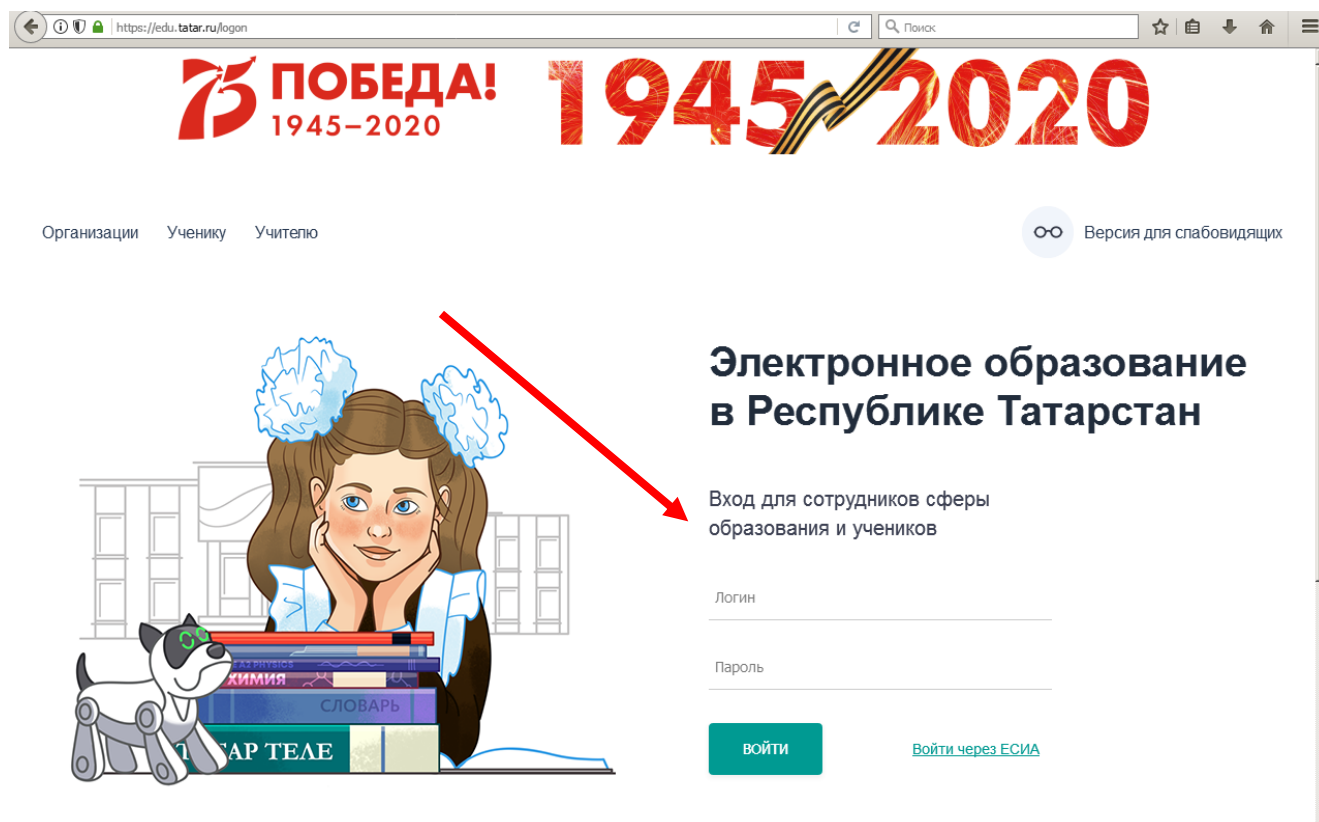


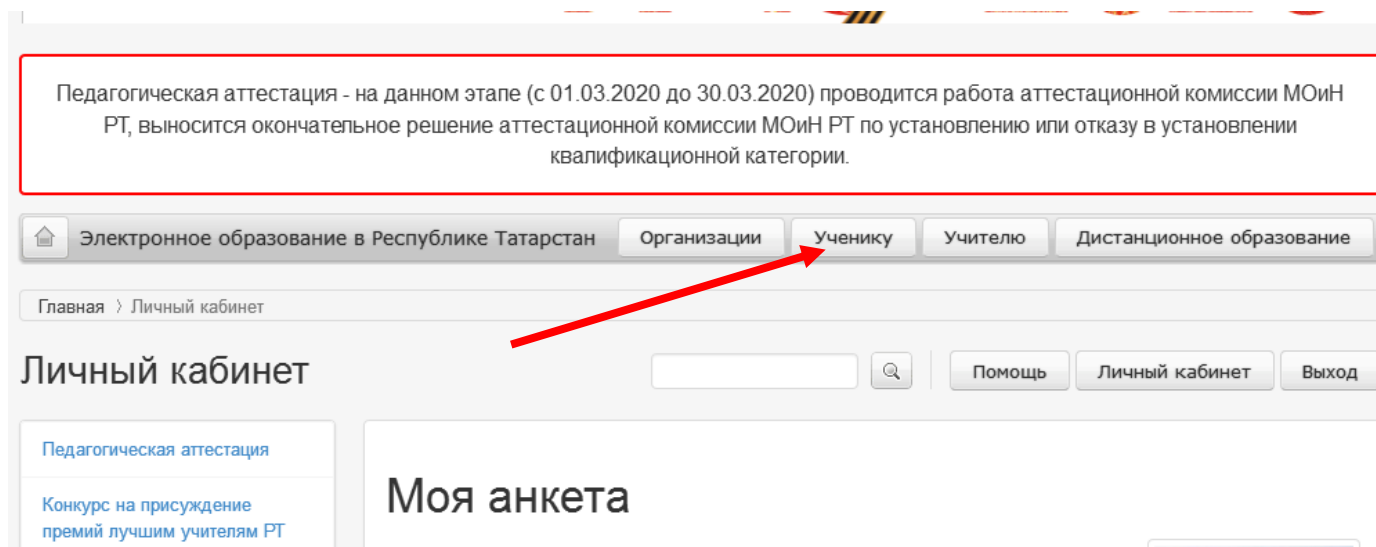
## Памятка

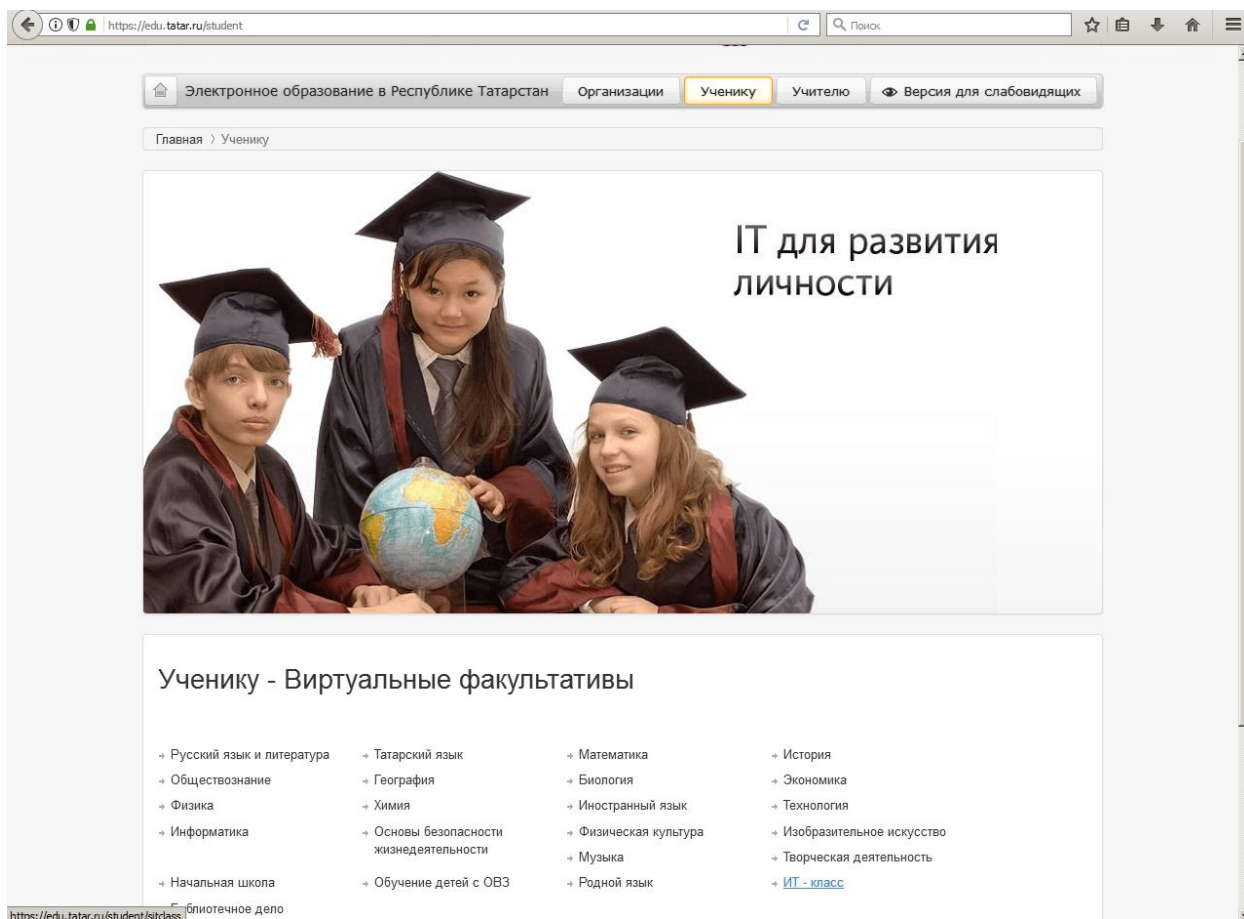
### Как организовать дистанционное обучение на портале «Электронное образование в Республике Татарстан»

1. Выйти на главную страницу Электронного образования через любой браузер.  
<https://edu.tatar.ru/>
2. Войти в личный кабинет, введя логин и пароль.

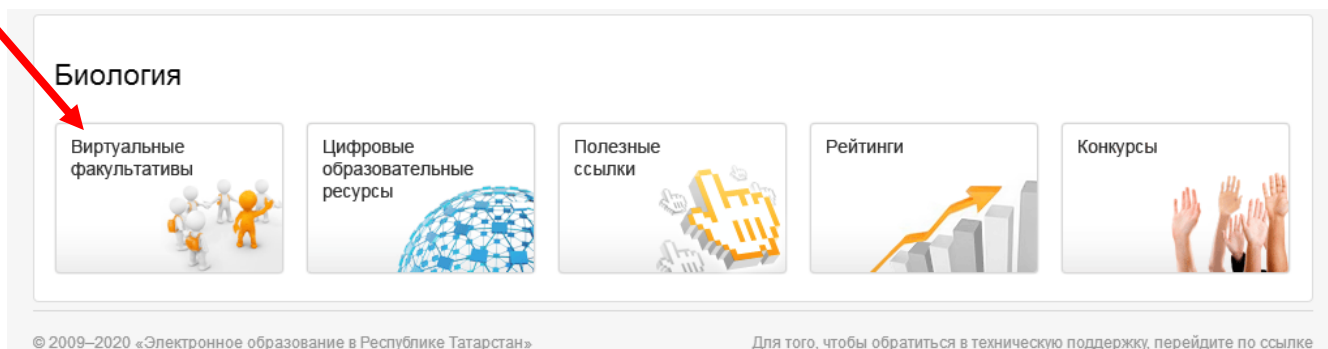


3. После Входа в личный кабинет войдите во вкладку «Ученику», где откроется страница «Виртуальные факультативы».





4. Выберите предмет, затем вкладку «Виртуальные факультативы».



























5. В открывшейся странице появятся ссылки на уже созданные учителями выбранного предмета сообщества. Для того, чтобы создать свое сообщество, нажмите на ссылку «Создать новый факультатив» внизу страницы.

Главная > Ученику > Биология

Биология

Факультативы

Страницы: (1) 2 3 4 5 6 7 8 9 10 >>

 <b>школа биологии10 и 116</b> Участников: 0, Комментариев: 0 Автор: Зиятдинова Гузалия Инсафовна	 <b>биология, география 10 класс Зиреклинский лицей</b> Участников: 0, Комментариев: 0 Автор: Вагизова Фарида Гибадулловна	 <b>Гимназия 7 - Биология - 11 класс</b> Участников: 0, Комментариев: 0 Автор: Ильясова Алина Ильдаровна
 <b>биология филиал МБОУ ВСОШ №1-Учхозская СОШ</b> Участников: 0, Комментариев: 0 Автор: Штро Любовь Ивановна	 <b>биология, география 9 класс Зиреклинский лицей</b> Участников: 0, Комментариев: 0 Автор: Вагизова Фарида Гибадулловна	 <b>Гимназия 7 - Биология - 10 класс</b> Участников: 2, Комментариев: 0 Автор: Ильясова Алина Ильдаровна
 <b>Дистант биология 5 класс МБОУ "Никольская СОШ Спасский. р.</b> Участников: 0, Комментариев: 0 Автор: Деманкина Надежда Сергеевна	 <b>биология, география 8 класс Зиреклинский лицей</b> Участников: 0, Комментариев: 0 Автор: Вагизова Фарида Гибадулловна	 <b>Гимназия №27 Биология 10 класс</b> Участников: 0, Комментариев: 0 Автор: Муллаянова Зульфия Камиповна
 <b>Биология МБОУ "Федоровская СОШ имени Е.Г.Тугаева"</b> Участников: 0, Комментариев: 0 Автор: Романова Любовь Александровна	 <b>биология, география 7 класс Зиреклинский лицей</b> Участников: 0, Комментариев: 0 Автор: Вагизова Фарида Гибадулловна	 <b>Дистант (биология 11 класс) Фирсова А.А., школа 6, Елабуга</b> Участников: 0, Комментариев: 0 Автор: Фирсова Анна Александровна
 <b>биология</b> Участников: 0, Комментариев: 0 Автор: Шигабиева Сария Габдулахатовна	 <b>биология, география 6 класс Зиреклинский лицей</b> Участников: 0, Комментариев: 0 Автор: Вагизова Фарида Гибадулловна	 <b>Гимназия 7 - Биология - 9 класс</b> Участников: 14, Комментариев: 0 Автор: Ильясова Алина Ильдаровна
 <b>химия</b> Участников: 0, Комментариев: 0 Автор: Шигабиева Сария Габдулахатовна	 <b>биология, география 5 класс Зиреклинский лицей</b> Участников: 1, Комментариев: 0 Автор: Вагизова Фарида Гибадулловна	 <b>Гимназия 7 - Биология - 8 класс</b> Участников: 0, Комментариев: 0 Автор: Ильясова Алина Ильдаровна
 <b>9 Гимназия биология 5 Г класс</b> Участников: 3, Комментариев: 0 Автор: Гурьянова Лилия Габделахатовна	 <b>Биология, Хайруллина Л.Д., СОШ 9</b> Участников: 0, Комментариев: 0 Автор: Хайруллина Лейсан Дамировна	 <b>Дистант (биология 10 класс) Фирсова А.А., школа 6, Елабуга</b> Участников: 0, Комментариев: 0 Автор: Фирсова Анна Александровна
 <b>биология, география 11 класс Зиреклинский лицей</b> Участников: 0, Комментариев: 0 Автор: Вагизова Фарида Гибадулловна	 <b>Гимназия №27 Биология 11 класс</b> Участников: 0, Комментариев: 0 Автор: Муллаянова Зульфия Камиповна	 <b>Дистант (биология 9 классы) Фирсова А.А., школа 6, Елабуга</b> Участников: 0, Комментариев: 0 Автор: Фирсова Анна Александровна

Страницы: (1) 2 3 4 5 6 7 8 9 10 >>

[Создать новый факультатив...](#)

6. Заполните поля с названием факультатива, можете разместить изображение – логотип для более быстрого поиска. Файлы с материалами для учащихся можно разместить позднее или по мере необходимости. Файлы в текстовом формате, в формате презентации и т.д. загружаются через кнопку обзор с компьютера или другого информационного носителя (флеш-карты).

Главная > Ученику > Редактирование факультатива

Факультативы

Создание факультатива

Название:

включить премодерацию

Изображение:  дистант.jpg

Выбрать несколько предметов

Текст

Прикрепление файлов:  Приветствие участникам сообщества.docx

[+ Добавить файл](#) [← Вернуться назад](#)

© 2016-2020 «Электронное образование в Республике Татарстан»  
Все права защищены. [Общие условия использования](#)

Для того, чтобы обратиться в техническую поддержку, перейдите по [ссылке](#)

7. Учащийся загружает в поле комментариев выполненный материал в любом удобном ему формате.

Электронное образование в Республике Татарстан | Организации | **Ученику** | Учителю | Дистанционное образование

Главная > Ученику > Биология > Факультативы > БИОЛОГИЯ ДИСТАНТ

Факультативы

Факультатив «БИОЛОГИЯ ДИСТАНТ»  
Автор: Савельева Светлана Юрьевна  
Дата создания: 24 марта 2020  
[Редактировать](#)  
[Администрировать](#)

О факультативе  
Автор: [Савельева Светлана Юрьевна](#)  
Участники:  
Участников нет

Прикрепленные файлы:  
[Приветствие участникам сообщества.docx](#) Размер: 10,25 КБ

Обсуждение темы факультатива  
Нет комментариев

Добавление комментария

В поле добавления комментария вы можете задать вопрос преподавателю, разместить ответ. В случае необходимости можно прикрепить файл, используя ссылку - "Добавить файл".

Прикрепление файлов: [+ Добавить файл](#) Максимальный размер файла: 25 Мб  
Допустимые расширения файлов: avi, doc, docx, gif, jpeg, jpg, mp3, notebook, pdf, png, ppt, pptx, rtf, txt, wma, xls, xlsx

[Опубликовать](#)

8. Чтобы проверить домашнее задание у учащихся, нужно выйти в свой факультатив, который теперь в быстром доступе на панели инструментов слева. (Количество факультативов не ограничено, поэтому для каждого класса или параллели можно создать свой).

Электронное образование в Республике Татарстан | Организации | Ученику | Учителю | Дистанционное образование

Главная > Факультативы

Личный кабинет

Педагогическая аттестация  
Конкурс на присуждение премий лучшим учителям РТ  
Моя анкета  
Мои сообщества  
Мои конкурсы  
Мои факультативы  
Мое портфолио  
Моя почта  
Отчёты  
Отчёты по журналам  
Мой класс  
Мой журнал

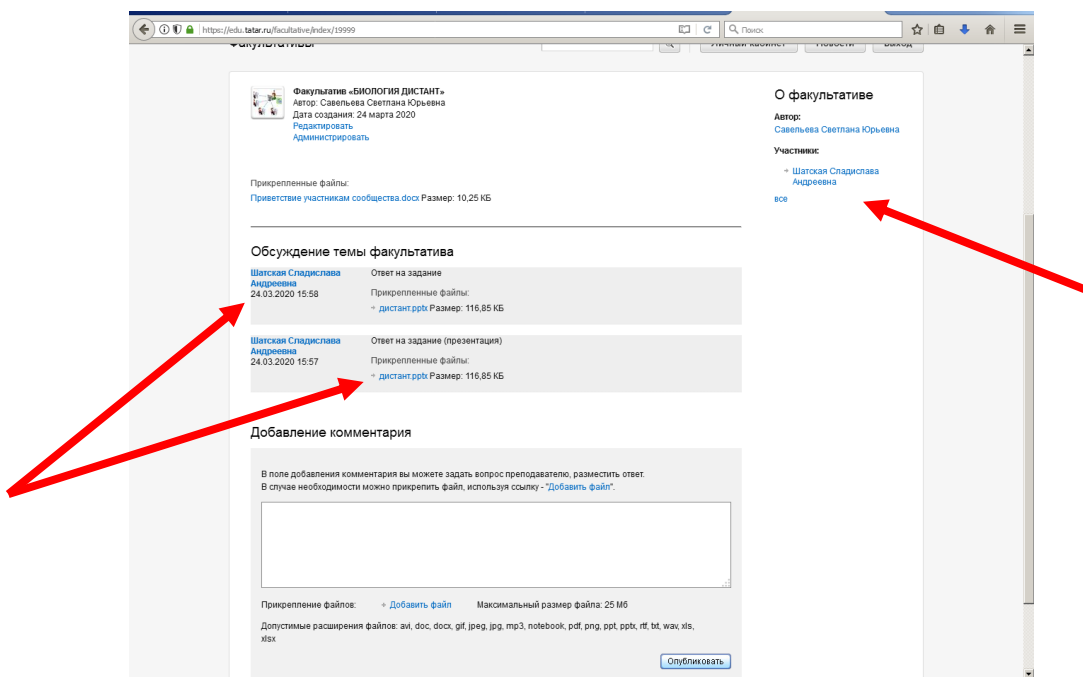
Мои факультативы

Для работы с разделом «Мои факультативы» необходимо зайти в раздел «Ученику». Далее выбираете интересующий Вас предмет и заходите в подраздел «Виртуальные факультативы». Здесь Вы можете создать свой факультатив.

Факультативы, которые я администрирую

- [БИОЛОГИЯ ДИСТАНТ](#)

9. В обсуждении темы факультатива учитель видит ответы учащихся или прикрепленные ими документы. На поле справа размещен список всех членов факультатива (учеников, которые вступили в сообщество). Другие учащиеся или педагоги не могут видеть прикрепленные учеником работы.



10. При заполнении домашнего задания в электронном журнале учитель может указать ссылку на задание или инструктивную карту, размещенную в факультативе.

