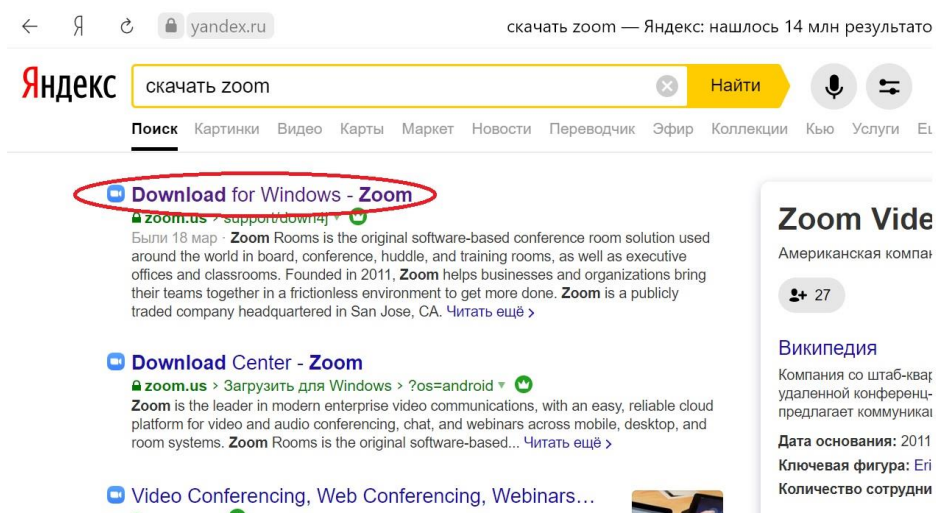
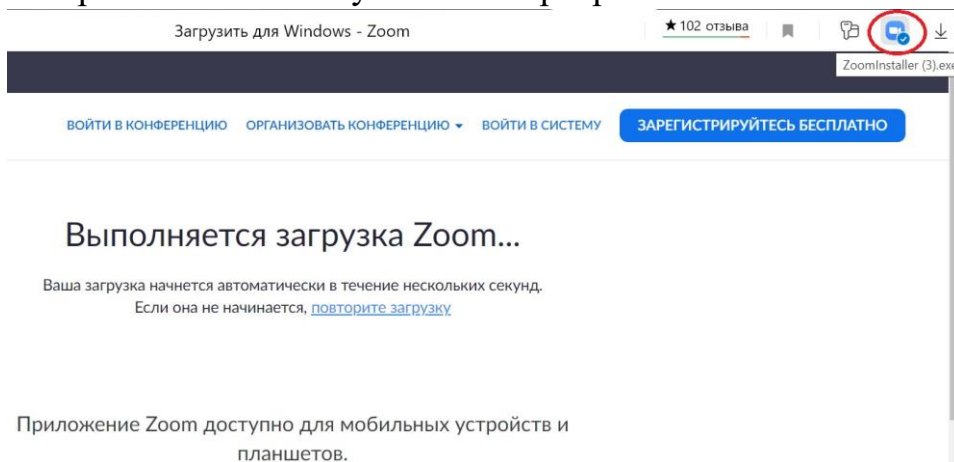


Инструкция по установке и работе в программе Zoom для обучающихся.

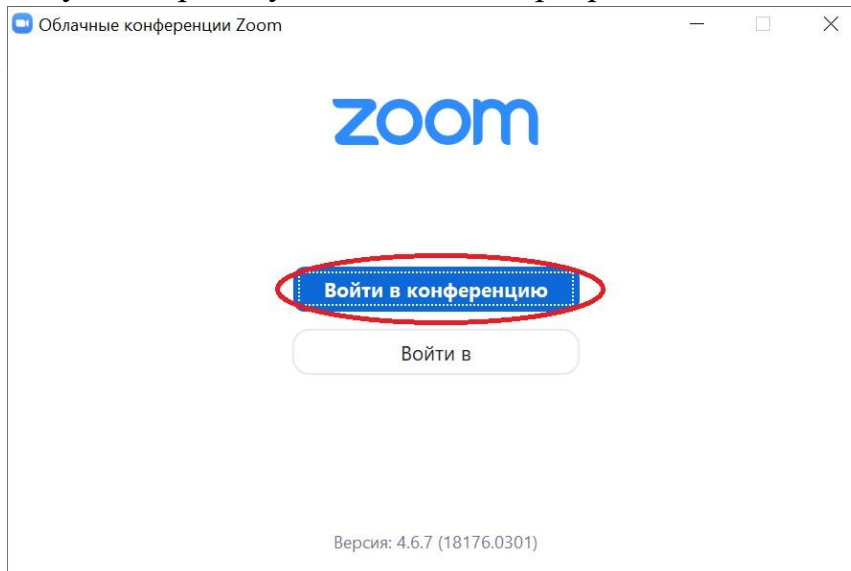
1. Откройте браузер и в адресной строке наберите «Скачать Zomm» и перейдите по ссылке.



2. Откроется новая вкладка и автоматически начнется скачивание файла. Когда загрузка завершится нажмите на файл и выберите команду «открыть». Начнется установка программы.



3. Запустив ярлык установленной программы войдите в конференцию.



Укажите идентификатор конференции, который указан в расписании занятий, заполните поле вашими фамилией и именем. Нажмите «Войти».

