

КОРОНАВИРУС У ЧЕЛОВЕКА

Коронавирусная инфекция - это патология, которая выражается в признаках поражения органов дыхательной системы и кишечника. Заболевание, провоцируемое этим микроорганизмом, может протекать в тяжелой форме и стать причиной летального исхода. Заражению вирусом особо подвержены дети и подростки, а также лица с пониженной иммунной защитой.

- **Коронавирус передается воздушно-капельным путем.** При слишком тесном контакте заражение происходит в 50% случаев. Несмотря на высокий уровень восприимчивости организма человека к этой инфекции, специалисты указывают на ее избирательность: отмечено, что некоторые лица даже при многочисленных контактах с носителем вируса остаются стойкими к нему, в то время как другие моментально «подхватывают» его.
- Также заражение может произойти при пользовании общими бытовыми предметами.
- **Инкубационный период заболевания**, провоцируемого коронавирусом, зависит от формы и длится **от 3 до 14 дней**.

Симптомы коронавирусной инфекции

Если заболевание не осложнено, то оно длится около 5-7 дней и заканчивается полным выздоровлением. Симптомами в данном случае выступают:

- слабость без выраженного ухудшения общего состояния;
- увеличение шейных лимфоузлов (характерно для болеющих детей);
- боль при совершении глотательных движений;
- першение в горле;
- сухой кашель;
- белый налет на языке;
- заложенность носа;
- ринорея;
- отек слизистой оболочки носа.

В более тяжелых случаях, когда коронавирус вызывает развитие атипичной пневмонии, патологический процесс начинается остро. У заболевшего наблюдаются следующие проявления:

- боль в области головы и в мышцах;
- резкое повышение показателей температуры (до 38 градусов), затем их возвращение к норме;
- озноб;
- дыхательная недостаточность, одышка (эти симптомы появляются на 3-7 день после начала развития болезни);
- сильный кашель;
- заложенность носа;
- расстройства пищеварения (водянистая диарея, рвота);
- повышение артериального давления;
- учащение сердечных сокращений.

При появлении симптомов незамедлительно обращайтесь к врачу!



СОБА



COVID-19

РЕКОМЕНДАЦИИ ПО ПРЕДУПРЕЖДЕНИЮ РАСПРОСТРАНЕНИЯ КОРОНАВИРУСНОЙ ИНФЕКЦИИ В ПЕРИОД МАЙСКИХ ПРАЗДНИКОВ

РОСПОТРЕБНАДЗОР

ЕДИННЫЙ КОНСУЛЬТАЦИОННЫЙ ЦЕНТР
РОСПОТРЕБНАДЗОРА 8-800-555-49-43

СОБЛЮДАЙТЕ РЕЖИМ САМОИЗОЛЯЦИИ



**1. ВОЗДЕРЖИТЕСЬ ОТ ПОСЕЩЕНИЯ
И ПРИЕМА ГОСТЕЙ**



**2. ОТКАЖИТЕСЬ ОТ ОБЩЕНИЯ В КОМПАНИИ,
ПРОГУЛОК И ПИКНИКОВ НА ПРИРОДЕ**



**3. ДЛЯ ПОЗДРАВЛЕНИЙ ИСПОЛЬЗУЙТЕ
ДИСТАНЦИОННЫЕ СРЕДСТВА СВЯЗИ**

ПРИ ВЫЕЗДЕ ЗА ГОРОД НЕОБХОДИМО ПРИДЕРЖИВАТЬСЯ СЛЕДУЮЩИХ ПРАВИЛ



**1. ПО ВОЗМОЖНОСТИ ИСПОЛЬЗУЙТЕ
ЛИЧНЫЙ ТРАНСПОРТ**



**2. НА ОТДЫХЕ ОГРАНИЧЬТЕ ОБЩЕНИЕ
БЛИЗКИМ КРУГОМ РОДНЫХ**



**3. СОБЛЮДАЙТЕ ПРАВИЛА
ПРИ ПРИЕМЕ ПИЩИ**

ИНДИВИДУАЛЬНАЯ ПРОФИЛАКТИКА ГРИППА, ОРВИ, В ТОМ ЧИСЛЕ КОРОНАВИРУСНОЙ ИНФЕКЦИИ COVID-19

ПРАВИЛО 1. МОЕМ РУКИ



- ✓ Мойте руки с мылом после посещения любых общественных мест, транспорта, прикосновений к дверным ручкам, деньгам, оргтехнике, перед едой и приготовлением пищи.
- ✓ При отсутствии доступа к воде и мылу необходимо использовать дезинфицирующие средства или одноразовые влажные салфетки.
- ✓ Не прикасайтесь к лицу и глазам немытыми руками.
- ✓ Не пользуйтесь общими полотенцами.

ПРАВИЛО 2. СОБЛЮДАЕМ ГИГИЕНУ РАБОЧЕГО МЕСТА И ПОМЕЩЕНИЙ



- ✓ Убедитесь, что Ваше рабочее место гигиенично.
- ✓ Для удаления вирусов с поверхности столов, стульев, дверных ручек, гаджетов, клавиатуры, мониторов, портфелей, сумок дезинфицируйте их, используя бытовые моющие средства (например, мыльный раствор).
- ✓ Часто проветривайте помещения на работе и дома, проводите влажную уборку.

ПРАВИЛО 3. СОБЛЮДАЕМ ОБЩУЮ ГИГИЕНУ



- ✓ Ежедневно принимайте душ, мойте волосы. Отдавайте предпочтение гладким прическам (распущенные волосы, часто контактируя с лицом, увеличивают риск инфицирования).
- ✓ В течение дня 3–4 раза промывайте проточной водой лицо и носовые проходы.
- ✓ Ограничьте приветственные рукопожатия, поцелуи и объятия.
- ✓ На работе принимайте пищу только в специально отведенных местах.

ПРАВИЛО 4.

ЗАЩИЩАЕМ ОРГАНЫ ДЫХАНИЯ С ПОМОЩЬЮ МЕДИЦИНСКОЙ МАСКИ



- ✓ Медицинские маски используются при посещении мест массового скопления людей, поездках в общественном транспорте, при уходе и общении с больными острыми респираторными вирусными инфекциями.
- ✓ Чтобы обезопасить себя от заражения, важно правильно носить маску:
 - маска должна тщательно закрепляться, плотно закрывать рот и нос, не оставляя зазоров;
 - влажную или отсыревшую маску следует сменить на новую;
 - маски следует менять каждые 2 часа;
 - при снятии старайтесь не касаться поверхностей маски руками;
 - использованная маска должна утилизироваться в мусорный контейнер;
 - не используйте повторно одноразовую маску.
- ✓ В случае отсутствия одноразовой маски, ее можно шить в домашних условиях из 4 слоев марли.
- ✓ При уходе за больным, после окончания контакта, маску следует немедленно снять и тщательно вымыть руки.
- ✓ Не рекомендуется использование маски на открытом воздухе.
- ✓ При чихании и кашле использованный тканевый носовой платок необходимо сразу менять, стирать ежедневно и проглаживать с обеих сторон. При возможности, желательно использовать бумажные носовые платки.

ПРАВИЛО 5.

ЧТО ДЕЛАЕМ ПРИ ПОЯВЛЕНИИ ПЕРВЫХ СИМПТОМОВ



(высокая температура тела, озноб, головная боль, слабость, заложенность носа, кашель, затрудненное дыхание)

- ✓ Ограничьте контакты.
- ✓ Оставайтесь дома и обратитесь в лечебное учреждение за медицинской помощью.
- ✓ Используйте для еды и питья индивидуальную посуду и мойте ее индивидуальной губкой с моющими средствами.

ПРАВИЛО 6. ПРИ ВЫЕЗДАХ В КОМАНДИРОВКУ ИЛИ НА ОТДЫХ



- ✓ Воздержитесь от поездок в зону риска по распространению вирусной инфекции, в том числе коронавирусной COVID-19.
- ✓ В случае выезда информируйте работодателя о стране, которую планируете посетить, и сроках.
- ✓ В случае посещения страны зоны риска воздержитесь от контактов в течение 14 дней после возвращения.

ПРОФИЛАКТИКА – ЭТО ПРОСТО. ДУМАЮ О СЕБЕ, ЗАБОЧУСЬ О БЛИЗКИХ

COVID-19

РЕКОМЕНДАЦИИ ПО ПРОФИЛАКТИКЕ НОВОЙ КОРОНАВИРУСНОЙ ИНФЕКЦИИ КОМУ 60 И БОЛЕЕ ЛЕТ

РОСПОТРЕБНАДЗОР

ЕДИНЬЙ КОНСУЛЬТАЦИОННЫЙ ЦЕНТР
РОСПОТРЕБНАДЗОРА 8-800-555-49-43



Инфекция передается от больного человека к здоровому при близких контактах



Когда больной человек чихает или кашляет рядом с вами, капельки слизи изо рта и носа больного попадают в воздух, которым вы дышите, на предметы и поверхности, к которым вы прикасаетесь



Люди старше 60 лет в группе высокого риска у них возможны опасные осложнения коронавирусной инфекции, в том числе вирусная пневмония



Реже посещайте общественные места (магазины, аптеки, МФЦ, банки)



Часто мойте руки с мылом (после кашля, чихания, возвращения с улицы, после контактов с упаковками из магазинов, перед приготовлением пищи)



Не трогайте немытыми руками лицо, рот, нос и глаза – так вирус может попасть в ваш организм



При кашле и чихании прикрывайте рот и нос одноразовой бумажной салфеткой, и выбрасывайте её сразу после использования



Протирайте влажными антисептическими салфетками предметы, которые были с вами в общественных местах и в транспорте (сумки, телефоны, книги и др.)



Попросите близких или сотрудников социальной службы помочь с оплатой коммунальных услуг, приобретением товаров дистанционно



В случае любого недомогания не ходите в поликлинику, а вызывайте врача на дом



Если у вас признаки простуды, а ваши близкие выезжали за рубеж в последние 2 недели, обязательно скажите об этом врачу, он назначит анализ на новую коронавирусную инфекцию

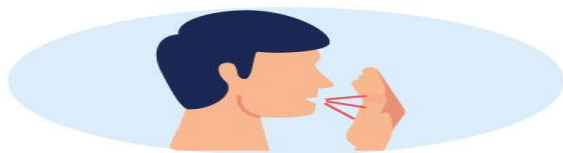


Если ваши близкие вернулись из-за границы и у них появились признаки простуды – ограничьте с ними контакты, требуйте их обращения за медицинской помощью

БЕРЕГИТЕ СЕБЯ И БУДЬТЕ ЗДОРОВЫ!

ПРАВИЛА ПРОФИЛАКТИКИ НОВОЙ КОРОНАВИРУСНОЙ ИНФЕКЦИИ

ЗАЩИТИ СЕБЯ



Закрывайте рот и нос при чихании и кашле



Антисептиками и мылом с водой обрабатывайте руки и поверхности



Щеки, рот и нос закрывайте медицинской маской



Избегайте людных мест и контактов с больными людьми



Только врач может поставить диагноз – вызовите врача, если заболели



Используйте индивидуальные средства личной гигиены

ГИГИЕНА И ПРАВИЛА НОШЕНИЯ МАСОК ПРИ ГРИППЕ, КОРОНАВИРУСНОЙ ИНФЕКЦИИ И ДРУГИХ ОРВИ



- Медицинская маска нужна в первую очередь уже заболевшим людям, чтобы не заражать других
- Маска снижает риск заражения, но не обеспечивает абсолютной защиты
- Здоровому человеку следует носить медицинскую маску только в том случае, если он контактирует с больным человеком, а также в местах массового скопления людей
- Для эффективной профилактики вирусных инфекций нужно соблюдать простые правила: регулярно мыть руки, минимизировать физический контакт с другими людьми, уменьшить посещения людных мест, проводить регулярную влажную уборку помещений
- Правильно надетая маска плотно прилегает к лицу, закрывает рот, нос и подбородок. Меняйте маску на новую каждые 2–3 часа



МОЕМ РУКИ ПРАВИЛЬНО



1

Намочите руки



2

Нанесите мыло
Продолжительность
намыливания 20 секунд



3

Вспеньте мыло



4

Потрите тыльные
стороны ладоней



5

Потрите между
пальцами,
сложив ладони



6

Потрите пальцы,
сложив руки в
замок



7

Потрите большие
пальцы



8

Потрите под
ногтями



9

Смойте мыло



10

Вытрите руки
бумажным или
личным полотенцем
насухо



11

Закройте кран с
помощью
одноразовой
салфетки



12

Теперь ваши
руки чистые!

Использование одноразовой маски снижает вероятность заражения гриппом, коронавирусом и другими ОРВИ



Надевайте маску в закрытых помещениях, в местах большого скопления людей, при контактах с людьми с симптомами вирусного респираторного заболевания



Если на маске есть специальные складки – расправьте их



При наличии вшитого крепления в области носа, его надо плотно прижать к спинке носа



Маска должна плотно прилегать к лицу и закрывать рот, нос и подбородок



Меняйте маску на новую каждые 2-3 часа или чаще



Выбрасывайте маску в урну сразу после использования



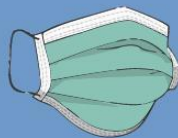
Старайтесь не касаться поверхностей маски при ее снятии, если вы ее коснулись, тщательно вымойте руки с мылом или спиртовым средством



Повторно использовать маску нельзя




Маска уместна если вы находитесь в месте массового скопления людей, в общественном транспорте, а также при уходе за больным, но она нецелесообразна на открытом воздухе



Какой стороной внутрь носить медицинскую маску - непринципиально.

Только в сочетании с тщательной гигиеной рук и карантинными мерами использование маски будет максимально эффективно
● для предотвращения заражения и распространения инфекции

РЕКОМЕНДАЦИИ ПО ПРОФИЛАКТИКЕ НОВОЙ КОРОНАВИРУСНОЙ ИНФЕКЦИИ



СИМПТОМЫ ЗАБОЛЕВАНИЯ НОВОЙ КОРОНАВИРУСНОЙ ИНФЕКЦИИ (COVID-19) СХОДНЫ С СИМПТОМАМИ ОБЫЧНОГО (СЕЗОННОГО) ГРИППА

- * **ВЫСОКАЯ ТЕМПЕРАТУРА ТЕЛА**
- * **ГОЛОВНАЯ БОЛЬ**
- * **СЛАБОСТЬ**
- * **КАШЕЛЬ**
- * **ЗАТРУДНЕННОЕ ДЫХАНИЕ**
- * **БОЛИ В МЫШЦАХ**
- * **ТОШНОТА**
- * **РВОТА**
- * **ДИАРЕЯ**

7 ШАГОВ ПО ПРОФИЛАКТИКЕ КОРОНАВИРУСНОЙ ИНФЕКЦИИ

- 1. ВОЗДЕРЖИТЕСЬ ОТ ПОСЕЩЕНИЯ ОБЩЕСТВЕННЫХ МЕСТ: ТОРГОВЫХ ЦЕНТРОВ, СПОРТИВНЫХ И ЗРЕЛИЩНЫХ МЕРОПРИЯТИЙ, ТРАНСПОРТА В ЧАС ПИК.**
- 2. ИСПОЛЬЗУЙТЕ ОДНОРАЗОВУЮ МЕДИЦИНСКУЮ МАСКУ (РЕСПИРАТОР) В ОБЩЕСТВЕННЫХ МЕСТАХ, МЕНЯЯ ЕЕ КАЖДЫЙ 2-3 ЧАСА.**
- 3. ИЗБЕГАЙТЕ БЛИЗКИХ КОНТАКТОВ И ПРЕБЫВАНИЯ В ОДНОМ ПОМЕЩЕНИИ С ЛЮДЬМИ, ИМЕЮЩИМИ ВИДИМЫЕ ПРИЗНАКИ ОРВИ (КАШЕЛЬ, ЧИХАНИЕ, ВЫДЕЛЕНИЕ ИЗ НОСА).**
- 4. МОЙТЕ РУКИ С МЫЛОМ И ВОДОЙ ТЩАТЕЛЬНО ПОСЛЕ ВОЗВРАЩЕНИЯ С УЛИЦЫ, КОНТАКТОВ С ПОСТОРОННИМИ ЛЮДЬМИ.**
- 5. ДЕЗИНФИЦИРУЙТЕ ГАДЖЕТЫ, ОРГТЕХНИКУ И ПОВЕРХНОСТИ, К КОТОРЫМ ПРИКАСАЕТЕСЬ.**
- 6. ОГРАНИЧЬТЕ ПО ВОЗМОЖНОСТИ ПРИ ПРИВЕТСТВИИ ТЕСНЫЕ ОБЪЯТИЯ И РУКОПОЖАТИЯ.**
- 7. ПОЛЬЗУЙТЕСЬ ТОЛЬКО ИНДИВИДУАЛЬНЫМИ ПРЕДМЕТАМИ ЛИЧНОЙ ГИГИЕНЫ (ПОЛОТЕНЦЕ, ЗУБНАЯ ЩЕТКА).**

5 ПРАВИЛ ПРИ ПОДОЗРЕНИИ НА КОРОНАВИРУСНУЮ ИНФЕКЦИЮ

- 1. ОСТАВАЙТЕСЬ ДОМА. ПРИ УХУДШЕНИИ САМОЧУВСТВИЯ ВЫЗОВИТЕ ВРАЧА, ПРОИНФОРМИРУЙТЕ ЕГО О МЕСТАХ СВОЕГО ПРЕБЫВАНИЯ ЗА ПОСЛЕДНИЕ 2 НЕДЕЛИ, ВОЗМОЖНЫХ КОНТАКТАХ. СТРОГО СЛЕДУЙТЕ РЕКОМЕНДАЦИЯМ ВРАЧА.**
- 2. МИНИМИЗИРУЙТЕ КОНТАКТЫ СО ЗДОРОВЫМИ ЛЮДЬМИ, ОСОБЕННО С ПОЖИЛЫМИ И ЛИЦАМИ С ХРОНИЧЕСКИМИ ЗАБОЛЕВАНИЯМИ. УХАЖИВАТЬ ЗА БОЛЬНЫМ ЛУЧШЕ ОДНОМУ ЧЕЛОВЕКУ.**
- 3. ПОЛЬЗУЙТЕСЬ ПРИ КАШЛЕ ИЛИ ЧИХАНИИ ОДНОРАЗОВОЙ САЛФЕТКОЙ ИЛИ ПЛАТКОМ, ПРИКРЫВАЯ РОТ. ПРИ ИХ ОТСУТСТВИИ ЧИХАЙТЕ В ЛОКТЕВОЙ СГИБ.**
- 4. ПОЛЬЗУЙТЕСЬ ИНДИВИДУАЛЬНЫМИ ПРЕДМЕТАМИ ЛИЧНОЙ ГИГИЕНЫ И ОДНОРАЗОВОЙ ПОСУДОЙ.**
- 5. ОБЕСПЕЧЬТЕ В ПОМЕЩЕНИИ ВЛАЖНУЮ УБОРКУ С ПОМОЩЬЮ ДЕЗИНФИЦИРУЮЩИХ СРЕДСТВ И ЧАСТОЕ ПРОВЕТРИВАНИЕ.**

ОБ ОСНОВНЫХ ПРИНЦИПАХ КАРАНТИНА В ДОМАШНИХ УСЛОВИЯХ

КАК ПОДДЕРЖИВАТЬ СВЯЗЬ С ДРУЗЬЯМИ И РОДНЫМИ?



Вы можете общаться со своими друзьями и родственниками с помощью видео и аудио связи, по интернету, главное не выходить из дома до тех пор, пока не закончится карантин.

ЧТО ДЕЛАТЬ, ЕСЛИ ПОЯВИЛИСЬ ПЕРВЫЕ СИМПТОМЫ ЗАБОЛЕВАНИЯ?

Если вы заметили у себя первые симптомы COVID-19 необходимо сразу же сообщить об этом в поликлинику.

КТО НАБЛЮДАЕТ ЗА ТЕМИ, КТО НАХОДИТСЯ НА КАРАНТИНЕ? У НИХ БЕРУТ АНАЛИЗЫ НА КОРОНАВИРУС?



Для контроля за нахождением на карантине могут использоваться электронные и технические средства контроля. За всеми, кто находится на карантине, ведут медицинское наблюдение на дому и обязательно ежедневно измеряют температуру. На 10 сутки карантина, врачи производят отбор материала для исследования на COVID-19 (мазок из носа или ротоглотки).


КАК ПОЛУЧИТЬ БОЛЬНИЧНЫЙ НА ПЕРИОД КАРАНТИНА?

Пока вы находитесь в режиме карантина дома, вам открывают лист нетрудоспособности на две недели. Чтобы получить больничный не нужно приходить в поликлинику, его можно оформить дистанционно на сайте Фонда социального страхования (ФСС).

ЧТО БУДЕТ С ТЕМИ, КТО НЕ СОБЛЮДАЛ ИЛИ НАРУШИЛ КАРАНТИН?

При нарушении режима карантина, человек помещается в инфекционный стационар.

КАК ПОНЯТЬ, ЧТО КАРАНТИН ЗАКОНЧИЛСЯ?



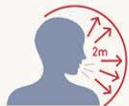
Карантин на дому завершается после 14 дней изоляции, если отсутствуют признаки заболевания, а также на основании отрицательного результата лабораторных исследований материала, взятого на 10 день карантина.

БЕРЕГИТЕ СЕБЯ И БУДЬТЕ ЗДОРОВЫ!

ЧТО НУЖНО ЗНАТЬ О КОРОНАВИРУСЕ

КОРОНАВИРУС - это возбудитель ОРВИ, при котором отмечается выраженная интоксикация организма и проблемы с дыхательной и пищеварительной системами

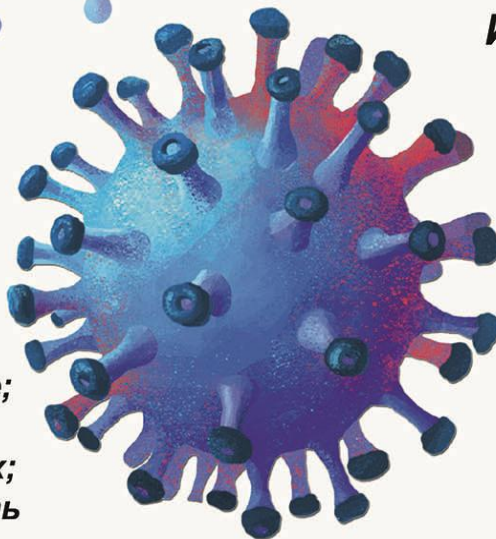
ВИРУС ПЕРЕДАЕТСЯ



- воздушно-капельным путем;
- воздушно-пылевым;
- контактным путём

СИМПТОМЫ

- повышение температуры, озноб;
- кашель, одышка;
- ощущение тяжести в грудной клетке;
- заложенность носа, чихание;
- головная боль, ломота в конечностях;
- повышенная утомляемость, слабость
- бледность кожи



ИНКУБАЦИОННЫЙ ПЕРИОД



длится
от 2 до 14 дней
чаще 2-7 суток

ВАЖНО

Вернувшись с территории, где зарегистрированы случаи коронавирусной инфекции, необходимо позвонить в поликлинику по месту жительства.

ПРОФИЛАКТИКА КОРОНАВИРУСА

меры предосторожности



Носить медицинскую маску
Менять ее каждые два часа



Часто мыть руки с мылом, проветривать помещение



Есть термически обработанную пищу



Избегать близкого контакта с людьми, у которых имеются симптомы заболевания



Избегать места скопления людей



Не трогать лицо руками



Отказаться от поездок за пределы РФ

! При любом недомогании срочно обратитесь в поликлинику по месту жительства !
НЕ ЗАНИМАЙТЕСЯ САМОЛЕЧЕНИЕМ

Горячая линия

Единый консультационный
Центр Роспотребнадзора:
8-800-555-49-43
(круглосуточно)

Центр медицины катастроф
Саратовской области:
8 (8452) 79-93-12; 79-93-13
(круглосуточно)

Саратовский областной центр
медицинской профилактики
8 (8452) 41-13-37
(в рабочее время)



МИНИСТЕРСТВО ЗДРАВООХРАНЕНИЯ САРАТОВСКОЙ ОБЛАСТИ
САРАТОВСКИЙ ОБЛАСТНОЙ ЦЕНТР МЕДИЦИНСКОЙ ПРОФИЛАКТИКИ

COVID-19

ОБ ОСНОВНЫХ ПРИНЦИПАХ КАРАНТИНА В ДОМАШНИХ УСЛОВИЯХ

РОСПОТРЕБНАДЗОР

ЕДИНЫЙ КОНСУЛЬТАЦИОННЫЙ ЦЕНТР
РОСПОТРЕБНАДЗОРА 8-800-555-49-43



Для того чтобы COVID-19 не распространялся дальше, гражданам, у которых был контакт с больными или тем, кто вернулся из путешествия или был в командировке, необходимо сообщить о своем возвращении в штаб по борьбе с коронавирусной инфекцией вашего региона и соблюдать карантин у себя дома 14 дней.

ЧТО ЭТО ЗНАЧИТ?



- Не выходить из дома весь период карантина, даже для того что бы получить посылку, купить продукты или выбросить мусор;
- по возможности находится в отдельной комнате;
- пользоваться отдельной посудой, индивидуальными средствами гигиены, бельем и полотенцами;
- приобретать продукты и необходимые товары домашнего обихода дистанционно онлайн или с помощью волонтеров;
- исключить контакты с членами своей семьи или другими лицами;
- использовать средства индивидуальной защиты и дезинфицирующие средства (маска, спиртовые салфетки).

ПОЧЕМУ ИМЕННО 14 ДНЕЙ?

Две недели карантина по продолжительности соответствуют инкубационному периоду коронавирусной инфекции – времени, когда болезнь может проявить первые симптомы.

ЧТО ОБЯЗАТЕЛЬНО НУЖНО ДЕЛАТЬ ВО ВРЕМЯ КАРАНТИНА?



- мыть руки водой с мылом или обрабатывать кожными антисептиками - перед приемом пищи, перед контактом со слизистыми оболочками глаз, рта, носа, после посещения туалета;
- регулярно проветривать помещение и проводить влажную уборку с применением средств бытовой химии с моющим или моюще-дезинфицирующим эффектом.

ЧТО ДЕЛАТЬ С МУСОРОМ?

Бытовой мусор нужно упаковать в двойные прочные мусорные пакеты, плотно закрыть и выставить за пределы квартиры. Утилизировать этот мусор можно попросить друзей, знакомых или волонтеров.

КАК ПОДДЕРЖИВАТЬ СВЯЗЬ С ДРУЗЬЯМИ И РОДНЫМИ?



Вы можете общаться со своими друзьями и родственниками с помощью видео и аудио связи, по интернету, главное не выходить из дома до тех пор, пока не закончится карантин.

ЧТО ДЕЛАТЬ, ЕСЛИ ПОЯВИЛИСЬ ПЕРВЫЕ СИМПТОМЫ ЗАБОЛЕВАНИЯ?

Если вы заметили у себя первые симптомы COVID-19 необходимо сразу же сообщить об этом в поликлинику.

КТО НАБЛЮДАЕТ ЗА ТЕМИ, КТО НАХОДИТСЯ НА КАРАНТИНЕ? У НИХ БЕРУТ АНАЛИЗЫ НА КОРОНАВИРУС?



Для контроля за нахождением на карантине могут использоваться электронные и технические средства контроля. За всеми, кто находится на карантине, ведут медицинское наблюдение на дому и обязательно ежедневно измеряют температуру. На 10 сутки карантина, врачи производят отбор материала для исследования на COVID-19 (мазок из носа или ротоглотки).

КАК ПОЛУЧИТЬ БОЛЬНИЧНЫЙ НА ПЕРИОД КАРАНТИНА?

Пока вы находитесь в режиме карантина дома, вам открывают лист нетрудоспособности на две недели. Чтобы получить больничный не нужно приходить в поликлинику, его можно оформить дистанционно на сайте Фонда социального страхования (ФСС).

ЧТО БУДЕТ С ТЕМИ, КТО НЕ СОБЛЮДАЛ ИЛИ НАРУШИЛ КАРАНТИН?

При нарушении режима карантина, человек помещается в инфекционный стационар.

КАК ПОНЯТЬ, ЧТО КАРАНТИН ЗАКОНЧИЛСЯ?



Карантин на дому завершается после 14 дней изоляции, если отсутствуют признаки заболевания, а также на основании отрицательного результата лабораторных исследований материала, взятого на 10 день карантина.

БЕРЕГИТЕ СЕБЯ И БУДЬТЕ ЗДОРОВЫ!!