

БЕЗОПАСНОСТЬ ДЕТЕЙ

ОДИН ДОМА



НЕ ОТКРЫВАЙ ДВЕРЬ НЕЗНАКОМЦАМ

Никогда не впускай посторонних в дом, кем бы они не представились.



НЕ ВКЛЮЧАЙ БЕЗ РАЗРЕШЕНИЯ

Газовая плита, утюг, нагревательные приборы при неумелом обращении - опасны.



СПИЧКИ И ЗАЖИГАЛКИ - НЕ ИГРУШКА

Баловство с источниками огня может привести к пожару.



НЕ ВЫСОВЫВАЙСЯ ИЗ ОКОН

Не залезай на подоконник открытого окна, не свешивайся в сторону улицы.



БЕРЕГИСЬ ЭЛЕКТРИЧЕСТВА

Не включай в розетку электроприборы, не трогай провода, не повреждай их.



ОСТОРОЖНО! ОПАСНЫЕ ВЕЩЕСТВА!

Лекарства и предметы бытовой химии могут оказаться едкими и ядовитыми.



ЗАПОМНИ НУЖНЫЕ ТЕЛЕФОНЫ

Знай наизусть телефоны родителей и родственников, милиции, пожарной охраны. Запиши их на бумаге и положи под телефон.



служба
спасения
101

полиция
102

скорая
помощь
103

БУДЬТЕ БДИТЕЛЬНЫ!

ТЕРРОРИЗМ ЕЩЕ НЕ ПОБЕЖДЕН ВЗРЫВНОЕ УСТРОЙСТВО МОЖЕТ ОКАЗАТЬСЯ РЯДОМ!

ГДЕ МОЖЕТ НАХОДИТЬСЯ ВЗРЫВНОЕ УСТРОЙСТВО?

Учебные заведения,
торговые и развлекательные
центры и другие места
массового пребывания людей

ОБРАТИТЕ ВНИМАНИЕ НА БЕСХОЗНЫЕ ПРЕДМЕТЫ (СУМКИ, ПАКЕТЫ, ЧЕМОДАНЫ, КОРОБКИ И Т.Д.).

Некоторые взрывоопасные
предметы издают резкий запах
газа, бензина или иного горючего.
Взрывоопасные предметы могут
издавать звуки, напоминающие
работу часового механизма

Если вы увидели подозрительный
предмет, похожий на взрывное
устройство, или замаскированный
под что-либо –

**НЕ ОСТАВЛЯЙТЕ
ЕГО БЕЗ ВНИМАНИЯ!**
ОТ ВАШИХ ДЕЙСТВИЙ ЗАВИСИТ ЖИЗНЬ
И ЗДОРОВЬЕ МНОГИХ ЛЮДЕЙ



МОМЕНТАЛЬНО ОТРЕАГИРУЙТЕ!


- Ни в коем случае не прикасайтесь к нему
- Отойдите на безопасное расстояние (не менее 250 – 300 метров)
- Дайте знать об опасности всем окружающим
- Немедленно сообщите о своей находке, о времени, месте, адресе обнаружения по телефонам специальных служб

ПОМНИТЕ!

- Руками находку не трогать! Не прикасайтесь к ней вообще!
- Не пользоваться вблизи мобильными телефонами
- Не оказывать на подозрительный предмет никакого воздействия: механического, звукового, теплового
- Не перерезать провода, веревки и иные соединения, так или иначе связанные с подозрительным предметом или просто находящиеся вблизи

ДЕЙСТВУЙТЕ БЫСТРО, БЕЗ ПАНИКИ И БЕЗ САМОДЕЯТЕЛЬНОСТИ!

Ликвидировать взрывное устройство будут профессионалы!
Вы должны лишь
выполнить свой гражданский
долг: немедленно сообщить
об опасной находке



Вызов специальных служб
с мобильного телефона



ОСТОРОЖНО: ЭЛЕКТРИЧЕСТВО!



ОСТОРОЖНО - ВЫСОКОЕ НАПРЯЖЕНИЕ !

НЕ ПОДХОДИ - ОБРЫВ
ЭЛЕКТРИЧЕСКИХ ПРОВОДОВ !



НЕ ОСТАВЛЯЙ УТЮГ
БЕЗ ПРИСМОТРА !



НЕ ОТКРЫВАЙ
ЭЛЕКТРИЧЕСКИХ ЩИТОВ !



ЭЛЕКТРИЧЕСКИЕ РОЗЕТКИ ТОЛЬКО
ДЛЯ ЭЛЕКТРОПРИБОРОВ !




ВЫЗОВИ МАСТЕРА !



НЕ ВКЛЮЧАЙ ЭЛЕКТРОПРИБОРЫ
ВО ВЛАЖНЫХ ПОМЕЩЕНИЯХ !



Безопасность ребенка в интернете. Памятка родителям.



Приучите детей к тому, что нельзя раскрывать свои личные данные в Интернете. Если сайт требует ввода имени, помогите ребенку придумать псевдоним, не раскрывающий никакой личной информации



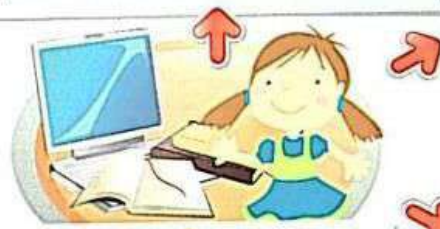
Договоритесь с ребенком, сколько времени он будет проводить в Интернете. Для каждого возраста должна быть своя норма — чем старше ребенок, тем дольше он может находиться в Сети.



Объясните детям, что в Интернете человек может быть не тем, за кого он себя выдает. Двенадцатилетняя девочка из чата может в реальной жизни оказаться сорокалетним дядей.



Предупредите ребенка о том, что в Сети он может столкнуться с опасностями (наркотики, порнография, киберунижением и злоумышленниками). При встрече с опасной информацией ребенок должен рассказать о нем родителям.



Расскажите ребенку, что такое Интернет-пространство. Объясните, что Интернет — это в свою очередь помощник в поиске информации в образовании.



Расскажите ребенку о мошенничестве в Сети — розыгрышах, лотереях, тестах. Приучите его никогда без ведома взрослых не отправлять СМС, чтобы получить куда-то доступ или информацию из Интернета.



Беседуйте с детьми об их виртуальных друзьях. Если ребенок хочет встретиться с Интернет-другом в реальной жизни, то перед этим он обязательно должен посоветоваться с родителями.



ПРАВИЛА ЛИЧНОЙ БЕЗОПАСНОСТИ



Не открывай дверь
посторонним людям!



Не играй
на стройке!



Не трогай
чужие вещи!



Не разговаривай
с незнакомыми людьми!



Не дразни собак!



Не наступай
на люки!



Не сиди на
подоконнике!



Не ходи по льду
водоёмов!

в экстренных случаях **101** Министерство по чрезвычайным ситуациям
звонить: **102** Министерство внутренних дел **103** Служба скорой помощи



ДОМА

Всегда смотри в дверной глазок перед тем как открыть дверь.

Не открывай дверь незнакомым людям, даже если они говорят, что знают твоих родителей или сестры в костюмы сезонных героев.

Никому не сообщай, что никого нет дома.

Выходя из квартиры даже на минуту, обязательно закрой за собой дверь на ключ. Будь внимателен, не оставь ключ в квартире, если дверь закрывается на замочек.

ЕСЛИ СЛУЧИЛСЯ ПОЖАР

Немедленно покинь помещение, предупреди соседей и вызови пожарных по номеру 01. С мобильного телефона – по номеру 112.

Встречай пожарных у подъезда и сообщи им, где случился пожар.

УХОДЯ ИЗ ДОМА

Проверь, выключены ли плита, утюг, телевизор, компьютер и другие электроприборы.

Проверь, закрыты ли окна и балконная дверь.

Посмотри в глазок перед тем, как выйти на площадку и убедись, что там никого нет.

Не забудь запереть за собой дверь.

Не ходи в лифт с незнакомыми людьми!



НА УЛИЦЕ

Переходи дорогу только в положенных местах по «зебре», наземному или подземному переходу.

Переходи дорогу, посмотри сначала влево, а затем – направо. Не останавливайся на проезжей части.

Не подходи близко к автомобилям, даже если водитель попросил тебя показать дорогу.

Никогда не садись в машину к незнакомым людям.

Не бери подарки и угощение у незнакомых людей.

Избегай толпы. Если настроение идет шумная компания, постарайся избежать встречи с ней.

Вечером всегда выбирай освещенную и людную дорогу, даже если она длиннее.

Старайся не ходить через миколодные и плохо освещенные места (парки, стройки, пустыри).