



1. Знакомство со звуками и буквами Ж, Ш

- ① Приложи ладонь к горлу. Несколько раз по очереди произнеси звуки Ж — Ш. При произнесении какого звука горло дрожит? (Ж.) При произнесении какого звука горло не дрожит? (Ш.)

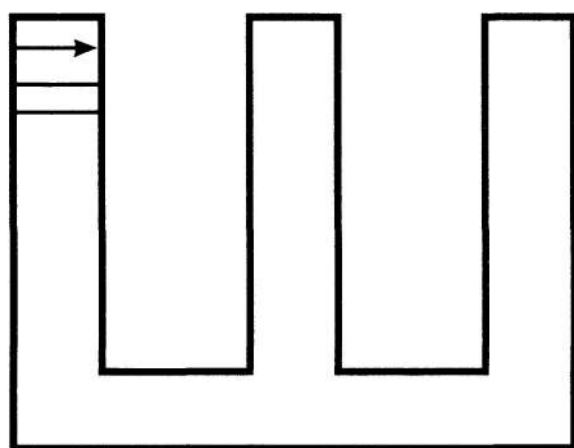
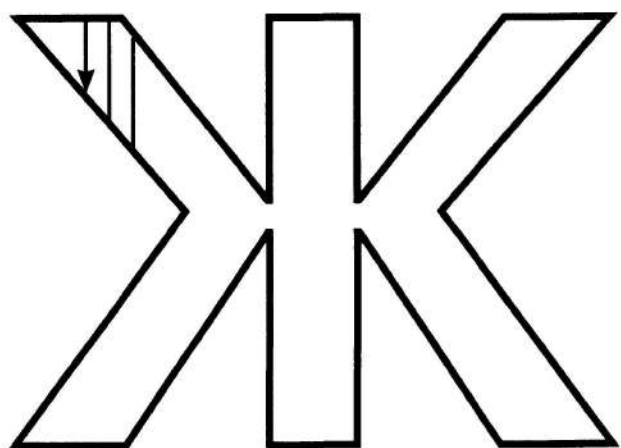
Запомни!

Ж — звонкий согласный, Ш — глухой.

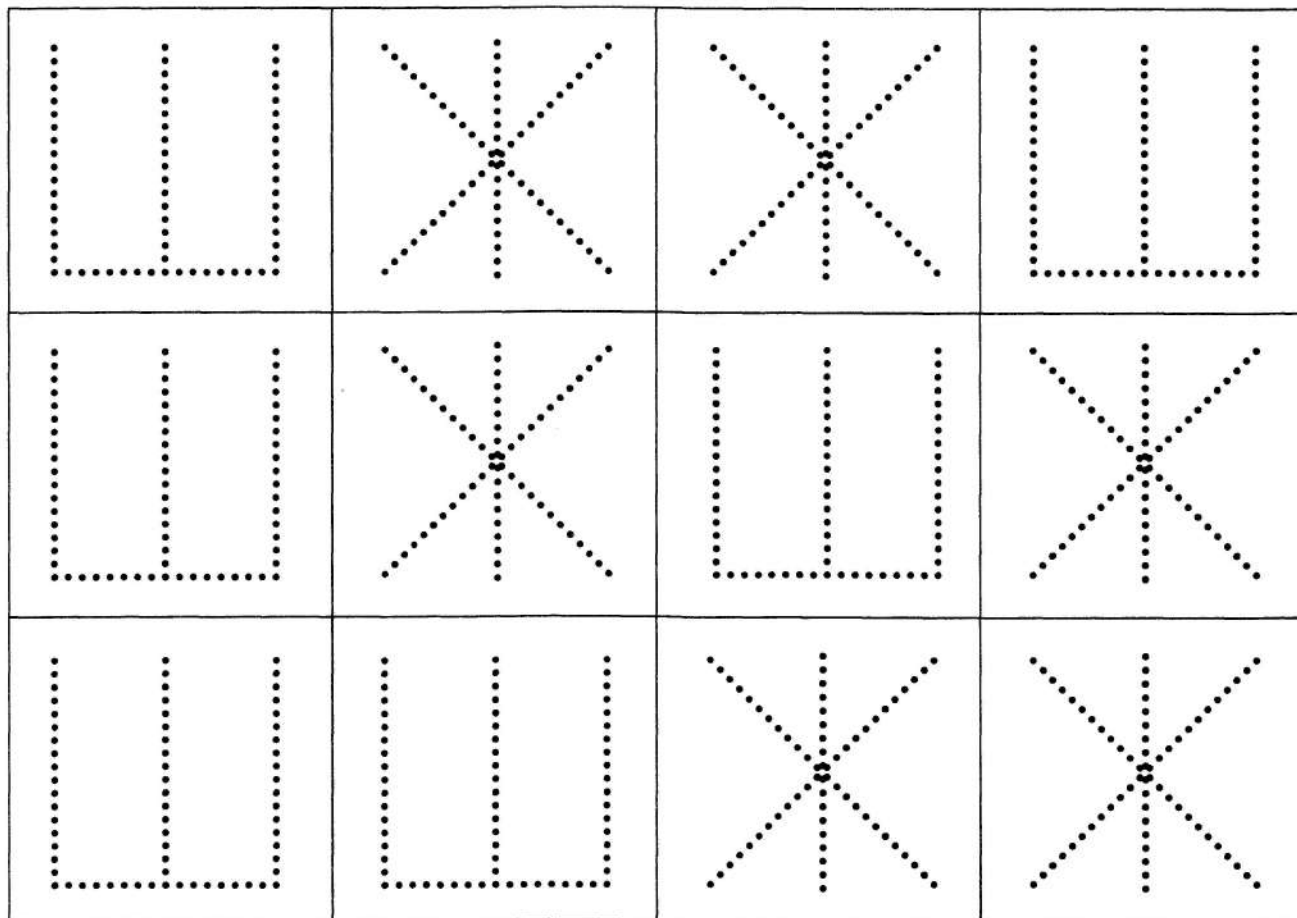
- ② Обведи контуры букв. Закрась букву Ж синим карандашом, а Ш — голубым.



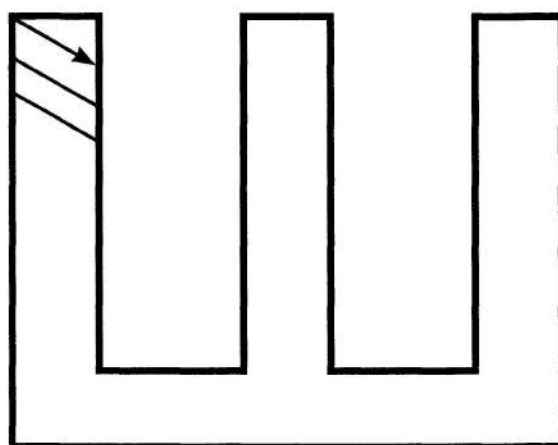
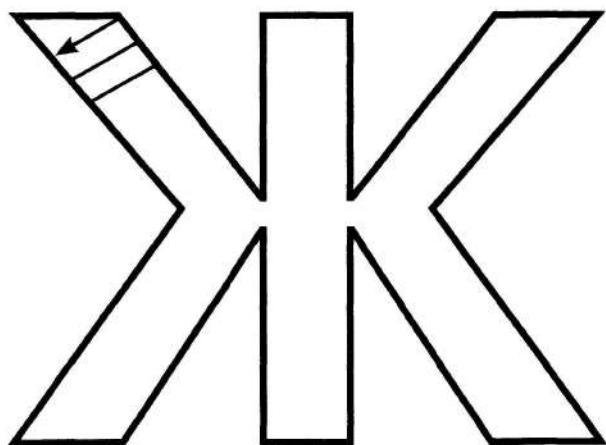
- ③ «Напиши» буквы Ж, Ш ладонью ведущей руки сначала в воздухе, затем на столе.
- ④ Обведи контуры букв Ж и Ш каждым пальцем ведущей руки. Выполни штриховку буквы Ж синим карандашом, а буквы Ш — голубым по образцу.



- 5) Все буквы в клетках обведи по точкам: Ж — синим карандашом, а Ш — голубым.



- 6) Прочитай буквы по таблице. Читая букву Ж — хлопай, а читая букву Ш — сжимай кулаки.
- 7) Выполни штриховку буквы Ж синим карандашом, а буквы Ш — голубым по образцу.



- 8) Послушай слова. Если услышишь слово со звуком Ж, впиши в клетку таблицы знак «+» синим карандашом, а если услышишь слово со звуком Ш — знак «+» голубым карандашом.

	→					
1						
2						
3						
4						

Жук	шар	кожа	желуди	шутка	жаба
шапка	мешок	ужиха	лошадь	шум	пушок
шуба	пиджак	шея	пожар	снежинка	шишки
ежонок	шайба	журнал	жердь	мышонок	пижама

- 9) Повтори слоговые ряды.

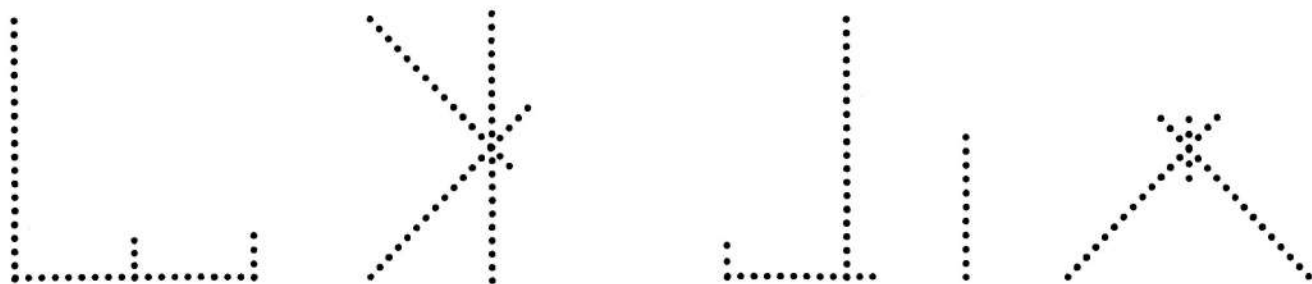
Жа-жо-жу-жи
 жо-жу-жи-жа
 жу-жи-жа-жо
 жи-жа-жо-жу

ша-шо-шу-ши
 шо-шу-ши-ша
 шу-ши-ша-шо
 ши-ша-шо-шу

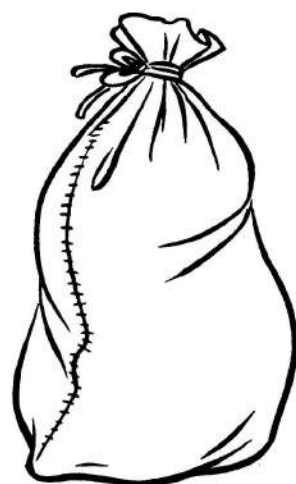
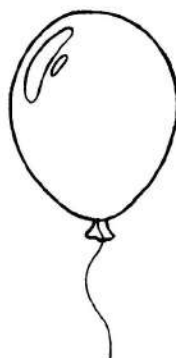
- 10) Игра «Хлоп-топ». Послушай слоги. На Ж — хлопни, на Ш топни.

Шо	жа	шу	жо	ша	жу
ша	жи	жо	ши	жа	шо
жи	жу	шо	жу	ши	ша
жа	шу	ша	шо	жи	жо
шу	жо	жу	ши	жа	ша
жа	ша	жи	шо	шо	жу

- 11) Допиши буквы Ж и Ш: Ж — синим карандашом, Ш — голубым.


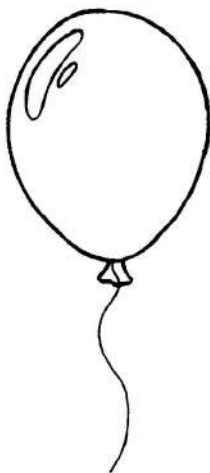


- 12) Рассмотр и назови картинки. Если в слове есть звук Ж — в квадратике под картинкой нарисуй знак «+» синим карандашом; если в слове есть звук Ш — нарисуй знак «+» голубым карандашом.



- 13) Рассмотр картинки еще раз. Постарайся их запомнить. Закрой страницу и назови, не подглядывая, сначала слова со звуком Ж в середине слова, а затем со звуком Ш в начале.

- 14) Вспомни и назови картинки из упражнения 12. (*Жук, мешок, одежда, шар, пижама, шуба.*) Какие предметы исчезли, какие остались, а какие появились новые по сравнению с упражнением 12?



- 15) Посчитай от 1 до 10 и обратно со словами *пижама, пиджак, шуба.*
16) Проспрягай в настоящем времени


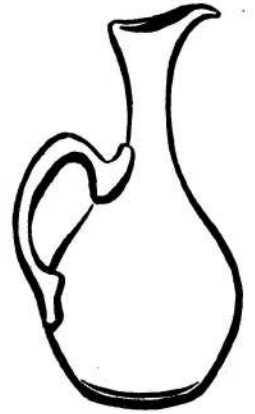


надевать шелковую пижаму
одевать Шуру и Женю на прогулку

Образец:

я надеваю шелковую пижаму
ты надеваешь шелковую пижаму
он надевает шелковую пижаму

мы надеваем шелковую пижаму
вы надеваете шелковую пижаму
они надевают шелковую пижаму


- 17) Рассмотри и назови картинки. Какая из них «лишняя»? Почему?
(Желуди. В этом слове есть звук Ж.)



- 18) Рассмотри картинки. Постарайся их запомнить. Закрой страницу и назови, не подглядывая, слова со звуком Ш. Определи место звука Ш в каждом слове.

- 19) Посчитай от 1 до 10 и обратно со словами *жёлудь, шапка*.

- 21) Рассмотр и назови картинки ещё раз. Какая из них «лишняя»? Почему? (Лошадь. В этом слове есть звук Ш.)



- 20) Рассмотр картинки. Постарайся их запомнить. Закрой страницу и назови, не подглядывая, слова со звуком Ж. Определи место звука Ж в каждом слове.
- 22) Посчитай от 1 до 10 и обратно со словами лошадь, лошадка, жеребенок.

2. ЖА, ША в начале слова

① Повтори слоговые ряды.

Жа-жа-ша	ша-жа-ша	жа-ша-жа-жа
ша-жа-жа	жа-ша-ша	ша-ша-жа-ша
жа-ша-жа	ша-ша-жа	жа-ша-ша-жа

② Игра «Хлоп-топ». Послушай слова. Если в слове есть звук Ж, хлопни, а если Ш — топни.

Шаг	шаркать	шарманка
жаба	шалить	жалко
шакал	шалфей	жаворонок
жарко	шарманщик	жатва

жар	шалопай	жаровня
шалун	жало	шагать
шампунь	шарф	шахматы
шатер	шахтер	жаргон

жадина	жабры	шахта
шарик	жалоба	жать
жара	шапка	шалунья
жарить	жареный	жандарм

шайка	жадный	шах
шампиньон	шаман	шайба
жакет	жалеть	жарища
шарада	жадность	шальной

③ Подбери родственные слова к словам *жар, шалун, шаг*.

④ Послушай слова. Образуй от имен существительных (предметов) глаголы (действия). Образец: *шалун — шалить*.

Шаг	жадина	жало	жар
жалоба	жалко	жатва	шалун

3. ЖЕ, ШЕ в начале слова

① Повтори слоговые ряды.

Же-ше-же	же-ше-ше-же
ше-же-ше	же-же-ше-же
ше-ше-же	же-ше-же-же
же-же-ше	ше-ше-же-ше
же-ше-ше	ше-же-же-ше
ше-же-же	ше-же-ше-ше

② Упражнение «Назови ласково». Послушай слова. Измени их по образцу. Образец: *желоб* — *желобок*.

Шерсть	шепот	жеребенок	желток
жердь	жена	шея	шестерка
желудок	жернов	желание	жемчужина
жетон	жених	шест	железка

③ Послушай слова. Образуй от имен существительных (предметов) имена прилагательные (признаки). Образец: *шеф* — *шефский*.

Шелк	жемчуг	желтуха
железо	жесть	желудок
шерсть	шея	женщина

④ Игра «Хлоп-топ». Послушай слова. Если в слове есть звук Ж, хлопни, а если Ш — топни.

Шеф	желток	жеребенок	женщина
шёлк	жесть	шелковица	желудок
шевелюра	жетон	жена	шептать
шелуха	шейх	желатин	шеренга
жёлуди	желе	жених	желтуха
жест	шедевр	шея	шериф
жемчуг	шезлонг	жернова	жерло
шест	желтый	желоб	женитьба
жердь	шёпот	жевать	желание

4. ЖИ, ШИ в начале и середине слова

- ① Послушай слова. Если в слове есть звук Ж, подними кисти рук вверх, а если Ш — опусти кисти рук вниз.

Шиповник	жизнь	живопись
жители	вышивка	широкий
шипение	ожидание	жилище
кружить	рыжик	шипеть
прохожий	живучий	оживление
живой	шипучка	чижик
пассажир	нашивка	ширина
убежище	кувшинка	ожидание
широта	кручина	мужик
жилье	жимолость	режим
жир	умножить	окружить
шина	решить	отдушина

- ② Послушай слова. Образуй от них имена прилагательные. Подбери к образованным прилагательным существительные, подходящие по смыслу. Образец: *равнодушие — равнодушный человек, мышь — мышинная нора.*

Равнодушие	ширина	мышь
жидкость	вышивка	машина
пассажир	шифер	жир
жизнь	жилище	ошибка

- ③ Подбери родственные слова к словам *жить, ширь, шипеть.*
- ④ Посчитай от 1 до 10 и обратно со словами *машина, пассажир, ошибка.*

5. Правописание сочетаний ЖИ, ШИ

Запомни!

ЖИ, ШИ всегда пиши с буквой И.

- 1) Отгадай слова с пропущенными слогами ЖИ, ШИ. Впиши в каждую клетку пропущенные слоги ЖИ или ШИ.

р

ти на

раф

ма на

шка

сне нка

ло

кув н

рина

ин р

знь

о бка

на

ору е

пы

у б

вот

пру на

нель

за галка

вотные

сква на

② Проспрягай в настоящем времени

фаршировать свежие овощи
дирижировать большим оркестром

Образец:

я фарширую свежие овощи	мы фаршируем свежие овощи
ты фаршируешь свежие овощи	вы фаршируете свежие овощи
он фарширует свежие овощи	они фаршируют свежие овощи

③ Послушай слова. Образуй именительный падеж множественного числа имён существительных. Образец: *груша — груши, экипаж — экипажи.*

Груша	шалаш	экипаж
лужа	клавиша	морж
галоша	мышь	малыш
лыжа	грабеж	уж
афиша	грош	еж
левша	крыша	финиш
невежа	кража	вираж

④ Послушай слова. Образуй единственное число повелительного наклонения глаголов. Образец: *плясать — пляши, сказать — скажи.*

Плясать	держать	сказать
лежать	дышать	писать
дрожать	жужжать	сторожить
сушить	лизать	шуршать
служить	решить	крошить
дружить	положить	вязать
смешить	спешить	дорожить

6. ЖУ, ШУ в начале и середине слова

- 1) Отгадай слова, впиши в каждую клетку пропущенные слоги ЖУ или ШУ.

к тник д нгли

м чка кор н

ба миха аба р

тка тница по тить

равль мный по меть

т меть по рить

тя рчать ми ра

рнал стрый ми тка

мок тливый ко ра

- 2) Образуй родственные слова от слов журавль, шут, шум. Составь с ними несколько предложений.

7. ЖА, ЖО, ЖУ, ЖИ, ЖЕ — ША, ШО, ШУ, ШИ, ШЕ

① Повтори слоговые ряды.

Жа-жо-жу-же-жи
жо-жу-же-жи-жа

ша-шо-шу-ше-ши
шо-шу-ше-ши-ша

② Вставь в слова пропущенные слоги

ША — ЖА

Гру <input type="text"/>	<input type="text"/> тва	по <input type="text"/> р
кры <input type="text"/>	<input type="text"/> пка	уро <input type="text"/> й

ШО — ЖО

хоро <input type="text"/>	<input type="text"/> нглер	об <input type="text"/> ра
све <input type="text"/>	<input type="text"/> фер	ме <input type="text"/> к

ШУ — ЖУ

<input type="text"/> тко	<input type="text"/> ршание	че <input type="text"/> я
<input type="text"/> тка	<input type="text"/> рнал	ко <input type="text"/> ра

ШИ — ЖИ

мы <input type="text"/>	<input type="text"/> знь	у <input type="text"/> н
дрож <input type="text"/>	<input type="text"/> на	вер <input type="text"/> на

ШЕ — ЖЕ

дра <input type="text"/>	<input type="text"/> ле	вол <input type="text"/> бник
<input type="text"/> сть	<input type="text"/> рсть	сра <input type="text"/> ние

8. Пары слов на Ш — Ж

- ① Игра «Наоборот». Послушай слова. Замени звук Ш звуком Ж и наоборот. Образец: *шар — жар, ужи — уши*. Повтори пары слов.

Шар	шитье	шарить
жалость	ворожить	сужу
шить	жирок	наживка
жаль	жест	вышивать
тужить	машут	крушить
шесть	кружение	переживать

- ② Прочитай пары слов. Составь и запиши с ними предложения. Образец: *В небо взлетел воздушный шар. У больного сильный жар.*

Уши — ужи

жалить — шалить

Луша — лужа

жить — шить

- ③ Проспрягай в настоящем времени

выживать в зимнюю стужу

вышивать шелковыми нитками узор

Образец:

я выживаю в зимнюю стужу

мы выживаем в зимнюю стужу

ты выживаешь в зимнюю стужу

вы выживаете в зимнюю стужу

он выживает в зимнюю стужу

они выживают в зимнюю стужу

12. Сомнительные согласные Ж, Ш в середине слова

Запомни!

В середине слов звук Ж может оглушаться. Чтобы не ошибиться в написании, нужно подобрать проверочное слово, в котором после сомнительного согласного стоит гласный звук.

- 1) Измени каждое слово по образцу для проверки сомнительного согласного. После проверки вставь пропущенные буквы Ш или Ж в середину слова. Образец: Образец: *горшки — горшок.*

Сапо ки

бара ки

вер ки

пиро ки

пры ки

фла ки

коре ки

сне ки

кру ки

гор ки

ме ки

лу ки

оре ки

каме ки

гребе ки

- 2) Измени каждое слово по образцу для проверки сомнительного согласного. После проверки вставь пропущенные буквы Ш или Ж в середину слова. Образец: *пустышка — пустышечка.*

Хлопу ка

кру ка

сере ка

горбу ка

клю ка

карто ка

игру ка

ло ка

засте ка

опу ка

пря ка

плю ка

гармо ка

кры ка

упря ка

поду ка

лягу ка

маку ка

кату ка

бука ка

корму ка

фля ка

фура ка

стри ка

- ③ Образуй от слов глаголы, чтобы проверить сомнительные согласные Ж — Ш в середине слова. Впиши пропущенные буквы. Образец: крошка — крошить.

Спе ка

кро ка

задер ка

сторо ка

утю ка

поддер ка

поте ка

подру ка

- ④ Проспрягай в прошедшем времени

пробежать по дорожке парка

просушить намокшую под дождем одежду

Образец:

я пробежал по дорожке парка
ты пробежал по дорожке парка
он пробежал по дорожке парка

мы пробежали по дорожке парка
вы пробежали по дорожке парка
они пробежали по дорожке парка

- ⑤ Посчитай от 1 до 10 и обратно со словами *потешка, подружка, сторожка*.

- ⑥ Вспомни и назови слова из упражнений 2 и 3, сначала — на Ж, затем — на Ш.

13. Слова с несколькими пропущенными согласными Ж, Ш

- ① Проспрягай в настоящем времени

слушать шуршание камышей
шусукаться с подружкой

Образец:

я слушаю шуршание камышей	мы слушаем шуршание камышей
ты слушаешь шуршание камышей	вы слушаете шуршание камышей
он слушает шуршание камышей	они слушают шуршание камышей

- ② Посчитай от 1 до 10 и обратно со словами *жужлица, шалаш*.
- ③ Образуй от глаголов имена существительные по образцу. Образец: *шелушить — шелушение*.

шелушить (ся)

шуршать

жужжать

шусукаться

- ④ Вставь пропущенные буквы Ж, Ш. Прочитай слова.

а да

а ка

и ка

ала

ер ень

естиэта ный

а лык

ар

ер авый

ураву ка

а ок

ер ень

а ист

ру ыи ко

алуни ка

ур ать


14. Восстановление деформированных слов

- ① Отгадай слова, поставив буквы в нужном порядке. Образец: *ажр — жар*. Соедини каждое слово с подходящей картинкой.

Арж
удш

ужк
раш

аубш
абаж



- ② Отгадай слова, поставив слоги в нужном порядке. Образец: *ра, жа — жара; жи, ще, ли — жилище*.

Ра, жа
лун, ша

лет, жи
жок, фла

тёр, ша
ша, кры

на, ши, ма
ши, мы, ка
ра, шу, ми
ма, жа, пи
на, жи, хи

кру, во, же
гре, шок, бе
ро, пи, жок
ше, ко, лёк
шин, ка, кув

ку, шка, ку
ди, на, жа
жи, ще, ли
ти, на, ши
шо, лад, ко

- ③ Образуй по 5–7 родственных слов от слов *журавль, стриж, морж*.

15. Ж, Ш перед согласными Т, Д в начале, середине и конце слова

① Повтори слоговые ряды.

Жда-жда-шта
ждо-што-што
жду-шту-жду

шты-жты-жды
шти-шти-жди
ште-жде-ште

② Вставь пропущенные слоги. Прочитай слова.

ЖДА — ШТА

оде

нга

наде

ть

бель

б

ка н

ны

ЖДО — ШТО

ра

пор

рм

рмовка

ЖДУ — ШТУ

щий

рвал

катурка

рман

чка

ме

ЖДЫ — ШТЫ

к
ка й
одна

два
три
 рь

ЖДИ — ШТИ

до к
во

подо
до

ЖДЕ — ШТЕ

пре
 псель

до вой
па т

- ③ Образуй от данных слов глаголы. Образец: *штукатур* — *штукатурить*.

Нужда
жажда

вражда
штамп

штурм
шторм

шпорка
утверждение

- ④ Образуй 5–7 родственных слов от слова *дождь* и запиши их.

16. Аналитический словарный диктант

- ① Послушай слова. На звук Ж хлопни ладонью по столу столько раз, сколько слогов в слове. На звук Ш стукни кулаком по столу столько раз, сколько слогов в слове.

Жир, шахматы, абазур, шарф, наш, лыжи, уши, жабры, машина, морж, жара, фарш, ушибы, мыши, штурм, жила, чиж, шишка, еж, книжка, шифр, пружина, ширма, крышка, жилище, ножницы, катушка, шиповник, пляж, сапожки.

- ② Вспомни правила правописания слов с согласными Ж, Ш.
③ Послушай слова из упражнения 1 ещё раз. Запиши их под диктовку в таблицы.

Ш		
1 слог	2 слога	3 слога

Ж		
1 слог	2 слога	3 слога

17. Ребусы-загадки на Ж, Ш

1 Прочитай начало слов каждой группы. Подбери нужный конец этих слов. Запиши в клетки подходящие к словам номера групп.

1 стра-
бар-
кра-
пропа-

2 ку-
ма-
ква-
ра-

3 ва-
ну-
дру-
наде-

4 дру-
пру-
сква-
жемчу-

5 вер-
ма-
ти-
горо-

6 пры-
сне-
пиро-
сапо-

7 ме-
гор-
гребе-
поро-

8 слы-
стра-
успе-
поспе-

9 убе-
подо-
награ-
побе-


-жина
 -ждать
 -жно

-шина
 -кушка
 -шно

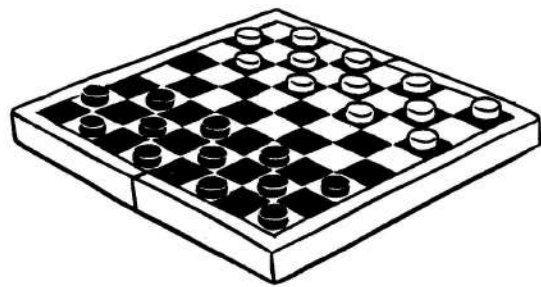
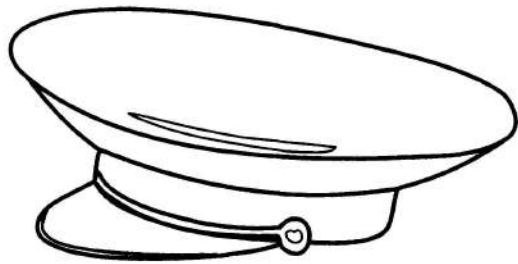

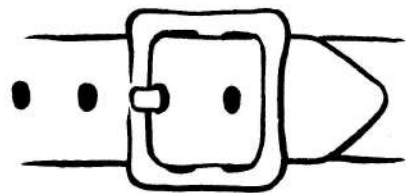
-жа
 -жок
 -шок

18. Кроссворды на Ж, Ш в середине слова

- ① Рассмотри и назови картинки. Впиши в клетки кроссворда. Проверь правильность сомнительных согласных Ж, Ш, образовав проверочные слова. Образец: *кружка — кружечка*.



Слова для справок: кошка, пушка, кружка, шалунишка, макушка, старушка.



Слова для справок: пряжка, кормушка, брошка, варежки, шашки, ложка, фуражка.

9. Анаграммы* с буквами Ж, Ш

- ① Измени порядок букв или слогов в каждом слове и запиши новые слова. При затруднениях используй слова-подсказки для справок. Образец: *живу* — *вижу*. Прочитай пары слов.

Живу — _____ желать — _____

жалко — _____ марши — _____

хорош — _____ лишать — _____

штука — _____ ложка — _____

мышка — _____ шить — _____

шипипи — _____ шашки — _____

шарф — _____ жилы — _____

туши — _____ шрам — _____

ушат — _____ рожки — _____

наши — _____ лежать — _____

шкала — _____ жму — _____

Слова для справок: *вижу, ложка, шорох, шутка, камыш, пиши, фарш, шути, туша, шина, шакал; жалеть, ширма, шалить, жало, тишь, шишка, лыжи, марш, коржи, жалеть, муж.*

- ② Образуй родственные слова от слов *жалеть, шалить*.
- ③ Посчитай от 1 до 10 и обратно со словами *шишка, шарф, рожок, ложка*.

* Анаграмма — слово или словосочетание, образованное перестановкой букв или слогов.

- ④ Прочитай предложения. Исправь смысловые ошибки, заменив данные в скобках слова анаграммами. Запиши новые предложения. Образец: *Незнайка надел новую (пляшу).* — *Незнайка надел новую шляпу.*

Незнайка надел новую (пляшу).

Шустрая (камыш) юркнула в норку.

Оркестр играет на площади (шрам).

Дети, тише: не надо (лишать).

Я (живу) в небе луну и звезды.

У машины на дороге лопнула (наши).

В реке плавают колючие (реши).

Пожарный (шутит) пожар.

Надо не (желать) на диване, а работать.

10. Словообразование родственных слов

- ① Образуй по 5–10 родственных слов от названий животных на звуки Ж, Ш. Образец: ёж — ёжик, ёжичек, ежиха, ежище, ежонок, ежата, ежоночек, ежовник, ежовый, ёжиться.

Ёж	чиж	мышь
уж	стриж	ёрш

- ② Послушай слова. Подбери к данным предметам притяжательные прилагательные со звуками Ш, Ж. Образец: ежовые иголки.

Иголки	плавник	гнездо
нора	заросли	крылья

Слова для справок: ежовые, моржовый, чижиное, мышиная, камышовые, стрижиные.

- ③ Послушай слова. Подбери подходящие по смыслу существительные со звуками Ш, Ж к притяжательным прилагательным. Образец: моржовое — лежбище.

Моржовое	мышиная	ежовые
стрижиное	ужиная	ершовая

Слова для справок: лежбище, шкурка, ножки, пёрышко, кожа, чешуя.

- ④ Проспрягай в прошедшем времени

съёжиться от зимней стужи
закалиться моржеванием в проруби

Образец:

я съёжился от зимней стужи	мы съёжились от зимней стужи
ты съёжился от зимней стужи	вы съёжились от зимней стужи
он съёжился от зимней стужи	они съёжились от зимней стужи

- ⑤ Игра «Кто с кем и где живет?» Послушай названия животных, птиц и рыб. Вспомни и назови их детенышей. Составь предложения по образцу. Образец: Ёж, ежиха и ежата живут в лесу.

Ёж	уж	морж
чиж	стриж	ёрш

- ⑥ Посчитай от 1 до 10 и обратно со словами ёж, ежиха, ежонок.

7) Послушай и выдели на слух слова, родственные к словам

ёж

ежиха
ежевика
ёжиться
ежевичный
ежонок

ежевичник
ежоночек
ежата
ежовые
ёжичек

ёжистый
ёжик
съёжившись
ежеминутно
ежовник

уж

ужиха
ужик
ужин
ужоночек
мужик

ужата
ужалить
ужинать
ужасный
уже

ужонок
уживаться
ужище
ужиный
ужимки

мышь

мышка
мышонок
камыш
мышатки

мышеловка
мышечка
мышковать
мышечный

мышоночек
мышиная
мышцы
размышление


стриж

стрижка
стрижиный

стрижичек
стрижиха

стрижик
стрижата

8) Рассмотрите картинки. Соедини маму и её детёныша. Составь предложения по образцу. Образец: У ежихи ежата.



11. Сомнительные согласные Ж, Ш в конце слова

Запомни!

Звук Ж в конце слова оглушается и звучит, как звук Ш.

Чтобы не ошибиться в написании, нужно подобрать проверочное слово. В проверочном слове после сомнительного согласного звука Ш или Ж должен стоять гласный звук.

- ① Игра «Один, четыре, пять». Измени каждое слово по образцу для проверки сомнительного согласного. После проверки вставь пропущенные буквы Ш или Ж. Образец: *репортаж — четыре репортажа, пять репортажей.*

Гара

камы

у

ков

экипа

крепы

ё

шала

детены

чи

мор

каранда

кор

корте

ёр

но

ланды

малы

стри

мира

мане

пейза

вклады

эта

- 2) Образуй от данных слов имена прилагательные, чтобы проверить сомнительные согласные Ж — Ш. После проверки вставь пропущенные буквы. Образец: *ложь* — *лживый*, *лживая*, *лживое*, *лживые*.

Ло ь

плю

фаль ь

гро

ро ь

пле ь

- 3) Образуй от данных слов глаголы, чтобы проверить сомнительные согласные Ж — Ш. После проверки вставь пропущенные буквы. Образец: *финиш* — *финишировать*.

Фини

фар

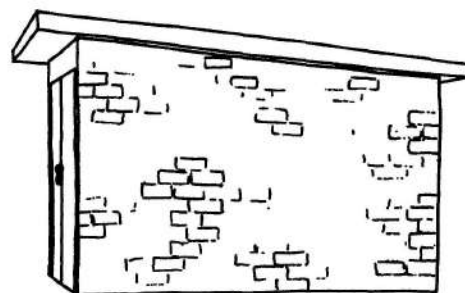

сторо

мар

су ь

дро ь

- 4) Рассмотр и назови картинки. Посчитай от 1 до 10 с этими словами.



- 5) Проспрягай в настоящем времени

дрожать мелкой дрожью

финишировать с победным результатом

Образец:

я дрожу мелкой дрожью
ты дрожишь мелкой дрожью
он дрожит мелкой дрожью

мы дрожим мелкой дрожью
вы дрожите мелкой дрожью
они дрожат мелкой дрожью