

- 8 Вставь ДА, ТА в слова. Найди и подчеркни слова, состоящие из четырех слогов. Проверь свое решение хлопками или шагами.

ку х ть

х

рин

эс фе

ран с

ка пуль

пе р

с ври

с рос

ра йка

с н рт

ци

эс ка

- 9 Прочитай и запомни слова из упражнения 8. Закрой страницу и назови, не подглядывая, эти слова.
- 10 Посчитай от 1 до 10 и обратно со словами *таратайка, тарантас, ставрида, петарда*.
- 11 Послушай прилагательные (признаки). Образуй от них существительные. Образец: *пустой — пустота, свободная — свобода*.

Пустой

свободная

добрый

минутный

победный

секундный

простой

водный

досадная

ночная

выгодное

монетный

командная
слепой
погодный
эстрадный

модный
тесный
посудная
платный

ягодный
комнатные
звёздный
простудный

обидные
конфетная
высотный
затратный

природные
легендарный
приметная
бородатый

эстафетная
наградный
ерундовая
пехотный

Слова для справок: пустота, минута, простота, нота; свобода, победа, вода, выгода; доброта, секунда, досада, монета; команда, слепота, погода, эстрада; мода, теснота, посуда, плата; ягода, комната, звезда, простуда; обида, конфета, высота, затраты; природа, легенда, примета, борода; эстафета, награда, ерунда, пехота.

- 12) Игра «Хлоп-топ». Послушай образованные слова. Услышав ДА, хлопни. Услышав ТА, топни.
- 13) Рассмотр и назови картинки. Посчитай от 1 до 10 и обратно с этими словами.



- 14) Закрой страницу. Вспомни и назови сначала картинки на ДА, затем на ТА.

3. ДО, ТО в начале и середине слова

- ① Образуй от данных слов прилагательные. Подбери к ним подходящие по смыслу существительные. Образец: *дождь — дождливый, дождливая погода.*

Тополь	доблесть	торпеда
дорога	толстяк	документ
топор	тоска	досада
томат	товар	топливо
торговля	договор	доверие
дом	толк	догадка
торф	донор	тоннель
товар	долина	доход
доска	точка	добро

- ② Образуй от данных слов глаголы. Образец: *допрос — допросить.* Составь предложения с образованными словами (7–10 предложений с глаголами по выбору).

Допрос	договор	донос
топот	торпеда	тошнота
добыча	топка	досмотр
торговля	доклад	торг
толпа	тормоз	доказательство
точилка	доверие	торопливость
доставка	догадка	дойка
тоска	торжество	толстяк
добавка	допуск	достижение
доплата	торчком	довесок

- 3 Послушай слова. На ДО хлопни по столу правой ладонью, на ТО — стукни по столу левым кулаком.

Ладонь	питомник	поток
мотор	подошва	потоп
кладовка	Автодор	многотомный
цветок	потомки	тутовник
бульдозер	подошва	заготовка
платок	затор	продуктовый
помидор	бетонщик	знаток
бетон	поток	городок
кипяток	подольше	садовник
удод	железобетонный	железобетон
молодой	бездомный	подготовка
каток	задорный	бездонный
молоток	питомник	автобус
золотой	худой	потомство
чудовище	седой	вдох
контора	крутой	вторник
художник	бульдог	готовить
батон	глоток	гудок
коридор	приток	желток
картон	питомец	ладоши

- 4 Посчитай от 1 до 10 и обратно со словами *железнодорожник, железнодорожница, внедорожник, бетонщик*.

- 5 Образуй и запиши родственные слова от слов *дорога, бетон*.

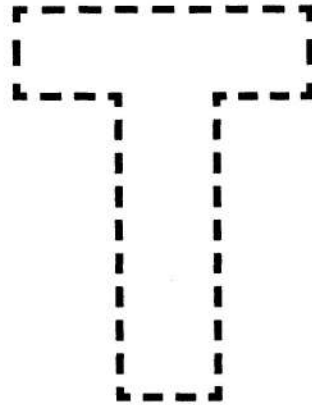
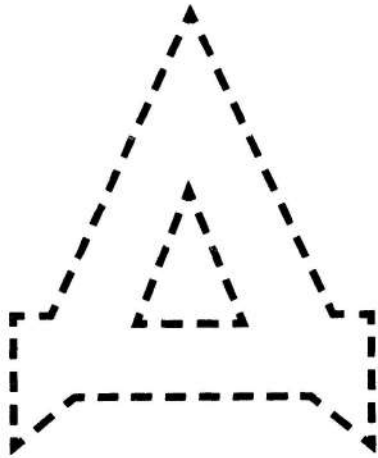
1. Знакомство со звуками и буквами Д, Т

- ① Приложи ладонь к горлу. Несколько раз по очереди произнеси звуки Д, Т. При произнесении какого звука горло дрожит? (Д.) При произнесении какого звука горло не дрожит? (Т.)

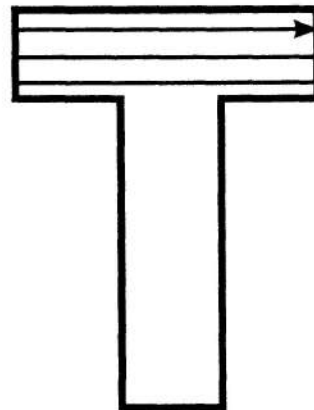

Запомни!

Д — звонкий согласный, Т — глухой.

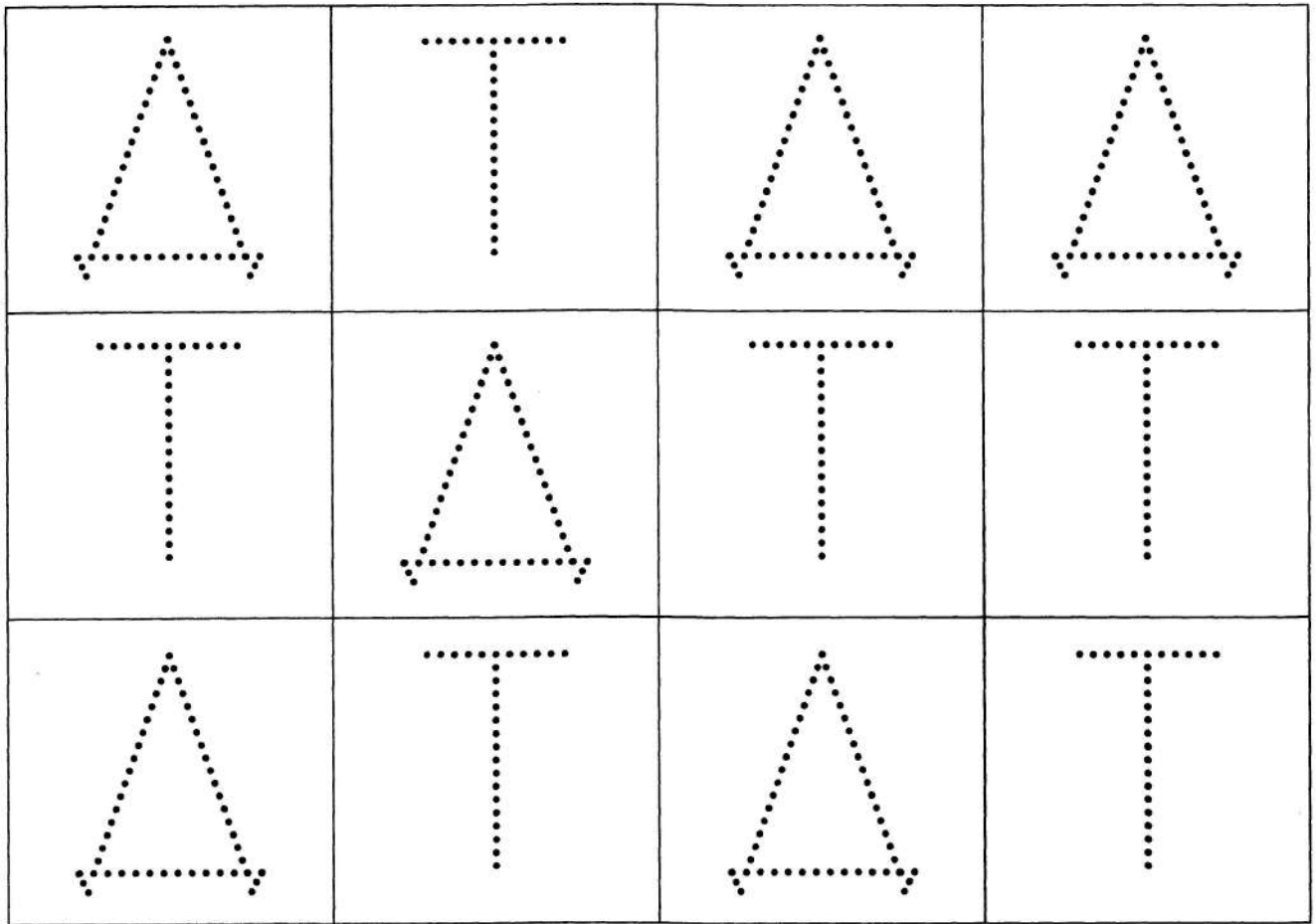
- ② Обведи контуры букв. Закрась букву Д синим карандашом, а букву Т — голубым.



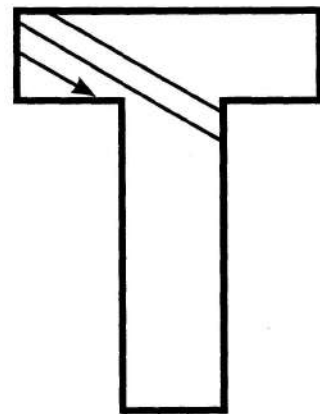

- ③ «Напиши» буквы Д, Т ладонью ведущей руки сначала в воздухе, затем на столе.
- ④ Обведи контуры букв Д и Т каждым пальцем ведущей руки. Выполни штриховку буквы Д синим карандашом, а буквы Т — голубым по образцу.



- 5) Все буквы в клетках обведи по точкам: Д — синим карандашом, а Т — голубым.



- 6) Сосчитай буквы по таблице. Буквы Д считай в прямом порядке от 1 до 6, а буквы Т — в обратном от 6 до 1.
- 7) Выполни штриховку буквы Д синим карандашом, а буквы Т — голубым по образцу. Какая буква находится слева, а какая справа?



- 8) Послушай слова. Если услышишь слово со звуком Д, впиши в клетку таблицы знак «+» синим карандашом, а если услышишь слово со звуком Т — знак «+» голубым карандашом.

1						
2						
3						
4						

Дом	торт	дуб	дым	тайна	дача	танк
вата	вода	тапка	ступа	дорога	туфля	блюдо
топор	душа	дыня	тыква	удав	тополь	труба
дрозд	дочка	дуга	туман	тайна	подушка	катушка

- 9) Игра «Хлоп-топ». Послушай слова. Если в слове есть звук Д, хлопни, а если Т — топни.

Дом	дар	том	так	Дон
дух	ток	дуб	дым	пот
КИТ	КОТ	тыл	ДОГ	ДОЧЬ

- 10) Найди, прочитай и сосчитай слова на Д в прямом порядке (от 1 до 8), а слова на Т — в обратном (от 7 до 1). Образец: один — дом, два — дар... Семь — том, шесть — так...




- 11) Закрой страницу и назови, не подглядывая, сначала слова со звуком Т, а затем со звуком Д.

- 12) Рассмотрите и назовите картинки: сначала на звук Д, а затем на Т. Определите место звуков Д и Т в этих словах. Что находится в левом нижнем углу, а что в правом верхнем?





- 13) Посчитай от 1 до 10 и обратно со словами *ту́фля*, *туфелька*, *двойка*.
- 14) Рассмотрите картинки еще раз. Постарайся их запомнить. Закрой страницу и назови, не подглядывая, сначала слова со звуком Т, а затем со звуком Д.

- 15) Внимательно рассмотри и назови картинки. Вспомни и назови картинки из упражнения 12. Назови две новые картинки. Вместо каких картинок они появились?



- 16) Посчитай от 1 до 10 и обратно со словами *тапка*, *тапочка*, *дыня*.





17) Рассмотрите и назовите картинки. Какая картинка находится в левом нижнем углу? Какая из картинок «лишняя»? Почему?



18) Посчитай от 1 до 10 и обратно со словами *тополь*, *тополёк*.

19) Припомни и назови, не подглядывая, пять картинок на звук Д.

20) Рассмотрите и назовите картинки. Какая картинка находится в правом верхнем углу? Какая из картинок «лишняя»? Почему?



21) Припомни и назови, не подглядывая, шесть картинок на звук Т.

22) Посчитай от 1 до 10 и обратно со словами *дудка*, *дудочка*. Определи место звука Д в этих словах.

23) Послушай слова. Если в слове есть звук Д, прижми ладони к столу, а если Т — поставь на стол кулаки.

Медаль	дорога	подушка	фонтан
задача	туман	дырка	чудо
медовик	посуда	табун	подарок
КОТ	долина	удав	поднос
толстяк	мост	болото	художник
дубина	тайна	пустыня	султан
таракан	помидор	батон	тумба
кусты	тулуп	дыня	букет
коридор	дума	затылок	радуга
потолок	туфли	ходули	тысяча
копыто	победа	удача	педали
удар	тормоз	каток	корыто
судак	вода	тайфун	байдарка

24) Определи «лишнее» слово в каждой строке. Подчеркни его и объясни, почему оно «лишнее»? (Первая строка — фонтан. В этом слове есть звук Т.)

25) Посчитай от 1 до 10 и обратно со словами *медаль, чудо, копыто, дождь*.

2. ДА, ТА в начале, середине и конце слова

① Повтори слоговые ряды.

Та-да-та	та-да-да-та
да-та-да	да-та-та-да
та-да-да	да-да-та-да
та-та-да	та-та-да-та

② Послушай слова. На ДА в начале слова хлопни один раз, на ДА в середине — два раза. На ТА в начале слова топни один раз, на ТА в середине — два раза.

Гитара	сударь	даром	редакция
этаж	капитан	этажерка	даль
дать	чемодан	табуретка	бездарный
металл	таблетка	одарённый	такси
чудак	дамба	ударник	монтаж
тамбур	дарить	дар	сандалия
давно	воспитатель	госпиталь	подаренный
тайга	медаль	ударение	невиданный
дань	витамин	катамаран	тачка
падать	талант	невидадь	дачник
такт	одаривать	тайный	загадать
танец	квитанция	путаница	табель
подарить	дача	задание	металлофон
недавно	подарок	атаман	солдат
далеко	тарелка	свидание	табор
передача	государство	таблица	дарственный

③ Подбери родственные слова к слову *дар*.

- ④ Послушай слова. На ДА подними кисти рук, на ТА — опусти.

Катание	питание	метание
приседание	бодание	воспитание
падение	кудахтание	рыдание
чтение	утаивание	печатание

страдание	испытание	наблюдение
гадание	квохтание	хватание
ожидание	обитание	кутание
таяние	потакание	дарение

давление	шатание	щебетание
гоготание	увядание	попадание
заседание	переедание	удаление
созидание	процветание	сочетание

- ⑤ Образуй от этих слов глаголы (действия). К каждому образованному глаголу подбери подходящее по смыслу существительное (предмет). Образец: *катание — кататься на лыжах, питание — питаться овощами.*

- ⑥ Проспрягай в настоящем времени

наблюдать за таянием льда
наслаждаться щебетанием птишек

Образец:

я наблюдаю за таянием льда	мы наблюдаем за таянием льда
ты наблюдаешь за таянием льда	вы наблюдаете за таянием льда
он наблюдает за таянием льда	они наблюдают за таянием льда

- ⑦ Вставь ДА или ТА в начало, середину или конец слова.

<input type="text"/> бун	<input type="text"/> ма	<input type="text"/> лон
<input type="text"/> йна	<input type="text"/> р	<input type="text"/> ль

вка

бак

ран

нец

ча

нк

ром

ракан

нцор

побе

награ

кассе

бесе

широ

выго

бух

добро

высо

юр

леген

чере

ях

плане

сиро

забо

чехар

пого

фан зия

ман рин

фун мент

фон н

пу ница

за вака

бо ника

ба рея

капи н

по рок

сани р

ме лл

6. Сомнительные согласные Д, Т в конце слова

Запомни!

Звук Д в конце слова оглушается и звучит, как звук Т.

Чтобы не ошибиться в написании, нужно подобрать проверочное слово. В проверочном слове после сомнительного согласного звука Т или Д должен стоять гласный звук.

- 1 Игра «Один — много». Измени каждое слово по образцу для проверки сомнительного согласного. После проверки вставь пропущенные буквы Т или Д. Образец: сле... — следы, много следов → след.

Сле

поворо

кнуг

ки

снаря

огоро

де

самока

текс

кро

самолё

фаса

зака

вертолё

раун

пле

компо

лор

фрук

мольбер

холо

пара

кварте

взво

пос

аппара

атле

кла

аккор

заря

поз <input type="text"/>	диктан <input type="text"/>	заво <input type="text"/>
тор <input type="text"/>	акроба <input type="text"/>	концер <input type="text"/>
отря <input type="text"/>	эпите <input type="text"/>	рекор <input type="text"/>
отве <input type="text"/>	гепар <input type="text"/>	турис <input type="text"/>
наро <input type="text"/>	экскурсово <input type="text"/>	талан <input type="text"/>
робо <input type="text"/>	докумен <input type="text"/>	момен <input type="text"/>
приве <input type="text"/>	анекдо <input type="text"/>	студен <input type="text"/>
артис <input type="text"/>	кроссвор <input type="text"/>	верблю <input type="text"/>
подъез <input type="text"/>	нево <input type="text"/>	автома <input type="text"/>
робо <input type="text"/>	полё <input type="text"/>	пово <input type="text"/>
мопе <input type="text"/>	дроз <input type="text"/>	йогур <input type="text"/>
похо <input type="text"/>	скла <input type="text"/>	студен <input type="text"/>

- ② Посчитай от 1 до 10 со словами *экскурсовод, транспарант*.
- ③ Измени каждое слово по образцу для проверки сомнительного согласного. После проверки вставь пропущенные буквы Т или Д. Образец: *мос...* — *мостик* → *мостище*.

Мос <input type="text"/>	кана <input type="text"/>	зон <input type="text"/>
кус <input type="text"/>	горо <input type="text"/>	хала <input type="text"/>

руле

велосипе

бегемо

холо

портре

докла

паке

бутербро

хорово

плака

блокно

снаря

хвос

трафаре

удо

парашю

квадра

кну

леопар

виногра

огоро

бол

лоску

теплохо

мопе

парохо

приве

поворо

пистоле

докумен

- ④ Посчитай от 1 до 10 со словами *халат, халатик, халатище, пароход, пароходик, пароходище, гвоздь, гвоздик, гвоздище*.
- ⑤ Образуй от каждого слова глагол для проверки сомнительного согласного. После проверки вставь пропущенные буквы Т или Д. Образец: *крес...* — *крестить* → *крест*.

Крес

прово

спа

бре

вво

шелес

гор

отво

рассве

ви

све

хо

бро

тру

плу

перево

раскла

ремонт

раска

прока

стар

сове

вре

зу

свис

докла

скла

вхо

перехо

голо

сты

трепе

переплёт

су

сле

бун

счёт

ухо

выхо

щебе

салют

перелёт

холо

захват

грохот

6) Проспрягай в настоящем времени

радоваться победам в спорте
салютовать победителям

Образец:

я радуюсь победам в спорте
ты радуешься победам в спорте
он радуется победам в спорте

мы радуемся победам в спорте
вы радуетесь победам в спорте
они радуются победам в спорте

7. Сомнительные согласные Д, Т в середине слова

Запомни!

В середине слов звук Д может оглушаться. Чтобы не ошибиться в написании, нужно подобрать проверочное слово, в котором после сомнительного согласного стоит гласный звук.

- 1) Игра «Назови ласково». Для проверки сомнительного согласного образуй существительные с уменьшительно-ласкательным значением. Вставь пропущенные буквы Д или Т в середину слова. Образец: *ве...ка* — *веточка* → *ветка*.

Ве ка

ули ка

пала ка

зага ка

ду ка

заря ка

бесе ка

ме ка

кали ка

щё ка

бу ка

сосе ка

пя ка

у ка

креве ка

ло ка

шу ка

раке ка

кле ка

запла ка

кур ка

се ка

красо ка

деся ка

гря ка

блю це

раке ка

ни ка

шокола ка

решё ка

ка <input type="text"/> ка	откры <input type="text"/> ка	укла <input type="text"/> ка
селё <input type="text"/> ка	нахо <input type="text"/> ка	салфе <input type="text"/> ка
колго <input type="text"/> ки	пипе <input type="text"/> ка	обёр <input type="text"/> ка
банке <input type="text"/> ка	расце <input type="text"/> ка	крова <input type="text"/> ка
скла <input type="text"/> ка	плё <input type="text"/> ка	табле <input type="text"/> ка
малю <input type="text"/> ка	брасле <input type="text"/> ка	закла <input type="text"/> ка
куше <input type="text"/> ка	отме <input type="text"/> ка	лопа <input type="text"/> ка
наки <input type="text"/> ка	подкла <input type="text"/> ка	со <input type="text"/> ка
бере <input type="text"/> ка	трецо <input type="text"/> ка	лебё <input type="text"/> ка
похо <input type="text"/> ка	намё <input type="text"/> ка	ски <input type="text"/> ка

- ② Посчитай от 1 до 10 со словами *маршрутка, незабудка, отметка, накидка*.
- ③ Образуй от каждого слова глагол для проверки сомнительного согласного. После проверки вставь пропущенные буквы Т или Д. Образец: *зага...ка — загадать (загадывать) → загадка*.

Зага <input type="text"/> ка	загоро <input type="text"/> ка	чи <input type="text"/> ка
гло <input type="text"/> ка	подкру <input type="text"/> ка	зака <input type="text"/> ка
отга <input type="text"/> ка	разме <input type="text"/> ка	пропи <input type="text"/> ка

поса ка

разря ка

уро ство

шу ка

попы ка

укла ка

пря ки

зарабо ки

напа ки

чис ка

обво ка

наво ка

дога ка

поме ка

схо ка

ме ка

поез ка

вкла ка

хо ка

прихва ка

выво ки

пы ка

разво ка

выса ка

нахо ка

переса ка

намё ка

заря ка

хва ка

отме ка

схва ка

обмо ки

нала ка

разве ка

бога ство

наса ка

4) Проспрягай в настоящем времени

оглядываться назад
танцевать вприсядку

5) Посчитай от 1 до 10 и обратно со словами *маршрутка, незабудка, блюдце, зарядка, бородка.*

8. Сомнительные согласные Д, Т В СЛОЖНЫХ СЛОВАХ

- ① Образуй сложные слова по образцу. Образец: *листья падают — листопад, картофель чистит — картофелечистка*. Объясни написание букв Д или Т в конце (середине) **сложных** слов.

Листья падают
снег падает
вода падает
камни падают

воздух **проводит**
картофель **чистит**
зубы **чистит**
овоци **чистит**

звёзды падают
кукол водит
экскурсии водит
кору поедает

листья **свёртывает**
сама **крутится**
по снегу **катится**
трубы **укладывает**

газ проводит
воду проводит
нефть проводит
скоро ходит

к Марсу **летит**
сам **летит**
к звёздам **летит**
пусто **цветёт**

тихо ходит
картофель чистит
трубы чистит
зубы чистит

первым **цветёт**
пули **метать**
воду **метать**
гранаты **метать**

сам катит
первым **цветёт**
гранаты **метать**
езде ходит

кругами **вертится**
сам **захватывает**
электричество **проводит**
по Луне **ходит**

- ② Посчитай от 1 до 10 со словами *экскурсовод, снежокат, снегопад, картофелечистка*.

- 3 Игра «Почему так называется?» Послушай сложные слова. Замени эти существительные сочетаниями слов, от которых они образованы. Образец: *вертихвостка* — *потому что вертит хвостом*. Объясни, почему сложные слова называют сложными.

Звездолёт	луноход	пешеход
водопровод	экскурсовод	короед
снегопад	снегокат	зубочистка
листовёртка	пустоцвет	картофелечистка
газопровод	водомёт	ледоход
атомоход	теплоход	пароход
судоходный	водоворот	круговорот
звездапад	мусоропровод	казнокрад
листоед	небосвод	камнепад
нефтепровод	оленевод	листопад

- 4 Проверь сомнительные согласные в словах. После проверки вставь пропущенные буквы Т или Д.

Овощево

лесово

полево

первоцве

громоотво

водоотво

садово

пустоцве

зверово

рисово

конево

самока

дымоотво

цветово

пчелово

листопа

- 5 Посчитай от 1 до 10 и обратно со словами *мусоропровод*, *трубоукладчик*, *листовёртка*.

9. Пары слов на Д — Т

- ① Игра «Наоборот». Послушай слоги. Замени звук Т звуком Д и наоборот. Образец: *да — та, то — до*. Повтори пары слогов.

Да —	тры —	атн —	лду —
то —	дро —	дмы —	лты —
ды —	утр —	утм —	тла —
ту —	адр —	дно —	дло —

- ② Замени в словах звук Т (Т') звуком Д (Д'). Образец: *ток — док*.

<u>Т</u> ок —	<u>т</u> ень —	<u>т</u> уша —	<u>т</u> ело —
<u>т</u> ом —	<u>т</u> рап —	<u>т</u> ушка —	<u>т</u> очка —
<u>т</u> оска —	<u>Т</u> ома —	<u>Т</u> оля —	<u>Т</u> аня —
к <u>о</u> т —	л <u>ё</u> т —	з <u>о</u> нт —	к <u>о</u> рт —
р <u>о</u> т —	п <u>р</u> ут —	ст <u>а</u> л —	з <u>а</u> тор —
пл <u>о</u> ты —	кат <u>у</u> шка —	м <u>о</u> тель —	п <u>о</u> т —

- ③ Замени в словах звук Д (Д') звуком Т (Т'). Образец: *Дон — тон*.

<u>Д</u> он —	<u>Д</u> ик —	дол —	<u>д</u> онна —
да <u>ч</u> ка —	Ди <u>н</u> а —	<u>Д</u> ёма —	<u>Д</u> ося —
п <u>я</u> дь —	фо <u>р</u> д —	со <u>с</u> уд —	<u>д</u> ай —
с <u>д</u> ирать —	п <u>е</u> редок —	ви <u>д</u> ок —	мо <u>л</u> оды —
у <u>д</u> ирать —	ба <u>н</u> ды —	ко <u>л</u> дун —	у <u>д</u> очка —
за <u>д</u> арить —	ви <u>д</u> ать —	обе <u>д</u> ы —	ла <u>д</u> ы —

- ④ Припомни как можно больше образовавшихся пар слов из упражнений 2, 3. Составь с ними предложения. Образец: *На полке стоит книжный том. На нашей улице строят новый дом. Запиши три пары предложений (по выбору).*

10. Анаграммы* с буквами Д, Т

- ① Измени порядок букв или слогов в каждом слове и запиши новые слова. При затруднениях используй слова-подсказки для справок. Образец: *док* — *код*. Прочитай пары слов.

Дар	—	_____	тело	—	_____	торф	—	_____
тик	—	_____	ушат	—	_____	сорт	—	_____
дог	—	_____	аист	—	_____	дали	—	_____
топ	—	_____	кант	—	_____	дыра	—	_____
корт	—	_____	тьма	—	_____	тишь	—	_____
вход	—	_____	тиски	—	_____	Даня	—	_____

дробь	—	_____	среда	—	_____
капот	—	_____	порты	—	_____
ткачи	—	_____	тёрка	—	_____
торба	—	_____	морда	—	_____
выдох	—	_____	ропот	—	_____
толпы	—	_____	атлас	—	_____
ступа	—	_____	ломоть	—	_____
дорога	—	_____	катера	—	_____

Слова для справок: рад, кит, год, пот, крот, вдох; лето, туша, стаи, танк, мать, кисти; форт, торс, Лида, рады, шить, Надя; броды, топка, читка, табор, выход, плоты, пуста, города; адрес, тропы, актёр, даром, топор, салат, молот, карета (ракета).

* *Анаграмма* — слово или словосочетание, образованное перестановкой букв или слогов.

11. Аналитический словарный диктант

- ① Послушай слова. На звук Д хлопни ладонью по столу столько раз, сколько слогов в слове. На звук Т стукни кулаком по столу столько раз, сколько слогов в слове.

Танк, дума, вата, дубина, дым, натура, кит, парад, ладони, загадка, каток, сад, турист, пират, дуга, народ, находка, торф, дар, дупло, хвост, клад, тайна, мода, штык, лёд, палатка, торт, зарядка, забота, лодыри, капуста, тапка, дом, калитка, ракета.

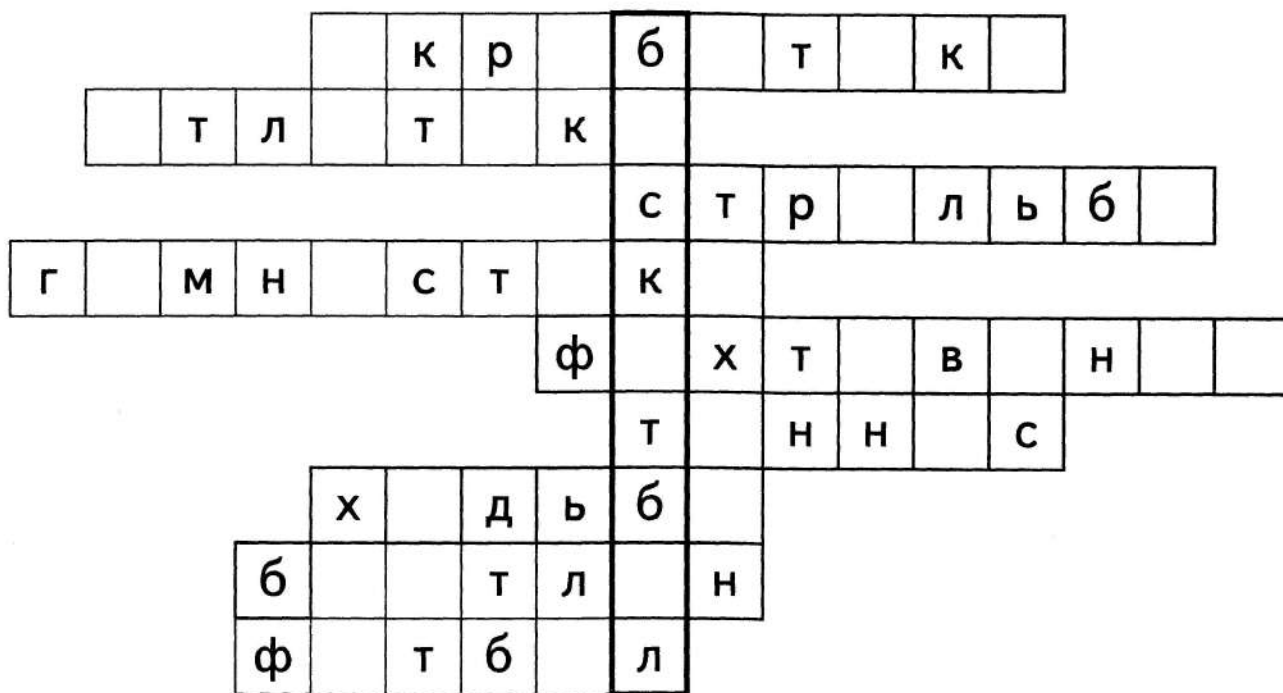
- ② Вспомни правила правописания слов с согласными Т — Д. Под диктовку впиши слова из упражнения 1 в таблицы.

Д		
1 слог	2 слога	3 слога

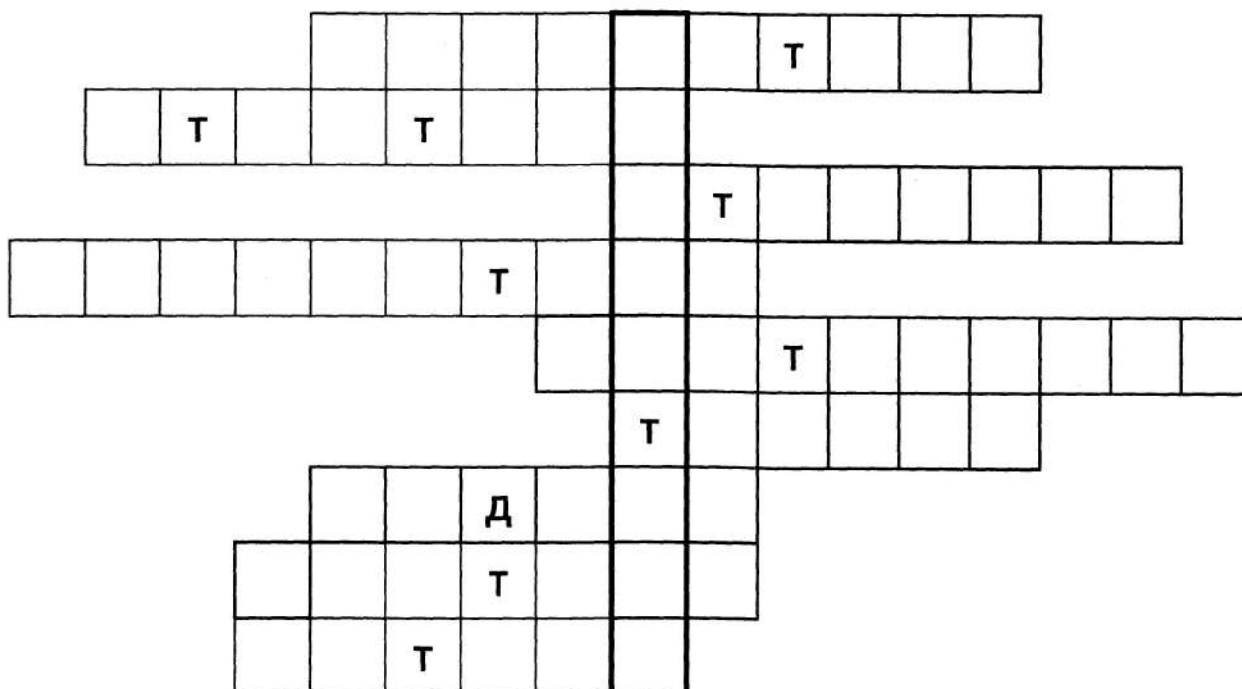
Т		
1 слог	2 слога	3 слога

12. Кроссворды на Д, Т

- ① Отгадай по опорным согласным и впиши в клетки названия видов спорта (по горизонтали и в выделенную колонку по вертикали).



- ② Вспомни, назови и впиши в клетки кроссворда, не подглядывая, названия видов спорта из упражнения 1 (с опорой на буквы Д, Т).



4. ДУ, ТУ в начале и середине слова

- ① Игра «Назови ласково». Послушай слова. Образуй от них слова с уменьшительно-ласкательным значением. Образец: *дед* — *дедушка*.

Дед	сват	дубрава
мать	четверть	дума
тётя	козлята	лошадь
лебедь	борода	телята
медведь	дубина	забота

Слова для справок: дедушка, матушка, тётушка, лебёдушка, медвёдушка (медвёдюшка); сватушка, четвертушка, козлятушки, бородушка, дубинушка; дубравушка, думушка, лошадушка, телятушки, заботушка.

- ② Послушай слова. На ДУ сожми левый кулак, на ТУ — правый.

Дуга	духота	карикатура
думать	раздумье	дубина
туман	задуматься	институт
подушка	календула	тугодум
градусник	физкультура	вольнодумец
турист	кондуктор	отупеть
ладушки	турник	колдунья
выдумка	культура	душа
туфля	обдумывать	раскладушка
радуга	тупость	контур
тумбочка	литература	бандура
душа	какаду	тухлый
тупик	задумчивый	шкатулка
продукты	затупиться	недуг
тушёнка	выдумщик	петух

- ③ Еще раз послушай слова из упражнения 2. Запомни и назови родственные слова к словам *дума*, *тупой*.

5. ДЫ, ТЫ в начале и середине слова

① Посчитай от 1 до 10 и обратно со словами *тысяча, дымоотвод*.

② Вставь в слова пропущенные ДЫ или ТЫ.

м

сяча

л

ра

ква

сячелетие

ло рь

от х

мо га

бу лка

за лок

от шка

мный

сячный

мка

рокол

чинка

моход

хание

мо лёк

пово рь

ле шка

бога рь

пере шка

твер ня

свя ня

мчатый

счонка

мовая

мок

моотвод

ш к

за мление

подза льник

зубо чина

борода й

- 3 Прочитай слова из упражнения 2 ещё раз. Подчеркни, запомни и назови родственные слова к словам *тысяча, дым*.
- 4 Рассмотрни картинки. Назови сначала картинки на Д, затем на Т.



- 5 Посчитай от 1 до 10 и обратно со словами *богатырь, бутылка, тысячелетие, дымоулавливатель, лодырь*.