


«СОГЛАСОВАНО»

Заместитель главы Администрации  
Вахитовского и Приволжского районов  
г.Казани

«  »            2020г.  
Р.Р.Сафин



«СОГЛАСОВАНО»

Начальник отделения пропаганды  
ОГИБДД УМВД России г.Казани,  
майор полиции

«  »            2020г.  
А.М.Валиева



«УТВЕРЖДАЮ»

Заведующая Муниципального  
бюджетного дошкольного  
образовательного учреждения  
«Детский сад №4» Приволжского  
района г.Казани  
М.В. Сафиуллина



# ПАСПОРТ

дорожной безопасности образовательной организации  
МБДОУ «Детский сад №4 комбинированного вида»  
Приволжского района г. Казани

*Валиева*

2020 год

«СОГЛАСОВАНО»

Заместитель главы Администрации  
Вахитовского и Приволжского районов  
г.Казани

«\_\_» \_\_\_\_\_ 2020г.  
*Р.Р.Сафин*

«УТВЕРЖДАЮ»

Заведующая Муниципального  
бюджетного дошкольного  
образовательного учреждения  
«Детский сад №4» Приволжского  
района г. Казани  
М.В. Сафиуллина  
«\_\_» \_\_\_\_\_ 2020 г.

«СОГЛАСОВАНО»

Начальник отделения пропаганды  
ОГИБДД УМВД России г.Казани,  
майор полиции

«\_\_» \_\_\_\_\_ 2020г.  
*А.М.Валиева*

## **ПАСПОРТ**

**дорожной безопасности образовательной организации**

**МБДОУ «Детский сад №4 комбинированного вида»**

**Приволжского района г. Казани**

2020 год

## Общие сведения

**Муниципального бюджетного дошкольного образовательного  
учреждения «Детский сад № 4 комбинированного вида»  
Приволжского района г. Казани**

Тип образовательной организации дошкольное образовательное  
учреждение

Юридический адрес: **420064, г. Казань, ул. Баки Урманче д. 11а**

Фактический адрес: **420064, г. Казань, ул. Баки Урманче д.11а.**

Руководители образовательной организации:

Заведующий **Сафиуллина Марина Владимировна 5980158**

Старший воспитатель **Кологреева Наиля Радиковна 89534983053**

Начальник отдела образования  
по Вахитовскому и Приволжскому  
районам г.Казани \_\_\_\_\_

\_\_\_\_\_ +7(843) 224 35 30

Старший инспектор (по пропаганде БДД)  
отделения пропаганды БДД ОГИБДД  
УМВД России по г.Казани,  
капитан полиции \_\_\_\_\_

М.С.Гостев

Ответственные работники  
за мероприятия по профилактике  
детского травматизма \_\_\_\_\_

ст.воспитатель Кологреева Н.Р.

+7(953) 498 30 53

Руководитель или ответственный  
работник дорожно-эксплуатационной  
организации, осуществляющей  
содержание улично-дорожной  
сети (УДС)\* \_\_\_\_\_

(фамилия имя, отчество)

(телефон)

Руководитель или ответственный  
работник дорожно-эксплуатационной  
организации, осуществляющей  
содержание технических средств  
организации дорожного  
движения (ТСОДД)\*

\_\_\_\_\_

*(фамилия, имя, отчество)*

\_\_\_\_\_

*(телефон)*

Количество воспитанников: **168**

Наличие уголка по БДД: **имеется, в каждой группе**

Наличие класса по БДД: **нет**

Наличие автогородка (площадки) по БДД: **нет**

Наличие автобуса в образовательном учреждении: **нет**

Владелец автобуса: **нет**

Время работы в образовательном учреждении:

Группы с 10,5 часовым пребыванием.

Время занятий в образовательном учреждении:

внеклассные занятия: **в режиме дня в зависимости от  
возрастной группы (беседы, чтение, физминутки,  
изодейтельность, экскурсии, встречи с инспекторами,  
развлечения, конкурсы и т.д.)**

младшая группа (3-4 ): 7 мин.; средняя группа (4-5): 10 мин.;

старшие группы (5-6): 25-30 мин.; подготовительная к школе

группа (6-7): 30-35 мин.

#### **Телефоны оперативных служб:**

Единая дежурно-диспетчерская служба (ЕДДС) (для звонков с  
мобильных телефонов. Бесплатно, работает даже без sim-карты) —  
[112](tel:112)

Пожарная служба [101](tel:101) (с городских и мобильных телефонов)

Полиция [102](tel:102) (с городских и мобильных телефонов)

Скорая медицинская помощь [103](tel:103) (с городских и мобильных  
телефонов)

Горгаз [104](tel:104) (с городских и мобильных телефонов)

ЕДИНЫЙ ОБЩЕРОССИЙСКИЙ детский телефон доверия  
[8\(800\)2000-122](tel:8(800)2000-122)

## Содержание

### I. План - схемы образовательной организации.

1. Район расположения образовательной организации, пути движения транспортных средств и детей (обучающихся, воспитанников).
2. Организация дорожного движения в непосредственной близости от образовательной организации с размещением соответствующих технических средств организации дорожного движения, маршруты движения детей и расположение парковочных мест.
3. Маршруты движения организованных групп детей от образовательной организации.
4. Пути движения транспортных средств к местам разгрузки/погрузки и рекомендуемые безопасные пути передвижения детей по территории образовательной организации.

### II. Приложения

План-схема пути движения транспортных средств и детей (обучающихся, воспитанников) при проведении дорожных ремонтно-строительных работ вблизи образовательной организации

# I. План-схемы образовательной организации


## 1. Район расположения образовательной организации, пути движения транспортных средств и детей (воспитанников)



Направление движения пешеходов



Надземный пешеходный переход



Направление движения автотранспорта



Пешеходный переход





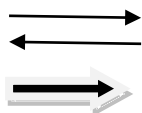
### 3. Маршруты движения организованных групп детей от образовательной организации



**Зеленая зона**  
**Жилая застройка**

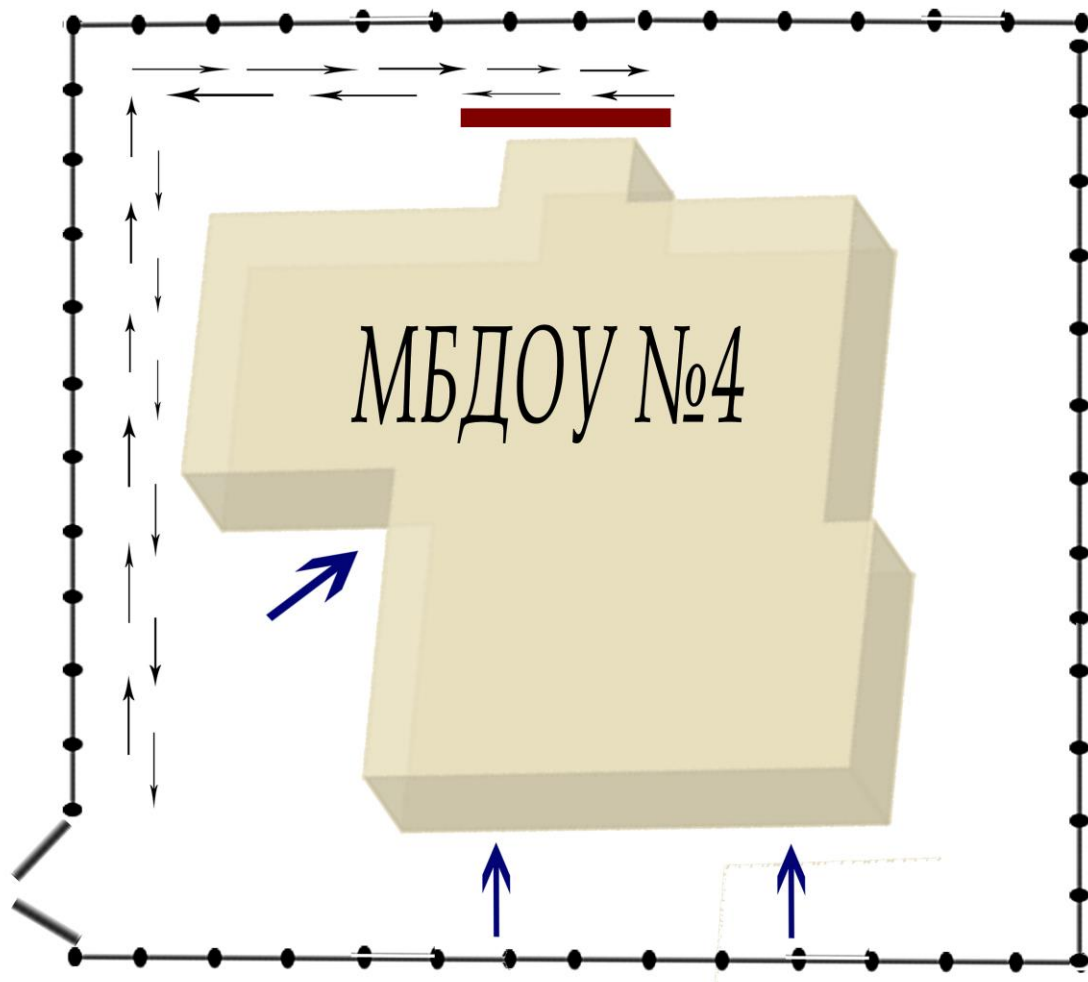
**Тротуар**

**Движение транспорта**



**Направление безопасного движения**  
**группы детей**

**4. Пути движения транспортных средств к местам разгрузки/погрузки и рекомендуемые безопасные пути передвижения детей по территории образовательной организации**



Въезд / выезд грузовых транспортных средств

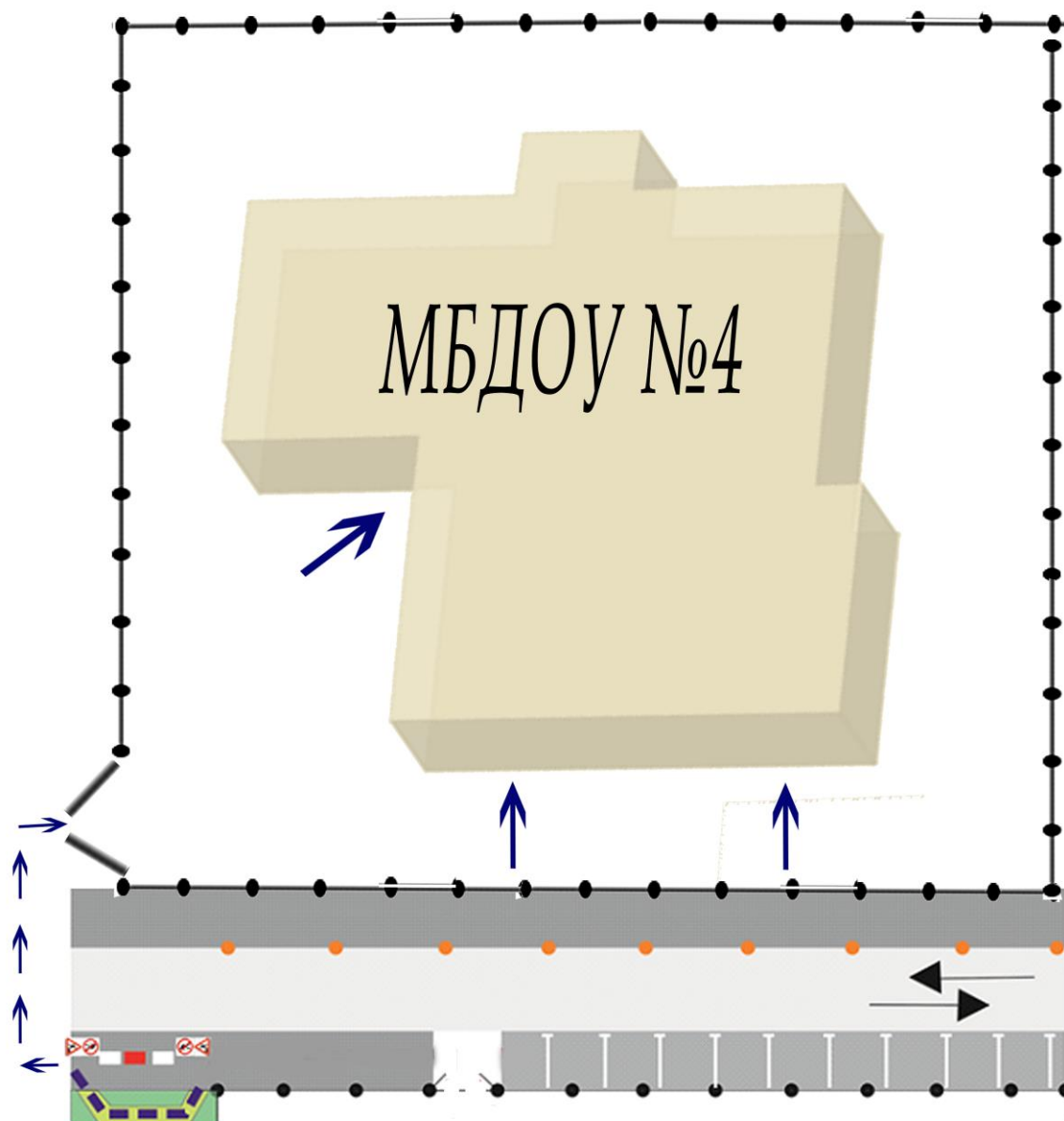





Место погрузки / разгрузки грузового транспортного средства



Движение детей на территории образовательного учреждения

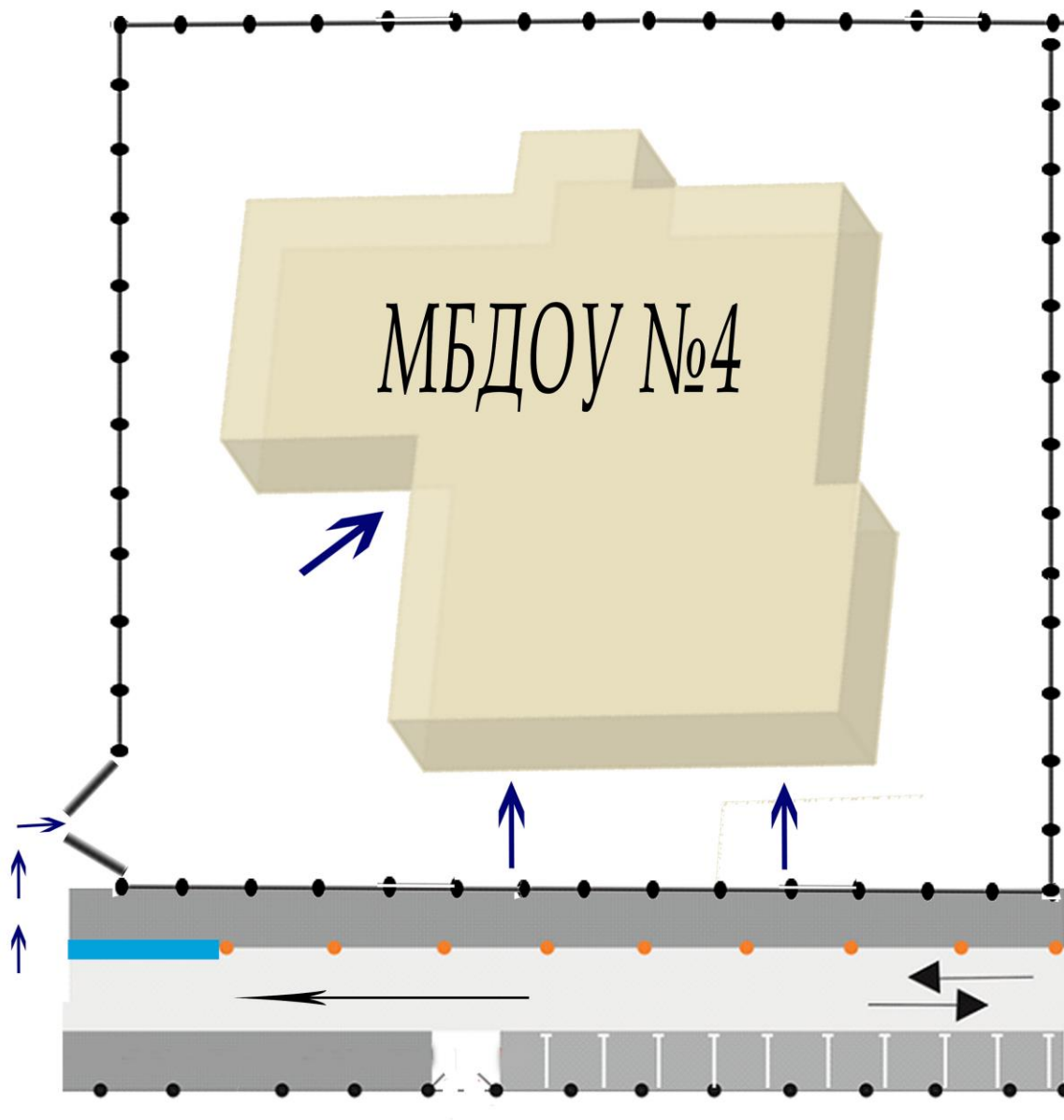
## 1. Маршрут движения автобуса до образовательной организации




-  Временная пешеходная дорожка
-  Рекомендуемое направление движения детей
-  Направление движения транспортного потока


*(В случаях, когда осуществляется перевозка детей специальным транспортным средством на экскурсии, спортивные соревнования, в лагеря, к месту сдачи государственной аттестации и единого государственного экзамена, Паспорт безопасности ОУ дополняется схемами маршрута движения специального транспортного средства)*

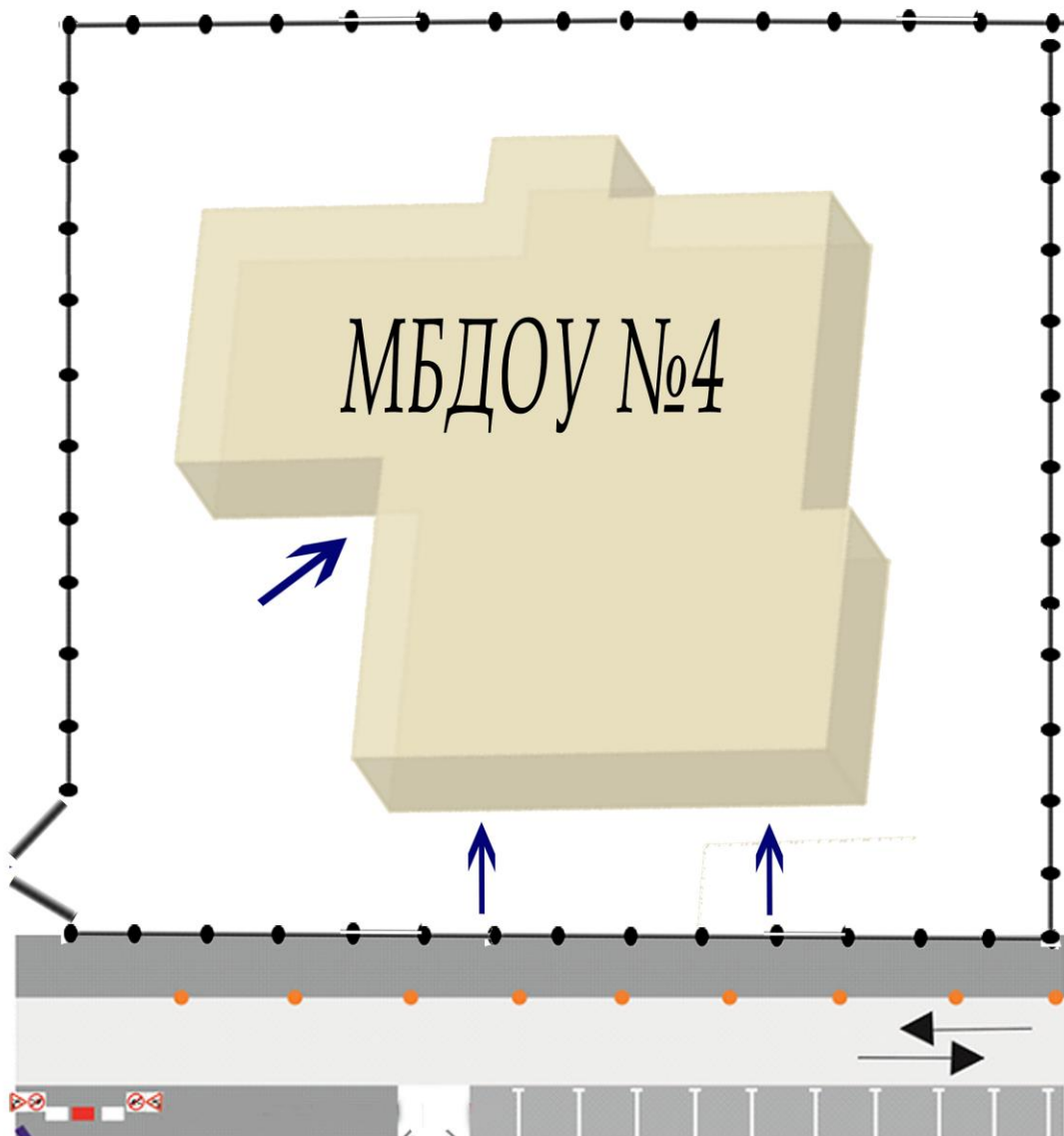
## 2. Безопасное расположение остановки автобуса у образовательной организации



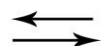



 Место безопасной посадки / высадки детей

 Движение детей к месту посадки / высадки

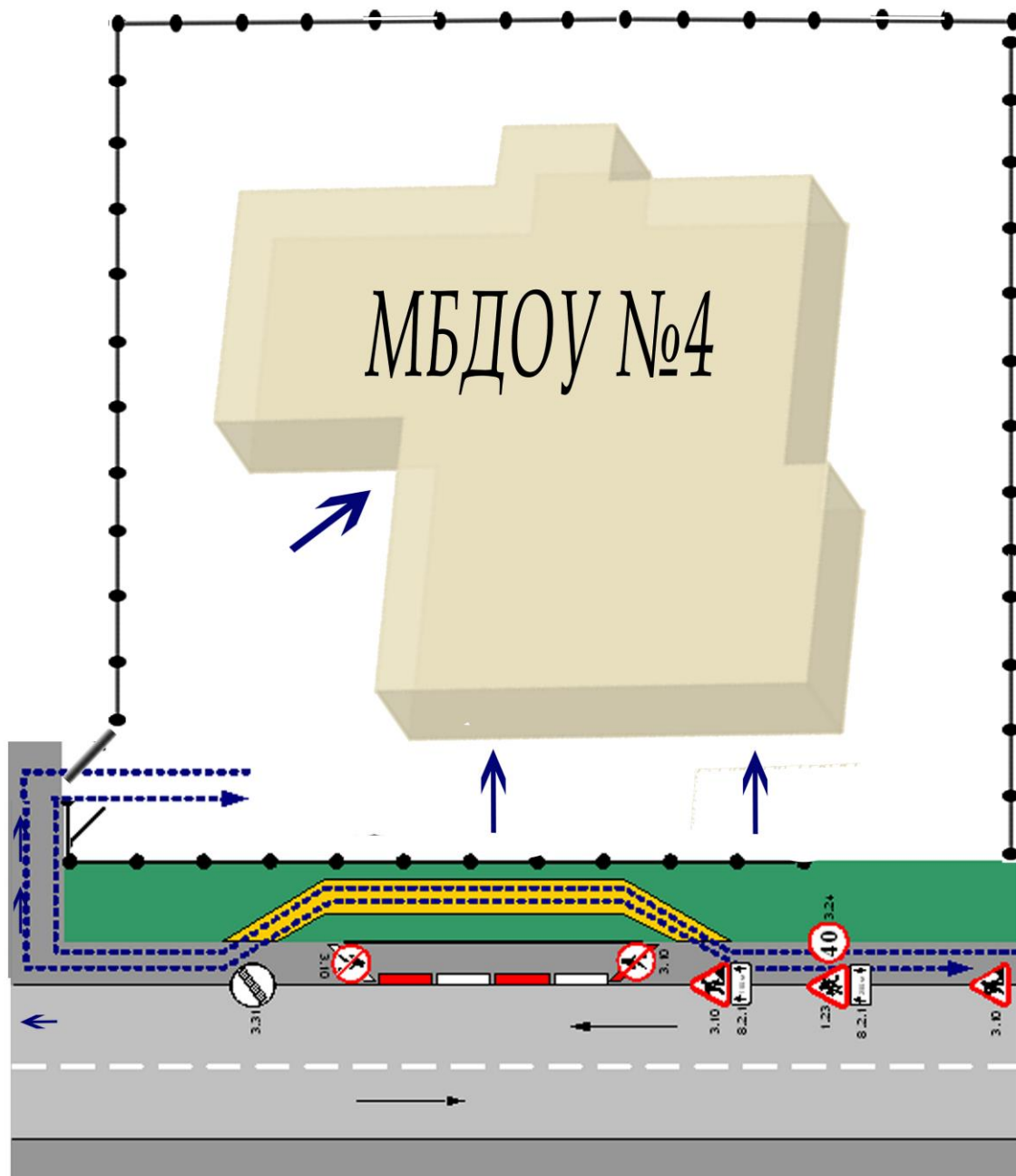
 Движение школьного автобуса






-  Ограждение учреждения и стоянки транспортных средств
-  Направление движения детей на территории ОО
-  Направление движения транспортного потока
-  Искусственное освещение

## Приложение

### План-схема пути движения транспортных средств и детей (воспитанников) при проведении дорожных ремонтно-строительных работ вблизи образовательной организации



-  Рекомендуемое направление движения детей
-  Направление движения транспортного потока
-  Временная пешеходная лорожка