

Оплата за программирование карты

1. Для оплаты за карту, необходимо посетить сайт www.vb-rf.ru
2. На сайте нажать кнопку «Оплатить услуги» и вы попадёте на страницу «Оплата услуг».
3. В поле «Выберите город», нужно выбрать **Ваш город** из списка.

Выберите город

4. В поле «Выбор объекта», начните набирать номер или название нужного вам учреждения. В предложенном списке выбрать искомое и кликните на него мышкой.

Выбор объекта

Выбор объекта

5. В поле «Тип оплаты», выбрать «Оплата за программирование карты» в поле «Количество карт» указать необходимо количество карт, которые вы хотите запрограммировать. По умолчанию стоит одна карта.


Тип оплаты

Оплата за программирование карт


Количество карт

6. В полях «Фамилия, Имя, Отчество плательщика» ввести ваше ФИО.

Фамилия плательщика

Имя плательщика


 

Отчество плательщика


7. В поле «Номер телефона», необходимо указать Ваш актуальный номер телефона.

Номер телефона

8. В поле «E-mail», необходимо указать актуальный адрес вашей электронной почты, куда придёт чек и квитанция оплаты.

E-mail

9. Далее необходимо будет сверить всё ли заполнили правильно, если всё правильно нажать кнопку «[К оплате](#)», если была допущена ошибка нажать кнопку «[Назад](#)» и исправить ошибку.

ГОРОД:
Казань

ОБЪЕКТ:
КТЭТ, ГАПОУ

ТИП ОПЛАТЫ:
Оплата за программирование карт

КОЛИЧЕСТВО КАРТ:
1

ФАМИЛИЯ ПЛАТЕЛЬЩИКА:
Иванов

ИМЯ ПЛАТЕЛЬЩИКА:
Иван

ОТЧЕСТВО ПЛАТЕЛЬЩИКА:
Иванович

НОМЕР ТЕЛЕФОНА:
+7 (999) 99-99-999

E-MAIL:
info@pochta.ru

10. После чего вы попадёте на сайт «[Яндекс.Деньги](#)» или «[Сбербанка](#)», где необходимо ввести данные вашей платёжной банковской карты или выбрать другой удобный вам способ оплаты и провести оплату.

SberPay
Быстрая оплата для клиентов Сбера

Pay

По карте

Номер карты

Месяц/Год

CVC/CVV-код

Электронная почта
info@pochta.ru

Оплатить

Нажимая кнопку «Оплатить», я соглашаюсь с условиями ПАО СберБанк

МИР VISA

11. Далее, если у Вас подключена функция «3D Secure», Вам необходимо будет ввести пароль, отправленный Вам на мобильный телефон, который привязан к вашей банковской карте. Необходимо его ввести и нажать кнопку «Отправить» или «Подтвердить» зависит от вашего банка. Если не приходит SMS обратитесь в свой банк.
12. Вернувшись Вы увидите страницу, с вашим чеком и описанием дальнейших действий. Процедура оплаты за программирование карты на этом окончена!