




ГАПОУ «Нижнекамский медицинский колледж»
Отдел дополнительного профессионального образования

**Инструкция для слушателей ОДПО
по электронному обучению с применением
дистанционных образовательных технологий**

2020 год

1. Нужно по интернету зайти на сайт [http:// learn.medcollege-nk.ru](http://learn.medcollege-nk.ru) и зарегистрироваться (создать учётную запись)



Сайт дистанционного образования Нижнекамского
медицинского колледжа

Логин / адрес электронной почты

Пароль

Запомнить логин

[Вход](#)

[Забыли логин или пароль?](#)

В Вашем браузере должен быть разрешен прием cookies

Вы в первый раз на нашем сайте?

Для полноценного доступа к этому сайту Вам необходимо сначала создать учетную запись.

[Создать учетную запись](#)



2. Заполнить все поля для регистрации (логин и пароль вводить на английском языке). Например: логин (может быть ваша электронная почта), пароль согласно заданным параметрам программы. Нажать «Сохранить»

Сайт дистанционного образования Нижнекамского медицинского колледжа

Новая учетная запись

▼ Свернуть всё

Выберите имя пользователя и пароль

Логин

Пароль

Пароль должен содержать символов - не менее 8, цифр - не менее 1, строчных букв - не менее 1, прописных букв - не менее 1, не менее 1 символов, не являющихся буквами и цифрами, например таких как *, - или #.

Заполните информацию о себе

Адрес электронной почты

Адрес электронной почты (еще раз)

Имя

Фамилия

Город

Страна

Активация Windows
Чтобы активировать Windows, перейдите в раздел "Параметры".

Логин

Пароль

Пароль должен содержать символов - не менее 8, цифр - не менее 1, строчных букв - не менее 1, прописных букв - не менее 1, не менее 1 символов, не являющихся буквами и цифрами, например таких как *, - или #.

Заполните информацию о себе

Адрес электронной почты

Адрес электронной почты (еще раз)

Имя

Фамилия

Город

Страна

Секретный вопрос

Я не робот

Сохранить Отмена

Обязательные для заполнения поля в этой форме помечены *

Вы не вошли в систему (Вход)
[В начало](#)
[Сводка хранения данных](#)

Активация Windows
Чтобы активировать Windows, перейдите в раздел "Параметры".

3. На указанную вами электронную почту придёт подтверждение регистрации.

4. В ответном письме с сайта пройти по указанной ссылке

The screenshot shows an email client interface. The address bar at the top displays the URL: `e.mail.ru/inbox/0:15874524021434456118:0/`. The email header shows the sender as "Администратор learn.medcollege-nk.ru" and the subject as "Сайт дистанционного образования Нижнекамского медицинского колледжа: подтверждение учетной записи". The email body contains the following text:

Здравствуйте, Светлана Атанова.

На сайте «Сайт дистанционного образования Нижнекамского медицинского колледжа» был запрос на создание учетной записи с указанием Вашего адреса электронной почты.

Для подтверждения новой учетной записи перейдите по следующему адресу:

<http://learn.medcollege-nk.ru/login/confirm.php?data=c9ZVeich0uORx0S/atlanova-c%40mail%2Eru>

В большинстве почтовых программ этот адрес должен выглядеть как синяя ссылка, на которую достаточно нажать. Если это не так, просто скопируйте этот адрес и вставьте его в строку адреса в верхней части окна Вашего браузера.

С уважением, администратор сайта,

Администратор learn.medcollege-nk.ru
e.anastasyev@gmail.com

At the bottom of the email client, there is a security notice: "Защищено Антивирусом Касперского" and a Windows activation watermark: "Активация Windows. Чтобы активировать Windows, перейдите в 'Параметры'."

5. На своей домашней странице выбрать свой цикл

Сайт дистанционного образования Нижнекамского медицинского колледжа

Объявления сайта

(Нет тем для обсуждения)

Аннулировать подписку

Поиск курса Применить

Курсы

▼ Свернуть все

▼ Разное

- Лечебное дело. Основы патологии. Беликова Э.С.
- Фармакогнозия

▼ Лечебное дело

- 1 курс (первый год обучения)
- 2 курс (второй год обучения)
- 3 курс (третий год обучения)
- 4 курс (четвертый год обучения)

Активация Windows
Чтобы активировать Windows, перейдите в раздел "Параметры".

3 курс (третий год обучения)

4 курс (четвертый год обучения)

▼ Медицинский массаж

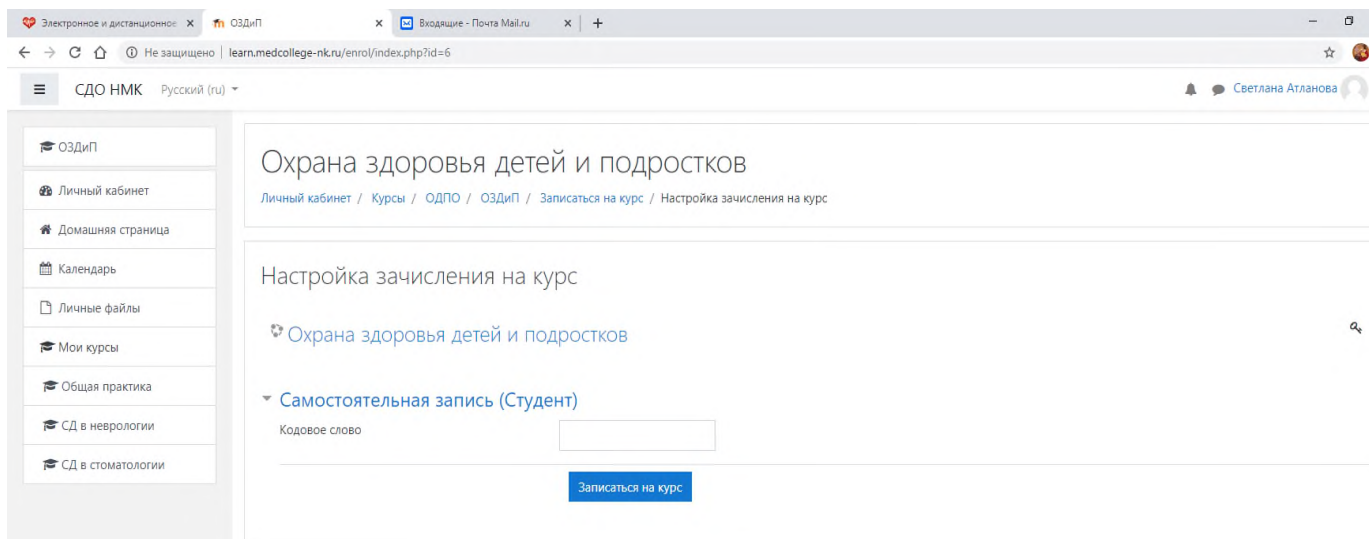
- 1 курс (первый год обучения)
- 2 курс (второй год обучения)
- 3 курс (третий год обучения)
- 4 курс (четвертый год обучения)

▼ ОДПО

- Оказание первичной доврачебной медико-санитарной помощи населению
- Вакцинопрофилактика
- Первичная медико-профилактическая помощь населению
- Первичная медико-санитарная помощь взрослому населению
- Сестринское дело в неврологии
- Медицинский массаж
- Сестринское дело при инфекциях
- Сестринское дело в стоматологии
- Охрана здоровья детей и подростков
- Охрана здоровья сельского населения

Активация Windows
Чтобы активировать Windows, перейдите в раздел "Параметры".

6. Для примера цикл «Охрана здоровья детей и подростков»

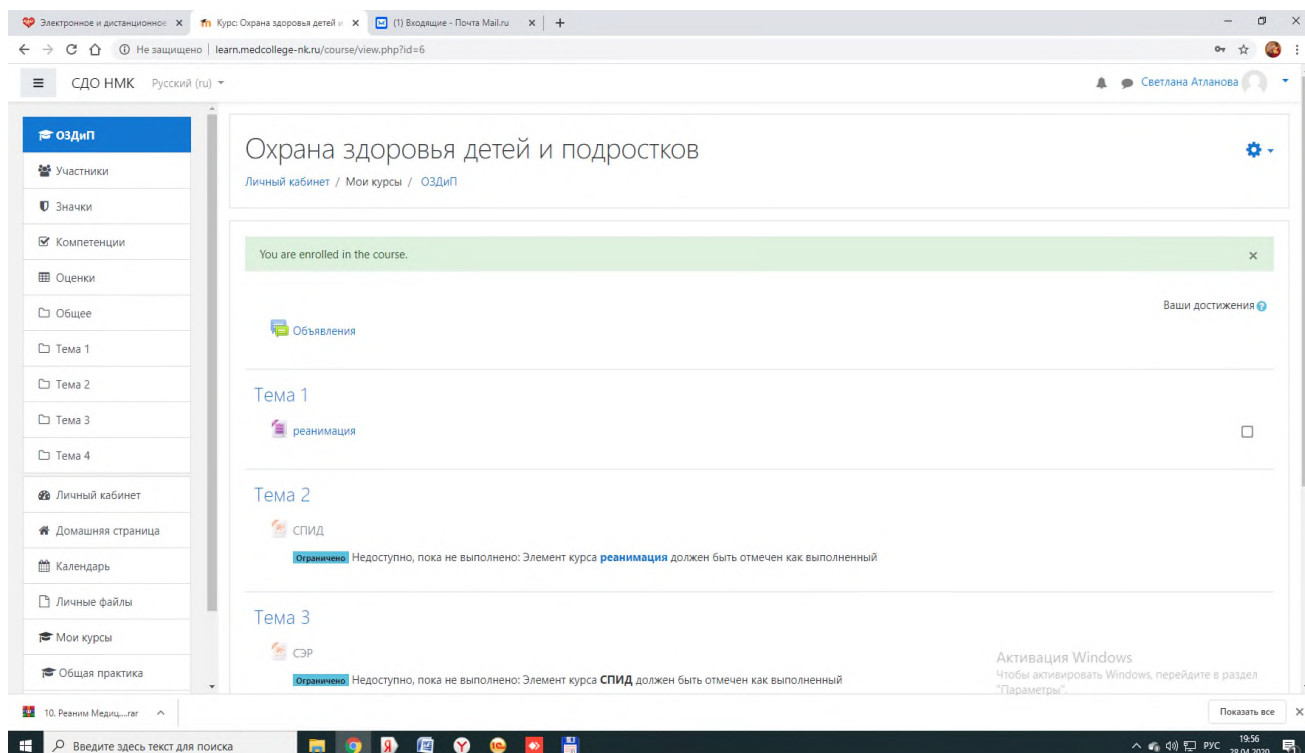


The screenshot shows a web browser window with the URL `learn.medcollege-nk.ru/enrol/index.php?id=6`. The page title is "Охрана здоровья детей и подростков". The breadcrumb trail is "Личный кабинет / Курсы / ОДПО / ОЗДиП / Записаться на курс / Настройка зачисления на курс". The main heading is "Настройка зачисления на курс". Below it, there is a search bar with the text "Охрана здоровья детей и подростков". A dropdown menu is open, showing "Самостоятельная запись (Студент)". Under this menu, there is a label "Кодовое слово" followed by an empty text input field. At the bottom of the form is a blue button labeled "Записаться на курс".

«Кодовое слово» сообщают в группе Ватсап (по каждому циклу).

Далее нажимаем «Записаться на курс».

7. Открылся цикл «Охрана здоровья детей и подростков»



Скачиваем «Тему 1» для изучения. И так по очереди все темы. Следующая тема не откроется без изучения предыдущей темы.

Каждый слушатель должен регистрироваться по своей электронной почте (например, в группе 20 человек и должно быть 20 учетных записей).

ЖЕЛАЕМ УСПЕШНОЙ УЧЁБЫ! СПАСИБО!