

ОТЧЕТ О ФИНАНСОВЫХ РЕЗУЛЬТАТАХ ДЕЯТЕЛЬНОСТИ

на 1 января 2020 г.

Форма по ОКД

Дата

КОДЫ	0503121
Дата	01.01.2020
Казенное	

Государственное казенное специальное учебно-воспитательное общеобразовательное учреждение закрытого типа "Республиканская специальная общеобразовательная школа имени Н.А. Галлямова"

по ОКТО
ИНН

54418687
165803381

Глава по БК
по ОКТМО

000
92701000001

бюджет субъекта Российской Федерации

по ОКЕИ

383

Единица измерения: руб.

Наименование показателя	1	2	3	4	5	6
Код строки	Код по КОСГУ	Бюджетная деятельность	Средства во временном распоряжении	Итого		
Доходы (стр. 020 + стр. 030 + стр. 040 + стр. 050 + стр. 060 + стр. 070 + стр. 090 + стр. 100 + стр. 110)				643 467,74	-	643 467,74
Налоговые доходы	010	100	643 467,74	-	-	-
в том числе:	020	110	-	-	-	-
Доходы от собственности	030	120	-	-	-	-
в том числе:	040	130	-	-	-	-
Доходы от оказания платных услуг (работ), компенсаций затрат	050	140	-	-	-	-
в том числе:	060	150	-	-	-	-
Штрафы, пени, неустойки, возмещения ущерба	070	160	-	-	-	-
в том числе:	090	170	-	-	-	-
Безвозмездные денежные поступления текущего характера	090	170	-	-	-	-
в том числе:	070	160	-	-	-	-
Безвозмездные денежные поступления капитального характера	070	160	-	-	-	-
в том числе:	090	170	-	-	-	-
Доходы от операций с активами	090	170	-	-	-	-
в том числе:	100	180	185 584,98	-	-	185 584,98
Прочие доходы	100	180	185 584,98	-	-	185 584,98
в том числе:	189	189	185 584,98	-	-	185 584,98
Иные доходы	110	190	457 882,76	-	-	457 882,76
Безвозмездные неденежные поступления в сектор государственного управления						
в том числе:						
Безвозмездные неденежные поступления текущего характера от сектора государственного управления и организаций государственного сектора		191	428 992,76	-	-	428 992,76
государственного сектора		192	28 890,00	-	-	28 890,00
Безвозмездные неденежные поступления текущего характера от организаций (за исключением сектора государственного управления и организаций государственного сектора)						
в том числе:						
Расходы (стр. 160 + стр. 170 + стр. 190 + стр. 210 + стр. 230 + стр. 240 + стр. 250 + стр. 260 + стр. 270)	150	200	72 489 793,55	-	-	72 489 793,55
Оплата труда и начисления на выплаты по оплате труда	160	210	51 662 958,27	-	-	51 662 958,27
в том числе:						

Наименование показателя	1	2	К КОСГУ	3	4	5	6
		Код строки		Бюджетная деятельность	Средства во временном распоряжении	Итого	
Заработная плата			211	39 647 410,33	-	39 647 410,33	
Прочие социальные выплаты персоналу в денежной форме			212	5 800,00	-	5 800,00	
Начисления на выплаты по оплате труда			213	12 009 747,94	-	12 009 747,94	
Оплата работ, услуг		170	220	6 481 223,58	-	6 481 223,58	
в том числе:			221	81 002,66	-	81 002,66	
Услуги связи			223	4 110 871,27	-	4 110 871,27	
Коммунальные услуги			226	606 456,32	-	606 456,32	
Прочие работы, услуги			225	1 682 893,33	-	1 682 893,33	
Работы, услуги по содержанию имущества		190	230	-	-	-	
Обслуживание государственного (муниципального) долга							
в том числе:							
Безвозмездные перечисления текущего характера организациям		210	240	664 978,76	-	664 978,76	
в том числе:							
Безвозмездные перечисления текущего характера государственным (муниципальным) учреждениям		230	241	664 978,76	-	664 978,76	
Безвозмездные перечисления бюджетам			250	-	-	-	
в том числе:							
Социальное обеспечение		240	260	142 793,84	-	142 793,84	
в том числе:							
Пособия по социальной помощи населению в денежной форме			262	400,00	-	400,00	
Социальные пособия и компенсации персоналу в денежной форме		250	266	142 393,84	-	142 393,84	
Расходы по операциям с активами			270	12 586 077,62	-	12 586 077,62	
в том числе:							
Амортизация			271	5 450 732,98	-	5 450 732,98	
Расходование материальных запасов		260	272	7 135 344,64	-	7 135 344,64	
Безвозмездные перечисления капитального характера организациям							
в том числе:			281	23 045,29	-	23 045,29	
Безвозмездные перечисления капитального характера государственным (муниципальным) учреждениям		270	290	928 716,19	-	928 716,19	
Прочие расходы							
в том числе:							
Налоги, пошлины и сборы			291	928 716,19	-	928 716,19	
Чистый операционный результат (стр.301 - стр. 302); (стр. 310 + стр.410)		300		-71 846 325,81	-	-71 846 325,81	
Операционный результат до налогообложения (стр.010 - стр.150)		301		-71 846 325,81	-	-71 846 325,81	
Налог на прибыль		302		-	-	-	
Операции с нефинансовыми активами (стр.320+ стр.330+стр.350+стр.360+стр.370+стр. 390+стр.400)		310		-3 533 573,68	-	-3 533 573,68	
Чистое поступление основных средств		320		-2 724 959,39	-	-2 724 959,39	
в том числе:							



Наименование показателя	Код строки	Кс КОСГУ	Бюджетная деятельность	Средства во временном распоряжении	Итого
	2	3	4	5	6
увеличение стоимости основных средств	321	310	3 040 029,16	-	3 040 029,16
уменьшение стоимости основных средств	322	41X	5 764 988,55	-	5 764 988,55
Чистое поступление нематериальных активов	330		-	-	-
в том числе:					
увеличение стоимости нематериальных активов	331	320	-	-	-
уменьшение стоимости нематериальных активов	332	42X	-	-	-
350	350		-	-	-
Чистое поступление непроизведенных активов					
в том числе:					
увеличение стоимости непроизведенных активов	351	330	-	-	-
уменьшение стоимости непроизведенных активов	352	43X	-	-	-
360	360		-804 441,30	-	-804 441,30
Чистое поступление материальных запасов					
в том числе:					
увеличение стоимости материальных запасов	361	340	7 033 942,10	-	7 033 942,10
в том числе:					
увеличение стоимости прочих оборотных запасов (материалов)		346	1 814 476,06	-	1 814 476,06
увеличение стоимости мягкого инвентаря		345	1 344 000,14	-	1 344 000,14
увеличение стоимости прочего инвентаря		342	3 557 694,09	-	3 557 694,09
увеличение стоимости продуктов питания		343	142 305,66	-	142 305,66
увеличение стоимости горюче-смазочных материалов		341	140 000,00	-	140 000,00
увеличение стоимости лекарственных препаратов и материалов, применяемых в медицинских целях		349	35 466,15	-	35 466,15
увеличение стоимости прочих материальных запасов однократного применения		362	7 838 383,40	-	7 838 383,40
уменьшение стоимости материальных запасов					
в том числе:					
уменьшение стоимости прочих материальных запасов однократного применения		449	508 376,55	-	508 376,55
уменьшение стоимости мягкого инвентаря		445	2 396 932,13	-	2 396 932,13
уменьшение стоимости лекарственных препаратов и материалов, применяемых в медицинских целях		441	153 266,55	-	153 266,55
уменьшение стоимости прочих оборотных ценностей (материалов)		446	1 125 313,25	-	1 125 313,25
уменьшение стоимости продуктов питания		442	3 521 125,02	-	3 521 125,02
уменьшение стоимости горюче-смазочных материалов		443	133 369,90	-	133 369,90
Чистое поступление прав пользования					
в том числе:					
увеличение стоимости прав пользования	371	350	-	-	-
уменьшение стоимости прав пользования	372	450	-	-	-
Чистое изменение затрат на изготовление готовой продукции, выполнение работ, услуг	390	X	-	-	-
в том числе:					



Наименование показателя	1	2	3	4	5	6
Код строки	Классификация КОСГУ	Бюджетная деятельность	Средства во временном распоряжении	Итого		
увеличение затрат	391	x	-	-	-	-
уменьшение затрат	392	x	-	-	-	-
	400	-4 172,99	-	-	-	-4 172,99
Расходы будущих периодов	410	-68 312 752,13	-	-	-	-68 312 752,13
Операции с финансовыми активами и обязательствами (стр. 420 - стр.510)	420	-67 481 976,91	-	-	-	-67 481 976,91
Операции с финансовыми активами (стр. 430 + стр. 440 + стр. 450 + стр. 460 + стр. 470 + стр. 480)	430	-67 358 005,58	-	-	-	-67 358 005,58
Чистое поступление денежных средств и их эквивалентов	430	-67 358 005,58	-	-	-	-67 358 005,58
в том числе:						
поступление денежных средств и их эквивалентов	431	27 848,32	1 420,15	1 420,15	29 268,47	29 268,47
выбытие денежных средств и их эквивалентов	432	67 385 853,90	1 420,15	67 387 274,05	67 387 274,05	67 387 274,05
Чистое поступление ценных бумаг, кроме акций	440	-	-	-	-	-
в том числе:						
увеличение стоимости ценных бумаг, кроме акций и иных финансовых инструментов	441	520	-	-	-	520
уменьшение стоимости ценных бумаг, кроме акций и иных финансовых инструментов	442	620	-	-	-	620
увеличение стоимости ценных бумаг, кроме акций и иных финансовых инструментов	450	-	-	-	-	-
Чистое поступление акций и иных финансовых инструментов	450	-	-	-	-	-
в том числе:						
увеличение стоимости акций и иных финансовых инструментов	451	530	-	-	-	530
уменьшение стоимости акций и иных финансовых инструментов	452	630	-	-	-	630
увеличение стоимости акций и иных финансовых инструментов	460	-	-	-	-	-
Чистое предоставление займов	460	-	-	-	-	-
в том числе:						
увеличение задолженности по предоставленным займам	461	540	-	-	-	540
уменьшение задолженности по предоставленным займам	462	640	-	-	-	640
увеличение задолженности по предоставленным займам	470	-	-	-	-	-
Чистое поступление иных финансовых активов	470	-	-	-	-	-
в том числе:						
увеличение стоимости иных финансовых активов	471	550	-	-	-	550
уменьшение стоимости иных финансовых активов	472	650	-	-	-	650
Чистое увеличение прочей дебиторской задолженности	480	-123 971,33	-	-	-	-123 971,33
в том числе:						
увеличение прочей дебиторской задолженности	481	560	4 715 127,72	-	-	4 715 127,72
уменьшение прочей дебиторской задолженности	482	660	4 839 099,05	-	-	4 839 099,05
увеличение прочей дебиторской задолженности	510	-	830 775,22	-	-	830 775,22
Операции с обязательствами (стр. 520 + стр. 530 + стр. 540 + стр. 550 + стр. 560)	520	-	-	-	-	-
Чистое увеличение задолженности по внутренним привлеченным займам	520	-	-	-	-	-
в том числе:						
увеличение задолженности по внутренним привлеченным займам	521	710	-	-	-	710
уменьшение задолженности по внутренним привлеченным займам	522	810	-	-	-	810
увеличение задолженности по внутренним привлеченным займам	530	-	-	-	-	-
Чистое увеличение задолженности по внешним привлеченным займам	530	-	-	-	-	-
в том числе:						

Наименование показателя	Код строки	Классификация КОСГУ	Бюджетная деятельность	Средства во временном распоряжении	Итого
	2	3	4	5	6
1					
увеличение задолженности по внешним привлеченным займам	531	720	-	-	-
уменьшение задолженности по внешним привлеченным займам	532	820	-	-	-
Чистое увеличение прочей кредиторской задолженности	540		274 417,69	-	274 417,69

в том числе:

Наименование показателя	1	2	3	4	5	6
Увеличение прочей кредиторской задолженности	541	730	73 035 164,42	1 420,15	73 036 584,57	
Уменьшение прочей кредиторской задолженности	542	830	72 760 746,73	1 420,15	72 762 166,88	
Доходы будущих периодов	550	X	-	-	-	
Резервы предстоящих расходов	560	X	556 357,53	-	-	556 357,53

Руководитель  (подпись)
 (расшифровка подписи)

Главный бухгалтер  (подпись)
 (расшифровка подписи)

" 25 " 2020 г.  **Централизованная бухгалтерия**
 (наименование, ОГРН, ИНН, КПП, местонахождение)

Руководитель _____ (подпись)
 (Уполномоченное лицо) _____ (должность) _____ (расшифровка подписи)

Исполнитель _____ (подпись)
 _____ (должность) _____ (расшифровка подписи) _____ (телефон, e-mail)

" ____ " ____ 20 ____ г.

Наименование показателя	Код строки	Кс КОСГУ	Бюджетная деятельность	Средства во временном распоряжении	Итого
	2	3	4	5	6
1					