

**МЕТОДИЧЕСКОЕ
ПОСОБИЕ
ПО БЕЗОПАСНОМУ
ОБРАЩЕНИЮ
С ОРУЖИЕМ**



**СТРЕЛКОВЫЙ СОЮЗ
РОССИИ**

Москва 2014

Заявление об ограничении ответственности

Материал, представленный в данном руководстве, содержит рекомендации по правилам и способам использования огнестрельного, газового, ограниченного поражения и пневматического гражданского оружия (далее – гражданское оружие), являющегося объектом гражданского права, с учетом правил по обеспечению безопасности и пунктов Федерального закона РФ № 150-ФЗ.

Обучать безопасному обращению с оружием имеют право организации, утвержденные Постановлением Правительства РФ от 5 сентября 2011 г. п. 731 «Об утверждении перечня организаций, имеющих право проводить подготовку лиц в целях изучения правил безопасного обращения с оружием и приобретения навыков безопасного обращения с оружием, а также проверку знания указанных правил и наличия соответствующих навыков».

Пользователи гражданского оружия должны точно следовать инструкциям производителя и положениям Федерального закона РФ № 150-ФЗ, регламентирующего оборот и использование оружия на территории Российской Федерации.

Ненадлежащее использование гражданского оружия может привести к серьезным травмам, административной и уголовной ответственности.

Владелец оружия всегда несет персональную ответственность за его хранение, ношение и использование, а также за безопасное обращение.

СОДЕРЖАНИЕ

1. СПРАВОЧНАЯ ИНФОРМАЦИЯ.....	5
1.1. Термины и определения в соответствии с ФЗ «Об оружии» и ГОСТ 28653-90	6
2. ГРАЖДАНСКОЕ ОРУЖИЕ.....	8
2.1. Огнестрельное длинноствольное гладкоствольное оружие	9
2.2. Огнестрельное длинноствольное оружие с нарезным стволом	13
2.3. Огнестрельное короткоствольное оружие с нарезным стволом	18
2.4. Огнестрельное оружие ограниченного поражения, бесствольное оружие	19
2.5. Пневматическое оружие	21
2.6. Газовое оружие	23
3. ПАТРОНЫ К ГРАЖДАНСКОМУ ОРУЖИЮ	24
3.1. Составные части патрона	25
3.2. Особенности патронов, предназначенных для занятий спортом и охотой	26
3.3. Дальность полета метаемого заряда	28
3.4. Пули к пневматическому оружию	29
4. ОСОБЕННОСТИ БЕЗОПАСНОГО ОБРАЩЕНИЯ С ГРАЖДАНСКИМ ОРУЖИЕМ	30
4.1. Общие правила безопасного обращения с гражданским оружием	31
4.2. Правила безопасного обращения с патронами	33
4.3. Особенности безопасного обращения с оружием на охоте	34
4.4. Особенности безопасного обращения с оружием на стрелковых объектах	40
4.5. Особенности безопасного обращения с оружием самообороны	42
4.6. Требования по хранению гражданского оружия и патронов к нему	43
4.7. Требования по транспортированию гражданского оружия и патронов к нему	44
4.8. Требования к ношению оружия	46
4.9. Обслуживание и уход	47

5. ПОЛОЖЕНИЯ ЗАКОНОДАТЕЛЬСТВА, РЕГЛАМЕНТИРУЮЩИЕ ВОПРОСЫ ОБОРОТА ГРАЖДАНСКОГО ОРУЖИЯ ФИЗИЧЕСКИМИ ЛИЦАМИ В РОССИЙСКОЙ ФЕДЕРАЦИИ	48
5.1. Нормативные правовые акты, регулирующие оборот оружия и патронов к нему	48
5.2. Применение оружия	55
5.3. Ввоз и вывоз собственного оружия физическими лицами через границу РФ	56
5.4. Возможные последствия нарушений правил безопасного обращения с оружием. Правовые стороны вопроса	56
5.5. Последствия за нарушение правил обращения с оружием	57
6. УТРАТА ОРУЖИЯ	59
7. ПРАКТИЧЕСКАЯ ЧАСТЬ	60
Приложение № 1. Требования к содержанию программ подготовки лиц в целях изучения правил безопасного обращения с оружием и приобретения навыков безопасного обращения с оружием (утв. Приказом Министерства образования и науки РФ от 5 апреля 2012 г. № 259)	65
Приложение № 2. Порядок согласования программ подготовки лиц в целях изучения правил безопасного обращения с оружием и приобретения навыков безопасного обращения с оружием (утв. Приказом Министерства образования и науки РФ от 5 апреля 2012 г. № 259)	73

1. СПРАВОЧНАЯ ИНФОРМАЦИЯ

Понятие гражданского оружия в соответствии с Федеральным законом № 150-ФЗ от 28 декабря 2010 года «Об оружии»

Гражданское оружие подразделяется на:

1. Оружие самообороны

- огнестрельное гладкоствольное длинноствольное оружие с патронами к нему, в том числе с патронами травматического действия
- огнестрельное оружие ограниченного поражения (пистолет, револьвер, огнестрельное бесствольное устройство отечественного производства) с патронами травматического действия, патронами газового действия и патронами светозвукового действия
- газовое оружие: газовые пистолеты и револьверы с патронами к нему, механические распылители, аэрозольные и другие устройства
- электрошоковые устройства

2. Спортивное оружие

- огнестрельное длинноствольное и короткоствольное с нарезным стволом
- огнестрельное гладкоствольное длинноствольное
- пневматическое с дульной энергией 3–7,5 Дж

3. Охотничье оружие

- огнестрельное длинноствольное с нарезным стволом (с двумя и более стволами)
- огнестрельное длинноствольное гладкоствольное (с одним и более стволами), в том числе с длиной нарезной части не более 140 мм
- огнестрельное комбинированное (с нарезным/нарезными и гладким/гладкими стволами) длинноствольное, в том числе со сменными и вкладными нарезными стволами;
- пневматическое с дульной энергией 7,5–25 Дж

1.1. Термины и определения в соответствии с ФЗ «Об оружии» и ГОСТ 28653-90

Огнестрельное оружие – оружие, предназначенное для механического поражения цели на расстоянии метаемым снаряжением, получающим направленное движение за счет энергии порохового или иного заряда.

Огнестрельное оружие ограниченного поражения – короткоствольное оружие и бесствольное оружие, предназначенные для механического поражения живой цели на расстоянии метаемым снаряжением патрона травматического действия, получающим направленное движение за счет энергии порохового или иного заряда, и не предназначенные для причинения смерти человеку.

Пневматическое оружие – оружие, предназначенное для поражения цели на расстоянии снарядом, получающим направленное движение за счет энергии сжатого, сжиженного или отвержденного газа.

Газовое оружие – оружие, предназначенное для временного химического поражения живой цели путем применения слезоточивых или раздражающих веществ.

Ствол – деталь стрелкового оружия, представляющая собой трубу, в которой метаемому элементу сообщается движение в заданном направлении и с определенной скоростью.

Нарезной ствол – ствол стрелкового оружия, в котором направляющая часть канала ствола имеет нарезы, придающие пуле вращательное движение.

Гладкий ствол – ствол стрелкового оружия, канал которого не имеет нарезов по направляющей части, придающих пуле вращательное движение.

Нарезное оружие – оружие, имеющее ствол или стволы только с нарезными каналами.

Гладкоствольное длинноствольное огнестрельное оружие – оружие, имеющее один или более стволов только с гладкими каналами длиной не менее 500 мм (вместе со ствольной коробкой) и общей длиной не менее 800 мм.

Комбинированное длинноствольное огнестрельное оружие – оружие, имеющее два и более ствола как с нарезным, так и с гладким каналами, в том числе сменные и/или вкладные стволы.

Многоствольное длинноствольное огнестрельное оружие – оружие, имеющее более двух стволов.

Короткоствольное огнестрельное оружие с нарезным стволом – нарезное оружие, имеющие длину ствола не более 400 мм.

Однозарядное оружие – одноствольное оружие без подающего механизма и с одним патронником.

Полуавтоматическое оружие (самозарядное) – автоматическое оружие, спусковой механизм которого позволяет вести только одиночную стрельбу.

Калибр – величина, характеризующая внутренний диаметр направляющей части канала ствола оружия

Примечание. Для нарезного оружия калибр равен номинальному диаметру канала ствола, измеренному по полям канала ствола.

Дробь – множественный метаемый элемент, состоящий из сферических элементов и выбрасываемый из канала ствола оружия таким образом, что через поперечное сечение канала ствола может проходить несколько таких элементов одновременно.

Примечание. Дробь большого диаметра называется картечью.

2. ГРАЖДАНСКОЕ ОРУЖИЕ

КЛАССИФИКАЦИЯ ГРАЖДАНСКОГО ОРУЖИЯ

Применение

Охотничье Спортивное Самообороны

Огнестрельное оружие

Длинно-ствольное	Гладко-ствольное	Одноствольное Двуствольное Многоствольное Полуавтоматическое	Одноствольное Двуствольное Полуавтоматическое	Одноствольное Двуствольное Многоствольное Полуавтоматическое
	С нарезным стволом	Однозарядное Полуавтоматическое Комбинированное Двуствольное Многоствольное	Однозарядное	Нет
Коротко-ствольное		Нет	Однозарядное Полуавтоматическое	Оружие ограниченного поражения (пистолеты и револьверы), бесствольное оружие

Пневматическое оружие

Длинно-ствольное		С дульной энергией от 7,5 до 25 Дж; калибр 4,5 мм и выше	С дульной энергией не более 7,5 Дж; калибр 4,5 мм	Нет
Коротко-ствольное		С дульной энергией от 7,5 до 25 Дж; калибр 4,5 мм и выше	С дульной энергией не более 7,5 Дж; калибр 4,5 мм	Нет

Газовое оружие

		Нет	Нет	Газовые пистолеты и револьверы
--	--	-----	-----	--------------------------------

2.1. Огнестрельное длинноствольное гладкоствольное оружие

Огнестрельное длинноствольное гладкоствольное оружие различается:

По количеству стволов



Одноствольное оружие



Полуавтоматическое оружие



Двуствольное оружие с вертикальным расположением стволов

Многоствольное оружие
(только охотничье)



Трехствольное



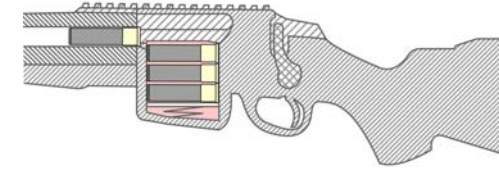
*Четырехствольное
комбинированное*



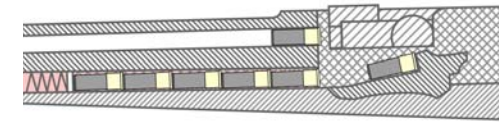
Самозарядный
гладкоствольный карабин
«Сайга»

По способу заряжания

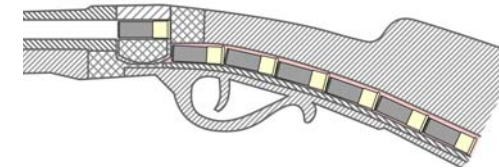
Магазинное оружие
С коробчатым магазином



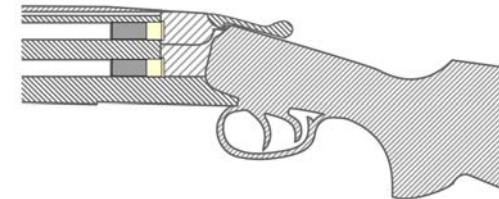
С подствольным
трубчатым магазином



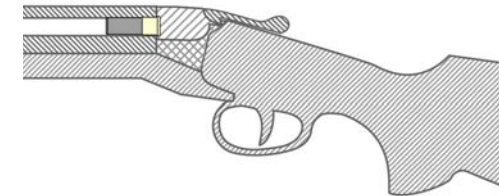
С помещаемым
в прикладе магазином



Переломное



Однозарядное оружие



По калибру



36 (.410)

20

16

12

Отличие охотничьего гладкоствольного ружья от спортивного

По весу

Вес охотничьего оружия колеблется в пределах от 2,0 до 5,0 кг, спортивного – в пределах от 3,3 до 4,3 кг.

По усилию

У охотничьего ружья усилие нажатия на спусковой крючок может быть до 3,5 кг; у спортивных ружей – меньше и индивидуально – от 1,5 до 2,5 кг.

По наличию

антабок и погонных ремней – погонные ремни и антабки на спортивном ружье запрещены.

По установке

дополнительных устройств. На спортивном оружии запрещена установка оптических и лазерных прицелов; устройств, освещающих цель, имеющих свойства смещения или дающих визуальное повышение по мишени.

2.2. Огнестрельное длинноствольное оружие с нарезным стволом

Огнестрельное длинноствольное нарезное оружие различается:

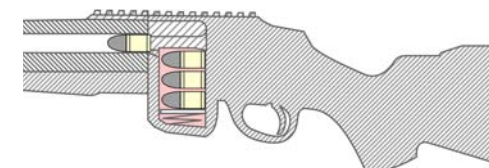
По количеству стволов

Одноствольное
Двуствольное
Многоствольное

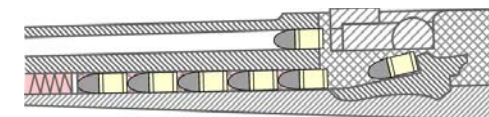
По способу заряжания

Магазинное оружие

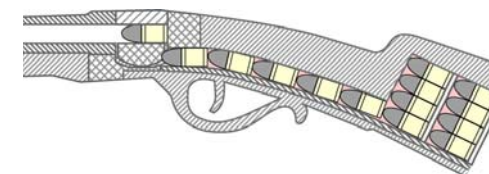
С коробчатым магазином



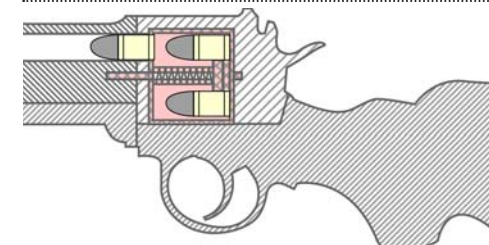
С подствольным трубчатым магазином



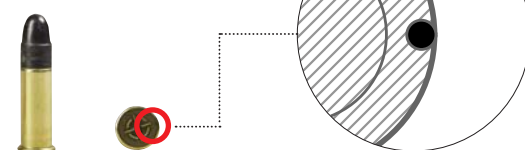
С помещаемым в прикладе магазином



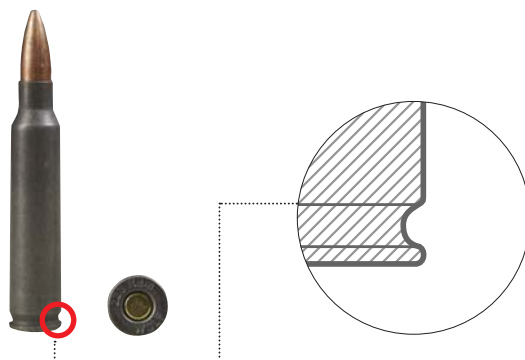
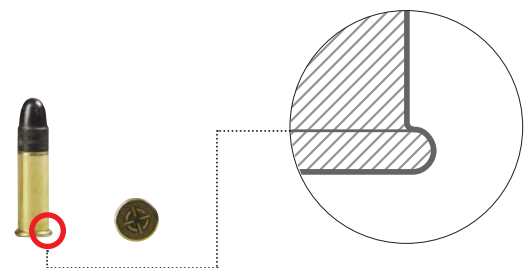
С револьверным магазином



По применяемым патронам

Центрального
воспламенения (боя)Кольцевого
воспламенения

С проточкой

С выступающим
фланцем

По действию механизма перезаряжания

Полуавтоматическое



Револьверное




Болтовое



Переломное нарезное



Для огнестрельного длинноствольного оружия с нарезным стволом используются следующие прицельные приспособления:



Открытое:
мушки и целик (справа)

Оптический прицел



Диоптрический
прицел



Коллиматорный
прицел



Прицел ночного
видения



Нарезное спортивное оружие имеет ортопедические рукоятки и специальные ложи, а также отличается по весу, – оно более тяжелое, что делает его использование на охоте нецелесообразным.

Спортивная винтовка
однозарядная



Спортивная винтовка
многозарядная



Охотничий карабин



2.3. Огнестрельное короткоствольное оружие с нарезным стволом

Огнестрельное короткоствольное нарезное оружие разделяется:

По калибру

Малокалиберное (до 5,6 мм)
Крупнокалиберное (свыше 5,6 мм)

По применяемым патронам

Центрального воспламенения (боя)
Кольцевого воспламенения

По действию механизма заряжания

Полуавтоматическое



Однозарядное

30 см



40 см

Максимальная масса спортивного пистолета, в соответствии со Спортивным регламентом, должна составлять до 1400 г, а усилие спуска не должно быть меньше 1000 г. Регулировочные винты для тонкой настройки отдельных компонентов спускового механизма должны быть хорошо видны и просты в обращении.

2.4. Огнестрельное оружие ограниченного поражения, бесствольное оружие

Огнестрельное оружие ограниченного поражения разделяется:

По наличию ствола

Короткоствольное
Пистолет «Макарыч»



Бесствольное
Комплекс «Оса»



По применяемым патронам

Травматическое
Газовое


По действию механизма заряжания

Однозарядное
Полуавтоматическое

Поражающая способность бесствольного комплекса «Оса»

Железо 0,8 мм
(вентиляционный
воздуховод)

5 м



Фанера 10 мм

Входные
отверстия

3 м (насквозь)



5 м



Выходные
отверстия



ДСП 18 мм

Входные
отверстия


3 м



5 м



Выходные
отверстия



2.5. Пневматическое оружие

К пневматическому оружию относятся винтовки и пистолеты,
которые различаются:

По принципу работы

Пружинно-поршневое пневматическое
Компрессионное
Пневмобаллонное

Схема пневмобаллонного
механизма

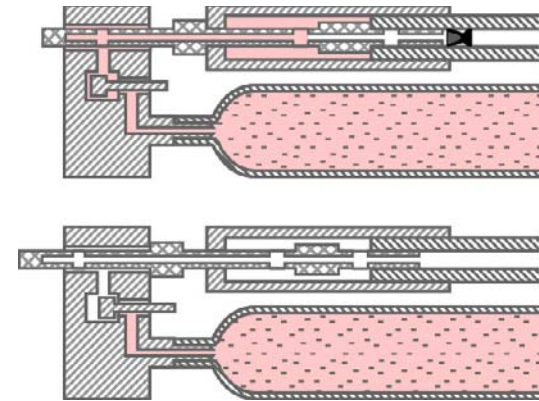


Схема пружинно-
поршневого механизма

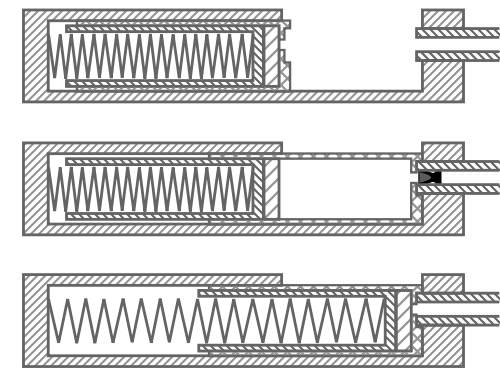
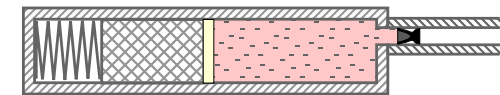


Схема компрессионного
механизма



По дульной энергии

Охотничье пневматическое оружие подлежит регистрации в органах внутренних дел.

Пневматические
винтовки



Спортивная газобаллонная



Газобаллонная



Пружинно-поршневая

Пневматические
пистолеты



Пружинно-поршневой



Газобаллонный

2.6. Газовое оружие

Газовые пистолеты и револьверы относятся к нелетальному оружию самообороны, обычно имеют внешнее сходство с боевым огнестрельным оружием.

Конструктивно, газовое оружие можно разделить на:


1. газовые револьверы;
2. газовые пистолеты.

Эффективная дальность применения газового оружия различается в зависимости от конкретной модели оружия, типа используемых патронов, метеоусловий, но не превышает 2,5–3,5 метров.



Газовые
револьвер
и пистолет

Схема образования газового облака



3. ПАТРОНЫ К ГРАЖДАНСКОМУ ОРУЖИЮ

КЛАССИФИКАЦИЯ ПАТРОНОВ ДЛЯ ГРАЖДАНСКОГО ОРУЖИЯ

	Охотничьи патроны	Спортивные патроны	Патроны к оружию самообороны	
Патроны для гладкоствольного оружия	Калибр	12, 16, 20 – основные; используются 4–36 (.410)	12	12–36 (.410)
	Снаряд	Дробь, картечь, пуля	Дробь № 7–9 (24, 28 г)	Резиновые пули, резиновые пули со стальным сердечником, резиновая картечь, свето-шумовые
Патроны для нарезного оружия	Калибр	От 5,6 мм (.22) до 12,5 мм	От 5,6 мм до 9 мм	–
	Виды патронов	Центрального боя, кольцевого воспламенения	Центрального боя, кольцевого воспламенения	–
Пули к пневматическому оружию	Калибр	От 4,5 мм до 14 мм	4,5 мм	–
Патроны к оружию самообороны	Виды патронов	–	–	Травматические патроны; газовые патроны; свето-шумовые патроны

3.1. Составные части патрона

Гильза (латунь, пластик, бумага)

Капсюль (центрального боя или кольцевого воспламенения)

Порох

Пыжи (только для патронов к гладкоствольному оружию; пластик, войлок, бумага)

Пули (пластик, металл: латунь, сталь, свинец)

Дробь (только для патронов к гладкоствольному оружию; свинец, сталь)

Картечь (только для патронов к гладкоствольному оружию; свинец, сталь)

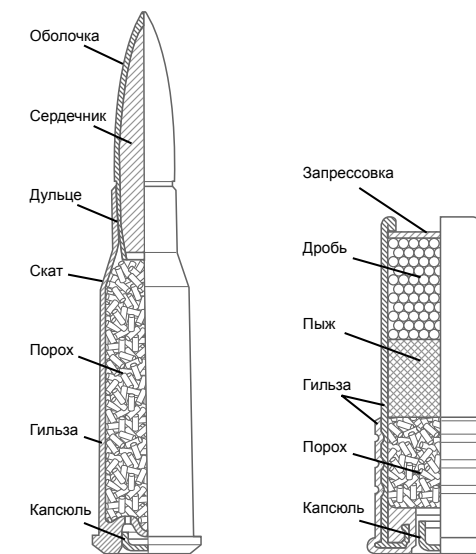


Схема патронов для гладкоствольного (справа) и нарезного оружия

3.2. Особенности патронов, предназначенных для занятий спортом и охотой

Для занятий спортом используются:


- в пулевой стрельбе – патроны калибра 5,6 мм кольцевого воспламенения;
- в стендовой стрельбе – патроны 12 калибра № 7–9, навесной дробы не более 28 г. Калибр нарезного оружия – определяется по расстоянию между противоположными полями нарезов (в странах бывшего СССР) либо по нарезам (расстоянию между дном противоположных нарезов) (НАТО).

Калибр гладкоствольных ружей может выражаться как в тысячных долях дюйма (.410), так и в условных единицах. Последние соответствуют целому количеству сферических, одинаковых по массе и диаметру (равному диаметру канала ствола в средней его части) пуль, которые можно отлить из одного английского фунта свинца (453,59 г). Таким образом меньший диаметр канала ствола соответствует большему количеству пуль и, соответственно, большему цифровому выражению. Калибр снарядов (пуль) соответствует их ведущему (наибольшему) диаметру. На сегодняшний день самым распространенным калибром гладкоствольного оружия является калибр 12, но в ходу у охотников также применяются ружья калибров 16 и 20.

Для справки: чем меньше калибр, тем легче ружье, а это немаловажно для ходовой охоты.

Примечание. Для охоты важна убойная сила патрона. Нужно использовать калибр, соответствующий размерам и виду дичи, чтобы не оставлять подранка. Например, в Африке запрещается охота на слонов, буйволов и т. д. с патроном, калибр которого менее 9 мм.

Калибр	Диаметр ствола, мм
36 (.410)	10–10,2
32 (.50)	12,7
28	13,8
24	14,7
20	15,6
16	16,8
12	18,5
10	19,7
4	26,5



Выстрелы производились из гладкоствольного ружья 12 калибра с расстояния от 5 до 25 м свинцовой дробью № 7 (Ø 2,5 мм) по стальному листу толщиной 0,5 мм.

3.3. Дальность полета метаемого заряда

ДАЛЬНОСТЬ ПОЛЕТА ПУЛИ НАРЕЗНОГО ОРУЖИЯ

(на примере наиболее распространенных калибров)

Калибр	Начальная энергия, Дж	Начальная скорость, м/с	Максимальная дальность полета (поражения), м
.223Rem.	1100	1000	1500
6,5x55	3700	760	2000
7,62x54R		830	2500
.300Win®Mag	4900	920	3500
.338Win®Mag	5200	900	4000
.408	11350	1100	5000
.50BMG	18900	900	5000

Источник – <http://www.fastmarksman.ru/12pyli.htm>

ПРЕДЕЛЬНАЯ ДАЛЬНОСТЬ ПОЛЕТА (ПОРАЖЕНИЯ)

дробь, картечи, пули для гладкоствольного оружия при $V_0=380$ м/сек.

Наименование	Диаметр дроби, картечи, мм	Расстояние, м
Пуля	17,5	до 1000
Картечь	10	до 900
Картечь	8	до 650
Картечь	7	до 500
Картечь	6	до 400
Картечь	5,25	до 350
Дробь № 00	4,5	до 300
Дробь № 5	3	до 250
Дробь № 7	2,5	до 200
Дробь № 9	2	до 150

Источник – <http://www.fastmarksman.ru/12pyli.htm>

В зависимости от количества заряда, массы снаряда и погодных условий дальность полета снаряда может изменяться в пределах +/- 20%.

3.4. Пули к пневматическому оружию

Калибр от 4,5 мм до 14 мм

Форма «рюмочка» спортивная, охотничья, экспансивная, шар и т. д.

Материал изготовления свинец, другие металлы, пластик, комбинированный



4. ОСОБЕННОСТИ БЕЗОПАСНОГО ОБРАЩЕНИЯ С ГРАЖДАНСКИМ ОРУЖИЕМ

Длинноствольное гладкоствольное оружие, предназначенное для стрельбы дробью, картечью или пулей; смертельно опасно при дистанции выстрела: пулей до 1000 м, дробью до 300 м, картечью до 900 м. Выстрел дробью даже на расстоянии в несколько сотен метров может привести к увечью. Причем, чем мельче дробь, тем шире сектор поражения.

Спортивное оружие может быть использовано только на лицензированном стрелковом объекте. Охотничье – только в охотничьих угодьях с соблюдением правил безопасности в обращении с ним.

Огнестрельное длинноствольное нарезное оружие обладает исключительной поражающей мощностью на очень больших расстояниях и при ricoшетах.

Огнестрельное короткоствольное нарезное оружие смертельно опасно при выстрелах на близких расстояниях. Его размеры позволяют осуществлять скрытое ношение, отчего возрастает опасность для окружающих его неожиданного использования. Огнестрельное короткоствольное нарезное гражданское оружие может быть использовано только на лицензированном стрелковом объекте с соблюдением необходимых требований безопасности.

Огнестрельное оружие ограниченного поражения травмоопасно, а выстрел в упор или с близкого расстояния в жизненно важные центры (голова, солнечное сплетение) может привести к смертельному исходу. Его размеры позволяют осуществлять скрытое ношение, отчего возрастает опасность для окружающих его неожиданного использования.

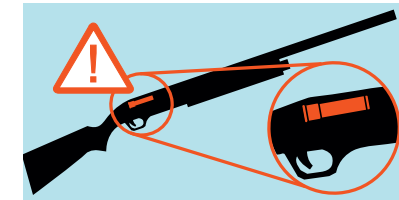
Особенностью газового оружия является то, что оно травмоопасно на расстоянии до трех метров.

Любое пневматическое оружие травмоопасно, а охотничья пневматика смертельно опасна при выстрелах даже на больших расстояниях, поэтому использование пневматического оружия возможно только в охотничьих угодьях, на лицензированных спортивных объектах или в специально отведенных для пневматической стрельбы местах.


Всегда необходимо помнить, что оружие является устройством повышенной опасности как для стрелка, так и для окружающих. Любой выстрел из оружия смертельно опасен.

4.1. Общие правила безопасного обращения с гражданским оружием

Всегда считайте оружие заряженным




Не направляйте оружие на людей, животных, здания, сооружения




Запрещено трогать чужое оружие



Запрещено пользоваться неисправным оружием




После стрельбы разрядите оружие



Только на стрелковом месте (номере) можно заряжать оружие – надежных предохранителей не бывает



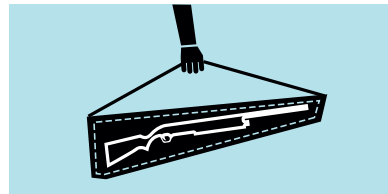
Оружие должно храниться разряженным и недосягаемым для посторонних




Рекомендуется во время стрельбы защищать органы слуха наушниками или берушами, глаза – стрелковыми очками



Оружие должно транспортироваться разряженным и в предназначенном для этого чехле



В местах, предназначенных для стрельбы (за исключением огневой позиции) расчехленное оружие должно переноситься разряженным и/или стволом вверх, переламывающиеся ружья – в открытом (переломленном) виде.



Если в вашу сторону направлено оружие, постарайтесь немедленно уклониться или отвести ствол в сторону или вверх. После этого будете объяснять или предостерегать криком владельца оружия



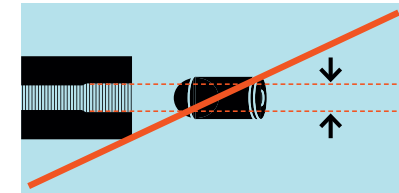
4.2. Правила безопасного обращения с патронами

Запрещается


хранить патроны в доступном месте, рядом с химическими и воспламеняющимися материалами, а также в одном отделении сейфа с оружием



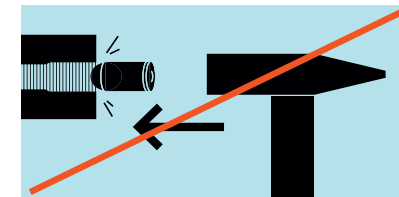
использовать патроны несоответствующего калибра



использовать корродированные, деформированные патроны



с силой досылать патрон в патронник



Транспортировать патроны

желательно в жестких кейсах, кофрах, отдельно от оружия

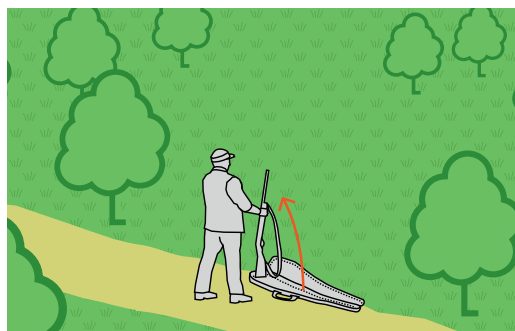


4.3. Особенности безопасного обращения с оружием на охоте


До начала охоты (транспортировка, сборка, ношение)

- Переносите ружья только зачехленными и разряженными
- Проверяйте ружья в специально отведенных местах, убедившись в том, что не представляете опасности для окружающих
- Прослушайте инструктаж организатора охоты, проверьте расположение окружающих охотников, убедитесь, что они тоже видят вас

Расчехляйте оружие только на номере или в угодьях при охоте с подхода




Убедитесь, что в секторе вашей стрельбы нет людей и домашних животных, жилых и производственных строений



- Запрещается находиться с заряженным охотничьим оружием в населенном пункте
- Запрещается стрельба на расстоянии ближе 100 м от населенного пункта
- Запрещается стрельба в «зеленой зоне» городов

Во время охоты

На загонной охоте никогда не производите выстрелы вдоль номеров




Не забывайте, что в секторе стрельбы могут быть загонщики



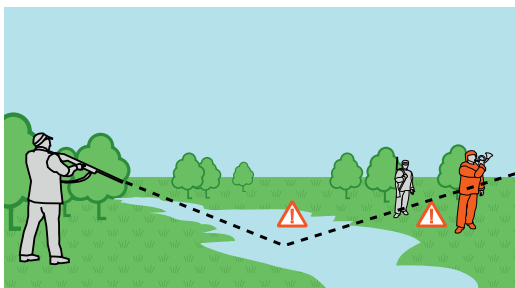
Снять с номера охотника может только егерь. Запрещается самовольно уходить с номера



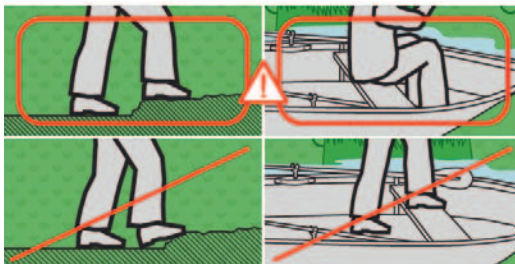
При охоте на пернатую дичь никогда не стреляйте параллельно земле на уровне своего лица и ниже



Всегда учитывайте возможность рикошета дроби от воды, а пули от твердых предметов (ветки, стволы деревьев)



Перед стрельбой убедитесь в устойчивости вашего положения на земле, вышке, лодке и т. п.



Категорически запрещается стрелять по неясно видимой цели

Никогда не используйте оружие как багор



Никогда не используйте оружие как лопату




Никогда не используйте оружие как дубинку для добывания дичи



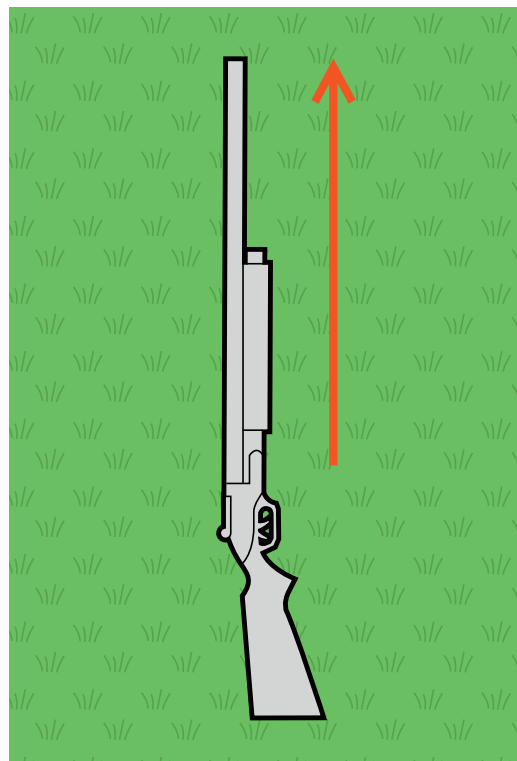
Никогда не используйте оружие для раздвигания кустов



Никогда не используйте оружие как подсобный инструмент

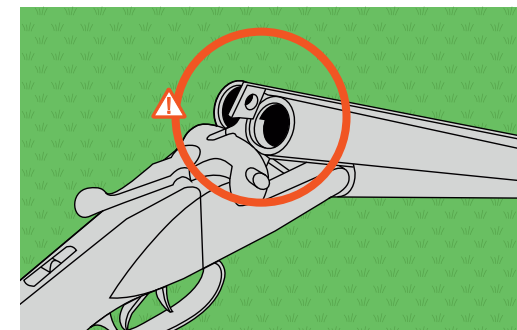


Оружие, направленное вверх – гарантия вашей безопасности и окружающих

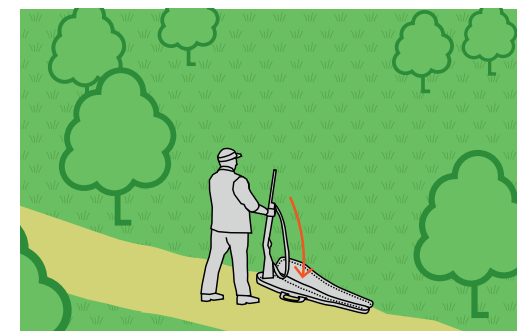


После охоты

Разрядите ружье или убедитесь в том, что оно разряжено



Зачехлите ружье



На месте расположения почистите ружье в специально отведенном месте



Обеспечьте недоступность вашего ружья для посторонних в месте временного хранения

4.4. Особенности безопасного обращения с оружием на стрелковых объектах

Типы стрелковых объектов:

- закрытые (закрытые) тир
- полуоткрытые тир
- открытые тир (стрельбища)
- стрелково-стендовые комплексы

Требования к стрелковым объектам

Стрелково-стендовые комплексы для стрельбы из гладкоствольного огнестрельного оружия должны иметь зоны безопасности с внешним ограждением по периметру, исключающие поражение каких-либо объектов за пределами данной территории.

Тир должны иметь:

- открытые тир – боковые пуленепробиваемые стены, валы, пулеприемник, необходимые зоны безопасности с внешним ограждением по периметру;
- полуоткрытые тир – пуленепробиваемые стены, валы и поперечные перехваты поверху, пулеприемник;
- закрытые (закрытые) тир – пуленепробиваемые стены и потолок, пулеприемник. Стрельбища оборудуются в порядке, предусмотренном для полуоткрытых, открытых тиров, могут быть рассчитаны на большое количество участников стрельб и иметь различные дистанции.

Правила обращения с оружием на спортивном стрелковом объекте

Перемещаться по стрелковому объекту, тирам и стендовым площадкам с оружием только в чехле, или с открытой казенной частью со спущенной боевой пружиной, или стволом, направленным вверх, и открытым затвором.

Все действия с оружием осуществлять только с разрешения или по команде тренера или инструктора.

Зарядание/разрядание производить только на стрелковом номере.

Запрещается

- появляться в зоне огня;
- собирать без разрешения стреляные гильзы, мишени, пыжи и что-либо;
- пользоваться случайно найденными патронами;
- стрелять:
 - в мишень, поданную другому стрелку,
 - в чужие мишени в тире;
- поворачивать оружие на линии огня в сторону от направления стрельбы при всех действиях с оружием: стрельбе, перезарядании, осечке, а также при задержке подачи мишени;
- тренироваться без патрона вне отведенных для этого мест и без разрешения тренера или инструктора;
- оставлять на площадке некачественные патроны с осечками (их нужно обязательно сдать тренеру или инструктору);
- находиться на стрелковых площадках, на линии огня в тире, а также принимать участие в стрельбе лицам в состоянии алкогольного или наркотического опьянения.



4.5. Особенности безопасного обращения с оружием самообороны

Необходимо помнить, что компактность и мобильность этого оружия делают его более опасным по отношению к владельцу и окружающим.

Газы или резиновая пуля при неосторожном обращении с заряженным оружием (во время чистки, разборки) травмоопасны как для владельца оружия, так и для окружающих.

Ношение заряженного оружия (даже при наличии предохранителя) может травмировать владельца.

Демонстрация оружия без необходимости может вызвать ответную реакцию окружающих или органов правопорядка.



При выстреле из газового оружия держать пистолет на вытянутой руке, а после выстрела сразу же отойти на несколько метров от места выстрела во избежание воздействия аэрозольного облака.

Не касаться лица, особенно глаз, руками, которые контактировали с газовыми патронами, стреляными гильзами газовых патронов и деталями газового оружия со следами слезоточивых и раздражающих веществ.

После стрельбы оружие необходимо разрядить, почистить ткань, смоченной спиртом или спиртовым раствором, содержащим не менее 40% спирта, и поместить в полиэтиленовый пакет.

Запрещается

- применять газовое оружие на расстоянии менее 1 м от дульного среза до объекта поражения, поскольку в этом случае твердые частицы снаряда могут причинить вред стреляющим или третьим лицам;
- производить выстрелы при встречном ветре и внутри замкнутого ограниченного пространства (в комнате, лифте, автомобиле и т. п.).

4.6. Требования по хранению гражданского оружия и патронов к нему

Принадлежащие гражданам Российской Федерации оружие и патроны должны храниться по месту их проживания с соблюдением условий, обеспечивающих их сохранность, безопасность хранения и исключающих доступ к ним посторонних лиц, в запирающихся на замок сейфах или металлических шкафах, ящиках из высокопрочных материалов либо в деревянных ящиках, обитых железом.

Органы внутренних дел по месту жительства владельцев имеют право проверять условия хранения зарегистрированного ими оружия.

Хранение оружия и патронов гражданами Российской Федерации в местах временного пребывания должно осуществляться с соблюдением условий, исключающих доступ к оружию посторонних лиц.

Граждане Российской Федерации, являющиеся членами спортивных стрелковых обществ и клубов, могут хранить принадлежащее им оружие и патроны на спортивных стрелково-стендовых объектах по месту проведения тренировочных стрельб и соревнований. Граждане Российской Федерации должны хранить оружие и патроны по месту жительства, а также в местах пребывания в сейфах, запирающихся на замок металлических шкафах или ящиках из высокопрочных материалов либо в деревянных ящиках, обитых железом.

При наличии у владельца коллекции оружия комната, где хранится оружие, оборудуется охранно-пожарной сигнализацией, а дверной проем – металлической входной дверью с дополнительными запорами и коробом.

В окна комнаты (квартиры), расположенной на первом (последнем) этаже здания, дополнительно устанавливается металлическая решетка в порядке, предусмотренном для мест хранения оружия.

В случае невозможности установления сигнализации по техническим причинам шкафы и ящики для хранения оружия крепятся к одной из стен комнаты в квартире стальными болтами (не менее двух) с диаметром резьбы 16 мм и более.



Сейф для хранения оружия

4.7. Требования по транспортированию гражданского оружия и патронов к нему

Транспортирование оружия гражданами по территории Российской Федерации осуществляется в чехлах, кобурах и специальных футлярах на основании разрешений органов внутренних дел на хранение или хранение и ношение соответствующих видов, типов и моделей оружия либо лицензий на их приобретение, коллекционирование или экспонирование, при условии, что общее количество перевозимого оружия не превышает 5 единиц, а общее количество перевозимых патронов не превышает 400 штук. При транспортировке оружия такими видами транспорта, как личный автомобиль или общественный транспорт, оружие должно перевозиться в разобранном виде, находиться в чехле, оружие должно быть разряжено, патроны должны находиться отдельно от оружия.

Владелец оружия должен иметь при себе необходимые документы, подтверждающие законное право хранения и ношения данного оружия.

Особенности транспортирования самолетом. По прибытии в аэропорт владелец оружия обязан при прохождении регистрации обратиться в специальную службу авиационной безопасности аэропорта для осмотра оружия и оформления документов на его перевозку.

При перевозке оружия и патронов авиатранспортом служба авиационной безопасности совместно с линейными органами внутренних дел проводит досмотр оружия и патронов к нему и составляется акт в трех экземплярах, один экземпляр акта выдается владельцу оружия и патронов на руки.

По прибытии самолета в пункт назначения владелец получает свое оружие у работников службы авиационной безопасности аэропорта при предъявлении документов на право владения оружием и своего экземпляра акта перевозки.

Запрещается перевозка оружия и патронов отдельно от владельца оружия и патронов.

Особенности транспортирования оружия и патронов поездом. В купейном вагоне оружие транспортируется в купе в разряженном виде, зачехленным, отдельно от патронов.



Колфры, боксы,
чехлы для
перевозки оружия

4.8. Требования к ношению оружия

Основание, документы

Ношение оружия осуществляется на основании выданных органами внутренних дел лицензий либо разрешений на хранение и ношение конкретных видов, типов и моделей оружия. При ношении оружия граждане обязаны иметь при себе документы, выданные органами внутренних дел, лицензию либо разрешение на хранение и ношение имеющегося у них оружия.

Запрещается

- ношение гражданами личного оружия при проведении митингов, уличных шествий, демонстраций, пикетирования и других массовых публичных мероприятий;
- ношение гражданами в целях самообороны огнестрельного длинноствольного оружия.

Нарушение правил ношения и использования оружия и патронов к нему влечет за собой административную ответственность по ч. 2 ст. 20.8 и ч. 3 ст. 20.12 КоАП РФ.

Оружие ограниченного поражения и бесствольное оружие по конструкции предусмотрено для скрытого ношения, в связи с этим в любом общественном месте возможно присутствие владельца короткоствольного оружия самообороны.

4.9. Обслуживание и уход

Обслуживание и уход за оружием может производиться только после того как вы убедитесь, что оно разряжено, и в местах, где нет окружающих и отсутствует возможность рикошета.

После приобретения оружия, перед началом охотничьего сезона необходимо уметь (повторить) произвести неполную сборку/разборку, внешний осмотр на предмет производственных сколов/дефектов, удалить консервирующую смазку.

Используйте для чистки специальные очистители, масла, протирки (специально для этого предназначенные).

Не пытайтесь производить кустарный ремонт или доверять это несертифицированному мастеру.



Набор для чистки
оружия

5. ПОЛОЖЕНИЯ ЗАКОНОДАТЕЛЬСТВА, РЕГЛАМЕНТИРУЮЩИЕ ВОПРОСЫ БЕЗОПАСНОГО ОБОРОТА, ИСПОЛЬЗОВАНИЯ И ХРАНЕНИЯ ОРУЖИЯ ФИЗИЧЕСКИМИ ЛИЦАМИ В РОССИЙСКОЙ ФЕДЕРАЦИИ

5.1. Нормативные правовые акты, регулирующие оборот оружия и патронов к нему

На территории Российской Федерации оборот гражданского оружия регулируют:

- Федеральный закон «Об оружии» № 150-ФЗ;
- «Правила оборота гражданского и служебного оружия и патронов к нему на территории Российской Федерации», утвержденные Постановлением Правительства Российской Федерации от 21 июля 1998 г. № 814;
- «Инструкция по организации работы органов внутренних дел по контролю за оборотом гражданского и служебного оружия и патронов к нему на территории Российской Федерации», утвержденная приказом МВД России от 12 апреля 1999 г. № 288.

5.1.1. Лицензирование оружия

Для получения лицензии на приобретение оружия гражданин Российской Федерации обязан представить в орган внутренних дел по месту жительства заявление, составленное по установленной форме, документ, удостоверяющий гражданство Российской Федерации, документы о прохождении соответствующей подготовки и периодической проверки знания правил безопасного обращения с оружием и наличия навыков безопасного обращения с оружием, медицинское заключение об отсутствии противопоказаний к владению оружием, связанных с нарушением зрения, психическим заболеванием, алкоголизмом или наркоманией, и другие предусмотренные настоящим Федеральным законом документы.

Лицензия на приобретение оружия выдается гражданам Российской Федерации после прохождения ими соответствующей подготовки и проверки знания правил безопасного обращения с оружием и наличия навыков

безопасного обращения с оружием и при отсутствии иных препятствующих ее получению оснований. Граждане Российской Федерации, являющиеся владельцами огнестрельного оружия ограниченного поражения, газовых пистолетов, револьверов, гражданского огнестрельного гладкоствольного длинноствольного оружия самообороны, обязаны не реже одного раза в пять лет проходить проверку знания правил безопасного обращения с оружием и наличия навыков безопасного обращения с оружием.

Лицензия на приобретение оружия не выдается гражданам Российской Федерации:

- 1) не достигшим возраста, установленного настоящим Федеральным законом;
- 2) не представившим медицинского заключения об отсутствии противопоказаний к владению оружием, связанных с нарушением зрения, психическим заболеванием, алкоголизмом или наркоманией, форма и порядок выдачи которого устанавливается федеральным органом исполнительной власти, осуществляющим функции по выработке государственной политики и нормативно-правовому регулированию в сфере здравоохранения;
- 3) имеющим неснятую или непогашенную судимость за преступление, совершенное умышленно;
- 4) отбывающим наказание за совершенное преступление;
- 5) совершившим повторно в течение года административное правонарушение, посягающее на общественный порядок и общественную безопасность или установленный порядок управления, либо административное правонарушение в области незаконного оборота наркотических средств, психотропных веществ или их аналогов и потребления без назначения врача наркотических средств или психотропных веществ;
- 6) не имеющим постоянного места жительства;
- 7) не представившим в органы внутренних дел документов о прохождении соответствующей подготовки и других указанных в настоящем Федеральном законе документов;
- 8) лишенным по решению суда права на приобретение оружия;
- 9) состоящим на учете в учреждениях здравоохранения по поводу психического заболевания, алкоголизма или наркомании.

Перечень заболеваний, при наличии которых противопоказано владение оружием, определяется Правительством Российской Федерации.

Граждане Российской Федерации, являющиеся владельцами гражданского огнестрельного оружия, гражданского огнестрельного оружия ограниченного поражения, газовых пистолетов, револьверов, спортивного пневматического оружия, охотничье-го пневматического оружия, обязаны не реже одного раза в пять лет представлять в органы внутренних дел медицинское заключение об отсутствии противопоказаний к владению оружием, связанных с нарушением зрения, психическим заболеванием, алкоголизмом или наркоманией.

5.1.2. Порядок приобретения гражданского оружия

Право на приобретение огнестрельного гладкоствольного длинноствольного оружия самообороны, гражданского огнестрельного оружия ограниченного поражения, спортивного оружия, охотничьего оружия, сигнального оружия, холодного клинкового оружия, предназначенного для ношения с национальными костюмами народов Российской Федерации или казачьей формой, имеют граждане Российской Федерации, достигшие возраста 18 лет, после получения лицензии на приобретение конкретного вида оружия в органах внутренних дел по месту жительства.

Газовые пистолеты, револьверы граждане Российской Федерации имеют право приобретать на основании лицензии на приобретение оружия с последующей регистрацией оружия в двухнедельный срок в органах внутренних дел по месту жительства.

По лицензии на приобретение оружия допускается регистрация не более пяти единиц указанных видов оружия. Лицензия выдается органом внутренних дел по месту жительства гражданина Российской Федерации и одновременно является разрешением на хранение и ношение указанных видов оружия. Срок действия лицензии пять лет. По окончании срока действия лицензии он может быть продлен.

Огнестрельное гладкоствольное длинноствольное оружие граждане Российской Федерации имеют право приобретать в целях самообороны без права ношения на основании лицензии, выдаваемой органами внутренних дел по месту жительства.

Общее количество приобретенного гражданином Российской Федерации охотничье-го огнестрельного оружия с нарезным стволом не должно превышать пять единиц, спортивного огнестрельного оружия с нарезным стволом – пять единиц, огнестрельного гладкоствольного длинноствольного оружия – пять единиц, огнестрельного оружия ограниченного поражения – две единицы, за исключением случаев, если перечисленные виды оружия являются объектом коллекционирования.

Граждане Российской Федерации, впервые приобретающие гражданское огне-

5. Положения законодательства, регламентирующие вопросы безопасного оборота, использования и хранения оружия физическими лицами в Российской Федерации

стрельное оружие, гражданское огнестрельное оружие ограниченного поражения, газовые пистолеты, револьверы или охотничье пневматическое оружие, за исключением граждан, имеющих разрешение на хранение или хранение и ношение огнестрельного оружия, граждан, проходящих службу в государственных военизированных организациях и имеющих воинские звания либо специальные звания или классные чины либо уволенных из этих организаций с правом на пенсию, обязаны пройти подготовку в целях изучения правил безопасного обращения с оружием и приобретения навыков безопасного обращения с оружием. Перечень организаций, имеющих право проводить подготовку лиц в целях изучения правил безопасного обращения с оружием и приобретения навыков безопасного обращения с оружием, определяется Правительством Российской Федерации.

5.1.3. Право приобретения огнестрельного и пневматического длинноствольного оружия для занятий спортом

Спортивное огнестрельное гладкоствольное длинноствольное оружие, спортивное пневматическое оружие с дульной энергией свыше 7,5 Дж и охотничье огнестрельное гладкоствольное длинноствольное оружие имеют право приобретать для занятий видами спорта, связанными с использованием огнестрельного оружия, граждане Российской Федерации, которым спортивной организацией или образовательным учреждением в соответствии с выполняемыми этими организациями уставными задачами в сфере физической культуры и спорта выдан спортивный паспорт либо документ, подтверждающий занятие видами спорта, связанными с использованием огнестрельного оружия.

Для получения лицензии на приобретение огнестрельного оружия и (или) пневматического оружия с дульной энергией свыше 7,5 Дж для занятий спортом гражданин Российской Федерации обязан представить ходатайство общероссийской спортивной федерации, аккредитованной в соответствии с законодательством Российской Федерации, о выдаче соответствующей лицензии с указанием вида спорта, связанного с использованием спортивного оружия.

Граждане Российской Федерации, впервые приобретающие оружие для занятий спортом, при получении спортивного паспорта либо документа, подтверждающего занятие видами спорта, связанными с использованием огнестрельного оружия, в спортивной организации или образователь-

ном учреждении в соответствии с выполняемыми этими организациями уставными задачами в сфере физической культуры и спорта обязаны пройти проверку знания правил безопасного обращения с оружием и наличия навыков безопасного обращения с оружием в общероссийской спортивной федерации, аккредитованной в соответствии с законодательством Российской Федерации, по программе изучения правил безопасного обращения с оружием и приобретения навыков безопасного обращения с оружием, согласованной с федеральным органом исполнительной власти, осуществляющим функции по выработке и реализации государственной политики и нормативно-правовому регулированию в сфере внутренних дел.

5.1.4. Право приобретения физическими лицами спортивного огнестрельного длинноствольного оружия с нарезным стволом и патронов к нему, а также охотничьего огнестрельного длинноствольного оружия с нарезным стволом и патронов к нему

Спортивное огнестрельное длинноствольное оружие с нарезным стволом и патроны к нему, а также охотничье огнестрельное длинноствольное оружие с нарезным стволом и патроны к нему имеют право приобретать для занятий спортом граждане Российской Федерации, которым выданы спортивный паспорт или удостоверение, подтверждающее спортивное звание по виду спорта, связанному с использованием спортивного огнестрельного оружия, при условии, что они являются спортсменами высокого класса в указанном виде спорта либо имеют в собственности спортивное огнестрельное гладкоствольное длинноствольное оружие не менее пяти лет.

5.1.5. Право приобретения физическими лицами спортивного огнестрельного короткоствольного оружия с нарезным стволом и патронов к нему

Спортивное огнестрельное короткоствольное оружие с нарезным стволом и патроны к нему имеют право приобретать граждане Российской Федерации, которые являются спортсменами высокого класса и которым выданы спортивный паспорт или удостоверение, подтверждающее спортивное звание по виду спорта, связанному с использованием такого спортивного оружия.

5.1.6. Право и порядок приобретения оружия самообороны физическими лицами в РФ

Право на приобретение оружия самообороны имеют граждане Российской Федерации, достигшие 18-летнего возраста, после получения лицензии на приобретение конкретного вида оружия в органах внутренних дел по месту жительства.

Граждане Российской Федерации, приобретающие газовые пистолеты или револьверы, огнестрельное бесствольное оружие самообороны отечественного производства, сигнальное оружие либо приобретающие огнестрельное гладкоствольное длинноствольное оружие в целях самообороны, для получения лицензий и разрешений на их приобретение должны представить по месту жительства в орган внутренних дел:

- заявление по установленной форме;
- ксерокопию паспорта гражданина Российской Федерации или иного документа, удостоверяющего личность и гражданство Российской Федерации;
- две фотокарточки размером 3×4 см;
- медицинское заключение об отсутствии у заявителя противопоказаний для владения оружием (медицинская справка по форме № 046-1). Механические распылители, аэрозольные и другие устройства, снаряженные слезоточивыми или раздражающими веществами, электрошоковые устройства и искровые разрядники отечественного производства регистрации не подлежат, и граждане Российской Федерации имеют право приобретать их без получения лицензии.

5.1.7. Запреты на приобретение оружия

На территории Российской Федерации запрещается:

- приобретение, хранение и использование огнестрельного длинноствольного оружия с емкостью магазина (барабана) более 10 патронов, за исключением спортивного оружия, имеющего длину ствола или длину ствола со ствольной коробкой менее 500 мм и общую длину оружия менее 800 мм, а также имеющего конструкцию, которая позволяет сделать его длину менее 800 мм и при этом не теряется возможность производства выстрела;
- приобретение огнестрельного гладкоствольного оружия, изготовленного под патроны к огнестрельному оружию с нарезным стволом;

- приобретение патронов с пулями бронебойного, зажигательного, разрывного или трассирующего действия;
- приобретение оружия и патронов к нему, имеющих технические характеристики, не соответствующие криминалистическим требованиям Министерства внутренних дел Российской Федерации, согласованным с Государственным комитетом Российской Федерации по стандартизации, метрологии и сертификации.

5.1.8. Регистрация оружия

Приобретенное гражданином Российской Федерации огнестрельное оружие, огнестрельное оружие ограниченного поражения и охотничье пневматическое оружие с дульной энергией свыше 7,5 Дж подлежит регистрации в органе внутренних дел по месту жительства в двухнедельный срок со дня его приобретения. В случае изменения места жительства гражданин Российской Федерации обязан в двухнедельный срок со дня регистрации по новому месту жительства обратиться в соответствующий орган внутренних дел с заявлением о постановке на учет принадлежащего ему оружия. При регистрации оружия, приобретенного на основании полученной в органах внутренних дел РФ лицензии, гражданину Российской Федерации органом внутренних дел по месту жительства, осуществляющему регистрацию оружия, выдается разрешение на ношение и хранение оружия сроком на пять лет со дня регистрации.

За три месяца до окончания срока действия разрешения на ношение и хранение оружия в органы внутренних дел РФ по месту жительства владельцем зарегистрированного оружия подается заявление на продление срока действия данного разрешения на следующие пять лет.

5.1.9. Перерегистрация оружия при смене владельца и других случаях

Граждане Российской Федерации имеют право передавать находящееся у них на законных основаниях на праве личной собственности охотничье оружие юридическим лицам, имеющим лицензию на торговлю гражданским оружием, его коллекционирование или экспонирование, а также гражданам, имеющим лицензии на приобретение оружия, его коллекционирование или экспонирование, после перерегистрации оружия по месту учета указанного оружия в установленном законом порядке.

Дарение и наследование охотничьего оружия, зарегистрированного в органах внутренних дел, производятся в порядке, определяемом законодательством Российской Федерации, при наличии у наследника или лица, в пользу которого осуществляется дарение, лицензии на приобретение охотничьего оружия.

В случае смерти собственника охотничьего оружия оно хранится в органах внутренних дел и, если в течение года не решается вопрос о наследовании, оружие утилизируется.

5.2. Применение оружия

Граждане Российской Федерации могут применять имеющееся у них на законных основаниях оружие для защиты жизни, здоровья и собственности, в состоянии необходимой обороны и крайней необходимости и с соблюдением требований закона. Применению оружия должно предшествовать четко выраженное предупреждение об этом лица, против которого применяется оружие, за исключением случаев, когда промедление в применении оружия создает непосредственную опасность для жизни людей или может повлечь иные тяжкие последствия. При этом применение оружия в состоянии необходимой обороны не должно причинить вред третьим лицам.

Запрещается применять огнестрельное оружие в отношении женщин, лиц с явными признаками инвалидности, несовершеннолетних, когда их возраст очевиден или известен, за исключением случаев совершения указанными лицами вооруженного либо группового нападения.

О каждом случае применения оружия, повлекшем причинение вреда здоровью человека, владелец оружия обязан незамедлительно, но не позднее одних суток, сообщить в орган внутренних дел РФ по месту применения оружия.

Не является преступлением причинение вреда посягающему лицу в состоянии необходимой обороны, то есть при защите личности и прав обороняющегося или других лиц, охраняемых законом интересов общества или государства от общественно опасного посягательства. Вред, причиненный при необходимой обороне, не подлежит возмещению и в гражданско-правовом порядке (ч. 2. ст. 1066 ГК РФ).

Не может быть признано находившимся в состоянии необходимой обороны лицо, которое намеренно вызвало нападение, чтобы использовать его как повод для совершения противоправных действий (развязывание драки,

учинение расправы, совершение акта мести и т. п.). Содеянное в таких случаях должно квалифицироваться на общих основаниях.

При защите от посягательства, связанного с опасностью для жизни.

В соответствии с ч. 1 ст. 37 УК РФ, оборона является правомерной в любом случае, если посягательство было сопряжено с насилием, опасным для жизни обороняющегося или другого лица, либо с непосредственной угрозой применения такого насилия.

5.3. Ввоз и вывоз собственного оружия физическими лицами через границу РФ

Ввоз на территорию Российской Федерации и вывоз из Российской Федерации единичных экземпляров охотничьего и спортивного оружия и патронов к нему производится на основании разрешения органов внутренних дел в установленном законом порядке.

5.4. Возможные последствия нарушений правил безопасного обращения с оружием. Правовые стороны вопроса

Статья 222 УК РФ «Незаконные приобретение, передача, сбыт, хранение, перевозка или ношение оружия, его основных частей, боеприпасов, взрывчатых веществ и взрывных устройств» (в ред. Федерального закона от 25.06.1998 № 92-ФЗ):

1. Незаконные приобретение, передача, сбыт, хранение, перевозка или ношение огнестрельного оружия (за исключением гладкоствольного), его основных частей, боеприпасов, взрывчатых веществ или взрывных устройств – наказываются ограничением свободы на срок до трех лет, либо арестом на срок до шести месяцев, либо лишением свободы на срок до четырех лет со штрафом в размере до восьмидесяти тысяч рублей или в размере заработной платы или иного дохода осужденного за период до трех месяцев либо без такового (часть первая в ред. Федерального закона от 08.12.2003 № 162-ФЗ в ред. Федерального закона от 21.07.2004 № 73-ФЗ).

2. Те же деяния, совершенные группой лиц по предварительному сговору, наказываются лишением свободы на срок от двух до шести лет (в ред. Федерального закона от 08.12.2003 № 162-ФЗ).

3. Деяния, предусмотренные частями первой или второй настоящей статьи, совершенные организованной группой, – наказываются лишением свободы на срок от пяти до восьми лет (в ред. Федерального закона от 25.06.1998 № 92-ФЗ).

4. Незаконный сбыт газового оружия, холодного оружия, в том числе метательного оружия, наказывается обязательными работами на срок от ста восьмидесяти до двухсот сорока часов, либо исправительными работами на срок от одного года до двух лет, либо арестом на срок от трех до шести месяцев, либо лишением свободы на срок до двух лет со штрафом в размере до восьмидесяти тысяч рублей, или в размере заработной платы или иного дохода осужденного за период до шести месяцев либо без такового (в ред. Федерального закона от 08.12.2003 № 162-ФЗ).

Статья 224 УК РФ «Небрежное хранение огнестрельного оружия»:

Небрежное хранение огнестрельного оружия, создавшее условия для его использования другим лицом, если это повлекло тяжкие последствия, наказывается штрафом в размере до сорока тысяч рублей или в размере заработной платы или иного дохода осужденного за период до трех месяцев, либо обязательными работами на срок до ста восьмидесяти часов, либо исправительными работами на срок до одного года, либо ограничением свободы на срок до двух лет, либо арестом на срок до шести месяцев» (в ред. Федерального закона от 08.12.2003 № 162-ФЗ).

5.5. Последствия за нарушение правил обращения с оружием

Статья 20.8 КоАП РФ. «Нарушение правил производства, продажи, коллекционирования, экспонирования, учета, хранения, ношения или уничтожения оружия и патронов к нему»

Нарушение правил хранения, ношения или уничтожения оружия и патронов к нему гражданами – влечет предупреждение или наложение административного штрафа в размере от пяти до двадцати минимальных размеров оплаты труда с возмездным изъятием оружия и патронов к нему или без такового. В случае если у вас при себе отсутствует разрешение на ношение и хранение оружия, это влечет ответственность в соответствии с ч. 2 ст. 20.8 КоАП РФ: «Предупреждение или наложение штрафа в размере от 500 до 2000 рублей с возмездным изъятием оружия и патронов к нему или без такового».

Возмездное изъятие означает, что оружие будет изъято и продано в установленном порядке органами внутренних дел, а вырученные деньги за минусом издержек по продаже будут возвращены бывшему владельцу оружия.

Нарушение правил перевозки, транспортирования оружия и патронов к нему подлежит административной ответственности в соответствии с ч. 2 ст. 20.12 КоАП РФ. Пересылка оружия влечет наложение административного штрафа в размере от пяти до десяти минимальных размеров оплаты труда с конфискацией оружия или без таковой.

Нарушение правил перевозки, транспортирования оружия и патронов к нему влечет наложение административного штрафа в размере от десяти до пятнадцати минимальных размеров оплаты труда.

Нарушение правил использования оружия и патронов к нему влечет наложение административного штрафа в размере от пятнадцати до двадцати минимальных размеров оплаты труда с возмездным изъятием оружия и патронов к нему или без такового.

Нарушение гражданином установленных сроков регистрации приобретенного по лицензиям органов внутренних дел оружия, а равно установленных сроков продления (перерегистрации) разрешений (открытых лицензий) на его хранение и ношение или сроков постановки оружия на учет в органах внутренних дел при изменении гражданином постоянного места жительства – влечет предупреждение или наложение административного штрафа в размере от трех до десяти минимальных размеров оплаты труда.

Статья 20.13 КоАП РФ. «Стрельба из оружия в не отведенных для этого местах»

Стрельба из оружия в населенных пунктах и в других не отведенных для этого местах, а равно в отведенных для этого местах с нарушением установленных правил – влечет наложение административного штрафа в размере до десяти минимальных размеров оплаты труда с конфискацией оружия и патронов к нему или без таковой.

6. УТРАТА ОРУЖИЯ

В случае утраты оружия, независимо от приведших к ней обстоятельств, будь то совершение в отношении владельца неправомерных действий или собственная неосторожность, необходимо незамедлительно обратиться с сообщением об утрате в любой ОВД (это можно сделать лично, нарочным, по почте, по телефону, телеграфу, факсимильным сообщением или иным видом связи).

При личном обращении оперативный дежурный ОВД, одновременно с регистрацией заявления, оформит и выдаст вам талон-уведомление, в котором будут указаны: сведения о сотруднике, принявшем сообщение о происшествии, регистрационный номер по КУСП, наименование органа внутренних дел, адрес и служебный телефон, дата приема и подпись, инициалы и фамилия дежурного. Лучше обратиться в ОВД по месту утраты оружия лично, это позволит вам сразу дать необходимое письменное объяснение по обстоятельствам утраты и сэкономит время на пересылку обращения по территориальности в данное ОВД.

Затем необходимо получить письменное уведомление о результатах проверки вашего сообщения. Срок проверки сообщения составляет не более 30 суток. После чего будет принято одно из предусмотренных действующим законодательством решений, о котором вы будете проинформированы.

7. ПРАКТИЧЕСКАЯ ЧАСТЬ

Нормативы

1. Минимальное суммарное количество выстрелов обучающихся, без учета экзамена, – не менее 25; рекомендованное количество – 100 выстрелов.
2. Достаточная дистанции от 3 до 25 м. Выбирается дистанция исходя из технической характеристики оружия и уровня подготовки обучающегося.
3. Возможно использование пневматического, малокалиберного, гладкоствольного оружия.
4. Обучающийся должен выполнить следующие нормативы:

а. при стрельбе «с руки», без использования валика, подставки

- 1) пневматический пистолет, дистанция 10 м: 5 выстрелов, попасть в бланк пистолетной мишени № 9 (170x170 мм)
- 2) пневматическая винтовка, дистанция 10 м: 5 выстрелов, попасть в бланк винтовочной мишени № 8 (80x80 мм)
- 3) малокалиберный пистолет, дистанция 15 м: 5 выстрелов, попасть в бланк пистолетной мишени № 4 (550x550 мм)
- 4) малокалиберная винтовка, дистанция 15 м: 5 выстрелов, попасть в бланк винтовочной мишени № 7 (250x250 мм)
- 5) гладкоствольное оружие, дистанция 15 м: 3 из 5 выстрелов, пулевым патроном попасть в пистолетную мишень № 4 (при отсутствии стендовой площадки)

Одну бумажную, стреляную мишень (с ФИО, датой, росписью стрелявшего и инструктора) хранить в течение года.

б. при стрельбе с упора

- 1) пневматическая винтовка на 10 м: 5 выстрелов, попасть в черный круг винтовочной мишени № 8 (бланк 80x80 мм)
- 2) малокалиберная винтовка на 50 м: 5 выстрелов, попасть в черный круг винтовочной мишени № 7 (бланк 250x250 мм)
- 3) гладкоствольное оружие на 35 м: 3 из 5 выстрелов, пулевым патроном попасть в черный круг пистолетной мишени № 4 (при отсутствии стендовой площадки)

- 4) на стенде по угонной или набегающей тарелочке (скит, трап, спортинг) 7 попаданий из 15 патронов № 7–9 (15–25 м до мишени)

При использовании оружия «самооборона» или «охота» для охотников исключить упражнения 4а 1 и 3.

Контрольные упражнения итоговой аттестации (содержание упражнения не шире чем в практической части)

- упражнения по сборке-разборке, практические упражнения без стрельбы;
- упражнения со стрельбой;
- длинный и короткий стволы в зависимости от применения: оружие самообороны, охотничье, спортивное оружие;

Аттестационную мишень (с ФИО, датой, росписями стрелявшего и инструктора) хранить в течение года.

Перечень практических упражнений, аналогичных итоговой аттестации

Предназначены только для моделирования сдачи экзамена

№	Наименование и содержание практического упражнения	Тип мишени, расстояние до мишени, время на выполнение упражнения	Критерий выполнения упражнения
1.1.	<p>Упражнение № 1</p> <p>Используемое оружие и патроны: гражданское огнестрельное оружие</p> <p>Содержание упражнения: моделируются действия по применению оружия (действия до применения оружия, извлечение оружия, зарядание, прицеливание, выстрел, действия с оружием после его применения)</p>	<p>Мишень грудная № 4</p> <p>Расстояние 5 метров от стрелка</p> <p>Время выполнения до 5 минут</p>	<p>Моделирование применения оружия произведено успешно; соблюдены правила выполнения упражнения</p>
1.2.	<p>Упражнение № 2 «Гражданское короткоствольное оружие»</p> <p>Используемое оружие и патроны: огнестрельное оружие ограниченного поражения</p> <p>Содержание упражнения: стреляющему выдаются: 1 патрон для пробного выстрела и 2 патрона для выполнения зачетных выстрелов</p>	<p>По результатам двух зачетных выстрелов произведено не менее одного попадания в мишень в заданное время (результат пробного выстрела при оценке упражнения не учитывается); соблюдены правила выполнения упражнения</p>	

№	Наименование и содержание практического упражнения	Тип мишени, расстояние до мишени, время на выполнение упражнения	Критерий выполнения упражнения
1.3.	<p>Упражнение № 3 «Гражданское огнестрельное длинноствольное оружие»</p> <p>Используемое оружие и патроны: огнестрельное длинноствольное оружие и патроны к нему. Упражнение проводится на дистанциях до 15 метров</p> <p>Содержание упражнения: стреляющему выдаются: 1 патрон для пробного выстрела и 2 патрона для выполнения зачетных выстрелов</p>	<p>Мишень грудная № 4</p> <p>Расстояние 10 или 15 метров</p> <p>Время выполнения (зачетной части): для дистанции 10 метров – 20 секунд для дистанции 15 метров – 25 секунд</p>	–

Общие требования для упражнений № 2, 3

Пробный выстрел

В соответствии с командами инструктора (руководителя стрельбы) стреляющий выходит на огневой рубеж, заряжает оружие 1 патроном, ведет огонь (производит пробный выстрел), прекращает огонь, разряжает оружие и предъявляет его к осмотру, знакомится с результатом пробного выстрела.

Зачетная часть упражнения

В соответствии с командами инструктора (руководителя стрельбы) стреляющий заряжает оружие 2 патронами, ведет огонь (производит два зачетных выстрела), прекращает огонь, разряжает оружие, предъявляет его к осмотру, знакомится с результатом зачетных выстрелов.

Отсчет времени для выполнения зачетной части упражнения производится с момента подачи команды «Заряжай!»

Правила выполнения:

- соблюдение правил безопасности при проведении стрельб (в том числе – запрет направления оружия на части тела самого стрелка, запрет отклонения оружия более 45 градусов в любую сторону от цели (мишени), расположение указательного пальца вдоль спусковой скобы с перестановкой на спусковой крючок непосредственно перед выстрелом);
- строгое следование командам инструктора (руководителя стрельбы), подаваемым для выполнения упражнения;
- исполнение иных команд инструктора (руководителя стрельбы), направленных на соблюдение правил безопасности на стрелковом объекте.

Приложение № 1

Требования к содержанию программ подготовки лиц в целях изучения правил безопасного обращения с оружием и приобретения навыков безопасного обращения с оружием (утв. Приказом Министерства образования и науки РФ от 5 апреля 2012 г. № 259)

1. Настоящие требования к содержанию программ подготовки лиц в целях изучения правил безопасного обращения с оружием и приобретения навыков безопасного обращения с оружием (далее – Требования) определяют структуру программы подготовки лиц в целях изучения правил безопасного обращения с оружием и приобретения навыков безопасного обращения с оружием (далее – Программа), реализуемой организациями, перечень которых утвержден Постановлением Правительства Российской Федерации от 5 сентября 2011 г. № 731 «Об утверждении перечня организаций, имеющих право проводить подготовку лиц в целях изучения правил безопасного обращения с оружием и приобретения навыков безопасного обращения с оружием, а также проверку знания указанных правил и наличия соответствующих навыков»¹ (далее – организации), а также результаты ее освоения гражданами, указанными в статье 13 Федерального закона от 13 декабря 1996 г. № 150-ФЗ «Об оружии»².

2. Лица, освоившие Программу, должны:

- знать правила безопасного обращения с оружием, иметь навыки безопасного обращения с оружием, в том числе при его хранении, ношении, транспортировке и применении;
- владеть гуманистическим мировоззрением, обеспечивающим применение указанных знаний и навыков в целях обеспечения защиты жизни и здоровья граждан, собственности, недопущения противоправных и антигуманных действий при обращении с оружием.

3. Программа должна предусматривать изучение следующих учебных разделов (таблица 1):

- раздел 1 «Правовая подготовка»;
- раздел 2 «Огневая подготовка»;
- раздел 3 «Итоговая аттестация».

¹ Собрание законодательства Российской Федерации, 2011, № 37, ст. 5243.

² Собрание законодательства Российской Федерации, 1996, № 51, ст. 5681; 2011, № 1, ст. 10.

Таблица 1. Структура программы

№ учебного раздела	Наименование учебных разделов и требования к результатам их освоения	Примерный перечень учебных курсов
1.	<p>Правовая подготовка</p> <p>В результате освоения раздела обучающийся должен:</p> <p>знать</p> <ul style="list-style-type: none"> • основные понятия Федерального закона от 13 декабря 1996 г. № 150-ФЗ «Об оружии»¹, виды гражданского оружия • порядок получения лицензий на приобретение оружия, разрешений на его хранение, ношение, транспортировку • правила продажи, хранения, ношения, применения, транспортировки и учета гражданского оружия • основания, условия и порядок применения оружия гражданами • действия гражданина после применения оружия • требования административного и уголовного законодательства в сфере оборота оружия и ответственность за его нарушение • гражданскую ответственность за причинение вреда <p>уметь</p> <p>оценивать правовые последствия принимаемых решений в процессе хранения, ношения, транспортировки и применения гражданского оружия</p>	<p>Правовые основы в области оборота оружия, в том числе основы уголовного законодательства²</p> <p>Основы административного законодательства²</p> <p>Основы гражданского законодательства³</p>

¹ Собрание законодательства Российской Федерации, 1996, № 51, ст. 5681; 1998, № 30, ст. 3613; № 31, ст. 3834; № 51, ст. 6269; 1999, № 47, ст. 5612; 2000, № 16, ст. 1640; 2001, № 31, ст. 3171; № 33, ст. 3435; № 49, ст. 4558; 2002, № 26, ст. 2516; № 30, ст. 3029; 2003, № 2, ст. 167; № 27, ст. 2700; № 50, ст. 4856; 2004, № 18, ст. 1683; № 27, ст. 2711; 2006, № 31, ст. 3420; 2007, № 1, ст. 21; № 32, ст. 4121; 2008, № 10, ст. 900; № 52, ст. 6227; 2009, № 1, ст. 17; № 7, ст. 770; № 11, ст. 1261; № 30, ст. 3735; 2010, № 14, ст. 1554, ст. 1555; № 23, ст. 2793; 2011, № 1, ст. 10, ст. 16; № 15, ст. 2025; № 27, ст. 3880; № 30, ст. 4596; № 50, ст. 7351.

² В части оборота и применения гражданского оружия.

³ В части ответственности за причинение вреда.

№ учебного раздела	Наименование учебных разделов и требования к результатам их освоения	Примерный перечень учебных курсов
2.	<p>Огневая подготовка</p> <p>В результате освоения раздела обучающийся должен:</p> <p>знать</p> <ul style="list-style-type: none"> • общее устройство, назначение, виды и типы гражданского огнестрельного оружия, гражданского огнестрельного оружия ограниченного поражения, газовых пистолетов, револьверов и охотничьего пневматического оружия, а также патронов к указанному оружию • действия в период непосредственного применения оружия, в том числе в целях обеспечения траектории выстрела, безопасного для третьих лиц • порядок заряжания и разряжания гражданского оружия • порядок неполной разборки и сборки гражданского оружия • особенности стрельбы из различных видов гражданского оружия <p>уметь</p> <ul style="list-style-type: none"> • устранять задержки при стрельбе из гражданского оружия • осуществлять прицеливание из оружия и производство выстрела из него <p>владеть</p> <p>навыками безопасного обращения с оружием, в том числе при его ношении, хранении, применении, использовании и транспортировке</p>	<p>Меры безопасности при обращении с оружием</p> <p>Основы безопасного обращения с оружием</p> <p>Тактические основы применения оружия</p> <p>Практикум по стрельбе из гражданского оружия¹</p>
3.	<p>Итоговая аттестация</p>	

¹ Данный учебный курс является обязательным и проводится на стрелковых объектах (тирах, стрельбищах).

4. Организации самостоятельно определяют наименование и содержание тем учебных курсов в соответствии с таблицей 1, а также трудоемкость Программы. Общая трудоемкость Программы должна составлять не менее 6 академических часов, включая аудиторную нагрузку обучающихся и итоговую аттестацию, с учетом того, что на раздел 1 «Правовая подготовка» отводится 35%, а на раздел 2 «Огневая подготовка» – 65% от общего объема подготовки, не включая итоговую аттестацию, при этом на раздел 3 «Итоговая аттестация» выделяется не менее 2 аудиторных часов.

Распределение аудиторных часов по темам внутри разделов 1 «Правовая подготовка» и 2 «Огневая подготовка» определяется организациями, реализующими Программу, самостоятельно.

5. Освоение Программы завершается итоговой аттестацией.

Итоговая аттестация направлена на оценку качества освоения обучающимися Программы.

Итоговая аттестация включает в себя:

- теоретические вопросы, направленные на определение у обучающегося уровня знаний правил безопасного обращения с оружием;
- практическую часть, направленную на определение у обучающегося уровня владения навыками безопасного обращения с оружием при выполнении практических упражнений.

Практическая часть итоговой аттестации включает в себя выполнение практических упражнений, приведенных в приложении к настоящим Требованиям, последовательно с 1-го по 3-е.

Практические упражнения используются в соответствии со статьей 13 Федерального закона «Об оружии»¹ при организации проверки знания правил безопасного обращения с оружием и наличия навыков безопасного обращения с оружием.

Лицам, освоившим Программу и успешно прошедшим итоговую аттестацию, выдаются документы о прохождении подготовки.

¹ Собрание законодательства Российской Федерации, 1996, № 51, ст. 5681; 2011, № 1, ст. 10.

Таблица 2. Практическая часть итоговой аттестации

№	Наименование и содержание практического упражнения	Тип мишени, расстояние до мишени, время на выполнение упражнения	Критерий выполнения упражнения
1.1.	<p>Упражнение № 1 «Базовое»</p> <p>Используемое оружие и патроны: гражданское огнестрельное оружие, газовые пистолеты и револьверы. Упражнение проводится без патронов или с учебными патронами. О модели используемого оружия (а также об использовании учебных патронов – в случае их использования) лица, выполняющие упражнения, оповещаются до его начала.</p> <p>Содержание упражнения: моделируются базовые действия по применению оружия (действия до применения оружия, извлечение оружия, зарядание, прицеливание, выстрел, действия с оружием после его применения). Упражнение выполняется по команде «К выполнению базового упражнения – приступить!»</p> <p>Правила выполнения:</p> <ul style="list-style-type: none"> • предупреждение о применении оружия • соблюдение при зарядании и ведении огня запрета направления оружия на части тела самого стрелка и запрета отклонения оружия более 45 градусов в любую сторону от цели (мишени), расположение указательного пальца вдоль спусковой скобы с перестановкой на спусковой крючок непосредственно перед выстрелом • соблюдение порядка действий после применения оружия, определенного Программой (действия стрелка по командам «Разряжай» и «Оружие к осмотру») 	<p>Мишень грудная № 4</p> <p>5 метров от стрелка</p> <p>5 минут</p>	<p>Моделирование применения оружия произведено успешно; соблюдены правила выполнения упражнения</p>

№	Наименование и содержание практического упражнения	Тип мишени, расстояние до мишени, время на выполнение упражнения	Критерий выполнения упражнения
1.2.	<p>Упражнение № 2 «Гражданское короткоствольное оружие»</p> <p>Используемое оружие и патроны: используется огнестрельное оружие ограниченного поражения (пистолет, револьвер или бесствольное оружие – по усмотрению проверяющего) и патроны травматического действия к нему, или огнестрельное короткоствольное оружие. О модели используемого оружия лица, выполняющие упражнение, оповещаются до его начала.</p> <p>Содержание упражнения: стреляющему выдаются: 1 патрон для пробного выстрела и 2 патрона для выполнения зачетных выстрелов</p> <p>Пробный выстрел: в соответствии с командами инструктора (руководителя стрельбы) стреляющий выходит на огневой рубеж, заряжает оружие 1 патроном, ведет огонь (производит пробный выстрел), прекращает огонь, разряжает оружие и предъявляет его к осмотру, знакомится с результатом пробного выстрела</p> <p>Зачетная часть упражнения: в соответствии с командами инструктора (руководителя стрельбы) стреляющий заряжает оружие 2 патронами, ведет огонь (производит два зачетных выстрела), прекращает огонь, разряжает оружие, предъявляет его к осмотру, знакомится с результатом зачетных выстрелов. Отсчет времени для выполнения зачетной части упражнения производится с момента подачи команды «Огонь!»</p>	<p>Мишень грудная № 4</p> <p>5 метров для пистолета или револьвера либо 3 метра для бесствольного оружия</p> <p>2 зачетных выстрела за 5 секунд</p>	<p>По результатам двух зачетных выстрелов произведено не менее 1-го попадания в мишень в заданное время (результат пробного выстрела при оценке упражнения не учитывается); соблюдены правила выполнения упражнения</p>

№	Наименование и содержание практического упражнения	Тип мишени, расстояние до мишени, время на выполнение упражнения	Критерий выполнения упражнения
	<p>Правила выполнения:</p> <ul style="list-style-type: none"> • соблюдение правил безопасности при проведении стрельб (в том числе – запрет направления оружия на части тела самого стрелка, запрет отклонения оружия более 45 градусов в любую сторону от цели (мишени), расположение указательного пальца вдоль спусковой скобы с перестановкой на спусковой крючок непосредственно перед выстрелом) • строгое следование командам инструктора (руководителя стрельбы), подаваемым для выполнения упражнения • исполнение иных команд инструктора (руководителя стрельбы), направленных на соблюдение правил безопасности на стрелковом объекте 		
1.3.	<p>Упражнение № 3 «Гражданское огнестрельное длинноствольное оружие»</p> <p>Используемое оружие и патроны: огнестрельное длинноствольное оружие и патроны к нему. Упражнение проводится на дистанциях 10 или 15 метров; в зависимости от решения руководства организации, принимаемого с учетом особенностей используемого стрелкового объекта. О дистанции, на которой будет проводиться упражнение, стреляющий оповещается до начала упражнения.</p> <p>Содержание упражнения: стреляющему выдаются: 1 патрон для пробного выстрела и 2 патрона для выполнения зачетных выстрелов</p>	<p>Мишень грудная № 4</p> <p>10 или 15 метров</p> <p>2 зачетных выстрела для дистанции 10 метров – 20 секунд; для дистанции 15 метров – 25 секунд</p>	<p>По результатам двух зачетных выстрелов произведено не менее 1-го попадания в мишень в заданное время (результат пробного выстрела при оценке упражнения не учитывается); соблюдены правила выполнения упражнения</p>

№	Наименование и содержание практического упражнения	Тип мишени, расстояние до мишени, время на выполнение упражнения	Критерий выполнения упражнения
	<p>Пробный выстрел: в соответствии с командами инструктора (руководителя стрельбы) стреляющий выходит на огневой рубеж, заряжает оружие 1 патроном, ведет огонь (производит пробный выстрел), прекращает огонь, разряжает оружие и предъявляет его к осмотру, знакомится с результатом пробного выстрела</p> <p>Зачетная часть упражнения: в соответствии с командами инструктора (руководителя стрельбы) стреляющий заряжает оружие 2 патронами, ведет огонь (производит два зачетных выстрела), прекращает огонь, разряжает оружие, предъявляет его к осмотру, знакомится с результатом зачетных выстрелов. Отсчет времени для выполнения зачетной части упражнения производится с момента подачи команды «Заряжай!»</p> <p>Правила выполнения:</p> <ul style="list-style-type: none"> • соблюдение правил безопасности при проведении стрельб (в том числе: запрет направления оружия на части тела самого стрелка, запрет отклонения оружия более 45 градусов в любую сторону от цели (мишени), расположение указательного пальца вдоль спусковой скобы с перестановкой на спусковой крючок непосредственно перед выстрелом) • строгое следование командам инструктора (руководителя стрельбы), подаваемым для выполнения упражнения • исполнение иных команд инструктора (руководителя стрельбы), направленных на соблюдение правил безопасности на стрелковом объекте 		

Приложение № 2

Порядок согласования программ подготовки лиц в целях изучения правил безопасного обращения с оружием и приобретения навыков безопасного обращения с оружием (утв. Приказом Министерства образования и науки РФ от 5 апреля 2012 г. № 259)

1. Настоящий порядок устанавливает правила согласования с Министерством внутренних дел Российской Федерации программы подготовки лиц в целях изучения правил безопасного обращения с оружием и приобретения навыков безопасного обращения с оружием (далее – Программа), разрабатываемой организациями, имеющими право проводить подготовку лиц в целях изучения правил безопасного обращения с оружием и приобретения навыков безопасного обращения с оружием, перечень которых утвержден Постановлением Правительства Российской Федерации от 5 сентября 2011 г. № 731 «Об утверждении перечня организаций, имеющих право проводить подготовку лиц в целях изучения правил безопасного обращения с оружием и приобретения навыков безопасного обращения с оружием, а также проверку знания указанных правил и наличия соответствующих навыков»¹ (далее – организации), в соответствии с требованиями к содержанию программ подготовки лиц в целях изучения правил безопасного обращения с оружием и приобретения навыков безопасного обращения с оружием (далее – Требования) (приложение № 1 к настоящему приказу).

2. Для согласования Программы организациями представляются следующие документы:

- сопроводительное письмо с указанием полного наименования организации, места нахождения, основного государственного регистрационного номера юридического лица, идентификационного номера налогоплательщика, номера и даты выдачи органом внутренних дел организации разрешений на хранение оружия и патронов к нему и (или) на хранение и использование оружия и патронов к нему и (или) номера и даты выдачи органом внутренних дел разрешений на хранение оружия и патронов к нему и (или) на хранение и использование оружия и патронов к нему организации, предоставляющей стрелковый объект для проведения практикума по стрельбе из гражданского оружия;
- два экземпляра Программы, утвержденной руководителем организации (прошнурованные, пронумерованные и скрепленные печатью организации);

¹ Собрание законодательства Российской Федерации, 2011, № 37, ст. 5243.

- копия устава организации;
- копии документов, подтверждающих наличие у организации стрелкового объекта, принадлежащего ей на праве собственности или ином законном основании, для проведения практикума по стрельбе из гражданского оружия.

3. Принятие решения о согласовании (или отказе в согласовании) Программы производится в срок, не превышающий 30 календарных дней со дня получения Министерством внутренних дел Российской Федерации Программы для согласования.

Решение о согласовании оформляется визированием на титульном листе Программы уполномоченным должностным лицом Министерства внутренних дел Российской Федерации. В случае согласования один экземпляр согласованной Программы направляется организации, а другой хранится в Министерстве внутренних дел Российской Федерации.

В случае принятия решения об отказе в согласовании Программы организация письменно уведомляется о принятом решении с указанием причин отказа.

4. В согласовании Программы может быть отказано:

- при непредставлении организацией документов (копий документов), указанных в п. 2 настоящего Порядка;
- при несоответствии представленной Программы Требованиям (приложение № 1 к настоящему приказу);
- при наличии в Программе положений, противоречащих требованиям нормативных правовых актов Российской Федерации.