

Муниципальное бюджетное образовательное учреждение дополнительного
образования «Станция юных техников» г. Альметьевска
Республики Татарстан

Принято
на заседании
методического совета
Протокол № 1
от «28» августа 2020 г.

Согласовано
Директор
МБОУ «СОШ № 2»
г. Альметьевска РТ
Г.Н. Панкова



Утвержден
Директор МБОУДО «СЮТ
Н.М. Балыкшано
Приказ № 4
от «28» августа 2020г.



Дополнительная общеобразовательная общеразвивающая программа
«ЮИД»

Направленность: социально-педагогическая
Возраст детей: 7-11 лет
Срок реализации: 3 года (576 часов)

Автор-составитель:
Фархутдинова Резеда Насиховна,
педагог дополнительного образования
первой квалификационной категории

г. Альметьевск, 2020г.

Информационная карта образовательной программы

1	Учреждение	Муниципальное бюджетное образовательное учреждение дополнительного образования «Станция юных техников» г. Альметьевска РТ
2	Полное название программы	Дополнительная общеобразовательная общеразвивающая программа «ЮИД»
3	Направленность программы	Социально-педагогическая
4. Сведения о разработчике:		
4.1.	Ф.И.О., должность.	Фархутдинова Резеда Насиховна, педагог дополнительного образования, победитель Республиканского конкурса грантов «Лучший педагог дополнительного образования» по поддержке педагогических работников образовательных организаций, осуществляющих образовательную деятельность по дополнительным общеобразовательным программам, г. Казань, 2015 г. приказ Министерства образования и науки Республики Татарстан № под-7565/15 от 03.07.2015; обладатель Диплома 3 степени Министерства образования и науки Республики Татарстан, 3 место в Республиканском конкурсе на лучшую общеобразовательную программу, направленных на обучение безопасности дорожного движения за авторскую программу «ЮИД», г. Казань, 2015 г., приказ Министерства образования и науки Республики Татарстан №6562/15 от 01.06.2015; обладатель Диплома 2 степени ООО «Центра дистанционного сотрудничества» «Педагогическое мастерство» за 2 место во 2 Всероссийском конкурсе «Лучшая авторская программа учебных дисциплин, элективных курсов, спецкурсов и курсов по выбору» за авторскую программу «ЮИД», 2014г, Победитель международного конкурса “Балачак жыры”, 2021год. Член Союза писателей Республики Татарстан с 2013 года, детская писательница, поэтесса.
5. Сведения о программе:		
5.1.	Срок реализации	3 года
5.2.	Возраст обучающихся	7-11 лет
5.3	Характеристика программы: - тип программы - вид программы - принцип проектирования программы - форма организации содержания и учебного процесса	-авторская дополнительная общеобразовательная программа -общеразвивающая -соответствие форм дополнительного образования возрастным и индивидуальным особенностям детей -занятия
5.4.	Цель программы	Воспитание законопослушных участников дорожного движения, профилактика ДТП с участием детей
5.5.	Образовательные модули (в соответствии с уровнями сложности содержания и материала программы)	Базовый уровень

6.	Формы и методы образовательной деятельности	<p>Формы: групповые и индивидуальные. Методы: беседа, практические работы, игровой метод.</p> <p>В игровой форме детям даются знания о Правилах дорожного движения, дорожных знаках. Формы работы позволяют ребёнку помочь предвидеть опасные ситуации на дороге.</p> <p>Через игру и техническое творчество к знаниям ПДД - главный девиз занятий ПДД.</p>
7	Формы мониторинга результативности	промежуточная аттестация
8	Результативность реализации программы	Отсутствие нарушений ПДД Результаты участия в конкурсах, публикации в СМИ
9.	Дата утверждения и последней корректировки программы	28.08.2020
10	Рецензенты	кандидат педагогических наук, доцент Зиганшина Н.Л., 2014г.

Оглавление

Титульный лист	1
Информационная карта образовательной программы	2
Оглавление	4
Пояснительная записка	5
Учебный (тематический) план	9
Содержание программы	19
Организационно-педагогические условия реализации программы	23
Формы аттестации / контроля и оценочные материалы	25
Список литературы	28
Приложения (методические материалы, календарный учебный график на каждый год обучения, рабочие программы)	29

ПОЯСНИТЕЛЬНАЯ ЗАПИСКА

С каждым годом возрастает количество легковых автомобилей, грузовиков, троллейбусов, автобусов...

В нашей республике буквально за последние пять лет количество транспорта увеличилось более, чем в три раза. А это существенным образом влияет на безопасность людей, а в первую очередь детей.

Дети должны чувствовать себя на наших улицах в безопасности. Это особенно сейчас актуально. Чтобы достичь этого, необходимо постоянно и целенаправленно **обучать** малышей и младших школьников правилам дорожного движения.

Таким образом, **программа рассчитана на учащихся младших классов 7-11 лет.**

С точки зрения **воспитания**, занятия в объединении ЮИД прививают ответственность, аккуратность, умение не теряться в сложных ситуациях, а также воспитывают культуру общественного поведения в процессе общения с дорогой и улицей.

Развивающая цель предполагает собой развитие произвольного внимания, логического мышления, стимулирование личности учащихся к поиску оптимальных решений, возникающих перед ним проблем. Также предполагается развитие творческих, технических способностей детей.

Новизна программы и ее отличительная особенность состоит в том, что:

- формы работы позволяют ребёнку помочь предвидеть опасные ситуации на дороге;
- через игру к знаниям ПДД - главный девиз занятий ПДД;
- через техническое творчество к знанию ПДД.

Нормативно-правовое обеспечение программы

1. Федеральный закон об образовании в Российской Федерации от 29.12.2012 №273-ФЗ
2. Концепция развития дополнительного образования детей от 4.09.2014 №1726-р
3. Федеральный проект «Успех каждого ребенка» в рамках Национального проекта «Образование», утвержденного Протоколом заседания президиума Совета при Президенте Российской Федерации по стратегическому развитию и национальным проектам от 3.09.2018 №10
4. Приказ Минпроса России от 3.09.2019 №467 «Об утверждении Целевой модели развития региональных систем дополнительного образования детей»
5. Приказ Министерства просвещения Российской Федерации от 9.11.2018 №196 «Об утверждении Порядка организации и осуществления образовательной деятельности по дополнительным общеобразовательным программам»
6. Приказ Министерства образования и науки Российской Федерации от 23.08.2017 №816 «Об утверждении Порядка применения организациями, осуществляющими образовательную деятельность, электронного обучения, дистанционных образовательных технологий при реализации образовательных программ»;
7. СП 2.4. 3648-20 «Санитарно-эпидемиологические требования к организациям воспитания и обучения, отдыха и оздоровления детей и молодежи», утвержденные Постановлением Главного государственного санитарного врача Российской Федерации от 28.09.2020 г. №28;
8. Устав образовательной организации.

Цели и задачи программы:

Сроки	Возраст	Цели	Задачи
1год обучения	7-8 лет	<ul style="list-style-type: none">• Снижение дорожно-транспортного травматизма среди детей младшего школьного возраста• Формирование культуры общественного поведения в процессе общения с дорогой	<ul style="list-style-type: none">• Формирование системы знаний, умения и навыков, позволяющих детям младшего школьного возраста безопасно передвигаться и общаться в условиях дорожного движения• Повышение уровня психическо-физиологических качеств, обеспечивающих ему безопасность на дорогах.

			<ul style="list-style-type: none"> • Формирование культуры поведения в общественном транспорте • Формирование мотивационно поведенческой культуры ребенка, как основы безопасности в условиях общения с дорогой и улицей.
2 год обучения	8-10 лет	<ul style="list-style-type: none"> • Воспитание высокой общей культуры, коллективности, гражданственности • Повышение практической реализации знаний ПДД • Формирование культуры поведения на дорогах 	<ul style="list-style-type: none"> • Активное содействие школе в выработке у школьников активной жизненной позиции • Изучение правил безопасного поведения на дорогах и улицах
3 год обучения	10-11 лет	<ul style="list-style-type: none"> • Воспитание законопослушных участников дорожного движения. • Воспитание профессиональной ориентации • Широкое привлечение к организации пропаганды безопасного поведения на дорогах и улицах среди детей мл. школьников 	<ul style="list-style-type: none"> • Закрепление знаний ПДД • Овладение навыками проведения работы по пропаганде ПДД и организация этой работы среди детей • Овладение умением оказания первой помощи пострадавшим в дорожно-транспортных происшествиях

Образовательная программа реализуется в УДО и рассчитана на 3-х годичное обучение.

Занятия организуются 2 раза в неделю по 2 учебных часа в первый год обучения, 3 раза в неделю по 2 учебных часа в последующие годы. Возраст обучающихся – от 7 до 11 лет.

Программа рассчитана на прохождение материала в течение года в количестве 144 часов-1 год обучения и по 216 часов в последующие годы обучения и включает теоретические, практические и индивидуальные, а также дистанционные формы работы с детьми.

Планируемые предметные результаты

Первый год обучения

Знать:

- правила дорожного движения
- основные правила поведения пешеходов
- основные правила пассажиров
- основные виды транспортных средств
- группы дорожных знаков

Уметь:

- выполнять правила для пешеходов
- выполнять правила для пассажиров
- ориентироваться в дорожной ситуации

Второй год обучения

Знать:

- правила организации своего отдыха и игр
- правила дорожного движения в местах пересечения дорог

Уметь:

- различать безопасные места для перехода дорог
- отличать различные виды пересечения дорог по дорожным знакам
- уметь читать основные дорожные знаки

Третий год обучения

Знать:

- основные методы и формы агитационной, пропагандистской работы по ПДД
- источники получения информации по ПДД
- способы оказания первой медицинской помощи при ДТП

Уметь:

- использовать основные правила поведения пешехода и пассажира в практике движения
- анализировать дорожную обстановку и поведение пешеходов на дороге
- оказывать первую медицинскую помощь пострадавшему при ДТП
- организовывать и проводить беседы по ПДД со сверстниками.

Планируемые результаты освоения программы, включающие описание универсальных учебных действий.

- В результате освоения программы у обучающихся будут сформированы личностные, регулятивные, познавательные и коммуникативные универсальные учебные действия.
- А) Личностные универсальные учебные действия.
- У обучающихся будут сформированы:
 - - внутренняя позиция школьника на уровне положительного отношения к Правилам дорожного движения,
 - - установка на то, чтобы быть законопослушными участниками дорожного движения;
 - - способность к самооценке;
- Б) Регулятивные универсальные учебные действия.
- Ребенок научится:
 - - планировать свое действие в соответствии с конкретной дорожной ситуацией;
 - - овладеет способностью принимать и сохранять цели и задачи учебной деятельности, поиска средств ее осуществления;
 - - осуществлять итоговый и пошаговый контроль по результату;
 - - адекватно воспринимать оценку педагога ;
 - - устанавливать причинно-следственные связи.

В) Познавательные универсальные учебные действия.

В результате освоения программы у каждого ребенка будут сформированы:

- развитие навыков сотрудничества со сверстниками и взрослыми в разных социальных ситуациях, умение не создавать аварийную ситуацию на дороге;
- осуществлять анализ объектов с выделением существенных и несущественных признаков;
- проводить сравнение и классификацию дорожных знаков и дорожных ситуаций .

Г) Коммуникативные универсальные учебные действия.

Каждый обучающийся научится:

- учитывать разные мнения и стремиться к координации различных позиций в сотрудничестве;
- контролировать действия партнера;
- способствовать развитию этических чувств, доброжелательности и эмоционально-нравственной отзывчивости, понимания и сопереживания чувствам других людей;

- способствовать развитию навыков сотрудничества со сверстниками и взрослыми в разных социальных ситуациях, умение не создавать конфликты и находить выходы из спорных ситуаций.

Результативность (формы подведения итогов реализации программы) обучения проверяются с помощью:

- Устного опроса
- Наблюдения
- Анализа самостоятельного выполнения работы.
- Тестирования
- Участие в конкурсах различного уровня
- Участие в выставках.

Виды аттестации обучающихся: входная, промежуточная, итоговая.

Работа с родителями

Связь с родителями тесно прослеживается в течение всего учебного года.

В начале учебного года проходит родительское собрание по теме: «Профилактика детского дорожно-транспортного травматизма через занятия по ПДД».

В мае проводятся итоги работы с кружковцами, где родители высказывают своё мнение на собрании, чем полезны занятия такого рода.

В течение всего года проводятся индивидуальные консультации, особенно перед организацией открытых мероприятий, соревнований.

Методическая работа

- 1.Связь с отделом пропаганды ГИБДД.
2. Связь с объединением ЮИД других учреждений УДО.
3. Обмен опытом работы.
4. Выступление на методических объединениях и педсоветах.
5. Знакомство с новинками методической литературы по ПДД.

Учебный (тематический) план

Первый год обучения

№	Название раздела / Название темы		Количество часов			Форма организации работы		Форма аттестации/ контроля
			Всего	Теория	Практическая часть	очно	дистанционно	
1	Организационное занятие.	Организационное занятие	2	1	1	2		инструктаж
2	Входное тестирование.	Входное тестирование	2	2		2		Входное тестирование
3	Дорога и ее элементы.	Дорога и ее элементы	4	2	2	4		Устный опрос
4		Закрепление						Наблюдение
5	Виды транспортных средств.	Виды транспортных средств	44	4	40	38	6	Устный опрос
6		Гужевого вид транспорта						Устный опрос
7		Закрепление						Наблюдение
8		Водный вид транспорта						Устный опрос
9		Закрепление						Наблюдение
10		Воздушный вид транспорта						Устный опрос
11		Закрепление						Наблюдение
12		Железнодорожный вид						Устный опрос

		транспорта						
13		Закрепление						Наблюдение
14		Автомобильный вид транспорта. Легковой						Устный опрос
15		Автомобильный вид транспорта. Грузовой.						Устный опрос
16		Автомобильный вид транспорта. Пассажирский.						Устный опрос
17		Спец. автомобили						Устный опрос
18		Закрепление						Наблюдение
19		Строительные машины						Устный опрос
20		Закрепление						Наблюдение
21		Сельскохозяйственная техника						Устный опрос
22		Закрепление						Наблюдение
23		Дорожные машины						Устный опрос
24		Закрепление						Наблюдение
25		Повторение						Наблюдение
26		Звездный час «Транспортные средства»						Наблюдение
27	Пешеходные переходы	Пешеходные переходы. «Зебра»	16	2	14	16		Устный опрос
28		Закрепление						Наблюдение
29		Подземный пешеходный переход						Устный опрос
30		Закрепление						Наблюдение
31		Повторение						Наблюдение
32		Надземный пешеходный переход						Устный опрос
33		Закрепление						Наблюдение
34		Повторение						Наблюдение
35	Тестирование.	Тестирование	2	2		2		Тестирование
36	Светофор и регулировщик.	Светофор и регулировщик	10	2	8	10		Устный опрос
37		Сигналы светофора						Устный опрос
38		Закрепление						Наблюдение
39		Сигналы регулировщика						Устный опрос
40		Закрепление						Наблюдение
41	Группа дорожных знаков	Группа дорожных знаков. История развития	34	4	30	20	14	Устный опрос
42		Предупреждающие знаки						Устный опрос
43		Закрепление						Наблюдение
44		Запрещающие знаки						Устный опрос
45		Закрепление						Наблюдение
46		Предписывающие знаки						Устный опрос
47		Закрепление						Наблюдение
48		Знаки сервиса						Устный опрос

49		Закрепление						Наблюдение
50		Знаки особых предписаний						Устный опрос
51		Закрепление						Наблюдение
52		Информационные знаки						Устный опрос
53		Закрепление						Наблюдение
54		Знаки приоритета						Устный опрос
55		Знаки дополнительной информации						Наблюдение
56		Опознавательные знаки						Устный опрос
57		Закрепление						Наблюдение
58	Правила для пассажиров.	Правила для пассажиров	6	2	4	6		Устный опрос
59		Закрепление						Наблюдение
60		Повторение						Наблюдение
61	Дорожная разметка	Дорожная разметка	4	2	2	4		Устный опрос
62		Закрепление						Наблюдение
63	Правила для пешеходов	Правила для пешеходов	6	2	4	6		Устный опрос
64		Закрепление						Наблюдение
65		Повторение						Наблюдение
66	Правила перехода проезжей части дороги.	Правила перехода проезжей части дороги	6	2	4	6		Устный опрос
67		Закрепление						Наблюдение
68		Повторение						Наблюдение
69	Загородная дорога.	Загородная дорога	4	2	2	4		Устный опрос
70		Закрепление						Наблюдение
71	Итоговое тестирование.	Итоговое тестирование	2	2		2		Итоговое тестирование
72	Заключительное занятие.	Заключительное занятие	2	1	1	2		Беседа
			144	36	108	144	20	

Учебный (тематический) план

Второй год обучения

№	Название раздела / Название темы		Количество часов			Форма организаци и работы		Формы аттестации/контроля
			Всего	Теория	Практическая часть	очно	дистанционно	
1	Организационное занятие.	Организационное занятие	2	1	1	2		инструктаж
2	Входное тестирование.	Входное тестирование	2	2		2		Входное тестирование
3	Виды дорог. Особенности перехода и перехода.	Виды дорог. Особенности перехода	10	2	8	10		Устный опрос
4		Составные части улиц						Устный опрос
5		Составные части дорог.						Устный опрос

		Виды перехода дорог.						
6		Правила перехода улиц с 2-х сторонним движением						Устный опрос
7		Правила перехода улиц с односторонним движением						Устный опрос
8	Виды транспортных средств.	Виды транспортных средств	40	6	34	30	10	Устный опрос
9		Автомобильный вид транспорта. Легковой и грузовой.						Устный опрос
10		Спец. автомобили						Устный опрос
11		Закрепление						Наблюдение
12		Строительные машины						Устный опрос
13		Закрепление						Наблюдение
14		Сельскохозяйственная техника						Устный опрос
15		Закрепление						Наблюдение
16		Дорожные машины						Устный опрос
17		Закрепление						Наблюдение
18		Гужевого вид транспорта						Устный опрос
19		Закрепление						Наблюдение
20		Водный вид транспорта						Устный опрос
21		Закрепление						Наблюдение
22		Воздушный вид транспорта						Устный опрос
23		Закрепление						Наблюдение
24		Железнодорожный вид транспорта						Устный опрос
25		Закрепление						Наблюдение
26	Закрепление знаний о видах транспортных средств	Наблюдение						
27	Повторение. Звездный час «Транспортные средства»	Устный опрос						
28	Тестирование.	Тестирование	2	2		2		Тестирование
29	Группа дорожных знаков.	Группа дорожных знаков.	106	10	96	96	10	Устный опрос
30		Предупреждающие знаки						Устный опрос
31		«Железнодорожный переезд со шлагбаумом», «Железнодорожный переезд без шлагбаума»						Устный опрос
32		«Дети», «Пешеходный переход»						Устный опрос
33		«Дорожные работы»,						Устный опрос

	«Скользкая дорога»						
34	Закрепление						Наблюдение
35	Повторение						Наблюдение
36	Запрещающие знаки						Устный опрос
37	«Движение пешеходов запрещено»						Устный опрос
38	«Движение на велосипедах запрещено»						Устный опрос
39	«Въезд запрещен», «Движение запрещено»						Устный опрос
40	Закрепление						Наблюдение
41	Повторение						Наблюдение
42	Предписывающие знаки						Устный опрос
43	«Пешеходная дорожка»						Устный опрос
44	«Велосипедная дорожка»						Устный опрос
45	«Круговое движение», «Движение направо»						Устный опрос
46	Закрепление						Наблюдение
47	Повторение						Наблюдение
48	Знаки сервиса						Устный опрос
49	«Пункт питания»						Устный опрос
50	«Пункт первой медицинской помощи»						Устный опрос
51	«Гостиница»						Устный опрос
52	Закрепление						Наблюдение
53	Повторение						Наблюдение
54	Знаки особых предписаний						Устный опрос
55	«Пешеходный переход»						Устный опрос
56	«Место остановки автобуса и(или) троллейбуса»						Устный опрос
57	«Автомагистраль», «Жилая зона»						Устный опрос
58	Закрепление						Наблюдение
59	Повторение						Наблюдение
60	Информационные знаки						Устный опрос
61	«Подземный пешеходный переход»						Устный опрос
62	«Надземный пешеходный переход»						Устный опрос
63	«Место стоянки»						Устный опрос
64	Закрепление						Наблюдение
65	Повторение						Наблюдение
66	Знаки приоритета						Устный опрос
67	«Главная дорога», «Уступите дорогу»						Устный опрос

68		«Движение без остановки запрещено»					Устный опрос
69		Закрепление					Наблюдение
70		Повторение					Наблюдение
71		Знаки дополнительной информации					Устный опрос
72		«Расстояние до объекта»					Устный опрос
73		«Вид транспортного средства»					Устный опрос
74		Закрепление					Наблюдение
75		Повторение					Наблюдение
76		Опознавательные знаки					Устный опрос
77		«Опасный груз»					Устный опрос
78		Закрепление					Наблюдение
79		Повторение					Наблюдение
80		Закрепление темы «Дорожные знаки»					Наблюдение
81		Повторение темы «Дорожные знаки»					Анализ самостоятельного выполнения работы
82	Правила поведения в транспорте.	Правила поведения в транспорте	8	2	6	8	Устный опрос
83		Закрепление правила поведения на остановке					Устный опрос
84		Я-примерный пассажир					Устный опрос
85		Закрепление					Наблюдение
86	Правила безопасного перехода улиц и дорог.	Правила безопасного перехода улиц и дорог	8	2	6	8	Устный опрос
87		Трехсторонний перекресток т-образный, у-образный					Устный опрос
88		Четырехсторонний перекресток + х-образный					Устный опрос
89		Закрепление					Наблюдение
90	Места для игр и прогулок.	Места для игр и прогулок	8	2	6	8	Устный опрос
91		Жилая зона					Устный опрос
92		Закрепление					Наблюдение
93		Повторение					Наблюдение
94	Медпомощь пострадавшим в ДТП.	Первая мед помощь	4	2	2	4	Устный опрос
95		Закрепление					Наблюдение
96	Правила езды на велосипеде и СИМ.	Правила езды на велосипеде и СИМ	6	2	4	6	Устный опрос
97		Дорожные знаки, необходимые велосипедисту и водителю СИМ					Устный опрос
98		Закрепление					Наблюдение
99	Правила для	Правила для пешеходов	16	2	14	16	Устный опрос

100	пешеходов	Дорожные знаки, необходимые пешеходу						Устный опрос
101		Правила перехода дороги на регулируемом перекрестке						Устный опрос
102		Правила перехода дороги на нерегулируемом перекрестке						Устный опрос
103		Дорожные ловушки						Устный опрос
104		Загородная дорога						Устный опрос
105		Закрепление						Наблюдение
106		повторение						Наблюдение
107	Итоговое тестирование.	Итоговое тестирование	2	2		2		Итоговое тестирование
108	Заключительное занятие.	Заклучительное занятие	2	1	1	2		Беседа
			216	38	178	196	20	

**Учебный (тематический) план
Третий год обучения**

№	Название раздела / Название темы		Количество часов			Форма организаци и работы		Форма аттестации/конт роля
			Всего	Тео рия	Практ ическ ая часть	Очно	дист анци онн о	
1	Организационное занятие.	Организационное занятие	2	1	1	2		Инструктаж
2	Входное тестирование.	Входное тестирование	2	2		2		Входное тестирование
3	Дороги. Виды опасных участков дороги. Правила поведения на опасных участках пути.	Дорога. Виды опасных участков пути	8	2	6	8		Устный опрос
4		Правила поведения на опасных участках пути						Устный опрос
5		Закрепление темы: дорога						Наблюдение
6		Повторение						Наблюдение
7	Специальные транспортные средства.	Спец. транспортные средства	14	4	10	14		Устный опрос
8		Пожарная машина						Устный опрос
9		Милицейская машина						Устный опрос
10		Скорая помощь						Устный опрос
11		Газовая служба						Устный опрос
12		Закрепление						Наблюдение
13		Повторение						Наблюдение
14	Группы дорожных знаков.	Группа дорожных знаков	112	10	102	82	20	Устный опрос

15	Предупреждающие знаки					Устный опрос
16	«Железнодорожный переезд со шлагбаумом», «Железнодорожный переезд без шлагбаума»					Устный опрос
17	«Дети», «Пешеходный переход»					Устный опрос
18	«Дорожные работы», «Скользкая дорога»					Устный опрос
19	Закрепление					Наблюдение
20	Повторение					Наблюдение
21	Запрещающие знаки					Устный опрос
22	«Движение пешеходов запрещено»					Устный опрос
23	«Движение на велосипедах запрещено»					Устный опрос
24	«Въезд запрещен», «Движение запрещено»					Устный опрос
25	Закрепление					Наблюдение
26	Повторение					Наблюдение
27	Предписывающие знаки					Устный опрос
28	«Пешеходная дорожка»					Устный опрос
29	«Велосипедная дорожка»					Устный опрос
30	«Круговое движение», «Движение направо»					Устный опрос
31	Закрепление					Наблюдение
32	Повторение					Наблюдение
33	Знаки сервиса					Устный опрос
34	«Пункт питания»					Устный опрос
35	«Пункт первой медицинской помощи»					Устный опрос
36	«Гостиница»					Устный опрос
37	Закрепление					Наблюдение
38	Повторение					Наблюдение
39	Знаки особых предписаний					Устный опрос
40	«Пешеходный переход»					Устный опрос
41	«Место остановки автобуса и(или) троллейбуса»					Устный опрос

42		«Автомагистраль», «Жилая зона»					Устный опрос
43		Закрепление					Наблюдение
44		Повторение					Наблюдение
45		Информационные знаки					Устный опрос
46		«Подземный пешеходный переход»					Устный опрос
47		«Надземный пешеходный переход»					Устный опрос
48		«Место стоянки»					Устный опрос
49		Закрепление					Наблюдение
50		Повторение					Наблюдение
51		Знаки приоритета					Устный опрос
52		«Главная дорога»					Устный опрос
53		«Уступите дорогу»					Устный опрос
54		« Движение без остановки запрещено»					Устный опрос
55		Закрепление					Наблюдение
56		Повторение					Наблюдение
57		Знаки дополнительной информации					Устный опрос
58		«Расстояние до объекта»					Устный опрос
59		«Вид транспортного средства»					Устный опрос
60		«Направление действия»					Устный опрос
61		Закрепление					Наблюдение
62		Повторение					Наблюдение
63		Опознавательные знаки					Устный опрос
64		«Учебное транспортное средство»					Устный опрос
65		«Опасный груз»					Устный опрос
66		Закрепление					Наблюдение
67		Повторение					Наблюдение
68		Закрепление темы «Дорожные знаки»					Наблюдение
69		Повторение темы «Дорожные знаки»					Анализ самостоятельно о выполнения работы
70	Тестирование	Тестирование	2	2		2	Тестирование
71	Причины несчастных случаев и ДТП.	Причины несчастных случаев и ДТП	6	6		6	Устный опрос
72		Закрепление					Наблюдение
73		Повторение					Наблюдение
74	Агитация ПДД	Агитация ПДД	30	6	24	30	Наблюдение
75		Агитация ПДД					Наблюдение

76		Агитация ПДД					Анализ самостоятельного выполнения работы
77		Агитация ПДД					Наблюдение
78		Агитация ПДД					Наблюдение
79		Агитация ПДД					Наблюдение
80		Агитация ПДД					Наблюдение
81		Агитация ПДД					Наблюдение
82		Агитация ПДД					Анализ самостоятельного выполнения работы
83		Агитация ПДД					Наблюдение
84		Агитация ПДД					Наблюдение
85		Агитация ПДД					Наблюдение
86		Агитация ПДД					Наблюдение
87		Агитация ПДД					Наблюдение
88		Агитация ПДД					Анализ самостоятельного выполнения работы
89	Основные дорожные знаки для пешеходов.	Основные дорожные знаки для пешеходов	14	2	12	14	Устный опрос
90		«Наземный пешеходный переход»					Устный опрос
91		«Подземный пешеходный переход»					Устный опрос
92		«Надземный пешеходный переход»					Устный опрос
93		Закрепление					Наблюдение
94		Закрепление					Наблюдение
95		Повторение					Наблюдение
96	Дорожные знаки, необходимые велосипедисту и водителю СИМ.	Дорожные знаки, необходимые велосипедисту и водителю СИМ	6	2	4	6	Устный опрос
97							Устный опрос
98		Правила езды на велосипеде и СИМ					Устный опрос
		Закрепление					Наблюдение
99	Правила поведения в транспорте.	Правила поведения в транспорте	8	2	6	8	Устный опрос
100		Я - пассажир					Устный опрос
101		Закрепление					Наблюдение
102		Повторение					Наблюдение
103	ДТП. Первая мед. помощь.	ДТП 1 помощь	8	4	4	8	Устный опрос
104		Правила поведения детей при ДТП					Устный опрос
105		Виды травм людей при ДТП					Устный опрос
106		Закрепление					Наблюдение
107	Итоговое	Итоговое	2	2		2	Итоговое

	тестирование.	тестирование						тестирование
108	Заключительное занятие.	Заключительное занятие	2	1	1	2		Беседа
			216	46	170	196	20	

Содержание программы

Первый год обучения

1.Организационное занятие.

Теория: Порядок и содержание занятий по правилам дорожного движения. Правила поведения учащихся во время занятий. Ознакомление с целями и задачами кружка «Юный инспектор движения».

Практика: Игры, рисование.

2.Входное тестирование.

Теория: Проведение диагностики ЗУН по ПДД.

3.Дорога и ее элементы.

Теория: Общие сведения о дороге и ее элементах.

Практика: Рисование дороги и ее элементов.

Проведение игр.

4.Виды транспортных средств.

Теория: Автомобильный транспорт, водный транспорт, воздушный транспорт, железнодорожный транспорт, гужевой транспорт.

Специальные транспортные средства, строительные и дорожные машины, пассажирские транспортные средства и т. д.

Практика: Рисование и аппликация транспортных средств. Назначение транспортного средства. Игры.

5.Пешеходные переходы.

Теория: Пешеходные переходы и остановки общественного транспорта.

Правила перехода.

Практика: Проведение игр, Рисование и изготовление аппликаций пешеходных переходов.

6.Тестирование.

Теория: Проведение диагностики усвоения ЗУН по ПДД.

7.Светофор и регулировщик.

Теория: Светофор. Сигналы светофора. Типы светофоров: транспортный (одно-, двух-трехсекционные), пешеходный.

Сигналы регулировщика: разрешающий, предупреждающий, запрещающий.

Практика: Рисование светофоров, изготовление аппликаций светофора из бумаги и картона. Показ сигналов регулировщика. Проведение игр.

8.Группа дорожных знаков.

Теория: Знаки, предупреждающие водителя и пешехода об опасностях на дороге, запрещающие знаки, предписывающие знаки, информационные знаки, предписывающие знаки, знаки сервиса, знаки приоритетов, знаки особых предписаний, знаки дополнительной информации, опознавательные знаки.

Практика: Рисование дорожных знаков, распознавание их, группирование, верная расстановка на тренажере, объяснение их предназначения. Проведение игр.

9. Правила для пассажиров.

Теория: Общественный транспорт, виды. Правила поведения на остановках. В общественном транспорте при посадке, во время движения. При обходе транспорта, при выходе. Правила и обязанности пассажиров.

Практика: Чтение стихов. Рисование.

10. Дорожная разметка.

Теория: Дорога и ее элементы. Дорожная разметка.

Ввести понятие «дорожная разметка» и объяснить, что она собой представляет и для чего служит. Виды дорожной разметки.

Практика: Показать на рисунке дорожную разметку. Рисование дорог с односторонним и двухсторонним движением, указав на них разные виды дорожной разметки. Игры.

11. Правила для пешеходов.

Теория: Правила перехода улицы с использованием дорожной разметки. Дорожные знаки, обозначающие пешеходный переход. Безопасные места для перехода улиц. Опасные участки пути, проблемные ситуации. Правила перехода дороги на нерегулируемом перекрестке. Правила перехода на нерегулируемых участках дороги вне перекрестка.

Практика: Рисование и аппликация. Проведение игр.

12. Правила перехода проезжей части дороги.

Теория: Правила перехода проезжей части дороги. Опасные ситуации. Правила перехода дороги на нерегулируемом перекрестке.

Практика: Рисование проезжей части дороги. Проведение игр.

13. Загородная дорога.

Теория: Загородная дорога. Железнодорожные переезды. Дополнительные требования к движению велосипедистов.

Практика: Рисование загородной дороги. Проведение игры.

14. Итоговое тестирование

Теория: Проведение диагностики усвоения ЗУН по ПДД.

15. Заключительное занятие.

Теория: Подведение итогов работы. Беседа. Проведение утренника.

Второй год обучения

1. Организационное занятие.

Теория: Порядок и содержание занятий по правилам дорожного движения. Правила поведения учащихся во время занятий. Ознакомление с целями и задачами кружка «Юный инспектор движения» на второй год обучения.

2. Входное тестирование.

Теория: Проведение диагностики ЗУН по ПДД.

3. Виды дорог. Особенности перехода.

Теория: Дорога. Составные части улицы и дороги. Особенности перехода.

Практика: Рисование дороги. Проведение игр. Составление макета дороги.

4. Виды транспортных средств.

Теория: Водный, воздушный, железнодорожный, автомобильный, гужевого транспорт. Место передвижения. Отличие и назначение.

Практика: Изготовление механических макетов транспортных средств.

5. Тестирование.

Теория: Проведение диагностики усвоения ЗУН по ПДД.

6. Группа дорожных знаков.

Теория: Значение дорожных знаков в регулировании дорожного движения транспорта и пешеходов.

Группа дорожных знаков. Характеристика основных дорожных знаков.

Практика: Аппликация дорожных знаков. Верная расстановка на тренажере. Настольные игры.

7. Правила поведения в транспорте.

Теория: Правила культурной и безопасной посадки, высадки и поведения при отходе транспортного средства.

Практика: Игры. Инсценирование. Аппликация «На остановке».

8. Правила безопасного перехода улиц и дорог.

Теория: Поведение пешеходов на дорогах. Маршрут «СЮТ-дом»

Практика: Работа на макетах «СЮТ-дом».

9. Места для игр и прогулок.

Теория: Прилегающая территория. Жилая зона. Дворы. Места для игр и прогулок.

Практика: Изготовление механических игрушек. Игры.

10. Медпомощь пострадавшим в ДТП.

Теория: Способы оказания первой медпомощи при основных видах травм.

Практика: Наложение повязки бинтом, наложение шины, приведение в чувство при помощи нашатырного спирта. Аптечка.

11. Правила езды на велосипеде и СИМ.

Теория: Виды велосипеда и СИМ. Правила езды на велосипеде и СИМ. Знаки, регулирующие движение велосипедиста и СИМ.

Практика: Игры. Изготовление механических игрушек.

12. Правила для пешеходов.

Теория: Безопасность для пешехода на дороге. Правила поведения пешеходов на перекрестках и вне перекрестков.

Практика: Игры. Изготовление механических игрушек.

13. Итоговое тестирование.

Теория: Проведение диагностики усвоения ЗУН по ПДД.

14. Заключительное занятие.

Теория: Подведение итогов работы.

Третий год обучения

1. Организационное занятие.

Теория: Порядок и содержание занятий по правилам дорожного движения. Правила поведения учащихся во время занятий. Ознакомление с целями и задачами кружка «Юный инспектор движения» на третий год обучения.

2. Входное тестирование.

Теория: Проведение диагностики ЗУН по ПДД.

3. Дороги. Виды опасных участков дороги.

Правила поведения на опасных участках пути.

Теория: Скользкая дорога. Выброс гравия. Извилистая дорога. Опасный поворот. Крутой спуск-подъем. Неровная дорога. Правила поведения на опасных участках пути для пешеходов, для водителей.
Практика: Изготовление макетов дороги. Игры.

4. Специальные транспортные средства.

Теория: Специальные транспортные средства. Правила движения специальных транспортных средств.
Практика: Изготовление макетов специальных транспортных средств.

5. Группы дорожных знаков.

Теория: Значение дорожных знаков. Правила установки.
Практика: Изготовление макетов дорожных знаков. Игры.

6. Тестирование.

Теория: Проведение диагностики усвоения ЗУН по ПДД.

7. Причины несчастных случаев и ДТП.

Теория: Причины ДТП. Предупреждение ДТП. Как лучше защитить себя во время ДТП.
Практика: Подборка газетных материалов. Обзор прессы.

8. Основные дорожные знаки для пешеходов.

Теория: Характеристика основных дорожных знаков. Знаки, которых необходимы для пешеходов.
Практика: Работа на макетах. Игры.

9. Дорожные знаки, необходимые велосипедисту и водителю СИМ..

Теория: Знаки, регламентирующие движение велосипедиста и водителя СИМ. Использование ПДД в ходе езды на велосипедах и СИМ.
Практика: Рисование. Игры.

10. Правила поведения в транспорте.

Теория: Общественный транспорт. Правила поведения пассажиров в транспорте. Правила обхода транспорта.
Практика: Изготовление макетов «На остановке». Ролевые игры.

11. ДТП. Первая медпомощь.

Теория: ДТП. Правила поведения детей при ДТП. Виды травм людей при ДТП. Первая медпомощь при основных видах травм.
Практика: Оказание первой мед. помощи пострадавшим. Перевязки. Наложение шины.

12. Агитация ПДД.

Теория: Чтение рассказов, стихов, газет по ПДД, составление сценарий праздников по ПДД. Организация и проведение бесед по ПДД с младшими детьми. Составление статьи по пропаганде ПДД. Выступление перед сверстниками.

13. Итоговое тестирование.

Теория: Проведение диагностики усвоения ЗУН по ПДД.

14. Заключительное занятие.

Теория: Подведение итогов работы.

Организационно-педагогические условия реализации программы

База деятельности- МБОУ «СОШ№2», 5 кабинет, площадь 46,3кв.метра.

Материалы: дорожные знаки, жезлы, кассеты, диски

Настольные игры: «Светофор», «Азбука пешехода», «Викторина по ПДД», «Юный автомобилист», «Дорога в школу», обучающие игры «Дорожное движение», лото «Дорожные знаки», домино «Дорога», ситуативные игры, пособия и плакаты по ПДД, стенд «Уголок ЮИД», пазлы на тему «Транспортные средства», «Дорожные знаки», дидактическая игра «Правильно-неправильно».

Методическое обеспечение

Основными методами проведения занятий является занятие – игра, в ходе которого даётся теоретический материал, и в практической части через игру закрепляются полученные знания. Игра представляет собой воссоздание специальных отношений между людьми, их поведения и принятия адекватных решений ситуации при моделировании реальных условий общественной жизни. Игра по сути является основной формой организации обучения детей начальных классов ПДД.

Методы стимулирования и мотивации деятельности – познавательные и развивающие игры, коллективные обсуждения, соревнования и т.д.

Предполагается использование личностно-ориентированных технологий.

Технология предполагает погружение в материал и творческое применение. Погружение в материал идёт на доступном детям языке.

В практической части даны трёхуровневые задания, например,

1 уровень – нарисовать рисунок по изученной теме (минимум);

2 уровень – изготовить аппликацию с помощью шаблонов (полу творческое задание, т.е. задания на перенос знания);

3 уровень – изготовить макет по изученной теме (творческое задание). Задания предполагаются с учётом возрастных особенностей детей.

Занятия ЮИД проводятся в форме работы:

в группах (например, изготовление аппликаций из ткани и пуговиц по изученной теме, настольные игры «Кто быстрее?»);

в парах (например, игра «Дорога в школу» или «Составление фигур из разрозненных деталей» и т.д.);

в игровой форме (например, настольные игры: «Мы по улице идём», лото «Дорожные знаки», домино «Дорога», «Дорожные знаки» и т.д.);

интеллектуальные игры: кроссворды, ребусы, филфорды, пиктограммы и т.д.;

подвижные игры: общественный транспорт, «Кегельбан», «Красный, жёлтый, зелёный», «Ловкий пешеход», «К своим знакам» и другие;

дидактические игры для развития мышления и внимания: «Дверная скважина», «Отвечай быстро», «Испорченный телефон», «Зеваки», «Слушай хлопки», «Буквы алфавита», «Четыре стихии» и «Будь внимателен!» и другие: «Юный пешеход», «Летит, плывет, едет», «Большая прогулка», «Азбука безопасности». «Транспорт», «Дорожные знаки», «Светофор» (включает в себя 5 игр), Лото «Чудо-техника», «Учим дорожные знаки», «Дорога не тропинка», Лото «Виды транспортных средств», Лото «Спец. машины», Лото «Дорожные знаки», Лото «Группы дорожных знаков».

Также осуществляется индивидуальный подход:

1. Индивидуальная работа по картинкам и на макетах (например, «Разбор дорожных ситуаций на дороге» или «Как избежать дорожные ловушки» и т.д.);

2. Индивидуальная работа по изучению дорожных знаков (например, карточки «Мои друзья – дорожные знаки», «Мой друг надежный- знак дорожный» ,« Шел Саша по шоссе», «К какой группе относится», «Определи дорожные знаки», «Волшебные сумочки»);
3. Индивидуальная работа по изучению видов транспортных средств (например, « Установление последовательности картинок», «Составление фигур из разрезанных деталей», «Какой вид транспорта выбрал», «Лишний элемент», «Свой номер», «Забыли нарисовать» и т. д.
4. Индивидуальная работа «Вышивание» по изученной теме;
5. В форме агитационной, пропагандистской работы по ПДД (например, инсценирование и показ кукольных спектаклей; проведение бесед, викторин, эстафет и т. д.).

Занятия ЮИД связаны с развитием внимания, логики, мышления, воображения, памяти , речи (например, такие задания, как «Ракета», «Помоги Мише», «Лодка», «Подводная лодка», «Герда» и другие направлены на развитие моторики и счета).

Задания «Мечта Миши», «Хобби Миши» и др. направлены на развитие воображения и моторики.

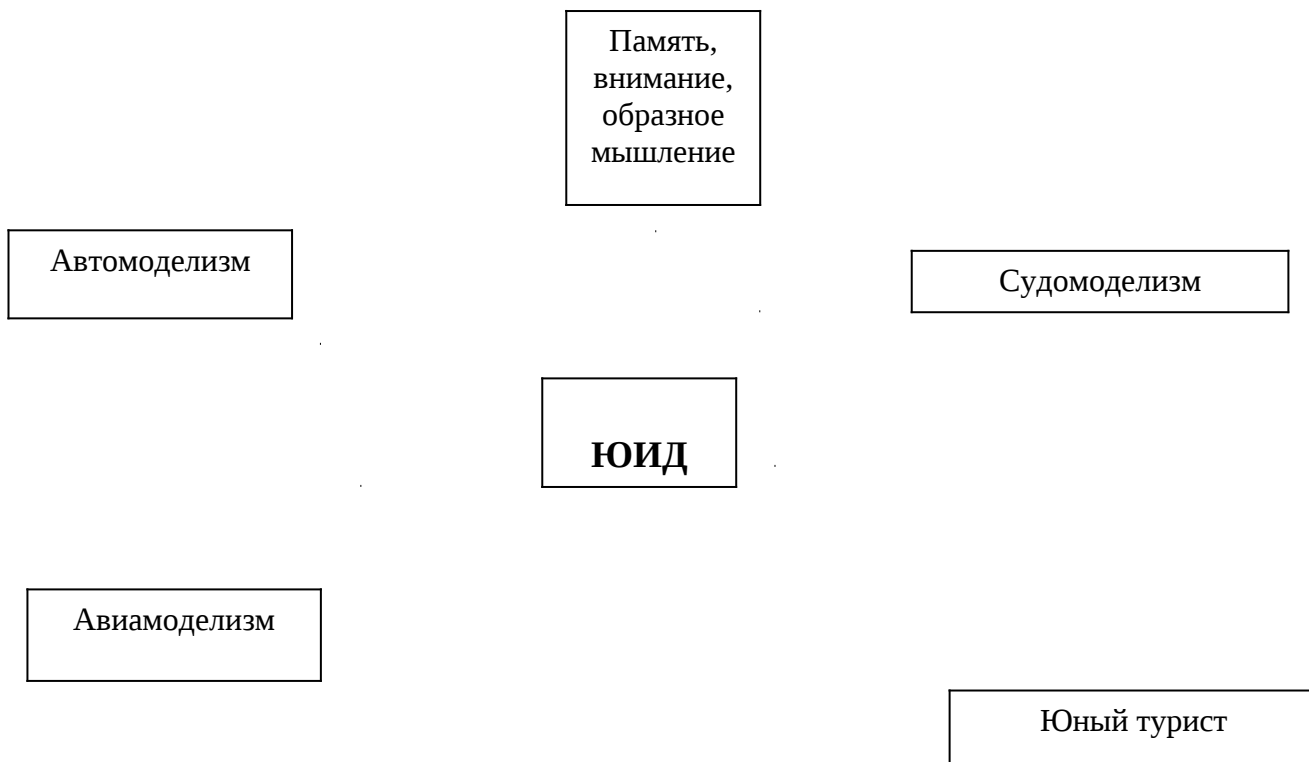
Задания «Летающая тарелка», «Корабль» и др. развивают анализ и счет.

Задание «Ракета» развивает внимание и счет, «Вагончики» развивают анализ и логику, «Паровозики» развивают логику и счет.

- Изготовление аппликации развивает аккуратность, абстрактное и пространственное мышление, прививает любовь к творчеству.
- Настольные и интеллектуальные игры направлены на закрепление изученной темы и на воспитание чувства коллективизма.
- Составление фигур из разрозненных деталей развивает абстрактное мышление, умение сравнивать и анализировать.
- Установление последовательности картинок развивает логическое мышление и словарный запас.
- Развивающие игры создают положительный эмоциональный настрой, снижают напряжение ребёнка.

Таким образом, через занятия ПДД идёт развитие психических процессов ребёнка: внимание, мышление, логика, память, речь, воображение, что необходимо для интеллектуального и нравственного развития учащегося.

Связь объединения ЮИД с другими объединениями Станции юных техников



Формы аттестации / контроля и оценочные материалы 1 год обучения

Входная

дидактическая игра



Теоретическая подготовка

Какой пешеходный переход - самый безопасный?

- А) Наземный регулируемый.
- Б) Наземный нерегулируемый.
- В) Подземный.

2. Ты подошел к переходу, когда зеленый сигнал уже начал мигать. Улица неширокая, если поторопиться, нескольких оставшихся секунд, как тебе кажется, должно хватить. Как лучше всего поступить в этой ситуации?

- А) побыстрей перебежать через дорогу.
- Б) Переходить шагом, как обычно. Водители меня видят и пропустят.
- В) Воздержаться от перехода и дождаться следующего зеленого сигнала.

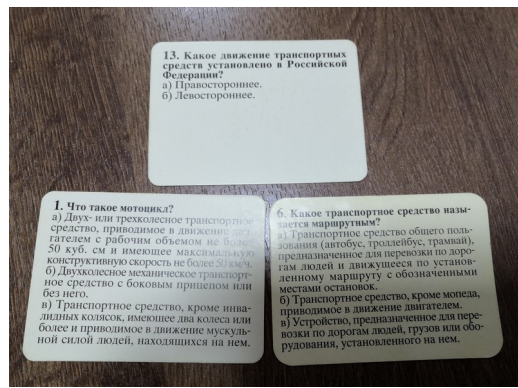
3. Как пешеход может обезопасить себя при переходе дороги в темное время суток?

- А) Внимательно смотреть по сторонам, чтобы вовремя заметить приближающийся транспорт.
- Б) Носить световозвращатели и быть более внимательным при переходе дороги.
- В) Ничего делать не надо. Водитель увидит пешехода в свете фар.

1 полугодие

дидактическая игра


теоретическая подготовка



1 год обучения

теоретическая подготовка

дидактическая игра



2 год обучения

Входная

теоретическая подготовка

дидактическая игра



1 полугодие

теоретическая подготовка

дидактическая игра



дидактическая игра




теоретическая подготовка

2 год обучения



дидактическая игра



теоретическая подготовка

3 год обучения

Входная



дидактическая игра



теоретическая подготовка

1 полугодие



3 год обучения



теоретическая подготовка

дидактическая игра



Список использованной литературы

1. Ананьичева Л.Т., Шайдуллина Л.К. «Творчество в процессе учения и обучения детей младшего школьного возраста ПДД»- Казань,2001г.
2. Ахмадиева Р.Ш. «Основные вопросы организации ЮИДовского движения (на примере республики Татарстан)/ под общей ред. Р.Н.Миннеханова-Казань: ГУ «НЦ БЖД», 2011г.

3. Ахмадиева Р.Ш., Бикчантаева С.А., Валиев М.Х., Воронина Е.Е. и др. Обучение младших школьников правилам безопасного поведения на дороге./под общей ред. Р.Н.Миннеханова, Д.М.Мустафина, К., Гу «НЦ БЖД», 2009, 464с.
4. Всероссийская газета «Добрая дорога детства» 2020-2021
5. Клочанов Н.И. «Дорога, ребенок, безопасность», методическое пособие по ПДД для воспитателей, учителей начальной школы- Ростов-на-Дону: «Феникс», 2004г.
6. Козловская Е.А., Козловский С.А. «Дорожная безопасность: обучение и воспитание младшего школьника», учебно-методическое пособие для общеобразовательных учреждений и системы дополнительного образования- Москва: ИД «Третий мир»,2002г.
7. Методическое пособие по безопасности дорожного движения. Школьному инструктору, учителю начальной школы, учителю ОБЖ, 2002г.
8. Рафиуллина Л.М. «В добрый путь...»Методическое пособие для работников ДОУ, Казань, 2004г.
9. «Транспорт. Мои первые опросы и ответы», Москва, «ВАКО», 2017г.
10. Учебное пособие. Обучение детей городских школ правилам безопасного поведения на дорогах. «Региональный стандарт» под ред. Миннеханова Р.Н., Халиуллина , 1995г.
11. А.Усачев «Правила дорожного движения для будущих водителей и их родителей», Москва,2018г.

Приложение №1

Список литературы для детей

1. «Дорожная азбука », ООО «Форпост»,2019г.
2. «Занимательно о правилах дорожного движения. Загадки». НЦ БЖД, Казань, 2012г
3. Правила безопасности юного пешехода, велосипедиста, скутериста, пассажира. Методическое пособие по ПДД.- Москва: ООО «Стоп-газета- безопасность на дорогах», 2018г.
4. «Правила маленького пешехода», ООО «Рыжий кот»,2017г
5. «Увлекательно о правилах дорожного движения», НЦ БЖД, Казань, 2014г
6. «Уроки безопасности», ООО «Форпост»,2018г.
7. Портал «Сакла»
8. Сайт «ДДД»
9. «Транспорт. Мои первые опросы и ответы», Москва, «ВАКО», 2017г.
10. А.Усачев «Правила дорожного движения для будущих водителей и их родителей», Москва,2018г.

Приложение №2

Методическая литература

1. Ахмадиева Р.Ш. «Основные вопросы организации ЮИДовского движения (на примере республики Татарстан)/ под общей ред. Р.Н.Миннеханова-Казань: ГУ «НЦ БЖД», 2011г.
2. Ахмадиева Р.Ш., Бикчантаева С.А., Валиев М.Х., Воронина Е.Е. и др. Обучение младших школьников правилам безопасного поведения на дороге./под общей ред. Р.Н.Миннеханова, Д.М.Мустафина, К., Гу «НЦ БЖД», 2009, 461с.
3. Ахмадиева Р.Ш., Бикчантаева С.А., Валиев М.Х., Воронина Е.Е. и др. Обучение младших школьников правилам безопасного поведения на дороге./под общей ред. Р.Н.Миннеханова, Д.М.Мустафина, К., Гу «НЦ БЖД», 2010, 464с.

4. «Дорожная азбука », ООО «Форпост»,2019г.
5. Правила безопасности юного пешехода, велосипедиста, скутериста, пассажира. Методическое пособие по ПДД.- Москва: ООО «Стоп-газета- безопасность на дорогах», 2018г.
6. «Правила маленького пешехода», ООО «Рыжий кот»,2017г
7. Учебное пособие. Обучение детей городских школ правилам безопасного поведения на дорогах. «Региональный стандарт» под ред. Миннеханова Р.Н., Халиуллина, 1995г.
8. «Уроки безопасности», ООО «Форпост»,2018г.
9. «Транспорт. Мои первые опросы и ответы», Москва, «ВАКО», 2017г.
10. А. Усачев «Правила дорожного движения для будущих водителей и их родителей», Москва,2018г.

Приложение №3

Образовательно – воспитательная работа

1.Комплектование групп. День открытых дверей.	Сентябрь
2.Беседа «Почему дети попадают в аварию?»	Октябрь
3.Подготовка и проведение мероприятий СЮТ	В течение года
4.Организация и проведение открытых мероприятий	В течение года
5.Участие в городских, республиканских и Всероссийских выставках, мероприятиях	В течение года
6.Конкурсы	В течение года
7.Экскурсии	В течение года
8.Оформления стендов, наглядных пособий.	В течение года

Приложение №4

Примерный план воспитательной работы на учебный год

Сентябрь.
1. Участие во Всероссийском конкурсе Всероссийской газеты «ДДД»
Октябрь.
1.Конкурс рисунков «Транспорт».
Ноябрь.
1.Подготовка и участие в республиканском конкурсе «Пятое колесо».
Декабрь.
1.Изготовление поделок к конкурсу «Новогодняя игрушка».
Январь.
1.Выставка рисунков «Безопасная снежная горка»
Февраль.
1. Участие во Всероссийском конкурсе Всероссийской газеты «ДДД»
Март.
1. Викторина «МЫ- пассажиры»
Апрель.
1. Викторина «МЫ- пешеходы»
Май.
1.Работа со СМИ.
1. Участие в городской итоговой выставке в СЮТ.

Приложение №5

Календарно-тематический план 1 год обучения

Календарно-тематический план
3 год обучения

Содержание	Месяцы обучения								
	Сентябрь	Октябрь	Ноябрь	Декабрь	Январь	Февраль	Март	Апрель	Май
1	Организационное занятие.	2							
2	Входное тестирование.	2							
3	Дороги. Виды опасных участков дороги. Правила поведения на опасных участках пути.	8							
4	Специальные транспортные средства.	12	2						
5	Группы дорожных знаков.		22	24	22	24	20		
6	Тестирование.				2		4	2	
7	Причины несчастных случаев и ДТП.								
8	Основные дорожные знаки для пешеходов.							14	
9	Дорожные знаки, необходимые велосипедисту и водителю СИМ.							2	4
10	Правила поведения в транспорте.								8
11	ДТП. Первая мед. помощь.								8
12	Агитация ПДД						22	8	
13	Итоговое тестирование.								2
14	Заключительное занятие.								2
		24	24	24	24	24	24	24	24

Приложение №6

МУНИЦИПАЛЬНОЕ БЮДЖЕТНОЕ ОБРАЗОВАТЕЛЬНОЕ УЧРЕЖДЕНИЕ ДОПОЛНИТЕЛЬНОГО ОБРАЗОВАНИЯ
«СТАНЦИЯ ЮНЫХ ТЕХНИКОВ»
ГОРОДА АЛЬМЕТЬЕВСКА РЕСПУБЛИКИ ТАТАРСТАН

Рассмотрено на заседании методического совета Протокол № _____ от «_____» _____ 20__ г.	Согласовано Зам. директора по УВР МБОУДО «СЮТ» _____ Тимофеева В.А. от «_____» _____ 20__ г.	Утверждаю Директор МБОУДО «СЮТ» _____ Бадькшанов Н.М. Приказ № _____ от «_____» _____ 20__ г.
-----------------------------------------------------------------------------------------------	----------------------------------------------------------------------------------------------------------	-----------------------------------------------------------------------------------------------------------

Рабочая программа

«ЮИД»

(социально-педагогическая направленность)

Автор-составитель:

Фархутдинова Резеда Насиховна,
педагог дополнительного образования
первой квалификационной категории

г. Альметьевск

Календарно-тематическое планирование

Первый год обучения

№	Название раздела	Название темы	Содержание	Количество часов			Форма организации работы		Дата проведения		Форма аттестации и/контроля
				Всего	Теория	Практическая часть	Очно	Дистанционно	1а		
									план	факт	
1	Организационное занятие.	Организационное занятие	Вводный инструктаж. Ознакомление с целями и задачами объединения ЮИД	2	1	1	2			инструктаж	
2	Входное тестирование.	Входное тестирование	Диагностика	2	2		2			Входное тестирование	

		машины								опрос
24		Закрепление	Рисование, игры							Наблюдение
25		Повторение	Игры							Наблюдение
26		Звездный час «Транспортные средства»	Игра «Звездный час»							Наблюдение
27	Пешеходные переходы	Пешеходные переходы. «Зебра»	Аппликация	16	2	14	16			Устный опрос
28		Закрепление	Рисование, игры							Наблюдение
29		Подземный пешеходный переход	Рисование							Устный опрос
30		Закрепление	Игры							Наблюдение
31		Повторение	Игры							Наблюдение
32		Надземный пешеходный переход	Рисование							Устный опрос
33		Закрепление	Игры							Наблюдение
34		Повторение	Игры							Наблюдение
35	Тестирование.	Тестирование	Диагностика	2	2		2			Тестирование
36	Светофор и регулировщик.	Светофор и регулировщик	Рисование	10	2	8	10			Устный опрос
37		Сигналы светофора	Аппликация							Устный опрос
38		Закрепление	Рисование, игры							Наблюдение
39	Группа дорожных знаков	Сигналы регулировщика	Рисование	34	4	30	20	14		Устный опрос
40		Закрепление	Игры							Наблюдение
41		Группа дорожных знаков. История развития	Рисование							Устный опрос
42	Группа дорожных знаков. История развития	Предупреждающие знаки	Рисование							Устный опрос
43		Закрепление	Игры							Наблюдение

44		Запрещающие знаки	Рисование							Устный опрос				
45		Закрепление	Игры							Наблюдение				
46		Предписывающие знаки	Рисование							Устный опрос				
47		Закрепление	Игры							Наблюдение				
48		Знаки сервиса	Рисование							Устный опрос				
49		Закрепление	Игры							Наблюдение				
50		Знаки особых предписаний	Рисование							Устный опрос				
51		Закрепление	Игры							Наблюдение				
52		Информационные знаки	Рисование							Устный опрос				
53		Закрепление	Игры							Наблюдение				
54		Знаки приоритета	Рисование							Устный опрос				
55		Знаки дополнительной информации	Игры , рисование							Наблюдение				
56		Опознавательные знаки	Рисование							Устный опрос				
57		Закрепление	Игры							Наблюдение				
58	Правила для пассажиров.	Правила для пассажиров	Чтение стихов	6	2	4	6			Устный опрос				
59		Закрепление	Рисование							Наблюдение				
60		Повторение	Игры							Наблюдение				
61	Дорожная разметка	Дорожная разметка	Рисование	4	2	2	4			Устный опрос				
62		Закрепление	Игры							Наблюдение				
63	Правила для пешеходов	Правила для пешеходов	Рисование	6	2	4	6			Устный опрос				
64		Закрепление	Аппликация					6	2	4	6			Наблюдение
65		Повторение	Игры											Наблюдение
66	Правила перехода проезжей части дороги.	Правила перехода проезжей части дороги	Рисование							Устный опрос				
67		Закрепление	Игры							Наблюдение				

											ие
68		Повторение	игры								Наблюдение
69	Загородная дорога.	Загородная дорога	Рисование	4	2	2	4				Устный опрос
70		Закрепление	Игры								Наблюдение
71	Итоговое тестирование.	Итоговое тестирование	Диагностика усвоения ЗУН	2	2		2				Итоговое тестирование
72	Заключительное занятие.	Заключительное занятие	Подведение итогов	2	1	1	2				Беседа

Второй год обучения

№	Название раздела	Название темы	Содержание	Количество часов			Форма организации работы		Дата проведения		Формы аттестации/контроля
				Всего	Теория	Практическая часть	Очно	Дистанционно	2а		
									Пл	Факт	
1	Организационное занятие.	Организационное занятие	Вводный инструктаж. Ознакомление с целями и задачами объединения ЮИД	2	1	1	2				инструктаж
2	Входное	Входное	Диагностика	2	2		2				Входное

	тестирова ние.	тестирование	ЗУН								тестирова ние
3	Виды дорог. Особенно сти перехода.	Виды дорог. Особенности перехода	Рисование	1 0	2	8	8				Устный опрос
4		Составные части улиц	Рисование								Устный опрос
5		Составные части дорог. Виды перехода дорог.	Игры								Устный опрос
6		Правила перехода улиц с 2-х сторонним движением	Составление макета дороги								Устный опрос
7		Правила перехода улиц с односторонним движением	Составление макета дороги								Устный опрос
8	Виды транспорт ных средств.	Виды транспортных средств	Изготовление механических игрушек	4 0	6	34	30	1 0			Устный опрос
9		Автомобильный вид транспорта. Легковой и грузовой.	Изготовление механических игрушек								Устный опрос
10		Спец. автомобили	Изготовление механических игрушек								Устный опрос
11		Закрепление	Рисование								Наблюден ие
12		Строительные машины	Изготовление механических игрушек								Устный опрос
13		Закрепление	Рисование, игры								Наблюден ие
14		Сельскохозяйстве нная техника	Изготовление механических игрушек								Устный опрос
15		Закрепление	Рисование, игры								Наблюден ие
16		Дорожные машины	Изготовление механических игрушек								Устный опрос
17		Закрепление	Рисование, игры								Наблюден ие
18		Гужевого вид транспорта	Изготовление механических игрушек								Устный опрос
19		Закрепление	Рисование, игры								Наблюден ие
20		Водный вид транспорта	Изготовление механических игрушек								Устный опрос

21		Закрепление	Рисование, игры								Наблюдение
22		Воздушный вид транспорта	Изготовление механических игрушек								Устный опрос
23		Закрепление	Рисование, игры								Наблюдение
24		Железнодорожный вид транспорта	Изготовление механических игрушек								Устный опрос
25		Закрепление	Рисование, игры								Наблюдение
26		Закрепление знаний о видах транспортных средств	Игры								Наблюдение
27		Повторение. Звездный час «транспортные средства»	Игра «Звездный час»								Устный опрос
28	Группа дорожных знаков.	Группа дорожных знаков.	Рисование	1 0 6	10	96	96	1 0			Устный опрос
29		Предупреждающие знаки	Аппликация								Устный опрос
30		«Железнодорожный переезд со шлагбаумом», «Железнодорожный переезд без шлагбаума»	Рисование, игры								Устный опрос
31		«Дети», «Пешеходный переход»	Рисование, игры								Устный опрос
32		«Дорожные работы», «Скользкая дорога»	Рисование, игры								Устный опрос
33		Закрепление	Игры								Наблюдение
34		Повторение	Рисование, игры								Наблюдение
35		Запрещающие знаки	Аппликация								Устный опрос
36		«Движение пешеходов запрещено»	Рисование, игры								Устный опрос
37		«Движение на велосипедах запрещено»	Рисование, игры								Устный опрос
38	«Въезд запрещен», «Движение запрещено»	Рисование, игры			Устный опрос						

39		Закрепление	Игры							Наблюдение
40		Повторение	Рисование, игры							Наблюдение
41		Предписывающие знаки	Аппликация							Устный опрос
42		«Пешеходная дорожка»	Рисование, игры							Устный опрос
43		«Велосипедная дорожка»	Рисование, игры							Устный опрос
44		«Круговое движение», «Движение направо»	Рисование, игры							Устный опрос
45		Закрепление	Игры							Наблюдение
46		Повторение	Рисование							Наблюдение
47	Тестирование.	Тестирование	Диагностика	2	2		2			Тестирование
48		Знаки сервиса	Аппликация							Устный опрос
49		«Пункт питания»	Рисование, игры							Устный опрос
50		«Пункт первой медицинской помощи»	Рисование, игры							Устный опрос
51		«Гостиница»	Рисование, игры							Устный опрос
52		Закрепление	Игры							Наблюдение
53		Повторение	Рисование, игры							Наблюдение
54		Знаки особых предписаний	Аппликация							Устный опрос
55		«Пешеходный переход»	Рисование, игры							Устный опрос
56		«Место остановки автобуса и(или) троллейбуса»	Рисование, игры							Устный опрос
57		«Автомагистраль», «Жилая зона»	Рисование, игры							Устный опрос
58		Закрепление	Игры							Наблюдение
59		Повторение	Рисование, игры							Наблюдение
60		Информационные знаки	Аппликация							Устный опрос
61		«Подземный пешеходный переход»	Рисование, игры							Устный опрос
62		«Надземный	Рисование,							Устный

		дороги на нерегулируемом перекрестке	рисование								опрос
103		Дорожные ловушки	Игры, рисование								Устный опрос
104		Загородная дорога	Рисование								Устный опрос
105		Закрепление	Игры								Наблюдение
106		Повторение	Игры								Наблюдение
107	Итоговое тестирование.	Итоговое тестирование	Диагностика усвоения ЗУН	2	2		2				Итоговое тестирование
108	Заключительное занятие.	Заключительное занятие	Подведение итогов	2	1	1	2				Беседа

Третий год обучения

№	Название раздела	Название темы	Содержание	Количество часов			Форма организации работы		Дата проведения		Форма аттестации/контроля
				Всего	Теория	Практическая часть	Очно	дистанционно	За		
									План	Факт	
1	Организационное занятие.	Организационное занятие	Вводный инструктаж. Ознакомление с целями и задачами объединения ЮИД	2	1	1	2				Инструктаж
2	Входное тестирование.	Входное тестирование	Диагностика	2	2		2				Входное тестирование
3	Дороги. Виды опасных участков	Дорога. Виды опасных участков	Рисование, игры	8	2	6	8				Устный опрос

22		«Движение пешеходов запрещено»	Игры							Устный опрос
23		«Движение на велосипедах запрещено»	Изготовление макетов							Устный опрос
24		«Въезд запрещен», «Движение запрещено»	Игры							Устный опрос
25		Закрепление	Изготовление макетов							Наблюдение
26		Повторение	Игры							Наблюдение
27		Предписывающие знаки	Рисование, игры							Устный опрос
28		«Пешеходная дорожка»	Рисование, игры							Устный опрос
29		«Велосипедная дорожка»	Рисование, игры							Устный опрос
30		«Круговое движение», «Движение направо»	Рисование, игры							Устный опрос
31		Закрепление	Рисование, игры							Наблюдение
32		Повторение	Рисование, игры							Наблюдение
33		Знаки сервиса	Рисование, игры							Устный опрос
34		«Пункт питания»	Рисование, игры							Устный опрос
35		«Пункт первой медицинской помощи»	Рисование, игры							Устный опрос
36		«Гостиница»	Рисование, игры							Устный опрос
37		Закрепление	Рисование, игры							Наблюдение
38		Повторение	Рисование, игры							Наблюдение
39		Знаки особых предписаний	Рисование, игры							Устный опрос
40		«Пешеходный переход»	Рисование, игры							Устный опрос
41		«Место остановки автобуса и(или)	Рисование, игры							Устный опрос

63		Повторение	Игры							Наблюдение
64		Опознавательные знаки	Изготовление макетов							Устный опрос
65		«Учебное транспортное средство»	Рисование, игры							Устный опрос
66		«Опасный груз»	Рисование, игры							Устный опрос
67		Закрепление	Игры							Наблюдение
68		Повторение	Игра «Дорога не тропинка»							Наблюдение
69		Закрепление темы «Дорожные знаки»	Рисование, игры							Наблюдение
70		Повторение темы «Дорожные знаки»	Рисование, игры							Анализ самостоятельного выполнения работы
71	Причины несчастных случаев и ДТП.	Причины несчастных случаев и ДТП	Обзор прессы	6	6		6			Устный опрос
72		Закрепление	Подборка газетных материалов							Наблюдение
73		Повторение	Игры							Наблюдение
74	Агитация ПДД	Агитация ПДД	Составление статьи по пропаганде ПДД	30	6	24	30			Наблюдение
75		Агитация ПДД	Чтение стихов по ПДД							Наблюдение
76		Агитация ПДД	Настольные игры по ПДД							Анализ самостоятельного выполнения работы
77	Основные дорожные знаки для пешеходов в.	Основные дорожные знаки для пешеходов	Рисование, игры	14	2	12	14			Устный опрос
78		«Наземный пешеходный переход»	Рисование, игры							Устный опрос

79		«Подземный пешеходный переход»	Рисование, игры							Устный опрос
80		«Надземный пешеходный переход»	Настольные игры по ПДД							Устный опрос
81		Закрепление	Изготовление макетов							Наблюдение
82	Агитация ПДД	Агитация ПДД	Дидактические игры по ПДД							Наблюдение
83		Агитация ПДД	Составление сценарий по ПДД							Наблюдение
84		Агитация ПДД	Проведение подвижных игр с младшими школьниками							Наблюдение
85	Основные дорожные знаки для пешеходов.	Закрепление	Ролевые игры							Наблюдение
86		Повторение	Игры, рисование							Наблюдение
87	Дорожные знаки, необходимые велосипедисту и водителю СИМ.	Дорожные знаки, необходимые велосипедисту и водителю СИМ	Рисование	6	2	4	6			Устный опрос
88		Правила езды на велосипеде и СИМ	Рисование, игры							Устный опрос
89		Закрепление	Игры							Устный опрос
90	Агитация ПДД	Агитация ПДД	Составление сценарий по ПДД							Наблюдение
91		Агитация ПДД	Проведение подвижных игр с младшими школьниками							Наблюдение
92		Агитация ПДД	Настольные игры по ПДД							Анализ самостоятельного выполнения работы

93	Правила поведения в транспорте.	Правила поведения в транспорте	Рисование, игры	8	2	6	8			Устный опрос
94		Я - пассажир	Ролевые игры							Устный опрос
95		Закрепление	Игры, рисование							Наблюдение
96		Повторение	Игры							Наблюдение
97	Агитация ПДД	Агитация ПДД	Выступление перед сверстниками							Наблюдение
98		Агитация ПДД	Выступление перед сверстниками							Наблюдение
99		Агитация ПДД	Работа с газетой «ДДД»							Наблюдение
100	ДТП. Первая мед. помощь.	ДТП 1 помощь	Перевязки	8	4	4	8			Устный опрос
101		Правила поведения детей при ДТП	Работа по таблицам							Устный опрос
102		Виды травм людей при ДТП	Работа по таблицам							Устный опрос
103		Закрепление	Викторина							Наблюдение
104	Агитация ПДД	Агитация ПДД	Работа с газетой «ДДД»							Наблюдение
105		Агитация ПДД	Проведение беседы с младшими школьниками							Наблюдение
106		Агитация ПДД	Дидактические игры по ПДД							Анализ самостоятельного выполнения работы
107	Итоговое тестирование.	Итоговое тестирование	Диагностика	2	2		2			Итоговое тестирование
108	Заключительное занятие.	Заключительное занятие	Подведение итогов	2	1	1	2			Беседа

Приложение №7

Календарный учебный график дополнительной общеобразовательной
общеразвивающей программы

Первый год обучения

№ п/п	Месяц	Число	Время проведения занятия	Форма занятия	Количество часов	Тема занятия	Место проведения	Форма контроля
1.	09		По расписанию	Учебное занятие	2	Организационное занятие	МБОУ «СОШ№2»	инструктаж
2.	09		По расписанию	тестирование	2	Входное тестирование	МБОУ «СОШ№2»	Входное тестирование
3.	09		По расписанию	Учебное занятие	2	Дорога и ее элементы	МБОУ «СОШ№2»	Устный опрос
4.	09		По расписанию	Учебное занятие	2	Закрепление	МБОУ «СОШ№2»	Наблюдение
5.	09		По расписанию	Учебное занятие	2	Виды транспортных средств	МБОУ «СОШ№2»	Устный опрос
6.	09		По расписанию	Учебное занятие	2	Гужевого вид транспорта	МБОУ «СОШ№2»	Устный опрос
7.	09		По расписанию	Учебное занятие	2	Закрепление	МБОУ «СОШ№2»	Наблюдение
8.	09		По расписанию	Учебное занятие	2	Водный вид транспорта	МБОУ «СОШ№2»	Устный опрос
9.	10		По расписанию	Учебное занятие	2	Закрепление	МБОУ «СОШ№2»	Наблюдение
10.	10		По расписанию	Учебное занятие	2	Воздушный вид транспорта	МБОУ «СОШ№2»	Устный опрос
11.	10		По расписанию	Учебное занятие	2	Закрепление	МБОУ «СОШ№2»	Наблюдение
12.	10		По расписанию	Учебное занятие	2	Железнодорожный вид транспорта	МБОУ «СОШ№2»	Устный опрос
13.	10		По расписанию	Учебное занятие	2	Закрепление	МБОУ «СОШ№2»	Наблюдение
14.	10		По расписанию	Учебное занятие	2	Автомобильный вид транспорта. Легковой	МБОУ «СОШ№2»	Устный опрос

15.	10		По расписанию	Учебное занятие	2	Автомобильный вид транспорта. Грузовой.	МБОУ «СОШ№2»	Устный опрос
16.	10		По расписанию	Учебное занятие	2	Автомобильный вид транспорта. Пассажирский.	МБОУ «СОШ№2»	Устный опрос
17.	11		По расписанию	Учебное занятие	2	Спец. автомобили	МБОУ «СОШ№2»	Устный опрос
18.	11		По расписанию	Учебное занятие	2	Закрепление	МБОУ «СОШ№2»	Наблюдение
19.	11		По расписанию	Учебное занятие	2	Строительные машины	МБОУ «СОШ№2»	Устный опрос
20.	11		По расписанию	Учебное занятие	2	Закрепление	МБОУ «СОШ№2»	Наблюдение
21.	11		По расписанию	Учебное занятие	2	Сельскохозяйственная техника	МБОУ «СОШ№2»	Устный опрос
22.	11		По расписанию	Учебное занятие	2	Закрепление	МБОУ «СОШ№2»	Наблюдение
23.	11		По расписанию	Учебное занятие	2	Дорожные машины	МБОУ «СОШ№2»	Устный опрос
24.	11		По расписанию	Учебное занятие	2	Закрепление	МБОУ «СОШ№2»	Наблюдение
25.	12		По расписанию	Учебное занятие	2	Повторение	МБОУ «СОШ№2»	Наблюдение
26.	12		По расписанию	Занятие-игра	2	Звездный час «Транспортные средства»	МБОУ «СОШ№2»	Наблюдение
27.	12		По расписанию	Учебное занятие	2	Пешеходные переходы. «Зебра»	МБОУ «СОШ№2»	Устный опрос
28.	12		По расписанию	Учебное занятие	2	Закрепление	МБОУ «СОШ№2»	Наблюдение
29.	12		По расписанию	Учебное занятие	2	Подземный пешеходный переход	МБОУ «СОШ№2»	Устный опрос
30.	12		По расписанию	Учебное занятие	2	Закрепление	МБОУ «СОШ№2»	Наблюдение
31.	12		По расписанию	Учебное занятие	2	Повторение	МБОУ «СОШ№2»	Наблюдение
32.	12		По расписанию	Учебное занятие	2	Надземный пешеходный	МБОУ «СОШ№2»	Устный опрос

			ю			переход		
33.	01		По расписанию	Учебное занятие	2	Закрепление	МБОУ «СОШ№2»	Наблюдение
34.	01		По расписанию	Учебное занятие	2	Повторение	МБОУ «СОШ№2»	Наблюдение
35.	01		По расписанию	тестирование	2	Тестирование	МБОУ «СОШ№2»	Тестирование
36.	01		По расписанию	Учебное занятие	2	Светофор и регулировщик	МБОУ «СОШ№2»	Устный опрос
37.	01		По расписанию	Учебное занятие	2	Сигналы светофора	МБОУ «СОШ№2»	Устный опрос
38.	01		По расписанию	Учебное занятие	2	Закрепление	МБОУ «СОШ№2»	Наблюдение
39.	01		По расписанию	Учебное занятие	2	Сигналы регулировщика	МБОУ «СОШ№2»	Устный опрос
40.	01		По расписанию	Учебное занятие	2	Закрепление	МБОУ «СОШ№2»	Наблюдение
41.	02		По расписанию	Учебное занятие	2	Группа дорожных знаков. История развития	МБОУ «СОШ№2»	Устный опрос
42.	02		По расписанию	Учебное занятие	2	Предупреждающие знаки	МБОУ «СОШ№2»	Устный опрос
43.	02		По расписанию	Учебное занятие	2	Закрепление	МБОУ «СОШ№2»	Наблюдение
44.	02		По расписанию	Учебное занятие	2	Запрещающие знаки	МБОУ «СОШ№2»	Устный опрос
45.	02		По расписанию	Учебное занятие	2	Закрепление	МБОУ «СОШ№2»	Наблюдение
46.	02		По расписанию	Учебное занятие	2	Предписывающие знаки	МБОУ «СОШ№2»	Устный опрос
47.	02		По расписанию	Учебное занятие	2	Закрепление	МБОУ «СОШ№2»	Наблюдение
48.	02		По расписанию	Учебное занятие	2	Знаки сервиса	МБОУ «СОШ№2»	Устный опрос
49.	03		По расписанию	Учебное занятие	2	Закрепление	МБОУ «СОШ№2»	Наблюдение
50.	03		По расписанию	Учебное занятие	2	Знаки особых	МБОУ «СОШ№2»	Устный опрос

			расписанию	занятие		предписаний	«СОШ№2»	
51.	03		По расписанию	Учебное занятие	2	Закрепление	МБОУ «СОШ№2»	Наблюдение
52.	03		По расписанию	Учебное занятие	2	Информационные знаки	МБОУ «СОШ№2»	Устный опрос
53.	03		По расписанию	Учебное занятие	2	Закрепление	МБОУ «СОШ№2»	Наблюдение
54.	03		По расписанию	Учебное занятие	2	Знаки приоритета	МБОУ «СОШ№2»	Устный опрос
55.	03		По расписанию	Учебное занятие	2	Знаки дополнительной информации	МБОУ «СОШ№2»	Наблюдение
56.	03		По расписанию	Учебное занятие	2	Опознавательные знаки	МБОУ «СОШ№2»	Устный опрос
57.	04		По расписанию	Учебное занятие	2	Закрепление	МБОУ «СОШ№2»	Наблюдение
58.	04		По расписанию	Учебное занятие	2	Правила для пассажиров	МБОУ «СОШ№2»	Устный опрос
59.	04		По расписанию	Учебное занятие	2	Закрепление	МБОУ «СОШ№2»	Наблюдение
60.	04		По расписанию	Учебное занятие	2	Повторение	МБОУ «СОШ№2»	Наблюдение
61.	04		По расписанию	Учебное занятие	2	Дорожная разметка	МБОУ «СОШ№2»	Устный опрос
62.	04		По расписанию	Учебное занятие	2	Закрепление	МБОУ «СОШ№2»	Наблюдение
63.	04		По расписанию	Учебное занятие	2	Правила для пешеходов	МБОУ «СОШ№2»	Устный опрос
64.	04		По расписанию	Учебное занятие	2	Закрепление	МБОУ «СОШ№2»	Наблюдение
65.	05		По расписанию	Учебное занятие	2	Повторение	МБОУ «СОШ№2»	Наблюдение
66.	05		По расписанию	Учебное занятие	2	Правила перехода проезжей части дороги	МБОУ «СОШ№2»	Устный опрос
67.	05		По расписанию	Учебное занятие	2	Закрепление	МБОУ «СОШ№2»	Наблюдение

68	05		По расписанию	Учебное занятие	2	Повторение	МБОУ «СОШ№2»	Наблюдение
69	05		По расписанию	Учебное занятие	2	Загородная дорога	МБОУ «СОШ№2»	Устный опрос
70	05		По расписанию	Учебное занятие	2	Закрепление	МБОУ «СОШ№2»	Наблюдение
71	05		По расписанию	тестирование	2	Итоговое тестирование	МБОУ «СОШ№2»	Итоговое тестирование
72	05		По расписанию	Учебное занятие	2	Заключительное занятие	МБОУ «СОШ№2»	Беседа

Второй год обучения

№ п/п	Месяц	Число	Время проведения занятия	Форма занятия	Количество часов	Тема занятия	Место проведения	Форма контроля
1	09		По расписанию	Учебное занятие	2	Организационное занятие	МБОУ «СОШ№2»	инструктаж
2	09		По расписанию	тестирование	2	Входное тестирование	МБОУ «СОШ№2»	Входное тестирование
3	09		По расписанию	Учебное занятие	2	Виды дорог. Особенности перехода	МБОУ «СОШ№2»	Устный опрос
4	09		По расписанию	Учебное занятие	2	Составные части улиц	МБОУ «СОШ№2»	Устный опрос
5	09		По расписанию	Учебное занятие	2	Составные части дорог. Виды перехода дорог.	МБОУ «СОШ№2»	Устный опрос
6	09		По расписанию	Учебное занятие	2	Правила перехода улиц с 2-х сторонним движением	МБОУ «СОШ№2»	Устный опрос
7	09		По расписанию	Учебное занятие	2	Правила перехода улиц с односторонним движением	МБОУ «СОШ№2»	Устный опрос
8	09		По расписанию	Учебное занятие	2	Виды транспортных средств	МБОУ «СОШ№2»	Устный опрос
9	09		По расписанию	Учебное занятие	2	Автомобильный вид транспорта.	МБОУ «СОШ№2»	Устный опрос

			ю			Легковой и грузовой.		
10	09		По расписанию	Учебное занятие	2	Спец. автомобили	МБОУ «СОШ№2»	Устный опрос
11	09		По расписанию	Учебное занятие	2	Закрепление	МБОУ «СОШ№2»	Наблюдение
12	09		По расписанию	Учебное занятие	2	Строительные машины	МБОУ «СОШ№2»	Устный опрос
13	10		По расписанию	Учебное занятие	2	Закрепление	МБОУ «СОШ№2»	Наблюдение
14	10		По расписанию	Учебное занятие	2	Сельскохозяйственная техника	МБОУ «СОШ№2»	Устный опрос
15	10		По расписанию	Учебное занятие	2	Закрепление	МБОУ «СОШ№2»	Наблюдение
16	10		По расписанию	Учебное занятие	2	Дорожные машины	МБОУ «СОШ№2»	Устный опрос
17	10		По расписанию	Учебное занятие	2	Закрепление	МБОУ «СОШ№2»	Наблюдение
18	10		По расписанию	Учебное занятие	2	Гужевого вид транспорта	МБОУ «СОШ№2»	Устный опрос
19	10		По расписанию	Учебное занятие	2	Закрепление	МБОУ «СОШ№2»	Наблюдение
20	10		По расписанию	Учебное занятие	2	Водный вид транспорта	МБОУ «СОШ№2»	Устный опрос
21	10		По расписанию	Учебное занятие	2	Закрепление	МБОУ «СОШ№2»	Наблюдение
22	10		По расписанию	Учебное занятие	2	Воздушный вид транспорта	МБОУ «СОШ№2»	Устный опрос
23	10		По расписанию	Учебное занятие	2	Закрепление	МБОУ «СОШ№2»	Наблюдение
24	10		По расписанию	Учебное занятие	2	Железнодорожный вид транспорта	МБОУ «СОШ№2»	Устный опрос
25	11		По расписанию	Учебное занятие	2	Закрепление	МБОУ «СОШ№2»	Наблюдение
26	11		По расписанию	Учебное занятие	2	Закрепление знаний о видах транспортных	МБОУ «СОШ№2»	Наблюдение

						средств		
27	11		По расписанию	Занятие-игра	2	Повторение. Звездный час «Транспортные средства»	МБОУ «СОШ№2»	Устный опрос
28	11		По расписанию	Учебное занятие	2	Группа дорожных знаков.	МБОУ «СОШ№2»	Устный опрос
29	11		По расписанию	Учебное занятие	2	Предупреждающие знаки	МБОУ «СОШ№2»	Устный опрос
30	11		По расписанию	Учебное занятие	2	«Железнодорожный переезд со шлагбаумом», «Железнодорожный переезд без шлагбаума»	МБОУ «СОШ№2»	Устный опрос
31	11		По расписанию	Учебное занятие	2	«Дети», «Пешеходный переход»	МБОУ «СОШ№2»	Устный опрос
32	11		По расписанию	Учебное занятие	2	«Дорожные работы», «Скользкая дорога»	МБОУ «СОШ№2»	Устный опрос
33	11		По расписанию	Учебное занятие	2	Закрепление	МБОУ «СОШ№2»	Наблюдение
34	11		По расписанию	Учебное занятие	2	Повторение	МБОУ «СОШ№2»	Наблюдение
35	11		По расписанию	Учебное занятие	2	Запрещающие знаки	МБОУ «СОШ№2»	Устный опрос
36	11		По расписанию	Учебное занятие	2	«Движение пешеходов запрещено»	МБОУ «СОШ№2»	Устный опрос
37	12		По расписанию	Учебное занятие	2	«Движение на велосипедах запрещено»	МБОУ «СОШ№2»	Устный опрос
38	12		По расписанию	Учебное занятие	2	«Въезд запрещен», «Движение запрещено»	МБОУ «СОШ№2»	Устный опрос
39	12		По расписанию	Учебное занятие	2	Закрепление	МБОУ «СОШ№2»	Наблюдение
40	12		По расписанию	Учебное занятие	2	Повторение	МБОУ «СОШ№2»	Наблюдение
41	12		По расписанию	Учебное занятие	2	Предписывающие знаки	МБОУ «СОШ№2»	Устный опрос
42	12		По расписанию	Учебное занятие	2	«Пешеходная дорожка»	МБОУ «СОШ№2»	Устный опрос

43	12		По расписанию	Учебное занятие	2	«Велосипедная дорожка»	МБОУ «СОШ№2»	Устный опрос
44	12		По расписанию	Учебное занятие	2	«Круговое движение», «Движение направо»	МБОУ «СОШ№2»	Устный опрос
45	12		По расписанию	Учебное занятие	2	Закрепление	МБОУ «СОШ№2»	Наблюдение
46	12		По расписанию	Учебное занятие	2	Повторение	МБОУ «СОШ№2»	Наблюдение
47	12		По расписанию	тестирование	2	Тестирование	МБОУ «СОШ№2»	Тестирование
48	12		По расписанию	Учебное занятие	2	Знаки сервиса	МБОУ «СОШ№2»	Устный опрос
49	01		По расписанию	Учебное занятие	2	«Пункт питания»	МБОУ «СОШ№2»	Устный опрос
50	01		По расписанию	Учебное занятие	2	«Пункт первой медицинской помощи»	МБОУ «СОШ№2»	Устный опрос
51	01		По расписанию	Учебное занятие	2	«Гостиница»	МБОУ «СОШ№2»	Устный опрос
52	01		По расписанию	Учебное занятие	2	Закрепление	МБОУ «СОШ№2»	Наблюдение
53	01		По расписанию	Учебное занятие	2	Повторение	МБОУ «СОШ№2»	Наблюдение
54	01		По расписанию	Учебное занятие	2	Знаки особых предписаний	МБОУ «СОШ№2»	Устный опрос
55	01		По расписанию	Учебное занятие	2	«Пешеходный переход»	МБОУ «СОШ№2»	Устный опрос
56	01		По расписанию	Учебное занятие	2	«Место остановки автобуса и(или) троллейбуса»	МБОУ «СОШ№2»	Устный опрос
57	01		По расписанию	Учебное занятие	2	«Автомагистраль», «Жилая зона»	МБОУ «СОШ№2»	Устный опрос
58	01		По расписанию	Учебное занятие	2	Закрепление	МБОУ «СОШ№2»	Наблюдение
59	01		По расписанию	Учебное занятие	2	Повторение	МБОУ «СОШ№2»	Наблюдение
60	01		По расписанию	Учебное занятие	2	Информационные	МБОУ «СОШ№2»	Устный опрос

			расписанию	занятие		знаки	«СОШ№2»	
61	02		По расписанию	Учебное занятие	2	«Подземный пешеходный переход»	МБОУ «СОШ№2»	Устный опрос
62	02		По расписанию	Учебное занятие	2	«Надземный пешеходный переход»	МБОУ «СОШ№2»	Устный опрос
63	02		По расписанию	Учебное занятие	2	«Место стоянки»	МБОУ «СОШ№2»	Устный опрос
64	02		По расписанию	Учебное занятие	2	Закрепление	МБОУ «СОШ№2»	Наблюдение
65	02		По расписанию	Учебное занятие	2	Повторение	МБОУ «СОШ№2»	Наблюдение
66	02		По расписанию	Учебное занятие	2	Знаки приоритета	МБОУ «СОШ№2»	Устный опрос
67	02		По расписанию	Учебное занятие	2	«Главная дорога», «Уступите дорогу»	МБОУ «СОШ№2»	Устный опрос
68	02		По расписанию	Учебное занятие	2	«Движение без остановки запрещено»	МБОУ «СОШ№2»	Устный опрос
69	02		По расписанию	Учебное занятие	2	Закрепление	МБОУ «СОШ№2»	Наблюдение
70	02		По расписанию	Учебное занятие	2	Повторение	МБОУ «СОШ№2»	Наблюдение
71	02		По расписанию	Учебное занятие	2	Знаки дополнительной информации	МБОУ «СОШ№2»	Устный опрос
72	02		По расписанию	Учебное занятие	2	«Расстояние до объекта»	МБОУ «СОШ№2»	Устный опрос
73	03		По расписанию	Учебное занятие	2	«Вид транспортного средства»	МБОУ «СОШ№2»	Устный опрос
74	03		По расписанию	Учебное занятие	2	Закрепление	МБОУ «СОШ№2»	Наблюдение
75	03		По расписанию	Учебное занятие	2	Повторение	МБОУ «СОШ№2»	Наблюдение
76	03		По расписанию	Учебное занятие	2	Опознавательные знаки	МБОУ «СОШ№2»	Устный опрос
77	03		По расписанию	Учебное занятие	2	«Опасный груз»	МБОУ «СОШ№2»	Устный опрос

78	03		По расписанию	Учебное занятие	2	Закрепление	МБОУ «СОШ№2»	Наблюдение
79	03		По расписанию	Учебное занятие	2	Повторение	МБОУ «СОШ№2»	Наблюдение
80	03		По расписанию	Учебное занятие	2	Закрепление темы «Дорожные знаки»	МБОУ «СОШ№2»	Наблюдение
81	03		По расписанию	Учебное занятие	2	Повторение темы «Дорожные знаки»	МБОУ «СОШ№2»	Анализ самостоятельного выполнения работы
82	03		По расписанию	Учебное занятие	2	Правила поведения в транспорте	МБОУ «СОШ№2»	Устный опрос
83	03		По расписанию	Учебное занятие	2	Закрепление правила поведения на остановке	МБОУ «СОШ№2»	Устный опрос
84	03		По расписанию	Учебное занятие	2	Я-примерный пассажир	МБОУ «СОШ№2»	Устный опрос
85	04		По расписанию	Учебное занятие	2	Закрепление	МБОУ «СОШ№2»	Наблюдение
86	04		По расписанию	Учебное занятие	2	Правила безопасного перехода улиц и дорог	МБОУ «СОШ№2»	Устный опрос
87	04		По расписанию	Учебное занятие	2	Трехсторонний перекресток т-образный, у-образный	МБОУ «СОШ№2»	Устный опрос
88	04		По расписанию	Учебное занятие	2	Четырехсторонний перекресток + х-образный	МБОУ «СОШ№2»	Устный опрос
89	04		По расписанию	Учебное занятие	2	Закрепление	МБОУ «СОШ№2»	Наблюдение
90	04		По расписанию	Учебное занятие	2	Места для игр и прогулок	МБОУ «СОШ№2»	Устный опрос
91	04		По расписанию	Учебное занятие	2	Жилая зона	МБОУ «СОШ№2»	Устный опрос
92	04		По расписанию	Учебное занятие	2	Закрепление	МБОУ «СОШ№2»	Наблюдение
93	04		По расписанию	Учебное занятие	2	Повторение	МБОУ «СОШ№2»	Наблюдение
94	04		По расписанию	Учебное занятие	2	Первая мед помощь	МБОУ «СОШ№2»	Устный опрос

			ю					
95	04		По расписанию	Учебное занятие	2	Закрепление	МБОУ «СОШ№2»	Наблюдение
96	04		По расписанию	Учебное занятие	2	Правила езды на велосипеде и СИМ	МБОУ «СОШ№2»	Устный опрос
97	05		По расписанию	Учебное занятие	2	Дорожные знаки, необходимые велосипедисту и водителю СИМ	МБОУ «СОШ№2»	Устный опрос
98	05		По расписанию	Учебное занятие	2	Закрепление	МБОУ «СОШ№2»	Наблюдение
99	05		По расписанию	Учебное занятие	2	Правила для пешеходов	МБОУ «СОШ№2»	Устный опрос
100	05		По расписанию	Учебное занятие	2	Дорожные знаки, необходимые пешеходу	МБОУ «СОШ№2»	Устный опрос
101	05		По расписанию	Учебное занятие	2	Правила перехода дороги на регулируемом перекрестке	МБОУ «СОШ№2»	Устный опрос
102	05		По расписанию	Учебное занятие	2	Правила перехода дороги на нерегулируемом перекрестке	МБОУ «СОШ№2»	Устный опрос
103	05		По расписанию	Учебное занятие	2	Дорожные ловушки	МБОУ «СОШ№2»	Устный опрос
104	05		По расписанию	Учебное занятие	2	Загородная дорога	МБОУ «СОШ№2»	Устный опрос
105	05		По расписанию	Учебное занятие	2	Закрепление	МБОУ «СОШ№2»	Наблюдение
106	05		По расписанию	Учебное занятие	2	Повторение	МБОУ «СОШ№2»	Наблюдение
107	05		По расписанию	тестирование	2	Итоговое тестирование	МБОУ «СОШ№2»	Итоговое тестирование
108	05		По расписанию	Учебное занятие	2	Заключительное занятие	МБОУ «СОШ№2»	Беседа

Третий год обучения

№ п/п	Месяц	Число	Время проведения	Форма занятия	Количество	Тема занятия	Место проведения	Форма контроля
-------	-------	-------	------------------	---------------	------------	--------------	------------------	----------------

			ния занятия		часов			
1	09		По расписанию	Учебное занятие	2	Организационное занятие	МБОУ «СОШ№2»	Инструктаж
2	09		По расписанию	тестирование	2	Входное тестирование	МБОУ «СОШ№2»	Входное тестирование
3	09		По расписанию	Учебное занятие	2	Дорога. Виды опасных участков пути	МБОУ «СОШ№2»	Устный опрос
4	09		По расписанию	Учебное занятие	2	Правила поведения на опасных участках пути	МБОУ «СОШ№2»	Устный опрос
5	09		По расписанию	Учебное занятие	2	Закрепление темы: дорога	МБОУ «СОШ№2»	Наблюдение
6	09		По расписанию	Учебное занятие	2	Повторение	МБОУ «СОШ№2»	Наблюдение
7	09		По расписанию	Учебное занятие	2	Спец. транспортные средства	МБОУ «СОШ№2»	Устный опрос
8	09		По расписанию	Учебное занятие	2	Пожарная машина	МБОУ «СОШ№2»	Устный опрос
9	09		По расписанию	Учебное занятие	2	Полицейская машина	МБОУ «СОШ№2»	Устный опрос
10	09		По расписанию	Учебное занятие	2	Скорая помощь	МБОУ «СОШ№2»	Устный опрос
11	09		По расписанию	Учебное занятие	2	Газовая служба	МБОУ «СОШ№2»	Устный опрос
12	09		По расписанию	Учебное занятие	2	Закрепление	МБОУ «СОШ№2»	Наблюдение
13	10		По расписанию	Учебное занятие	2	Повторение	МБОУ «СОШ№2»	Наблюдение
14	10		По расписанию	Учебное занятие	2	Группа дорожных знаков	МБОУ «СОШ№2»	Устный опрос
15	10		По расписанию	Учебное занятие	2	Предупреждающие знаки	МБОУ «СОШ№2»	Устный опрос
16	10		По расписанию	Учебное занятие	2	«Железнодорожный переезд со шлагбаумом», «Железнодорожный переезд без шлагбаума»	МБОУ «СОШ№2»	Устный опрос

17	10		По расписанию	Учебное занятие	2	«Дети», «Пешеходный переход»	МБОУ «СОШ№2»	Устный опрос
18	10		По расписанию	Учебное занятие	2	«Дорожные работы», «Скользкая дорога»	МБОУ «СОШ№2»	Устный опрос
19	10		По расписанию	Учебное занятие	2	Закрепление	МБОУ «СОШ№2»	Наблюдение
20	10		По расписанию	Учебное занятие	2	Повторение	МБОУ «СОШ№2»	Наблюдение
21	10		По расписанию	Учебное занятие	2	Запрещающие знаки	МБОУ «СОШ№2»	Устный опрос
22	10		По расписанию	Учебное занятие	2	«Движение пешеходов запрещено»	МБОУ «СОШ№2»	Устный опрос
23	10		По расписанию	Учебное занятие	2	«Движение на велосипедах запрещено»	МБОУ «СОШ№2»	Устный опрос
24	10		По расписанию	Учебное занятие	2	«Въезд запрещен», «Движение запрещено»	МБОУ «СОШ№2»	Устный опрос
25	11		По расписанию	Учебное занятие	2	Закрепление	МБОУ «СОШ№2»	Наблюдение
26	11		По расписанию	Учебное занятие	2	Повторение	МБОУ «СОШ№2»	Наблюдение
27	11		По расписанию	Учебное занятие	2	Предписывающие знаки	МБОУ «СОШ№2»	Устный опрос
28	11		По расписанию	Учебное занятие	2	«Пешеходная дорожка»	МБОУ «СОШ№2»	Устный опрос
29	11		По расписанию	Учебное занятие	2	«Велосипедная дорожка»	МБОУ «СОШ№2»	Устный опрос
30	11		По расписанию	Учебное занятие	2	«Круговое движение», «Движение направо»	МБОУ «СОШ№2»	Устный опрос
31	11		По расписанию	Учебное занятие	2	Закрепление	МБОУ «СОШ№2»	Наблюдение
32	11		По расписанию	Учебное занятие	2	Повторение	МБОУ «СОШ№2»	Наблюдение
33	11		По расписанию	Учебное занятие	2	Знаки сервиса	МБОУ «СОШ№2»	Устный опрос
34	11		По расписанию	Учебное занятие	2	«Пункт питания»	МБОУ «СОШ№2»	Устный опрос

			расписанию	занятие			«СОШ№2»	
35	11		По расписанию	Учебное занятие	2	«Пункт первой медицинской помощи»	МБОУ «СОШ№2»	Устный опрос
36	11		По расписанию	Учебное занятие	2	«Гостиница»	МБОУ «СОШ№2»	Устный опрос
37	12		По расписанию	Учебное занятие	2	Закрепление	МБОУ «СОШ№2»	Наблюдение
38	12		По расписанию	Учебное занятие	2	Повторение	МБОУ «СОШ№2»	Наблюдение
39	12		По расписанию	Учебное занятие	2	Знаки особых предписаний	МБОУ «СОШ№2»	Устный опрос
40	12		По расписанию	Учебное занятие	2	«Пешеходный переход»	МБОУ «СОШ№2»	Устный опрос
41	12		По расписанию	Учебное занятие	2	«Место остановки автобуса и(или) троллейбуса»	МБОУ «СОШ№2»	Устный опрос
42	12		По расписанию	Учебное занятие	2	«Автомагистраль», «Жилая зона»	МБОУ «СОШ№2»	Устный опрос
43	12		По расписанию	Учебное занятие	2	Закрепление	МБОУ «СОШ№2»	Наблюдение
44	12		По расписанию	Учебное занятие	2	Повторение	МБОУ «СОШ№2»	Наблюдение
45	12		По расписанию	Учебное занятие	2	Информационные знаки	МБОУ «СОШ№2»	Устный опрос
46	12		По расписанию	Учебное занятие	2	«Подземный пешеходный переход»	МБОУ «СОШ№2»	Устный опрос
47	12		По расписанию	Учебное занятие	2	«Надземный пешеходный переход»	МБОУ «СОШ№2»	Устный опрос
48	12		По расписанию	Учебное занятие	2	«Место стоянки»	МБОУ «СОШ№2»	Устный опрос
49	01		По расписанию	Учебное занятие	2	Закрепление	МБОУ «СОШ№2»	Наблюдение
50	01		По расписанию	Учебное занятие	2	Повторение	МБОУ «СОШ№2»	Наблюдение
51	01		По расписанию	тестирование	2	Тестирование	МБОУ «СОШ№2»	Тестирование

52	01		По расписанию	Учебное занятие	2	Знаки приоритета	МБОУ «СОШ№2»	Устный опрос
53	01		По расписанию	Учебное занятие	2	«Главная дорога»	МБОУ «СОШ№2»	Устный опрос
54	01		По расписанию	Учебное занятие	2	«Уступите дорогу»	МБОУ «СОШ№2»	Устный опрос
55	01		По расписанию	Учебное занятие	2	« Движение без остановки запрещено»	МБОУ «СОШ№2»	Устный опрос
56	01		По расписанию	Учебное занятие	2	Закрепление	МБОУ «СОШ№2»	Наблюдение
57	01		По расписанию	Учебное занятие	2	Повторение	МБОУ «СОШ№2»	Наблюдение
58	01		По расписанию	Учебное занятие	2	Знаки дополнительной информации	МБОУ «СОШ№2»	Устный опрос
59	01		По расписанию	Учебное занятие	2	«Расстояние до объекта»	МБОУ «СОШ№2»	Устный опрос
60	01		По расписанию	Учебное занятие	2	«Вид транспортного средства»	МБОУ «СОШ№2»	Устный опрос
61	02		По расписанию	Учебное занятие	2	«Направление действия»	МБОУ «СОШ№2»	Устный опрос
62	02		По расписанию	Учебное занятие	2	Закрепление	МБОУ «СОШ№2»	Наблюдение
63	02		По расписанию	Учебное занятие	2	Повторение	МБОУ «СОШ№2»	Наблюдение
64	02		По расписанию	Учебное занятие	2	Опознавательные знаки	МБОУ «СОШ№2»	Устный опрос
65	02		По расписанию	Учебное занятие	2	«Учебное транспортное средство»	МБОУ «СОШ№2»	Устный опрос
66	02		По расписанию	Учебное занятие	2	«Опасный груз»	МБОУ «СОШ№2»	Устный опрос
67	02		По расписанию	Учебное занятие	2	Закрепление	МБОУ «СОШ№2»	Наблюдение
68	02		По расписанию	Учебное занятие	2	Повторение	МБОУ «СОШ№2»	Наблюдение

69	02		По расписанию	Учебное занятие	2	Закрепление темы «Дорожные знаки»	МБОУ «СОШ№2»	Наблюдение
70	02		По расписанию	Учебное занятие	2	Повторение темы «Дорожные знаки»	МБОУ «СОШ№2»	Анализ самостоятельного выполнения работы
71	02		По расписанию	Учебное занятие	2	Причины несчастных случаев и ДТП	МБОУ «СОШ№2»	Устный опрос
72	02		По расписанию	Учебное занятие	2	Закрепление	МБОУ «СОШ№2»	Наблюдение
73	03		По расписанию	Учебное занятие	2	Повторение	МБОУ «СОШ№2»	Наблюдение
74	03		По расписанию	Учебное занятие	2	Агитация ПДД	МБОУ «СОШ№2»	Наблюдение
75	03		По расписанию	Учебное занятие	2	Агитация ПДД	МБОУ «СОШ№2»	Наблюдение
76	03		По расписанию	Учебное занятие	2	Агитация ПДД	МБОУ «СОШ№2»	Анализ самостоятельного выполнения работы
77	03		По расписанию	Учебное занятие	2	Основные дорожные знаки для пешеходов	МБОУ «СОШ№2»	Устный опрос
78	03		По расписанию	Учебное занятие	2	«Наземный пешеходный переход»	МБОУ «СОШ№2»	Устный опрос
79	03		По расписанию	Учебное занятие	2	«Подземный пешеходный переход»	МБОУ «СОШ№2»	Устный опрос
80	03		По расписанию	Учебное занятие	2	«Наземный пешеходный переход»	МБОУ «СОШ№2»	Устный опрос
81	03		По расписанию	Учебное занятие	2	Закрепление	МБОУ «СОШ№2»	Наблюдение
82	03		По расписанию	Учебное занятие	2	Агитация ПДД	МБОУ «СОШ№2»	Наблюдение
83	03		По расписанию	Учебное занятие	2	Агитация ПДД	МБОУ «СОШ№2»	Наблюдение
84	03		По расписанию	Учебное занятие	2	Агитация ПДД	МБОУ «СОШ№2»	Наблюдение
85	04		По расписанию	Учебное занятие	2	Закрепление	МБОУ «СОШ№2»	Наблюдение

86	04		По расписанию	Учебное занятие	2	Повторение	МБОУ «СОШ№2»	Наблюдение
87	04		По расписанию	Учебное занятие	2	Дорожные знаки, необходимые велосипедисту и водителю СИМ	МБОУ «СОШ№2»	Устный опрос
88	04		По расписанию	Учебное занятие	2	Правила езды на велосипеде и СИМ	МБОУ «СОШ№2»	Устный опрос
89	04		По расписанию	Учебное занятие	2	Закрепление	МБОУ «СОШ№2»	Устный опрос
90	04		По расписанию	Учебное занятие	2	Агитация ПДД	МБОУ «СОШ№2»	Наблюдение
91	04		По расписанию	Учебное занятие	2	Агитация ПДД	МБОУ «СОШ№2»	Наблюдение
92	04		По расписанию	Учебное занятие	2	Агитация ПДД	МБОУ «СОШ№2»	Анализ самостоятельного выполнения работы
93	04		По расписанию	Учебное занятие	2	Правила поведения в транспорте	МБОУ «СОШ№2»	Устный опрос
94	04		По расписанию	Учебное занятие	2	Я - пассажир	МБОУ «СОШ№2»	Устный опрос
95	04		По расписанию	Учебное занятие	2	Закрепление	МБОУ «СОШ№2»	Наблюдение
96	04		По расписанию	Учебное занятие	2	Повторение	МБОУ «СОШ№2»	Наблюдение
97	05		По расписанию	Учебное занятие	2	Агитация ПДД	МБОУ «СОШ№2»	Наблюдение
98	05		По расписанию	Учебное занятие	2	Агитация ПДД	МБОУ «СОШ№2»	Наблюдение
99	05		По расписанию	Учебное занятие	2	Агитация ПДД	МБОУ «СОШ№2»	Наблюдение
100	05		По расписанию	Учебное занятие	2	ДТП 1 помощь	МБОУ «СОШ№2»	Устный опрос
101	05		По расписанию	Учебное занятие	2	Правила поведения детей при ДТП	МБОУ «СОШ№2»	Устный опрос
102	05		По расписанию	Учебное занятие	2	Виды травм людей при ДТП	МБОУ «СОШ№2»	Устный опрос

103	05		По расписанию	Учебное занятие	2	Закрепление	МБОУ «СОШ№2»	Наблюдение
104	05		По расписанию	Учебное занятие	2	Агитация ПДД	МБОУ «СОШ№2»	Наблюдение
105	05		По расписанию	Учебное занятие	2	Агитация ПДД	МБОУ «СОШ№2»	Наблюдение
106	05		По расписанию	Учебное занятие	2	Агитация ПДД	МБОУ «СОШ№2»	Анализ самостоятельного выполнения работы
107	05		По расписанию	тестирование	2	Итоговое тестирование	МБОУ «СОШ№2»	Итоговое тестирование
108	05		По расписанию	Учебное занятие	2	Заключительное занятие	МБОУ «СОШ№2»	Беседа

Приложение №8

Содержание практической части урока.

Первый год обучения

№	Тема	Содержание	Часы	Форма контроля
1	Организационное занятие	Вводный инструктаж. Ознакомление с целями и задачами объединения ЮИД	2	инструктаж
2	Входное тестирование	Диагностика	2	Входное тестирование
3	Дорога и ее элементы	Рисование маршрута «Дом- школа- дом»	2	Устный опрос
4	Закрепление	Игры	2	Наблюдение
5	Виды транспортных средств	Рисование, игры	2	Устный опрос
6	Гужевого вида транспорта	Аппликация	2	Устный опрос
7	Закрепление	Рисование, игры	2	Наблюдение
8	Водный вид транспорта	Аппликация	2	Устный опрос
9	Закрепление	Рисование, игры	2	Наблюдение
10	Воздушный вид транспорта	Аппликация	2	Устный опрос
11	Закрепление	Рисование, игры	2	Наблюдение
12	Железнодорожный вид транспорта	Аппликация	2	Устный опрос
13	Закрепление	Рисование, игры	2	Наблюдение
14	Автомобильный вид транспорта. Легковой.	Аппликация	2	Устный опрос
15	Автомобильный вид транспорта. Грузовой.	Аппликация	2	Устный опрос
16	Автомобильный вид транспорта. Пассажирский.	Аппликация	2	Устный опрос
17	Спец. автомобили	Аппликация	2	Устный опрос
18	Закрепление	Рисование, игры	2	Наблюдение
19	Строительные машины	Аппликация	2	Устный опрос
20	Закрепление	Рисование, игры	2	Наблюдение

21	Сельскохозяйственная техника	Аппликация	2	Устный опрос
22	Закрепление	Рисование, игры	2	Наблюдение
23	Дорожные машины	Аппликация	2	Устный опрос
24	Закрепление	Рисование, игры	2	Наблюдение
25	Повторение	Игры	2	Наблюдение
26	Звездный час «Транспортные средства»	Игра «Звездный час»	2	Наблюдение
27	Пешеходные переходы. «Зебра»	Аппликация	2	Устный опрос
28	Закрепление	Рисование, игры	2	Наблюдение
29	Подземный пешеходный переход	Рисование	2	Устный опрос
30	Закрепление	Игры	2	Наблюдение
31	Повторение	Игры	2	Наблюдение
32	Надземный пешеходный переход	Рисование	2	Устный опрос
33	Закрепление	Игры	2	Наблюдение
34	Повторение	Игры	2	Наблюдение
35	Тестирование	Диагностика	2	Тестирование
36	Светофор и регулировщик	Рисование	2	Устный опрос
37	Сигналы светофора	Аппликация	2	Устный опрос
38	Закрепление	Рисование, игры	2	Наблюдение
39	Сигналы регулировщика	Рисование	2	Устный опрос
40	Закрепление	Игры	2	Наблюдение
41	Группа дорожных знаков. История развития	Рисование	2	Устный опрос
42	Предупреждающие знаки	Рисование	2	Устный опрос
43	Закрепление	Игры	2	Наблюдение
44	Запрещающие знаки	Рисование	2	Устный опрос
45	Закрепление	Игры	2	Наблюдение
46	Предписывающие знаки	Рисование	2	Устный опрос
47	Закрепление	Игры	2	Наблюдение
48	Знаки сервиса	Рисование	2	Устный опрос
49	Закрепление	Игры	2	Наблюдение
50	Знаки особых предписаний	Рисование	2	Устный опрос
51	Закрепление	Игры	2	Наблюдение
52	Информационные знаки	Рисование	2	Устный опрос
53	Закрепление	Игры	2	Наблюдение
54	Знаки приоритета	Рисование	2	Устный опрос
55	Знаки дополнительной информации	Игры , рисование	2	Наблюдение
56	Опознавательные знаки	Рисование	2	Устный опрос
57	Закрепление	Игры	2	Наблюдение
58	Правила для пассажиров	Чтение стихов	2	Устный опрос
59	Закрепление	Рисование	2	Наблюдение
60	Повторение	Игры	2	Наблюдение
61	Дорожная разметка	Рисование	2	Устный опрос
62	Закрепление	Игры	2	Наблюдение
63	Правила для пешеходов	Рисование	2	Устный опрос
64	Закрепление	Аппликация	2	Наблюдение
65	Повторение	Игры	2	Наблюдение
66	Правила перехода проезжей	Рисование	2	Устный опрос

	части дороги			
67	Закрепление	Игры	2	Наблюдение
68	Повторение	игры	2	Наблюдение
69	Загородная дорога	Рисование	2	Устный опрос
70	Закрепление	Игры	2	Наблюдение
71	Итоговое тестирование	Диагностика усвоения ЗУН	2	Итоговое тестирование
72	Заключительное занятие	Подведение итогов	2	Беседа

Второй год обучения

№	Тема	Содержание	Часы	Форма контроля
1	Организационное занятие	Вводный инструктаж. Ознакомление с целями и задачами объединения ЮИД	2	инструктаж
2	Входное тестирование	Диагностика ЗУН	2	Входное тестирование
3	Виды дорог Особенности перехода	Рисование	2	Устный опрос
4	Составные части улиц	Рисование	2	Устный опрос
5	Составные части дорог. Виды перехода дорог.	Игры	2	Устный опрос
6	Правила перехода улиц с 2-х сторонним движением	Составление макета дороги	2	Устный опрос
7	Правила перехода улиц с односторонним движением	Составление макета дороги	2	Устный опрос
8	Виды транспортных средств	Изготовление механических игрушек	2	Устный опрос
9	Автомобильный вид транспорта. Легковой и грузовой.	Изготовление механических игрушек	2	Устный опрос
10	Спец. автомобили	Изготовление механических игрушек	2	Устный опрос
11	Закрепление	Рисование	2	Наблюдение
12	Строительные машины	Изготовление механических игрушек	2	Устный опрос
13	Закрепление	Рисование, игры	2	Наблюдение
14	Сельскохозяйственная техника	Изготовление механических игрушек	2	Устный опрос
15	Закрепление	Рисование, игры	2	Наблюдение
16	Дорожные машины	Изготовление механических игрушек	2	Устный опрос
17	Закрепление	Рисование, игры	2	Наблюдение
18	Гужевой вид транспорта	Изготовление механических игрушек	2	Устный опрос
19	Закрепление	Рисование, игры	2	Наблюдение
20	Водный вид транспорта	Изготовление механических игрушек	2	Устный опрос
21	Закрепление	Рисование, игры	2	Наблюдение
22	Воздушный вид транспорта	Изготовление механических игрушек	2	Устный опрос
23	Закрепление	Рисование, игры	2	Наблюдение

24	Железнодорожный вид транспорта	Изготовление механических игрушек	2	Устный опрос
25	Закрепление	Рисование, игры	2	Наблюдение
26	Закрепление знаний о видах транспортных средств	Игры	2	Наблюдение
27	Повторение. Звездный час «транспортные средства»	Игра «Звездный час»	2	Устный опрос
28	Группа дорожных знаков.	Рисование	2	Тестирование
29	Предупреждающие знаки	Аппликация	2	Устный опрос
30	«Железнодорожный переезд со шлагбаумом», «Железнодорожный переезд без шлагбаума»	Рисование, игры	2	Устный опрос
31	«Дети», «Пешеходный переход»	Рисование, игры	2	Устный опрос
32	«Дорожные работы», «Скользкая дорога»	Рисование, игры	2	Устный опрос
33	Закрепление	Игры	2	Устный опрос
34	Повторение	Рисование, игры	2	Наблюдение
35	Запрещающие знаки	Аппликация	2	Наблюдение
36	«Движение пешеходов запрещено»	Рисование, игры	2	Устный опрос
37	«Движение на велосипедах запрещено»	Рисование, игры	2	Устный опрос
38	«Въезд запрещен», «Движение запрещено»	Рисование, игры	2	Устный опрос
39	Закрепление	Игры	2	Устный опрос
40	Повторение	Рисование, игры	2	Наблюдение
41	Предписывающие знаки	Аппликация	2	Наблюдение
42	«Пешеходная дорожка»	Рисование, игры	2	Устный опрос
43	«Велосипедная дорожка»	Рисование, игры	2	Устный опрос
44	«Круговое движение», «Движение направо»	Рисование, игры	2	Устный опрос
45	Закрепление	Игры	2	Устный опрос
46	Повторение		2	Наблюдение
47	Тестирование	Диагностика ЗУН	2	Наблюдение
48	Знаки сервиса	Аппликация	2	Устный опрос
49	«Пункт питания»	Рисование, игры	2	Устный опрос
50	«Пункт первой медицинской помощи»	Рисование, игры	2	Устный опрос
51	«Гостиница»	Рисование, игры	2	Устный опрос
52	Закрепление	Игры	2	Наблюдение
53	Повторение	Рисование, игры	2	Наблюдение
54	Знаки особых предписаний	Аппликация	2	Устный опрос
55	«Пешеходный переход»	Рисование, игры	2	Устный опрос
56	«Место остановки автобуса и(или) троллейбуса»	Рисование, игры	2	Устный опрос
57	«Автомост», «Жилая зона»	Рисование, игры	2	Устный опрос
58	Закрепление	Игры	2	Наблюдение
59	Повторение	Рисование, игры	2	Наблюдение
60	Информационные знаки	Аппликация	2	Устный опрос

61	«Подземный пешеходный переход»	Рисование, игры	2	Устный опрос
62	«Надземный пешеходный переход»	Рисование, игры	2	Устный опрос
63	«Место стоянки»	Рисование, игры	2	Устный опрос
64	Закрепление	Игры	2	Наблюдение
65	Повторение	Рисование, игры	2	Наблюдение
66	Знаки приоритета	Аппликация	2	Устный опрос
67	«Главная дорога», «Уступите дорогу»	Рисование, игры	2	Устный опрос
68	«Движение без остановки запрещено»	Рисование, игры	2	Устный опрос
69	Закрепление	Рисование, игры	2	Наблюдение
70	Повторение	Рисование, игры	2	Наблюдение
71	Знаки дополнительной информации	Рисование, игры	2	Устный опрос
72	«Расстояние до объекта»	Рисование, игры	2	Устный опрос
73	«Вид транспортного средства»	Рисование, игры	2	Устный опрос
74	Закрепление	Рисование, игры	2	Наблюдение
75	Повторение	Рисование, игры	2	Наблюдение
76	Опознавательные знаки	Рисование, игры	2	Устный опрос
77	«Опасный груз»	Рисование, игры	2	Устный опрос
78	Закрепление	Игры	2	Наблюдение
79	Повторение	Рисование, игры	2	Наблюдение
80	Закрепление темы «Дорожные знаки»	Рисование, игры	2	Наблюдение
81	Повторение темы «Дорожные знаки»	Рисование, игры	2	Анализ самостоятельного выполнения работы
82	Правила поведения в транспорте	Рисование, игры	2	Устный опрос
83	Закрепление правила поведения на остановке	Аппликация	2	Устный опрос
84	Я- примерный пассажир	Рисование, игры	2	Устный опрос
85	Закрепление	Игры	2	Наблюдение
86	Правила безопасного перехода улиц и дорог	Работа на макетах: «Дом-СЮТ- Дом»	2	Устный опрос
87	Трехсторонний перекресток т-образный, у-образный	Рисование, игры	2	Устный опрос
88	Четырехсторонний перекресток + х-образный	Рисование, игры	2	Устный опрос
89	Закрепление	Игры	2	Наблюдение
90	Места для игр и прогулок	Рисование	2	Устный опрос
91	Жилая зона	Изготовление механических игрушек	2	Устный опрос
92	Закрепление	Игры	2	Наблюдение
93	Повторение	Игры	2	Наблюдение
94	Первая мед помощь	Работа с аптечкой	2	Устный опрос
95	Закрепление	Игры	2	Наблюдение
96	Правила езды на велосипеде и СИМ	Изготовление механических игрушек	2	Устный опрос
97	Дорожные знаки,	Игры, рисование	2	Устный опрос

	необходимые велосипедисту и водителю СИМ			
98	Закрепление	Игры	2	Наблюдение
99	Правила для пешеходов	Изготовление механических игрушек	2	Устный опрос
100	Дорожные знаки, необходимые пешеходу	Игры, рисование	2	Устный опрос
101	Правила перехода дороги на регулируемом перекрестке	Игры, рисование	2	Устный опрос
102	Правила перехода дороги на нерегулируемом перекрестке	Игры, рисование	2	Устный опрос
103	Дорожные ловушки	Игры, рисование	2	Устный опрос
104	Загородная дорога	Рисование	2	Устный опрос
105	Закрепление	Игры	2	Наблюдение
106	повторение	Игры	2	Наблюдение
107	Итоговое тестирование	Диагностика усвоения ЗУН	2	Итоговое тестирование
108	Заключительное занятие	Подведение итогов	2	Беседа

Третий год обучения

№	Тема	Содержание	Часы	Форма контроля
1	Организационное занятие	Вводный инструктаж. Ознакомление с целями и задачами объединения ЮИД	2	Инструктаж
2	Входное тестирование	Диагностика	2	Входное тестирование
3	Дорога. Виды опасных участков пути	Рисование, игры	2	Устный опрос
4	Правила поведения на опасных участках пути	Изготовление макетов дороги	2	Устный опрос
5	Закрепление темы: дорога	Изготовление макетов дороги	2	Наблюдение
6	Повторение	Викторина	2	Наблюдение
7	Спец. транспортные средства	Рисование, игры	2	Устный опрос
8	Пожарная машина	Изготовление макетов	2	Устный опрос
9	Милицейская машина	Изготовление макетов	2	Устный опрос
10	Скорая помощь	Изготовление макетов	2	Устный опрос
11	Газовая служба	Изготовление макетов	2	Устный опрос
12	Закрепление	Игры	2	Наблюдение
13	Повторение	Игры	2	Наблюдение
14	Группа дорожных знаков	Игры	2	Устный опрос
15	Предупреждающие знаки	Изготовление макетов	2	Устный опрос
16	«Железнодорожный переезд со шлагбаумом», «Железнодорожный переезд без шлагбаума»	Игры	2	Устный опрос

17	«Дети», «Пешеходный переход»	Изготовление макетов	2	Устный опрос
18	«Дорожные работы», «Скользкая дорога»	Игры	2	Устный опрос
19	Закрепление	Изготовление макетов	2	Наблюдение
20	Повторение	Игры	2	Наблюдение
21	Запрещающие знаки	Изготовление макетов	2	Устный опрос
22	«Движение пешеходов запрещено»	Игры	2	Устный опрос
23	«Движение на велосипедах запрещено»	Изготовление макетов	2	Устный опрос
24	«Въезд запрещен», «Движение запрещено»	Игры	2	Устный опрос
25	Закрепление	Изготовление макетов	2	Наблюдение
26	Повторение	Игры	2	Наблюдение
27	Предписывающие знаки	Рисование, игры	2	Устный опрос
28	«Пешеходная дорожка»	Рисование, игры	2	Устный опрос
29	«Велосипедная дорожка»	Рисование, игры	2	Устный опрос
30	«Круговое движение», «Движение направо»	Рисование, игры	2	Устный опрос
31	Закрепление	Рисование, игры	2	Наблюдение
32	Повторение	Рисование, игры	2	Наблюдение
33	Знаки сервиса	Рисование, игры	2	Устный опрос
34	«Пункт питания»	Рисование, игры	2	Устный опрос
35	«Пункт первой медицинской помощи»	Рисование, игры	2	Устный опрос
36	«Гостиница»	Рисование, игры	2	Устный опрос
37	Закрепление	Рисование, игры	2	Наблюдение
38	Повторение	Рисование, игры	2	Наблюдение
39	Знаки особых предписаний	Рисование, игры	2	Устный опрос
40	«Пешеходный переход»	Рисование, игры	2	Устный опрос
41	«Место остановки автобуса и(или) троллейбуса»	Рисование, игры	2	Устный опрос
42	«Автомагистраль», «Жилая зона»	Рисование, игры	2	Устный опрос
43	Закрепление	Рисование, игры	2	Наблюдение
44	Повторение	Рисование, игры	2	Наблюдение
45	Информационные знаки	Рисование, игры	2	Устный опрос
46	«Подземный пешеходный переход»	Рисование, игры	2	Устный опрос
47	«Надземный пешеходный переход»	Рисование, игры	2	Устный опрос
48	«Место стоянки»	Рисование, игры	2	Устный опрос
49	Закрепление	Рисование, игры	2	Наблюдение
50	Повторение	Рисование, игры	2	Наблюдение
51	Знаки приоритета	Изготовление макетов	2	Устный опрос
52	«Главная дорога»	Рисование, игры	2	Устный опрос
53	«Уступите дорогу»	Рисование, игры	2	Устный опрос
54	« Движение без остановки запрещено»	Рисование, игры	2	Наблюдение
55	Закрепление	Игры	2	Наблюдение
56	Повторение	Рисование, игры	2	Устный опрос
57	Знаки дополнительной	Изготовление макетов	2	Устный опрос

	информации			
58	«Расстояние до объекта»	Рисование, игры	2	Устный опрос
59	«Вид транспортного средства»	Рисование, игры	2	Устный опрос
60	«Направление действия»	Рисование, игры	2	Устный опрос
61	Закрепление	Игры	2	Наблюдение
62	Повторение	Игры	2	Наблюдение
63	Опознавательные знаки	Изготовление макетов	2	Устный опрос
64	«Учебное транспортное средство»	Рисование, игры	2	Устный опрос
65	«Опасный груз»	Рисование, игры	2	Устный опрос
66	Закрепление	Игры	2	Наблюдение
67	Повторение	Игра «Дорога не тропинка»	2	Наблюдение
68	Закрепление темы «Дорожные знаки»	Рисование, игры	2	Анализ самостоятельного выполнения работы
69	Повторение темы «Дорожные знаки»	Рисование, игры	2	Устный опрос
70	Тестирование	Диагностика	2	Тестирование
71	Причины несчастных случаев и ДТП	Обзор прессы	2	Устный опрос
72	Закрепление	Подборка газетных материалов	2	Наблюдение
73	Повторение	Игры	2	Наблюдение
74	Агитация ПДД	Составление статьи по пропаганде ПДД	2	Наблюдение
75	Агитация ПДД	Чтение стихов по ПДД	2	Наблюдение
76	Агитация ПДД	Настольные игры по ПДД	2	Анализ самостоятельного выполнения работы
77	Основные дорожные знаки для пешеходов	Рисование, игры	2	Устный опрос
78	«Наземный пешеходный переход»	Рисование, игры	2	Устный опрос
79	«Подземный пешеходный переход»	Рисование, игры	2	Устный опрос
80	«Надземный пешеходный переход»	Настольные игры по ПДД	2	Устный опрос
81	Закрепление	Изготовление макетов	2	Наблюдение
82	Агитация ПДД	Дидактические игры по ПДД	2	Наблюдение
83	Агитация ПДД	Составление сценарий по ПДД	2	Наблюдение
84	Агитация ПДД	Проведение подвижных игр с младшими школьниками	2	Наблюдение
85	Закрепление	Ролевые игры	2	Наблюдение
86	Повторение	Игры, рисование	2	Наблюдение
87	Дорожные знаки, необходимые велосипедисту и водителю СИМ	Рисование	2	Устный опрос
88	Правила езды на велосипеде и СИМ	Рисование, игры	2	Устный опрос
89	Закрепление	Игры	2	Наблюдение
90	Агитация ПДД	Составление сценарий по	2	Наблюдение

		ПДД		
91	Агитация ПДД	Проведение подвижных игр с младшими школьниками	2	Наблюдение
92	Агитация ПДД	Настольные игры по ПДД	2	Анализ самостоятельного выполнения работы
93	Правила поведения в транспорте	Рисование, игры	2	Устный опрос
94	Я- пассажир	Ролевые игры	2	Устный опрос
95	Закрепление	Игры, рисование	2	Наблюдение
96	Повторение	Игры	2	Наблюдение
97	ДТП 1 помощь	Перевязки	2	Устный опрос
98	Агитация ПДД	Выступление перед сверстниками	2	Наблюдение
99	Агитация ПДД	Выступление перед сверстниками	2	Наблюдение
100	Агитация ПДД	Работа с газетой «ДДД»	2	Наблюдение
101	Правила поведения детей при ДТП	Работа по таблицам	2	Устный опрос
102	Виды травм людей при ДТП	Работа по таблицам	2	Устный опрос
103	Закрепление	Викторина	2	Наблюдение
104	Агитация ПДД	Работа с газетой «ДДД»	2	Наблюдение
105	Агитация ПДД	Проведение беседы с младшими школьниками	2	Наблюдение
106	Агитация ПДД	Дидактические игры по ПДД	2	Анализ самостоятельного выполнения работы
107	Итоговое тестирование	Диагностика усвоения ЗУН	2	Итоговое тестирование
108	Заключительное занятие	Подведение итогов	2	Беседа