

МБДОУ “Детский сад №28” Чистополь



ноябрь

Играем вместе Бергэлэп уйныйбыз

5-6 лет



Мирсайзянова Л.Г.
Багаутдинова Г.Д.

Дорогой друг!
Это твой новый журнал.

В нём ты можешь самостоятельно раскрашивать, рассматривать и сравнивать картинки, а так-же узнавать что-то новое, вспоминать ранее изученное на занятиях в детском саду.

Тема: “Яшелчэ салаты”-“Овощной салат”

Активные слова: надо- кирэк , что надо?- нэрсэ кирэк?

Речевой образец: нинди?- какой?

Игровая ситуация: “Салат өчен нэрсэ кирэк?”- “Что нужно для салата?”

Родитель: Заяц хотел приготовить овощной салат. Давай поможем выбрать овощи. Что нужно для салата? Нэрсэ кирэк?

Ребёнок: Кишер кирэк? (Морковь нужна?)

Родитель: Кирэк. (Нужна)

Родитель: Суган кирэк? (Лук нужен?)

Ребёнок: Кирэк. (Нужен)

Родитель: Помидор кирэк?

Ребёнок: Кирэк.

Родитель: Кыяр кирэк? (Огурец)



Ребёнок: Кирэк.

Родитель:Кэбестэ кирэк? (Капуста....)

Ребёнок: Кирэк.

Родитель: Бэрэнге кирэк? (Картошка....)

Ребёнок:Кирэк.



Игра: “Нэрсэ, нинди, ничэ?”- “Что, как(ой)ая, сколько?”

Родитель: Коля, Оля, давай поиграем в игру “Овощной магазин”

а) **Родитель:** Коля, нэрсэ кирэк?


Коля: Бэрэнге кирэк.

Родитель: Ничэ бэрэнге?

Коля: Сигез бэрэнге.

Родитель: Мэ, сигез бэрэнге.

Коля: Рэхмэт.



б) **Коля:** эни, нэрсэ кирэк?

Эни(мама): Помидор кирэк.

Коля: Нинди помидор?

Эни: Кызыл помидор.

Коля: Мэ, кызыл помидор.

Эни: Рэхмэт.



в) **Родитель:** Оля, нэрсэ кирэк?

Оля: Кэбестэ кирэк.

Родитель: Ничэ кэбестэ?

Оля: Дүрт кэбестэ.

Родитель: Мэ, дүрт кэбестэ.

Оля: Рэхмэт.



Кто что делает.

1. Назови кого видишь на рисунке.

2. Слушай задание, например : «Эби кишер юа». Найди соответствующую картинку, отметь, повтори.

Речевой образец: «Кыз курчак юа». «Малай кыяр юа». «Эти машина юа». «Эни бэрэңге юа».



Эби кишер юа.



Малай кыяр юа.



Эни бэрэңге юа.



Кыз курчак юа.



Эти машина юа.