

МБДОУ “Детский сад №28” Чистополь




сентябрь



# Играем вместе Бергэлэп уйныйбыз

5-6 лет



Мирсайзянова Л.Г.  
Багаутдинова Г.Д.

Дорогой друг!  
Это твой новый журнал.

В нём ты можешь самостоятельно раскрашивать, рассматривать и сравнивать картинки, а так-же узнавать что-то новое, вспоминать ранее изученное на занятиях в детском саду.



**Повторите вместе с ребёнком текст песни:**

Бу өй матур,  
Бу өй зур.  
Монда яши бабай  
Мин бабай.  
Монда яши эби.  
Мин эби.  
Монда яши эти.  
Мин эти.

Монда яши эни.  
Мин эни.  
Монда яши малай.  
Мин малай.  
Монда яши кыз.  
Мин кыз.  
Әйе шул, әйе шул,  
Бу өй матур.  
Бу өй зур.



## Тема: “Кишер үстерәбез”- “Выращиваем морковь”.


**Активное слово:** морковь- кишер.

**Речевой образец:** какой? - нинди?

**Словесная игра:**“Мә, кишер”- “На, морковь”

Акбай предлагает зайчику морковку, как он скажет об этом на татарском языке?

**Ребёнок:**Мә, куян, кишер.



**Игровая ситуация:** “Сыйла”- “Угости”

**Родитель:** Мальчик и девочка хотят угостить игрушки морковкой. Как они угостят их на татарском языке?

**Ребёнок:** Куян (аю, песи, эт, курчак), кил монда. Утыр. Мә, куян, кишер. Аша.

**Куян:** Рәхмәт.

**Бала:** Кишер баллы?

**Куян:** Әйе, баллы.





**Пойте вместе:**

Кишер, кишер,  
Тэмле кишер.  
Зур кишер,  
Баллы кишер.

Соедините корзинки с соответствующими по количеству морковками.  
Угости зайца по заданию: «Куян, мэ бер кишер, аша», повтори.  
Речевой образец: : «Куян, мэ ике кишер, аша». «Куян, мэ өч кишер, аша».  
«Куян, мэ дүрт кишер, аша». «Куян, мэ биш кишер, аша».



1



2




3



4




5



Задание с картинкой: “Вспомни кто это”

Раскрась картинки(  )

БАБАЙ



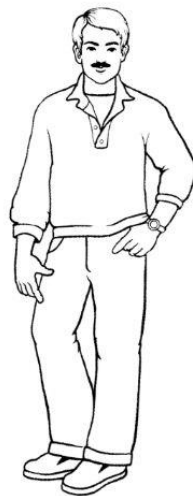
ДЕДУШКА

ӘБИ



БАБУШКА

ӘТИ




ПАПА

ӘНИ



МАМА

МАЛАЙ



МАЛЬЧИК

КЫЗ



ДЕВОЧКА