

**ОТЧЕТ
ОБ ИСПОЛНЕНИИ УЧРЕЖДЕНИЕМ ПЛАНА ЕГО ФИНАНСОВО-ХОЗЯЙСТВЕННОЙ ДЕЯТЕЛЬНОСТИ**

на 1 января 2026 г.

Учреждение
Обособленное подразделение
Учредитель
Наименование органа, осуществляющего полномочия учредителя
Вид финансового обеспечения (деятельности)
Периодичность: квартальная, годовая
Единица измерения: руб

К (М) ДОУ д/с № 34 Золотая рыбка

Собственные доходы учреждения

	КОДЫ
Форма по ОКУД	0503737
Дата	01.01.2026
по ОКПО	27929770
по ОКТМО	92730000
по ОКПО	
Глава по БК	800
по ОКЕИ	383

1. Доходы учреждения

Наименование показателя	Код строки	Код аналитики	Утверждено плановых назначений	Исполнено плановых назначений					Сумма отклонения
				через лицевые счета	через банковские счета	через кассу учреждения	некассовыми операциями	итого	
1	2	3	4	5	6	7	8	9	10
Доходы - всего	010		16 128 607,93	14 967 806,98	-	-	172 160,71	15 139 967,69	988 640,24
Доходы от собственности	030	120	29 690,63	26 108,69	-	-	-	26 108,69	3 581,94
Доходы от оказания платных услуг (работ), компенсации затрат	040	130	16 098 917,30	14 941 698,29	-	-	172 160,71	15 113 859,00	985 058,30
Штрафы, пени, неустойки, возмещения ущерба	050	140	-	-	-	-	-	-	-
Безвозмездные денежные поступления	060	150	-	-	-	-	-	-	-
Выбытие нефинансовых активов	090	400	-	-	-	-	-	-	-
в том числе:									
уменьшение стоимости основных средств	092	410	-	-	-	-	-	-	-
уменьшение стоимости нематериальных активов	093	420	-	-	-	-	-	-	-
уменьшение стоимости произведенных активов	094	430	-	-	-	-	-	-	-
уменьшение стоимости материальных запасов	095	440	-	-	-	-	-	-	-
уменьшение стоимости биологических активов	096	460	-	-	-	-	-	-	-
Прочие доходы	100	180	-	-	-	-	-	-	-

2. Расходы учреждения

Наименование показателя	Код строки	Код аналитики	КОСГУ	Утверждено плановых назначений	Исполнено плановых назначений				Сумма отклонения	
					через лицевые счета	через банковские счета	через кассу учреждения	некассовыми операциями		
1	2	3	3_1	4	5	6	7	8	9	10
Расходы - всего	200	x	x	18 320 136,25	14 941 199,11	-	-	-	14 941 199,11	3 378 937,14
в том числе:	210									
Расходы на выплаты персоналу в целях обеспечения выполнения функций государственными (муниципальными) органами, казенными учреждениями, органами управления государственными внебюджетными фондами		100	x	7 705 589,23	7 348 571,74	-	-	-	7 348 571,74	357 017,49
Расходы на выплаты персоналу казенных учреждений		110	x	7 705 589,23	7 348 571,74	-	-	-	7 348 571,74	357 017,49
Фонд оплаты труда учреждений		111	211	5 946 791,83	5 678 634,75	-	-	-	5 678 634,75	268 157,08
Фонд оплаты труда учреждений		111	266	12 000,00	7 717,52	-	-	-	7 717,52	4 282,48

Взносы по обязательному социальному страхованию на выплаты по оплате труда работников и иные выплаты работникам учреждений	119	213	1 746 797,40	1 662 219,47	-	-	-	1 662 219,47	84 577,93	
Закупка товаров, работ и услуг для обеспечения государственных (муниципальных) нужд	200	x	10 610 547,02	7 592 627,37	-	-	-	7 592 627,37	3 017 919,65	
Иные закупки товаров, работ и услуг для обеспечения государственных (муниципальных) нужд	240	x	10 610 547,02	7 592 627,37	-	-	-	7 592 627,37	3 017 919,65	
Прочая закупка товаров, работ и услуг	244	226	8 696 376,20	6 679 001,04	-	-	-	6 679 001,04	2 017 375,16	
Прочая закупка товаров, работ и услуг	244	221	30 500,00	-	-	-	-	-	30 500,00	
Прочая закупка товаров, работ и услуг	244	225	137 873,46	61 813,96	-	-	-	61 813,96	76 059,50	
Прочая закупка товаров, работ и услуг	244	310	105 200,00	64 000,00	-	-	-	64 000,00	41 200,00	
Прочая закупка товаров, работ и услуг	244	346	1 101 987,82	565 347,82	-	-	-	565 347,82	536 640,00	
Прочая закупка товаров, работ и услуг	244	349	232 911,00	-	-	-	-	-	232 911,00	
Прочая закупка товаров, работ и услуг	244	345	34 786,70	-	-	-	-	-	34 786,70	
Прочая закупка товаров, работ и услуг	244	341	66 682,00	42 500,00	-	-	-	42 500,00	24 182,00	
Прочая закупка товаров, работ и услуг	244	223	676,07	676,07	-	-	-	676,07	-	
Закупка энергетических ресурсов	247	223	203 553,77	179 288,48	-	-	-	179 288,48	24 265,29	
Иные бюджетные ассигнования	800	x	4 000,00	-	-	-	-	-	4 000,00	
Уплата налогов, сборов и иных платежей	850	x	4 000,00	-	-	-	-	-	4 000,00	
Уплата прочих налогов, сборов	852	291	2 000,00	-	-	-	-	-	2 000,00	
Уплата иных платежей	853	292	2 000,00	-	-	-	-	-	2 000,00	
Результат исполнения (дефицит/профицит)	450	x	x	-2 191 528,32	26 607,87	-	-	172 160,71	198 768,58	x


3. Источники финансирования дефицита средств учреждения

Наименование показателя	Код строки	Код аналитики	Утверждено плановых назначений	Исполнено плановых назначений					Сумма отклонения
				через лицевые счета	через банковские счета	через кассу учреждения	некассовыми операциями	итого	
1	2	3	4	5	6	7	8	9	10
Источники финансирования дефицита средств всего (стр. 520 + стр. 590+ стр. 620 + стр. 700 + стр. 730 + стр. 820 + стр. 830)	500	x	2 191 528,32	-26 607,87	-	-	-172 160,71	-198 768,58	2 390 296,90
в том числе:									
Внутренние источники	520	x	-	-	-	-	-	-	-
из них:									
Движение денежных средств	590		-	-	-	-	-	-	-
поступление денежных средств прочие	591	510	-	-	-	-	-	-	-
выбытие денежных средств	592	610	-	-	-	-	-	-	-
Внешние источники	620	x	-	-	-	-	-	-	-
из них:									
Изменение остатков средств	700	x	2 191 528,32	-198 768,58	-	-	x	-198 768,58	2 390 296,90
увеличение остатков средств, всего	710	510	x	-15 140 537,24	-	-	x	-15 140 537,24	x
уменьшение остатков средств, всего	720	610	x	14 941 768,66	-	-	x	14 941 768,66	x
Изменение остатков по внутренним оборотам средств учреждения	730	x	x	-	-	-	x	-	x
в том числе:									
увеличение остатков средств учреждения	731	510	x	-	-	-	x	-	x
уменьшение остатков средств учреждения	732	610	x	-	-	-	x	-	x
Изменение остатков по внутренним расчетам	820	x	-	-	-	-	-	-	-
в том числе:									
увеличение остатков по внутренним расчетам (Кт 030404510)	821		-	-	-	-	-	-	-
уменьшение остатков по внутренним расчетам (Дт 030404610)	822		-	-	-	-	-	-	-
Изменение остатков расчетов по внутренним привлечением средств	830	x	-	172 160,71	-	-	-172 160,71	-	-
в том числе:									
увеличение расчетов по внутреннему привлечению остатков средств (Кт 030406000)	831		-	172 160,71	-	-	-	172 160,71	-172 160,71
уменьшение расчетов по внутреннему привлечению остатков средств (Дт 030406000)	832		-	-	-	-	-172 160,71	-172 160,71	172 160,71

4. Сведения о возвратах остатков субсидий и расходов прошлых лет

Наименование показателя	Код строки	Код аналитики	Произведено возвратов				Итого
			через лицевые счета	через банковские счета	через кассу учреждения	некассовыми операциям	
1	2	3	4	5	6	7	8
Возвращено остатков субсидий прошлых лет, всего	910	X	-	-	-	-	-
Возвращено расходов прошлых лет, всего	950		-	-	-	-	-

Руководитель


(подпись)

Карамова Л.И.

(расшифровка подписи)

Главный бухгалтер


(подпись)

Фролова Г.А.

(расшифровка подписи)

Руководитель финансово-экономической службы

(подпись)

(расшифровка подписи)

Централизованная бухгалтерия

(наименование, ОГРН, ИНН, КПП, местонахождение)

Руководитель

(Уполномоченное лицо)

(должность)

(подпись)

(расшифровка подписи)

Исполнитель

Главный бухгалтер

(должность)


(подпись)

Фролова Г.А.

(расшифровка подписи)

32-80-08

(телефон, e-mail)

"___" февраля 2026 г.



**ОТЧЕТ
ОБ ИСПОЛНЕНИИ УЧРЕЖДЕНИЕМ ПЛАНА ЕГО ФИНАНСОВО-ХОЗЯЙСТВЕННОЙ ДЕЯТЕЛЬНОСТИ**

на 1 января 2026 г.

Учреждение
Обособленное подразделение
Учредитель
Наименование органа, осуществляющего полномочия учредителя
Вид финансового обеспечения (деятельности)
Периодичность: квартальная, годовая
Единица измерения: руб

К (М) ДОУ д/с № 34 Золотая рыбка

Субсидии на выполнение государственного (муниципального) задания

	КОДЫ
Форма по ОКУД	0503737
Дата по ОКПО	01.01.2026
	27929770
по ОКТМО	92730000
по ОКПО	
Глава по БК	800
по ОКЕИ	383

1. Доходы учреждения

Наименование показателя	Код строки	Код аналитики	Утверждено плановых назначений	Исполнено плановых назначений					Сумма отклонения
				через лицевые счета	через банковские счета	через кассу учреждения	некассовыми операциями	итого	
1	2	3	4	5	6	7	8	9	10
Доходы - всего	010		47 222 201,53	47 002 461,65	-	-	-	47 002 461,65	219 739,88
Доходы от собственности	030	120	x	x	x	x	x	x	x
Доходы от оказания платных услуг (работ), компенсации затрат	040	130	47 222 201,53	47 002 461,65	-	-	-	47 002 461,65	219 739,88
Штрафы, пени, неустойки, возмещения ущерба	050	140	-	-	-	-	-	-	-
Безвозмездные денежные поступления	060	150	x	x	x	x	x	x	x
Выбытие нефинансовых активов	090	400	-	-	-	-	-	-	-
в том числе:									
уменьшение стоимости основных средств	092	410	-	-	-	-	-	-	-
уменьшение стоимости нематериальных активов	093	420	-	-	-	-	-	-	-
уменьшение стоимости непроизведенных активов	094	430	-	-	-	-	-	-	-
уменьшение стоимости материальных запасов	095	440	-	-	-	-	-	-	-
уменьшение стоимости биологических активов	096	460	-	-	-	-	-	-	-
Прочие доходы	100	180	x	x	x	x	x	x	x

2. Расходы учреждения

Наименование показателя	Код строки	Код аналитики	КОСГУ	Утверждено плановых назначений	Исполнено плановых назначений					Сумма отклонения
					через лицевые счета	через банковские счета	через кассу учреждения	некассовыми операциями	итого	
1	2	3	3_1	4	5	6	7	8	9	10
Расходы - всего	200	x	x	47 582 466,05	46 355 121,02	-	-	172 160,71	46 527 281,73	1 055 184,32
в том числе:	210									
Расходы на выплаты персоналу в целях обеспечения выполнения функций государственными (муниципальными) органами, казенными учреждениями, органами управления государственными внебюджетными фондами		100	x	41 523 539,70	41 351 378,99	-	-	172 160,71	41 523 539,70	-
Расходы на выплаты персоналу казенных учреждений		110	x	41 523 539,70	41 351 378,99	-	-	172 160,71	41 523 539,70	-
Фонд оплаты труда учреждений		111	211	31 813 462,11	31 641 301,40	-	-	172 160,71	31 813 462,11	-
Фонд оплаты труда учреждений		111	266	60 353,97	60 353,97	-	-	-	60 353,97	-

Взносы по обязательному социальному страхованию на выплаты по оплате труда работников и иные выплаты работникам учреждений	119	213	9 649 723,62	9 649 723,62	-	-	-	9 649 723,62	-
Закупка товаров, работ и услуг для обеспечения государственных (муниципальных) нужд	200	х	5 477 408,17	4 422 223,85	-	-	-	4 422 223,85	1 055 184,32
Иные закупки товаров, работ и услуг для обеспечения государственных (муниципальных) нужд	240	х	5 477 408,17	4 422 223,85	-	-	-	4 422 223,85	1 055 184,32
Прочая закупка товаров, работ и услуг	244	226	2 213 796,52	1 700 943,03	-	-	-	1 700 943,03	512 853,49
Прочая закупка товаров, работ и услуг	244	221	32 991,42	16 273,41	-	-	-	16 273,41	16 718,01
Прочая закупка товаров, работ и услуг	244	223	115 832,16	115 832,16	-	-	-	115 832,16	-
Прочая закупка товаров, работ и услуг	244	225	210 930,74	205 560,15	-	-	-	205 560,15	5 370,59
Прочая закупка товаров, работ и услуг	244	346	110 317,29	92 029,00	-	-	-	92 029,00	18 288,29
Прочая закупка товаров, работ и услуг	244	310	99 826,55	-	-	-	-	-	99 826,55
Закупка энергетических ресурсов	247	223	2 693 713,49	2 291 586,10	-	-	-	2 291 586,10	402 127,39
Иные бюджетные ассигнования	800	х	581 518,18	581 518,18	-	-	-	581 518,18	-
Уплата налогов, сборов и иных платежей	850	х	581 518,18	581 518,18	-	-	-	581 518,18	-
Уплата налога на имущество организаций и земельного налога	851	291	581 518,18	581 518,18	-	-	-	581 518,18	-
Результат исполнения (дефицит/профицит)	450	х	х	-360 264,52	647 340,63	-	-	-172 160,71	475 179,92


3. Источники финансирования дефицита средств учреждения

Наименование показателя	Код строки	Код аналитики	Утверждено плановых назначений	Исполнено плановых назначений					Сумма отклонения
				через лицевые счета	через банковские счета	через кассу учреждения	некассовыми операциями	итого	
1	2	3	4	5	6	7	8	9	10
Источники финансирования дефицита средств всего (стр. 520 + стр. 590+ стр. 620 + стр. 700 + стр. 730 + стр. 820 + стр. 830)	500	x	360 264,52	-647 340,63	-	-	172 160,71	-475 179,92	835 444,44
в том числе:									
Внутренние источники	520	x	-	-	-	-	-	-	-
из них:									
Движение денежных средств	590	x	-	6 025,35	-	-	-	6 025,35	-6 025,35
поступление денежных средств прочие	591	510	-	6 025,35	-	-	-	6 025,35	-6 025,35
выбытие денежных средств	592	610	-	-	-	-	-	-	-
Внешние источники	620	x	x	x	x	x	x	x	x
Изменение остатков средств	700	x	360 264,52	-481 205,27	-	-	x	-481 205,27	841 469,79
увеличение остатков средств, всего	710	510	x	-58 008 587,00	-	-	x	-58 008 587,00	x
уменьшение остатков средств, всего	720	610	x	57 527 381,73	-	-	x	57 527 381,73	x
Изменение остатков по внутренним оборотам средств учреждения	730	x	x	-	-	-	x	-	x
в том числе:									
увеличение остатков средств учреждения	731	510	x	-	-	-	x	-	x
уменьшение остатков средств учреждения	732	610	x	-	-	-	x	-	x
Изменение остатков по внутренним расчетам	820	x	-	-	-	-	-	-	-
в том числе:									
увеличение остатков по внутренним расчетам (Кт 030404510)	821		-	-	-	-	-	-	-
уменьшение остатков по внутренним расчетам (Дт 030404610)	822		-	-	-	-	-	-	-
Изменение остатков расчетов по внутренним привлечениям средств	830	x	-	-172 160,71	-	-	172 160,71	-	-
в том числе:									
увеличение расчетов по внутреннему привлечению остатков средств (Кт 030406000)	831		-	-	-	-	172 160,71	172 160,71	-172 160,71
уменьшение расчетов по внутреннему привлечению остатков средств (Дт 030406000)	832		-	-172 160,71	-	-	-	-172 160,71	172 160,71

4. Сведения о возвратах остатков субсидий и расходов прошлых лет

Наименование показателя	Код строки	Код аналитики	Произведено возвратов				Итого
			через лицевые счета	через банковские счета	через кассу учреждения	некассовыми операциям	
1	2	3	4	5	6	7	8
Возвращено остатков субсидий прошлых лет, всего	910	x	-	-	-	-	-
Возвращено расходов прошлых лет, всего	950		6 025,35	-	-	-	6 025,35

Руководитель


(подпись)

Карамова Л.И.

(расшифровка подписи)

Главный бухгалтер

(подпись)

Фролова Г.А.

(расшифровка подписи)

Руководитель финансово-экономической службы

(подпись)

(расшифровка подписи)

Централизованная бухгалтерия

(наименование, ОГРН, ИНН, КПП, местонахождение)

Руководитель
(Уполномоченное лицо)

(должность)

(подпись)

(расшифровка подписи)

Исполнитель

Главный бухгалтер
(должность)

(подпись)

Фролова Г.А.

(расшифровка подписи)

32-80-08
(телефон, e-mail)

"___" февраля 20 26 г.



**ОТЧЕТ
ОБ ИСПОЛНЕНИИ УЧРЕЖДЕНИЕМ ПЛАНА ЕГО ФИНАНСОВО-ХОЗЯЙСТВЕННОЙ ДЕЯТЕЛЬНОСТИ**

на 1 января 2026 г.

Учреждение
Обособленное подразделение
Учредитель
Наименование органа, осуществляющего полномочия учредителя
Вид финансового обеспечения (деятельности)
Периодичность: квартальная, годовая
Единица измерения: руб

К (М) ДОУ д/с № 34 Золотая рыбка

Субсидии на иные цели

	КОДЫ
Форма по ОКУД	0503737
Дата	01.01.2026
по ОКПО	27929770
по ОКТМО	92730000
по ОКПО	
Глава по БК	800
по ОКЕИ	383

1. Доходы учреждения

Наименование показателя	Код строки	Код аналитики	Утверждено плановых назначений	Исполнено плановых назначений					Сумма отклонения
				через лицевые счета	через банковские счета	через кассу учреждения	некассовыми операциями	итого	
1	2	3	4	5	6	7	8	9	10
Доходы - всего	010		392 835,37	392 835,37	-	-	-	392 835,37	-
Доходы от собственности	030	120	x	x	x	x	x	x	x
Доходы от оказания платных услуг (работ), компенсации затрат	040	130	-	-	-	-	-	-	-
Штрафы, пени, неустойки, возмещения ущерба	050	140	x	x	x	x	x	x	x
Безвозмездные денежные поступления	060	150	392 835,37	392 835,37	-	-	-	392 835,37	-
Выбытие нефинансовых активов	090	400	x	x	x	x	x	x	x
в том числе:									
уменьшение стоимости основных средств	092	410	x	x	x	x	x	x	x
уменьшение стоимости нематериальных активов	093	420	x	x	x	x	x	x	x
уменьшение стоимости произведенных активов	094	430	x	x	x	x	x	x	x
уменьшение стоимости материальных запасов	095	440	x	x	x	x	x	x	x
уменьшение стоимости биологических активов	096	460	x	x	x	x	x	x	x
Прочие доходы	100	180	-	-	-	-	-	-	-

2. Расходы учреждения

Наименование показателя	Код строки	Код аналитики	КОСГУ	Утверждено плановых назначений	Исполнено плановых назначений					Сумма отклонения
					через лицевые счета	через банковские счета	через кассу учреждения	некассовыми операциями	итого	
1	2	3	3_1	4	5	6	7	8	9	10
Расходы - всего	200	x	x	413 894,20	392 835,37	-	-	-	392 835,37	21 058,83
в том числе:	210									
Закупка товаров, работ и услуг для обеспечения государственных (муниципальных) нужд		200	x	413 894,20	392 835,37	-	-	-	392 835,37	21 058,83
Иные закупки товаров, работ и услуг для обеспечения государственных (муниципальных) нужд		240	x	413 894,20	392 835,37	-	-	-	392 835,37	21 058,83
Прочая закупка товаров, работ и услуг	244	226		21 058,83	-	-	-	-	-	21 058,83
Прочая закупка товаров, работ и услуг	244	225		359 835,37	359 835,37	-	-	-	359 835,37	-
Прочая закупка товаров, работ и услуг	244	349		33 000,00	33 000,00	-	-	-	33 000,00	-
Результат исполнения (дефицит/профицит)	450	x	x	-21 058,83	-	-	-	-	-	x


3. Источники финансирования дефицита средств учреждения

Наименование показателя	Код строки	Код аналитики	Утверждено плановых назначений	Исполнено плановых назначений					Сумма отклонения
				через лицевые счета	через банковские счета	через кассу учреждения	некассовыми операциями	итого	
1	2	3	4	5	6	7	8	9	10
Источники финансирования дефицита средств всего (стр. 520 + стр. 590+ стр. 620 + стр. 700 + стр. 730 + стр. 820 + стр. 830)	500	x	21 058,83	-	-	-	-	-	21 058,83
в том числе:									
Внутренние источники	520	x	-	-	-	-	-	-	-
из них:									
Движение денежных средств	590	x	-	-	-	-	-	-	-
поступление денежных средств прочие	591	510	-	-	-	-	-	-	-
выбытие денежных средств	592	610	-	-	-	-	-	-	-
Внешние источники	620	x	x	x	x	x	x	x	x
Изменение остатков средств	700	x	21 058,83	-	-	-	x	-	21 058,83
увеличение остатков средств, всего	710	510	x	-392 835,37	-	-	x	-392 835,37	x
уменьшение остатков средств, всего	720	610	x	392 835,37	-	-	x	392 835,37	x
Изменение остатков по внутренним оборотам средств учреждения	730	x	x	-	-	-	x	-	x
в том числе:									
увеличение остатков средств учреждения	731	510	x	-	-	-	x	-	x
уменьшение остатков средств учреждения	732	610	x	-	-	-	x	-	x
Изменение остатков по внутренним расчетам	820	x	-	-	-	-	-	-	-
в том числе:									
увеличение остатков по внутренним расчетам (Кт 030404510)	821		-	-	-	-	-	-	-
уменьшение остатков по внутренним расчетам (Дт 030404610)	822		-	-	-	-	-	-	-
Изменение остатков расчетов по внутренним привлечениям средств	830	x	-	-	-	-	-	-	-
в том числе:									
увеличение расчетов по внутреннему привлечению остатков средств (Кт 030406000)	831		-	-	-	-	-	-	-
уменьшение расчетов по внутреннему привлечению остатков средств (Дт 030406000)	832		-	-	-	-	-	-	-

4. Сведения о возвратах остатков субсидий и расходов прошлых лет

Наименование показателя	Код строки	Код аналитики	Произведено возвратов				Итого
			через лицевые счета	через банковские счета	через кассу учреждения	некассовыми операциям	
1	2	3	4	5	6	7	8
Возвращено остатков субсидий прошлых лет, всего	910	x	-	-	-	-	-
Возвращено расходов прошлых лет, всего	950		-	-	-	-	-

Руководитель




(подпись)

Карамова Л.И.

(расшифровка подписи)

Главный бухгалтер



(подпись)

Фролова Г.А.

(расшифровка подписи)

Руководитель финансово-экономической службы

(подпись)

(расшифровка подписи)

Централизованная бухгалтерия

(наименование, ОГРН, ИНН, КПП, местонахождение)

Руководитель
(уполномоченное лицо)

(должность)


(подпись)

(расшифровка подписи)

Исполнитель

Главный бухгалтер
(должность)


(подпись)

Фролова Г.А.

(расшифровка подписи)



" ____ " февраля 20 26 г.

32-80-08
(телефон, e-mail)