



Министерство образования и науки Республики Татарстан
Управление образования и по делам молодежи Исполнительного комитета
г. Набережные Челны

Муниципальное автономное дошкольное образовательное учреждение «Детский сад общеразвивающего вида с приоритетным осуществлением деятельности по художественно-эстетическому направлению развития воспитанников № 95 «Балкыш»

**КОНСУЛЬТАЦИОННЫЙ ЦЕНТР
«ПРОФЕССИЯ – РОДИТЕЛИ!»**

ДНЕВНИК ПРОГУЛКИ СЕМЬИ

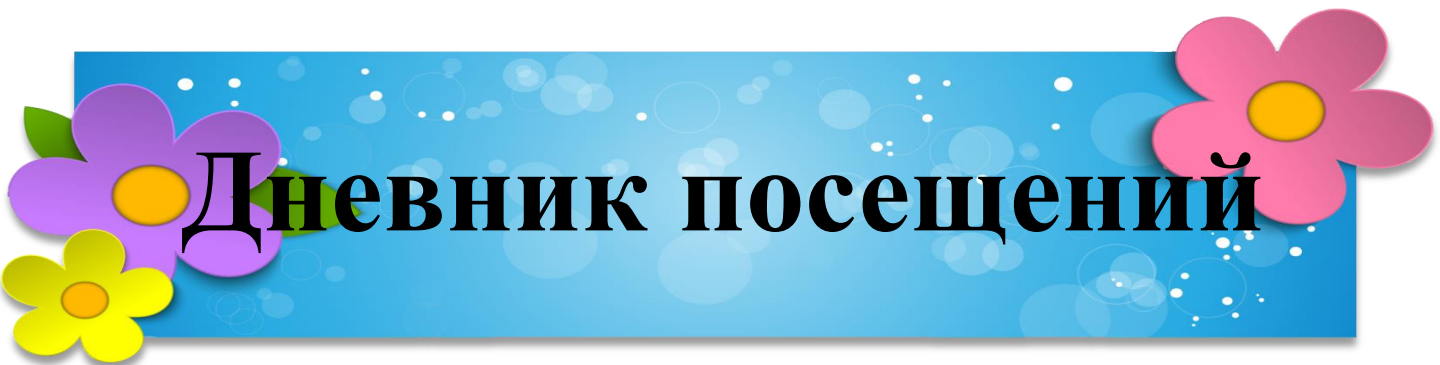




ПРАВИЛА ПОЛЬЗОВАНИЯ ПЛОЩАДКОЙ «ДЕТСКИЙ ГОРОДОК»

- ❖ Площадка «ДЕТСКИЙ ГОРОДОК» предназначена для совместных с родителями прогулок детей раннего и младшего дошкольного возраста.
- ❖ Площадка работает с 9 до 13 часов дня в рабочие дни. Посетителями площадки могут быть родители, заключившие договор с Консультационным Центром «ПРОФЕССИЯ – РОДИТЕЛИ!». При посещении площадки родители ведут «Дневник прогулки».
- ❖ Прогулка на площадке организуется в общении ребенка со взрослыми и другими детьми. Поэтому при входе на площадку рекомендуется отключить телефоны, не отвлекаться на пользование гаджетами, не вести посторонние разговоры.
- ❖ Одновременно на площадке могут находиться не более 12-15 детей. Взрослые следят за соблюдением очередности использования аттракционов, руководят совместными играми, организуют уборку по окончании игр, содержат площадку в порядке, выдают и убирают игрушки.
- ❖ На площадку приглашаются дети в сопровождении взрослых (родители, бабушки, дедушки, другие совершеннолетние члены семьи). Сопровождающие несут ответственность за соблюдение правил игры и правил безопасности.
- ❖ Для организации двигательной активности детей на автодроме рекомендуется использовать игрушки-каталки, детские самокаты, велосипеды, автомобили.
- ❖ Во избежание травмоопасных ситуаций взрослые должны ограничивать двигательную активность детей в состоянии перевозбуждения, предлагать спокойные игры.

Настоящие правила находятся в стадии разработки, возможно внесение изменений и дополнений.



Дневник посещений

Дата	Время	Дата	Время	Сопровождающий	Подпись
Расскажите о прогулке					
Расскажите о прогулке					
Расскажите о прогулке					
Расскажите о прогулке					

РЕКОМЕНДУЕМЫЕ РОЛЕВЫЕ ИГРЫ

Поварята

Поскольку дети любят играть в ролевые игры, то можно поиграть с ними в настоящих поваров, которые работают в большом ресторане и которым нужно приготовить много разных блюд для настоящего праздника.

Приглашенными гостями могут быть куклы, машинки, фигурки лего и другие различные игрушки.

Для игры понадобятся лопатки, ведра, разные формочки и игрушечная посуда (тарелки, чашки, ложки и чайник). С помощью песка и разных формочек малыши могут выпекать огромное количество «десертов», украсить их листиками, палочками и даже сухим песком – сахарной пудрой. Останется только расставить чашки и налить из чайника чай, и угощать гостей.



РЕКОМЕНДУЕМЫЕ РОЛЕВЫЕ ИГРЫ

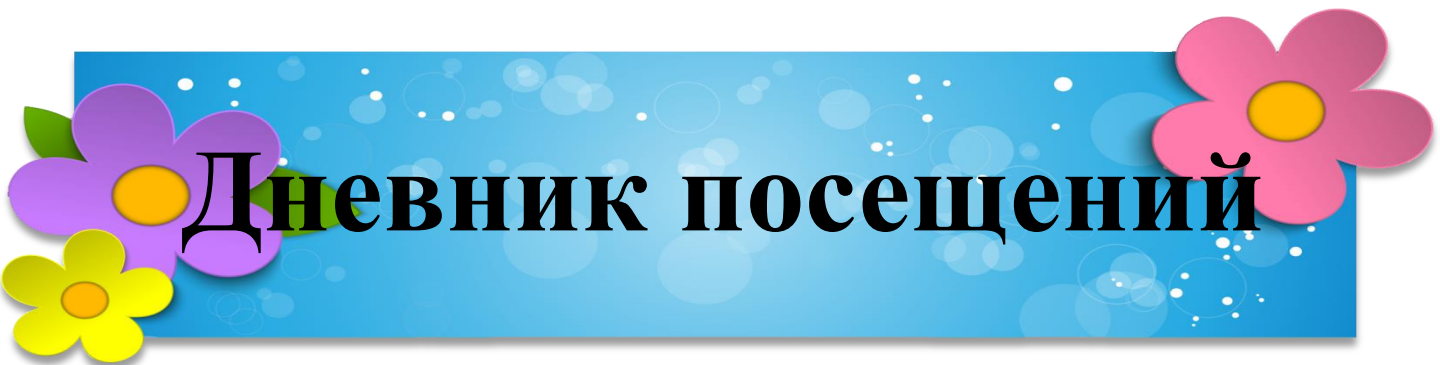
Садовники

Из песка можно сделать настоящий домашний сад - огород. Сформировать из песка забор огорода, сделать грядки и посадить в них различные фрукты и овощи.

Для игры можно использовать игрушечные овощи и фрукты, а можно их сделать из пустой коробки из-под яиц, раскрасив гуашью или акрилом. Как только «овощи» и «фрукты» будут высажены, нужно будет сделать еще несколько табличек из картона, написать на них название овощей и воткнуть их в песок рядом с грядками. Поливать посадки можно из лейки. Потом урожай можно собрать.

Так ребенок познакомится с различными навыками огородника, узнает, какие бывают овощи и фрукты, рассмотрит их цвет и форму, а также сосчитает урожай. И все это будет в увлекательной и интересной форме.





Дневник посещений

	Дата	Время	Сопровождающий	Подпись
Расскажите о прогулке				
Расскажите о прогулке				
Расскажите о прогулке				
Расскажите о прогулке				

РЕКОМЕНДУЕМЫЕ ПОДВИЖНЫЕ ИГРЫ

МОТЫЛЬКИ

Дети изображают мотыльков. Взрослый проговаривает слова стихотворения:

*На зеленом на лугу
Мотыльки летают.*

*И с цветочка на цветок
Весело порхают.*

*(Дети бегают, машут руками-крылышками,
«порхают»).*

*Таня вышла на лужок,
У нее в руках сачок.
Берегись-ка, мотылек,
Улетай скорей, дружок!
(А. Ануфриева)*



«Мотыльки» убегают от взрослого, который держит в руках яркий сачок и пытается их поймать.

РЕКОМЕНДУЕМЫЕ ПОДВИЖНЫЕ ИГРЫ

У медведя во бору

Для этой игры необходимо участие двух взрослых. «Медведь» (один из взрослых) сидит на в углу и «спит». Другой взрослый вместе с ребенком (или детьми) ходит по лесу, собирает «грибы», «ягоды», они перекликаются: «Ау! Ау!».

Затем взрослый и дети, взявшись за руки, начинают приближаться к «медведю» со словами:

*У медведя во бору
Много шишек наберу,
А медведь слепой –
Не бежит за мной.
Веточка обломится –
Медведь за мной погонится!*



На последнем слове «медведь» рычит (нежно, чтобы не испугать малышей) и бежит за играющими, стараясь поймать их.

РЕКОМЕНДУЕМЫЕ ИГРЫ В ПЕСОЧНИЦЕ

ТИР

Начертите на песке круглую или квадратную мишень и предложите ребенку бросать в мишень камушки, ракушки или шишки с небольшого расстояния. Задача — попасть как можно точнее в центр миш



СЛЕДЫ

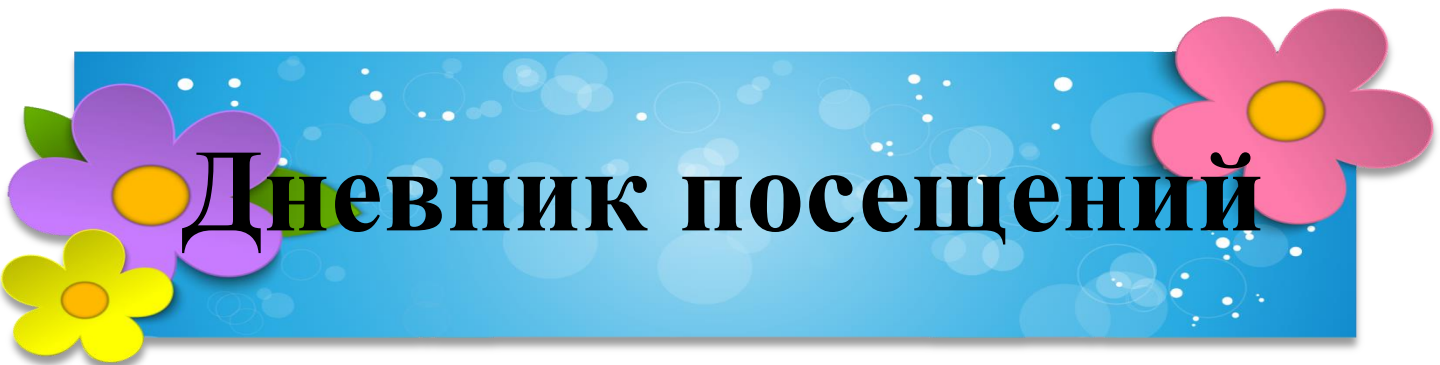
Покажите малышу, что если приложить ладошку, ногу или любой другой предмет к песку и немного надавать — то на песке останется четкий след. Предложите попробовать самому оставить свой след, а затем сделать из следов узор или рисунок. Пофантазируйте — чем еще из окружающих вас предметов можно оставлять следы на песке.

ПОИСКИ СОКРОВИЩ

Попросите ребенка отвернуться и спрячьте в песке несколько небольших игрушек. Не прячьте слишком глубоко. А затем предложите ребенку начать поиски сокровищ. Вариантов игры может быть несколько: найти все спрятанные сокровища, найти конкретное сокровище или найти несколько сокровищ в определенном порядке.

КУЛИЧКИ

Когда ребенок научился заполнять формочки, покажите как их переворачивать, чтобы получились куличики. Песок должен быть достаточно влажным. Освоив куличик, пространство для игр расширяется практически безгранично, ведь тема игры может меняться в зависимости от того, какой набор формочек для куличиков вы используете.



Дневник посещений

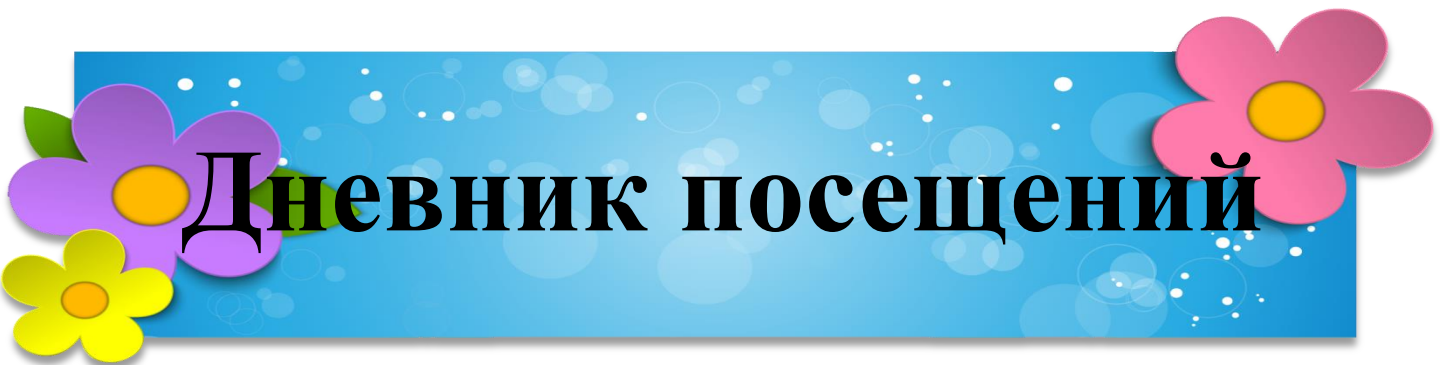
	Дата	Время	Сопровождающий	Подпись
Расскажите о прогулке				
Расскажите о прогулке				
Расскажите о прогулке				
Расскажите о прогулке				

Раскрась



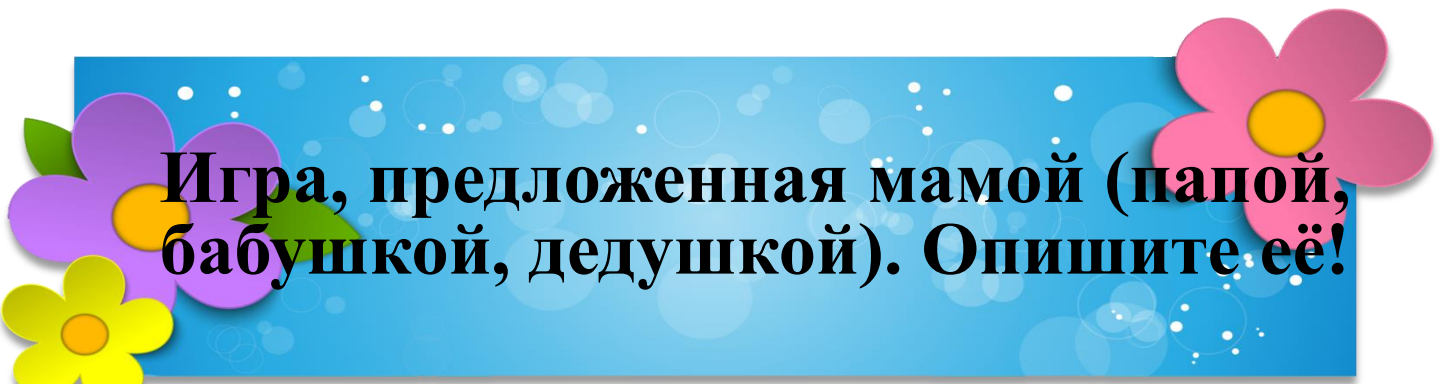
Мои игры с друзьями






Дневник посещений

	Дата	Время	Сопровождающий	Подпись
Расскажите о прогулке				
Расскажите о прогулке				
Расскажите о прогулке				
Расскажите о прогулке				



Игра, предложенная мамой (папой, бабушкой, дедушкой). Опишите её!





Проект реализуется грантополучателем в рамках мероприятия «Содействие развитию дошкольного образования» направления (подпрограммы) «Содействие развитию дошкольного и общего образования» государственной программы Российской Федерации «Развитие образования». «Модель организации взаимодействия консультационного центра с родителями»

Руководитель проекта: Яруллина Екатерина Хуснеевна, заведующий МАДОУ «Детский сад №95 «Балкыш», руководитель КЦ

Разработчики дидактического пособия:

Амирова Гульсияр Раисовна, старший воспитатель, консультант КЦ

Даукаева Роза Минехмятевна, спортиструктор, консультант КЦ

Песигина Ольга Николаевна, учитель - логопед, консультант КЦ

Рамазанова Миляуша Наилевна, воспитатель по обучению детей татарскому языку, специалист КЦ

Соленова Татьяна Сергеевна, Яруллина Дария Гакилевна, музыкальные руководители, консультанты КЦ

Шагиева Олеся Владимировна, педагог-психолог, консультант КЦ

©

МУНИЦИПАЛЬНОЕ АВТОНОМНОЕ ДОШКОЛЬНОЕ ОБРАЗОВАТЕЛЬНОЕ
УЧРЕЖДЕНИЕ «ДЕТСКИЙ САД ОБЩЕРАЗВИВАЮЩЕГО ВИДА С
ПРИОРИТЕТНЫМ ОСУЩЕСТВЛЕНИЕМ ДЕЯТЕЛЬНОСТИ ПО
ХУДОЖЕСТВЕННО-ЭСТЕТИЧЕСКОМУ НАПРАВЛЕНИЮ РАЗВИТИЯ
ВОСПИТАННИКОВ № 95 «БАЛКЫШ», 2018

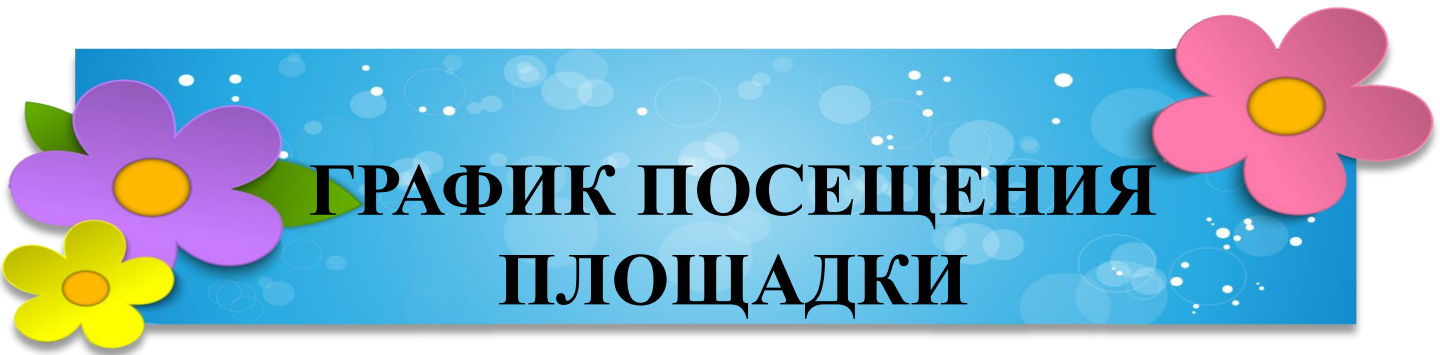


ГРАФИК ПОСЕЩЕНИЯ ПЛОЩАДКИ

ДЕНЬ НЕДЕЛИ	ВРЕМЯ
ПОНЕДЕЛЬНИК	9.00 – 13.00
ВТОРНИК	9.00 – 13.00
СРЕДА	9.00 – 13.00
ЧЕТВЕРГ	9.00 – 13.00
ПЯТНИЦА	9.00 – 13.00



БАЛКЫШ И СЕМЬЯ

ПРОЕКТЫ	ВРЕМЯ
ЛЕТНИЕ АССАМБЛЕИ	9.00 – 13.00
ДЕТСКИЙ ГОРОДОК	9.00 – 13.00
ЧИТАЙКА	9.00 – 13.00
ИГРОТЕКА	9.00 – 13.00
МАМИНЫ ЯСЛИ	9.00 – 13.00
СЕМЕЙНЫЙ ТЕАТР	9.00 – 13.00