

УПРАВЛЕНИЕ СОЦИАЛЬНОЙ ЗАЩИТЫ
МИНИСТЕРСТВА ТРУДА, ЗАНЯТОСТИ И
СОЦИАЛЬНОЙ ЗАЩИТЫ
РЕСПУБЛИКИ ТАТАРСТАН
В НИЖНЕКАМСКОМ МУНИЦИПАЛЬНОМ
РАЙОНЕ

Нижнекамский район, г. Нижнекамск,
Мира пр., д. 60, 423570
тел. (88555) 45-43-86, факс 45-43-89
E-mail: usz.nizhnekamck@tatar.ru

ТАТАРСТАН РЕСПУБЛИКАСЫНЫҢ
ХЕЗМӘТ, ХАЛЫКНЫ ЭШ БЕЛӘН
ТӘЭМИН ИТҮ ҺӘМ СОЦИАЛЬ ЯКЛАУ
МИНИСТРЛЫГЫНЫҢ ТҮБӘН КАМА
МУНИЦИПАЛЬ РАЙОНЫНДАГЫ
СОЦИАЛЬ ЯКЛАУ ИДАРӘСЕ

Түбән Кама районы, Түбән Кама ш.,
Тынычлык пр., 60 йорт, 423570
тел. (88555) 45-43-86, факс 45-43-89
E-mail: usz.nizhnekamck@tatar.ru

№ 70-41/

Руководителям управлений

Об организации работы по
популяризации электронных услуг
в сфере социальной защиты

Уважаемые коллеги!

На Портале государственных и муниципальных услуг Республики Татарстан uslugi.tatarstan.ru (далее – Портал) реализованы 3 услуги с возможностью подачи заявления и получения услуг полностью в электронном виде, без необходимости личного обращения в органы социальной защиты. Среди них услуги по назначению **основной и дополнительной компенсаций части родительской платы за детский сад**, а также назначение **ежемесячного пособия на ребенка** (далее – Услуги).

Условием получения Услуг без личного обращения в органы социальной защиты является регистрация стандартной учетной записи в Единой системе идентификации и аутентификации (далее – ЕСИА) по адресу esia.gosuslugi.ru/registration. Инструкция прилагается.

Учитывая изложенное, прошу Вас в местах приема граждан разместить информационные листы, инструкцию, а также усилить разъяснительную работу среди населения, сотрудников.

Приложения: инструкция по привязке ЕСИА к Порталу госуслуг РТ, информационные листовки.

Начальник управления

Г.М.Ямалеева



ПОРТАЛ ГОСУДАРСТВЕННЫХ И МУНИЦИПАЛЬНЫХ УСЛУГ
Республики Татарстан

Оформи
компенсацию
за оплату
детского сада
uslugi.tatarstan.ru

Мобильное приложение «Услуги РТ»



Подавайте заявление для
получения пособия на ребенка

На Портале госуслуг Республики Татарстан
uslugi.tatarstan.ru

USLUGI.TATARSTAN.RU

Зарегистрируйтесь на Портале госуслуг РФ
gosuslugi.ru

1

ГОСУСЛУГИ

На все случаи жизни

2

Выберите услугу на Портале госуслуг
Республики Татарстан uslugi.tatarstan.ru



3

Заполните заявление

Фамилия *	<input type="text"/>	<input type="button" value="ВВОД"/>
Имя *	<input type="text"/>	<input type="button" value="ВВОД"/>
Отчество *	<input type="text"/>	<input type="button" value="ВВОД"/>
Дата рождения *	<input type="text"/>	
СНИЛС *	<input type="text"/>	<input type="button" value="ВВОД"/>
Пол *	<input type="text"/>	<input type="button" value="ВВОД"/>

Инструкция по авторизации через ЕСИА на Портале государственных и муниципальных услуг Республики Татарстан

1. Информация о ЕСИА

Для получения некоторых услуг на Портале государственных и муниципальных услуг Республики Татарстан uslugi.tatarstan.ru может понадобиться авторизация через Единую систему идентификации и аутентификации (ЕСИА).

ЕСИА – это система которая позволяет гражданам использовать единый логин и пароль на различных порталах и сайтах для получения государственных и муниципальных услуг в электронной форме. При помощи учетной записи ЕСИА можно получать электронные услуги на Портале госуслуг Российской Федерации gosuslugi.ru, Портале госуслуг Татарстана uslugi.tatarstan.ru, использовать личный кабинет Налоговой службы РФ на сайте nalog.ru и на сайте Пенсионного фонда РФ на сайте www.pfrf.ru и других.

В ЕСИА есть три вида учетных записей, которые соответствуют уровням доступа:

Упрощенная учетная запись в ЕСИА регистрируется по номеру мобильного телефона или по e-mail и позволяет получить доступ к незначительному перечню услуг, не требующих подтверждения личности.

Стандартная учетная запись в ЕСИА требует заполнения профиля пользователя и инициирования процедуры проверки данных и позволяет получить доступ к большему перечню электронных услуг.

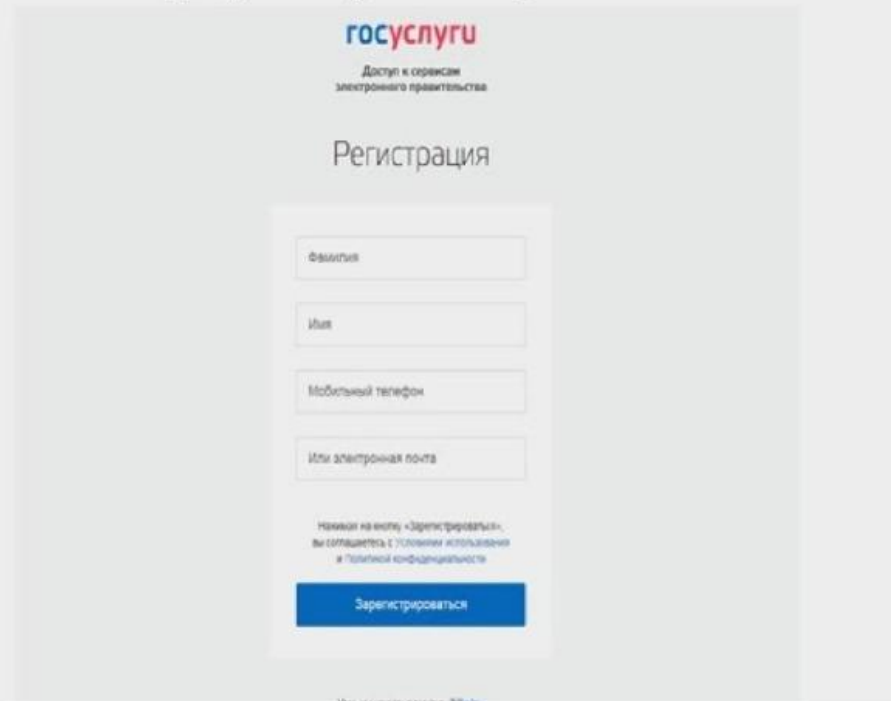
Подтвержденная учетная запись предполагает подтверждение личности с предъявлением документа, удостоверяющего личность. Наличие подтвержденной учетной записи позволяет получить доступ ко всем электронным услугам органов власти для физических лиц.

Для получения большинства услуг на Портале госуслуг Татарстана достаточно стандартной учетной записи. Оператором ЕСИА является Минкомсвязи РФ, которая обеспечивает сохранность персональных данных. Поскольку ЕСИА имеет статус государственной информационной системы, то она защищена по требованиям закона о персональных данных. Также можно ознакомиться с информацией в разделе техподдержки сайта Госуслуги.рф beta.gosuslugi.ru/help/personal, либо при возникновении вопросов обратиться в службу техподдержки ЕСИА по телефону **8 (800) 100-70-10**.

2.Регистрация в ЕСИА

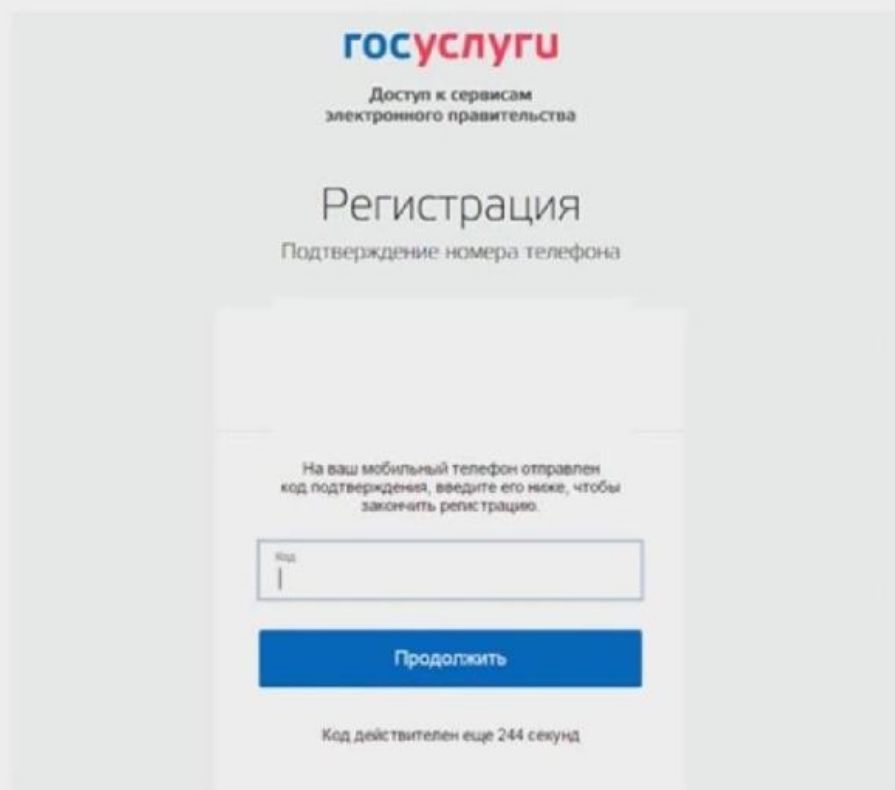
Если Вы еще не зарегистрированы в ЕСИА,
перейдите по ссылке: <http://esia.gosuslugi.ru/registration>.
Для регистрации новой учетной записи
необходимо заполнить поля формы регистрации:

- фамилия;
- имя;
- номер мобильного телефона и адрес электронной почты;




The screenshot shows the registration page of the 'gosuslugi' portal. At the top, the logo 'gosuslugi' is displayed in red and blue, with the tagline 'Доступ к сервисам электронного правительства' (Access to services of the electronic government) below it. The main heading is 'Регистрация' (Registration). The form contains four input fields: 'Фамилия' (Surname), 'Имя' (Name), 'Мобильный телефон' (Mobile phone), and 'Или электронная почта' (Or email). Below the fields, there is a small text block: 'Нажав на кнопку «Зарегистрироваться», вы соглашаетесь с условиями использования и Политикой конфиденциальности' (By clicking the 'Register' button, you agree to the terms of use and the Privacy Policy). A blue button labeled 'Зарегистрироваться' (Register) is positioned at the bottom of the form. At the very bottom of the page, there is a small link: 'Уже зарегистрированы? Войти' (Already registered? Log in).

После этого следует нажать на кнопку «Зарегистрироваться».
На указанный номер телефона придет SMS-сообщение с кодом подтверждения.
Его необходимо ввести в поле, на экране:



The screenshot shows the 'Госуслуги' (Gosuslugi) registration interface. At the top, the logo 'ГОСУСЛУГИ' is displayed in blue and red, with the subtitle 'Доступ к сервисам электронного правительства'. Below this, the main heading is 'Регистрация' (Registration) and the sub-heading is 'Подтверждение номера телефона' (Phone number confirmation). The central instruction reads: 'На ваш мобильный телефон отправлен код подтверждения, введите его ниже, чтобы закончить регистрацию.' (A confirmation code has been sent to your mobile phone, enter it below to complete registration.) Below the instruction is a text input field with a small 'код' (code) label and a cursor. Underneath the field is a blue button labeled 'Продолжить' (Continue). At the bottom, a timer indicates 'Код действителен еще 244 секунд' (Code is valid for another 244 seconds).



Финальным этапом регистрации учетной записи является ввод пароля, который Вы будете использовать для авторизации. Пароль необходимо ввести два раза. Пароль должен удовлетворять следующим критериям надежности: 8 символов латинского алфавита, строчные и заглавные буквы, цифры.

3. Повышение уровня учетной записи ЕСИА

Для того, чтобы повысить уровень учетной записи до стандартной после регистрации, авторизоваться в ЕСИА по адресу esia.gosuslugi.ru и перейти во вкладку «Персональные данные». Далее необходимо выполнить следующие шаги:

уточнить личные данные;
дождаться завершения
автоматической проверки
личных данных.



Личные данные, которые необходимы для
повышения уровня, включают в себя:

- ФИО;
- пол;
- дата рождения;
- место рождения;
- СНИЛС;
- гражданство;

данные документа, удостоверяющего личность.

Заполнение и проверка личных данных

1

Ввод личных данных

2

Проверка личных данных

3

Подтверждение личности



Для подтверждения учетной записи необходимо выполнить следующие шаги:

1. Заполнить личные данные.
2. Дождаться завершения автоматической проверки личных данных.
3. Подтвердить личность одним из доступных способов.

ЗАПОЛНИТЕ ЛИЧНЫЕ ДАННЫЕ

Фамилия

Имя

Отчество (если есть)

Заполнение обязательно, если отчество указано в вашем документе, удостоверяющим личность.

Пол

Дата рождения

Место рождения

СНИЛС

Гражданство

Документ, удостоверяющий личность

Серия и номер

Дата выдачи

Как выдан

Код подразделения

После того, как данные заполнены, необходимо нажать на кнопку «Продолжить» для запуска проверки личных данных в государственных ведомствах.

Персональные данные Настройки учетной записи

Заполнение и проверка личных данных

✓ 2 3

Ввод личных данных Проверка личных данных Подтверждение личности

АВТОМАТИЧЕСКАЯ ПРОВЕРКА ЛИЧНЫХ ДАННЫХ

- Проверка СНИЛС и персональных данных в Пенсионном фонде Российской Федерации
- Проверка данных документа, удостоверяющего личность, в Федеральной миграционной службе Российской Федерации

Выполняется проверка ваших личных данных

Выполняется автоматическая проверка ваших данных, обычно она занимает несколько минут, но в некоторых случаях проверка может занять до 5 суток. Если вы не хотите ждать, вы можете закрыть страницу, проверка при этом будет продолжаться. О завершении проверки вы будете уведомлены с помощью email-сообщения, отправленного на номер Результаты проверки вы также можете посмотреть в своей учетной записи.

Перейти в каталог услуг Перейти к подтверждению личности

По завершению проверки на указанный номер мобильного телефона (адрес электронной почты) будут отправлены сообщения о подтверждении прохождения проверок.

Если одна из проверок завершилась ошибкой, то стандартная учетная запись создана не будет. В этом случае будет отображено оповещение о причинах ошибки и о возможных действиях. При возникновении ошибки в первую очередь необходимо убедиться, что все данные введены корректно, в том числе – без опечаток. Если обнаружена ошибка, то следует нажать на кнопку «Исправить данные».

4. Вход на Портал через ЕСИА. Установка привязки.

Пользователи, которые зарегистрированы в ЕСИА, могут авторизоваться на Портале госуслуг Татарстана с помощью учетной записи в ЕСИА и связать ее с Личным кабинетом на Портале госуслуг Татарстана.

Для входа в личный кабинет на Портале госуслуг Татарстана необходимо в окне входа нажать на ссылку «Вход через ЕСИА».



ПОРТАЛ ГОСУДАРСТВЕННЫХ И МУНИЦИПАЛЬНЫХ УСЛУГ Республики Татарстан

Регистрация

Вход в личный кабинет

Телефон:

Например, 9000000000

Пароль:

Запомнить меня

[Забыли пароль?](#)

[Вход через ЕСИА](#)

Поиск по portalу:

Зарегистрируйтесь

Введите номер мобильного телефона:

Ваш номер телефона будет идентифицировать Вас при получении государственных услуг.

С правилами пользования согласен(а)

Преимущества регистрации




Уведомления о штрафах

Получайте SMS- или email-уведомления о новых штрафах, а также других событиях.



Материалы фотофиксации

Смотрите материалы фотофиксации с камер ГИБДД



Счет за услуги ЖКХ

Оплачивайте коммунальные услуги с возможностью изменить сумму в счет-фактуре



ВИРТУАЛЬНАЯ КАРТА ГОСУСЛУГ с бесплатным выпуском и обслуживанием

Открытый Татарстан



Народный контроль

Сделайте свою жизнь комфортнее — отправьте обращение об улучшении городской инфраструктуры, некачественном обслуживании или другой проблеме.



Народная экспертиза

Комментируйте и изменяйте государственные закупки, законопроекты, исполнение планов деятельности.



Отчеты ведомств

Просматривайте отчеты министерств и ведомств, используйте данные для разработок своих сервисов и приложений.

Также авторизация через ЕСИА
может быть запрошена
в процессе получения Вами услуги.
В этом случае необходимо нажать на кнопку
«Войти в личный кабинет через ЕСИА».

Главная / Услуги / Идентификация

Идентификация

Внимание! Для получения услуги в электронном виде вам необходимо войти в ваш личный кабинет через Единую Систему Идентификации и Авторизации (ЕСИА). Если вы являетесь новым пользователем, то необходимо зарегистрироваться на Портале uslugi.tatarstan.ru, а затем подтвердить свой аккаунт с помощью ЕСИА.

[Войти в личный кабинет через ЕСИА](#)

[← Назад](#)



Служба
технической поддержки
8 (843) 5-114-115



Оценить качество
оказания услуг

Произойдет переход к странице входа в ЕСИА.

госуслуги

Доступ к сервисам
электронного правительства

Вход

Для портала Госуслуг

Мобильный телефон или почта

Пароль

Войти

Чужой компьютер

[Восстановить пароль](#)

[Зарегистрируйтесь для полного доступа к сервисам](#)

Вход с помощью: [СНИЛС](#) [Электронных средств](#)

Для авторизации необходимо ввести мобильный телефон, почту или СНИЛС, на который зарегистрирована учетная запись в ЕСИА и нажать на кнопку «Войти». После авторизации произойдет автоматический переход на страницу Портала госуслуг Татарстана, где Вам будет предложено войти с использованием существующего личного кабинета Портала госуслуг Татарстана или зарегистрировать новый для установки связки с ЕСИА .

Вход на портал через ЕСИА

Вы успешно осуществили вход через ЕСИА.

Если у Вас уже есть личный кабинет на Портале государственных услуг РТ, то для привязки учетной записи из ЕСИА к Вашему личному кабинету Вам необходимо

Войти на портал

Если у Вас еще нет личного кабинета на Портале государственных услуг РТ, то для привязки учетной записи из ЕСИА к Вашему личному кабинету Вам необходимо

Зарегистрироваться на портале

А после этого сразу же войти на портал с указанным номером телефона и присланным по SMS паролем.

Если данные, сохраненные в учетной записи в ЕСИА и в Личном кабинете на Портале госуслуг Татарстана различаются, Вам будет предложено сохранить данные ЕСИА в Личном кабинете на Портале госуслуг Татарстана (установить привязку).

Для того, чтобы установить привязку Личного кабинета к ЕСИА и иметь возможность в дальнейшем авторизовываться через ЕСИА на Портале госуслуг Татарстана, необходимо нажать на соответствующую кнопку «Подтвердить замену».



Осуществлен вход на Портал через ЕСИА

Поиск по portalу:

Искать



Свяжитесь с нами

Мои услуги и платежи



Виртуальная карта Госуслуг

Баланс
Пополнить

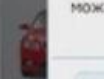



R760HY

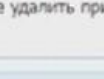

1 штраф
на 500 руб



K044MY



Y219YH



T778AE



H110EY

Штрафов не найдено



n678ва

Штрафов не найдено



T778AE

Настройка уведомлений

Уважаемый пользователь!

Ваш личный кабинет на Портале услуг привязан к единой учетной записи в ЕСИА и сохраненные в нем данные будут автоматически заменены на данные, переданные из ЕСИА.

Для предотвращения автоматической замены данных Вы можете удалить привязку.

Удалить привязку к ЕСИА

Подтвердить замену

Также связать существующий на Портале госуслуг Татарстана Личный кабинет с учетной записью в ЕСИА можно в разделе «Настройки» Личного кабинета, во вкладке «Привязка к ЕСИА». После нажатия на кнопку «Установить привязку к ЕСИА» произойдет переход к странице авторизации в ЕСИА. Необходимо авторизоваться в ЕСИА и установить привязку учетной записи в ЕСИА к Личному кабинету на Портале, повторив шаг 2.

Личный кабинет

Личные данные

Ответы на заявления

Уведомления

История операций

IT-чемпион. Новая номинация

Народный контроль

Народная экспертиза

Банковские карты

Виртуальная карта

Автоматические платежи

Настройки

Выйти из системы

Привязка к ЕСИА

Информеры

Уведомления

Смена пароля

Привязка к ЕСИА

Удаление

У Вас нет привязки к ЕСИА.

Установить привязку к ЕСИА

При возникновении проблем, просим обращаться по телефону (843) 5-114-115.

При привязке учетной записи, Портал госуслуг Татарстана получает информацию об уровне учетной записи в ЕСИА. Большинство услуг доступны только при наличии учетной записи уровня не ниже стандартной.

**Телефон службы технической поддержки
gosuslugi.ru – 8 (800) 100-70-10,
телефон технической поддержки
uslugi.tatarstan.ru – 8 (843) 5 – 114 – 115**

Уважаемые граждане!

Вы можете подать заявление электронно

на ежемесячное пособие на ребенка

через Портал государственных и муниципальных
услуг Республики Татарстан

uslugi.tatarstan.ru

1. Зарегистрируйте личный кабинет на Портале госуслуг Российской Федерации

gosuslugi.ru

Идентификация

Внимание! Для получения услуги в электронном виде вам необходимо войти в ваш личный кабинет через Единую Систему Идентификации и Авторизации (ЕСИА). Если вы являетесь новым пользователем, то необходимо зарегистрироваться на Портале uslugi.tatarstan.ru, а затем подтвердить свой аккаунт с помощью ЕСИА.

Войти в личный кабинет через ЕСИА

госуслуги

Доступ к сервисам
электронного правительства

Вход
для портала Госуслуг

Мобильный телефон или почта

Пароль

Войти

Чужой компьютер

[Восстановить пароль](#)

2. Подавайте заявление на Портале госуслуг Республики Татарстан

uslugi.tatarstan.ru

Услуги в электронном виде для жителей



Подавайте заявление на компенсацию родплаты из дома

На Портале госуслуг Республики Татарстан

USLUGI.TATARSTAN.RU

1 Выберите услуги компенсации родплаты



Подать заявление на основную компенсацию части родительской платы



Подать заявление на дополнительную компенсацию части родительской платы

2 Заполните заявление

Фамилия: *

Имя: *

Отчество:

Дата рождения: *

СНИЛС: *

Пол: *

3 Отслеживайте статус заявления

1 Получить информацию 2 Подать заявление 3 Отслеживать статус заявления

С помощью данного сервиса Вы можете проверить статус Вашего заявления.

Чтобы проверить статус ранее поданного заявления, укажите его уникальный номер.

Заявление №:

Обращаем внимание, что Вы также можете подать электронное заявление на компенсацию родплаты.

Экономьте время на подготовку необходимых документов для получения госуслуг, **подавайте заявления в электронном виде и отслеживайте их статус «не выходя из дома».**

Лист согласования к документу № 70-41/1578 от 07.11.2016

Инициатор согласования: Романова С.А. Ведущий специалист-эксперт

Согласование инициировано: 07.11.2016 15:25

Лист согласования

Тип согласования: **последовательное**

№	ФИО	Срок согласования	Результат согласования	Замечания
1	Ямалеева Г.М.		Согласовано 07.11.2016 - 16:06	-