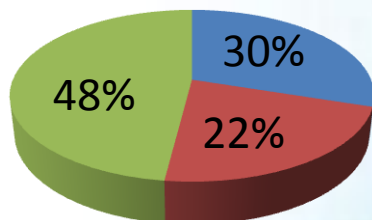


**О РАСХОДАХ НА СОДЕРЖАНИЕ
ДЕТЕЙ В ДОШКОЛЬНЫХ
ОБРАЗОВАТЕЛЬНЫХ
УЧРЕЖДЕНИЯХ**

Доля расходов на содержание детей в дошкольных образовательных учреждениях Нижекамского муниципального района в 2019 году



- Республиканская субвенция
- Родительская плата
- Муниципальный бюджет

Итого: 2 млрд. 286 млн. руб.

■ Республиканская субвенция (статьи расходов):

- 71% фонда оплаты труда педагогического персонала

■ Муниципальный бюджет (статьи расходов)

- 29% фонда оплаты труда педагогического персонала
- 16% коммунальные услуги
- 8% налоги
- 6% прочие услуги
- 29% фонда оплаты труда прочего персонала (помощников воспитателей, медицинских сотрудников, сотрудников пищеблока, техперсонал)
- 11% расходы на питание воспитанников
- 1% медикаменты и моющие средства

■ Родительская плата

- 67% фонд оплаты труда прочего персонала (помощников воспитателей, медицинских сотрудников, сотрудников пищеблока, техперсонал)
- 33% расходы на питание воспитанников

С 1 сентября 2013 г.
ФЗ « Об образовании в РФ»

Статья 65. Плата, взимаемая с родителей (законных представителей) за присмотр и уход за детьми, осваивающими образовательные программы дошкольного образования в организациях, осуществляющих образовательную деятельность.

П.2. За присмотр и уход за ребенком учредитель организации, осуществляющей образовательную деятельность, вправе устанавливать плату, взимаемую с родителей (законных представителей) (далее – родительская плата, и ее размер, если иное не установлено настоящим Федеральным законом. Учредитель вправе снизить размер родительской платы или не взимать ее с отдельных категорий родителей (законных представителей) в определяемых им случаях и порядке.

Меры социальной поддержки родителей (законных представителей)

Родительская плата не взимается с родителей:

- Детей – инвалидов;
- Детей , оставшихся без попечения родителей (опекуны, приемные..)
- Детей с туберкулезной интоксикацией

50% родительской платы взимается с родителей:

- многодетные родители (три и более детей)

Основная компенсация части, уплаченной родителем родительской платы составляет:

На первого ребенка 20%

На второго 50%

На третьего 70%

Основная компенсация рассчитывается от среднего размера родительской платы, утвержденной постановлением Кабинета министров РТ (средний размер родительской платы составляет)

2019год

2018 год

1848 руб.- от 3 до 7 лет 1713 руб. – от 3 до 7 лет

2030 руб.- от 1 до 3 лет 1881 руб. - от 1 до 3 лет

Дополнительная компенсация к родительской плате

Исходя из доходов на одного члена семьи:

До 10000 рублей в месяц (на 1 ребенка – 40%;
на 2 – 62%; на 3 – 77%)

От 10001 рублей до 15000 рублей в месяц (на
1 ребенка – 30%; на 2 – 57%; на 3-64%)

От 15001 до 20000 рублей в месяц (на 1
ребенка – 20%; на 2 -47%; на 3 -47%)

Если доход на одного члена семьи превышает 20000, то данная компенсация не предусматривается

Размер родительской платы зависит от:

Вида дошкольного учреждения

Количества часов работы дошкольного образовательного учреждения

Количества дней работы дошкольного образовательного учреждения

Возраста ребенка (до 3 и старше 3 лет)

Количества детей в семье (до 3 и более 3 детей – социальные поддержки)

**Размер родительской платы в ДОУ на 2019 г.
в сравнении с 2018 г.
Общеразвивающие группы**

Наименование	от 1 до 3 лет (руб)		от 3 до 7 лет (руб)		Многодетные семьи			
					от 1 до 3 лет (руб)		От 3 до 7 лет (руб)	
	2018г.	2019г.	2018г.	2019г.	2018г.	2019г.	2018г.	2019г.
Питание	<i>537</i>	<i>560</i>	<i>608</i>	<i>634</i>	<i>269</i>	<i>280</i>	<i>304</i>	<i>317</i>
Содержание	<i>3031</i>	<i>3161</i>	<i>2810</i>	<i>2931</i>	<i>1516</i>	<i>1582</i>	<i>1406</i>	<i>1467</i>
Итого:	<i>3568</i>	<i>3721</i>	<i>3418</i>	<i>3565</i>	<i>1785</i>	<i>1862</i>	<i>1710</i>	<i>1784</i>

Коррекционные группы

Наименование	от 1 до 3 лет (руб)		от 3 до 7 лет (руб)		Многодетные семьи			
					от 1 до 3 лет (руб)		От 3 до 7 лет (руб)	
	2018г.	2019г.	2018г.	2019г.	2018г.	2019г.	2018г.	2019г.
Питание	<i>698</i>	<i>728</i>	<i>837</i>	<i>873</i>	<i>349</i>	<i>364</i>	<i>419</i>	<i>437</i>
Содержание	<i>4219</i>	<i>4400</i>	<i>3340</i>	<i>3484</i>	<i>2110</i>	<i>2201</i>	<i>1669</i>	<i>1741</i>
Итого:	<i>4917</i>	<i>5128</i>	<i>4177</i>	<i>4357</i>	<i>2459</i>	<i>2565</i>	<i>2088</i>	<i>2178</i>

Информация о родительской плате и части ее компенсации коррекционных групп на 2019г. в сравнении с 2018г.




Пример: Если доход на каждого члена семьи до 10000 руб.

Количество детей в семье		Сумма родительской платы (руб.)		Сумма основной компенсации части родительской платы (руб.)		Сумма дополнительной компенсации (руб.)		Сумма оплаты родителей с учетом двух компенсационных выплат (руб.)	
		2018г.	2019г.	2018г.	2019г.	2018г.	2019г.	2018г.	2019г.
 1 –ребенок в семье	За 1-го	4177	4357	342,6	369,6	1328,2	1373,2	2506,2	2614,2
	Итого	4177	4357	342,6	369,6	1328,2	1373,2	2506,2	2614,2
 2 – ребенка в семье	За 1 –го	4177	4357	342,6	369,6	1328,2	1373,2	4093,46	4269,86
	За 2-го	4177	4357	856,5	924	1733,24	1777,34		
	Итого	8354	8714	1199,1	1293,6	3061,44	3150,54		
 3 – и последующие дети в семье	За 1-го	2088	2178	342,6	369,6	492,6	501,6	2526,48	2635,38
	За 2-го	2088	2178	856,5	924	438,06	426,36		
	За 3-го	2088	2178	1199,1	1293,6	408,66	383,46		
	Итого	6264	6534	2398,2	2587,2	1339,32	1311,42		

Свыше 20000 рублей дополнительная компенсация не выплачивается

Информация о родительской плате и части ее компенсации коррекционных групп на 2019г. в сравнении с 2018 г.

Пример: Если доход на каждого члена семьи от 10001 до 15000 руб.

Количество детей в семье		Сумма родительской платы (руб.)		Сумма основной компенсации части родительской платы (руб.)		Сумма дополнительной компенсации (руб.)		Сумма оплаты родителей с учетом двух компенсационных выплат (руб.)	
		2018.	2019г.	2018г.	2019г.	2018г.	2019г.	2018г.	2019г.
 1 –ребенок в семье	За 1-го	4177	4357	342,6	369,6	910,5	937,5	2923,9	3049,9
	Итого	4177	4357	342,6	369,6	910,5	937,5	2923,9	3049,9
 2 – ребенка в семье	За 1-го	4177	4357	342,6	369,6	910,5	937,5	4720,01	4923,41
	За 2-го	4177	4357	856,5	924	1524,39	1559,49		
	Итого	8354	8714	1199,1	1293,6	2434,89	2496,99		
 3 – и последующие дети в семье	За 1-го	2088	2178	342,6	369,6	283,8	283,8	3111,12	3245,22
	За 2-го	2088	2178	856,5	924	333,66	317,46		
	За 3-го	2088	2178	1199,1	1293,6	137,22	100,32		
	Итого	6264	6534	2398,2	2587,2	754,68	701,58		

Свыше 20000 рублей дополнительная компенсация не выплачивается

Информация о родительской плате и части ее компенсации коррекционных групп на 2019г. в сравнении с 2018г.




Пример: Если доход на каждого члена семьи от 15001 до 20000

Количество детей в семье		Сумма родительской платы (руб.)		Сумма основной компенсации части родительской платы (руб.)		Сумма дополнительной компенсации (руб.)		Сумма оплаты родителей с учетом двух компенсационн ых выплат (руб.)	
		2018г.	2019г.	2018г.	2019г.	2018г.	2019г.	2018г.	2019г.
 1 –ребенок в семье	За 1-го	4177	4357	342,6	369,6	492,8	501,8	3341,6	3485,6
	Итого	4177	4357	342,6	369,6	492,8	501,8		
 2 – ребенка в семье	За 1-го	4177	4357	342,6	369,6	492,8	501,8	5555,41	5794,81
	За 2-го	4177	4357	856,5	924	1106,69	1123,79		
	Итого	8354	8714	1199,1	1293,6	1599,49	1625,59		
 3 – и последующие дети в семье	За 1-го	2088	2178	342,6	369,6	75	66	3790,8	3880,8
	За 2-го	2088	2178	856,5	924	0	0		
	За 3-го	2088	2178	1199,1	1293,6	0	0		
	Итого	6264	6534	2398,2	2587,2	75	66		

Свыше 20000 рублей дополнительная компенсация не выплачивается

Информация о родительской плате и части ее компенсации общеразвивающих групп на 2019г. в сравнении с 2018г.




Пример: Если доход на каждого члена семьи до 10000 руб.

Количество детей в семье		Сумма родительской платы (руб.)		Сумма компенсации части родительской платы (руб.)		Сумма второй (дополнительной) компенсации (руб.)		Сумма оплаты родителей с учетом двух компенсационн ых выплат (руб.)	
		2018г.	2019г.	2018г.	2019г.	2018г.	2019г.	2018г.	2019г.
 1 –ребенок в семье	За 1-го	3418	3565	342,6	369,6	1024,6	1056,4	2050,8	2139
	Итого	3418	3565	342,6	369,6	1024,6	1056,4	2050,8	2139
 2 – ребенка в семье	За 1-го	3418	3565	342,6	369,6	1024,6	1056,4	3349,64	3493,7
	За 2-го	3418	3565	856,5	924	1262,66	1286,9		
	Итого	6836	7130	1199,1	1293,6	2287,26	2342,7		
 3 – и последующие дети в семье	За 1-го	1710	1784	342,6	369,6	341,4	344	2069,1	2158,64
	За 2-го	1710	1784	856,5	924	203,7	182,08		
	За 3-го	1710	1784	1199,1	1293,6	117,6	80,08		
	Итого	5130	5352	2398,2	2587,2	662,7	606,16		

Свыше 20000 рублей дополнительная компенсация не выплачивается

Информация о родительской плате и части ее компенсации общеразвивающих групп на 2019г. в сравнении с 2018г.




Пример: Если доход на каждого члена семьи от 10001 до 15000 руб

Количество детей в семье		Сумма родительской платы (руб.)		Сумма компенсации части родительской платы (руб.)		Сумма второй (дополнительно й) компенсации (руб.)		Сумма оплаты родителей с учетом двух компенсационных выплат (руб.)	
		2018г.	2019г.	2018г.	2019г.	2018г.	2019г.	2018г.	2019г.
 1 –ребенок в семье	За 1-го	3418	3565	342,6	369,6	682,8	699,9	2392,6	2495,5
	Итого	3418	3565	342,6	369,6	682,8	699,9	2392,6	2495,5
 2 – ребенка в семье	За 1-го	3418	3565	342,6	369,6	682,8	699,9	3862,34	4028,45
	За 2-го	3418	3565	856,5	924	1091,76	1108,05		
	Итого	6836	7130	1199,1	1293,6	1774,56	1807,95		
 3 – и последующие дети в семье	За 1-го	1710	1784	342,6	369,6	170,4	165,6	2443,2	2506,32
	За 2-го	1710	1784	856,5	924	118,2	92,88		
	За 3-го	1710	1784	1199,1	1293,6	0	0		
	Итого	5130	5352	2398,2	2587,2	288,6	258,48		

Свыше 20000 рублей дополнительная компенсация не выплачивается

Информация о родительской плате и части ее компенсации общеразвивающих групп в 2019г. в сравнении с 2018г.

Пример: Если доход на каждого члена семьи от 15001 до 20000 руб

Количество детей в семье		Сумма родительской платы (руб)		Сумма компенсации части родительской платы (руб)		Сумма второй (дополнительной) компенсации (руб)		Сумма оплаты родителей с учетом двух компенсационных выплат (руб)	
		2018г.	2019г.	2018г.	2019г.	2018г.	2019г.	2018г.	2019г.
 1 –ребенок в семье	За 1-го	3418	3565	342,6	369,6	341	343,4	2734,4	2852
	Итого	3418	3565	342,6	369,6	341	343,4	2734,4	2852
 2 – ребенка в семье	За 1-го	3418	3565	342,6	369,6	341	343,4	4545,94	4741,45
	За 2-го	3418	3565	856,5	924	749,96	751,55		
	Итого	6836	7130	1199,1	1293,6	1090,96	1094,95		
 3 – и последующие дети в семье	За 1-го	1710	1784	342,6	369,6	0	0	2731,8	2764,8
	За 2-го	1710	1784	856,5	924	0	0		
	За 3-го	1710	1784	1199,1	1293,6	0	0		
	Итого	5130	5352	2398,2	2587,2	0	0		

Свыше 20000 рублей дополнительная компенсация не выплачивается