

**О РАСХОДАХ НА СОДЕРЖАНИЕ
ДЕТЕЙ В ДОШКОЛЬНЫХ
ОБРАЗОВАТЕЛЬНЫХ
УЧРЕЖДЕНИЯХ**

С 1 сентября 2013 г.
ФЗ « Об образовании в РФ»

Статья 65. Плата, взимаемая с родителей (законных представителей) за присмотр и уход за детьми, осваивающими образовательные программы дошкольного образования в организациях, осуществляющих образовательную деятельность.

П.2. За присмотр и уход за ребенком учредитель организации, осуществляющей образовательную деятельность, вправе устанавливать плату, взимаемую с родителей (законных представителей) (далее – родительская плата, и ее размер, если иное не установлено настоящим Федеральным законом. Учредитель вправе снизить размер родительской платы или не взимать ее с отдельных категорий родителей (законных представителей) в определяемых им случаях и порядке.

Меры социальной поддержки родителей (законных представителей)

Родительская плата не взимается с родителей:

- Детей – инвалидов;
- Детей , оставшихся без попечения родителей (опекуны, приемные..)-Детей с туберкулезной интоксикацией

50% родительской платы взимается с родителей:

- многодетные родители (три и более детей)

Основная компенсация части, уплаченной родителем родительской платы

На первого ребенка 20%

На второго 50%

На третьего 70%

От среднего размера родительской платы, утвержденной постановлением Кабинета министров РТ № от г. (средний размер родительской платы составляет

2016 год

2017 год

1522руб.- от 3 до 7лет 1647 руб. – от 3 до 7 лет

1672 руб.- от 1 до 3 лет 1809 руб. - от 1 до 3 лет

Дополнительная компенсация к родительской плате

Исходя из доходов на одного члена семьи:

До 10000 рублей в месяц (на 1 ребенка – 40%;
на 2 – 62%; на 3 – 77%)

От 10001 рублей до 15000 рублей в месяц (на
1 ребенка – 30%; на 2 – 57%; на 3-64%)

От 15001 до 20000 рублей в месяц (на 1
ребенка – 20%; на 2 -47%; на 3 -47%)

Если доход на одного члена семьи превышает 20000, то данная компенсация не предусматривается

Размер родительской платы зависит от:

Вида дошкольного учреждения

Количества часов работы дошкольного образовательного учреждения

Количества дней работы дошкольного образовательного учреждения

Возраста ребенка (до 3 и старше 3 лет)

Количества детей в семье (до 3 и более 3 детей – социальные поддержки)

**Размер родительской платы в ДОУ на 2017 г.
в сравнении с 2016 г.
Общеразвивающие группы**

Наименование	от 1 до 3 лет (руб)		от 3 до 7 лет (руб)		Многодетные семьи			
					от 1 до 3 лет (руб)		От 3 до 7 лет (руб)	
	2016г.	<i>2017г.</i>	2016г.	<i>2017г.</i>	2016г.	<i>2017г.</i>	2016г.	<i>2017г.</i>
Питание	492	<i>517</i>	551	<i>579</i>	246	<i>258</i>	276	<i>289</i>
Содержание	2679	<i>2914</i>	2487	<i>2708</i>	1339	<i>1458</i>	1243	<i>1355</i>
Итого:	<i>3171</i>	<i>3431</i>	3038	<i>3287</i>	1585	<i>1716</i>	1519	<i>1644</i>

Коррекционные группы

Наименование	от 1 до 3 лет (руб)		от 3 до 7 лет (руб)		Многодетные семьи			
					от 1 до 3 лет (руб)		От 3 до 7 лет (руб)	
	2016г.	<i>2017г.</i>	2016г.	<i>2017г.</i>	2016г.	<i>2017г.</i>	2016г.	<i>2017г.</i>
Питание	641	<i>672</i>	763	<i>798</i>	320	<i>336</i>	381	<i>399</i>
Содержание	3729	<i>4056</i>	2949	<i>3218</i>	1865	<i>2028</i>	1475	<i>1609</i>
Итого:	4370	<i>4728</i>	3712	<i>4016</i>	2185	<i>2364</i>	1856	<i>2008</i>




Информация о родительской плате и части ее компенсации коррекционных групп на 2017г. в сравнении с 2016г. Пример: Если доход на каждого члена семьи до 10000 руб.

Количество детей в семье		Сумма родительской платы (руб)		Сумма основной компенсации части родительской платы (руб)		Сумма дополнительной компенсации (руб)		Сумма оплаты родителей с учетом двух компенсационн ых выплат (руб)	
		2016г.	2017.	2016г.	2017г.	2016г.	2017.	2016г.	2017г.
	За 1-го	3712	4016	304,4	329,4	1180,4	1277	2227,2	2409,6
1 –ребенок в семье									
	За 1 –го	3712	4016	304,4	329,4	1180,4	1277	3637,76	3935,68
	За 2-го	3712	4016	761	823,5	1540,44	1666,42		
	Итого	7424	8032	1065,4	1152,9	2720,84	2943,42		
2 – ребенка в семье									
	За 1-го	1856	2008	304,4	329,4	438	473,8	2245,76	2429,68
	За 2-го	1856	2008	761	823,5	389,72	421,46		
	За 3-го	1856	2008	1065,4	1152,9	363,72	393,26		
	Итого	5568	6024	2130,8	2305,8	1194,44	1288,52		
3 – и последующие дети в семье									

Свыше 20000 рублей дополнительная компенсация не выплачивается

Информация о родительской плате и части ее компенсации коррекционных групп на 2017г. в сравнении с 2016г.




Пример: Если доход на каждого члена семьи от 10001 до 15000 руб.

Количество детей в семье		Сумма родительской платы руб		Сумма основной компенсации части родительской платы руб		Сумма дополнительной компенсации руб		Сумма оплаты родителей с учетом двух компенсационны х выплат руб	
		2016г.	2017г.	2016.	2017г.	2016г.	2017г.	2016г.	2017г.
 1 –ребенок в семье	За 1-го	3712	4016	304,4	329,4	809,2	875,4	2598,4	2811,2
	Итого	3712	4016	304,4	329,4	809,2	875,4	2598,4	2811,2
 2 – ребенка в семье	За 1-го	3712	4016	304,4	329,4	809,2,	875,4	4197,56	4538,08
	За 2-го	3712	4016	761	823,5	1354,84	1465,62		
	Итого	7424	8032	1065,4	1152,9	2164,04	2341,02		
 3 – и последующие дети в семье	За 1-го	1856	2008	304,4	329,4	252,4	273	2765,44	2991,92
	За 2-го	1856	2008	761	823,5	296,92	321,06		
	За 3-го	1856	2008	1065,4	1152,9	122,44	132,22		
	Итого	5568	6024	2130,8	2305,8	671,76	726,28		

Свыше 20000 рублей дополнительная компенсация не выплачивается

Информация о родительской плате и части ее компенсации коррекционных групп на 2017г. в сравнении с 2016г.

Пример: Если доход на каждого члена семьи от 15001 до 20000

Количество детей в семье		Сумма родительской платы (руб)		Сумма основной компенсации части родительской платы (руб)		Сумма дополнительной компенсации (руб)		Сумма оплаты родителей с учетом двух компенсацио нных выплат (руб)	
		2016г.	2017г.	2016г.	2017г.	2016г.	2017г.	2016г.	2017г.
									
За 1-го		3712	4016	304,4	329,4	438	473,8	2969,6	3212,8
									
За 1-го		3712	4016	304,4	329,4	438	473,8	4936,96	5341,28
За 2-го		3712	4016	761	823,5	983,64	1064,02		
Итого		7424	8032	1065,4	1152,9	1421,64	1537,82		
									
За 1-го		1856	2008	304,4	329,4	66,8	72,2	3370,4	3646
За 2-го		1856	2008	761	823,5	0	0		
За 3-го		1856	2008	1065,4	1152,9	0	0		
Итого		5568	6024	2130,8	2305,8	66,8	72,2		

Свыше 20000 рублей дополнительная компенсация не выплачивается

Информация о родительской плате и части ее компенсации общеразвивающих групп на 2017г. в сравнении с 2016г.




Пример: Если доход на каждого члена семьи до 10000 руб.

Количество детей в семье		Сумма родительской платы (руб)		Сумма компенсации части родительской платы (руб)		Сумма второй (дополнительной) компенсации (руб)		Сумма оплаты родителей с учетом двух компенсационн ых выплат (руб)	
		2016г.	2017г.	2016г.	2017г.	2016г.	2017г.	2016г.	2017г.
 1 –ребенок в семье	За 1-го	3038	3287	304,4	329,4	910,8	985,4	1822,82	1972,2
	Итого	3038	3287	304,4	329,4	910,8	985,4	1822,82	1972,2
 2 – ребенка в семье	За 1-го	3038	3287	304,4	329,4	910,8	985,4	2977,26	3221,26
	За 2-го	3038	3287	761	823,5	1122,56	1214,44		
	Итого	6076	6574	1065,4	1152,9	2033,36	2199,84		
 3 – и последующие дети в семье	За 1-го	1519	1644	304,4	329,4	303,2	328,2	1837,99	1989,24
	За 2-го	1519	1644	761	823,5	180,78	195,78		
	За 3-го	1519	1644	1065,4	1152,9	104,23	112,98		
	Итого	4557	4932	2130,8	2305,8	588,21	636,96		

Свыше 20000 рублей дополнительная компенсация не выплачивается

Информация о родительской плате и части ее компенсации общеразвивающих групп на 2017г. в сравнении с 2016г.


Пример: Если доход на каждого члена семьи от 10001 до 15000 руб

Количество детей в семье		Сумма родительской платы (руб)		Сумма компенсации части родительской платы (руб)		Сумма второй (дополнительно й) компенсации (руб)		Сумма оплаты родителей с учетом двух компенсационных выплат (руб)	
		2016г.	2017г.	2016г.	2017г.	2016г.	2017г.	2016г.	2017г.
 1 –ребенок в семье	За 1-го	3038	3287	304,4	329,4	607	656,7	1968,4	2300,9
	Итого	3038	3287	304,4	329,4	607	656,7	1968,4	2300,9
 2 – ребенка в семье	За 1-го	3038	3287	304,4	329,4	607	656,7	3177,56	3714,31
	За 2-го	3038	3287	761	823,5	970,66	1050,09		
	Итого	6076	6574	1065,4	1152,9	1577,66	1706,79		
 3 – и последующие дети в семье	За 1-го	1519	1644	304,4	329,4	151,3	163,8	2065,29	2348,82
	За 2-го	1519	1644	761	823,5	104,83	113,58		
	За 3-го	1519	1644	1065,4	1152,9	0	0		
	Итого	4557	4932	2130,8	2305,8	256,13	277,38		

Свыше 20000 рублей дополнительная компенсация не выплачивается

Информация о родительской плате и части ее компенсации общеразвивающих групп в 2017г. в сравнении с 2016г.

Пример: Если доход на каждого члена семьи от 15001 до 20000 руб

Количество детей в семье		Сумма родительской платы (руб)		Сумма компенсации части родительской платы (руб)		Сумма второй (дополнительной) компенсации (руб)		Сумма оплаты родителей с учетом двух компенсационных выплат (руб)	
		2016г	2017г.	2016г.	2017г.	2016г.	2017г.	2016г.	2017г.
 1 –ребенок в семье	За 1-го	3038	3287	304,4	329,4	303,2	328	2430,4	2629,6
	Итого	3038	3287	304,4	329,4	303,2	328	2430,4	2629,6
 2 – ребенка в семье	За 1-го	3038	3287	304,4	329,4	303,2	328	4040,5	4371,71
	За 2-го	3038	3287	761	823,5	666,86	721,39		
	Итого	6076	6574	1065,4	1152,9	970,06	1049,39		
 3 – и последующие дети в семье	За 1-го	1519	1644	304,4	329,4	0	0	2426,2	2626,2
	За 2-го	1519	1644	761	823,5	0	0		
	За 3-го	1519	1644	1065,4	1152,9	0	0		
	Итого	4557	4932	2130,8	2305,8	0	0		

Свыше 20000 рублей дополнительная компенсация не выплачивается