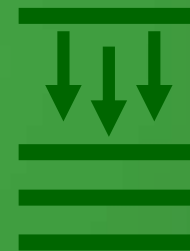



ВИКТОРИНА «ДОРОЖНАЯ МОЗАИКА»






РАЗМИНКА

Найди трёх пешеходов, которые опасно ведут себя на улице. Кто они и что делают неправильно? Назови, кто правильно переходит дорогу?

РЕШИ КРОССВОРД



У него два колеса
И седло на раме, →
Две педали есть внизу

Кр **Состояние, когда не
угрожает
опасность.**



Оно может быть
обеспечено, при
условии
соблюдения
правил всеми
участниками
дорожного
движения.

→ **Б**

**Полоса земли чаще
покрытая
асфальтом для**

**Дорожный знак,
который
устанавливают
вблизи школ.**

НАШИ ДРУЗЬЯ - ДОРОЖНЫЕ ЗНАКИ





1. **Велосипедное движение запрещено.**
2. **Велосипедная дорожка.**
3. **Берегись велосипеда!**



1. **Уступите дорогу.**
2. **Туман, ничего не видно.**
3. **Дальше ехать некуда!**



1. Стоянка запрещена
2. Мост через реку
3. Дорога идёт под уклон



1. Пятьдесят километров плохой дороги
2. За нарушение штраф - пятьдесят рублей
3. Ограничение скорости – пятьдесят километров в час



1. Место выгрузки кирпича.
2. Въезд запрещён.
3. Осторожно летят кирпичи!



1. Стоянка автомобилей иностранных марок.
2. Движение без остановки запрещено.
3. Место сбора иностранных туристов.



1. Копать запрещено!
2. Не копайся,
проезжай скорей!
3. Дорожные работы.



1. Осторожно, змеи!
2. Опасный поворот.
3. Мчись как молния!



1. Внимание, дети!
2. Добро пожаловать в школу!
3. Детям проход воспрещён!



1. Путь закрыт.
2. Железнодорожный переезд со шлагбаумом.
3. Осторожно, забор и злая собака!



1. Жилая зона
2. Детский сад
3. Можно играть на проспекте



1. Большая гора
2. Место падения НЛО
3. Искусственная неровность



1. Вход закрыт
2. Здесь люди не живут
3. Движение пешеходов запрещено



1. Пешеходная дорожка
2. Можно гулять
3. Пешеходная площадь

Какой стороны должен придерживаться пешеход при движении по тротуару?



1. Безразлично
- 2.левой
3. Правой

Когда водитель должен уступить дорогу пешеходам?

1. При выезде на дорогу из двора
2. При съезде с дороги во двор
3. При выезде на дорогу с автозаправочных станций
4. При выезде на дорогу с мест стоянки




В каких местах запрещено пешеходу переходить через дорогу?

- 1. На крутых поворотах**
- 2. В местах, где дорога идет на подъем**
- 3. Около туннелей и мостов**
- 4. Во всех перечисленных местах**



Что означает мигание зеленого сигнала светофора?



1. Нарушение контакта в светофоре
2. Переходить дорогу запрещается
3. Время зеленого сигнала истекает, и сейчас будет включен запрещающий сигнал

Как можно переходить дорогу вне населенного пункта?

1. Перпендикулярно краю дороги
2. Произвольно
3. В местах, где дорога просматривается в обе стороны
4. В местах, где дорога просматривается в обе стороны, и перпендикулярно к краю дороги



**К противоположной
стороне улицы
подъезжает «твой» автобус.
Твои действия?**



1. Побыстрее перебежать дорогу, чтобы успеть на автобус
2. Остановиться, посмотреть налево и направо и только после этого переходить дорогу, продолжая наблюдать

ШИФРОГРАММЫ

- **«Громче ползешь – ближе станешь»**
- **(тише едешь – дальше будешь)**
- **«Зеленая темнота – выход есть»**
- **(красный свет – проезда нет)**

**Знайте правила движения,
Как таблицу умноженья.
Надо их не только знать,
А непременно соблюдать!**



A traffic light with three lenses: red (top), yellow (middle), and green (bottom). The yellow lens is illuminated.

Соблюдай правила

дорожного

движения!

До встречи!!!