


# Презентация на тему Электроприборы. Звуки П-Б

Презентацию подготовила  
учитель-логопед

МБДОУ №37 «Сказка» г. Альметьевск  
Резчикова Лариса Викторовна





Есть секрет — чем больше играют наши дети,  
тем более проявленной будет их учебная мотивация в школе.  
Игра — это всегда и развитие, и терапия, и адаптация.

Уважаемые родители.

На этой недели мы изучаем тему: «Электроприборы. Звуки П-Б»

Предлагаю вашему вниманию игры и задания по нашей теме.

Играть с детьми ежедневно, выполняя 2-3 задания в день.

Важно помнить, что дети до 6 лет стремятся играть в «эгоцентрические» игры — по своим правилам. Но когда мы им предлагаем игру с установленными правилами, это готовит их ко «взрослой жизни» со следованиям определенным нормам.

## БЕСЕДА ПО ТЕМЕ:

Какие вы знаете электроприборы?

Для чего нужен каждый из них?

Какие электроприборы находятся у вас на кухне, в спальне, в зале?

Что служит питанием для электроприборов?

Откуда поступает электричество в дома? (С электростанций.)

Где в каждом доме живет электричество? (В розетках.)

Почему нельзя трогать розетки?

Для чего нужен провод?

На какой предмет мебели похож холодильник?

Какие бывают лампы? (Настольные, настенные.)



# Словесные игры

## Скажи со словом «Нет»


Телевизор — нет телевизора.  
Магнитофон — нет магнитофона.  
Плита — нет плиты.  
Пылесос — нет пылесоса.  
Люстра — нет люстры.  
Телефон — нет телефона.  
Радио — нет радио.  
Торшер — нет торшера.  
Лампа — нет лампы.  
Компьютер — нет компьютера.  
Обогреватель — нет обогревателя.  
Холодильник — нет холодильника.  
Миксер — нет миксера.  
Утюг — нет утюга.  
Стиральная машина — нет стиральной машины.  
Микроволновая печь — нет микроволновой печи.  
Электроплита — нет электроплиты.  
Тостер — нет тостера.  
Фен — нет фена.  
Вентилятор — нет вентилятора.  
Морозильник — нет морозильника.

## Закончи предложение

Мама стирает белье в ...  
(стиральная машина).  
Папа чистит ковер ... (пылесос).  
Дочь гладит одежду ... (утюг).  
Коля поджаривает хлеб в ...  
(тостер).  
Бабушка на кухне достает  
продукты из ... (холодильник).  
Даша готовит обед на ... (плита).  
Антон разговаривает с другом по  
... (телефон).  
Фильмы и мультфильмы  
показывают по ... (телевизор).  
Вера читает книгу под настенной  
... (лампа).

Игры на развитие  
внимания,  
памяти,  
мышления

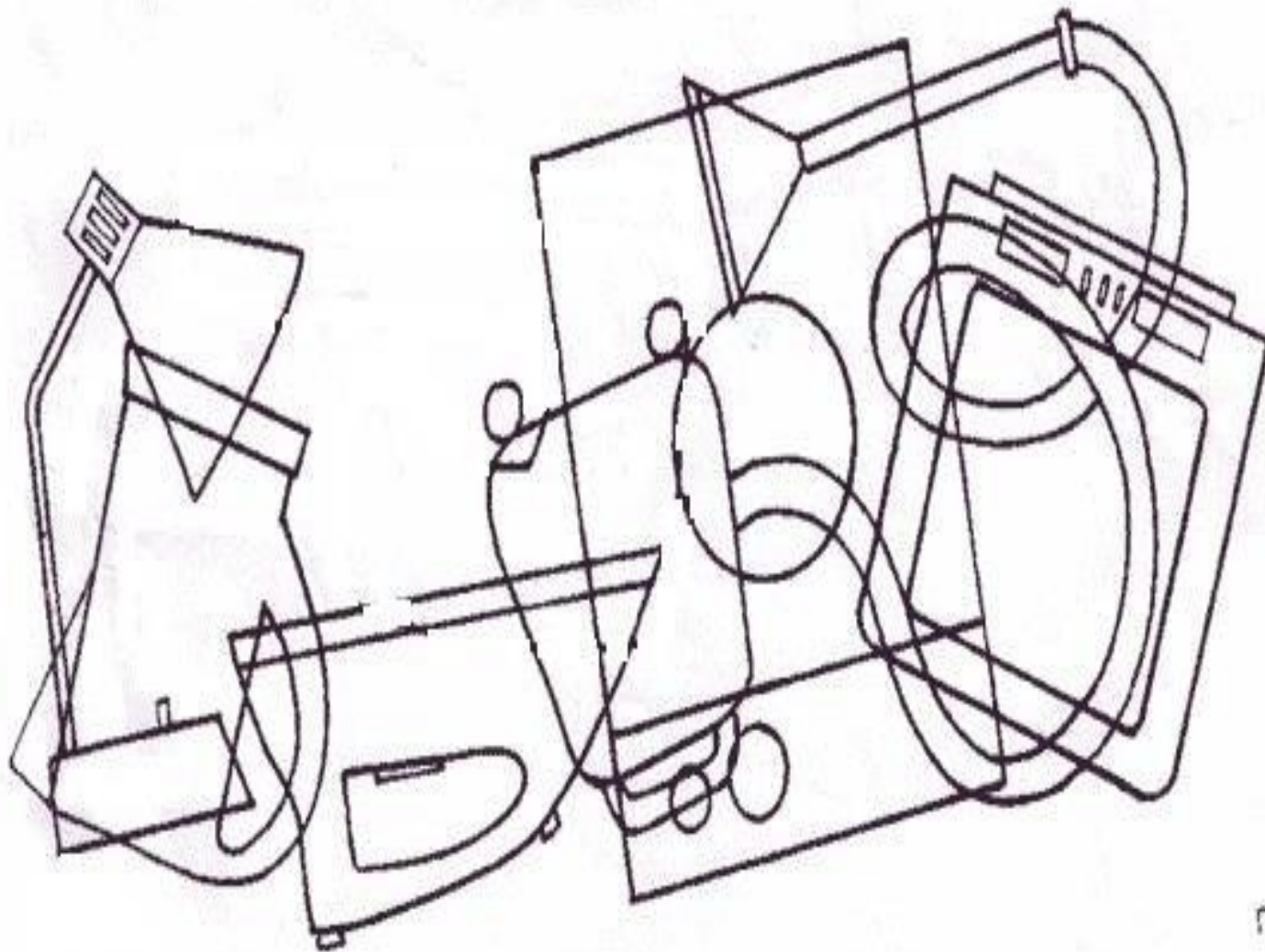
Какой из этих электроприборов включен в розетку?  
Назови все электроприборы.





Игры на  
развитие  
внимания,  
памяти,  
мышления

Найди и назови электрические приборы



## ЭЛЕКТРОПРИБОРЫ

😊 Назови нарисованные предметы. На какие 2 группы их можно разделить? Каким словом можно назвать предметы I группы, а каким предметы II группы?



❓ Отгадай загадки и найди отгадки.

1. В этом белом сундучище  
Мы храним на полках пищу.  
На дворе стоит жарница,  
В сундучище – холодище.



3. Дом на ножках,  
Посреди окошко.  
Засветится окно –  
Появится кино.  
*Л. Сандлер*



2. Ходит-бродит по коврам,  
Водит носом по углам.  
Где прошёл – там пыли нет.  
Пыль и сор – его обед.

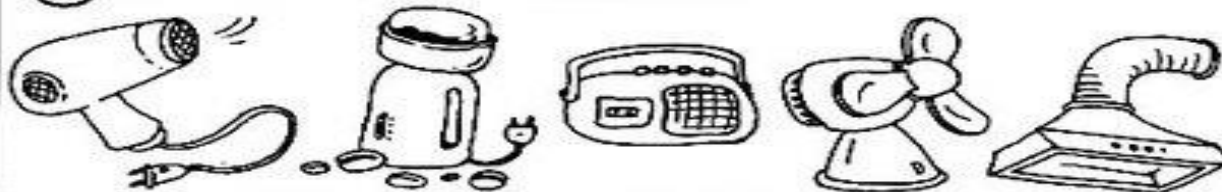
*Я. Пишумов*



4. В Полотняной стране  
По реке Простыне  
Плывет пароход  
То назад, то вперёд.  
А за ним такая гладь,  
Ни морщинки не видать.

*С. Маршак*

😊 Для чего служат эти предметы?







Электроосветительные приборы




Электронагревательные приборы



Электромеханические приборы

# Помни!

Электроприборы могут ударить током  
или стать причиной пожара.



Уходя из дома и даже из комнаты, обяза-  
тельно выключай электроприборы.

## Игры со звуками П-Б

### «Звуковые дорожки»

Слушаем, запоминаем, повторяем:

ПУ – ПЫ – ПО      БО – ПА – БУ      ПА – ПЫ – БА – БЫ  
БА – БО – БУ      ПУ – БУ – ПО      БО – ПА – ПО – БА

### «Запомни, повтори».

Запомните и повторите слово со звуком Б.

**Бочка – почка, патрон – батон, набор – напор.**

Запомните и повторите слово со звуком П.

**Балка – палка, пашня – башня, запор – забор.**

### «Выкладывание слов из счетных палочек».

- Взрослый задает ребенку вопрос: «Какие буквы надо заменить в слове **ПАПА**, чтобы превратить слово папа в слово **БАБА!**»

- Чтение, списывание слов, предложений.(предложить ребенку лист бумаги, карандаш простой или шариковую ручку) и переписать текст

**Тут папа. Тут баба.**

Можно предложить детям напечатать буквы в тетради в клетку.

Звуки изучаем - ошибки исправляем.

В синем небе звёзды **плещут**.

В синем море волны **блещут**.

Издалека был слышен **блеск** волн.

**Плеск** алмазов ослеплял глаза.

У меня был игрушечный ро**пот**.

**Порт** корабля ударился о причал.


В **борт** города Сочи заходили корабли.

У нашей кошки в шерсти завелись маленькие  
**плошки**.

Собака и кошка едят из небольшой **блошки**.

## Разучите с детьми стихи-чистоговорки

Лягушка – попрыгушка,  
глазки на макушке.  
Прячьтесь от лягушки  
комары и мушки!



Три ватрушки – у Петрушки,  
три ватрушки – у Петра.



*Родители и дети –  
самые близкие люди на планете!*

