

«Утверждаю»

Заведующий МБДОУ

«Детский сад №102»

Вахитовского района г.Казани

К.Р.Канева



Введено в действие приказом
№56 от 01.09.2022

ОСНОВНАЯ ОБРАЗОВАТЕЛЬНАЯ ПРОГРАММА

муниципального бюджетного дошкольного образовательного учреждения

«Детский сад №102» Вахитовского района г.Казани

на 2022-2027 учебный год

Принято

решением педагогического совета

Протокол №1 от 01.09.2022

ОГЛАВЛЕНИЕ

I.Целевой раздел	
Пояснительная записка основной образовательной программы дошкольного образования МБДОУ «Детский сад №102»	3
Цели и задачи реализации программы дошкольного образования	5
Принципы в соответствии с ФГОС дошкольного образования	6
Возрастные характеристики контингента детей раннего и дошкольного возраста	8
Планируемые результаты освоения программного материала	11
II. Содержательный раздел	
Социально-коммуникативное развитие	13
Познавательное развитие	29
Речевое развитие	49
Художественно-эстетическое развитие	63
Физическое развитие	92
Региональный компонент. Вариативные формы, способы, методы и средства реализации программы с учетом возрастных и индивидуальных особенностей воспитанников, специфики их образовательных потребностей и интересов.	104
Экологическое воспитание	106
Способы поддержки детской инициативы	110
Безопасное поведение на дорогах	112
Взаимодействие с родителями воспитанников	113
III. Организационный раздел	
Материально-техническое обеспечение программы, обеспеченность методическими материалами и средствами обучения и воспитания	115
Организация режимных моментов	119
Особенности традиционных событий, праздников, мероприятий	122
Организация предметно-развивающей среды	124
Взаимодействие с социумом	126
Приложение №1. Режим дня	127
Приложение №2. Расписание занятий.	128

Авторы разработчики: заведующий Канева К.Р., воспитатель Шарипова Ф.Г., музыкальный руководитель Габдрахманова А.Я. воспитатель по обучению татарскому языку Усманова Г.И.

ЦЕЛЕВОЙ РАЗДЕЛ ПРОГРАММЫ

Пояснительная записка

Образовательная программа (далее Программа) Муниципального бюджетного дошкольного образовательного учреждения «Детский сад №102» Вахитовского района г.Казани является нормативно- управленческим документом, обосновывающим выбор цели, содержания, применяемых методик и технологий, форм организации воспитательно-образовательного процесса в дошкольном учреждении.

Образовательная программа спроектирована и утверждена самостоятельно с учетом ФГОС дошкольного образования, особенностей образовательного учреждения, региона и муниципалитета, образовательных потребностей и запросов воспитанников и их родителей. Определяет цель, задачи, планируемые результаты, содержание и организацию образовательного процесса дошкольного образования.

Программа обеспечивает развитие личности детей дошкольного возраста в различных видах общения и деятельности с учётом их возрастных, индивидуальных психологических и физиологических особенностей по основным направлениям развития и образования детей — социально-коммуникативному, познавательному, речевому, художественно-эстетическому и физическому развитию. Образовательная программа может корректироваться в связи с изменениями нормативно-правовой базы дошкольного образования и образовательного запроса родителей.

Программа разработана на основе следующих нормативных документов:

- Конституция Российской Федерации;
- Конвенция ООН о правах ребенка;
- Федеральный закон Российской Федерации «Об образовании в Российской Федерации» от 29.12.2012 года № 273-ФЗ;
- Указ Президента Российской Федерации от 7 мая 2018 года №204 «О национальных целях и стратегических задачах развития Российской Федерации на период до 2024 год»;
- Приказ Министерства образования и науки Российской Федерации (Минобрнауки России). от 31 июля 2020 г. № 373 "Об утверждении Порядка организации и осуществления образовательной деятельности по основным общеобразовательным программам – образовательным программам дошкольного образования", (вступил в силу с 1 января 2021 года);
- Приказ Министерства образования и науки Российской Федерации (Минобрнауки России) от 17 октября 2013 года № 1155 « Об утверждении федерального государственного образовательного стандарта дошкольного образования»;
- СанПиН 1.2.3685-21 «Санитарно-эпидемиологические требования к устройству, содержанию и организации режима работы дошкольных образовательных организаций»;
- Закон Республики Татарстан № 1560-ХП от 08.07.1992 (ред. от 12.06.2014) «О государственных языках Республики Татарстан и других языках в Республике Татарстан»;
- Закон Республики Татарстан от 22.07.2013 N 68-ЗРТ (ред. от 06.07.2016) "Об образовании";
- Устав муниципального бюджетного дошкольного образовательного учреждения «Детский сад №102» Вахитовского района г.Казани

ОП учитывает новые стратегические ориентиры в развитии системы дошкольного образования:

- повышение социального статуса дошкольного образования;
- обеспечение государством равенства возможностей для каждого ребенка в получении качественного дошкольного образования;

- обеспечение государственных гарантий уровня и качества дошкольного образования на основе единства обязательных требований к условиям реализации образовательных программ дошкольного образования, их структуре и результатам их освоения;
- сохранение единства образовательного пространства Российской Федерации относительно уровня дошкольного образования.

ОП реализуется на двух государственных языках Республики Татарстан - русском и татарском.

Образовательная программа может корректироваться в связи с изменениями нормативно-правовой базы дошкольного образования, образовательного запроса родителей (законных представителей).

Общие сведения

Полное наименование Учреждения	Муниципальное бюджетное дошкольное образовательное учреждение «Детский сад №102» Вахитовского района г.Казани
Год основания	2007
Адрес	Республика Татарстан, г.Казань, ул.Дачная д.1
Лицензия на образовательную деятельность	Серия 16 Л 01 №0003159, от 06 октября 2015г Рег.№7251
Телефон/факс	8(843)5700550
e-mail	ds102.kzn@tatar.ru
Руководитель Учреждения	Канева Ксения Рафаиловна
Комплектация Учреждения	2 группы: 1 младше-среднего возраста (3-5 лет) 1 старше-подготовительного возраста(5-7 лет)
Приоритетное направление	Деятельность Учреждения направлена на реализацию основных задач дошкольного образования; на сохранение и укрепление физического здоровья детей; на интеллектуальное и личностное развитие каждого ребёнка с учётом его индивидуальных особенностей.
Кадровый потенциал	<u>Педагогические кадры:</u> музыкальный руководитель, воспитатель по обучению татарскому языку, воспитатели - 3 Количество педагогов:5
	<u>Медицинские кадры</u> Старшая медсестра

В основе работы дошкольной образовательной организации лежит инновационная программа дошкольного образования «От рождения до школы» под редакцией **Н.Е. Вераксы, Т.С.Комаровой, Э.М.Дорофеевой.**

Образовательная программа (далее ОП) МБДОУ «Детский сад №102» (далее Учреждение) определяет содержание и описание модели образовательного процесса, т. е. педагогической составляющей деятельности дошкольного образовательного учреждения.

ОП Учреждения обеспечивает осуществление образовательного процесса в двух основных организованных моделях, включающих совместную деятельность взрослого и детей, самостоятельную деятельность детей; предусматривает внедрение адекватной возрастным возможностям обучающей модели при осуществлении образовательного процесса с детьми.

ОП Учреждения направлена на разностороннее развитие детей от 2 – х до 7 лет с учётом их возрастных и индивидуальных особенностей, в том числе достижение детьми уровня развития, необходимого и достаточного для успешного освоения ими образовательных программ начального общего образования, на основе индивидуального подхода к детям дошкольного возраста и специфических для детей дошкольного возраста видов деятельности.¹

Содержание психолого – педагогической работы распределено по пяти направлениям (далее Образовательные Области):

1. «Физическое развитие».
2. «Речевое развитие».
3. «Социально – коммуникативное развитие».
4. «Познавательное развитие».
5. «Художественно – эстетическое развитие»

ЦЕЛЬ И ЗАДАЧИ **В СООТВЕТСТВИИ С ФГОС ДОШКОЛЬНОГО ОБРАЗОВАНИЯ** *(п.1.5. и 1.6 ФГОС дошкольного образования)*

ЦЕЛЬ: позитивная социализация и всестороннее развитие ребёнка дошкольного возраста в адекватных его возрасту видах деятельности

ЗАДАЧИ:

1. Охрана и укрепление физического и психического здоровья детей, в том числе их эмоционального благополучия.
2. Обеспечение равных возможностей полноценного развития каждого ребёнка в период дошкольного детства независимо от места проживания, пола, нации, языка, социального статуса, психофизиологических особенностей (в том числе ограниченных возможностей здоровья).
3. Обеспечение преемственности целей, задач и содержания основных образовательных программ дошкольного и начального общего образования.
4. Создание благоприятных условий развития детей в соответствии с их возрастными и индивидуальными особенностями и склонностями развития способностей и творческого потенциала каждого ребёнка как субъекта отношений с самим собой, другими детьми, взрослыми и миром.
5. Объединение обучения и воспитания в целостный образовательный процесс на основе духовно-нравственных и социокультурных ценностей и принятых в обществе правил и норм поведения в интересах человека, семьи, общества.
6. *Формирование общей культуры личности воспитанников, развитие их социальных, нравственных, патриотических, эстетических, интеллектуальных, физических качеств, инициативности, самостоятельности и ответственности ребёнка, формирования предпосылок учебной деятельности.*
7. Обеспечение вариативности и разнообразия содержания образовательных программ и организационных форм уровня дошкольного образования, возможности формирования

¹ Пункт 1 и 2 статьи 64 «Дошкольное образование» Федерального закона от 29 декабря 2012 года «Об образовании в Российской Федерации».

образовательных программ различной направленности с учётом образовательных потребностей и способностей воспитанников.

8. Формирование социокультурной среды, соответствующей возрастным, индивидуальным, психологическим и физиологическим особенностям детей.

9. Обеспечение психолого-педагогической поддержки семьи и повышения компетентности родителей в вопросах развития и образования, охраны и укрепления здоровья детей.

10. Создание национального культурного пространства для всестороннего развития и обогащения посредством приобщения детей к истокам национальной культуры народов, населяющих Республику Татарстан

11. Создание языковой среды, обеспечивающей формирование у детей интереса к изучению двух государственных языков Республики Татарстан, развитие первоначальных умений и навыков практического владения татарским и русским языком в устной форме. Реализация регионального компонента в части, формируемой участниками образовательных отношений.

12. Создание условий для формирования правильного звукопроизношения и закрепление его, на словесном материале исходя из индивидуальных нарушений звуков детей. Развитие артикуляционной моторики, фонематических процессов, грамматического строя речи через коррекцию дефектов.

Для достижения целей Программы первостепенное значение имеют:

- Забота о здоровье, эмоциональном благополучии и своевременном всестороннем развитии каждого ребенка;
- Создание в группах атмосферы гуманного и доброжелательного отношения ко всем воспитанникам, что позволяет растить их общительными, добрыми, любознательными, инициативными, стремящимися к самостоятельности и творчеству;
- Максимальное использование разнообразных видов детской деятельности, их интеграция в целях повышения эффективности воспитательно-образовательного процесса;
- Творческая организация воспитательно-образовательного процесса;
- Вариативность использования образовательного материала, позволяющая развивать творчество в соответствии с интересами и наклонностями каждого ребенка;
- Уважительное отношение к результатам детского творчества;
- Единство подходов к воспитанию детей в условиях дошкольного образовательного учреждения и семьи;
- Соблюдение в работе детского сада и начальной школы преемственности, исключающей умственные и физические перегрузки в содержании образования детей дошкольного возраста, обеспечивающей отсутствие давления предметного обучения.
- **Приобщение детей к культурному наследию малой родины с учётом сложившихся социокультурных условий и историко-культурного потенциала Республики Татарстан. Развития патриотических качеств, гражданственности и толерантности у дошкольников средствами поликультурной образовательной среды.**

ПРИНЦИПЫ В СООТВЕТСТВИИ С ФГОС ДОШКОЛЬНОГО ОБРАЗОВАНИЯ

Принцип развивающего образования (целью которого является развитие ребёнка).

- развивающий характер образования реализуется через деятельность каждого ребёнка в зоне его ближайшего развития;
- развивающий характер образования предполагает связь информации, полученной от взрослого, с информацией, добытой самими детьми;

- развивающий характер образования предусматривает специальный отбор взрослым развивающих объектов для самостоятельной детской деятельности, насыщение детской жизни новыми яркими впечатлениями, «неясными» знаниями, образами, представлениями, которые намечают дальнейшие горизонты развития;
- развивающий характер образования обеспечивается систематической и целенаправленной поддержкой педагогами различных форм детской активности и инициативы, ориентацией на актуальные интересы ребенка, склонности и способности.

Принцип научной обоснованности и практической применимости (*отбор образовательного материала учитывает зону ближайшего развития, применение полученной информации в практической деятельности*).

- содержание программы соответствует основным положениям возрастной психологии и дошкольной педагогики

Принцип интеграции (*содержания дошкольного образования в соответствии с возрастными возможностями и особенностями детей, спецификой и возможностями образовательных областей*).

- в соответствии с возрастными возможностями и особенностями воспитанников, спецификой и возможностями образовательных областей.

Комплексно-тематический принцип (*объединение комплекса видов детских деятельностей вокруг единой темы*).

Принцип учёта возрастных и индивидуальных особенностей развития детей.

- обеспечивает развитие ребёнка в соответствии с его склонностями, интересами и возможностями.

Принцип содействие и сотрудничество детей и взрослых (*признание ребёнка полноценным участником образовательных отношений*).

Принцип сотрудничества с семьёй.

Принцип гендерного подхода.

Принцип адаптивности (*через адаптивность предметно – развивающей среды к потребностям ребёнка*).

Принцип поддержки инициативы детей в различных видах деятельности.

Принцип учёта особенностей развития детей с ограниченными возможностями здоровья (ВОЗ).

Принцип этнокультурного регионального составляющего компонента (ЭРС)

- *В Программе нашли отражение региональные особенности Республики Татарстан, климатические, национально-культурные и демографические. Программа основывается на комплексно-тематическом планировании и принципе построения образовательного процесса.*

Программа предусматривает решение программных образовательных задач в совместной деятельности взрослого и детей и самостоятельной деятельности детей: не только в рамках организованной образовательной деятельности, но и при проведении режимных моментов в соответствии со спецификой дошкольного образования.

Программа предполагает построение образовательного процесса на адекватных возрасту формах работы с детьми. Основной формой работы с детьми дошкольного возраста и ведущим видом деятельности является – игра.

**ВОЗРАСТНЫЕ ХАРАКТЕРИСТИКИ КОНТИНГЕНТА ДЕТЕЙ
РАННЕГО И ДОШКОЛЬНОГО ВОЗРАСТА
ВОЗРАСТНАЯ ХАРАКТЕРИСТИКА
контингента детей 3-4 лет**

В возрасте 3-4 лет ребенок постепенно выходит за пределы семейного круга. Его общение становится внеситуативным. Особенностью игры является ее условность. **Содержанием игры:** действия с игрушками и предметами-заместителями. Продолжительность игры небольшая. **Игры с правилами** в этом возрасте только начинают формироваться. **Изобразительная деятельность ребенка** зависит от его представлений о предмете. В этом возрасте они только начинают формироваться. Графические образы бедны. Младшие дошкольники способны под руководством взрослого **вылепить простые предметы**, доступны простейшие виды аппликации. **Конструктивная деятельность ограничена** возведением несложных построек по образцу и по замыслу. Развиваются восприятие, память, внимание и мелкая моторика рук.

Продолжает развиваться наглядно-действенное мышление. Способны установить некоторые скрытые связи и отношения между предметами. **Начинает развиваться воображение**, которое особенно наглядно проявляется в игре.

Взаимоотношения детей обусловлены нормами и правилами. В игровой деятельности дети скорее играют рядом, чем активно вступают во взаимодействие. Могут наблюдаться устойчивые избирательные взаимоотношения.

Положение ребенка в группе сверстников во многом определяется мнением воспитателя. Поведение ребенка еще ситуативно.

Начинает развиваться самооценка, при этом дети в значительной мере ориентируются на оценку воспитателя. **Продолжает развиваться также их половая идентификация.**

ВАРИАТИВНАЯ ЧАСТЬ

ЭРС: В возрасте 3 – 4 лет развивается познавательный интерес о родном городе, художественной литературе (татарских народных сказок и произведений татарских писателей). В игровой форме дети данного возраста познают татарскую национальную одежду (мальчик, девочка).

**ВОЗРАСТНАЯ ХАРАКТЕРИСТИКА
контингента детей 4-5 лет**

В игровой деятельности у детей появляются **ролевые взаимодействия**. В процессе игры роли могут меняться. Игровые действия начинают выполняться не ради них самих, а ради смысла игры. **Происходит разделение игровых и реальных взаимодействий детей.** Значительное развитие получает изобразительная деятельность. **Рисунок становится предметным и детализированным.** Совершенствуется техническая сторона изобразительной деятельности. Усложняется конструирование. **Формируются навыки конструирования по собственному замыслу**, а также планирование последовательности действий. **Двигательная сфера ребенка характеризуется позитивными изменениями мелкой и крупной моторики.** Развиваются ловкость, координация движений. Дети удерживают равновесие, перешагивают через небольшие преграды. Усложняются игры с мячом. **Восприятие детей становится более развитым.** Дети способны упорядочить группы предметов по сенсорному признаку — величине, цвету; выделить такие параметры, как высота, длина и ширина. Совершенствуется ориентация в пространстве.

Возрастает объем памяти. **Начинает складываться произвольное запоминание:** дети способны принять задачу на запоминание, помнят поручения взрослых, могут выучить небольшое стихотворение и т.д. **Начинает развиваться образное мышление.** Дети способны использовать простые схематизированные изображения для решения несложных задач. Развивается предвосхищение. **Продолжает развиваться воображение.** Формируются такие его особенности, как оригинальность и произвольность. **Увеличивается устойчивость внимания.** **Речь становится предметом активности детей.** Развивается грамматическая сторона речи. Речь детей при взаимодействии друг с другом носит ситуативный характер, а при общении с взрослым становится внеситуативной. **Изменяется содержание общения**

ребенка и взрослого. Ведущим становится познавательный мотив. У детей формируется потребность в уважении со стороны взрослого, для них оказывается чрезвычайно важной его похвала. У детей повышенная обидчивость - возрастной феномен. **Взаимоотношения со сверстниками характеризуются избирательностью.** Появляются постоянные партнеры по играм. В группах начинают выделяться лидеры. Появляются конкурентность, соребновательность.

ВАРИАТИВНАЯ ЧАСТЬ

ЭРС: В возрасте 4 – 5 лет развивается познавательный интерес о родном крае (животный и растительный мир), о Республике Татарстан и России. Усваивают элементы орнамента татарского народа (тюльпан - лалә; лист – яфрак; колокольчик – кыңгырау) через изобразительную деятельность и дидактические игры. Продолжается усвоение материала родном городе, татарской национальной одежде (мальчик, девочка). Формируется интерес произведениям татарского народа и татарским сказкам. Расширяется кругозор о татарских писателях: русская группа - Г.Тукай; татарская группа: Г.Тукай, А.Алиш, М.Джалиль.

УМК: В возрасте 4 – 5 лет объем словарного запаса: **62 слова татарского языка.**

Активный словарь: 49 слов; пассивный словарь: 13 слов.

ВОЗРАСТНАЯ ХАРАКТЕРИСТИКА контингента детей 5-6 лет

Действия детей в играх становятся разнообразными. Дети могут распределять роли до начала игры и строить свое поведение, придерживаясь роли. Появляются попытки совместного распределения ролей. Игровое взаимодействие сопровождается речью. Дети начинают осваивать социальные отношения и понимать подчиненность позиций в различных видах деятельности взрослых. 5 – 6 лет - **возраст наиболее активного рисования.** Рисунки разные по содержанию. Рисунки приобретают сюжетный характер. **Изображение человека становится более детализированным и пропорциональным.** По рисунку можно судить о половой принадлежности и эмоциональном состоянии изображенного человека. **Конструктивная деятельность может осуществляться на основе схемы, по замыслу и по условиям.** Дети используют и называют различные детали конструктора. Появляется конструирование в ходе совместной деятельности. Могут конструировать из бумаги, природного материала. Развиваются чувства к сопричастию общего дела. Продолжает совершенствоваться восприятие цвета, формы и величины, строения предметов; систематизируются представления детей. **Восприятие** в этом возрасте характеризуется **анализом сложных форм объектов.** **Развивается образное мышление.** Используют наглядное моделирование. **Продолжают совершенствоваться обобщения, что является основой словесно-логического мышления.** Дети группируют объекты по признакам. Используя свой наглядный опыт – дети могут давать адекватные причинные объяснения, способны рассуждать. **Воображение** в этом возрасте будет **активно развиваться лишь при условии проведения специальной работы по его активизации.** **Продолжают развиваться устойчивость, распределение, переключаемость внимания.** Наблюдается переход от непроизвольного к произвольному вниманию. **Совершенствоваться речь,** в том числе ее звуковая сторона. Развиваются фонематический слух, интонационная выразительность речи. Совершенствуется грамматический строй речи.

ВАРИАТИВНАЯ ЧАСТЬ

ЭРС: В возрасте 5 – 6 лет развивается познавательный интерес о родном крае (животный и растительный мир), городах Республики Татарстан (**4 города: Зеленодольск, Казань, Набережные Челны, Нижнекамск; столица РТ – г. Казань**). Дети начинают осваивать народы Поволжья (Татарстан, Россия, Башкортостан, Чувашия). Пополняются знания детей о символике РТ и РФ (**герб, флаг**). Усваивают элементы орнамента татарского народа (тюльпан - лалә; лист – яфрак; колокольчик – кыңгырау; **гвоздика – канәфер чәчәге;**

трёхлистник –өч яфрак) через изобразительную деятельность и дидактические игры. Продолжается усвоение материала о родном городе, татарской национальной одежде (мальчик, девочка). Формируется интерес к произведениям татарского народа и татарским сказкам. Расширяется кругозор о татарских писателях: русская группа - Г.Тукай; татарская группа: Г.Тукай, А.Алиш, М.Джалиль.

УМК: В возрасте 5 – 6 лет объём словарного запаса: **45 слова татарского языка**.
Активный словарь: 38 слов; пассивный словарь: 7 слов.

ВОЗРАСТНАЯ ХАРАКТЕРИСТИКА контингента детей 6-7 лет

Игровые действия детей становятся более сложными. Появляется совместное планирование игры, распределение ролей. Взаимодействие с детьми ориентируется на социальные нормы и правила. **Рисунки приобретают более детализированный характер, обогащается их цветовая гамма.** Более явными становятся различия между рисунками мальчиков и девочек. При правильном педагогическом подходе у дошкольников формируются художественно-творческие способности в изобразительной деятельности. **Конструирование из строительного материала становится симметричными и пропорциональными,** их строительство осуществляется на основе зрительной ориентировки. **Дети способны выполнять различные по степени сложности постройки как по собственному замыслу, так и по условиям.** Усложняется конструирование из природного материала. Дети сотрудничают в непродуктивных видах деятельности, наблюдается доброжелательное внимание к партнёрам. **У детей продолжает развиваться восприятие.** Знает основные цвета и оттенки каждого, разновидности геометрических форм. Может сопоставлять по величине 10 и более предметов. **Развивается образное мышление.** Использует схемы для ориентировки определённой пространственной ситуации, распределяет предметы по группам на основе выделения наглядных признаков. **Продолжает развиваться воображение,** однако часто приходится констатировать снижение развития воображения в этом возрасте в сравнении со старшей группой. Это можно объяснить различными влияниями, в том числе и средств массовой информации, приводящими к стереотипности детских образов. **Продолжает развиваться внимание дошкольников,** оно становится произвольным. Дети осуществляют достаточно сложную деятельность по правилам на словесном материале и могут действовать по двум правилам одновременно на наглядном материале. У дошкольников **продолжает развиваться речь:** ее звуковая сторона, грамматический строй, лексика. Развивается связная речь. В результате правильно организованной образовательной работы у детей развиваются диалогическая и некоторые виды монологической речи. В подготовительной к школе группе завершается дошкольный возраст. Его основные достижения связаны с освоением мира вещей как предметов человеческой культуры; освоением форм позитивного общения с людьми; развитием половой идентификации, формированием позиции школьника. К концу дошкольного возраста ребенок обладает высоким уровнем познавательного и личностного развития, что позволяет ему в дальнейшем успешно учиться в школе.

ВАРИАТИВНАЯ ЧАСТЬ

ЭРС: В возрасте 6 – 7 лет развивается познавательный интерес о родном крае (животный и природный мир), городах Республики Татарстан (**5 городов: Зеленодольск, Казань, Набережные Челны, Нижнекамск, Альметьевск и их достопримечательности** , столица РТ – г. Казань). Дети начинают осваивать народы Поволжья (Татарстан, Россия, Башкортостан, Чувашия, Удмуртия, Мари - Эл, Мордовия) через информационный и наглядный материал, подвижные игры народов РТ. У детей закрепляются знания о символике РТ и РФ (**герб, флаг**). **Формируются представления о главах государства – Президенты РФ И РТ.** Усваивают элементы орнамента татарского народа (тюльпан - лалэ; лист – яфрак; колокольчик – кыңгырау; гвоздика – канэфер чэчэге; трёхлистник –өч яфрак; **пион – чалмабаш; шиповник – гөлжимеш**) через изобразительную деятельность и дидактические игры. **Закрепляются знания** о родном городе, татарской национальной одежде (мальчик, девочка). **Систематизируются знания** о произведениях татарских писателей и татарских народных сказок. Знакомятся с портретами татарских писателей.

УМК: В возрасте 6 – 7 лет объём словарного запаса: **60 слова татарского языка**. Активный

**ПЛАНИРУЕМЫЕ РЕЗУЛЬТАТЫ
ОСВОЕНИЯ ПРОГРАММНОГО МАТЕРИАЛА**
(п.4.6. ФГОС дошкольного образования)

ЦЕЛЕВЫЕ ОРИЕНТИРЫ ОБРАЗОВАНИЯ В РАННЕМ ВОЗРАСТЕ

- ребенок интересуется окружающими предметами и активно действует с ними; эмоционально вовлечен в действия с игрушками и другими предметами, стремится проявлять настойчивость в достижении результата своих действий;
- использует специфические, культурно фиксированные предметные действия, знает назначение бытовых предметов (ложки, расчески, карандаша и пр.) и умеет пользоваться ими;
- владеет простейшими навыками самообслуживания; стремится проявлять самостоятельность в бытовом и игровом поведении;
- владеет активной речью, включенной в общение; может обращаться с вопросами и просьбами, понимает речь взрослых; знает названия окружающих предметов и игрушек;
- стремится к общению с взрослыми и активно подражает им в движениях и действиях; появляются игры, в которых ребенок воспроизводит действия взрослого;
- проявляет интерес к сверстникам; наблюдает за их действиями и подражает им;
- проявляет интерес к стихам, песням и сказкам, рассматриванию картинки, стремится двигаться под музыку; эмоционально откликается на различные произведения культуры и искусства;
- у ребенка развита крупная моторика, он стремится осваивать различные виды движения (бег, лазанье, перешагивание и пр.).

**ЦЕЛЕВЫЕ ОРИЕНТИРЫ НА ЭТАПЕ
ЗАВЕРШЕНИЯ ДОШКОЛЬНОГО ОБРАЗОВАНИЯ**

- ребенок овладевает основными культурными способами деятельности, проявляет инициативу и самостоятельность в разных видах деятельности - игре, общении, познавательно-исследовательской деятельности, конструировании и др.; способен выбирать себе род занятий, участников по совместной деятельности;
 - ребенок обладает установкой положительного отношения к миру, к разным видам труда, другим людям и самому себе, обладает чувством собственного достоинства; активно взаимодействует со сверстниками и взрослыми, участвует в совместных играх. Способен договариваться, учитывать интересы и чувства других, сопереживать неудачам и радоваться успехам других, адекватно проявляет свои чувства, в том числе чувство веры в себя, старается разрешать конфликты;
 - ребенок обладает развитым воображением, которое реализуется в разных видах деятельности, и прежде всего в игре; ребенок владеет разными формами и видами игры, различает условную и реальную ситуации, умеет подчиняться разным правилам и социальным нормам;
 - ребенок достаточно хорошо владеет устной речью, может выражать свои мысли и желания, может использовать речь для выражения своих мыслей, чувств и желаний, построения речевого высказывания в ситуации общения, может выделять звуки в словах, у ребенка складываются предпосылки грамотности;
 - у ребенка развита крупная и мелкая моторика; он подвижен, вынослив, владеет основными движениями, может контролировать свои движения и управлять ими;
 - ребенок способен к волевым усилиям, может следовать социальным нормам поведения и правилам в разных видах деятельности, во взаимоотношениях с взрослыми и

сверстниками, может соблюдать правила безопасного поведения и личной гигиены;

➤ ребенок проявляет любознательность, задает вопросы взрослым и сверстникам, интересуется причинно-следственными связями, пытается самостоятельно придумывать объяснения явлениям природы и поступкам людей; склонен наблюдать, экспериментировать. Обладает начальными знаниями о себе, о природном и социальном мире, в котором он живет; знаком с произведениями детской литературы, обладает элементарными представлениями из области живой природы, естествознания, математики, истории и т.п.; ребенок способен к принятию собственных решений, опираясь на свои знания и умения в различных видах деятельности.

Целевые ориентиры:

- не подлежат непосредственной оценке;
- не являются непосредственным основанием оценки как итогового, так и промежуточного уровня развития детей;
- не являются основанием для их формального сравнения с реальными достижениями детей;
- не являются основой объективной оценки соответствия установленным требованиям образовательной деятельности и подготовки детей;
- не являются непосредственным основанием при оценке качества образования.

ВАРИАТИВНАЯ ЧАСТЬ ЦЕЛЕВЫЕ ОРИЕНТИРЫ НА ЭТАПЕ ЗАВЕРШЕНИЯ ДОШКОЛЬНОГО ОБРАЗОВАНИЯ ПО ОБУЧЕНИЮ ДЕТЕЙ ТАТАРСКОМУ ЯЗЫКУ

ЭРС:

- ребёнок проявляет уважение к людям другой национальности, к их культурным ценностям;
- ребёнок понимает речь на татарском языке, в пределах изученных тем, задаёт вопросы на татарском языке;
- у ребёнка формируется мотивация к дальнейшему обучению татарского языка на этапе школьного обучения.

УМК:

В возрасте 4 – 5 лет объём словарного запаса: **62 слова татарского языка.**

В возрасте 5 – 6 лет объём словарного запаса: **45 слова татарского языка.**

В возрасте 6 – 7 лет объём словарного запаса: **60 слова татарского языка.**

Перед выходом в школу объём словарного запаса составляет 167 татарских слов

II. СОДЕРЖАТЕЛЬНЫЙ РАЗДЕЛ ПРОГРАММЫ

Содержание программы определяется в соответствии с направлениями развития ребенка, соответствует основным положениям возрастной психологии и дошкольной педагогики и обеспечивает единство воспитательных, развивающих и обучающих целей и задач. Целостность педагогического процесса в МБДОУ № 102 обеспечивается реализацией основной образовательной программы дошкольного образования «От рождения до школы» под редакцией Н.Е.Веракса. Воспитание и обучение осуществляется на русском языке. В основе реализации ОП лежит комплексный подход, обеспечивающий развитие детей во всех пяти взаимодополняющих образовательных областях:

ОБРАЗОВАТЕЛЬНАЯ ОБЛАСТЬ «СОЦИАЛЬНО – КОММУНИКАТИВНОЕ РАЗВИТИЕ»²

ЦЕЛЬ: позитивная социализация детей дошкольного возраста, приобщение детей к социокультурным нормам, традициям семьи

ЗАДАЧИ СОЦИАЛЬНО – КОММУНИКАТИВНОГО РАЗВИТИЯ В СООТВЕТСТВИИ С ФГОС ДОШКОЛЬНОГО ОБРАЗОВАНИЯ

(ФГОС дошкольного образования п.2.6)

- Усвоение норм и ценностей, принятых в обществе, включая моральные и нравственные ценности.
- Развитие общения и взаимодействия ребенка со взрослыми и сверстниками.
- Развитие социального и эмоционального интеллекта, эмоциональной отзывчивости, сопереживания.
- Формирование готовности к совместной деятельности со сверстниками.
- Формирование уважительного отношения и чувства принадлежности к своей семье и к сообществу детей и взрослых в Организации.
- Формирование позитивных установок к различным видам труда и творчества.
- Формирование основ безопасного поведения в быту, социуме, природе

Основные направления реализации образовательной области «Социально-коммуникативное развитие»

Развитие игровой деятельности детей с целью освоения различных социальных ролей;

Формирование основ безопасного поведения в быту, социуме, природе

Младшая группа (от 3 до 4 лет)

Социализация, развитие общения, нравственное воспитание Закреплять навыки организованного поведения в детском саду, дома, на улице. Продолжать формировать элементарные представления о том, что хорошо и что плохо. Обеспечивать условия для нравственного воспитания детей. Поощрять попытки пожалеть сверстника, обнять его, помочь. Создавать игровые ситуации, способствующие формированию внимательного, заботливого отношения к окружающим. Приучать детей общаться спокойно, без крика. Формировать доброжелательное отношение друг к другу, умение делиться с товарищем, опыт правильной оценки хороших и плохих поступков. Учить жить дружно, вместе пользоваться игрушками, книгами, помогать друг другу. Приучать детей к вежливости (учить здороваться, прощаться, благодарить за помощь).

Ребенок в семье и сообществе, патриотическое воспитание

Образ Я. Постепенно формировать образ Я. Сообщать детям разнообразные, касающиеся непосредственно их сведения (ты мальчик, у тебя серые глаза, ты любишь играть и т.п.), в том числе сведения о прошлом (не умел ходить, говорить; ел из бутылочки) и о происшедших с ними изменениях (сейчас умеешь правильно вести себя за столом, рисовать, танцевать; знаешь «вежливые» слова).

Семья. Беседовать с ребенком о членах его семьи (как зовут, чем занимаются, как играют с ребенком и пр.).

Детский сад. Формировать у детей положительное отношение к детскому саду. Обращать их внимание на красоту и удобство оформления групповой комнаты, раздевалки (светлые стены, красивые занавески, удобная мебель, новые игрушки, в книжном уголке аккуратно расставлены книги с яркими картинками). Знакомить детей с оборудованием и оформлением участка для игр и занятий, подчеркивая его красоту, удобство, веселую, разноцветную окраску строений. Обращать внимание детей на различные растения, на их разнообразие и красоту. Вовлекать детей в жизнь группы, воспитывать стремление поддерживать чистоту и порядок в группе, формировать бережное отношение к игрушкам, книгам, личным вещам и пр. Формировать чувство общности, значимости каждого ребенка для детского сада. Совершенствовать умение свободно ориентироваться в помещениях и на участке детского

сада. Формировать уважительное отношение к сотрудникам детского сада (музыкальный руководитель, медицинская сестра, заведующая, старший воспитатель и др.), их труду; напоминать их имена и отчества.

Родная страна. Формировать интерес к малой родине и первичные представления о ней: напоминать детям название города (поселка), в котором они живут; побуждать рассказывать о том, где они гуляли в выходные дни (в парке, сквере, детском городке) и пр.

Самообслуживание, самостоятельность трудовое воспитание

Культурно-гигиенические навыки. Совершенствовать культурно-гигиенические навыки, формировать простейшие навыки поведения во время еды, умывания. Приучать детей следить за своим внешним видом; учить правильно пользоваться мылом, аккуратно мыть руки, лицо, уши; насухо вытираться после умывания, вешать полотенце на место, пользоваться расческой и носовым платком. Формировать элементарные навыки поведения за столом: умение правильно пользоваться столовой и чайной ложками, вилкой, салфеткой; не крошить хлеб, пережевывать пищу с закрытым ртом, не разговаривать с полным ртом.

Самообслуживание. Учить детей самостоятельно одеваться и раздеваться в определенной последовательности (надевать и снимать одежду, расстегивать и застегивать пуговицы, складывать, вешать предметы одежды и т.п.). Воспитывать навыки опрятности, умение замечать беспорядок в одежде и устранять его при небольшой помощи взрослых.

Общественно-полезный труд. Формировать желание участвовать в посильном труде, умение преодолевать небольшие трудности. Побуждать детей к самостоятельному выполнению элементарных поручений: готовить материалы к занятиям (кисти, доски для лепки и пр.), после игры убирать на место игрушки, строительный материал. Приучать соблюдать порядок и чистоту в помещении и на участке детского сада. Во второй половине года начинать формировать у детей умения, необходимые при дежурстве по столовой (помогать накрывать стол к обеду: раскладывать ложки, расставлять хлебницы (без хлеба), тарелки, чашки и т.п.).

Труд в природе. Воспитывать желание участвовать в уходе за растениями и животными в уголке природы и на участке: с помощью взрослого кормить рыб, птиц, поливать комнатные растения, растения на грядках, сажать лук, собирать овощи, расчищать дорожки от снега, счищать снег со скамеек.

Уважение к труду взрослых. Формировать положительное отношение к труду взрослых. Рассказывать детям о понятных им профессиях (воспитатель, помощник воспитателя, музыкальный руководитель, врач, продавец, повар, шофер, строитель), расширять и обогащать представления о трудовых действиях, результатах труда. Воспитывать уважение к людям знакомых профессий. Побуждать оказывать помощь взрослым, воспитывать бережное отношение к результатам их труда.

Формирование основ безопасности.

Безопасное поведение в природе. Формировать представления о простейших взаимосвязях в живой и неживой природе. Знакомить с правилами поведения в природе (не рвать без надобности растения, не ломать ветки деревьев, не трогать животных и др.).

Безопасность на дорогах. Расширять ориентировку в окружающем пространстве. Знакомить детей с правилами дорожного движения. Учить различать проезжую часть дороги, тротуар, понимать значение зеленого, желтого и красного сигналов светофора. Формировать первичные представления о безопасном поведении на дорогах (переходить дорогу, держась за руку взрослого). Знакомить с работой водителя.

Безопасность собственной жизнедеятельности. Знакомить с источниками опасности дома (горячая плита, утюг и др.). Формировать навыки безопасного передвижения в помещении (осторожно спускаться и подниматься по лестнице, держась за перила; открывать и закрывать двери, держась за дверную ручку). Формировать умение соблюдать правила в играх с мелкими предметами (не засовывать предметы в ухо, нос; не брать их в рот). Развивать умение обращаться за помощью к взрослым. Развивать умение соблюдать правила безопасности в играх с песком, водой, снегом.

Средняя группа (от 4 до 5 лет)

Социализация, развитие общения, нравственное воспитание.

Способствовать формированию личностного отношения ребенка к соблюдению (и нарушению) моральных норм: взаимопомощи, сочувствия обиженному и несогласия с действиями обидчика; одобрения действий того, кто поступил справедливо, уступил по просьбе сверстника (разделил кубики поровну). Продолжать работу по формированию доброжелательных взаимоотношений между детьми (рассказывать о том, чем хорош каждый воспитанник, помогать каждому ребенку как можно чаще убеждаться в том, что он хороший, что его любят и пр.). Учить коллективным играм, правилам добрых взаимоотношений. Воспитывать скромность, отзывчивость, желание быть справедливым, сильным и смелым; учить испытывать чувство стыда за неблагоприятный поступок. Напоминать детям о необходимости здороваться, прощаться, называть работников дошкольного учреждения по имени и отчеству, не вмешиваться в разговор взрослых, вежливо выражать свою просьбу, благодарить за оказанную услугу.

Ребенок в семье и сообществе, патриотическое воспитание

Образ Я. Формировать представления о росте и развитии ребенка, его прошлом, настоящем и будущем («я был маленьким, я расту, я буду взрослым»). Формировать первичные представления детей об их правах (на игру, доброжелательное отношение, новые знания и др.) и обязанностях в группе детского сада, дома, на улице, на природе (самостоятельно кушать, одеваться, убирать игрушки и др.). Формировать у каждого ребенка уверенность в том, что он хороший, что его любят. Формировать первичные тендерные представления (мальчики сильные, смелые; девочки нежные, женственные).

Семья. Углублять представления детей о семье, ее членах. Дать первоначальные представления о родственных отношениях (сын, мама, папа, дочь и т. д.). Интересоваться тем, какие обязанности по дому есть у ребенка (убирать игрушки, помогать накрывать на стол и т. п.).

Детский сад. Продолжать знакомить детей с детским садом и его сотрудниками. Совершенствовать умение свободно ориентироваться в помещениях детского сада. Закреплять навыки бережного отношения к вещам, учить использовать их по назначению, ставить на место. Знакомить с традициями детского сада. Закреплять представления ребенка о себе как о члене коллектива, развивать чувство общности с другими детьми. Формировать умение замечать изменения в оформлении группы и зала, участка детского сада (как красиво смотрятся яркие, нарядные игрушки, рисунки детей и т. п.). Привлекать к обсуждению и посильному участию в оформлении группы, к созданию ее символики и традиций.

Родная страна. Продолжать воспитывать любовь к родному краю; рассказывать детям о самых красивых местах родного города (поселка), его достопримечательностях. Дать детям доступные их пониманию представления о государственных праздниках. Рассказывать о Российской армии, о воинах, которые охраняют нашу Родину (пограничники, моряки, летчики).

Самообслуживание, самостоятельность трудовое воспитание.

Культурно-гигиенические навыки. Продолжать воспитывать у детей опрятность, привычку следить за своим внешним видом. Воспитывать привычку самостоятельно умываться, мыть руки с мылом перед едой, по мере загрязнения, после пользования туалетом. Закреплять умение пользоваться расческой, носовым платком; при кашле и чихании отворачиваться, прикрывать рот и нос носовым платком. Совершенствовать навыки аккуратного приема пищи: умение брать пищу понемногу, хорошо пережевывать, есть бесшумно, правильно пользоваться столовыми приборами (ложка, вилка), салфеткой, полоскать рот после еды.

Самообслуживание. Совершенствовать умение самостоятельно одеваться, раздеваться. Приучать аккуратно складывать и вешать одежду, с помощью взрослого приводить ее в порядок (чистить, просушивать). Воспитывать стремление быть аккуратным, опрятным. Приучать самостоятельно готовить свое рабочее место и убирать его после окончания занятий рисованием, лепкой, аппликацией (мыть баночки, кисти, протирать стол и т. д.)

Общественно-полезный труд. Воспитывать у детей положительное отношение к труду, желание трудиться. Формировать ответственное отношение к порученному заданию (умение и желание доводить дело до конца, стремление сделать его хорошо). Воспитывать умение выполнять индивидуальные и коллективные поручения, понимать значение результатов

своего труда для других; формировать умение договариваться с помощью воспитателя о распределении коллективной работы, заботиться о своевременном завершении совместного задания. Поощрять инициативу в оказании помощи товарищам, взрослым. Приучать детей самостоятельно поддерживать порядок в групповой комнате и на участке детского сада: убирать на место строительный материал, игрушки; помогать воспитателю подклеивать книги, коробки. Учить детей самостоятельно выполнять обязанности дежурных по столовой: аккуратно расставлять хлебницы, чашки с блюдами, глубокие тарелки, ставить салфетницы, раскладывать столовые приборы (ложки, вилки, ножи).

Труд в природе. Поощрять желание детей ухаживать за растениями и животными; поливать растения, кормить рыб, мыть поилки, наливать в них воду, класть корм в кормушки (при участии воспитателя). В весенний, летний и осенний периоды привлекать детей к посильной работе на огороде и в цветнике (посев семян, полив, сбор урожая); в зимний период — к расчистке снега. Приобщать детей к работе по выращиванию зелени для корма птицам в зимнее время; к подкормке зимующих птиц. Формировать стремление помогать воспитателю приводить в порядок используемое в трудовой деятельности оборудование (очищать, просушивать, относить в отведенное место).

Уважение к труду взрослых. Знакомить детей с профессиями близких людей, подчеркивая значимость их труда. Формировать интерес к профессиям родителей.

Формирование основ безопасности.

Безопасное поведение в природе. Продолжать знакомить с многообразием животного и растительного мира, с явлениями неживой природы. Формировать элементарные представления о способах взаимодействия с животными и растениями, о правилах поведения в природе. Формировать понятия: «съедобное», «несъедобное», «лекарственные растения». Знакомить с опасными насекомыми и ядовитыми растениями.

Безопасность на дорогах. Развивать наблюдательность, умение ориентироваться в помещении и на участке детского сада, в ближайшей местности. Продолжать знакомить с понятиями «улица», «дорога», «перекресток», «остановка общественного транспорта» и элементарными правилами поведения на улице. Подводить детей к осознанию необходимости соблюдать правила дорожного движения. Уточнять знания детей о назначении светофора и работе полицейского. Знакомить с различными видами городского транспорта, особенностями их внешнего вида и назначения («Скорая помощь», «Пожарная», машина МЧС, «Полиция», трамвай, троллейбус, автобус). Знакомить со знаками дорожного движения «Пешеходный переход», «Остановка общественного транспорта». Формировать навыки культурного поведения в общественном транспорте.

Безопасность собственной жизнедеятельности. Знакомить с правилами безопасного поведения во время игр. Рассказывать о ситуациях, опасных для жизни и здоровья. Знакомить с назначением, работой и правилами пользования бытовыми электроприборами (пылесос, электрочайник, утюг и др.). Закреплять умение пользоваться столовыми приборами (вилка, нож), ножницами. Знакомить с правилами езды на велосипеде. Знакомить с правилами поведения с незнакомыми людьми. Рассказывать детям о работе пожарных, причинах возникновения пожаров и правилах поведения при пожаре.

Старшая группа (от 5 до 6 лет)

Социализация, развитие общения, нравственное воспитание Воспитывать дружеские взаимоотношения между детьми; привычку сообща играть, трудиться, заниматься; стремление радовать старших хорошими поступками; умение самостоятельно находить общие интересные занятия. Воспитывать уважительное отношение к окружающим. Учить заботиться о младших, помогать им, защищать тех, кто слабее. Формировать такие качества, как сочувствие, отзывчивость. Воспитывать скромность, умение проявлять заботу об окружающих, с благодарностью относиться к помощи и знакам внимания. Формировать умение оценивать свои поступки и поступки сверстников. Развивать стремление детей выражать свое отношение к окружающему, самостоятельно находить для этого различные речевые средства. Расширять представления о правилах поведения в общественных местах; об обязанностях в группе детского сада, дома. Обогащать словарь детей вежливыми словами (здравствуйте, до свидания, пожалуйста, извините, спасибо и т.д.). Побуждать к

использованию в речи фольклора (поговорки, пословицы, потешки и др.). Показать значение родного языка в формировании основ нравственности.

Ребенок в семье и обществе, патриотическое воспитание.

Образ Я. Расширять представления ребенка об изменении позиции в связи с взрослением (ответственность за младших, уважение и помощь старшим, в том числе пожилым людям и т.д.). Через символические и образные средства углублять представления ребенка о себе в прошлом, настоящем и будущем. Расширять традиционные тендерные представления. Воспитывать уважительное отношение к сверстникам своего и противоположного пола.

Семья. Углублять представления ребенка о семье и ее истории; о том, где работают родители, как важен для общества их труд. Поощрять посильное участие детей в подготовке различных семейных праздников. Приучать к выполнению постоянных обязанностей по дому.

Детский сад. Продолжать формировать интерес к ближайшей окружающей среде: к детскому саду, дому, где живут дети, участку детского сада и др. Обращать внимание на своеобразие оформления разных помещений. Развивать умение замечать изменения в оформлении помещений, учить объяснять причины таких изменений; высказывать свое мнение по поводу замеченных перемен, вносить свои предложения о возможных вариантах оформления. Подводить детей к оценке окружающей среды. Вызывать стремление поддерживать чистоту и порядок в группе, украшать ее произведениями искусства, рисунками. Привлекать к оформлению групповой комнаты, зала к праздникам. Побуждать использовать созданные детьми изделия, рисунки, аппликации (птички, бабочки, снежинки, веточки с листьями и т. п.). Расширять представления ребенка о себе как о члене коллектива, формировать активную жизненную позицию через участие в совместной проектной деятельности, взаимодействие с детьми других возрастных групп, посильное участие в жизни дошкольного учреждения. Приобщать к мероприятиям, которые проводятся в детском саду, в том числе и совместно с родителями (спектакли, спортивные праздники и развлечения, подготовка выставок детских работ).

Родная страна. Расширять представления о малой Родине. Рассказывать детям о достопримечательностях, культуре, традициях родного края; о замечательных людях, прославивших свой край. Расширять представления детей о родной стране, о государственных праздниках (8 Марта, День защитника Отечества, День Победы, Новый год и т.д.). Воспитывать любовь к Родине. Формировать представления о том, что Российская Федерация (Россия) — огромная многонациональная страна. Рассказывать детям о том, что Москва — главный город, столица нашей Родины. Познакомить с флагом и гербом России, мелодией гимна. Расширять представления детей о Российской армии. Воспитывать уважение к защитникам отечества. Рассказывать о трудной, но почетной обязанности защищать Родину, охранять ее спокойствие и безопасность; о том, как в годы войн храбро сражались и защищали нашу страну от врагов прадеды, деды, отцы. Приглашать в детский сад военных, ветеранов из числа близких родственников детей. Рассматривать с детьми картины, репродукции, альбомы с военной тематикой.

Самообслуживание, самостоятельность трудовое воспитание

Культурно-гигиенические навыки. Формировать у детей привычку следить за чистотой тела, опрятностью одежды, прически; самостоятельно чистить зубы, умываться, по мере необходимости мыть руки, следить за чистотой ногтей; при кашле и чихании закрывать рот и нос платком. Закреплять умение замечать и самостоятельно устранять беспорядок в своем внешнем виде. Совершенствовать культуру еды: умение правильно пользоваться столовыми приборами (вилкой, ножом); есть аккуратно, бесшумно, сохраняя правильную осанку за столом; обращаться с просьбой, благодарить.

Самообслуживание. Закреплять умение быстро, аккуратно одеваться и раздеваться, соблюдать порядок в своем шкафу (раскладывать одежду в определенные места), опрятно заправлять постель. Воспитывать умение самостоятельно и своевременно готовить материалы и пособия к занятию, учить самостоятельно раскладывать подготовленные воспитателем материалы для занятий, убирать их, мыть кисточки, розетки для красок, палитру, протирать столы.

Общественно-полезный труд. Воспитывать у детей положительное отношение к труду, желание выполнять посильные трудовые поручения. Разъяснять детям значимость их труда. Воспитывать желание участвовать в совместной трудовой деятельности. Формировать необходимые умения и навыки в разных видах труда. Воспитывать самостоятельность и ответственность, умение доводить начатое дело до конца. Развивать творчество и инициативу при выполнении различных видов труда. Знакомить детей с наиболее экономными приемами работы. Воспитывать культуру трудовой деятельности, бережное отношение к материалам и инструментам. Учить оценивать результат своей работы (с помощью взрослого). Воспитывать дружеские взаимоотношения между детьми; привычку играть, трудиться, заниматься сообща. Развивать желание помогать друг другу. Формировать у детей предпосылки (элементы) учебной деятельности. Продолжать развивать внимание, умение понимать поставленную задачу (что нужно делать), способы ее достижения (как делать); воспитывать усидчивость; учить проявлять настойчивость, целеустремленность в достижении конечного результата. Продолжать учить детей помогать взрослым поддерживать порядок в группе: протирать игрушки, строительный материал и т. п. Формировать умение наводить порядок на участке детского сада (подметать и очищать дорожки от мусора, зимой — от снега, поливать песок в песочнице и пр.). Приучать добросовестно выполнять обязанности дежурных по столовой: сервировать стол, приводить его в порядок после еды.

Труд в природе. Поощрять желание выполнять различные поручения, связанные с уходом за животными и растениями в уголке природы; обязанности дежурного в уголке природы (поливать комнатные растения, рыхлить почву и т.д.). Привлекать детей к помощи взрослым и посильному труду в природе: осенью — к уборке овощей на огороде, сбору семян, пересаживанию цветущих растений из грунта в уголок природы; зимой — к сгребанию снега к стволам деревьев и кустарникам, выращиванию зеленого корма для птиц и животных (обитателей уголка природы), посадке корнеплодов, к созданию фигур и построек из снега; весной — к посеву семян овощей, цветов, высадке рассады; летом — к рыхлению почвы, поливке грядок и клумб.

Уважение к труду взрослых. Расширять представления детей о труде взрослых, результатах труда, его общественной значимости. Формировать бережное отношение к тому, что сделано руками человека. Прививать детям чувство благодарности к людям за их труд.

Формирование основ безопасности.

Безопасное поведение в природе.

Формировать основы экологической культуры и безопасного поведения в природе. Формировать понятия о том, что в природе все взаимосвязано, что человек не должен нарушать эту взаимосвязь, чтобы не навредить животному и растительному миру. Знакомить с явлениями неживой природы (гроза, гром, молния, радуга), с правилами поведения при грозе. Знакомить детей с правилами оказания первой помощи при ушибах и укусах насекомых.

Безопасность на дорогах. Уточнять знания детей об элементах дороги (проезжая часть, пешеходный переход, тротуар), о движении транспорта, о работе светофора. Знакомить с названиями ближайших к детскому саду улиц и переулков, на которых живут дети. Знакомить с правилами дорожного движения, правилами передвижения пешеходов и велосипедистов. Продолжать знакомить с дорожными знаками: «Дети», «Остановка трамвая», «Остановка автобуса», «Пешеходный переход», «Пункт первой медицинской помощи», «Пункт питания», «Место стоянки», «Въезд запрещен», «Дорожные работы», «Велосипедная дорожка».

Безопасность собственной жизнедеятельности. Закреплять основы безопасности жизнедеятельности человека. Продолжать знакомить с правилами безопасного поведения во время игр в разное время года (купание в водоемах, катание на велосипеде, на санках, коньках, лыжах и др.). Расширять знания об источниках опасности в быту (электроприборы, газовая плита, утюг и др.). Закреплять навыки безопасного пользования бытовыми предметами. Уточнять знания детей о работе пожарных, о причинах пожаров, об элементарных правилах поведения во время пожара. Знакомить с работой службы спасения — МЧС. Закреплять знания о том, что в случае необходимости взрослые звонят по телефонам «01», «02», «03», «112». Формировать умение обращаться за помощью к взрослым. Учить называть свое имя, фамилию, возраст, домашний адрес, телефон

Подготовительная к школе группа (от 6 до 7 лет)

Социализация, развитие общения, нравственное воспитание Воспитывать дружеские взаимоотношения между детьми, развивать умение самостоятельно объединяться для совместной игры и труда, заниматься самостоятельно выбранным делом, договариваться, помогать друг другу. Воспитывать организованность, дисциплинированность, коллективизм, уважение к старшим. Воспитывать заботливое отношение к малышам, пожилым людям; учить помогать им. Формировать такие качества, как сочувствие, отзывчивость, справедливость, скромность. Развивать волевые качества: умение ограничивать свои желания, выполнять установленные нормы поведения, в своих поступках следовать положительному примеру. Воспитывать уважительное отношение к окружающим. Формировать умение слушать собеседника, не перебивать без надобности. Формировать умение спокойно отстаивать свое мнение. Обогащать словарь формулами словесной вежливости (приветствие, прощание, просьбы, извинения). Расширять представления детей об их обязанностях, прежде всего в связи с подготовкой к школе. Формировать интерес к учебной деятельности и желание учиться в школе.

Ребенок в семье и сообществе, патриотическое воспитание.

Образ Я. Развивать представление о временной перспективе личности, об изменении позиции человека с возрастом (ребенок посещает детский сад, школьник учится, взрослый работает, пожилой человек передает свой опыт другим поколениям). Углублять представления ребенка о себе в прошлом, настоящем и будущем. Закреплять традиционные тендерные представления, продолжать развивать в мальчиках и девочках качества, свойственные их полу.

Семья. Расширять представления детей об истории семьи в контексте истории родной страны (роль каждого поколения в разные периоды истории страны). Рассказывать детям о воинских наградах дедушек, бабушек, родителей. Закреплять знание домашнего адреса и телефона, имен и отчеств родителей, их профессий.

Детский сад. Продолжать расширять представления о ближайшей окружающей среде (оформление помещений, участка детского сада, парка, сквера). Учить детей выделять радующие глаз компоненты окружающей среды (окраска стен, мебель, оформление участка и т. п.). Привлекать детей к созданию развивающей среды дошкольного учреждения (минимусеев, выставок, библиотеки, конструкторских мастерских и др.); формировать умение эстетически оценивать окружающую среду, высказывать оценочные суждения, обосновывать свое мнение. Формировать у детей представления о себе как об активном члене коллектива: через участие в проектной деятельности, охватывающей детей младших возрастных групп и родителей; посильном участии в жизни дошкольного учреждения (адаптация младших дошкольников, подготовка к праздникам, выступлениям, соревнованиям в детском саду и за его пределами и др.).

Родная страна. Расширять представления о родном крае. Продолжать знакомить с достопримечательностями региона, в котором живут дети. На основе расширения знаний об окружающем воспитывать патриотические и интернациональные чувства, любовь к Родине. Углублять и уточнять представления о Родине — России. Поощрять интерес детей к событиям, происходящим в стране, воспитывать чувство гордости за ее достижения. Закреплять знания о флаге, гербе и гимне России (гимн исполняется во время праздника или другого торжественного события; когда звучит гимн, все встают, а мужчины и мальчики снимают головные уборы). Развивать представления о том, что Российская Федерация (Россия) — огромная, многонациональная страна. Воспитывать уважение к людям разных национальностей и их обычаям. Расширять представления о Москве — главном городе, столице России. Расширять знания о государственных праздниках. Рассказывать детям о Ю. А. Гагарине и других героях космоса. Углублять знания о Российской армии. Воспитывать уважение к защитникам Отечества, к памяти павших бойцов (возлагать с детьми цветы к обелискам, памятникам и т.д.).

Самообслуживание, самостоятельность трудовое воспитание.

Культурно-гигиенические навыки. Воспитывать привычку быстро и правильно умываться, насухо вытираться, пользуясь индивидуальным полотенцем, правильно чистить зубы, полоскать рот после еды, пользоваться носовым платком и расческой. Закреплять умения

детей аккуратно пользоваться столовыми приборами; правильно вести себя за столом; обращаться с просьбой, благодарить. Закреплять умение следить за чистотой одежды и обуви, замечать и устранять непорядок в своем внешнем виде, тактично сообщать товарищу о необходимости что-то поправить в костюме, причёске.

Самообслуживание. Закреплять умение самостоятельно и быстро одеваться и раздеваться, складывать в шкаф одежду, ставить на место обувь, сушить при необходимости мокрые вещи, ухаживать за обувью (мыть, протирать, чистить). Закреплять умение самостоятельно, быстро и аккуратно убирать за собой постель после сна. Закреплять умение самостоятельно и своевременно готовить материалы и пособия к занятию, без напоминания убирать свое рабочее место.

Общественно-полезный труд. Продолжать формировать трудовые умения и навыки, воспитывать трудолюбие. Приучать детей старательно, аккуратно выполнять поручения, беречь материалы и предметы, убирать их на место после работы. Воспитывать желание участвовать в совместной трудовой деятельности наравне со всеми, стремление быть полезными окружающим, радоваться результатам коллективного труда. Развивать умение самостоятельно объединяться для совместной игры и труда, оказывать друг другу помощь. Закреплять умение планировать трудовую деятельность, отбирать необходимые материалы, делать несложные заготовки. Продолжать учить детей поддерживать порядок в группе и на участке: протирать и мыть игрушки, строительный материал, вместе с воспитателем ремонтировать книги, игрушки (в том числе книги и игрушки воспитанников младших групп детского сада). Продолжать учить самостоятельно наводить порядок на участке детского сада: подметать и очищать дорожки от мусора, зимой — от снега, поливать песок в песочнице; украшать участок к праздникам. Приучать детей добросовестно выполнять обязанности дежурных по столовой: полностью сервировать столы и вытирать их после еды, подметать пол. Прививать интерес к учебной деятельности и желание учиться в школе. Формировать навыки учебной деятельности (умение внимательно слушать воспитателя, действовать по предложенному им плану, а также самостоятельно планировать свои действия, выполнять поставленную задачу, правильно оценивать результаты своей деятельности).

Труд в природе. Закреплять умение самостоятельно и ответственно выполнять обязанности дежурного в уголке природы: поливать комнатные растения, рыхлить почву, мыть кормушки, готовить корм для рыб, птиц, морских свинок и т.п. Прививать детям интерес к труду в природе, привлекать их к посильному участию: осенью — к уборке овощей с огорода, сбору семян, выкапыванию луковиц, клубней цветов, перекапыванию грядок, пересаживанию цветущих растений из грунта в уголок природы; зимой — к сгребанию снега к стволам деревьев и кустарникам, выращиванию зеленого корма для птиц и животных (обитателей уголка природы), посадке корнеплодов, выращиванию с помощью воспитателя цветов к праздникам; весной — к перекапыванию земли на огороде и в цветнике, к посеву семян (овощей, цветов), высадке рассады; летом — к участию в рыхлении почвы, прополке и окучивании, поливе грядок и клумб.

Уважение к труду взрослых. Расширять представления о труде взрослых, о значении их труда для общества. Воспитывать уважение к людям труда. Продолжать знакомить детей с профессиями, связанными со спецификой родного города (поселка). Развивать интерес к различным профессиям, в частности к профессиям родителей и месту их работы.

Формирование основ безопасности.

Безопасное поведение в природе. Формировать основы экологической культуры. Продолжать знакомить с правилами поведения на природе. Знакомить с Красной книгой, с отдельными представителями животного и растительного мира, занесенными в нее. Уточнять и расширять представления о таких явлениях природы, как гроза, гром, молния, радуга, ураган, знакомить с правилами поведения человека в этих условиях.

Безопасность на дорогах. Систематизировать знания детей об устройстве улицы, о дорожном движении. Знакомить с понятиями «площадь», «бульвар», «проспект». Продолжать знакомить с дорожными знаками — предупреждающими, запрещающими и информационно-указательными. Подводить детей к осознанию необходимости соблюдать правила дорожного движения. Расширять представления детей о работе ГИБДД.

Воспитывать культуру поведения на улице и в общественном транспорте. Развивать свободную ориентировку в пределах ближайшей к детскому саду местности. Формировать умение находить дорогу из дома в детский сад на схеме местности.

Безопасность собственной жизнедеятельности. Формировать представления о том, что полезные и необходимые бытовые предметы при неумелом обращении могут причинить вред и стать причиной беды (электроприборы, газовая плита, инструменты и бытовые предметы). Закреплять правила безопасного обращения с бытовыми предметами. Закреплять правила безопасного поведения во время игр в разное время года (купание в водоемах, катание на велосипеде, катание на санках, коньках, лыжах и др.). Подвести детей к пониманию необходимости соблюдать меры предосторожности, учить оценивать свои возможности по преодолению опасности. Формировать у детей навыки поведения в ситуациях: «Один дома», «Потерялся», «Заблудился». Формировать умение обращаться за помощью к взрослым. Расширять знания детей о работе МЧС, пожарной службы, службы скорой помощи. Уточнять знания о работе пожарных, правилах поведения при пожаре. Закреплять знания о том, что в случае необходимости взрослые звонят по телефонам «01», «02», «03». Закреплять умение называть свое имя, фамилию, возраст, домашний адрес, телефон

ВАРИАТИВНАЯ ЧАСТЬ

ЗАДАЧИ ОБРАЗОВАТЕЛЬНОЙ ОБЛАСТИ «СОЦИАЛЬНО – КОММУНИКАТИВНОЕ РАЗВИТИЕ» В СООТВЕТСТВИИ С ЭРС

«Сөөенеч» – «Радость познания»-Региональная программа дошкольного образования / Р.К. Шаехова.- Казань, 2016

Возраст 3-4 года: *В области «Социально-коммуникативное развитие» основными задачами образовательной деятельности являются создание условий для развития положительного отношения ребенка к себе и другим людям, развития коммуникативной и социальной компетентности, в том числе информационно-социальной, развития игровой деятельности.*

В сфере развития положительного отношения ребенка к себе и другим людям

Способствовать развитию у ребенка позитивного представления о себе и положительного самоощущения – уверенность в своих возможностях.

Формировать представления о составе семьи (папа, мама, бабушка, дедушка, братья, сестры), именах ее членов, способах проявления заботы членов семьи друг о друге; стимулировать желание выполнять просьбы и поручения взрослых, включаться в совместную деятельность. Совместно с родителями способствовать запоминанию ребенком адреса совместного проживания.

Развивать доброжелательное отношение к людям ближайшего социального окружения.

В сфере развития коммуникативной и социальной компетентности, в том числе информационно-социальной

Создавать условия для социальных контактов и доверительного общения на родном языке.

Поддерживать потребность в общении со взрослым как источником разнообразной информации об окружающем мире, событиях в детском саду, родном городе (селе).

Формировать начала культурного общения (приветливо здороваться и прощаться в зависимости от национальной принадлежности собеседника, доброжелательно обращаться с просьбой, предложением, благодарить за помощь, угощение, называть сверстника по имени, выражать отказ, несогласие в приемлемой форме, не обижая другого).

Познакомить с элементарными правилами поведения в детском саду.

Приобщать детей к празднованию дня рождения детского сада, знаменательных дат города. Воспитывать чувство сопричастности к жизни детского сада, родного города.

Формировать первичные представления об основных источниках опасности в быту и в природе (незнакомые животные, насекомые, плоды растений, водоемы и др.). Предостерегать

детей от поступков, угрожающих их жизни и здоровью, способствовать освоению детьми правил безопасного поведения в быту и на природе.

В сфере развития игровой деятельности

Способствовать развитию умения выполнять игровые действия в игровых упражнениях типа «Готовим чак-чак (баурсак)», «Раскатываем тесто для домашней лапши» и др. Создавать условия для игры ребёнка с двумя-тремя детьми, к которым он испытывает симпатию, на темы из окружающей жизни, по мотивам татарских литературных произведений, мультфильмов.

Осуществлять поддержку первых самостоятельных сюжетно-ролевых игр, отражающих быт татарского и русского народов, обогащая жизненный опыт, предметно-игровую среду, игровую культуру детей. Поддерживать желания детей самостоятельно подбирать национальные игрушки, предметы ряженья (национальный костюм, ювелирные украшения, ичиги и др.), предметы быта (корзина, полотенце, скатерть и др.), посуду (деревянная ложка, самовар и др.), предметы-заместители.

Побуждать интерес ребёнка к театрализованной игре путем первого опыта общения с персонажем (кукла Алсу показывает концерт), расширения контактов со взрослым (бабушка приглашает на деревенский двор).

Предоставлять детям возможность отзываться на игры-действия со звуками, подражать движениям животных и птиц под музыку татарских композиторов, под звучащее слово (в произведениях татарской поэзии и малых фольклорных форм).

Вовлекать детей в досуговые игры, в том числе игры-ряженья, игры-забавы, проводимые преимущественно с народными игрушками, персонажами кукольного театра, музыкальными игрушками (курай, гармонь и др.).

Организовывать несложные празднично-карнавальные игры (шествие ряженных детей в ролях излюбленных сказочных героев, литературных персонажей), приуроченные к праздникам, развивать ощущение праздничной общности между детьми и взрослыми.

Возраст 4-5 лет: В области «Социально-коммуникативное развитие» основными задачами образовательной деятельности являются создание условий для развития положительного отношения ребенка к себе и другим людям, развития коммуникативной и социальной компетентности, в том числе информационно-социальной, развития игровой деятельности.

В сфере развития положительного отношения ребенка к себе и другим людям

Формировать представление ребенка о себе, родителях. Рассматривая семейные фотографии, обращать внимание на черты его сходства с родителями. Учить определять эмоциональные состояния изображенных на фотоснимке людей, связывать их настроение с определенными событиями в жизни семьи.

Формировать представления о семье, её национальном составе, своей принадлежности к ее членам, об их обязанностях и обязанностях самого ребенка; об интересах, увлечениях каждого члена семьи, семейном отдыхе. Воспитывать бережное отношение к семейным традициям.

Поддерживать интерес ребенка к событиям детства их родителей, о любимых играх и игрушках, о самых запоминающихся эпизодах из детства, которые могут быть созвучными интересам и чувствам самого ребенка.

В сфере развития коммуникативной и социальной компетентности, в том числе информационно-социальной

Поддерживать потребность ребенка в общении со взрослым как источником разнообразной информации о природном и социальном мире, событиях в родном городе (селе), республике.

Одобрять инициативу общения на родном языке; вежливо откликаться на предложения общения со стороны других людей, устанавливать вербальные и невербальные контакты со взрослыми и детьми в различных видах деятельности. Поддерживать тему разговора, вести беседу на тему, интересующую собеседника.

Способствовать проявлению интереса к культуре и нравам людей, говорящих на другом языке, обучать слушанию, помочь в овладении первичной коммуникацией на

татарском и русском языках, приобретении первоначальных навыков устной речи на втором языке, развивать языковое чутье.

Формировать культуру общения (приветливо здороваться и прощаться в зависимости от национальной принадлежности собеседника, благодарить за оказанную услугу, помощь, угощение, извиняться, доброжелательно обращаться с просьбой, предложением).

Прививать осмотрительность в новых, необычных для ребенка, жизненных ситуациях, учить быть осторожным при встрече с незнакомыми людьми. Познакомить с правилами, ограничивающими контакты с незнакомыми людьми.

Приобщать детей к празднованию дня рождения детского сада, знаменательных дат города (села), республики, формировать чувство радости и удовлетворенности от участия в жизни детского сада (города, республики).

Продолжать знакомство детей с режимом дня и с элементарными правилами поведения в детском саду, с правилами безопасного передвижения в помещении.

Рассказать детям об опасностях переедания, приема в пищу недоброкачественных продуктов, употребления в больших дозах витаминов, лекарственных средств.

В сфере развития игровой деятельности

Предлагать несложные сюжеты для игр на темы из окружающей жизни, быта народов, по мотивам произведений татарских писателей, поэтов, эпизодов из мультфильмов.

Оказывать помощь в организации взаимодействия детей со сверстниками на уровне ролевых и партнерских взаимоотношений, поощрять умение отбирать необходимые для игры предметы домашней утвари (ведра с коромыслом, казан, скалка и др.), предметы ряженья (национальный костюм, ювелирные украшения, ичиги и др.), народные игрушки, музыкальные инструменты и использовать их в соответствии с ролью.

Инициировать создание построек, макета городских (сельских) улиц, дорог. Акцентировать внимание на различие пространственных характеристик объектов, их протяженности, на установление местоположения деталей (сверху, снизу, над, под и др.); поддерживать стремление к конструированию железных дорог, дорог с двусторонним движением, мостов, гаражей и др. Обеспечить связь конструкции с сюжетом игры и речевым сопровождением.

Активно поддерживать самостоятельную игру детей, появление игрового диалога в форме ролевых высказываний на татарском языке, стремление соответствовать реальному событию.

В театрализованных и режиссерских играх разыгрывать ситуации по несложным сюжетам (из мультфильмов по мотивам татарских народных сказок), используя куклы в национальной одежде, образные игрушки, бибабо, игрушки-самоделки и некоторые средства выразительности – жесты, мимику, интонацию.

Практиковать досуговые игры, игры-ряженья, игры-развлечения, игры-забавы, проводимые преимущественно с народными игрушками, персонажами кукольного театра, музыкальными игрушками (курай, гармонь и др.).

Организовывать празднично-карнавальные игры, игры сезонного характера, приуроченные к праздникам «Сабантуй», «Карга боткасы», «Масленица» и др., развивать ощущение праздничной общности между взрослыми и детьми.

Возраст 5-6 лет: *В области «Социально-коммуникативное развитие» основными задачами образовательной деятельности являются создание условий для развития положительного отношения ребенка к себе и другим людям, развития коммуникативной и социальной компетентности, в том числе информационно-социальной, развития игровой деятельности.*

В сфере развития положительного отношения ребенка к себе и другим людям

Углублять представления о семье, ее истории. Расширять представления о составе семьи, родственниках (отец, мать, бабушки и дедушки, братья и сестры, дяди и тети, двоюродные, троюродные братья и сестры), своей принадлежности к семье, родственных связях и зависимостях внутри неё, профессиях и увлечениях родителей, родственников;

привлекать к рассматриванию фотографий родственников, акцентировать внимание на внешнем сходстве ребенка с родителями и другими родственниками.

Поощрять желание ребенка принимать посильное участие в подготовке семейных праздников, к выполнению постоянных обязанностей по дому. Способствовать проявлению интереса к семейным делам, стремлению к совместному обсуждению проблем.

Создавать условия для формирования нравственной основы первых чувств патриотизма как общечеловеческой ценности – любви к своей семье, детскому саду, родному краю, людям, населяющим ее.

Развивать чувство гордости за собственные достижения, за успешные выступления сверстников на фестивалях, соревнованиях, победы спортсменов на олимпийских играх, выступления артистов на международных конкурсах.

Поддерживать интерес ребенка к событиям из детства окружающих взрослых, информации про верных друзей, дворовые игры и самодельные игрушки, о смешных ситуациях, эпизодах, которые хорошо запомнились и могут быть созвучными интересам и чувствам самого ребенка.

Поддерживать индивидуальные проявления детей в коллективных работах по уборке участка после листопада, подкормке птиц, живущих в городе, экологических акциях.

В сфере развития коммуникативной и социальной компетентности, в том числе информационно-социальной

Поддерживать потребность ребенка в общении со взрослым как источником разнообразной информации о природном и социальном мире, событиях в родном городе (селе), республике, регионах страны.

Создавать условия для эмоционально насыщенного содержательного общения на родном языке взрослого с ребенком и детей между собой в разных видах детской активности.

Развивать умение общаться на родном языке с разными детьми (младшими, старше себя, ровесниками, мальчиками, девочками), с «новеньким» в группе детского сада и др., воспитывать доброжелательное отношение к ним.

Развивать интерес и уважение к культуре, традициям, обычаям и нравам людей, говорящих на татарском языке, формировать навыки разумного и обоснованного поведения при взаимодействии языков и культур, навыки социальной межкультурной коммуникации.

Формировать навыки общения, поддерживать достижение коммуникативных целей при ограниченном владении татарским языком, приобретение первоначальных навыков устной речи на втором языке.

Помочь освоению элементарных правил этикета, поощрять этически ценные образцы общения, использование в речи татарского народного фольклора (поговорки, пословицы, потешки и др.).

Дать возможность представить поведение ребёнка при встрече и случайном общении с незнакомым человеком. Рассмотреть и обсудить наиболее типичные ситуации, создающиеся при подобных встречах, обратить внимание на недопустимость и опасность оставаться наедине с незнакомым человеком.

Приобщать детей к подготовке празднования основных знаменательных дат города, республики, страны. Формировать чувство гордости и радости от участия в жизни города (республики, страны).

Формировать основы безопасного поведения на дорогах и улицах города, в общественном транспорте, метро.

Предостерегать детей от возможной опасности при встрече с бездомными животными. Формировать культуру поведения в природе. Рассказать детям о некоторых источниках опасности для природы родного края (вырубка деревьев, лесные пожары, сильный мороз, загрязнение водоемов и др.).

Формировать представления о взаимосвязи природы и человека, о влиянии окружающей среды на здоровье человека.

В сфере развития игровой деятельности

Поощрять расширение выбора тем для сюжетно-ролевых игр; способствовать развитию сюжета на основе знаний, полученных при восприятии социального мира, из

литературных произведений татарских писателей и поэтов, телевизионных передач, экскурсий по городу (селу), выставок, походов.

Активно поддерживать самодеятельную игру детей, появление игрового диалога в форме ролевых высказываний на татарском языке, стремление соответствовать взятой на себя роли, реальному или вымышленному событию.

Поддерживать индивидуальную и совместную режиссерскую игру, в которой дети в условной форме используют национальные игрушки, игрушки-самоделки из журнала «Тылсымлы куллар», отображают события из жизни, сюжеты из сказок народов Поволжья, мультфильмов и т.д.

Развивать артистические способности детей, вовлекать их в сценическое искусство: игры в концерт, пение татарских песен, исполнение танцев народов Поволжья, показ сценок из спектакля. Предоставлять возможность выступления перед сверстниками, родителями и гостями.

Поощрять инициативность игрового (ролевого) поведения, соблюдение правил, проявление индивидуальности в татарских народных играх, играх с правилами, способствующих физическому, социальному развитию (этнокультурному).

Поддерживать переход к самостоятельной организации детьми досуговых игр (интеллектуальные, настольно-печатные, игры-развлечения, игры-забавы преимущественно с народными игрушками, персонажами кукольного театра, детскими музыкальными инструментами (курай, гармонь, кубыз и др.), поощрять проявление самостоятельности, инициативности, умение занимать позицию равноправного партнера.

Поддерживать активное участие детей в празднично-карнавальных играх, играх сезонного характера, приуроченных к праздникам «Сабантуй», «Науруз», «Карга боткасы», «Масленица», «Рождество» и др., развивать ощущение праздничной общности между людьми.

Возраст 6-7 лет: *В области «Социально-коммуникативное развитие» основными задачами образовательной деятельности являются создание условий для развития положительного отношения ребенка к себе и другим людям, развития коммуникативной и социальной компетентности, в том числе информационно-социальной, развития игровой деятельности.*

В сфереразвития положительного отношения ребенка к себе и другим людям

Формировать интерес к истории семьи (прадедушка, дедушка, прабабушка, бабушка). Поддерживать интерес ребенка к рассказам об их детстве в тяжелые военные (послевоенные) годы. Обратит внимание на их достижения, награды, развивать чувство гордости за семью.

Поддерживать семейные традиции, способствовать выполнению детьми правил, принятых в семье, участию в семейных торжествах, праздниках, общих обсуждениях предстоящих дел, расходов. Поощрять инициативу ребенка общаться с членами семьи на татарском языке.

Формировать представления о своем месте в ближайшем социуме, принадлежность к той или иной группе людей (воспитанник группы детского сада, участник ансамбля народного танца, ученик спортивной школы, будущий гимназист и др.).

Воспитывать положительное отношение к окружающим, уважительное отношение к людям (независимо от их социального происхождения, расовой принадлежности, языка, вероисповедания, пола и возраста), к их чувствам, мнениям, желаниям, взглядам, развивать умение аргументировать несогласие, убеждать и т.д. Объяснять значение позитивного общения, сотрудничества с людьми разных стран и этносов.

Обсуждать с детьми события, происходящие в республике, разных регионах страны, рассказать о жизни людей на разных континентах, об их желании жить в мире и согласии.

Рассказать детям о том, какие трудности возникают в жизни инвалидов, одиноких пожилых людей, в какой поддержке они нуждаются. Способствовать проявлению готовности посочувствовать, оказать посильную помощь, поделиться радостью.

Поддерживать индивидуальные проявления детей в коллективных работах, направленных на заботу о природном окружении: посадить деревья во дворе (на участке

детского сада), разбить клумбу с цветами, поливать их, обустроить зимой кормушки для птиц.

В сфере развития коммуникативной и социальной компетентности, в том числе информационно-социальной

Поддерживать потребность ребенка в общении со взрослым как источником разнообразной информации о природном и социальном мире, о всемирных событиях, событиях в стране, республике, родном городе (селе).

Расширять круг общения ребенка на родном языке, формировать способы контактов с учителями школы, ветеранами войны, гостями, готовность выслушать и разговаривать в доброжелательной форме, поддерживать тему разговора, отзываться на просьбу, предложение, просить о помощи.

Погружать детей в языковую среду, формировать коммуникативные способности, включающие знание татарского языка, «вживание» в коммуникативную ситуацию, эмоционально насыщенное общение, учет социальной роли партнера.

Создавать ситуации для освоения культуры речевого общения, формировать представление о необходимости вежливого обращения ко взрослым и сверстникам, развивать умение выбирать из многообразия элементов речевого этикета формы, наиболее подходящие к определенной ситуации.

Способствовать воспитанию чувства патриотизма, осознанию себя как гражданина родного города (села), республики, страны; уважительно относиться к символике города, республики, страны (флагу, гербу, гимну).

Приобщать детей к празднованию знаменательных дат, которые отмечают люди во всем мире, формировать чувство радости и удовлетворенности от совместного празднования.

Закреплять умение соблюдать правила поведения в детском саду, дома, на дорогах и улицах города, общественном месте, метро; требовать от других людей выполнения этих правил. Научить в случае необходимости самостоятельно набирать номер телефона вызова экстренной помощи.

Воспитывать бережное отношение к живой и неживой природе родного края, заранее предвидеть положительные и отрицательные последствия вмешательства человека, формировать непотребительское отношение к природе, первые навыки природопользования.

В сфере развития игровой деятельности

Предлагать варианты развертывания сюжетов, связанных с историей и культурой народов совместного проживания, а также с правилами поведения и ролями людей в социуме, следовать интересам и игровым потребностям детей.

Поддерживать выраженный самостоятельный характер сюжетно-ролевой и режиссерской игр, потребность отражать в них широкий круг знаний о действительности, литературных произведений народов Поволжья, художественных и мультипликационных фильмов.

Поощрять самостоятельный выбор сказок народов Поволжья, стихотворений, песен, народных танцев для постановки, принимать участие в подготовке необходимых атрибутов и декораций для будущего спектакля, участвовать в распределении обязанностей и ролей. Использовать разные виды театра (бибабо, пальчиковый, театр кукол, картинок и др.). Развивать интерес к сценическому искусству.

Поддерживать самостоятельную организацию детьми досуговых игр как формы культурного проведения свободного времени (интеллектуальные игры, игры-путешествия, игры-развлечения, игры-забавы, проводимые преимущественно с народными игрушками, персонажами театра кукол, музыкальными игрушками, поощрять проявление самостоятельности, инициативности, умение занимать позицию равноправного партнера.

Поощрять творческие проявления детей в празднично-карнавальных играх, играх сезонного характера, приуроченных к праздникам «Науруз», «Карга боткасы», «Сабантуй», «Масленица», «Рождество», «Каравон» и др. Способствовать развитию праздничного настроения, чувства радости от активного участия в празднике.

Познакомить детей с робототехникой. Учить детей конструировать знакомые объекты (многоэтажные здания, мосты, транспортные средства, улицы города) по фотографии, рисунку, схеме, а также инициировать конструирование по собственному замыслу. Помогать

встраивать в конструкции детей механические элементы: подвижные колеса, вращающееся основание подъемного крана, подключать к элементам питания, способствовать развешиванию детских игр с использованием полученных конструкций.

Поддерживать проявления коллективных словесных игр.

Обогащать игровой опыт играми народов Поволжья.

ОБРАЗОВАТЕЛЬНАЯ ОБЛАСТЬ «ПОЗНАВАТЕЛЬНОЕ РАЗВИТИЕ»

ЦЕЛЬ: развитие познавательных интересов и познавательных способностей детей, которые можно подразделить на сенсорные, интеллектуально – познавательные и интеллектуально – творческие.

ЗАДАЧИ ПОЗНАВАТЕЛЬНОГО РАЗВИТИЯ В СООТВЕТСТВИИ С ФГОС ДОШКОЛЬНОГО ОБРАЗОВАНИЯ (ФГОС дошкольного образования п.2.б)

- Развитие интересов детей, любознательности и познавательной мотивации
- Формирование познавательных действий, становление сознания.
- Развитие воображения и творческой активности.
- Формирование первичных представлений о себе, других людях, объектах окружающего мира, о свойствах и отношениях объектов окружающего мира (форме, цвете, размере, материале, звучании, ритме, темпе, количестве, числе, части и целом, пространстве и времени, движении и покое, причинах и следствиях и др.), о малой родине и Отечестве, представлений о социокультурных ценностях нашего народа, об отечественных традициях и праздниках.
- Формирование первичных представлений о планете Земля как общем доме людей, об особенностях ее природы, многообразии стран и народов мира.

Младшая группа (от 3 до 4 лет)

Развитие познавательно- исследовательской деятельности

Первичные представления об объектах окружающего мира. Формировать умение сосредоточивать внимание на предметах и явлениях предметно-пространственной развивающей среды; устанавливать простейшие связи между предметами и явлениями, делать простейшие обобщения. Учить определять цвет, величину, форму, вес (легкий, тяжелый) предметов; расположение их по отношению к ребенку (далеко, близко, высоко). Знакомить с материалами (дерево, бумага, ткань, глина), их свойствами (прочность, твердость, мягкость). Поощрять исследовательский интерес, проводить простейшие наблюдения. Учить способам обследования предметов, включая простейшие опыты (тонет — не тонет, рвется — не рвется). Учить группировать и классифицировать знакомые предметы (обувь — одежда; посуда чайная, столовая, кухонная).

Сенсорное развитие. Обогащать чувственный опыт детей, развивать умение фиксировать его в речи. Совершенствовать восприятие (активно включая все органы чувств). Развивать образные представления (используя при характеристике предметов эпитеты и сравнения). Создавать условия для ознакомления детей с цветом, формой, величиной, осязаемыми свойствами предметов (теплый, холодный, твердый, мягкий, пушистый и т.п.); развивать умение воспринимать звучание различных музыкальных инструментов, родной речи. Закреплять умение выделять цвет, форму, величину как особые свойства предметов; группировать однородные предметы по нескольким сенсорным признакам: величине, форме, цвету. Совершенствовать навыки установления тождества и различия предметов по их свойствам: величине, форме, цвету. Подсказывать детям название форм (круглая, треугольная, прямоугольная и квадратная).

Дидактические игры. Подбирать предметы по цвету и величине (большие, средние и маленькие; 2-3 цветов), собирать пирамидку из уменьшающихся по размеру колец, чередуя в определенной последовательности 2-3 цвета; собирать картинку из 4-6 частей. В совместных дидактических играх учить детей выполнять постепенно усложняющиеся правила.

Приобщение к социокультурным ценностям Продолжать знакомить детей с предметами ближайшего окружения, их назначением. Знакомить с театром через мини-спектакли и представления, а также через игры драматизации по произведениям детской литературы. Знакомить с ближайшим окружением (основными объектами городской/поселковой инфраструктуры): дом, улица, магазин, поликлиника, парикмахерская. Рассказывать детям о понятных им профессиях (воспитатель, помощник воспитателя, музыкальный руководитель, врач, продавец, повар, шофер, строитель), расширять и обогащать представления о трудовых действиях, результатах труда.

Формирование элементарных математических представлений

Количество. Развивать умение видеть общий признак предметов группы (все мячи — круглые, эти — все красные, эти — все большие и т. д.). Учить составлять группы из однородных предметов и выделять из них отдельные предметы; различать понятия «много», «один», «по одному», «ни одного»; находить один и несколько одинаковых предметов в окружающей обстановке; понимать вопрос «Сколько?»; при ответе пользоваться словами «много», «один», «ни одного». Сравнить две равные (неравные) группы предметов на основе взаимного сопоставления элементов (предметов). Познакомить с приемами последовательного наложения и приложения предметов одной группы к предметам другой; учить понимать вопросы: «Поровну ли?», «Чего больше (меньше)?»; отвечать на вопросы, пользуясь предложениями типа: «Я на каждый кружок положил грибок. Кружков больше, а грибов меньше» или «Кружков столько же, сколько грибов». Учить устанавливать равенство между неравными по количеству группами предметов путем добавления одного предмета или предметов к меньшей по количеству группе или убавления одного предмета из большей группы.

Величина. Сравнить предметы контрастных и одинаковых размеров; при сравнении предметов соизмерять один предмет с другим по заданному признаку величины (длине, ширине, высоте, величине в целом), пользуясь приемами наложения и приложения; обозначать результат сравнения словами (длинный — короткий, одинаковые (равные) по длине, широкий — узкий, одинаковые (равные) по ширине, высокий — низкий, одинаковые (равные) по высоте, большой — маленький, одинаковые (равные) по величине).

Форма. Познакомить детей с геометрическими фигурами: кругом, квадратом, треугольником. Учить обследовать форму этих фигур, используя зрение и осязание.

Ориентировка в пространстве. Развивать умение ориентироваться в расположении частей своего тела и в соответствии с ними различать пространственные направления от себя: вверх — вниз, впереди — сзади (позади), справа — слева. Различать правую и левую руки.

Ориентировка во времени. Учить ориентироваться в контрастных частях суток: день — ночь, утро — вечер.

Ознакомление с миром природы

Расширять представления детей о растениях и животных. Продолжать знакомить с домашними животными и их детенышами, особенностями их поведения и питания. Знакомить детей с обитателями уголка природы: аквариумными рыбками и декоративными птицами (волнистыми попугайчиками, канарейками и др.). Расширять представления о диких животных (медведь, лиса, белка, еж и др.). Учить узнавать лягушку. Учить наблюдать за птицами, прилетающими на участок (ворона, голубь, синица, воробей, снегирь и др.), подкармливать их зимой. Расширять представления детей о насекомых (бабочка, майский жук, божья коровка, стрекоза и др.). Учить отличать и называть по внешнему виду: овощи (огурец, помидор, морковь, репа и др.), фрукты (яблоко, груша, персики и др.), ягоды (малина, смородина и др.). Знакомить с некоторыми растениями данной местности: с деревьями, цветущими травянистыми растениями (одуванчик, мать-и-мачеха и др.). Знакомить с комнатными растениями (фикус, герань и др.). Дать представления о том, что для роста растений нужны земля, вода и воздух. Знакомить с характерными особенностями следующих друг за другом времен года и теми изменениями, которые происходят в связи с этим в жизни и деятельности взрослых и детей. Дать представления о свойствах воды (льется, переливается, нагревается, охлаждается), песка (сухой — рассыпается, влажный — лепится), снега (холодный, белый, от тепла — тает). Учить отражать полученные впечатления в речи и продуктивных видах деятельности. Формировать умение понимать простейшие взаимосвязи в природе (если растение не полить, оно может засохнуть и т. п.). Знакомить с правилами поведения в природе (не рвать без надобности растения, не ломать ветки деревьев, не трогать

животных и др.). Сезонные наблюдения

Осень. Учить замечать изменения в природе: становится холоднее, идут дожди, люди надевают теплые вещи, листья начинают изменять окраску и опадать, птицы улетают в теплые края. Расширять представления о том, что осенью собирают урожай овощей и фруктов. Учить различать по внешнему виду, вкусу форме наиболее распространенные овощи и фрукты и называть их.

Зима. Расширять представления о характерных особенностях зимней природы (холодно, идет снег; люди надевают зимнюю одежду). Организовывать наблюдения за птицами, прилетающими на участок, подкармливать их. Учить замечать красоту зимней природы: деревья в снежном уборе, пушистый снег, прозрачные льдинки и т.д.; участвовать в катании с горки на санках, лепке поделок из снега, украшении снежных построек.

Весна. Продолжать знакомить с характерными особенностями весенней природы: ярче светит солнце, снег начинает таять, становится рыхлым, выросла трава, распустились листья на деревьях, появляются бабочки и майские жуки. Расширять представления детей о простейших связях в природе: стало пригревать солнышко — потеплело — появилась травка, запели птицы, люди заменили теплую одежду на облегченную. Показать, как сажают крупные семена цветочных растений и овощей на грядки.

Лето. Расширять представления о летних изменениях в природе: жарко, яркое солнце, цветут растения, люди купаются, летают бабочки, появляются птенцы в гнездах. Дать элементарные знания о садовых и огородных растениях. Закреплять знания о том, что летом созревают многие фрукты, овощи и ягоды.

Средняя группа (от 4 до 5 лет)

Развитие познавательно- исследовательской деятельности

Первичные представления об объектах окружающего мира. Создавать условия для расширения представлений детей об окружающем мире, развивать наблюдательность и любознательность. Учить выделять отдельные части и характерные признаки предметов (цвет, форма, величина), продолжать развивать умение сравнивать и группировать их по этим признакам. Формировать обобщенные представления о предметах и явлениях, умение устанавливать простейшие связи между ними. Поощрять попытки детей самостоятельно обследовать предметы, используя знакомые и новые способы; сравнивать, группировать и классифицировать предметы по цвету, форме и величине. Продолжать знакомить детей с признаками предметов, учить определять их цвет, форму, величину, вес. Рассказывать о материалах, из которых сделаны предметы, об их свойствах и качествах. Объяснять целесообразность изготовления предмета из определенного материала (корпус машин — из металла, шины — из резины и т.п.). Помогать детям устанавливать связь между назначением и строением, назначением и материалом предметов.

Сенсорное развитие. Продолжать работу по сенсорному развитию в разных видах деятельности. Обогащать сенсорный опыт, знакомя детей с широким кругом предметов и объектов, с новыми способами их обследования. Закреплять полученные ранее навыки обследования предметов и объектов. Совершенствовать восприятие детей путем активного использования всех органов чувств (осознание, зрение, слух, вкус, обоняние). Обогащать чувственный опыт и умение фиксировать полученные впечатления в речи. Продолжать знакомить с геометрическими фигурами (круг, треугольник, квадрат, прямоугольник, овал), с цветами (красный, синий, зеленый, желтый, оранжевый, фиолетовый, белый, серый). Развивать осязание. Знакомить с различными материалами на ощупь, путем прикосновения, поглаживания (характеризуя ощущения: гладкое, холодное, пушистое, жесткое, колючее и др.). Формировать образные представления на основе развития образного восприятия в процессе различных видов деятельности. Развивать умение использовать эталоны как общепринятые свойства и качества предметов (цвет, форма, размер, вес и т.п.); подбирать предметы по 1-2 качествам (цвет, размер, материал и т.п.).

Проектная деятельность. Развивать первичные навыки в проектно- исследовательской деятельности, оказывать помощь в оформлении ее результатов и создании условий для их презентации сверстникам. Привлекать родителей к участию в исследовательской деятельности детей.

Дидактические игры. Учить детей играм, направленным на закрепление представлений о свойствах предметов, совершенствуя умение сравнивать предметы по внешним признакам,

группировать; составлять целое из частей (кубики, мозаика, пазлы). Совершенствовать тактильные, слуховые, вкусовые ощущения детей («Определи на ощупь (по вкусу, по звучанию)»). Развивать наблюдательность и внимание («Что изменилось?», «У кого колечко?»). Помогать детям осваивать правила настольно-печатных игр («Домино», «Лото»)

Приобщение к социокультурным ценностям

Создавать условия для расширения представлений детей об окружающем мире. Расширять знания детей об общественном транспорте (автобус, поезд, самолет, теплоход). Расширять представления о правилах поведения в общественных местах. Формировать первичные представления о школе. Продолжать знакомить с культурными явлениями (театром, цирком, зоопарком, вернисажем), их атрибутами, людьми, работающими в них, правилами поведения. Дать элементарные представления о жизни и особенностях труда в городе и в сельской местности с опорой на опыт детей. Продолжать знакомить с различными профессиями (шофер, почтальон, продавец, врач и т.д.); расширять и обогащать представления о трудовых действиях, орудиях труда, результатах труда. Формировать элементарные представления об изменении видов человеческого труда и быта на примере истории игрушки и предметов обихода. Познакомить детей с деньгами, возможностями их использования.

Формирование элементарных математических представлений

Количество и счет. Дать детям представление о том, что множество («много») может состоять из разных по качеству элементов: предметов разного цвета, размера, формы; учить сравнивать части множества, определяя их равенство или неравенство на основе составления пар предметов (не прибегая к счету). Вводить в речь детей выражения: «Здесь много кружков, одни — красного цвета, а другие — синего; красных кружков больше, чем синих, а синих меньше, чем красных» или «красных и синих кружков поровну». Учить считать до 5 (на основе наглядности), пользуясь правильными приемами счета: называть числительные по порядку; соотносить каждое числительное только с одним предметом пересчитываемой группы; относить последнее числительное ко всем пересчитанным предметам, например: «Один, два, три — всего три кружка». Сравнить две группы предметов, именуемые числами 1-2, 2-2, 2-3, 3-3, 3-4, 4-4, 4-5, 5-5. Формировать представления о порядковом счете, учить правильно пользоваться количественными и порядковыми числительными, отвечать на вопросы «Сколько?», «Который по слету?», «На каком месте?». Формировать представление о равенстве и неравенстве групп на основе счета: «Здесь один, два зайчика, а здесь одна, две, три елочки. Елочек больше, чем зайчиков; 3 больше, чем 2, а 2 меньше, чем 3». Учить уравнивать неравные группы двумя способами, добавляя к меньшей группе один (недостающий) предмет или убирая из большей группы один (лишний) предмет («К 2 зайчикам добавили 1 зайчика, стало 3 зайчика и елочек тоже 3. Елочек и зайчиков поровну — 3 и 3» или: «Елочек больше (3), а зайчиков меньше (2). Убрали 1 елочку, их стало тоже 2. Елочек и зайчиков стало поровну: 2 и 2»), Отсчитывать предметы из большего количества; выкладывать, приносить определенное количество предметов в соответствии с образцом или заданным числом в пределах 5 (отсчитай 4 петушка, принеси 3 зайчика). На основе счета устанавливать равенство (неравенство) групп предметов в ситуациях, когда предметы в группах расположены на разном расстоянии друг от друга, когда они отличаются по размерам, по форме расположения в пространстве.

Величина. Совершенствовать умение сравнивать два предмета по величине (длине, ширине, высоте), а также учить сравнивать два предмета по толщине путем непосредственного наложения или приложения их друг к другу; отражать результаты сравнения в речи, используя прилагательные (длиннее — короче, шире — уже, выше — ниже, толще — тоньше или равные (одинаковые) по длине, ширине, высоте, толщине). Учить сравнивать предметы по двум признакам величины (красная лента длиннее и шире зеленой, желтый шарфик короче и уже синего). Устанавливать размерные отношения между 3-5 предметами разной длины (ширины, высоты), толщины, располагать их в определенной последовательности — в порядке убывания или нарастания величины. Вводить в активную речь детей понятия, обозначающие размерные отношения предметов (эта (красная) башенка — самая высокая, эта (оранжевая) — пониже, эта (розовая) — еще ниже, а эта (желтая) — самая низкая» и т. д.).

Форма. Развивать представление детей о геометрических фигурах: круге, квадрате, треугольнике, а также шаре, кубе. Учить выделять особые признаки фигур с помощью зрительного и осязательно-двигательного анализаторов (наличие или отсутствие углов, устойчивость, подвижность и др.). Познакомить детей с прямоугольником, сравнивая его с

кругом, квадратом, треугольником. Учить различать и называть прямоугольник, его элементы: углы и стороны. Формировать представление о том, что фигуры могут быть разных размеров: большой — маленький куб (шар, круг, квадрат, треугольник, прямоугольник). Учить соотносить форму предметов с известными геометрическими фигурами: тарелка — круг, платок — квадрат, мяч — шар, окно, дверь — прямоугольник и др.

Ориентировка в пространстве. Развивать умения определять пространственные направления от себя, двигаться в заданном направлении (вперед — назад, направо — налево, вверх — вниз); обозначать словами положение предметов по отношению к себе (передо мной стол, справа от меня дверь, слева — окно, сзади на полках — игрушки). Познакомить с пространственными отношениями: далеко — близко (дом стоит близко, а березка растет далеко).

Ориентировка во времени. Расширять представления детей о частях суток, их характерных особенностях, последовательности (утро — день — вечер — ночь). Объяснить значение слов: «вчера», «сегодня», «завтра».

Ознакомление с миром природы Расширять представления детей о природе. Знакомить с домашними животными, обитателями уголка природы (с золотыми рыбками, кроме вуалехвоста и телескопа, карасем и др.), птицами (волнистые попугайчики, канарейки и др.). Знакомить детей с представителями класса пресмыкающихся (ящерица, черепаха), их внешним видом и способами передвижения (у ящерицы продолговатое тело, у нее есть длинный хвост, который она может сбросить; ящерица очень быстро бегает). Расширять представления детей о некоторых насекомых (муравей, бабочка, жук, божья коровка). Продолжать знакомить с фруктами (яблоко, груша, слива, персик и др.), овощами (помидор, огурец, морковь, свекла, лук и др.) и ягодами (малина, смородина, крыжовник и др.), с грибами (маслята, опята, сыроежки и др.). Закреплять знания детей о травянистых и комнатных растениях (бальзамин, фикус, хлорофитум, герань, begonia, примула и др.); знакомить со способами ухода за ними. Учить узнавать и называть 3-4 вида деревьев (елка, сосна, береза, клен и др.). Рассказывать детям о свойствах песка, глины и камня. Организовывать наблюдения за птицами, прилетающими на участок (ворона, голубь, синица, воробей, снегирь и др.), подкармливать их зимой. Расширять представления детей об условиях, необходимых для жизни людей, животных, растений (воздух, вода, питание и т. п.). Учить детей замечать изменения в природе. Рассказывать об охране растений и животных.

Сезонные наблюдения

Осень. Учить детей замечать и называть изменения в природе: похолодало, осадки, ветер, листопад, созревают плоды и корнеплоды, птицы улетают на юг. Устанавливать простейшие связи между явлениями живой и неживой природы (похолодало — исчезли бабочки, жуки; отцвели цветы и т. д.). Привлекать к участию в сборе семян растений.

Зима. Учить детей замечать изменения в природе, сравнивать осенний и зимний пейзажи. Наблюдать за поведением птиц на улице и в уголке природы. Рассматривать и сравнивать следы птиц на снегу. Оказывать помощь зимующим птицам, называть их. Расширять представления детей о том, что в мороз вода превращается в лед, сосульки; лед и снег в теплом помещении тают. Привлекать к участию в зимних забавах: катание с горки на санках, ходьба на лыжах, лепка поделок из снега.

Весна. Учить детей узнавать и называть время года; выделять признаки весны: солнышко стало теплее, набухли почки на деревьях, появилась травка, распустились подснежники, появились насекомые. Рассказывать детям о том, что весной зацветают многие комнатные растения. Формировать представления о работах, проводимых в весенний период в саду и в огороде. Учить наблюдать за посадкой и всходами семян. Привлекать детей к работам в огороде и цветниках.

Лето. Расширять представления детей о летних изменениях в природе: голубое чистое небо, ярко светит солнце, жара, люди легко одеты, загорают, купаются. В процессе различных видов деятельности расширять представления детей о свойствах песка, воды, камней и глины. Закреплять знания о том, что летом созревают многие фрукты, овощи, ягоды и грибы; у животных подрастают детеныши.

Старшая группа (от 5 до 6 лет)

Развитие познавательно- исследовательской деятельности

Первичные представления об объектах окружающего мира. Закреплять представления о

предметах и явлениях окружающей действительности. Развивать умение наблюдать, анализировать, сравнивать, выделять характерные, существенные признаки предметов и явлений окружающего мира. Продолжать развивать умение сравнивать предметы, устанавливать их сходство и различия (найди в группе предметы такой же формы, такого же цвета; чем эти предметы похожи и чем отличаются и т. д.). Формировать умение подбирать пары или группы предметов, совпадающих по заданному признаку (длинный — короткий, пушистый — гладкий, теплый — холодный и др.). Развивать умение определять материалы, из которых изготовлены предметы. Учить сравнивать предметы (по назначению, цвету, форме, материалу), классифицировать их (посуда — фарфоровая, стеклянная, керамическая, пластмассовая).

Сенсорное развитие. Развивать восприятие, умение выделять разнообразные свойства и отношения предметов (цвет, форма, величина, расположение в пространстве и т.п.), включая органы чувств: зрение, слух, осязание, обоняние, вкус. Продолжать знакомить с цветами спектра: красный, оранжевый, желтый, зеленый, голубой, синий, фиолетовый (хроматические) и белый, серый и черный (ахроматические). Учить различать цвета по светлоте и насыщенности, правильно называть их. Показать детям особенности расположения цветовых тонов в спектре. Продолжать знакомить с различными геометрическими фигурами, учить использовать в качестве эталонов плоскостные и объемные формы. Формировать умение обследовать предметы разной формы; при обследовании включать движения рук по предмету. Расширять представления о фактуре предметов (гладкий, пушистый, шероховатый и т. п.). Совершенствовать глазомер. Развивать познавательно-исследовательский интерес, показывая занимательные опыты, фокусы, привлекая к простейшим экспериментам.

Проектная деятельность. Создавать условия для реализации детьми проектов трех типов: исследовательских, творческих и нормативных. Развивать проектную деятельность исследовательского типа. Организовывать презентации проектов. Формировать у детей представления об авторстве проекта. Создавать условия для реализации проектной деятельности творческого типа. (Творческие проекты в этом возрасте носят индивидуальный характер.) Способствовать развитию проектной деятельности нормативного типа. (Нормативная проектная деятельность — это проектная деятельность, направленная на выработку детьми норм и правил поведения в детском коллективе.)

Дидактические игры. Организовывать дидактические игры, объединяя детей в подгруппы по 2-4 человека; учить выполнять правила игры. Развивать в играх память, внимание, воображение, мышление, речь, сенсорные способности детей. Учить сравнивать предметы, подмечать незначительные различия в их признаках (цвет, форма, величина, материал), объединять предметы по общим признакам, составлять из части целое (складные кубики, мозаика, пазлы), определять изменения в расположении предметов (впереди, сзади, направо, налево, под, над, посередине, сбоку). Формировать желание действовать с разнообразными дидактическими играми и игрушками (народными, электронными, компьютерными и др.). Побуждать детей к самостоятельности в игре, вызывая у них эмоционально-положительный отклик на игровое действие. Учить подчиняться правилам в групповых играх. Воспитывать творческую самостоятельность. Формировать такие качества, как дружелюбие, дисциплинированность. Воспитывать культуру честного соперничества в играх-соревнованиях.

Приобщение к социокультурным ценностям Обогащать представления детей о мире предметов. Рассказывать о предметах, облегчающих труд человека в быту (кофемолка, миксер, мясорубка и др.), создающих комфорт (бра, картины, ковер и т.п.). Рассказывать о том, что любая вещь создана трудом многих людей («Откуда «пришел» стол?», «Как получилась книжка?» и т.п.). Расширять представления детей о профессиях. Расширять представления об учебных заведениях (детский сад, школа, колледж, вуз), сферах человеческой деятельности (наука, искусство, производство, сельское хозяйство). Продолжать знакомить с культурными явлениями (цирк, библиотека, музей и др.), их атрибутами, значением в жизни общества, связанными с ними профессиями, правилами поведения. Продолжать знакомить с деньгами, их функциями (средство для оплаты труда, расчетов при покупках), бюджетом и возможностями семьи. Формировать элементарные представления об истории человечества (Древний мир, Средние века, современное общество) через знакомство с произведениями искусства (живопись, скульптура, мифы и легенды)

народов мира), реконструкцию образа жизни людей разных времен (одежда, утварь, традиции и др.). Рассказывать детям о профессиях воспитателя, учителя, врача, строителя, работников сельского хозяйства, транспорта, торговли, связи др.; о важности и значимости их труда; о том, что для облегчения труда используется разнообразная техника. Знакомить с трудом людей творческих профессий: художников, писателей, композиторов, мастеров народного декоративно-прикладного искусства; с результатами их труда (картинами, книгами, нотами, предметами декоративного искусства).

Формирование элементарных математических представлений

Количество и счет. Учить создавать множества (группы предметов) из разных по качеству элементов (предметов разного цвета, размера, формы, назначения; звуков, движений); разбивать множества на части и воссоединять их; устанавливать отношения между целым множеством и каждой его частью, понимать, что множество больше части, а часть меньше целого множества; сравнивать разные части множества на основе счета и соотношения элементов (предметов) один к одному; определять большую (меньшую) часть множества или их равенство. Учить считать до 10; последовательно знакомить с образованием каждого числа в пределах от 5 до 10 (на наглядной основе). Сравнить рядом стоящие числа в пределах 10 на основе сравнения конкретных множеств; получать равенство из неравенства (неравенство из равенства), добавляя к меньшему количеству один предмет или убирая из большего количества один предмет («7 меньше 8, если к 7 добавить один предмет, будет 8, поровну», «8 больше 7; если из 8 предметов убрать один, то станет по 7, поровну»). Формировать умение понимать отношения рядом стоящих чисел ($5 < 6$ на 1, $6 > 5$ на 1). Отсчитывать предметы из большого количества по образцу и заданному числу (в пределах 10). Совершенствовать умение считать в прямом и обратном порядке (в пределах 10). Считать предметы на ощупь, считать и воспроизводить количество звуков, движений по образцу и заданному числу (в пределах 10). Познакомить с цифрами от 0 до 9. Познакомить с порядковым счетом в пределах 10, учить различать вопросы «Сколько?», «Который?» («Какой?») и правильно отвечать на них. Продолжать формировать представление о равенстве: определять равное количество в группах, состоящих из разных предметов; правильно обобщать числовые значения на основе счета и сравнения групп (здесь 5 петушков, 5 матрешек, 5 машин — всех игрушек поровну — по 5). Упражнять детей в понимании того, что число не зависит от величины предметов, расстояния между предметами, формы, их расположения, а также направления счета (справа налево, слева направо, с любого предмета). Познакомить с количественным составом числа из единиц в пределах 5 на конкретном материале: 5 — это один, еще один, еще один, еще один и еще один.

Величина. Учить устанавливать размерные отношения между 5-10 предметами разной длины (высоты, ширины) или толщины: систематизировать предметы, располагая их в возрастающем (убывающем) порядке по величине; отражать в речи порядок расположения

предметов и соотношение между ними по размеру: «Розовая лента — самая широкая, фиолетовая — немного уже, красная — еще уже, но она шире желтой, а зеленая уже желтой и всех остальных лент» и т. д. Сравнить два предмета по величине (длине, ширине, высоте) опосредованно — с помощью третьего (условной меры), равного одному из сравниваемых предметов. Развивать глазомер, умение находить предметы длиннее (короче), выше (ниже), шире (уже), толще (тоньше) образца и равные ему. Формировать понятие о том, что предмет (лист бумаги, лента, круг, квадрат и др.) можно разделить на несколько равных частей (на две, четыре). Учить называть части, полученные от деления, сравнивать целое и части, понимать, что целый предмет больше каждой своей части, а часть меньше целого.

Форма. Познакомить детей с овалом на основе сравнения его с кругом и прямоугольником. Дать представление о четырехугольнике: подвести к пониманию того, что квадрат и прямоугольник являются разновидностями четырехугольника. Развивать у детей геометрическую зоркость: умение анализировать и сравнивать предметы по форме, находить в ближайшем окружении предметы одинаковой и разной формы: книги, картина, одеяла, крышки столов — прямоугольные, поднос и блюдо — овальные, тарелки — круглые и т. д. Развивать представления о том, как из одной формы сделать другую.

Ориентировка в пространстве. Совершенствовать умение ориентироваться в окружающем пространстве; понимать смысл пространственных отношений (вверху — внизу, впереди

(спереди)— сзади (за), слева—справа, между, рядом с, около); двигаться в заданном направлении, меняя его по сигналу, а также в соответствии со знаками —указателями направления движения (вперед, назад, налево, направо и т.п.); определять свое местонахождение среди окружающих людей и предметов: «Я стою между Олей и Таней, за Мишей, позади (сзади) Кати, перед Наташей, около Юры»; обозначать в речи взаимное расположение предметов: «Справа от куклы сидит заяц, а слева от куклы стоит лошадка, сзади — мишка, а впереди — машина». Учить ориентироваться на листе бумаги (справа — слева, вверху — внизу, в середине, в углу).

Ориентировка во времени. Дать детям представление о том, что утро, вечер, день и ночь составляют сутки. Учить на конкретных примерах устанавливать последовательность различных событий: что было раньше (сначала), что позже (потом), определять, какой день сегодня, какой был вчера, какой будет завтра.

Ознакомление с миром природы Расширять и уточнять представления детей о природе. Учить наблюдать, развивать любознательность. Закреплять представления о растениях ближайшего окружения: деревьях, кустарниках и травянистых растениях. Познакомить с понятиями «лес», «луг» и «сад». Продолжать знакомить с комнатными растениями. Учить ухаживать за растениями. Рассказать о способах вегетативного размножения растений. Расширять представления о домашних животных, их повадках, зависимости от человека. Учить детей ухаживать за обитателями уголка природы. Расширять представления детей о диких животных: где живут, как добывают пищу и готовятся к зимней спячке (еж зарывается в осенние листья, медведи зимуют в берлоге). Познакомить с птицами (ласточка, скворец и др.). Познакомить детей с представителями классов пресмыкающихся (ящерица, черепаха и др.) и насекомых (пчела, комар, муха и др.). Формировать представления о чередовании времен года, частей суток и их некоторых характеристиках. Знакомить детей с многообразием родной природы; с растениями и животными различных климатических зон. Показать, как человек в своей жизни использует воду, песок, глину, камни. Использовать в процессе ознакомления с природой произведения художественной литературы, музыки, народные приметы. Формировать представления о том, что человек — часть природы и что он должен беречь, охранять и защищать ее. Учить укреплять свое здоровье в процессе общения с природой.

Учить устанавливать причинно-следственные связи между природными явлениями (сезон — растительность — труд людей). Показать взаимодействие живой и неживой природы. Рассказывать о значении солнца и воздуха в жизни человека, животных и растений. Сезонные наблюдения

Осень. Закреплять представления о том, как похолодание и сокращение продолжительности дня изменяют жизнь растений, животных и человека. Знакомить детей с тем, как некоторые животные готовятся к зиме (лягушки, ящерицы, черепахи, ежи, медведи впадают в спячку, зайцы линяют, некоторые птицы (гуси, утки, журавли) улетают в теплые края).

Зима. Расширять и обогащать знания детей об особенностях зимней природы (холода, заморозки, снегопады, сильные ветры), особенностях деятельности людей в городе, на селе. Познакомить с таким природным явлением, как туман.

Весна. Расширять и обогащать знания детей о весенних изменениях в природе: тает снег, разливаются реки, прилетают птицы, травка и цветы быстрее появляются на солнечной стороне, чем в тени. Наблюдать гнездование птиц (ворон и др.).

Лето. Расширять и обогащать представления о влиянии тепла, солнечного света на жизнь людей, животных и растений (природа «расцветает», много ягод, фруктов, овощей; много корма для зверей, птиц и их детенышей). Дать представления о съедобных и несъедобных грибах (съедобные—маслята, опята, лисички и т.п.; несъедобные —мухомор, ложный опенок).

Подготовительная к школе группа (от 6 до 7 лет)

Развитие познавательно- исследовательской деятельности

Первичные представления об объектах окружающего мира. Продолжать расширять и уточнять представления детей о предметном мире; о простейших связях между предметами ближайшего окружения. Углублять представления о существенных характеристиках предметов, о свойствах и качествах различных материалов. Расширять представления о качестве поверхности предметов и объектов. Учить применять разнообразные способы

обследования предметов (наложение, приложение, сравнение по количеству и т. д.). Развивать познавательный-исследовательский интерес, показывая занимательные опыты, фокусы; привлекать к простейшим экспериментам и наблюдениям.

Сенсорное развитие. Развивать зрение, слух, обоняние, осязание, вкус, сенсомоторные способности. Совершенствовать координацию руки и глаза; развивать мелкую моторику рук в разнообразных видах деятельности. Развивать умение созерцать предметы, явления (всматриваться, вслушиваться), направляя внимание на более тонкое различие их качеств. Учить выделять в процессе восприятия несколько качеств предметов; сравнивать предметы по форме, величине, строению, положению в пространстве, цвету; выделять характерные детали, красивые сочетания цветов и оттенков, различные звуки (музыкальные, природные и др.). Развивать умение классифицировать предметы по общим качествам (форме, величине, строению, цвету). Закреплять знания детей о хроматических и ахроматических цветах.

Проектная деятельность. Развивать проектную деятельность всех типов (исследовательскую, творческую, нормативную). В исследовательской проектной деятельности формировать умение уделять внимание анализу эффективности источников информации. Поощрять обсуждение проекта в кругу сверстников. Содействовать творческой проектной деятельности индивидуального и группового характера. В работе над нормативными проектами поощрять обсуждение детьми соответствующих этим проектам ситуаций и отрицательных последствий, которые могут возникнуть при нарушении установленных норм. Помогать детям в символическом отображении ситуации, проживании ее основных смыслов и выражении их в образной форме.

Дидактические игры. Продолжать учить детей играть в различные дидактические игры (лото, мозаика, бирюльки и др.). Развивать умение организовывать игры, исполнять роль ведущего. Учить согласовывать свои действия с действиями ведущего и других участников игры. Развивать в игре сообразительность, умение самостоятельно решать поставленную задачу. Привлекать детей к созданию некоторых дидактических игр («Шу- мелки», «Шуршалки» и т. д.). Развивать и закреплять сенсорные способности. Содействовать проявлению и развитию в игре необходимых для подготовки к школе качеств: произвольного поведения, ассоциативно-образного и логического мышления, воображения, познавательной активности.

Приобщение к социокультурным ценностям

Расширять и уточнять представления детей о предметном мире. Формировать представления о предметах, облегчающих труд людей на производстве. Обогащать представления о видах транспорта (наземный, подземный, воздушный, водный). Продолжать знакомить с библиотеками, музеями. Углублять представления детей о дальнейшем обучении,

формировать элементарные знания о специфике школы, колледжа, вуза (по возможности посетить школу, познакомиться с учителями и учениками и т. д.). Расширять осведомленность детей в сферах человеческой деятельности (наука, искусство, производство и сфера услуг, сельское хозяйство), представления об их значимости для жизни ребенка, его семьи, детского сада и общества в целом. Через экспериментирование и практическую деятельность дать детям возможность познакомиться с элементами профессиональной деятельности в каждой из перечисленных областей (провести и объяснить простейшие эксперименты с водой, воздухом, магнитом; создать коллективное панно или рисунок, приготовить что-либо; помочь собрать на прогулку младшую группу; вырастить съедобное растение, ухаживать за домашними животными). Расширять представления об элементах экономики (деньги, их история, значение для общества, бюджет семьи, разные уровни обеспеченности людей, необходимость помощи менее обеспеченным людям, благотворительность). Формировать элементарные представления об эволюции Земли (возникновение Земли, эволюция растительного и животного мира), месте человека в природном и социальном мире, происхождении и биологической обоснованности различных рас. Формировать элементарные представления об истории человечества через знакомство с произведениями искусства (живопись, скульптура, мифы и легенды народов мира), игру и продуктивные виды деятельности. Рассказывать детям о том, что Земля — наш общий дом, на Земле много разных стран; о том, как важно жить в мире со всеми народами, знать и уважать их культуру, обычаи и традиции. Расширять представления о своей принадлежности к человеческому сообществу о детстве ребят в других странах, о правах детей в мире

(Декларация прав ребенка), об отечественных и международных организациях, занимающихся соблюдением прав ребенка (органы опеки, ЮНЕСКО и др.). Формировать элементарные представления о свободе личности как достижении человечества.

Формирование элементарных математических представлений

Количество и счет. Развивать общие представления о множестве: умение формировать множества по заданным основаниям, видеть составные части множества, в которых предметы отличаются определенными признаками. Упражнять в объединении, дополнении множеств, удалении из множества части или отдельных его частей. Устанавливать отношения между отдельными частями множества, а также целым множеством и каждой его частью на основе счета, составления пар предметов или соединения предметов стрелками. Совершенствовать навыки количественного и порядкового счета в пределах 10. Познакомить со счетом в пределах 20 без операций над числами. Знакомить с числами второго десятка. Закреплять понимание отношений между числами натурального ряда (7 больше 6 на 1, а 6 меньше 7 на 1), умение увеличивать и уменьшать каждое число на 1 (в пределах 10). Учить называть числа в прямом и обратном порядке (устный счет), последующее и предыдущее число к названному или обозначенному цифрой, определять пропущенное число. Знакомить с составом чисел в пределах 10. Учить раскладывать число на два меньших и составлять из двух меньших большее (в пределах 10, на наглядной основе). Познакомить с монетами достоинством 1, 5, 10 копеек, 1, 2, 5, 10 рублей (различение, набор и размен монет). Учить на наглядной основе составлять и решать простые арифметические задачи на сложение (к большему прибавляется меньшее) и на вычитание (вычитаемое меньше остатка); при решении задач пользоваться знаками действий: плюс (+), минус (-) и знаком отношения равно (=).

Величина. Учить считать по заданной мере, когда за единицу счета принимается не один, а несколько предметов или часть предмета. Делить предмет на 2-8 и более равных частей путем сгибания предмета (бумаги, ткани и др.), а также используя условную меру; правильно обозначать части целого (половина, одна часть из двух (одна вторая), две части из четырех (две четвертых) и т.д.); устанавливать соотношение целого и части, размера частей; находить части целого и целое по известным частям. Формировать у детей первоначальные измерительные умения. Учить измерять длину, ширину, высоту предметов (отрезки прямых линий) с помощью условной меры (бумаги в клетку). Учить детей измерять объем жидких и сыпучих веществ с помощью условной меры. Дать представления о весе предметов и способах его измерения. Сравнить вес предметов (тяжелее — легче) путем взвешивания их на ладонях. Познакомить с весами. Развивать представление о том, что результат измерения (длины, веса, объема предметов) зависит от величины условной меры.

Форма. Уточнить знание известных геометрических фигур, их элементов (вершины, углы, стороны) и некоторых их свойств. Дать представление о многоугольнике (на примере треугольника и четырехугольника), о прямой линии, отрезке прямой. Учить распознавать фигуры независимо от их пространственного положения, изображать, располагать на плоскости, упорядочивать по размерам, классифицировать, группировать по цвету, форме, размерам. Моделировать геометрические фигуры; составлять из нескольких треугольников один многоугольник, из нескольких маленьких квадратов — один большой прямоугольник; из частей круга — круг, из четырех отрезков — четырехугольник, из двух коротких отрезков — один длинный и т.д.; конструировать фигуры по словесному описанию и перечислению их характерных свойств; составлять тематические композиции из фигур по собственному замыслу. Анализировать форму предметов в целом и отдельных их частей; воссоздавать сложные по форме предметы из отдельных частей по контурным образцам, по описанию, представлению.

Ориентировка в пространстве. Учить детей ориентироваться на ограниченной территории (лист бумаги, учебная доска, страница тетради, книги и т.д.); располагать предметы и их изображения в указанном направлении, отражать в речи их пространственное расположение (вверху, внизу, выше, ниже, слева, справа, левее, правее, в левом верхнем (правом нижнем) углу, перед, за, между, рядом и др.). Познакомить с планом, схемой, маршрутом, картой. Развивать способность к моделированию пространственных отношений между объектами в виде рисунка, плана, схемы. Учить «читать» простейшую графическую информацию, обозначающую пространственные отношения объектов и направление их движения в пространстве: слева направо, справа налево, снизу вверх, сверху вниз; самостоятельно

передвигаться в пространстве, ориентируясь на условные обозначения (знаки и символы).

Ориентировка во времени. Дать детям элементарные представления о времени: его текучести, периодичности, необратимости, последовательности всех дней недели, месяцев, времен года. Учить пользоваться в речи понятиями: «сначала», «потом», «до», «после», «раньше», «позже», «в одно и то же время». Развивать «чувство времени», умение беречь время, регулировать свою деятельность в соответствии со временем; различать длительность отдельных временных интервалов (1 минута, 10 минут, 1 час). Учить определять время по часам с точностью до 1 часа

Ознакомление с миром природы Расширять и уточнять представления детей о деревьях, кустарниках, травянистых растениях; растениях луга, сада, леса. Конкретизировать представления детей об условиях жизни комнатных растений. Знакомить со способами их вегетативного размножения (черенками, листьями, усами). Учить устанавливать связи между состоянием растения и условиями окружающей среды. Знакомить с лекарственными растениями (подорожник, крапива и др.). Расширять и систематизировать знания о домашних, зимующих и перелетных птицах; домашних животных и обитателях уголка природы. Продолжать знакомить детей с дикими животными. Расширять представления об особенностях приспособления животных к окружающей среде. Расширять знания детей о млекопитающих, земноводных и пресмыкающихся. Знакомить с некоторыми формами защиты земноводных и пресмыкающихся от врагов (например, уж отпугивает врагов шипением и т. п.). Расширять представления о насекомых. Знакомить с особенностями их жизни (муравьи, пчелы, осы живут большими семьями, муравьи — в муравейниках, пчелы — в дуплах, ульях). Учить различать по внешнему виду и правильно называть бабочек (капустница, крапивница, павлиний глаз и др.) и жуков (божья коровка, жужелица и др.). Учить сравнивать насекомых по способу передвижения (летают, прыгают, ползают). Развивать интерес к родному краю. Воспитывать уважение к труду сельских жителей (земледельцев, механизаторов, лесничих и др.). Учить обобщать и систематизировать представления о временах года. Формировать представления о переходе веществ из твердого состояния в жидкое и наоборот. Наблюдать такие явления природы, как иней, град, туман, дождь. Закреплять умение передавать свое отношение к природе в рассказах и продуктивных видах деятельности. Объяснить детям, что в природе все взаимосвязано. Учить устанавливать причинно-следственные связи между природными явлениями (если исчезнут насекомые — опылители растений, то растения не дадут семян и др.). Подвести детей к пониманию того, что жизнь человека на Земле во многом зависит от окружающей среды: чистые воздух, вода, лес, почва благоприятно сказываются на здоровье и жизни человека. Закреплять умение правильно вести себя в природе (не ломать кустов и ветвей деревьев, не оставлять мусор, не разрушать муравейники и др.). Оформлять альбомы о временах года: подбирать картинки, фотографии, детские рисунки и рассказы.

Осень. Закреплять знания детей о том, что сентябрь первый осенний месяц. Учить замечать приметы осени (похолодало; земля от заморозков стала твердой; заледенели лужи; листопад; иней на почве). Показать обрезку кустарников, рассказать, для чего это делают. Привлекать к высаживанию садовых растений (настурция, астры) в горшки. Учить собирать природный материал (семена, шишки, желуди, листья) для изготовления поделок.

Зима. Обогащать представления детей о сезонных изменениях в природе (самые короткие дни и длинные ночи, холодно, мороз, гололед и т. д.). Обращать внимание детей на то, что на некоторых деревьях долго сохраняются плоды (на рябине, ели и т. д.). Объяснить, что это корм для птиц. Учить определять свойства снега (холодный, пушистый, рассыпается, липкий и др.; из влажного тяжелого снега лучше делать постройки). Учить детей замечать, что в феврале погода меняется (то светит солнце, то дует ветер, то идет снег, на крышах домов появляются сосульки). Рассказать, что 22 декабря — самый короткий день в году. Привлекать к посадке семян овса для птиц.

Весна. Расширять представления дошкольников о весенних изменениях в природе (чаще светит солнце, зацветают подснежники; распускаются почки на деревьях и кустарниках, начинается ледоход; пробуждаются травяные лягушки, жабы, ящерицы; птицы выют гнезда; вылетают бабочки-крапивницы; появляются муравьи). Познакомить с термометром (столбик с ртутью может быстро подниматься и опускаться, в зависимости от того, где он находится — в тени или на солнце). Наблюдать, как высаживают, обрезают деревья и кустарники. Учить замечать изменения в уголке природы (комнатные растения начинают давать новые

листочки, зацветают и т. д.); пересаживать комнатные растения, в том числе способом черенкования. Учить детей выращивать цветы (тюльпаны) к Международному женскому дню. Знакомить детей с народными приметами: «Длинные сосульки — к долгой весне», «Если весной летит много паутины, лето будет жаркое» и т. п.

Лето. Уточнять представления детей об изменениях, происходящих в природе (самые длинные дни и короткие ночи, тепло, жарко; бывают ливневые дожди, грозы, радуга). Объяснить, что летом наиболее благоприятные условия для роста растений: растут, цветут и плодоносят. Знакомить с народными приметами: «Радуга от дождя стоит долго — к ненастью, скоро исчезнет — к ясной погоде», «Вечером комары летают густым роем — быть теплу», «Появились опять — лето кончилось». Рассказать о том, что 22 июня — день летнего солнцестояния (самый долгий день в году: с этого дня ночь удлиняется, а день идет на убыль). Знакомить с трудом людей на полях, в садах и огородах. Воспитывать желание помогать взрослым.

ВАРИАТИВНАЯ ЧАСТЬ

ЗАДАЧИ ОБРАЗОВАТЕЛЬНОЙ ОБЛАСТИ «ПОЗНАВАТЕЛЬНОЕ РАЗВИТИЕ» В СООТВЕТСТВИИ С ЭРС

««Соеенеч» – «Радость познания»-Региональная программа дошкольного образования / Р.К. Шаехова.- Казань, 2016

Возраст 3-4 года: *В области «Познавательное развитие» основными задачами образовательной деятельности является создание условий для развития любознательности, познавательной активности, познавательных способностей детей, развитие представлений в разных сферах знаний об окружающей действительности.*

В сфере развития любознательности, познавательной активности, познавательных способностей

Познакомить детей с ближайшим окружением (основными объектами городской или поселковой инфраструктуры), предметами ближайшего окружения, их назначением. Развивать представления об устройстве человеческого жилья, предметах домашнего обихода, рассказать об их разнообразии. Побуждать детей задавать вопросы относительно рассматриваемых предметов.

Учить детей по ряду признаков замечать суточные и сезонные изменения в природе, а также наблюдать за изменениями, которые происходят в связи с этим в жизнедеятельности человека. Обращать внимание на существующие в окружающем мире простые закономерности и зависимости, например: если темно - нужно включить фонари, если скользко – посыпать проезжую часть песком).

Познакомить с некоторыми растениями данной местности: с деревьями (береза, дуб, ель), кустарниками (сирень, шиповник), цветущими травянистыми растениями (одуванчик, мать-и-мачеха), комнатными растениями (герань, фикус). Способствовать проявлению интереса детей к объектам природы.

В ходе практического обследования овощей, фруктов, ягод (морковь, репа, яблоко, вишня и др.), выращенных на садовом (дачном) участке, познакомить с их качествами, в том числе вкусовыми (кислый, сладкий, сочный, твердый, мягкий), развивать познавательную активность.

Расширять представления детей о насекомых (муха, бабочка, пчела, паук, гусеница), поощрять самостоятельные открытия: муха, бабочка, пчела при прикосновении улетают, а гусеница и паук – уползают.

Познакомить с особенностями домашних и диких животных, обитающих в данной местности. Вызвать интерес к объектам животного мира, желание больше узнавать о них.

Способствовать умению любоваться красотой окружающей природы (радуга, иней на деревьях, бабочки на цветах, появление первоцветов и т.п.).

В сфере развития представлений в разных сферах знаний об окружающей действительности

Формировать первоначальные представления о некоторых атрибутах национальной

культуры (жилище, предметы быта, национальная кухня, одежда, посуда, музыкальные инструменты и др.).

Предоставлять детям возможность самостоятельно рассматривать фотоснимки, отражающие современную окружающую действительность, иллюстрации в книгах, детских журнале «Сабантуй», «Салават купере» и др. Поощрять желание детей задавать вопросы, рассуждать относительно рассматриваемых явлений, событий.

Побуждать детей к рассказыванию о том, как они провели выходные (праздничные) дни, с кем гуляли, где (в цирке, парке аттракционов «Кырлай», на центральной площади, улицах города, за городом). Инициировать проявление эмоционально-положительного отношения к событиям, стремление поделиться своими впечатлениями со взрослыми и сверстниками.

Учить детей называть свой родной город (село, поселок), улицу, на которой он живет.

Формировать целостное представление детей об улице, транспортных средствах, сигналах светофора, с выделением наиболее значимых для обучения правилам дорожного движения ситуаций и объектов.

Познакомить с названиями и назначением общественного транспорта в городе. Обратить внимание на некоторые сходные особенности транспортных средств (трамвай, троллейбус). Учить находить сходства и различия грузового и легкового автомобилей, называть существенные детали (у автомобилей – кабина, руль, колеса, у грузового – кузов и т.д.).

Развивать умение определять местонахождение источника звука (звуки движущегося транспорта, сигнал автомобиля, звуковой сигнал при зеленом свете светофора и т. п.), воспринимать звуки различной громкости, различать звуки летящего самолета, движущихся поезда, трамвая и т.д. Развивать слуховое внимание.

Познакомить с доступными пониманию ребенка профессиями родителей, с трудом взрослых ближайшего социального окружения (магазин, поликлиника, парикмахерская и др.).

Возраст 4-5 лет: *В области «Познавательное развитие» основными задачами образовательной деятельности является создание условий для развития любознательности, познавательной активности, познавательных способностей детей, развитие представлений в разных сферах знаний об окружающей действительности.*

В сфере развития любознательности, познавательной активности, познавательных способностей

Развивать представления об устройстве человеческого жилья (в городе и деревне), предметах домашнего обихода. Вызвать стремление узнавать новое, задавать вопросы об устройстве и назначении различных приспособлений, сделанных руками человека.

Формировать первичные представления о хозяйственной деятельности человека, который заботится о самом себе, своем жилище, о домашних животных и растениях, транспорте, содержит в чистоте двор, улицу. Мотивировать расширение знаний, желание содержать в порядке своё жилище, улицы родного города (села).

Расширять опыт соприкосновения с объектами окружающей природы: с деревьями (сосна, клен), грибами (маслята, опята, белый гриб), цветами (ромашка, василек), комнатными растениями (бальзамин, фуксия), формировать познавательную мотивацию.

Продолжать знакомство с фруктами (груша, слива), овощами (огурец, помидор, лук), ягодами (малина, рябина, смородина), с их качествами (крупный, мелкий, гладкий, сочный, горький, кислый, сладкий и др.). Научить сортировать плоды, сравнивать их, вызывать желание помогать взрослым в сборе урожая.

Расширять представления о насекомых (муравей, пчела, шмель, жук), поощрять самостоятельные наблюдения детьми, поддерживать их первые открытия: пчелы, бабочки, шмели чаще летают там, где много цветов.

Продолжать знакомство с домашними и дикими животными, с обитателями уголка природы в группе. Формировать представления о самых простых природных взаимосвязях (одни животные обитают в лесу, другие – в реках, озерах, третьи – на лугах, полях и т.д.).

Проводить наблюдения за птицами, прилетающими на участок, за их особенностями в поведении (воробьи чирикают, в поисках корма летают, прыгают, голуби – важно ходят, воркуют), предупредить попытки детей пугать птиц, вызвать желание подкармливать их круглый год.

Развивать представления о сезонных изменениях в природе, побуждать детей к рассказыванию о том, что они видели в поле, на лугу, на речке, в лесу летом (осенью, зимой, весной). Вызвать желание детей нарисовать понравившееся растение, животное, сделать их фотоснимки.

Приучать детей к осторожности при встрече с животными, предупредить о свойствах ядовитых растений.

В сфере развития представлений в разных сферах знаний об окружающей действительности

Формировать представления о некоторых атрибутах национальной культуры (жилище, предметы быта, национальная кухня, одежда, посуда, музыкальные инструменты).

Учить детей называть республику, ее столицу, родной город (село, поселок), улицу, на которой он живет. Рассказать детям о достопримечательностях города (села).

Способствовать накоплению опыта участия детей в беседах о событиях, происходящих в родном городе. Стимулировать к коллекционированию открыток, значков, семейных фотографий у памятных мест, иллюстрированных альбомов, книг, журналов, связанных с образами родного края.

Развивать представления о трудовой деятельности взрослых посредством татарских народных сказок («Четыре друга», «Гороховое войско» и др.). Сопровождать трудовые операции ребенка стихотворными строчками татарских писателей (Д. Тарджемалов «Верхом на палочке», Ш. Маннур «Воркуют голуби» и др.).

Формировать представление о том, что человек связан с природой круглый год, он выполняет сезонные работы: сеет рожь, пшеницу на полях, сажает картофель в поле, косит сено на лугу, убирает снег во дворе и др.

Расширять знания о профессиональной деятельности взрослых: водитель автобуса возит пассажиров, водитель снегоуборочной машины убирает снег на проезжей части дорог, инспектор ГИБДД регулирует движение автомобилей на улицах города и т.д., акцентировать внимание детей на то, что деятельность взрослых направлена на заботу о жителях города.

Обогащать представления детей о городском общественном транспорте (троллейбус, автобус, трамвай). Учить определять места остановок маршрутного транспорта по дорожному знаку «место остановки автобуса (троллейбуса, трамвая), называть остановки ближайшего окружения. Познакомить с правилами посадки и выхода из городского общественного транспорта.

Рассмотреть с детьми макет железной дороги, рассказать о труде машиниста. Познакомить с метрополитеном города Казани, со станцией в центре города «Площадь Тукая», рассмотреть ее на фотоснимках, обратить внимание на национальный колорит ее оформления (22 мозаичных панно, изображающие героев и темы произведений Г. Тукая, его портретный образ). Обогащать знания детей об окружающей действительности.

Развивать умение определять относительную скорость движения (быстро, медленно); различать звуковые сигналы транспортных средств (трамвая, автобуса, пожарной машины, машины скорой помощи и т.д.); реагировать на местонахождение источника звука, по мере необходимости останавливаться. Упражнять в определении действий самим ребенком по сигналу светофора.

Возраст 5-6 лет: *В области «Познавательное развитие» основными задачами образовательной деятельности является создание условий для развития любознательности, познавательной активности, познавательных способностей детей, развитие представлений в разных сферах знаний об окружающей действительности.*

В сфере развития любознательности, познавательной активности, познавательных способностей

Расширять знания детей о природе родного края, о ее сезонных изменениях. Формировать элементарные представления о целостности природы и взаимозависимости ее компонентов.

Поддерживать интерес и желание наблюдать за поведением животных, живущих на территории республики, выделять характерные особенности их внешнего вида (части тела, чем оно покрыто), способы передвижения (ползает, летает, плавает), особенности питания, приспособления к среде обитания. Обогащать знания детей о том, что по мере изменения сезонных явлений способы приспособления живых организмов к среде обитания тоже

меняются (осенью насекомые прячутся в землю, под корой деревьев и спят, зимующие птицы приближаются к жилищам человека, заяц меняет свою шкурку и т.д.). Развивать умение вслушиваться и узнавать животных по издаваемым ими звукам.

Поддерживать интерес к наиболее часто встречающимся растениям родного края. Учить группировать и классифицировать объекты природы по характерным признакам (деревья хвойные и лиственные, кустарники, травянистые растения; растения леса, луга, сада, водоёма; комнатные растения т.д.). Развивать умение видеть красоту природы родного края, богатство ее форм, красок, запахов.

Познакомить с природоохранительной деятельностью человека. Рассказать о Волжско-Камском государственном заповеднике, национальном парке «Нижняя Кама», их роли в охране природы республики.

Воспитывать бережное отношение к живой и неживой природе, предвидеть положительные и отрицательные последствия вмешательства человека, формировать непотребительское отношение к природе родного края, первоначальные навыки природопользования («Если я и другие люди будем собирать лекарственные травы с корнями, то...»).

Поощрять создание детьми сборника рассказов с выделением наиболее значимых правил безопасного поведения в природе, проиллюстрировать сборник детскими рисунками. Способствовать усвоению норм и правил, принятых в обществе. Развивать творческие способности.

В сфере развития представлений в разных сферах знаний об окружающей действительности

Познакомить с символикой Республики Татарстан (флаг, герб, гимн). Развивать осознание детьми принадлежности к своему народу.

Формировать представление о том, что Казань – столица республики и всех татар мира. Казань - крупный промышленный центр, один из древнейших городов России. В Казани работают Президент, Правительство Республики Татарстан, мэр города. Познакомить с символикой столицы.

Рассказать детям истории, легенды, мифы о родном крае, обсудить их. Познакомить с событиями прошлого, достопримечательностями, историческими памятниками, музеями, с происхождением названий улиц родного города (села). Приобщать детей к истории родного края, прошлому и современному состоянию национальной культуры.

Познакомить детей с географическим положением Республики Татарстан (на карте и глобусе обозначить территорию республики, реки Волгу и Каму, Куйбышевское и Нижнекамское водохранилища, озеро Кабан, озера и реки окрестности). Помочь детям понять условные обозначения.

Расширять представления детей о средствах национальной культуры (жилище, предметы быта, национальная кухня, одежда, посуда, национальные праздники, музыкальные инструменты, малые формы фольклора). Побуждать детей задавать вопросы, рассуждать.

Формировать представление о том, что Татарстан – многонациональная республика. На основе восприятия художественных текстов, рассматривания иллюстраций в книгах, просмотра видеоальбомов познакомить с традициями, обычаями, обрядами народов, живущих в Республике Татарстан. Помочь выделить общее и частное в поведении людей и явлениях культуры, развивать уважительное отношение к людям других национальностей.

Приобщать к прошлому и настоящему национальной и мировой культур. Познакомить с жизнью и творчеством выдающихся деятелей литературы и искусства: поэты (Г. Тукай, М. Джалиль, Р. Миннуллин и др.), писатели (А. Алиш, Р. Батулла и др.), художники (Х. Якупов, Х. Казаков и др.), скульпторы (Б. Урманче, В. Цигаль и др.). Вызвать интерес к их жизни и творческой деятельности.

Формировать представления детей о крупных агропромышленных комплексах, фермерских хозяйствах, о сельскохозяйственной продукции, некоторых профессиях, связанных с животноводством и растениеводством (фермер, доярка, ветеринар, комбайнер, овощевод и др.).

Развивать представления детей о трудовой деятельности взрослых, их отношении к труду посредством татарских народных сказок («Ремесло выручит», «Три дочери»

«Падчерица» и др.). Акцентировать внимание детей на сказочных героях, которые любят трудиться. Сопровождать трудовые действия детей строчками из стихотворений Г. Тукая («Забавный ученик», «Киска-озорница» и др.).

Продолжать знакомство с метрополитеном города Казани, со станциями: Кремлевская, Козья слобода, Суконная слобода и др., рассматривать их на фотоснимках и рассказывать историю происхождения их названий. Обогащать знания детей об окружающей действительности.

Познакомить с правилами безопасного поведения в метро: в вагоне (не прислоняться к дверям, заранее готовиться к выходу), на станции (двигаться в общем направлении движения, не заступать на ограничительную линию), на эскалаторе (стоять справа, готовиться к входу и выходу с эскалатора, координируя свои действия с его движением), при прохождении турникетов (вовремя оплатить проезд).

Познакомить со знаками «Движение на велосипедах запрещено», «Велосипедная дорожка», с улицами, на которых выделены велодорожки. Совершенствовать умение свободно ориентироваться на улицах города. Познакомить с правилами езды на велосипеде.

Ориентировать детей в многообразии транспортных средств своей местности: определять на каком маршрутном автобусе можно проехать от дома до детского сада, центральной площади, кукольного театра и др., каким транспортном пользуются родители.

Познакомить с правилами перевозки детей в машине: пристегиваться ремнем и сидеть на детском сидении, не отвлекать водителя, не высовываться из окна, не брать с собой острые предметы; способствовать развитию умения осуществлять контроль своих действий.

Уточнить знания детей о назначении специальных транспортных средств: машина «скорой помощи», «полицейская машина», «пожарная машина» и др.; реагировать на издаваемые сигналы, отличать их на слух. Обратить внимание на то, что специальные транспортные средства в определенных случаях могут нарушать правила дорожного движения.

Поощрять создание детьми сборника сочинений с выделением наиболее значимых для закрепления правил безопасного поведения на улицах и дорогах города (села), проиллюстрировать сборник детскими рисунками. Развивать творчество в различных его формах.

Возраст 6-7 лет:

В области «Познавательное развитие» основными задачами образовательной деятельности является создание условий для развития любознательности, познавательной активности, познавательных способностей детей, развитие представлений в разных сферах знаний об окружающей действительности.

В сфере развития любознательности, познавательной активности, познавательных способностей

Создавать условия для развития у детей некоторых представлений о народах Поволжья, их промыслах, национальной одежде, кухне, обычаях, традициях, народных праздниках. Обратить внимание на то, что дети, посещающие группу, могут быть представителями разных национальностей и культур, могут говорить на разных языках. Помочь овладеть способами поведения, принятыми в нравственно-этической, национальной, правовой культуре. Побуждать детей задавать вопросы, сравнивать с культурой своего народа, удивлять их необычной информацией.

Познакомить с государственными заповедниками, их обитателями, представителями флоры и фауны, занесенными в Красную книгу РТ. Развивать любознательность, довести до сознания детей необходимость бережного отношения к редким представителям животного и растительного мира.

Познакомить с обитателями рек и озер Татарстана. Рассказать о значении рек, родников в жизни человека. Вызвать желание содержать в чистоте водные ресурсы республики.

Расширять знания детей о природоохранительной деятельности. Воспитывать бережное отношение к живой и неживой природе родного края, предвидеть положительные и отрицательные последствия вмешательства человека, формировать ресурсосберегающее отношение к ней, навыки рационального природопользования. Рассказать о правилах сбора ягод и растений.

Обращать внимание на красоту природы родного края, богатство ее форм, красок, запахов. Формировать основу патриотизма – любовь к природе малой родины.

В сфере развития представлений в разных сферах знаний об окружающей действительности

Познакомить детей с глобусом, показать, где находится Россия, Москва, Санкт-Петербург, Казань, с какими странами граничит наша страна. В доступной форме рассказать о некоторых событиях из истории России, о государственном устройстве, армии, авиации, флоте, выдающихся людях, работе политиков и общественных деятелей.

Познакомить с государственной символикой России (флаг, герб, гимн). Помочь детям выучить гимн, способствовать уважительному отношению к символике России.

Продолжать знакомство с прошлым и современным состоянием республики, ее географическим расположением, природой, климатом, жизнедеятельности людей. Обогащать знания в разных сферах окружающей действительности.

Рассказать о том, что Казань – это большой промышленный и торговый центр, а татарский народ испокон веков занимался земледелием, животноводством, кожевенным производством, торговлей и т.д. Способствовать проявлению познавательного интереса к истории Казани.

Развивать умение замечать позитивные изменения, происходящие в родном городе (строительство детских садов, открытие спортивных комплексов, торговых центров, новых станций метро и др.), используя современные технологии, учить проектировать его будущее.

Познакомить детей с картой, показать на карте крупные города региона (Альметьевск, Бугульма, Елабуга, Набережные Челны, Нижнекамск, Зеленодольск, Чистополь и др.), познакомить с их достопримечательностями, промышленным производством, выпускаемой продукцией. Продолжать изучение символики городов региона.

Познакомить с жизнью древних городов, их историей, культурой, бытом (Биляр, Булгар, Свияжск). Помочь сравнить быт людей в городе и на селе, обратить внимание на особенности их одежды, жилища, домашней утвари.

Приобщать к прошлому и настоящему национальной и мировой культур. Познакомить с жизнью и творчеством выдающихся деятелей музыкального и театрального искусства: композиторы (С. Садыкова, С. Сайдашев, Ф. Яруллин и др.), певцы (Ф. Шаляпин, Р. Ибрагимов и др.), режиссеры театра (М. Салимжанов, К. Тинчурин и др.), актеры театра (В. Качалов, Г. Камал и др.). Удовлетворять познавательный интерес, помочь в поиске информации о творчестве деятелей культуры и искусства.

Рассказать о жизни и деятельности выдающихся деятелей науки (Н.И. Лобачевский, К.Ф. Фукс, А.М. Бутлеров, А.Е. Арбузов и др.). Вызвать интерес к науке.

Рассказать о подвигах национальных героев Великой Отечественной войны (М. Джалиль, Г. Гафиатуллин, М.П. Девятаев, П.М. Гаврилов, Н.Г. Столяров и др.). Привлечь родителей к рассказу детям о воинских наградах прадедушек, прабабушек. Воспитывать уважение к защитникам Отечества (возлагать цветы к обелискам, памятникам и др.).

Научить ориентироваться в окружающем мире по знакам и символам. Развивать умение использовать планы-схемы для прохождения простых безопасных маршрутов в своем микрорайоне («Найди дорогу из детского сада к ближайшей остановке», «Покажи дорогу из дома в школу», «Найди место происшествя» и др.). Поощрять умение детей задавать вопросы по картам, схемам, маршруту, расписанию, неизвестным дорожным знакам.

Развивать представления о трудовой деятельности посредством татарских народных сказок («С ремеслом не пропадешь, без ремесла не проживешь», «Завещание», «Золотые песчинки» и др.). Формировать представления о некоторых современных профессиях (программист, стилист, инженер-нефтяник и др.), вызвать желание стать хорошим специалистом.

Познакомить детей со строительством дорог, железнодорожных путей, с техническими машинами специального назначения, с профессиональной деятельностью строителей. Акцентировать внимание детей на происходящие изменения и их влияние на безопасность движения (от качества дорог зависит безопасность движения).

Побуждать детей к процессу обеспечения личной безопасности (самосохранению) в условиях ускоряющегося жизненного ритма на дорогах.

ОЗНАКОМЛЕНИЕ С МИРОМ ПРИРОДЫ

Возраст 3-4 года:

- Познакомить с некоторыми растениями данной местности: с деревьями (береза, дуб, ель), кустарниками (сирень, шиповник), цветущими травянистыми растениями (одуванчик, мать-и-мачеха), комнатными растениями (герань, фикус).
- Расширять представления о насекомых (бабочка, божья коровка, стрекоза), познакомить с особенностями домашних и диких животных, обитающих в данной местности.

Возраст 4-5 лет:

- Продолжать знакомство с некоторыми растениями данной местности: с деревьями (сосна, клен), комнатными растениями (бальзамин, фуксия), грибами (маслята, опята, белый гриб), фруктами (яблоко, слива), овощами (огурец, помидор, лук, морковь, репа, лук), ягодами (малина, рябина, вишня, смородина). Вызвать желание помогать взрослым в сборе урожая ягод, овощей и фруктов.
- Расширять представления о насекомых (муравей, пчела, жук, шмель), домашних и диких животных.
- Организовывать наблюдения за птицами, вызвать желание детей подкармливать круглый год.

- Познакомить с некоторыми растениями данной местности: с деревьями (берёза, дуб, ель), кустарниками (сирень, шиповник), цветущими травянистыми растениями (одуванчик, мать – и – мачиха), комнатными растениями (герань, фикус).

Возраст 5-6 лет:

- Расширять знания детей о природе родного края с учетом их интересов.
- Познакомить с природоохранительной деятельностью человека. Рассказать о Волжско-Камском государственном заповеднике, национальном парке «Нижняя Кама», их роли в охране природы республики.
- Воспитывать бережное отношение к живой и неживой природе.
- Поддерживать интерес к наиболее часто встречающимся растениям и животным родного края. - Учить группировать и классифицировать объекты природы по характерным признакам (деревья хвойные и лиственные, кустарники, травянистые растения; растения леса, луга, сада; лесные ягоды, грибы, комнатные растения; дикие и домашние животные, зимующие и перелетные птицы, рыбы, насекомые и т. д.).
- Побуждать к наблюдению за поведением животных, живущих на территории республики, к выделению характерных особенностей их внешнего вида (части тела, чем оно покрыто), способов передвижения (ползает, летает, плавает), питания, приспособления к среде обитания некоторых насекомых, земноводных, пресмыкающихся, зверей, птиц (диких и домашних).
- Развивать умение видеть красоту природы родного края, богатство ее форм, красок, запахов.

Возраст 6-7 лет:


- Расширять знания детей о природоохранительной деятельности. Воспитывать бережное отношение к живой и неживой природе родного края.
- Продолжить знакомство с государственными заповедниками, их обитателями, представителями флоры и фауны, занесенными в Красную книгу РТ. Довести до сознания детей необходимость бережного отношения к редким представителям животного и растительного мира.
- Познакомить с обитателями рек и озер Татарстана. Рассказать о значении рек, родников в жизни человека. Вызвать желание содержать в чистоте водные ресурсы республики.
- Обращать внимание на красоту природы родного края, богатство ее форм, красок, запахов. Развивать умение детей замечать изменения в природе

ОБРАЗОВАТЕЛЬНАЯ ОБЛАСТЬ «РЕЧЕВОЕ РАЗВИТИЕ»³

ЦЕЛЬ: формирование устной речи и навыков речевого общения с окружающими на основе овладения литературным языком своего народа

ЗАДАЧИ РЕЧЕВОГО РАЗВИТИЯ В СООТВЕТСТВИИ С ФГОС ДОШКОЛЬНОГО ОБРАЗОВАНИЯ

- Речевое развитие включает владение речью как средством общения и культуры.
- Обогащение активного словаря.
- Развитие связной, грамматически правильной диалогической и монологической речи.
- Развитие речевого творчества.
- Развитие звуковой и интонационной культуры речи, фонематического слуха.
- Знакомство с книжной культурой, детской литературой, понимание на слух текстов различных жанров детской литературы.
- Формирование звуковой аналитико-синтетической активности как предпосылки обучения грамоте.



Младшая группа (от 3 до 4 лет)

Развивающая речевая среда. Продолжать помогать детям общаться со знакомыми взрослыми и сверстниками посредством поручений (спроси, выясни, предложи помощь, поблагодари и т. п.). Подсказывать детям образцы обращения к взрослым, зашедшим в группу («Скажите: „Проходите, пожалуйста“», «Предложите: „Хотите посмотреть...“», «Спросите: „Понравилась ли наша картинка?“»). В быту, в самостоятельных играх помогать детям посредством речи взаимодействовать и налаживать контакты друг с другом («Посоветуй Мите перевозить кубики на большой машине», «Предложи Саше сделать ворота пошире», «Скажи: „Стыдно драться! Ты уже большой“»). В целях развития инициативной речи, обогащения и уточнения представлений о предметах ближайшего окружения предоставлять детям для самостоятельного рассматривания картинку, книгу, наборы предметов. Продолжать приучать детей слушать рассказы воспитателя о забавных случаях из жизни.

Формирование словаря. На основе обогащения представлений о ближайшем окружении продолжать расширять и активизировать словарный запас детей. Уточнять названия и назначение предметов одежды, обуви, головных уборов, посуды, мебели, видов транспорта. Учить детей различать и называть существенные детали и части предметов (у платья — рукава, воротник, карманы, пуговицы), качества (цвет и его оттенки, форма, размер), особенности поверхности (гладкая, пушистая, шероховатая), некоторые материалы и их свойства (бумага легко рвется и размокает, стеклянные предметы бьются, резиновые игрушки после сжимания восстанавливают первоначальную форму), местоположение (за окном, высоко, далеко, под шкафом). Обращать внимание детей на некоторые сходные по назначению предметы (тарелка — блюдо, стул — табурет — скамеечка, шуба — пальто — дубленка). Учить понимать обобщающие слова (одежда, посуда, мебель, овощи, фрукты, птицы и т. п.); называть части суток (утро, день, вечер, ночь); называть домашних животных и их детенышей, овощи и фрукты.

Звуковая культура речи. Продолжать учить детей внятно произносить в словах гласные (а, у, и, о, э) и некоторые согласные звуки: п — б — т — д — к — г; ф — в; т — с — з — ц. Развивать моторику речедвигательного аппарата, слуховое восприятие, речевой слух и речевое дыхание, уточнять и закреплять артикуляцию звуков. Выбатывать правильный темп речи, интонационную выразительность. Учить отчетливо произносить слова и короткие фразы, говорить спокойно, с естественными интонациями.

Грамматический строй речи. Продолжать учить детей согласовывать прилагательные с существительными в роде, числе, падеже; употреблять существительные с предлогами (в, на, под, за, около). Помогать детям употреблять в речи имена существительные в форме единственного и множественного числа, обозначающие животных и их детенышей (утка — утенок — утята); форму множественного числа существительных в родительном падеже (ленточек, матрешек, книг, груш, слив). Относиться к словотворчеству

детей как к этапу активного овладения грамматикой, подсказывать им правильную форму слова. Помогать получать из нераспространенных простых предложений (состоят только из подлежащего и сказуемого) распространенные путем введения в них определений, дополнений, обстоятельств; составлять предложения с однородными членами («Мы пойдем в зоопарк и увидим слона, зебру и тигра»).

Связная речь. Развивать диалогическую форму речи. Вовлекать детей в разговор во время рассматривания предметов, кар-тин, иллюстраций; наблюдений за живыми объектами; после просмотра спектаклей, мультфильмов. Обучать умению вести диалог с педагогом: слушать и понимать заданный вопрос, понятно отвечать на него, говорить в нормальном темпе, не перебивая говорящего взрослого. Напоминать детям о необходимости говорить «спасибо», «здравствуйте», «до свидания», «спокойной ночи» (в семье, группе). Помогать доброжелательно общаться друг с другом. Формировать потребность делиться своими впечатлениями с воспитателями и родителями.

Художественная литература

Читать знакомые, любимые детьми художественные произведения, рекомендованные программой для первой младшей группы. Воспитывать умение слушать новые сказки, рассказы, стихи, следить за развитием действия, сопереживать героям произведения. Объяснять детям поступки персонажей и последствия этих поступков. Повторять наиболее интересные, выразительные отрывки из прочитанного произведения, предоставляя детям возможность договаривать слова и несложные для воспроизведения фразы. Учить с помощью воспитателя инсценировать и драматизировать небольшие отрывки из народных сказок. Учить детей читать наизусть потешки и небольшие стихотворения. Продолжать способствовать формированию интереса к книгам. Регулярно рассматривать с детьми иллюстрации.

Средняя группа (от 4 до 5 лет)

Развивающая речевая среда. Обсуждать с детьми информацию о предметах, явлениях, событиях, выходящих за пределы привычного им ближайшего окружения. Выслушивать детей, уточнять их ответы, подсказывать слова, более точно отражающие особенность предмета, явления, состояния, поступка; помогать логично и понятно высказывать суждение. Способствовать развитию любознательности. Помогать детям доброжелательно общаться со сверстниками, подсказывать, как можно порадовать друга, поздравить его, как спокойно высказать свое недовольство его поступком, как извиниться.

Формирование словаря. Пополнять и активизировать словарь детей на основе углубления знаний о ближайшем окружении. Расширять представления о предметах, явлениях, событиях, не имевших места в их собственном опыте. Активизировать употребление в речи названий предметов, их частей, материалов, из которых они изготовлены. Учить использовать в речи наиболее употребительные прилагательные, глаголы, наречия, предлоги. Вводить в словарь детей существительные, обозначающие профессии; глаголы, характеризующие трудовые действия. Продолжать учить детей определять и называть местоположение предмета (слева, справа, рядом, около, между), время суток. Помогать заменять часто используемые детьми указательные местоимения и наречия (там, туда, такой, этот) более точными выразительными словами; употреблять слова-антонимы (чистый — грязный, светло — темно).

Учить употреблять существительные с обобщающим значением (мебель, овощи, животные и т. п.).

Звуковая культура речи. Закреплять правильное произношение гласных и согласных звуков, отрабатывать произношение свистящих, шипящих и сонорных (р, л) звуков. Развивать артикуляционный аппарат. Продолжать работу над дикцией: совершенствовать отчетливое произнесение слов и словосочетаний. Развивать фонематический слух: учить различать на слух и называть слова, начинающиеся на определенный звук. Совершенствовать интонационную выразительность речи.

Грамматический строй речи. Продолжать формировать у детей умение согласовывать слова в предложении, правильно использовать предлоги в речи; образовывать форму множественного числа существительных, обозначающих детенышей животных (по аналогии), употреблять эти существительные в именительном и винительном падежах

(лисы — лисят, медведя — медвежат); правильно употреблять форму множественного числа родительного падежа существительных (вилок, яблок, туфель). Напоминать правильные формы повелительного наклонения некоторых глаголов (Ляг! Лежи! Поезжай! Беги! и т. п.), несклоняемых существительных (пальто, пианино, кофе, какао)/ Поощрять характерное для пятого года жизни словотворчество, тактично подсказывать общепринятый образец слова.

Побуждать детей активно употреблять в речи простейшие виды сложносочиненных и сложноподчиненных предложений.

Связная речь. Совершенствовать диалогическую речь: учить участвовать в беседе, понятно для слушателей отвечать на вопросы и задавать их. Учить детей рассказывать: описывать предмет, картину; упражнять в составлении рассказов по картине, созданной ребенком с использованием раздаточного дидактического материала. Упражнять детей в умении пересказывать наиболее выразительные и динамичные отрывки из сказок.

Художественная литература

Продолжать приучать детей слушать сказки, рассказы, стихотворения; запоминать небольшие и простые по содержанию считалки. Помогать им, используя разные приемы и педагогические ситуации, правильно воспринимать содержание произведения, сопереживать его героям. Зачитывать по просьбе ребенка понравившийся отрывок из сказки, рассказа, стихотворения, помогая становлению личностного отношения к произведению. Поддерживать внимание и интерес к слову в литературном произведении. Продолжать работу по формированию интереса к книге. Предлагать вниманию детей иллюстрированные издания знакомых произведений. Объяснять, как важны в книге рисунки; показывать, как много интересного можно узнать, внимательно рассматривая книжные иллюстрации. Познакомить с книжками, оформленными Ю. Васнецовым, Е. Рачевым, Е. Чарушиным.

Старшая группа (от 5 до 6 лет)

Развивающая речевая среда. Продолжать развивать речь как средство общения. Расширять представления детей о многообразии окружающего мира. Предлагать для рассматривания изделия народных промыслов, мини-коллекции (открытки, марки, монеты, наборы игрушек, выполненных из определенного материала), иллюстрированные книги (в том числе знакомые сказки с рисунками разных художников), открытки, фотографии с достопримечательностями родного края, Москвы, репродукции картин (в том числе из жизни дореволюционной России). Поощрять попытки ребенка делиться с педагогом и другими детьми разнообразными впечатлениями, уточнять источник полученной информации (телепередача, рассказ близкого человека, посещение выставки, детского спектакля и т. д.). В повседневной жизни, в играх подсказывать детям формы выражения вежливости (попросить прощения, извиниться, поблагодарить, сделать комплимент). Учить детей решать спорные вопросы и улаживать конфликты с помощью речи: убеждать, доказывать, объяснять. Формирование словаря. Обогащать речь детей существительными, обозначающими предметы бытового окружения; прилагательными, характеризующими свойства и качества предметов; наречиями, обозначающими взаимоотношения людей, их отношение к труду. Упражнять в подборе существительных к прилагательному (белый — снег, сахар, мел), слов со сходным значением (шалун — озорник — проказник), с противоположным значением (слабый — сильный, пасмурно — солнечно). Помогать детям употреблять в речи слова в точном соответствии со смыслом.

Звуковая культура речи. Закреплять правильное, отчетливое произнесение звуков. Учить различать на слух и отчетливо произносить сходные по артикуляции и звучанию согласные звуки: с — з, с — ц, ш — ж, ч — ц, с — ш, ж — з, л — р. Продолжать развивать фонематический слух. Учить определять место звука в слове (начало, середина, конец). Отрабатывать интонационную выразительность речи.

Грамматический строй речи. Совершенствовать умение согласовывать слова в предложениях: существительные с числительными (пять груш, трое ребят) и прилагательные с существительными (лягушка — зеленое брюшко). Помогать детям замечать неправильную постановку ударения в слове, ошибку в чередовании согласных, предоставлять возможность самостоятельно ее исправить. Знакомить с разными способами образования слов (сахарница, хлебница; масленка, солонка; воспитатель, учитель, строитель). Упражнять в образовании

однокоренных слов (медведь — медведица — медвежонок — медвежья), в том числе глаголов с приставками (забежал — выбежал — перебежал). Помогать детям правильно употреблять существительные множественного числа в именительном и винительном падежах; глаголы в повелительном наклонении; прилагательные и наречия в сравнительной степени; несклоняемые существительные. Учить составлять по образцу простые и сложные предложения. Совершенствовать умение пользоваться прямой и косвенной речью.

Связная речь. Развивать умение поддерживать беседу. Совершенствовать диалогическую форму речи. Поощрять попытки высказывать свою точку зрения, согласие или несогласие с ответом товарища. Развивать монологическую форму речи. Учить связно, последовательно и выразительно пересказывать не-большие сказки, рассказы. Учить (по плану и образцу) рассказывать о предмете, содержании сюжетной картины, составлять рассказ по картинкам с последовательно развивающимся действием. Развивать умение составлять рассказы о событиях из личного опыта, придумывать свои концовки к сказкам. Формировать умение составлять небольшие рассказы творческого характера на тему, предложенную воспитателем.

Художественная литература

Продолжать развивать интерес детей к художественной литературе. Учить внимательно и заинтересованно слушать сказки, рассказы, стихотворения; запоминать считалки, скороговорки, загадки. Прививать интерес к чтению больших произведений (по главам). Способствовать формированию эмоционального отношения к литературным произведениям. Побуждать рассказывать о своем восприятии конкретного поступка литературного персонажа. Помогать детям понять скрытые мотивы поведения героев произведения. Продолжать объяснять (с опорой на прочитанное произведение) доступные детям жанровые особенности сказок, рассказов, стихотворений. Воспитывать чуткость к художественному слову; зачитывать отрывки с наиболее яркими, запоминающимися описаниями, сравнениями, эпитетами. Учить вслушиваться в ритм и мелодику поэтического текста. Помогать выразительно, с естественными интонациями читать стихи, участвовать в чтении текста по ролям, в инсценировках. Продолжать знакомить с книгами. Обращать внимание детей на оформление книги, на иллюстрации. Сравнить иллюстрации разных художников к одному и тому же произведению. Выяснить симпатии и предпочтения детей.

Подготовительная к школе группа (от 6 до 7 лет)

Развивающая речевая среда. Приучать детей — будущих школьников — проявлять инициативу с целью получения новых знаний. Совершенствовать речь как средство общения. Выяснять, что дети хотели бы увидеть своими глазами, о чем хотели бы узнать, в какие настольные и интеллектуальные игры хотели бы научиться играть, какие мультфильмы готовы смотреть повторно и почему, какие рассказы (о чем) предпочитают слушать и т. п. Опираясь на опыт детей и учитывая их предпочтения, подбирать наглядные материалы для самостоятельного восприятия с последующим обсуждением с воспитателем и сверстниками. Уточнять высказывания детей, помогать им более точно характеризовать объект, ситуацию; учить высказывать предположения и делать простейшие выводы, излагать свои мысли понятно для окружающих. Продолжать формировать умение отстаивать свою точку зрения. Помогать осваивать формы речевого этикета. Продолжать содержательно, эмоционально рассказывать детям об интересных фактах и событиях. Приучать детей к самостоятельности суждений.

Формирование словаря. Продолжать работу по обогащению бытового, природоведческого, обществоведческого словаря детей. Побуждать детей интересоваться смыслом слова. Совершенствовать умение использовать разные части речи в точном соответствии с их значением и целью высказывания. Помогать детям осваивать выразительные средства языка.

Звуковая культура речи. Совершенствовать умение различать на слух и в произношении все звуки родного языка. Отрабатывать дикцию: учить детей внятно и отчетливо произносить слова и словосочетания с естественными интонациями. Совершенствовать фонематический слух: учить называть слова с определенным звуком, находить слова с этим звуком в предложении, определять место звука в слове. Отрабатывать интонационную выразительность речи.

Грамматический строй речи. Продолжать упражнять детей в согласовании слов в предложении. Совершенствовать умение образовывать (по образцу) однокоренные слова, существительные с суффиксами, глаголы с приставками, прилагательные в сравнительной и превосходной степени. Помогать правильно строить сложноподчиненные предложения, использовать языковые средства для соединения их частей (чтобы, когда, потому что, если, если бы и т. д.).

Связная речь. Продолжать совершенствовать диалогическую и моно-логическую формы речи. Формировать умение вести диалог между воспитателем и ребенком, между детьми; учить быть доброжелательными и корректными собеседниками, воспитывать культуру речевого общения. Продолжать учить содержательно и выразительно пересказывать литературные тексты, драматизировать их/ Совершенствовать умение составлять рассказы о предметах, о содержании картины, по набору картинок с последовательно развивающимся действием. Помогать составлять план рассказа и придерживаться его. Развивать умение составлять рассказы из личного опыта. Продолжать совершенствовать умение сочинять короткие сказки на заданную тему. Подготовка к обучению грамоте. Дать представления о предложении (без грамматического определения). Упражнять в составлении предложений, членении простых предложений (без союзов и предлогов) на слова с указанием их последовательности. Учить детей делить двусложные и трехсложные слова с открытыми слогами (на-ша Ма-ша, ма-ли-на, бе-ре-за) на части. Учить составлять слова из слогов (устно).

Учить выделять последовательность звуков в простых словах.

Художественная литература

Продолжать развивать интерес детей к художественной литературе. Пополнять литературный багаж сказками, рассказами, стихотворениями, загадками, считалками, скороговорками. Воспитывать читателя, способного испытывать сострадание и сочувствие к героям книги, отождествлять себя с любимым персонажем. Развивать у детей чувство юмора. Обращать внимание детей на выразительные средства (образные слова и выражения, эпитеты, сравнения); помогать почувствовать красоту и выразительность языка произведения; прививать чуткость к поэтическому слову. Продолжать совершенствовать художественно-речевые исполнительские навыки детей при чтении стихотворений, в драматизациях (эмоциональность исполнения, естественность поведения, умение интонацией, жестом, мимикой передать свое отношение к содержанию литературной фразы). Помогать детям объяснять основные различия между литературными жанрами: сказкой, рассказом, стихотворением. Продолжать знакомить детей с иллюстрациями известных художников.

ВАРИАТИВНАЯ ЧАСТЬ

ЗАДАЧИ ОБРАЗОВАТЕЛЬНОЙ ОБЛАСТИ «РЕЧЕВОЕ РАЗВИТИЕ» В СООТВЕТСТВИИ С ЭРС

«Сөөнеч» – «Радость познания»-Региональная программа дошкольного образования / Р.К. Шаехова.- Казань, 2016

- В области «Речевое развитие» основными задачами образовательной деятельности является создание условий для формирования основы речевой и языковой культуры, совершенствования разных сторон речи ребенка, приобщения его к культуре чтения художественной литературы.

В сфере совершенствования разных сторон речи ребенка

Активизировать общение на родном языке на разнообразные темы, в том числе выходящие за пределы наглядно представленной ситуации, о событиях из жизни ребенка, об интересующих его предметах, явлениях природы родного края. Формировать устную речь и навыки речевого общения с собеседником на основе овладения литературным языком своего народа.

Учить отвечать на вопросы. Стимулировать инициативные высказывания, обращения ко взрослому с просьбами и предложениями.

Привлекать к драматизации отрывков из знакомых русских и татарских народных сказок, стихотворений, строить высказывания, состоящие из 2-3 предложений, пользоваться системой окончаний для согласования слов в предложении.

Помогать налаживать игровое взаимодействие со сверстниками, в ходе которого дети комментируют свои игровые действия, обозначают словом игрушки, предметы-заместители, условные действия.

Обогащать словарь, необходимый для освоения всех образовательных областей, способствовать коммуникативно-деятельностному подходу к речевому развитию. Совершенствовать звуковую культуру речи.

В сфере приобщения детей к культуре чтения литературных произведений

Развивать отношение к книге как к источнику эмоций и поводу к позитивно окрашенному общению со взрослым.

Поддерживать интерес детей к слушанию литературных произведений разных жанров, стимулировать повторение в речи некоторых фраз прослушанных текстов (песенка Колобка, реплики персонажей сказки «Теремок» и пр.).

Учить детей следить за развитием действий в татарских народных сказках, в литературных произведениях татарских писателей и поэтов. Сопровождать слушание наглядными средствами (игрушки, картинки, анимация). Добиваться ответа на несложные вопросы, помогать высказывать свое отношение к персонажам, вступать в ролевой диалог.

Предоставить открытый доступ к различным литературным изданиям, место для рассматривания иллюстраций в книге. Помогать узнавать литературных героев при рассматривании книжных иллюстраций.

Поддерживать стремление детей повторять ритмически организованные строчки и воспроизводить небольшие стихотворения.

Познакомить с образцами татарского фольклора (песенки, потешки, заклички, пальчиковые игры). Поощрять использование малых фольклорных форм в повседневной жизни.

Стимулировать инициативные обращения детей ко взрослому с просьбой почитать книгу.

Помочь родителям в организации чтения ребенку дома, в первоначальном ознакомлении с театром кукол «Экият».

РЕКОМЕНДУЕМЫЙ СПИСОК ЛИТЕРАТУРЫ

Для чтения детям

Малые формы фольклора: Песенки, потешки, заклички. «Соберу я ягоды...», пер. Э. Галеева, Я. Ханбекова; «Баю-баюшки...», пер. В. Тушновой; «Спи, малышка, засыпай...», пер. Н. Ишмухаметова; «Расти, расти, подрастай...», пер. Р. Ахмета; «Дождик, дождик, лей, лей...», пер. Н. Ишмухаметова; Позовём-ка...», пер. Р. Ахмета; «Пальчик, пальчик, где ты был?», пер. Р. Ахмета.

Сказки: Татарские народные сказки «Коза и волк», пер. Р. Кожевниковой; «Медведь и дед», пер. Р. Ахметова.

Поэзия: Г. Тукай. «Гали и коза», пер. В. Валеевой; Р. Валеев. «Колыбельная», пер. М. Одинокковой; А. Ерикеев. «Наступила осень ...», пер. Л. Гинзбурга; М. Хусаин. «Баю-бай, дитя моё», пер. Г. Мачихиной; Ш. Галиев. «Ребенок и гусенок», пер. Э. Блиновой; Р. Валеева. «Новый год», пер. Е. Муравьева; Ф. Рахимголова. «Наша любимая мама», пер. Е. Муравьева; Р. Курбан. «Корова», пер. С. Малышева; Р. Валеева. «Булат», пер. В. Валеевой; М. Файзуллина. «В лесу», пер. Н. Умерова; Р. Курбан. «Солнце», пер. С. Малышева.

Проза: Р. Батулла. «Медвежонок Аппас», пер. Н. Краевой; А. Алиш. «Два петуха», пер. А. Бендецкого; Дж. Тарджеманов. «Добрый сон», пер. З. Халитовой; А. Гаффар. «Рыбка, которая не любила мыться».

Для заучивания наизусть

«Этот палец – дедушка...», пер. Р. Ахметова; Р. Миннуллин. «Падает снег», пер. С. Малышева; Ш. Маннур. «Люблю», пер. Н. Ишмухаметова.

Возраст 4-5 лет:

В области «Речевое развитие» основными задачами образовательной деятельности является создание условий для формирования основы речевой и языковой культуры, совершенствования разных сторон речи ребенка, приобщения его к культуре чтения художественной литературы.

В сфере совершенствования разных сторон речи ребенка

Создать условия для овладения первичной коммуникации на татарском языке русскоязычными детьми, использовать УМК «Татарча сөйләшәбез». Накапливать словарный запас, не менее 62 слов, обогащать речь смысловым содержанием.

Развивать интерес русскоязычных детей к татарскому языку. В процессе целенаправленного обучения использовать технологию проектирования «Мой дом», игровые и информационно-коммуникационные технологии, аудио-видео материалы, анимационные сюжеты, дидактический инструментарий. Способствовать восприятию детьми новых слов, правильному их звукопроизношению, запоминанию, активизации.

Побуждать вопросами отыскивать игрушки, картинки, предметы. Учить соотносить названия предметов с картинками в рабочей тетради, их действия, свойства. Поддерживать стремление самостоятельно выполнять задания, употреблять новые слова.

Поощрять участие детей в диалоге, стремление поддержать собеседника, развивать умение отвечать на вопросы одно-двусловными предложениями как эквивалент целого высказывания, строить фразы из 2-3 слов на татарском языке.

Учить детей ориентироваться в ситуациях повседневного общения. Посредством упражнений, создания игровых ситуаций, организации различных видов детской деятельности (игра, общение, продуктивные виды деятельности) развивать умение находить речевое решение, правильно высказываться в соответствии с конкретной ситуацией.

Стимулировать инициативные высказывания детей на татарском языке, обращения ко взрослому с просьбой поиграть. Налаживать речевое и игровое взаимодействие в совместной деятельности взрослого с детьми.

Осуществлять систему наблюдений за речевым развитием русскоязычных детей, связанную с оценкой эффективности педагогических действий с целью их дальнейшей оптимизации.

Поддерживать стремление ребенка рассказать небольшое стихотворение на празднике. Заложить основы интонационной выразительности речи. Дать возможность испытывать чувство радости от ожидания предстоящих событий.

В сфере приобщения детей к культуре чтения литературных произведений

Развивать способность слушать и воспринимать литературный язык различных жанров и тематики - сказки, рассказа, стихотворения татарских писателей и поэтов, эмоционально реагировать на их содержание. Стимулировать обращения детей ко взрослому с просьбой почитать книгу.

Обогащать внутренний мир ребенка представлениями о сказочных героях и их характерах, реальных событиях, поступках взрослых и детей, задавать вопросы детям на понимание прочитанного.

Использовать малые формы поэтического фольклора, народные сказки для проявления детьми сопереживания, сочувствия по отношению к героям литературных произведений, ориентироваться на них в оценке своего поведения и поведения сверстников.

Организовывать инсценировки и драматизацию небольших отрывков из татарских сказок. Помочь запомнить наиболее интересные, выразительные отрывки из прочитанных произведений, предоставляя детям возможность договаривать слова и несложные для воспроизведения фразы.

Поощрять чтение наизусть небольших стихотворений современных татарских поэтов, малых форм татарского фольклора. Развивать способность заучивать, запоминать стихи.

Давать детям возможность самостоятельно повторно рассматривать иллюстрации в книге. Обогащать литературными образами игровую, изобразительную деятельность, конструирование и др.

Помочь родителям в организации системы чтения ребенку дома, в первоначальном ознакомлении с постановками для детей в Казанском государственном Татарском театре юного зрителя им. Г. Кариева.

РЕКОМЕНДУЕМЫЙ СПИСОК ЛИТЕРАТУРЫ

Для чтения детям

Малые формы фольклора: Песенки, потешки, заклички, считалки, прибаутки. «Словно дытел: цок-цок-цок...», пер. Н. Ишмухаметова; «Ворона каркает...», пер. З. Нигматова; «Дождик, дождик, пуще...», пер. Н. Ишмухаметова; «Дочка, хватит мять подушки...», пер. Н. Ишмухаметова; «Палец, палец, где ты был?...», пер. Н. Ишмухаметова; «Я плясать большой мастак», пер. Р. Ягафарова, пересказ Л. Кузьмина.

Сказки: «Лиса и Журавль», пер. Р. Кожевниковой; «Смышленная ворона», пер. Л. Замалетдинова; «Два лентяя», обраб. С. Гильмутдиновой.

Литературные сказки: Р. Батулла. «Подарок», пер. Э. Умерова; А. Гаффар. «Хвост»; А. Алиш. «Бояка и Небояка», «Глупый зайчонок», пер. А. Бендецкого; А. Гаффар. «Сладкий щавель».

Поэзия: Г. Тукай. «Четыре времени года», пер. В. Лунина; Б. Рахмат. «Петушок...», пер. Е. Муравьева; Р. Курбан. «Я большой», пер. С. Малышева; Р. Валеева. «Кукле платье подарила», пер. В. Валеевой; Р. Миннуллин. «Про папу с мамой», пер. С. Малышева; Ш. Галиев. «В автобусе», пер. В. Баширова и Э. Блиновой; Р. Валеева. «Приходи, весна, скорей», пер. Е. Муравьева; Р. Курбан. «Как смастерить скворечник», пер. С. Малышева; Г. Зайнашева. «Поздравляем», пер. М. Одинокковой; Б. Рахмат. «Асия», пер. Г. Абрамова; Ш. Маннур. «Гусята», пер. Л. Топчия; Р. Валеева. «Летнее утро», пер. С. Малышева.

Проза: А. Алиш. «Дядя рабочий», пер. Г. Каримовой; М. Хасанов. «Снег идет», пер. М. Зарецкого; М. Хасанов. «Моряк», пер. М. Зарецкого.

Для заучивания наизусть

«Пальчик, пальчик, где ты был?...», пер. Р. Ахметова; Х. Халиков «С добрым утром!», пер. Е. Муравьева; Г. Тукай «Как время зовется?», пер. В. Лунина.

Дополнительная литература

Поэзия: Г. Тукай. «Колыбельная песня», пер. В. Тушновой; Р. Файзуллин. «Друзья», пер. П. Серебрякова; Г. Зайнашева. «Наш огород», пер. Р. Кожевниковой; Ш. Галиев. «Олады», пер. Н. Морана; Ш. Галиев. «Помощник», пер. Э. Блиновой; Р. Миннуллин. «Песенка Тансылу», «Гусь», пер. С. Малышева; Р. Валеева. «Мы поедем к бабушке», пер. В. Валеевой; Р. Курбан. «Высогища», пер. С. Малышева; Г. Зайнашева. «Поздравляем бабушку», пер. М. Одинокковой; Р. Валеева. «Я люблю свою машину», пер. Г. Мачихиной; Р. Миннуллин. «Наш тигренок», пер. Э. Блиновой; М. Файзуллина. «Грибы», пер. С. Малышева; Р. Курбан. «Кукла», пер. С. Махотина; Дж. Тарджеманов. «Дождик идет», пер. М. Ивенсена; Ш. Галиев. «Конфеты есть не буду», пер. В. Баширова.

Проза. Литературные сказки: Батулла. «Медведи», пер. Л. Хафизовой; А. Гаффар. «Рыбка – мерзлячка»; Р. Батулла. «Капкан», пер. Н. Краевой.

Возраст 5-6 лет:

В области «Речевое развитие» основными задачами образовательной деятельности является создание условий для формирования основы речевой и языковой культуры, совершенствования разных сторон речи ребенка, приобщения его к культуре чтения художественной литературы.

В сфере совершенствования разных сторон речи ребенка

Обеспечить полное овладение русскоязычными детьми лексическим объемом, предусмотренным УМК «Татарча сөйләшәбез», не менее 142 слов, обогащать речь смысловым содержанием.

Развивать интерес русскоязычных детей к татарскому языку. В процессе целенаправленного обучения использовать технологию проектирования «Учимся, играя», технологию моделирования, игровые и информационно-коммуникационные технологии, аудио-видео материалы, анимационные сюжеты, мультфильмы, дидактический и

раздаточный материал. Способствовать восприятию новых слов, правильному их звукопроизношению, запоминанию, активизации в речевой продукции детей. Создавать ситуацию успеха.

Развивать умение вести диалог, понимать обращенную речь и адекватно реагировать на обращение, употребляя реплики, соответствующие ситуации. Развивать умение отвечать на вопросы двух-трехсловными предложениями как эквивалент целого высказывания, строить фразы из 2-4 слов на татарском языке. Развивать ранние формы грамматического структурирования, формировать смысловое содержание в построении предложений детьми. Поощрять участие детей в диалоге, стремление поддержать собеседника.

Учить соотносить названия предметов с картинками в рабочей тетради, называть их действия, свойства. Поддерживать стремление самостоятельно выполнять задания, отвечать на вопросы, задавать их.

Создавать условия для формирования речевой и языковой культуры в повседневной жизни ребенка. Активизировать употребление новых слов в различных фразовых конструкциях, организуя соответствующие игровые, проблемно-поисковые ситуации, ситуативный диалог. Предоставлять детям возможность договаривать слова и несложные для воспроизведения фразы. Вызывать желание говорить на татарском языке.

Осуществлять систему мониторинга динамики речевого развития русскоязычных детей, устойчивости навыков общения на татарском языке в привычной для ребенка коммуникативной ситуации.

Предоставлять детям возможность смотреть мультфильмы по мотивам произведений Г. Тукая студии «Татармультфильм», телепередач «Күчтәнэч», «Поем и учим татарский язык», слушать песни и получать удовольствие при ограниченном владении языком. Закладывать основы культуры речи.

Погружать детей в языковую среду, способствовать развитию коммуникативных способностей при ограниченном владении татарским языком, развивать языковое чутье, поддерживать интерес к сравнению языковых явлений между собой, мотивировать к усвоению языка.

Предоставлять детям возможность рассказывать стихотворения на праздниках, конкурсе чтецов, участвовать в театральных постановках. Заложить основы интонационной выразительности речи. Дать возможность испытывать чувство радости от ожидания предстоящих событий.

Поощрять использование татарского языка (подбор слов, выражений, осознанность речевых высказываний) в естественной речевой ситуации. Способствовать проявлению интереса к перспективам своего речевого развития.

В сфере приобщения детей к культуре чтения литературных произведений

Развивать интерес и потребность в восприятии литературных произведений, обсуждении их содержания, оформления. Приобщать к восприятию познавательной литературы. Познакомить с понятиями «словарь» (русско-татарский, татарско-русский)», «энциклопедия», «хрестоматия», «справочное издание». Формировать отношение к книге как к источнику знаний.

Практиковать чтение с продолжением, что позволяет детям повторно вернуться к восприятию литературного языка, к вымышленным героям татарских писателей, вспомнить и прогнозировать версии событий. Стимулировать обращения детей ко взрослому с просьбой дочитать книгу, способствовать ожиданиям приятного переживания.

Обогащать запас литературных впечатлений от произведений устного народного творчества (поговорки, пословицы, загадки и т.д.), помочь понять фольклорный текст, национально-художественное своеобразие фольклорных произведений. Поддерживать проявления детского творчества, элементарного сочинительства, попытки рифмовать слова.

Рассказать детям о художниках-иллюстраторах, поощрять желание самостоятельно рассматривать книжные иллюстрации, сравнивать их. Развивать отношение к книге как к предмету эстетической культуры, помочь освоить правила - аккуратно листать страницы книг, пользоваться закладкой, после просмотра класть книги на книжную полку.

Учить эмоционально передавать содержание небольших прозаических текстов, выразительно читать стихи татарских поэтов, участвовать в чтении текста по ролям, в инсценировках. Погружать детей в стихию литературного языка.

Обратить внимание детей на национальное своеобразие волшебных сказок. Использовать татарские народные сказки для проявления детьми таких нравственных качеств, как сочувствие, сопереживание, которые лежат в основе нравственных поступков. Дать детям возможность рассказать о своем восприятии поступка сказочного героя, помочь понять скрытые мотивы его поведения.

Помочь родителям в организации книжного уголка (полки) для чтения ребенку в семье, рекомендовать посещение Республиканской детской библиотеки, просмотр спектаклей для детей ТГТДиК им. К. Тинчурина: «Чиполлино» (Дж. Родари), «Книга сказок», «Шурале – onlain» (Ш. Фархутдинов) и др.

РЕКОМЕНДУЕМЫЙ СПИСОК ЛИТЕРАТУРЫ

Для чтения детям

Малые формы фольклора: Песенки. Игровой фольклор. «С добрым утром...», пер. В. Баширова и Э. Блиновой; «Мешок», «Лисонька...», «Даут с петушком», пер. Р. Ягафарова, пересказ Л. Кузьмина; «Шутка», пер. И. Законова.

Сказки: «Глупый волк», пер. Р. Ахмета; «Лиса, еж и ежиха», пер. Л. Замалетдинова; «Три дочери», обр. С. Гильмутдиновой.

Литературные сказки: Р. Батулла. «Лесные разбойники», пер. Э. Умерова; А. Гаффар. «Червяк идет в гости»; Г. Галеев. «Петух и часы», пер. Л. Файзуллиной.

Поэзия: Г. Тукай. «Осень» (отрывок), пер. А. Ахматовой; Р. Валеева. «Тюбетейка и калфак», пер. Е. Муравьева; М. Джалиль «Часы», пер. Я. Козловского; Э. Шарифуллина. «Хочу быть шофером», пер. Е. Муравьева; Р. Корбан. «Больнее было бы...», пер. С. Махотина; Р. Маннан. «Перед сном»; Дж. Тарджеманов. «Зима», пер. М. Ивенсена; Йолдыз. «Синица», пер. С. Гайнуллиной; Р. Миннуллин. «Стою я на посту», пер. С. Малышева; Ш. Галиев. «Воспитанный», пер. В. Баширова и Э. Блиновой; Р. Миннуллин. «Люблю гостей», пер. С. Малышева; Ф. Карим. «Скоро весна», пер. Т. Стрешневой; Р. Валеева. «Весна пришла», пер. В. Валеевой; Г. Тукай. «Малыш и Мотылек», пер. В. Лунина; Р. Мингалим. «Сколько друзей у меня!», пер. С. Малышева; Б. Рахмат. «На Сабантуе» (отрывок из поэмы), пер. Я. Акима.

Проза: Р. Фахруллин. «Воспитанный ребенок», пер. Р. Ахмета; А. Алиш. «Чем занимаются люди», пер. Г. Каримовой; М. Хасанов. «Потеплело», пер. М. Зарецкого; Ф. Зариф. «Сладкое лето», пер. Н. Бурсаковой; А. Алиш. «Как я училась считать», пер. Л. Файзуллиной.

Для заучивания наизусть

Г. Тукай, «Наша семья», пер. В. Лунина; А. Кари. «Дедушка Мороз», пер. Е. Муравьева; Р. Валеева. «Поздравляю тебе, мама», пер. В. Валеевой.

Для чтения в лицах: Р. Миннуллин. «Сын и мама», пер. С. Малышева; Ш. Галиев. «Я нарисовал дом», пер. В. Баширова; З. Нури. «Письмо другу», пер. С. Малышева.

Дополнительная литература

Поэзия: Р. Курбан. «Вот и мы стали старшими», пер. С. Малышева; Ш. Галиев. «Кто играет на курае?», пер. Э. Блиновой и В. Баширова; Г. Зайнашева. «Спички – не игрушка», пер. С. Малышева; М. Джалиль. «Петушок», пер. И. Мазнина; Р. Валеева. «Эх, споем на посиделках!», пер. Л. Батыр-Булгари; Ш. Галиев. «Купили снег», пер. Р. Кожевниковой; Ш. Галиев. «Телевизор», пер. С. Малышева; Р. Мингалим. «Если есть друзья», пер. Э. Блиновой; Р. Курбан. «Сара доигралась», пер. С. Малышева; Р. Миннуллин. «Умный цветок», пер. С. Малышева. Х. Халиков. «Трудный вопрос», пер. С. Малышева; М. Файзуллина. «Зарядка», пер. И. Токмаковой; Ш. Галиев. «Светофор», пер. В. Баширова; Р. Валеева. «Новый дом», пер. С. Малышева; А. Игебаев. «День Победы», пер. с башкирского Г. Зайцева; Ш. Галиев. «Батыр Сабантуя», пер. Э. Блиновой; С. Малышев. «Наш город»; Г. Зайнашева. «Любимый край», пер. М. Одиноквой.

Проза. Литературные сказки: Г. Тукай. «Любовь ребенка к родителям» (басня), пер. Г. Сибгатовой; Г. Баширов. «Нитка и иголка»; М. Амирханов. «На горке», пер. Н.

Бурсаковой; А. Алиш. «Огненное яйцо», пер. Г. Каримовой; А. Алиш. «Гусенок и Лебеденок», пер. А. Бендецкого; М. Амир. «Плут - теленок», пер. С. Радзиевской; Батулла. «Почему у лягушки нет хвоста?», пер. Л. Хафизовой; М. Хасанов. «Мостик», пер. М. Зарецкого; С. Гильмутдинова. «Котенок, который любил ходить в гости»; И. Нафиев. «Радость Аделины».

Возраст 6-7 лет:

В области «Речевое развитие» основными задачами образовательной деятельности является создание условий для формирования основы речевой и языковой культуры, совершенствования разных сторон речи ребенка, приобщения его к культуре чтения художественной литературы.

В сфере совершенствования разных сторон речи ребенка

Обеспечить полное овладение русскоязычными детьми лексическим объемом, предусмотренным УМК «Татарча сөйләшәбез», не менее 167 слов, обогащать речь смысловым содержанием. В процессе целенаправленного обучения активизировать употребление новых слов в различных фразовых конструкциях. Развивать устойчивый интерес русскоязычных детей к изучению татарского языка. Создавать ситуацию успеха.

Посредством использования современных методов обучения (методы развивающего обучения, метод звуковых ассоциаций, Сингапурский метод), технологии проектирования «Мы теперь большими стали, скоро в школу мы пойдём», информационно-коммуникационных технологий, аудио записей, анимационных сюжетов, мультипликационной и видеопродукции, режиссёрских и дидактических игр активизировать в речи слова, обозначающие предмет, его признак, действие. Формировать элементарные навыки построения несложных повествовательных и вопросительных предложений.

Продолжать работу в рабочих тетрадях, добиваться четкого выполнения инструкции. Формировать предпосылки учебной деятельности.

Опираясь на технологию ТРИЗ, способствовать развитию умения составлять небольшие рассказы (3-8 предложений) про себя, по серии ситуативных картинок с одним действующим лицом, сюжетной картинке, из личных наблюдений. Поощрять переход от двусловных к многословным высказываниям на татарском языке.

Учить детей не только отдельным речевым действиям, но также умению ориентироваться в ситуации общения и самостоятельно находить речевое решение в новых условиях, выбирая для этого соответствующие слова и грамматические средства. Правильно пользоваться системой окончаний для согласования слов в предложении. Способствовать точной передаче мыслей в речи, развивать речевой самоконтроль.

Погружать детей в языковую среду, давать возможность прислушиваться к речи собеседника, говорящего на татарском языке в реальной обстановке, стремиться понять (или догадаться) о чем он говорит, вступать в диалог и поддерживать его, достигать коммуникативной цели при ограниченном владении татарским языком. Поощрять применение знаний в реальной языковой среде.

Осуществлять коммуникативно-деятельностный подход к развитию речи русскоязычных детей. Поощрять стремление использовать виды татарского народного фольклора, наиболее употребительные слова и выражения в специфически детских видах деятельности, в повседневном общении.

Предоставлять детям возможность прослушивать песни, попеть, поводить хороводы, посмотреть сборник мультфильмов «В стране сказок» по мотивам произведений А. Алиша студии «Татармультфильм», телепередачи «Поем и учим татарский язык», «Күчтәнәч» и получить удовлетворение от познавательной и творческой активности. Закладывать основы языковой культуры, культуры общения и деятельности.

Предоставлять детям возможность рассказывать стихотворения в Международный день родного языка, на конкурсе чтецов, литературном вечере. Формировать интонационную выразительность речи. Дать возможность испытать чувство радости от очередного выступления.

Осуществлять мониторинг устойчивости навыков общения на татарском языке в новых для русскоязычного ребенка коммуникативных ситуациях.

Помочь осуществлять обмен высказываниями-репликами, учитывая их содержательную и конструктивную связь. Развивать способность к планированию своих и прогнозированию чужих речевых высказываний в пределах диалога. Способствовать переходу от мини-диалогов к развернутым формам диалогической и монологической речи.

Подготовить русскоязычных детей к дальнейшему, более осознанному изучению татарского языка.

В сфере приобщения детей к культуре чтения литературных произведений

Расширять круг детского чтения изданиями художественного, познавательного, энциклопедического характера. Расширять знания детей о книге как результате деятельности писателя (поэта), художника и работников типографии.

Познакомить с отличительными особенностями сказки, рассказа, стихотворения. Развивать стремление понять содержание произведения, оценить действия и поступки литературных героев, придумать свои версии происходящего.

Способствовать положительному реагированию на предложение чтения произведений больших форм (чтение с продолжением). Формировать потребность ежедневного обращения к детской художественной литературе.

Учить составлению комбинированных связных высказываний (сочетание описательных и повествовательных монологов, включение диалогов), составлению плана собственных высказываний и выдерживанию его в процессе рассказывания. Создавать условия для приобретения опыта эмоциональной передачи содержания некоторых прозаических текстов, выразительного чтения наизусть коротких стихотворений, участия в музыкальной драматизации татарских сказок.

Используя сказки народов Поволжья, развивать формы воображения, в основе которых лежит интерпретация литературного образа.

Развивать интерес к татарскому устному народному творчеству. Приобщать к словесному искусству, стимулируя проявления детьми собственного литературного опыта, сохраняя при этом основные особенности стиля и жанра.

Познакомить с татарским народным юмором («Два лентяя», «Ответ иголки» и др.). Развивать чувство юмора.

Помочь родителям в организации условий для чтения ребенком, рекомендовать посещение книжных выставок, ярмарок, просмотра спектаклей для юных зрителей в ТГАТ им. Г. Камала: «Деревенский пес Акбай» (Т. Миннуллин), «Игра с монстриком» (И. Зайниев) и др.

РЕКОМЕНДУЕМЫЙ СПИСОК ЛИТЕРАТУРЫ

Для чтения детям

Малые формы фольклора: Песенки. Игровой фольклор. «Загляни к нам, солнышко»..., «Пальчики», пер. Р. Ягафарова, пересказ Л. Кузьмина; «Умная, прекрасная...», пер. Н. Ишмухаметова; «Мы косили, молотили...» (считалка), пер. В. Бояринова.

Сказки: «О кривой березе», пер. Г. Шариповой; «Старик, Медведь и Лиса», перев. Л. Замалетдинова; «Соловей», пер. И. Миннеханова; «Ветер и Солнце» (басня), пер. Г. Сибгатовой; «Добрый совет», пер. И. Архиповой; «Луна и Солнце», пер. И. Миннеханова.

Литературные сказки: Г. Тукай. «Шурале» (отрывок), пер. Р. Бухараева; Г. Тукай. «Добром на добро» (басня), пер. Г. Сибгатовой; К. Насыйри. «Скупая собака» (басня) пер. Л. Сахаповой; Ф. Зариф. «Родник», пер. Н. Бурсаковой; А. Гаффар. «Колокольчики»; Р. Батулла. «Сын-Журавль», пер. Э.Умерова.

Поэзия: М. Джалиль. «Осень пришла», пер. Ю. Кушака; Г. Тукай. «Родной язык», пер. С. Липкина; Р. Корбан. «Сады», пер. С. Махотина; С. Хаким. «Мы с Волги, из Казани», пер. Р. Морана; Ф. Яруллин. «Единственная», пер. Р. Кожевниковой; Р. Миннуллин. «Если будет хлеб...», пер. С. Малышева; Р. Маннан. «Картошка»; Йолдыз. «Сожаление», пер. С. Гайнуллиной; Р. Файзуллин. «Бумага», пер. П. Серебрякова; Р. Мингалим. «Добрый зайчишка», пер. В. Баширова; Х. Халиков. «Праздник», пер. М. Скороходова; Йолдыз.

«Страшная мысль», пер. С. Гайнуллиной; Р. Курбан. «Песня о Мусе Джалиле», пер. С. Малышева; З. Нури. «Считать умею», пер. Б. Блантера; Р. Миннуллин. «Приезжайте в гости!», пер. С. Малышева.

Проза: Проза. Р. Фахруллин. «Воспитанный ребенок» (отрывок), пер. Р. Ахмета; Г. Баширов. «Наш Татарстан» (отрывок); В. Манасыпов. «Куда бегут лекари?»; А. Алиш. «Кому надо, а кому не надо», пер. Н. Каримовой; М. Хасанов. «Птица Фариды», пер. М. Зарецкого; А. Хасанов. «Тихие улицы»; Ш. Маннур. «Собака» (отрывок), пер. С. Гильметдиновой; М. Амирханов. «Велосипед», пер. Г. Сибгатовой.

Для заучивания наизусть

Дж. Тарджеманов. «Зима», пер. М. Ивенсен; Р. Миннуллин. «Прощание с детским садом», пер. Э. Блиновой; Р. Курбан. «Неделя», пер. С. Малышева.

Для чтения в лицах: Г. Тукай. «Забавный ученик», пер. Р. Морана; Х. Халиков. «Разговор», пер. Л. Ханбекова; Р. Миннуллин. «Хочется летать!», пер. С. Малышева.

Дополнительная литература

Поэзия: Р. Курбан. «Родной язык», пер. С. Малышева; Р. Миннуллин. «Золотой хлеб», пер. Э. Блиновой; Йолдыз. «Кто кого вырастил?», пер. С. Гайнуллиной; Г. Зайнашева. «Пришла зима», пер. Р. Кожевниковой; Г. Тукай. «Белый дед» (отрывок), пер. Е. Тушновой; Н. Каштан. «От января до декабря», пер. С. Малышева; Р. Валеева. «Казанские сапожки», пер. Е. Муравьева; Р. Маннан. «В трамвае»; Н. Каштан. «День рождения Айгуль», пер. С. Малышева; З. Нури. «Удивительное утро», пер. С. Малышева; Р. Валеева. «Самая красивая страна», пер. В. Валеевой; Р. Валеева. «День Победы», пер. С. Малышева; Р. Миннуллин. «Над Казанью», пер. Э. Блиновой; Ш. Галиев. «Клад»; Р. Курбан. «Сабантуй», пер. С. Махотина; Р. Миннуллин. «В первый класс», пер. Э. Блиновой.

Проза: Литературные сказки: Ф. Шафигуллин. «Ляйсан», пер. А. Бадюгиной; М. Амирханов. «Любовь», пер. Н. Бурсаковой; Г. Тукай. «Водяная», пер. Р. Бухараева; Г. Тукай. «Счастье» (басня), «Молодое дерево», пер. Г. Сибгатовой; К. Насыри. «Лиса», пер. А. Бадюгиной; А. Алиш. «Пчела и оса», пер. А. Бендецкого; Р. Батулла. «Земляное масло», пер. Н. Краевой; С. Гильмутдинова. «Одуванчик»; Ф. Яруллин. «Забывчивая кукушка», пер. Ч. Ялаловой.

В соответствии с Законом Республики Татарстан № 16 от 03.03.2012 г. «О государственных языках Республики Татарстан и других языках в Республике Татарстан» и приказом Министерства образования и науки Республики Татарстан № 463 от 29.06.2001 г. «О мерах по улучшению изучения родного, татарского, русского языков в ДОУ»:

• **Обучение родному (татарскому) языку** начинается с **первой младшей группы** (с 2-х лет) и проводится воспитателем по обучению детей татарскому языку 3 раза в неделю в **форме игры в рамках режима дня**.

• **Начиная со старшей группы**, вводится обучение детей татарскому языку: **1 раз в неделю в сетке занятий, 2 раза в режимных моментах в форме игры**. Воспитатели групп создают языковую среду в общении с детьми в течение дня с целью закрепления изученного материала НОД по обучению детей татарскому языку

Языковая среда имеет развивающий характер. Понятие языковой развивающей среды включает как собственно **языковое окружение** (языковую среду), так и **предметно-развивающую среду** ребенка.

Учебно-методические комплекты по обучению детей татарскому языку в ДОУ на основе современных эффективных образовательных технологий **включают в себя:**

- комплект по обучению русских детей татарскому языку (учебно-методические пособия, рабочие тетради, демонстрационный, раздаточный материал к занятиям, сборник художественных произведений для чтения детям на татарском языке, анимационные сюжеты);

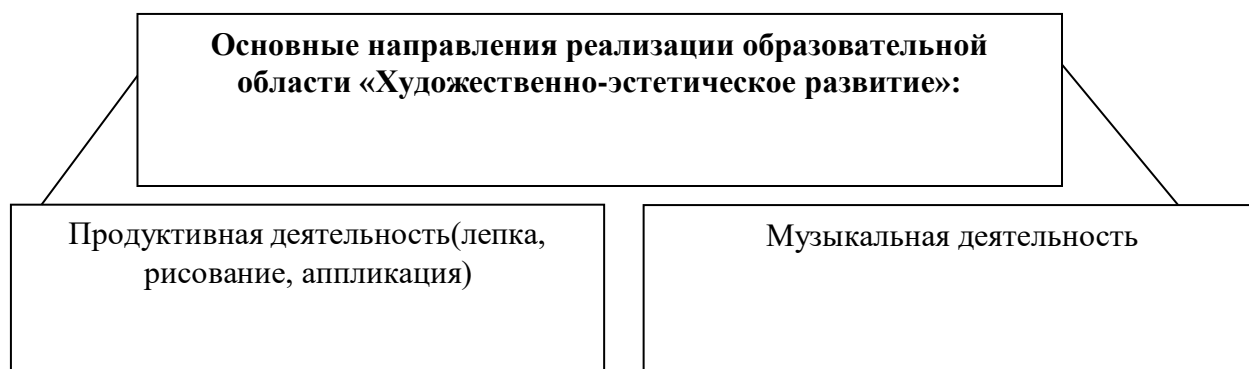
- региональную программу дошкольного образования (на русском языке) в соответствии с федеральным государственным образовательным стандартом к структуре основной образовательной программы дошкольного образования;

**ОБРАЗОВАТЕЛЬНАЯ ОБЛАСТЬ
«ХУДОЖЕСТВЕННО – ЭСТЕТИЧЕСКОЕ РАЗВИТИЕ»⁴**

ЦЕЛЬ: воспитание художественных способностей детей, главной из которых является эмоциональная отзывчивость на средства художественной выразительности, свойственные разным видам искусства

**ЗАДАЧИ
ХУДОЖЕСТВЕННО - ЭСТЕТИЧЕСКОГО РАЗВИТИЯ
В СООТВЕТСТВИИ С ФГОС ДОШКОЛЬНОГО ОБРАЗОВАНИЯ
(ФГОС дошкольного образования п.2.б)**

- Развитие предпосылок ценностно-смыслового восприятия и понимания произведений искусства (словесного, музыкального, изобразительного), мира природы
- Становление эстетического отношения к окружающему миру.
- Формирование элементарных представлений о видах искусства.
- Восприятие музыки, художественной литературы, фольклора.
- Стимулирование сопереживания персонажам художественных произведений; реализацию самостоятельной творческой деятельности детей (изобразительной, конструктивно-модельной, музыкальной и др.



Приобщение к искусству. Развитие эмоциональной восприимчивости, эмоционального отклика на литературные и музыкальные произведения, красоту окружающего мира, произведения искусства. Приобщение детей к народному и профессиональному искусству (словесному, музыкальному, изобразительному, театральному, к архитектуре) через ознакомление с лучшими образцами отечественного и мирового искусства; воспитание умения понимать содержание произведений искусства. Формирование элементарных представлений о видах и жанрах искусства, средствах выразительности в различных видах искусства.

Изобразительная деятельность. Развитие интереса к различным видам изобразительной деятельности; совершенствование умений в рисовании, лепке, аппликации, прикладном творчестве. Воспитание эмоциональной отзывчивости при восприятии произведений изобразительного искусства. Воспитание желания и умения взаимодействовать со сверстниками при создании коллективных работ.

Конструктивно-модельная деятельность. Приобщение к конструированию; развитие интереса к конструктивной деятельности, знакомство с различными видами конструкторов. Воспитание умения работать коллективно, объединять свои поделки в соответствии с общим замыслом, договариваться, кто какую часть работы будет выполнять.

Музыкальная деятельность. Приобщение к музыкальному искусству; развитие предпосылок ценностно-смыслового восприятия и понимания музыкального искусства; формирование основ музыкальной культуры, ознакомление с элементарными музыкальными

понятиями, жанрами; воспитание эмоциональной отзывчивости при восприятии музыкальных произведений. Развитие музыкальных способностей: поэтического и музыкального слуха, чувства ритма, музыкальной памяти; формирование песенного, музыкального вкуса. Воспитание интереса к музыкально-художественной деятельности, совершенствование умений в этом виде деятельности. Развитие детского музыкально-художественного творчества, реализация самостоятельной творческой деятельности детей; удовлетворение потребности в самовыражении.

Младшая группа (от 3 до 4 лет)

Приобщение к искусству Развивать эстетические чувства детей, художественное восприятие, содействовать возникновению положительного эмоционального отклика на литературные и музыкальные произведения, красоту окружающего мира, произведения народного и профессионального искусства (книжные иллюстрации, изделия народных промыслов, предметы быта, одежда). Подводить детей к восприятию произведений искусства. Знакомить с элементарными средствами выразительности в разных видах искусства (цвет, звук, форма, движение, жесты), подводить к различению видов искусства через художественный образ. Готовить детей к посещению кукольного театра, выставки детских работ и т.д.

Изобразительная деятельность Развивать эстетическое восприятие; обращать внимание детей на красоту окружающих предметов (игрушки), объектов природы (растения, животные), вызывать чувство радости. Формировать интерес к занятиям изобразительной деятельностью. Учить в рисовании, лепке, аппликации изображать простые предметы и явления, передавая их образную выразительность. Включать в процесс обследования предмета движения обеих рук по предмету, охватывание его руками. Вызывать положительный эмоциональный отклик на красоту природы, произведения искусства (книжные иллюстрации, изделия народных промыслов, предметы быта, одежда). Учить создавать как индивидуальные, так и коллективные композиции в рисунках, лепке, аппликации.

Рисование. Предлагать детям передавать в рисунках красоту окружающих предметов и природы (голубое небо с белыми облаками; кружащиеся на ветру и падающие на землю разноцветные листья; снежинки и т. п.). Продолжать учить правильно держать карандаш, фломастер, кисть, не напрягая мышц и не сжимая сильно пальцы; добиваться свободного движения руки с карандашом и кистью во время рисования. Учить набирать краску на кисть: аккуратно обмакивать ее всем ворсом в баночку с краской, снимать лишнюю краску о край баночки легким прикосновением ворса, хорошо промывать кисть, прежде чем набрать краску другого цвета. Приучать осушать промытую кисть о мягкую тряпочку или бумажную салфетку. Закреплять знание названий цветов (красный, синий, зеленый, желтый, белый, черный), познакомить с оттенками (розовый, голубой, серый). Обращать внимание детей на подбор цвета, соответствующего изображаемому предмету. Приобщать детей к декоративной деятельности: учить украшать дымковскими узорами силуэты игрушек, вырезанных воспитателем (птичка, козлик, конь и др.), и разных предметов (блюдечко, рукавички) Учить ритмичному нанесению линий, штрихов, пятен, мазков (оппадают с деревьев листочки, идет дождь, «снег, снег кружится, белая вся улица», «дождик, дождик, кап, кап, кап...»). Учить изображать простые предметы, рисовать прямые линии (короткие, длинные) в разных направлениях, перекрещивать их (полоски, ленточки, дорожки, заборчик, клетчатый платочек и др.). Подводить детей к изображению предметов разной формы (округлая, прямоугольная) и предметов, состоящих из комбинаций разных форм и линий (неваляшка, снеговик, цыпленок, тележка, вагончик и др.). Формировать умение создавать несложные сюжетные композиции, повторяя изображение одного предмета (елочки на нашем участке, неваляшки гуляют) или изображая разнообразные предметы, насекомых и т. п. (в траве ползают жучки и червячки; колобок катится по дорожке и др.). Учить располагать изображения по всему листу.

Лепка. Формировать интерес к лепке. Закреплять представления о свойствах глины, пластилина, пластической массы и способах лепки. Учить раскатывать комочки прямыми и круговыми движениями, соединять концы получившейся палочки, сплющивать шар, сминая его ладонями обеих рук. Побуждать детей украшать вылепленные предметы, используя

палочку с заточенным концом; учить создавать предметы, состоящие из 2-3 частей, соединяя их путем прижимания друг к другу. Закреплять умение аккуратно пользоваться глиной, класть комочки и вылепленные предметы на дощечку. Учить детей лепить несложные предметы, состоящие из нескольких частей (неваляшка, цыпленок, пирамидка и др.). Предлагать объединять вылепленные фигурки в коллективную композицию (неваляшки водят хоровод, яблоки лежат на тарелке и др.). Вызывать радость от восприятия результата общей работы.

Аппликация. Приобщать детей к искусству аппликации, формировать интерес к этому виду деятельности. Учить предварительно выкладывать (в определенной последовательности) на листе бумаги готовые детали разной формы, величины, цвета, составляя изображение (задуманное ребенком или заданное воспитателем), и наклеивать их. Учить аккуратно пользоваться клеем: намазывать его кисточкой тонким слоем на обратную сторону наклеиваемой фигуры (на специально приготовленной клеенке); прикладывать стороной, намазанной клеем, к листу бумаги и плотно прижимать салфеткой. Формировать навыки аккуратной работы. Вызывать у детей радость от полученного изображения. Учить создавать в аппликации на бумаге разной формы (квадрат, ромб и др.) предметные и декоративные композиции из геометрических форм и природных материалов, повторяя и чередуя их по форме и цвету. Закреплять знание формы предметов и их цвета. Развивать чувство ритма.

Конструктивно-модельная деятельность Подводить детей к простейшему анализу созданных построек. Совершенствовать конструктивные умения, учить различать, называть и использовать основные строительные детали (кубики, кирпичики, пластины, цилиндры, трехгранные призмы), сооружать новые постройки, используя полученные ранее умения (накладывание, приставление, прикладывание), использовать в постройках детали разного цвета. Вызывать чувство радости при удавшейся постройке. Учить располагать кирпичики, пластины вертикально (в ряд, по кругу, по периметру четырехугольника), ставить их плотно друг к другу, на определенном расстоянии (заборчик, ворота). Побуждать детей к созданию вариантов конструкций, добавляя другие детали (на столбики ворот ставить трехгранные призмы, рядом со столбами — кубики и др.). Изменять постройки двумя способами: заменяя одни детали другими или надстраивая их в высоту, длину (низкая и высокая башенка, короткий и длинный поезд). Развивать желание сооружать постройки по собственному замыслу. Продолжать учить детей обыгрывать постройки, объединять их по сюжету: дорожка и дома — улица; стол, стул, диван — мебель для кукол. Приучать детей после игры аккуратно складывать детали в коробки.

Музыкально-художественная деятельность Воспитывать у детей эмоциональную отзывчивость на музыку. Познакомить с тремя музыкальными жанрами: песней, танцем, маршем. Способствовать развитию музыкальной памяти. Формировать умение узнавать знакомые песни, пьесы; чувствовать характер музыки (веселый, бодрый, спокойный), эмоционально на нее реагировать.

Слушание. Учить слушать музыкальное произведение до конца, понимать характер музыки, узнавать и определять, сколько частей в произведении. Развивать способность различать звуки по высоте в пределах октавы — септимы, замечать изменение в силе звучания мелодии (громко, тихо). Совершенствовать умение различать звучание музыкальных игрушек, детских музыкальных инструментов (музыкальный молоточек, шарманка, погремушка, барабан, бубен, металлофон и др.).

Пение. Способствовать развитию певческих навыков: петь без напряжения в диапазоне ре (ми) — ля (си), в одном темпе со всеми, чисто и ясно произносить слова, передавать характер песни (весело, протяжно, ласково, напевно). Песенное творчество. Учить допевать мелодии колыбельных песен на слог «баю-баю» и веселых мелодий на слог «ля-ля». Формировать навыки сочинительства веселых и грустных мелодий по образцу.

Музыкально-ритмические движения. Учить двигаться в соответствии с двухчастной формой музыки и силой ее звучания (громко, тихо); реагировать на начало звучания музыки и ее окончание. Совершенствовать навыки основных движений (ходьба и бег). Учить маршировать вместе со всеми и индивидуально, бегать легко, в умеренном и быстром темпе под музыку. Улучшать качество исполнения танцевальных движений: притопывать попеременно двумя ногами и одной ногой. Развивать умение кружиться в парах, выполнять

прямой галоп, двигаться под музыку ритмично и согласно темпу и характеру музыкального произведения, с предметами, игрушками и без них. Способствовать развитию навыков выразительной и эмоциональной передачи игровых и сказочных образов: идет медведь, крадется кошка, бегают мышата, скачет заяка, ходит петушок, клюют зернышки цыплята, летают птички и т. д.

Развитие танцевально-игрового творчества. Стимулировать самостоятельное выполнение танцевальных движений под плясовые мелодии. Учить более точно выполнять движения, передающие характер изображаемых животных.

Игра на детских музыкальных инструментах. Знакомить детей с некоторыми детскими музыкальными инструментами: дудочкой, металлофоном, колокольчиком, бубном, погремушкой, барабаном, а также их звучанием. Учить дошкольников подыгрывать на детских ударных музыкальных инструментах.

Средняя группа (от 4 до 5 лет)

Приобщение к искусству Приобщать детей к восприятию искусства, развивать интерес к нему. Поощрять выражение эстетических чувств, проявление эмоций при рассмотрении предметов народного и декоративно-прикладного искусства, прослушивании произведений музыкального фольклора. Познакомить детей с профессиями артиста, художника, композитора. Побуждать узнавать и называть предметы и явления природы, окружающей действительности в художественных образах (литература, музыка, изобразительное искусство). Учить различать жанры и виды искусства: стихи, проза, загадки (литература), песни, танцы, музыка, картина (репродукция), скульптура (изобразительное искусство), здание и сооружение (архитектура). Учить выделять и называть основные средства выразительности (цвет, форма, величина, ритм, движение, жест, звук) и создавать свои художественные образы в изобразительной, музыкальной, конструктивной деятельности. Познакомить детей с архитектурой. Формировать представления о том, что дома, в которых они живут (детский сад, школа, другие здания), — это архитектурные сооружения; дома бывают разные по форме, высоте, длине, с разными окнами, с разным количеством этажей, подъездов и т.д. Вызывать интерес к различным строениям, расположенным вокруг детского сада (дома, в которых живут ребенок и его друзья, школа, кинотеатр). Привлекать внимание детей к сходству и различиям разных зданий, поощрять самостоятельное выделение частей здания, его особенностей. Закреплять умение замечать различия в сходных по форме и строению зданиях (форма и величина входных дверей, окон и других частей). Поощрять стремление детей изображать в рисунках, аппликациях реальные и сказочные строения. Организовать посещение музея (совместно с родителями), рассказать о назначении музея. Развивать интерес к посещению кукольного театра, выставок. Закреплять знания детей о книге, книжной иллюстрации. Познакомить с библиотекой как центром хранения книг, созданных писателями и поэтами. Знакомить с произведениями народного искусства (потешки, сказки, загадки, песни, хороводы, заклички, изделия народного декоративно-прикладного искусства). Воспитывать бережное отношение к произведениям искусства.

Изобразительная деятельность Продолжать развивать интерес детей к изобразительной деятельности. Вызывать положительный эмоциональный отклик на предложение рисовать, лепить, вырезать и наклеивать. Продолжать развивать эстетическое восприятие, образные представления, воображение, эстетические чувства, художественно-творческие способности. Продолжать формировать умение рассматривать и обследовать предметы, в том числе с помощью рук. Обогащать представления детей об изобразительном искусстве (иллюстрации к произведениям детской литературы, репродукции произведений живописи, народное декоративное искусство, скульптура малых форм и др.) как основе развития творчества. Учить детей выделять и использовать средства выразительности в рисовании, лепке, аппликации. Продолжать формировать умение создавать коллективные произведения в рисовании, лепке, аппликации. Закреплять умение сохранять правильную позу при рисовании: не горбиться, не наклоняться низко над столом, к мольберту; сидеть свободно, не напрягаясь. Приучать детей быть аккуратными: сохранять свое рабочее место в порядке, по окончании работы убирать все со стола. Учить проявлять дружелюбие при оценке работ других детей.

Рисование. Продолжать формировать у детей умение рисовать отдельные предметы и создавать сюжетные композиции, повторяя изображение одних и тех же предметов

(неваляшки гуляют, деревья на нашем участке зимой, цыплята гуляют по травке) и добавляя к ним другие (солнышко, падающий снег и т. д.). Формировать и закреплять представления о форме предметов (круглая, овальная, квадратная, прямоугольная, треугольная), величине, расположении частей. Помогать детям при передаче сюжета располагать изображения на всем листе в соответствии с содержанием действия и включенными в действие объектами. Направлять внимание детей на передачу соотношения предметов по величине: дерево высокое, куст ниже дерева, цветы ниже куста. Продолжать закреплять и обогащать представления детей о цветах и оттенках окружающих предметов и объектов природы. К уже известным цветам и оттенкам добавить новые (коричневый, оранжевый, светло-зеленый); формировать представление о том, как можно получить эти цвета. Учить смешивать краски для получения нужных цветов и оттенков. Развивать желание использовать в рисовании, аппликации разнообразные цвета, обращать внимание на многоцветие окружающего мира. Закреплять умение правильно держать карандаш, кисть, фломастер, цветной мелок; использовать их при создании изображения. Учить детей закрашивать рисунки кистью, карандашом, проводя линии и штрихи только в одном направлении (сверху вниз или слева направо); ритмично наносить мазки, штрихи по всей форме, не выходя за пределы контура; проводить широкие линии всей кистью, а узкие линии и точки — концом ворса кисти. Закреплять умение чисто промывать кисть перед использованием краски другого цвета. К концу года формировать у детей умение получать светлые и темные оттенки цвета, изменяя нажим на карандаш. Формировать умение правильно передавать расположение частей при рисовании сложных предметов (кукла, зайчик и др.) и соотносить их по величине.

Декоративное рисование. Продолжать формировать умение создавать декоративные композиции по мотивам дымковских, филимоновских узоров. Использовать дымковские и филимоновские изделия для развития эстетического восприятия прекрасного и в качестве образцов для создания узоров в стиле этих росписей (для росписи могут использоваться вылепленные детьми игрушки и силуэты игрушек, вырезанные из бумаги). Познакомить детей с городецкими изделиями. Учить выделять элементы городецкой росписи (бутоны, купавки, розаны, листья); видеть и называть цвета, используемые в росписи.

Лепка. Продолжать развивать интерес детей к лепке; совершенствовать умение лепить из глины (из пластилина, пластической массы). Закреплять приемы лепки, освоенные в предыдущих группах; учить прищипыванию с легким оттягиванием всех краев сплюснутого шара, вытягиванию отдельных частей из целого куска, прищипыванию мелких деталей (ушки у котенка, клюв у птички). Учить сглаживать пальцами поверхность вылепленного предмета, фигурки. Учить приемам вдавливания середины шара, цилиндра для получения полых форм. Познакомить с приемами использования стеки. Поощрять стремление украшать вылепленные изделия узором при помощи стеки. Закреплять приемы аккуратной лепки.

Аппликация. Воспитывать интерес к аппликации, усложняя ее содержание и расширяя возможности создания разнообразных изображений. Формировать умение правильно держать ножницы и пользоваться ими. Обучать вырезыванию, начиная с формирования навыка разрезания по прямой сначала коротких, а затем длинных полос. Учить составлять из полос изображения разных предметов (забор, скамейка, лесенка, дерево, кустик и др.). Учить вырезать круглые формы из квадрата и овальные из прямоугольника путем скругления углов; использовать этот прием для изображения в аппликации овощей, фруктов, ягод, цветов и т. п. Продолжать расширять количество изображаемых в аппликации предметов (птицы, животные, цветы, насекомые, дома, как реальные, так и воображаемые) из готовых форм. Учить детей преобразовывать эти формы, разрезая их на две или четыре части (круг на полукруги, четверти; квадрат на треугольники и т. д.). Закреплять навыки аккуратного вырезывания и наклеивания. Поощрять проявление активности и творчества.

Конструктивно-модельная деятельность Обращать внимание детей на различные здания и сооружения вокруг их дома, детского сада. На прогулках в процессе игр рассматривать с детьми машины, тележки, автобусы и другие виды транспорта, выделяя их части, называть их форму и расположение по отношению к самой большой части. Продолжать развивать у детей способность различать и называть строительные детали (куб, пластина, кирпичик, брусок); учить использовать их с учетом конструктивных свойств (устойчивость, форма, величина). Развивать умение устанавливать ассоциативные связи,

предлагая вспомнить, какие похожие сооружения дети видели. Учить анализировать образец постройки: выделять основные части, различать и соотносить их по величине и форме, устанавливать пространственное расположение этих частей относительно друг друга (в домах — стены, вверху — перекрытие, крыша; в автомобиле — кабина, кузов и т.д.). Учить самостоятельно измерять постройки (по высоте, длине и ширине), соблюдать заданный воспитателем принцип конструкции («Построй такой же домик, но высокий»). Учить сооружать постройки из крупного и мелкого строительного материала, использовать детали разного цвета для создания и украшения построек. Обучать конструированию из бумаги: сгибать прямоугольный лист бумаги пополам, совмещая стороны и углы (альбом, флажки для украшения участка, поздравительная открытка), приклеивать к основной форме детали (к дому — окна, двери, трубу; к автобусу — колеса; к стулу — спинку). Приобщать детей к изготовлению поделок из природного материала: коры, веток, листьев, шишек, каштанов, ореховой скорлупы, соломы (лодочки, ежики и т. д.). Учить использовать для закрепления частей клей, пластилин; применять в поделках катушки, коробки разной величины и другие предметы.

Музыкально-художественная деятельность Продолжать развивать у детей интерес к музыке, желание ее слушать, вызывать эмоциональную отзывчивость при восприятии музыкальных произведений. Обогащать музыкальные впечатления, способствовать дальнейшему развитию основ музыкальной культуры.

Слушание. Формировать навыки культуры слушания музыки (не отвлекаться, дослушивать произведение до конца). Учить чувствовать характер музыки, узнавать знакомые произведения, высказывать свои впечатления о прослушанном. Учить замечать выразительные средства музыкального произведения: тихо, громко, медленно, быстро. Развивать способность различать звуки по высоте (высокий, низкий в пределах сексты, септимы).

Пение. Обучать детей выразительному пению, формировать умение петь протяжно, подвижно, согласованно (в пределах ре — си первой октавы). Развивать умение брать дыхание между короткими музыкальными фразами. Учить петь мелодию чисто, смягчать концы фраз, четко произносить слова, петь выразительно, передавая характер музыки. Учить петь с инструментальным сопровождением и без него (с помощью воспитателя). Песенное творчество. Учить самостоятельно сочинять мелодию колыбельной песни и отвечать на музыкальные вопросы («Как тебя зовут?», «Что ты хочешь, кошечка?», «Где ты?»). Формировать умение импровизировать мелодии на заданный текст.

Музыкально-ритмические движения. Продолжать формировать у детей навык ритмичного движения в соответствии с характером музыки. Учить самостоятельно менять движения в соответствии с двух- и трехчастной формой музыки. Совершенствовать танцевальные движения: прямой галоп, пружинка, кружение по одному и в парах. Учить детей двигаться в парах по кругу в танцах и хороводах, ставить ногу на носок и на пятку, ритмично хлопать в ладоши, выполнять простейшие перестроения (из круга в рассыпную и обратно), подскоки. Продолжать совершенствовать навыки основных движений (ходьба: «торжественная», спокойная, «таинственная»; бег: легкий и стремительный).

Развитие танцевально-игрового творчества. Способствовать развитию эмоциональнообразного исполнения музыкально-игровых упражнений (кружатся листочки, падают снежинки) и сенок, используя мимику и пантомиму (зайка веселый и грустный, хитрая лисичка, сердитый волк и т. д.). Обучать инсценированию песен и постановке небольших музыкальных спектаклей.

Игра на детских музыкальных инструментах. Формировать умение подыгрывать простейшие мелодии на деревянных ложках, погремушках, барабане, металлофоне.

Старшая группа (от 5 до 6 лет)

Приобщение к искусству Продолжать формировать интерес к музыке, живописи, литературе, народному искусству. Развивать эстетические чувства, эмоции, эстетический вкус, эстетическое восприятие произведений искусства, формировать умение выделять их выразительные средства. Учить соотносить художественный образ и средства выразительности, характеризующие его в разных видах искусства, подбирать материал и пособия для самостоятельной художественной деятельности. Формировать умение выделять, называть, группировать произведения по видам искусства (литература, музыка,

изобразительное искусство, архитектура, театр). Продолжать знакомить с жанрами изобразительного и музыкального искусства. Формировать умение выделять и использовать в своей изобразительной, музыкальной, театрализованной деятельности средства выразительности разных видов искусства, называть материалы для разных видов художественной деятельности. Познакомить с произведениями живописи (И. Шишкин, И. Левитан, В. Серов, И. Грабарь, П. Кончаловский и др.) и изображением родной природы в картинах художников. Расширять представления о графике (ее выразительных средствах). Знакомить с творчеством художников-иллюстраторов детских книг (Ю. Васнецов, Е. Рачев, Е. Чарушин, И. Билибин и др.). Продолжать знакомить детей с архитектурой. Закреплять знания о том, что существуют различные по назначению здания: жилые дома, магазины, театры, кинотеатры и др. Обращать внимание детей на сходства и различия архитектурных сооружений одинакового назначения: форма, пропорции (высота, длина, украшения — декор и т.д.). Подводить к пониманию зависимости конструкции здания от его назначения: жилой дом, театр, храм. Развивать наблюдательность, учить внимательно рассматривать здания, замечать их характерные особенности, разнообразие пропорций, конструкций, украшающих деталей. При чтении литературных произведений, сказок обращать внимание детей на описание сказочных домиков (теремок, рукавичка, избушка на курьих ножках), дворцов. Познакомить с понятиями «народное искусство», «виды и жанры народного искусства». Расширять представления детей о народном искусстве, фольклоре, музыке и художественных промыслах. Формировать у детей бережное отношение к произведениям искусства.

Изобразительная деятельность Продолжать развивать интерес детей к изобразительной деятельности. Обогащать сенсорный опыт, развивая органы восприятия: зрение, слух, обоняние, осязание, вкус; закреплять знания об основных формах предметов и объектов природы. Развивать эстетическое восприятие, учить созерцать красоту окружающего мира. В процессе восприятия предметов и явлений развивать мыслительные операции: анализ, сравнение, уподобление (на что похоже), установление сходства и различия предметов и их частей, выделение общего и единичного, характерных признаков, обобщение. Учить передавать в изображении не только основные свойства предметов (форма, величина, цвет), но и характерные детали, соотношение предметов и их частей по величине, высоте, расположению относительно друг друга. Развивать способность наблюдать, всматриваться (вслушиваться) в явления и объекты природы, замечать их изменения (например, как изменяются форма и цвет медленно плывущих облаков, как постепенно раскрывается утром и закрывается вечером венчик цветка, как изменяется освещение предметов на солнце и в тени). Учить передавать в изображении основные свойства предметов (форма, величина, цвет), характерные детали, соотношение предметов и их частей по величине, высоте, расположению относительно друг друга. Развивать способность наблюдать явления природы, замечать их динамику, форму и цвет медленно плывущих облаков. Совершенствовать изобразительные навыки и умения, формировать художественно-творческие способности. Развивать чувство формы, цвета, пропорций. Продолжать знакомить с народным декоративно-прикладным искусством (Городец, Полхов-Майдан, Гжель), расширять представления о народных игрушках (матрешки — городецкая, богородская; бирюльки). Знакомить детей с национальным декоративно-прикладным искусством (на основе региональных особенностей); с другими видами декоративно-прикладного искусства (фарфоровые и керамические изделия, скульптура малых форм). Развивать декоративное творчество детей (в том числе коллективное). Формировать умение организовывать свое рабочее место, готовить все необходимое для занятий; работать аккуратно, экономно расходовать материалы, сохранять рабочее место в чистоте, по окончании работы приводить его в порядок. Продолжать совершенствовать умение детей рассматривать работы (рисунки, лепку, аппликации), радоваться достигнутому результату, замечать и выделять выразительные решения изображений.

Предметное рисование. Продолжать совершенствовать умение передавать в рисунке образы предметов, объектов, персонажей сказок, литературных произведений. Обращать внимание детей на отличия предметов по форме, величине, пропорциям частей; побуждать их передавать эти отличия в рисунках. Учить передавать положение предметов в пространстве на листе бумаги, обращать внимание детей на то, что предметы могут по-разному располагаться на плоскости (стоять, лежать, менять положение: живые существа могут

двигаться, менять позы, дерево в ветреный день — наклоняться и т.д.). Учить передавать движения фигур. Способствовать овладению композиционными умениями: учить располагать предмет на листе с учетом его пропорций (если предмет вытянут в высоту располагать его на листе по вертикали; если он вытянут в ширину например, не очень высокий, но длинный дом, располагать его по горизонтали). Закреплять способы и приемы рисования различными изобразительными материалами (цветные карандаши, гуашь, акварель, цветные мелки, пастель, сангина, угольный карандаш, фломастеры, разнообразные кисти и т. п.). Вырабатывать навыки рисования контура предмета простым карандашом с легким нажимом на него, чтобы при последующем закрашивании изображения не оставалось жестких, грубых линий, пачкающих рисунок. Учить рисовать акварелью в соответствии с ее спецификой (прозрачностью и легкостью цвета, плавностью перехода одного цвета в другой). Учить рисовать кистью разными способами: широкие линии — всем ворсом, тонкие — концом кисти; наносить мазки, прикладывая кисть всем ворсом к бумаге, рисовать концом кисти мелкие пятнышки. Закреплять знания об уже известных цветах, знакомить с новыми цветами (фиолетовый) и оттенками (голубой, розовый, темно-зеленый, сиреневый), развивать чувство цвета. Учить смешивать краски для получения новых цветов и оттенков (при рисовании гуашью) и высветлять цвет, добавляя в краску воду (при рисовании акварелью). При рисовании карандашами учить передавать оттенки цвета, регулируя нажим на карандаш. В карандашном исполнении дети могут, регулируя нажим, передать до трех оттенков цвета.

Сюжетное рисование. Учить детей создавать сюжетные композиции на темы окружающей жизни и на темы литературных произведений («Кого встретил Колобок», «Два жадных медвежонка», «Где обедал воробей?» и др.). Развивать композиционные умения, учить располагать изображения на полосе внизу листа, по всему листу. Обращать внимание детей на соотношение по величине разных предметов в сюжете (дома большие, деревья высокие и низкие; люди меньше домов, но больше растущих на лугу цветов). Учить располагать на рисунке предметы так, чтобы они загоразживали друг друга (растущие перед домом деревья и частично его загоразживающие и т. п.).

Декоративное рисование. Продолжать знакомить детей с изделиями народных промыслов, закреплять и углублять знания о дымковской и фи- лимоновской игрушках и их росписи; предлагать создавать изображения по мотивам народной декоративной росписи, знакомить с ее цветовым строем и элементами композиции, добиваться большего разнообразия используемых элементов. Продолжать знакомить с городецкой росписью, ее цветовым решением, спецификой создания декоративных цветов (как правило, не чистых тонов, а оттенков), учить использовать для украшения оживки. Познакомить с росписью Полхов-Майдана. Включать городецкую и полхов-майданскую роспись в творческую работу детей, помогать осваивать специфику этих видов росписи. Знакомить с региональным (местным) декоративным искусством. Учить составлять узоры по мотивам городецкой, полхов-майданской, гжельской росписи: знакомить с характерными элементами (бутоны, цветы, листья, травка, усики, завитки, оживки). Учить создавать узоры на листах в форме народного изделия (поднос, солонка, чашка, розетка и др.). Для развития творчества в декоративной деятельности использовать декоративные ткани. Предоставлять детям бумагу в форме одежды и головных уборов (кокошник, платок, свитер и др.), предметов быта (салфетка, полотенце). Учить ритмично располагать узор. Предлагать расписывать бумажные силуэты и объемные фигуры.

Лепка. Продолжать знакомить детей с особенностями лепки из глины, пластилина и пластической массы. Развивать умение лепить с натуры и по представлению знакомые предметы (овощи, фрукты, грибы, посуда, игрушки); передавать их характерные особенности. Продолжать учить лепить посуду из целого куска глины и пластилина ленточным способом. Закреплять умение лепить предметы пластическим, конструктивным и комбинированным способами. Учить сглаживать поверхность формы, делать предметы устойчивыми. Учить передавать в лепке выразительность образа, лепить фигуры человека и животных в движении, объединять небольшие группы предметов в несложные сюжеты (в коллективных композициях): «Курица с цыплятами», «Два жадных медвежонка нашли сыр», «Дети на прогулке» и др. Формировать у детей умения лепить по представлению героев литературных произведений (Медведь и Колобок, Лиса и Зайчик, Машенька и Медведь и т.п.). Развивать творчество, инициативу. Продолжать формировать умение лепить мелкие

детали; пользуясь стекой, наносить рисунок чешуек у рыбки, обозначать глаза, шерсть животного, перышки птицы, узор, складки на одежде людей и т. п. Продолжать формировать технические умения и навыки работы с разнообразными материалами для лепки; побуждать использовать дополнительные материалы (косточки, зернышки, бусинки и т. д.). Закреплять навыки аккуратной лепки. Закреплять навык тщательно мыть руки по окончании лепки.

Декоративная лепка. Продолжать знакомить детей с особенностями декоративной лепки. Формировать интерес и эстетическое отношение к предметам народного декоративноприкладного искусства. Учить лепить птиц, животных, людей по типу народных игрушек (дымковской, филимоновской, каргопольской и др.). Формировать умение украшать узорами предметы декоративного искусства. Учить расписывать изделия гуашью, украшать их наклепами и углубленным рельефом, использовать стеку. Учить обмакивать пальцы в воду, чтобы сгладить неровности вылепленного изображения, когда это необходимо для передачи образа.

Аппликация. Закреплять умение создавать изображения (разрезать бумагу на короткие и длинные полоски; вырезать круги из квадратов, овалы из прямоугольников, преобразовывать одни геометрические фигуры в другие: квадрат — в два-четыре треугольника, прямоугольник — в полоски, квадраты или маленькие прямоугольники), создавать из этих фигур изображения разных предметов или декоративные композиции. Учить вырезать одинаковые фигуры или их детали из бумаги, сложенной гармошкой, а симметричные изображения — из бумаги, сложенной пополам (стакан, ваза, цветок и др.). С целью создания выразительного образа учить приему обрывания. Побуждать создавать предметные и сюжетные композиции, дополнять их деталями, обогащающими изображения. Формировать аккуратное и бережное отношение к материалам.

Художественный труд. Совершенствовать умение работать с бумагой: сгибать лист вчетверо в разных направлениях; работать по готовой выкройке (шапочка, лодочка, домик, кошелек). Закреплять умение создавать из бумаги объемные фигуры: делить квадратный лист на несколько равных частей, сглаживать сгибы, надрезать по сгибам (домик, корзинка, кубик). Закреплять умение делать игрушки, сувениры из природного материала (шишки, ветки, ягоды) и других материалов (катушки, проволока в цветной обмотке, пустые коробки и др.), прочно соединяя части. Формировать умение самостоятельно создавать игрушки для сюжетно-ролевых игр (флажки, сумочки, шапочки, салфетки и др.); сувениры для родителей, сотрудников детского сада, елочные украшения. Привлекать детей к изготовлению пособий для занятий и самостоятельной деятельности (коробки, счетный материал), ремонту книг, настольно-печатных игр. Закреплять умение детей экономно и рационально расходовать материалы.

Конструктивно-модельная деятельность Продолжать развивать умение детей устанавливать связь между создаваемыми постройками и тем, что они видят в окружающей жизни; создавать разнообразные постройки и конструкции (дома, спортивное и игровое оборудование и т. п.). Учить выделять основные части и характерные детали конструкций. Поощрять самостоятельность, творчество, инициативу, дружелюбие. Помогать анализировать сделанные воспитателем поделки и постройки; на основе анализа находить конструктивные решения и планировать создание собственной постройки. Знакомить с новыми деталями: разнообразными по форме и величине пластинами, брусками, цилиндрами, конусами и др. Учить заменять одни детали другими. Формировать умение создавать различные по величине и конструкции постройки одного и того же объекта. Учить строить по рисунку, самостоятельно подбирать необходимый строительный материал. Продолжать развивать умение работать коллективно, объединять свои поделки в соответствии с общим замыслом, договариваться, кто какую часть работы будет выполнять.

Музыкально-художественная деятельность Продолжать развивать интерес и любовь к музыке, музыкальную отзывчивость на нее. Формировать музыкальную культуру на основе знакомства с классической, народной и современной музыкой. Продолжать развивать музыкальные способности детей: звуковысотный, ритмический, тембровый, динамический слух. Способствовать дальнейшему развитию навыков пения, движений под музыку, игры и импровизации мелодий на детских музыкальных инструментах; творческой активности детей.

Слушание. Учить различать жанры музыкальных произведений (марш, танец, песня).

Совершенствовать музыкальную память через узнавание мелодий по отдельным фрагментам произведения (вступление, заключение, музыкальная фраза). Совершенствовать навык различения звуков по высоте в пределах квинты, звучания музыкальных инструментов (клавишно-ударные и струнные: фортепиано, скрипка, виолончель, балалайка).

Пение. Формировать певческие навыки, умение петь легким звуком в диапазоне от «ре» первой октавы до «до» второй октавы, брать дыхание перед началом песни, между музыкальными фразами, произносить отчетливо слова, своевременно начинать и заканчивать песню, эмоционально передавать характер мелодии, петь умеренно, громко и тихо. Способствовать развитию навыков сольного пения, с музыкальным сопровождением и без него. Содействовать проявлению самостоятельности и творческому исполнению песен разного характера. Развивать песенный музыкальный вкус.

Песенное творчество. Учить импровизировать мелодию на заданный текст. Учить сочинять мелодии различного характера: ласковую колыбельную, задорный или бодрый марш, плавный вальс, веселую плясовую.

Музыкально-ритмические движения. Развивать чувство ритма, умение передавать через движения характер музыки, ее эмоционально-образное содержание. Учить свободно ориентироваться в пространстве, выполнять простейшие перестроения, самостоятельно переходить от умеренного к быстрому или медленному темпу, менять движения в соответствии с музыкальными фразами. Способствовать формированию навыков исполнения танцевальных движений (поочередное выбрасывание ног вперед в прыжке; приставной шаг с приседанием, с продвижением вперед, кружение; приседание с выставлением ноги вперед). Познакомить с русским хороводом, пляской, а также с танцами других народов. Продолжать развивать навыки инсценирования песен; учить изображать сказочных животных и птиц (лошадка, коза, лиса, медведь, заяц, журавль, ворон и т.д.) в разных игровых ситуациях.

Музыкально-игровое и танцевальное творчество. Развивать танцевальное творчество; учить придумывать движения к пляскам, танцам, составлять композицию танца, проявляя самостоятельность в творчестве. Учить самостоятельно придумывать движения, отражающие содержание песни. Побуждать к инсценированию содержания песен, хороводов.

Игра на детских музыкальных инструментах. Учить детей исполнять простейшие мелодии на детских музыкальных инструментах; знакомые песенки индивидуально и небольшими группами, соблюдая при этом общую динамику и темп. Развивать творчество детей, побуждать их к активным самостоятельным действиям.

Подготовительная к школе группа (от 6 до 7 лет)

Приобщение к искусству Развивать эстетическое восприятие, чувство ритма, художественный вкус, эстетическое отношение к окружающему, к искусству и художественной деятельности. Формировать интерес к классическому и народному искусству (музыке, изобразительному искусству, литературе, архитектуре). Формировать основы художественной культуры. Развивать интерес к искусству. Закреплять знания об искусстве как виде творческой деятельности людей, о видах искусства (декоративно-прикладное, изобразительное искусство, литература, музыка, архитектура, театр, танец, кино, цирк). Расширять знания детей об изобразительном искусстве, развивать художественное восприятие произведений изобразительного искусства. Продолжать знакомить детей с произведениями живописи: И. Шишкин («Рожь», «Утро в сосновом лесу»), И. Левитан («Золотая осень», «Март», «Весна. Большая вода»), А. Саврасов («Грачи прилетели»), А. Пластов («Полдень», «Летом», «Сенокос»), В. Васнецов («Аленушка», «Богатыри», «Иван-царевич на Сером волке») и др. Обогащать представления о скульптуре малых форм, выделяя образные средства выразительности (форму, пропорции, цвет, характерные детали, позы, движения и др.). Расширять представления о художниках — иллюстраторах детской книги (И. Билибин, Ю. Васнецов, В. Конашевич, В. Лебедев, Т. Маврина, Е. Чарушин и др.). Продолжать знакомить с народным декоративно-прикладным искусством (гжельская, хохломская, жостовская, мезенская роспись), с керамическими изделиями, народными игрушками. Продолжать знакомить с архитектурой, закреплять и обогащать знания детей о том, что существуют здания различного назначения (жилые дома, магазины, кинотеатры, детские сады, школы и др.). Развивать умение выделять сходство и различия архитектурных сооружений одинакового назначения. Формировать умение выделять одинаковые части конструкции и особенности деталей. Познакомить со спецификой храмовой архитектуры:

купол, арки, аркатурный пояс по периметру здания, барабан (круглая часть под куполом) и т.д. Знакомить с архитектурой с опорой на региональные особенности местности, в которой живут дети. Рассказать детям о том, что, как и в каждом виде искусства, в архитектуре есть памятники, которые известны во всем мире: в России это Кремль, собор Василия Блаженного, Зимний дворец, Исаакиевский собор, Петергоф, памятники Золотого кольца и другие — в каждом городе свои. Развивать умения передавать в художественной деятельности образы архитектурных сооружений, сказочных построек. Поощрять стремление изображать детали построек (наличники, резной подзор по контуру крыши). Расширять представления детей о творческой деятельности, ее особенностях; формировать умение называть виды художественной деятельности, профессии деятелей искусства (художник, композитор, артист, танцор, певец, пианист, скрипач, режиссер, директор театра, архитектор и т. п.). Развивать эстетические чувства, эмоции, переживания; умение самостоятельно создавать художественные образы в разных видах деятельности. Формировать представление о значении органов чувств человека для художественной деятельности, формировать умение соотносить органы чувств с видами искусства (музыку слушают, картины рассматривают, стихи читают и слушают и т.д.). Знакомить с историей и видами искусства; формировать умение различать народное и профессиональное искусство. Организовать посещение выставки, театра, музея, цирка (совместно с родителями). Расширять представления о разнообразии народного искусства, художественных промыслов (различные виды материалов, разные регионы страны и мира). Воспитывать интерес к искусству родного края; любовь и бережное отношение к произведениям искусства. Поощрять активное участие детей в художественной деятельности по собственному желанию и под руководством взрослого.

Изобразительная деятельность Формировать у детей устойчивый интерес к изобразительной деятельности. Обогащать сенсорный опыт, включать в процесс ознакомления с предметами движения рук по предмету. Продолжать развивать образное эстетическое восприятие, образные представления, формировать эстетические суждения; учить аргументированно и развернуто оценивать изображения, созданные как самим ребенком, так и его сверстниками, обращая внимание на обязательность доброжелательного и уважительного отношения к работам товарищей. Формировать эстетическое отношение к предметам и явлениям окружающего мира, произведениям искусства, к художественно-творческой деятельности. Воспитывать самостоятельность; учить активно и творчески применять ранее усвоенные способы изображения в рисовании, лепке и аппликации, используя выразительные средства. Продолжать учить рисовать с натуры; развивать аналитические способности, умение сравнивать предметы между собой, выделять особенности каждого предмета; совершенствовать умение изображать предметы, передавая их форму, величину, строение, пропорции, цвет, композицию. Продолжать развивать коллективное творчество. Воспитывать стремление действовать согласованно, договариваться о том, кто какую часть работы будет выполнять, как отдельные изображения будут объединяться в общую картину. Формировать умение замечать недостатки своих работ и исправлять их; вносить дополнения для достижения большей выразительности создаваемого образа.

Предметное рисование. Совершенствовать умение изображать предметы по памяти и с натуры; развивать наблюдательность, способность замечать характерные особенности предметов и передавать их средствами рисунка (форма, пропорции, расположение на листе бумаги). Совершенствовать технику изображения. Продолжать развивать свободу и одновременно точность движений руки под контролем зрения, их плавность, ритмичность. Расширять набор материалов, которые дети могут использовать в рисовании (гуашь, акварель, сухая и жирная пастель, сангина, угольный карандаш, гелевая ручка и др.). Предлагать соединять в одном рисунке разные материалы для создания выразительного образа. Учить новым способам работы с уже знакомыми материалами (например, рисовать акварелью по сырому слою); разным способам создания фона для изображаемой картины: при рисовании акварелью и гуашью — до создания основного изображения; при рисовании пастелью и цветными карандашами фон может быть подготовлен как в начале, так и по завершении основного изображения. Продолжать формировать умение свободно владеть карандашом при выполнении линейного рисунка, учить плавным поворотам руки при рисовании округлых линий, завитков в разном направлении (от веточки и от конца завитка к

веточке, вертикально и горизонтально), учить осуществлять движение всей рукой при рисовании длинных линий, крупных форм, одними пальцами —при рисовании небольших форм и мелких деталей, коротких линий, штрихов, травки (хохлома), оживок (городец) и др. Учить видеть красоту созданного изображения и в передаче формы, плавности, слитности линий или их тонкости, изящности, ритмичности расположения линий и пятен, равномерности закрашивания рисунка; чувствовать плавные переходы оттенков цвета, получившиеся при равномерном закрашивании и регулировании нажима на карандаш. Развивать представление о разнообразии цветов и оттенков, опираясь на реальную окраску предметов, декоративную роспись, сказочные сюжеты; учить создавать цвета и оттенки. Постепенно подводить детей к обозначению цветов, например, включающих два оттенка (желто-зеленый, серо-голубой) или уподобленных природным (малиновый, персиковый и т. п.). Обращать их внимание на изменчивость цвета предметов (например, в процессе роста помидоры зеленые, а созревшие —красные). Учить замечать изменение цвета в природе в связи с изменением погоды (небо голубое в солнечный день и серое в пасмурный). Развивать цветовое восприятие в целях обогащения колористической гаммы рисунка. Учить детей различать оттенки цветов и передавать их в рисунке, развивать восприятие, способность наблюдать и сравнивать цвета окружающих предметов, явлений (нежнозеленые только что появившиеся листочки, бледно-зеленые стебли одуванчиков и их темнозеленые листья и т. п.).

Сюжетное рисование. Продолжать учить детей размещать изображения на листе в соответствии с их реальным расположением (ближе или дальше от рисующего; ближе к нижнему краю листа —передний план или дальше от него —задний план); передавать различия в величине изображаемых предметов (дерево высокое, цветок ниже дерева; воробышек маленький, ворона большая и т.п.). Формировать умение строить композицию рисунка; передавать движения людей и животных, растений, склоняющихся от ветра. Продолжать формировать умение передавать в рисунках как сюжеты народных сказок, так и авторских произведений (стихотворений, сказок, рассказов); проявлять самостоятельность в выборе темы, композиционного и цветового решения.

Декоративное рисование. Продолжать развивать декоративное творчество детей; умение создавать узоры по мотивам народных росписей, уже знакомых детям и новых (городецкая, гжельская, хохломская, жостовская, мезенская роспись и др.). Учить детей выделять и передавать цветовую гамму народного декоративного искусства определенного вида. Закреплять умение создавать композиции на листах бумаги разной формы, силуэтах предметов и игрушек; расписывать вылепленные детьми игрушки. Закреплять умение при составлении декоративной композиции на основе того или иного вида народного искусства использовать характерные для него элементы узора и цветовую гамму

Лепка. Развивать творчество детей; учить свободно использовать для создания образов предметов, объектов природы, сказочных персонажей разнообразные приемы, усвоенные ранее; продолжать учить передавать форму основной части и других частей, их пропорции, позу, характерные особенности изображаемых объектов; обрабатывать поверхность формы движениями пальцев и стекой. Продолжать формировать умение передавать характерные движения человека и животных, создавать выразительные образы (птичка подняла крылышки, приготовилась лететь; козлик скачет, девочка танцует; дети делают гимнастику —коллективная композиция). Учить детей создавать скульптурные группы из двух-трех фигур, развивать чувство композиции, умение передавать пропорции предметов, их соотношение по величине, выразительность поз, движений, деталей.

Декоративная лепка. Продолжать развивать навыки декоративной лепки; учить использовать разные способы лепки (налеп, углубленный рельеф), применять стеку. Учить при лепке из глины расписывать пластину, создавать узор стекой; создавать из глины, разноцветного пластилина предметные и сюжетные, индивидуальные и коллективные композиции.

Аппликация. Продолжать учить создавать предметные и сюжетные изображения с натуры и по представлению: развивать чувство композиции (учить красиво располагать фигуры на листе бумаги формата, соответствующего пропорциям изображаемых предметов). Развивать умение составлять узоры и декоративные композиции из геометрических и растительных элементов на листах бумаги разной формы; изображать птиц, животных по

замыслу детей и по мотивам народного искусства. Закреплять приемы вырезания симметричных предметов из бумаги, сложенной вдвое; несколько предметов или их частей из бумаги, сложенной гармошкой. При создании образов поощрять применение разных приемов вырезания, обрывания бумаги, наклеивания изображений (намазывая их клеем полностью или частично, создавая иллюзию передачи объема); учить мозаичному способу изображения с предварительным легким обозначением карандашом формы частей и деталей картинки. Продолжать развивать чувство цвета, колорита, композиции. Поощрять проявления творчества.

Художественный труд: работа с бумагой и картоном. Закреплять умение складывать бумагу прямоугольной, квадратной, круглой формы в разных направлениях (пилотка); использовать разную по фактуре бумагу, делать разметку с помощью шаблона; создавать игрушки-забавы (мишка- физкультурник, клюющий петушок и др.). Формировать умение создавать предметы из полосок цветной бумаги (коврик, дорожка, закладка), подбирать цвета и их оттенки при изготовлении игрушек, сувениров, деталей костюмов и украшений к праздникам. Формировать умение использовать образец. Совершенствовать умение детей создавать объемные игрушки в технике оригами.

Художественный труд: работа с тканью. Формировать умение вдевать нитку в иглолку, завязывать узелок; пришивать пуговицу, вешалку; шить простейшие изделия (мешочек для семян, фартучек для кукол, игольница) швом «вперед иглолку». Закреплять умение делать аппликацию, используя кусочки ткани разнообразной фактуры (шелк для бабочки, байка для зайчика и т.д.), наносить контур с помощью мелка и вырезать в соответствии с задуманным сюжетом.

Художественный труд: работа с природным материалом. Закреплять умение создавать фигуры людей, животных, птиц из желудей, шишек, косточек, травы, веток, корней и других материалов, передавать выразительность образа, создавать общие композиции («Лесная поляна», «Сказочные герои»). Развивать фантазию, воображение. Закреплять умение детей аккуратно и экономно использовать материалы.

Конструктивно-модельная деятельность Формировать интерес к разнообразным зданиям и сооружениям (жилые дома, театры и др.). Поощрять желание передавать их особенности в конструктивной деятельности. Учить видеть конструкцию объекта и анализировать ее основные части, их функциональное назначение. Предлагать детям самостоятельно находить отдельные конструктивные решения на основе анализа существующих сооружений. Закреплять навыки коллективной работы: умение распределять обязанности, работать в соответствии с общим замыслом, не мешая друг другу.

Конструирование из строительного материала. Учить детей сооружать различные конструкции одного и того же объекта в соответствии с их назначением (мост для пешеходов, мост для транспорта). Определять, какие детали более всего подходят для постройки, как их целесообразнее скомбинировать; продолжать развивать умение планировать процесс возведения постройки. Продолжать учить сооружать постройки, объединенные общей темой (улица, машины, дома).

Конструирование из деталей конструкторов. Познакомить с разнообразными пластмассовыми конструкторами. Учить создавать различные модели (здания, самолеты, поезд) по рисунку, по словесной инструкции воспитателя, по собственному замыслу. Познакомить детей с деревянным конструктором, детали которого крепятся штифтами. Учить создавать различные конструкции (мебель, машины) по рисунку и по словесной инструкции воспитателя. Учить создавать конструкции, объединенные общей темой (детская площадка, стоянка машин и др.).

Музыкально-художественная деятельность Продолжать приобщать детей к музыкальной культуре, воспитывать художественный вкус. Продолжать обогащать музыкальные впечатления детей, вызывать яркий эмоциональный отклик при восприятии музыки разного характера. Совершенствовать звуковысотный, ритмический, тембровый и динамический слух. Способствовать дальнейшему формированию певческого голоса, развитию навыков движения под музыку. Обучать игре на детских музыкальных инструментах. Знакомить с элементарными музыкальными понятиями.

Слушание. Продолжать развивать навыки восприятия звуков по высоте в пределах квинты —терции; обогащать впечатления детей и формировать музыкальный вкус, развивать музыкальную память. Способствовать развитию мышления, фантазии, памяти, слуха. Знакомить с элементарными музыкальными понятиями (темп, ритм); жанрами (опера,

концерт, симфонический концерт), творчеством композиторов и музыкантов. Познакомить детей с мелодией Государственного гимна Российской Федерации.

Пение. Совершенствовать певческий голос и вокально-слуховую координацию. Закреплять практические навыки выразительного исполнения песен в пределах от до первой октавы до ре второй октавы; учить брать дыхание и удерживать его до конца фразы; обращать внимание на артикуляцию (дикцию). Закреплять умение петь самостоятельно, индивидуально и коллективно, с музыкальным сопровождением и без него.

Песенное творчество. Учить самостоятельно придумывать мелодии, используя в качестве образца русские народные песни; самостоятельно импровизировать мелодии на заданную тему по образцу и без него, используя для этого знакомые песни, музыкальные пьесы и танцы.

Музыкально-ритмические движения. Способствовать дальнейшему развитию навыков танцевальных движений, умения выразительно и ритмично двигаться в соответствии с разнообразным характером музыки, передавая в танце эмоционально-образное содержание. Знакомить с национальными плясками (русские, белорусские, украинские и т. д.). Развивать танцевально-игровое творчество; формировать навыки художественного исполнения различных образов при инсценировании песен, театральных постановок

Музыкально-игровое и танцевальное творчество. Способствовать развитию творческой активности детей в доступных видах музыкальной исполнительской деятельности (игра в оркестре, пение, танцевальные движения и т.п.). Учить детей импровизировать под музыку соответствующего характера (лыжник, конькобежец, наездник, рыбак; лукавый котик и сердитый козлик и т. п.). Учить придумывать движения, отражающие содержание песни; выразительно действовать с воображаемыми предметами. Учить самостоятельно искать способ передачи в движениях музыкальных образов. Формировать музыкальные способности; содействовать проявлению активности и самостоятельности.

Игра на детских музыкальных инструментах. Знакомить с музыкальными произведениями в исполнении различных инструментов и в оркестровой обработке. Учить играть на металлофоне, свирели, ударных и электронных музыкальных инструментах, русских народных музыкальных инструментах: трещотках, погремушках, треугольниках; исполнять музыкальные произведения в оркестре и в ансамбле.

ВАРИАТИВНАЯ ЧАСТЬ

ЗАДАЧИ ОБРАЗОВАТЕЛЬНОЙ ОБЛАСТИ «ХУДОЖЕСТВЕННО - ЭСТЕТИЧЕСКОЕ РАЗВИТИЕ» В СООТВЕТСТВИИ С ЭРС

«Сөөнеч» – «Радость познания»-Региональная программа дошкольного образования / Р.К. Шаехова.- Казань, 2016

Возраст 3-4 года:

- В области «Художественно-эстетическое развитие» основными задачами образовательной деятельности является создание условий для развития у детей интереса к эстетической стороне действительности, ознакомления с разными видами и жанрами искусства (словесного, музыкального, изобразительного), в том числе народного творчества, приобщения к разным видам художественно-эстетической действительности, развития потребности в творческом самовыражении, инициативности и самостоятельности в воплощении художественного замысла.

В сфере развития у детей интереса к эстетической стороне действительности, ознакомления с разными видами и жанрами, в том числе народного творчества

Приобщать детей к эстетическому познанию произведений искусства. Познакомить с элементарными узорами татарского прикладного искусства и украшенными ими предметов быта. Вызвать положительный эмоциональный отклик на красоту произведений народного творчества.

Способствовать проявлению интереса к произведениям народного, декоративно-прикладного искусства, с которыми можно действовать (кукла в национальном костюме,

шморданская, актюбинская игрушки и др.). Способствовать накоплению сенсорного опыта, обогащению чувственных впечатлений.

Вызывать эмоциональный отклик при восприятии произведений изобразительного искусства, детских книг с иллюстрациями по мотивам народных сказок, рассказов, стихов татарских писателей и поэтов, в которых переданы чувства, понятные детям.

Формировать некоторые представления детей о трудовой деятельности посредством малых фольклорных жанров. Сопровождать самообслуживание и трудовые операции ребенка татарскими народными пословицами.

В сфере приобщения к разным видам художественно-эстетической деятельности, развития потребности в творческом самовыражении, инициативности и самостоятельности в воплощении художественного замысла

Изобразительная деятельность

Рисование

Показать детям, как можно передать в рисунке красоту окружающей природы (кисть рябины, падающие на землю разноцветные листья и т.п.).

Приобщать детей к декоративной деятельности: показать способы раскрашивания элементов национального орнамента (ромашка, василек, колокольчик, листья и т.д.). Обращать внимание на выбор цвета, соответствующего изображаемому предмету.

Закреплять названия цветов (красный, синий, зеленый, желтый, белый, черный), характерных для татарского орнамента. Учить создавать изображения с использованием одного, двух или нескольких цветов.

Показать, как рисовать разные линии (длинные, короткие, вертикальные, горизонтальные, наклонные) в разных направлениях. Подводить к изображению предметов разной формы (округлая, прямоугольная). Развивать умение создавать простые изображения («казанское полотенце», салфетка, тарелочка и т.д.).

Формировать опыт совместной деятельности при создании коллективных композиций по мотивам татарского прикладного искусства.

Поощрять интерес детей к изобразительной деятельности, создавать условия для самостоятельного художественного творчества.

Лепка

Закреплять представления о свойствах глины, пластилина, соленого теста и способах лепки, поощрять выбор материала.

Развивать умение раскатывать пластические материалы прямыми и круговыми движениями, сплющивать шар, сминая его ладонями обеих рук, вдавливать пальцем, проделывая отверстие. Побуждать к созданию простейших форм для обыгрывания (олады (коймак), пончики (кабартма), булочки (мич кумэчлэре)). Закреплять умение аккуратно пользоваться пластическими материалами, комочки и вылепленные предметы класть на дощечку.

Объединять вылепленные предметы в коллективную композицию (перемячи лежат на подносе, чайный сервиз и др.). Вызвать радость от восприятия результата совместной деятельности.

Аппликация

Приобщать детей к искусству аппликации, формировать интерес к этому виду деятельности. Учить выкладывать на листе бумаги готовые детали цветочно-растительных мотивов татарского орнамента (тюльпан, колокольчик, ромашка, плоды шиповника, рябины и т.д.), составлять простейшие узоры в несложном ритмическом порядке на полоске, затем располагать их в середине, по краям квадрата, круга, наклеивать готовые детали.

Развивать умение создавать как индивидуальные, так и коллективные композиции по мотивам татарского прикладного искусства. Помочь в создании выразительных образов с помощью интеграции рисования, лепки, аппликации, используя приобретенные навыки и умения.

Учить оценивать результаты своего изобразительного творчества.

Музыкальная деятельность

Формировать эмоциональный отклик на татарскую народную музыку и музыку татарских композиторов, умение слушать ее, чувствовать настроение. Поощрять двигательную импровизацию детей.

Познакомить со звучанием таких инструментов, как курай, тальянка, предоставить возможность прислушаться к тембрам их звучания.

Познакомить с простейшими движениями, характерными для татарского танца: «простые шаги», «притоп одной ногой», «притопы двумя ногами», «борма» (упрощенный вариант), «дробный ход», «вертушки». Вызвать желание танцевать.

Включать музыку в структуру детских видов деятельности. Проводить интегрированные музыкальные занятия с использованием произведений художественной литературы и изобразительного искусства. Проявлять уважение к музыкально-художественным интересам ребенка и к результатам его творческой деятельности.

РЕКОМЕНДУЕМЫЙ МУЗЫКАЛЬНЫЙ РЕПЕРТУАР

Слушание музыки

«Апипа», татарская народная мелодия, обраб. Р. Еникеевой; «Марш кукол», муз. Р. Еникеева; «Марш», муз. И. Шамсутдинова; «Кошка», муз. М. Музафарова, сл. А. Ерикеев; «Танец зайчика», «Аю», муз. Р. Еникеева; «Резвушка», муз. Н. Жиганова; «Сердитый мальчик», муз. Р. Зарипова; «Танец капелек», муз. А. Батыршина, сл. З. Нури; «Жеребенок», муз. А. Бакирова, сл. А. Бикчентаевой, пер. С. Малышева, «Игра в лошадки», муз. Х. Ахметова.

Музыкально-ритмические движения

Игровые упражнения: «Погуляем», муз. Ф. Шаймардановой; «Весело», муз. А. Монасыпова; «Цветы растут», татарская народная мелодия, обраб. Р. Еникеевой; «Марш», муз. Л. Шигабетдиновой; «Побежали», муз. А. Монасыпова («Этюд»); «Упражнение с цветами», муз. Л. Шигабетдиновой; «Танец», муз. Дж. Файзи; «Паровоз», муз. Р. Ахияровой.

Этюды драматизации: «Котятка», муз. Р. Зарипова; «Самолет», муз. Р. Зарипова; «Медвежонок», муз. А. Шарафеева; «Воробышки», муз. Ф. Шаймардановой; «Самолет», муз. Р. Зарипова; «Сизый голубь», татарская народная мелодия, обраб. М. Музафарова; «Цыплятки на зарядке», муз. Л. Хайретдиновой, сл. М. Файзуллиной.

Пляски и хороводы: «В цветущем саду», татарская народная мелодия, обраб. Р. Еникеевой; «Татарский танец», татарская народная мелодия, обраб. Л. Шигабетдиновой; «Парный танец», муз. Ф. Фаизовой; «Осень и дети», муз. и сл. Г. Гараевой; «Танец с погремушками», татарская народная мелодия, обраб. Л. Шигабетдиновой; «Танец около елочки», муз. Ф. Залялютдиновой; «Разноцветные платочки», татарская народная мелодия, обраб. Р. Еникеевой, сл. Р. Гатиной и Ф. Батыршиной; «На лугу», татарская народная мелодия, обраб. Ф. Залялютдиновой; «Пляска с цветочками», муз. Ф. Фаизовой.

Музыкальные игры: «Прятки», татарская народная мелодия, обраб. Ф. Залялютдиновой; «Что случилось с зайчиком», муз. Л. Хисматуллиной, сл. народные; «Воробышки и кот», муз. и сл. М. Андержановой; «Мячи», муз. Л. Шигабетдиновой; «Жуки», муз. Т. Вафиной, сл. Г. Вафиной; «Солнышко и дождик», муз. Т. Вафиной, сл. К. Закировой; «Медвежонок», муз. Ф. Абубакирова, сл. Н. Исанбета; «Игра в домики», муз. Ф. Шаймардановой, Ф. Ахметова, М. Салихова; «Дождик», муз. И. Якубова, сл. Р. Валеевой.

Танцевально-игровое творчество: «Апипа», татарская народная мелодия, обраб. Р. Еникеевой; «Падают снежинки», муз. Р. Гилязовой; «Сюмбел», муз. С. Садыковой; «Осенний вальс», муз. Ф. Шаймардановой; «Танец зайчиков», муз. Л. Хисматуллиной.

Игра на детских музыкальных инструментах: «Дятел», муз. Н. Бакиевой, З. Шайхутдиновой, сл. народные; «Танец с погремушками», татарская народная мелодия, обраб. Л. Шигабетдиновой; «На лошадке», муз. Ф. Ахметова.

Праздники

«Сабантуй».

Возраст 4-5 лет:

В области «Художественно-эстетическое развитие» основными задачами образовательной деятельности является создание условий для развития у детей интереса к эстетической стороне действительности, ознакомления с разными видами и жанрами искусства (словесного, музыкального, изобразительного), в том числе народного творчества, приобщения к разным видам художественно-эстетической действительности, развития потребности в творческом самовыражении, инициативности и самостоятельности в воплощении художественного замысла.

В сфере развития у детей интереса к эстетической стороне действительности, ознакомления с разными видами и жанрами, в том числе народного творчества

Поддерживать выражение эстетических чувств и эмоций при рассматривании предметов народного промысла, татарского декоративно-прикладного искусства.

Организовать посещение музея изобразительного искусства (совместно с родителями). Развивать художественное восприятие произведений искусства, умение последовательно рассматривать образ, эмоционально откликаться на изображение, соотносить увиденное с собственным опытом.

Познакомить детей с традиционным татарским костюмом (однотонная просторная рубаха, бархатный камзол, нарядный нагрудник, штаны с широким шагом, вышитый передник с нагрудником, калфак, мозаичные ичиги или туфли, тюбетейка и т.д.). Обратить внимание детей на то, что в национальном костюме нашли свое отражение искусство кроя, ткачества, разнообразная вышивка, ювелирные изделия и кожаная мозаика. Помочь найти элементы прошлого в современной одежде.

Познакомить с понятиями «художественная керамика», «художник», «художник-керамик», «гончарное ремесло». В доступной форме рассказать детям о самобытности творчества гончаров («зооморская» керамика – сосуды с изображениями различных птиц и животных, детские игрушки в виде свистулук; пестречинский керамический промысел).

Познакомить с творчеством современного художника-керамика Б.А. Шубина (статуэтки «Алтын чэч», «Шурале», «Су анасы», напольная ваза «Сабантуй», декоративные тарелки с бытовыми сюжетами «Татарский танец», «Сидящая женщина» и др.). Способствовать пониманию детьми содержания произведений искусства.

Познакомить с понятием «архитектура» (детский сад, школа, библиотека, цирк, кукольный театр - это архитектурные сооружения). Обратить внимание на сходство и различия разных зданий, поощрять самостоятельное выделение частей здания, его особенностей.

Расширять знания о книге, книжной иллюстрации. Познакомить с национальной библиотекой как центром хранения книг, в том числе созданных татарскими писателями и поэтами.

Вызвать интерес к эстетической стороне действительности, продолжать знакомство с разными видами и жанрами, в том числе народного творчества.

В сфере приобщения к разным видам художественно-эстетической действительности, развития потребности в творческом самовыражении, инициативности и самостоятельности в воплощении художественного замысла

Изобразительная деятельность

Рисование

Обращать внимание детей на красоту природы и любоваться вместе с ними совершенством форм, цвета, строений объектов растительного и животного мира.

Продолжать знакомство с произведениями татарского прикладного искусства. Поддерживать интерес детей к народному и декоративному искусству.

Познакомить детей с понятием «орнамент». Рассмотреть с детьми реальные цветочно-растительные мотивы, которые мастерски воплотились в татарский орнамент. Развивать умение выделять элементы узора.

Приобщать детей к декоративной деятельности: показать способы рисования трилистника (тройной мазок из одной точки), василька, ромашки, плодов рябины, шиповника и т.д.). Формировать умение создавать ленточный (бордюрный) узор, состоящий из простых элементов с использованием одного, двух или нескольких цветов. Обращать внимание на подбор цвета, соответствующего цветочной растительности.

Учить передавать форму и строение предметов, состоящих из нескольких частей (фигура птицы, бабочки, пчелы).

Познакомить с оттенками (голубой, серый, розовый, сиреневый), развивать чувство цвета.

Привлекать детей к выполнению коллективных работ по мотивам татарского прикладного искусства, учить согласовывать свои действия с действиями других.

Побуждать передавать в рисунке яркие события из жизни родного города (села).

Рассматривать вместе с детьми работы и побуждать к рассказу о том, что нарисовано, содействовать проявлению творческой активности.

Лепка

Совершенствовать умение лепить из глины, соленого теста, пластилина и других пластических материалов. Развивать интерес к лепке.

Формировать умение отщипывать или отрывать от основного куска небольшие комочки, раскатывать их круговыми движениями пальцев, соединять части (чак-чак, плоды граната, рябины); сглаживать поверхность сплюснутого шара, прищипывать края с легким оттягиванием (губадия, вак бэлиш и др.). Поощрять стремление преобразовывать полученные формы, разрезая их при помощи стеки на две или четыре части (куски пирога).

Упражнять в использовании приема вдавливания середины шара для получения поллой формы (пиала, горшочек, чашка и др.). Познакомить с приемами использования стеки. Поощрять стремление украшать вылепленные изделия национальным узором при помощи стеки, налепов.

Объединять вылепленные предметы в коллективную композицию (угощение на тарелочке, чайный сервиз и др.). Вызывать радость от результата совместной деятельности.

В декоративной лепке побуждать создавать простейшие образы по мотивам народной игрушки (глиняная шемордановская, актюбинская игрушки и др.).

Вызвать интерес и желание отображать в лепке сюжет по мотивам татарских народных сказок для последующего использования вылепленных фигурок в настольном театре. Способствовать проявлению радостных чувств от восприятия результата совместной деятельности взрослого с детьми.

Аппликация

Развивать интерес к искусству аппликации, усложняя его содержание и расширяя возможности создания разнообразных изображений.

Обучать разрезанию по прямой, сначала коротких, затем длинных полос. Развивать умение составлять из полос цветной бумаги изображения предметов (флаг).

Познакомить с техникой обрывной аппликации для создания композиции из цветов сирени, можжевельника.

Упражнять в вырезании круглых форм из квадрата и овальных форм из прямоугольника путем срезания углов для изображения цветов, ягод, фруктов и т.п. Поддерживать стремление составлять на полосе, квадрате, круге декоративные узоры в качестве украшений. Развивать чувство ритма.

Приобщать к созданию коллективных композиций из готовых форм (цветы, бабочки, птицы) по мотивам татарского прикладного искусства.

Помочь детям в создании сюжетной аппликации путём составления и наклеивания на одном листе бумаги нескольких предметов (улица, город). Обращать внимание детей на отдельные оригинальные решения.

Музыкальная деятельность

Развивать интерес к национальной татарской музыке, поддерживать желание её слушать. Способствовать умению отзываться на её эмоционально-образное содержание, делиться своими впечатлениями.

Используя музыкальные произведения татарских композиторов, вводить понятие трёх основных музыкальных жанров: песня, танец, марш. Совершенствовать умение детей определять характер музыки, ее настроение.

Продолжать знакомство с музыкальными инструментами и их звучанием (курай, кубыз, тальянка и др.).

Развивать навык чистого интонирования, чёткого произношения слов, выразительного, осмысленного исполнения татарских песен.

Продолжать знакомство с простейшими движениями, характерными для татарского танца: «ход с полупальцев», «одинарный бишек», «присядка», «носок-пятка», «дробь», «приподнимание на полупальцах», «борма» (упрощенный вариант), «кружение парами» и др. Формировать ритмичность движений в соответствии с характером музыки.

Поощрять стремление передавать в двигательных импровизациях музыкально-игровой образ, совместно с детьми обсуждать варианты воплощения («важный» петушок,

«заботливые» курочки, цыплята-непоседы и др.), помогать выбирать в наибольшей степени соответствующий характеру и содержанию музыкальной сказки образ, поддерживать каждую творческую находку.

Включать музыку в структуру детских видов деятельности, интегрировать музыкальную деятельность с восприятием детской художественной литературы, изобразительного и театрального искусства. Поддерживать детскую инициативу, стремление к импровизации при самостоятельном воплощении художественных замыслов.

РЕКОМЕНДУЕМЫЙ МУЗЫКАЛЬНЫЙ РЕПЕРТУАР

Слушание музыки

«Апипа», татарская народная мелодия, обраб. Ю. Виноградова; «Марш кукол», муз. Н. Жиганова; «Осенью», муз. М. Музафарова, сл. Н. Гайсина, пер. Р. Архипова; «Доброй ночи», муз. А. Монасыпова; «Часы», муз. Ф. Ахметова; «Мой зайчишка», муз. Л. Батыр-Булгари, сл. Н. Исанбет, пер. Р. Архипова; «Веселый танец», муз. А. Леман; «Сабантуй», татарская народная мелодия, обраб. Р. Еникеевой, сл. Н. Садри; «Скачки», муз. Л. Батыр-Булгари; «Колыбельная», муз. Р. Ахияровой, сл. Г. Афзала, пер. С. Малышева; «Бабочка», муз. Р. Ахияровой; «Жеребенок», муз. Р. Ахияровой (из цикла «Пьесы для фортепиано - детям »); «Весело, грустно», муз. Р. Калимуллина; «Кукушка», муз. Дж. Файзи, сл. М. Джалиля, пер. Ю. Лопатина.

Пение

«Колыбельная», татарская народная мелодия, сл. Р. Миннуллина; «Платье для куклы», муз. Н. Бакиевой, сл. Р. Валиевой; «Золотая осень», муз. и сл. Л. Хисматуллиной; «Жеребенок», муз. А. Бакирова, сл. А. Бикчентаевой, пер. С. Малышева; «Снег идет», муз. и сл. Г. Гараевой; «Зима», муз. Ф. Залялютдиновой, сл. Дж. Гарджеманова; «Возле ёлки», муз. и сл. Г. Гараевой, обраб. Р. Еникеевой; «Хочу быть солдатом», муз. и сл. А. Гайсамовой; «Танец для мам», муз. и сл. Ф. Шаймардановой; «Весна идет», муз. А. Гайсамовой, сл. Н. Гайсина; «Весна», муз. Ф. Шаймардановой, сл. Ш. Галиева.

Музыкально-ритмические движения

Игровые упражнения: «Марш», муз. А. Шарафеева; «Сария», татарская народная мелодия, обраб. Р. Еникеевой; «Хоровод», татарская народная мелодия, обраб. Ф. Залялютдиновой; «Прыжки», муз. Р. Калимуллина; «Топ-топ-топ», татарская народная мелодия, обраб. Р. Тимершиной; «Круговая пляска», татарская народная мелодия, обраб. Ф. Залялютдиновой; «Петушок», муз. И. Шамсетдинова; «Упражнение с цветами», муз. Р. Еникеева («Вальс»).

Этюды драматизации: «Барабанщик», муз. З. Хабибуллина; «Вальс падающих листьев», муз. Ф. Шаймардановой; «Забавный котёнок», муз. А. Шарафеева; «Мы - солдаты», муз. М. Музафарова, З. Хабибуллина, Р. Ахияровой; «Лошадки», башкирская народная мелодия, обраб. Р. Сальманова; «Бабочки», муз. Л. Хисматуллиной; «В лес за ягодами», татарская народная мелодия, обраб. М. Зиннатуллиной; «На лугу», муз. Ф. Шаймардановой.

Хороводы и пляски: «Приглашение», муз. А. Абдуллина; «Веселый танец», муз. Ф. Фаизовой; «Хороводная», татарская народная мелодия, обраб. Р. Сабитова; «Вместе с друзьями», муз. и сл. Л. Хисматуллиной, пер. Л. Хисматуллиной; «Около ёлки», муз. И. Шамсутдинова, сл. С. Урайского; «Медвежата», муз. и сл. Р. Гилязевой; «Танец снежинок», муз. Л. Хисматуллиной; «Танец для мам», муз. и сл. Ф. Шаймардановой; «Парный танец», татарская народная мелодия, обраб. Л. Шигабетдиновой; «Плывет утка, плывет гусь», татарская народная мелодия, обраб. Р. Еникеевой.

Музыкальные игры: «Найди свое корзино», муз. Х. Валиуллина («Вальс»); «Самолеты», муз. А. Монасыпова («Этюд»); «Петушок и курочки», муз. С. Сайдашева («Танец»); «Мышки», муз. Р. Зарипова; «Медведь и зайчата», муз. Л. Хисматуллиной, Ф. Шаймардановой; «Ударь в бубен», татарская народная мелодия, обраб. В. Валиевой; «Скворечники», муз. М. Салихова («Полька»); «Найди себе пару», муз. Р. Зарипова.

Игры с пением: «Веселый мячик», татарская народная мелодия, обраб. Р. Тимершиной; «Жеребёнок», муз. А. Бакирова, сл. А. Бикчентаевой, пер. С. Малышева; «Тюбетейка», татарская народная мелодия, обраб. Р. Еникеевой; «Паровоз», муз. Л. Шигабетдиновой, сл. С. Ахметова; «Игра с мишкой», муз. Л. Хисматуллиной, сл. народные;

«Золотая ворота», муз. Ф. Шаймардановой, сл. народные.

Танцевально-игровое творчество: «Апипа», татарская народная мелодия, обраб. Ю. Виноградова; «Котенок», муз. М. Музафарова; «Мышки», муз. Р. Зарипова; «Кукла», татарская народная мелодия, обраб. А. Монасыпова; «Танец с платочками», муз. Л. Хисматуллиной; «Курочка и петушок», муз. А. Батыршина; «По ягоды», татарская народная мелодия, обраб. М. Зайнуллиной.

Игра на детских музыкальных инструментах: «Апипа», татарская народная мелодия, обраб. Р. Еникеевой; «Поезд», муз. и сл. Р. Гатиной, «Колыбельная», муз. М. Яруллина; Ф. Батыршиной; «На улице весна», муз. Л. Шигабетдиновой, сл. А. Ерикеева; «Малина», муз. Л. Шигабетдиновой, сл. Н. Арсланова.

Праздники

«Карга боткасы», «Сабантуй».

Возраст 5-6 лет:

-Продолжить знакомство с элементами национального орнамента. Рассмотреть цветочно-растительные мотивы (полевые, луговые, садовые).

-Приобщать детей к декоративной деятельности: показать способы рисования симметричного букета.

-Способствовать творческому применению сформированных умений и навыков по декоративному рисованию на силуэтах одежды, головных уборов, обуви (тюбетейка, фартук, ичиги и др.), предметах быта (полотенце, веретено и др.), разнообразию используемых элементов национального орнамента.

В области «Художественно-эстетическое развитие» основными задачами образовательной деятельности является создание условий для развития у детей интереса к эстетической стороне действительности, ознакомления с разными видами и жанрами искусства (словесного, музыкального, изобразительного), в том числе народного творчества, приобщения к разным видам художественно-эстетической действительности, развития потребности в творческом самовыражении, инициативности и самостоятельности в воплощении художественного замысла.

В сфере развития у детей интереса к эстетической стороне действительности, ознакомления с разными видами и жанрами, в том числе народного творчества

Приобщать детей к восприятию искусства, развивать интерес к нему. Познакомить с выдающимися произведениями деятелей изобразительного искусства республики (Х. Якупов, И. Зарипов, Р. Шамсутдинов и др.).

Познакомить детей с понятием «пейзаж», с творчеством известного русского пейзажиста И.И. Шишкина, уроженца города Елабуги («Утро в сосновом бору», «Рожь», «Полянка» и др.). Развивать умение эмоционально откликаться на изображение, понимать его, соотносить увиденное с собственным опытом.

Продолжать знакомство с керамическим промыслом – древнейшим видом искусства, с творчеством современных художников-керамиков (Б.А. Шубин, А. Абзгильдин, Р. Миргалимов, А. Минуллина). Обратить внимание детей на национальное своеобразие керамических изделий, выраженных как в силуэте формы, так и в орнаментальном решении. Способствовать проявлению умения выделять элементы национального орнамента.

Обратить внимание детей на особенности русского национального костюма, сравнить его с традиционным татарским костюмом (с особенностями головных уборов, одежды, обуви, украшений). Помочь найти сходство и отличие в национальной одежде.

Познакомить детей с искусством кожаной мозаики. Рассмотреть кожаные туфли, башмаки, ичиги, узоры, расположенные на передке ичигов и украшающие голенища. Обратить внимание детей на цветной фон, собирающий яркие вписанные друг в друга элементы в единую композицию, криволинейность, замкнутость форм, сшивание их контрастными по цвету шелковыми нитями и т.д.

Продолжить знакомство детей с архитектурой родного города. Помочь понять зависимость конструкции здания от его назначения (жилой дом, мечеть, кинотеатр и т.д.). Обратить внимание на сходства и различия архитектурных сооружений одинакового назначения.

Познакомить с архитектурным ансамблем Кремля (Спасская башня, Башня Сююмбеки, соборная мечеть Кул Шариф, Преображенская проездная башня, Благовещенский собор и т.д.). Формировать опыт восприятия объектов истории и культуры. Вызвать желание познавать историю Кремля.

Организовать экскурсию в старинную часть города (Старотатарская слобода Казани), где сохранились старинные бревенчатые дома, приусадебные постройки (ворота, заборы), украшенные резьбой по дереву. Обратит внимание на характер резных узоров, их пропорции и цветовые решения (характерные татарской вышивке, кожаной мозаики).

Расширять знания детей о книжной иллюстрации. Познакомить с творчеством художников-иллюстраторов, проиллюстрировавших образы героев в стихотворениях Р. Миннуллина, Ш. Галеева, Р. Валеевой и др. Развивать умение сравнивать иллюстрации разных художников к одному и тому же литературному произведению, рассказывать о своем восприятии.

В сфере приобщения к разным видам художественно-эстетической действительности, развития потребности в творческом самовыражении, инициативности и самостоятельности в воплощении художественного замысла

Изобразительная деятельность

Рисование

Продолжать знакомство детей с элементами национального орнамента. Рассмотреть цветочно-растительные мотивы (полевые, луговые, садовые); мотивы пальметт и полупальметт, лотосообразные мотивы, мотивы листьев и др. Обратит внимание на характер композиции (симметричные, ассиметричные), на цветочный букет, в котором одновременно могут использоваться мотивы разных цветов.

Обогащать художественный опыт детей в декоративной деятельности: показать способы рисования симметричного букета, у которого одинаковы обе стороны узора относительно вертикального стебля.

Совершенствовать технику декоративного рисования на силуэтах одежды, головных уборов, обуви (тюбетейка, фартук, ичиги и др.), предметах быта (полотенце, веретено и др.), поощрять разнообразие используемых элементов национального орнамента.

Познакомить с новыми цветами (фиолетовый) и оттенками (темно-фиолетовый, сиреневый). Учит смешивать краски для получения новых оттенков. Поощрять самостоятельный выбор сочетания цветов.

Привлекать детей к выполнению коллективных работ по мотивам татарского прикладного искусства. Давать возможность комбинировать освоенные способы, сочетать приемы декоративного рисования с различными техниками художественного конструирования, аппликации, детского дизайна.

Обогащать опыт изображения предметов быта, персонажей татарских народных сказок. Поощрять создание сюжетных композиций по сказкам Г. Тукая, А. Алиша («Кого встретила болтливая утка», «Кто самый сильный», «Встреча Шурале и Былыра» «Коза и баран» и др.).

Поддерживать стремление детей передавать в рисунках яркие события из общественной жизни родного города (села), побуждать к рассказу о нарисованном. Содействовать свободному проявлению художественного творчества.

Лепка

Обогащать художественное восприятие, умение лепить с натуры актюбинские и шемордановские игрушки, передавать их характерные особенности.

Познакомить детей с техникой рельефного изображения. Учитывая характерные особенности натуры, показать как лепить трилистник, правильно передавая пропорции. Обратит внимание детей на то, что лепку следует начинать с плитуса – основания, на поверхность которого концом стеки наносится контурный рисунок рельефа.

Содействовать дальнейшему освоению техники лепки ленточным способом, из целого куска глины, дополнять ее мелкими деталями, украшать при помощи стеки, штампа, налеха (кувшин, ваза, ковшик, кумган и т.д.).

Поддерживать самостоятельное определение замысла, стремление создать несложные сюжеты и выразительные образы: «На сабантуе», «Девушка с коромыслом», «Три дочери» и др.

Поддерживать интерес к воплощению своих личных представлений героев литературных произведений (Водяная, Шурале, Камыр-батыр и т.п.). Развивать свободное проявление творчества, поддерживать инициативу.

Аппликация

Развивать интерес к искусству аппликации, усложняя его содержание и расширяя возможности создания разнообразных изображений.

Создавать условия для освоения новых способов вырезания одинаковых элементов национального узора из бумаги, сложенной гармошкой (лепестки шиповника, василька, ромашки, листья и др.), симметричных изображений – из бумаги сложенной пополам (трилистник, полупальметт, тюльпан, колокольчик и др.). Использовать технику обрывной аппликации для более выразительной передачи цветов в композиции. Поощрять умение сочетать разные изобразительные средства.

Помочь освоению объемной аппликации для создания композиции из цветов георгина, пиона, астры. Поощрять стремление дополнить композицию деталями, обогащающими изображение (птицы, пчелы, бабочки и т.п.).

Обогащать художественный опыт путём составления и наклеивания на лист бумаги силуэтов архитектурных сооружений разных по назначению (цирк, вокзал, супермаркет, жилой дом и т.д.). Развивать умение планировать работу, используя наглядные способы планирования (эскиз, композиционная схема).

Музыкальная деятельность

Развивать интонационно-мелодическое восприятие татарской музыки, понимание содержания, лежащего в её основе. Накапливать запас музыкальных впечатлений, учить узнавать мелодию по отдельным фрагментам произведения. Способствовать умению определять настроение, характер музыки, развивать музыкальную память.

Познакомить с понятием «жанр» музыкального искусства (песня, танец, марш). Учить определять жанры некоторых музыкальных произведений татарских композиторов, узнавать звучание знакомых музыкальных инструментов (домбра, курай, кубыз, тальянка и др.). Поддерживать беседу о музыкальном произведении.

Познакомить с мелодией Государственного гимна Республики Татарстан. Развивать чувство патриотизма.

Обогащать музыкально-слуховой опыт за счет ознакомления с красиво звучащими сольными и хоровыми вокальными произведениями. Вызывать желание повторно прослушать сольное или хоровое исполнение.

Совершенствовать певческие навыки на основе национального репертуара. Выстраивать деятельность по вокалу с учетом природных типов голосов, эмоционально передавая характер песни.

Совершенствовать технику исполнения танцевальных движений, отработывая их сложные варианты: «одинарное захлестывание», «дробь», «борма», «бишек», «присядка», «носок - пятка», «основной ход», «ход с каблука», «боковой ход», «кружение парами» и др. Поддерживать проявления музыкально-двигательной импровизации в работе над танцевальными движениями.

Познакомить детей с ходом в татарском (русском) хороводе, формировать легкость в естественных движениях.

Познакомить с элементами танцевальных движений народов Поволжья. Развивать умение передавать через движения характер музыки, ее эмоционально-образное содержание.

РЕКОМЕНДУЕМЫЙ МУЗЫКАЛЬНЫЙ РЕПЕРТУАР

Слушание музыки

Государственный гимн Республики Татарстан, муз. Р. Яхина; «Радостный город», муз. Л. Батыр-Булгари, сл. Г. Зайнашевой, пер. С. Малышева; «Утро», муз. Н.Жиганова; «Девушка

с серпом», татарская народная мелодия, обраб. Р. Еникеевой; «День чудесный», «Грустная мелодия» (из цикла «Четыре пьесы»), муз. А. Монасыпова; «Уммегульсум», татарская народная мелодия, обраб. Ф. Фаизовой; «Марш», муз. Л. Хайрутдиновой (из оперы «Коварная кошка»); «Колыбельная», муз. М. Яруллина; «Вальс», муз. С. Сайдашева; «Полька», муз. З. Хабибуллина; «Шурале», муз. А. Ключарёва; «Марш Тукая», муз. З. Яруллина; «Рассвет в деревне», «Парень с гармошкой» (из цикла «Деревенские картинки»), муз. Л. Батыр-Булгари; «Встреча гостей», муз. С. Сайдашева, сл. Р. Рахмани; «Сабантуй», муз. Л. Батыр-Булгари, сл. Г. Зайнашевой, пер. С. Малышева.

Пение

«Солнечный край», муз. Л. Батыр-Булгари, сл. А. Рашитова, пер. С. Малышева; «Петушок», муз. Дж. Файзи, сл. М. Джалиля, пер. Ю. Лопатина; «Бабочка», муз. Р. Еникеевой, сл. Л. Лерон; «Праздник листьев», муз. Р. Еникеевой, сл. Л. Лерон, пер. Р. Архипова; «Осень», муз. и сл. Л. Хисматуллиной; «Первый снег», муз. А. Батыршына, сл. З. Нури, пер. В. Коркина; «Пришла весна», муз. Дж. Файзи, сл. Ф. Карима, пер. С. Малышева; «Эх, пляшут наши сапожки», муз. Л. Батыр-Булгари, сл. Ш. Галеева, пер. Е. Муравьёва; «Стирка», муз. Р. Еникеева, сл. Ж. Дарзаман; «Подарок», муз. и сл. Н. Яхиной; «Дождик, лей..!» муз. И. Якубова, сл. Р. Валиевой; «Жеребёнок в городе», муз. М. Шамсутдиновой, сл. Ш. Галиева, пер. С. Малышева; «Вырасти хочу», муз. М. Имашева, сл. Л. Амирхановой.

Музыкально-ритмические движения

Упражнения: «Юный физкультурник», муз. А. Бакирова; «Марш», Н. Жиганова; «Встаньте в круг», татарская народная мелодия, обраб. Р. Тимершиной; «Бусы», татарская народная мелодия, обраб. Ф. Фаттаха; «Соловей-голубь», татарская народная мелодия, обраб. М. Музафарова; «Пружинка», татарская народная мелодия, обраб. Л. Шигабетдиновой; «Танец», муз. Ф. Залялютдиновой; «Вальс», муз. Р. Яхина; «Золото-серебро», татарская народная мелодия, обраб. Р. Сабитова; «Эрбет», татарская народная мелодия, обраб. Б. Мулюкова.

Упражнения с предметами: «На празднике урожая», муз. Л. Хамиди; «Погремушки» муз. Ф. Шаймардановой; «Передача платочка», татарская народная мелодия, обраб. Г. Беляевой; «Упражнение с флажками», муз. М. Музафарова; «Вальс», муз. Р. Яхина.

Этюды: «Юный музыкант», муз. М. Трофименко; «На природе», муз. Р. Калимуллина; «Маленький рыбак», муз. Р. Зарипова; «Лирический танец», татарская народная мелодия, обраб. А. Ключарева; «Полька Гульнарлы», муз. Р. Халитова.

Танцы: «Весело танцуем», муз. Л. Хисматуллиной; «Парный танец», татарская народная мелодия, обраб. З. Хабибуллина; «Лирический танец», татарская народная мелодия, обраб. А. Ключарева; «Возле елки», муз. И. Шамсутдинова; «Пляска с платочками», муз. Ф. Шаймардановой; «Потанцуем», муз. А. Абдуллина; «Приглашение», башкирская народная мелодия, обраб. А. Кубагушева; «За водой», татарская народная мелодия, обраб. Р. Еникеевой.

Характерные танцы: «Вальс», муз. С. Сайдашева; «Танец рябин», муз. Л. Хисматуллиной; «Веселые грибочки», муз. Ф. Шаймардановой; «Танец медвежонка», муз. Н. Жиганова; «Зимний вальс», муз. Ф. Шаймардановой; «Танец цветов», муз. Ф. Фаизовой.

Хороводы: «Кария-Закария», татарская народная песня, пер. С. Малышева; «Голубой цветок», муз. Ф. Шаймардановой, сл. народные; «Елка, елочка», муз. и сл. Л. Хисматуллиной; «Дед Мороз», татарская народная песня, обраб. Р. Еникеевой; «Весёлая игра», татарская народная мелодия, обраб. Р. Сабита; «Мы с тобой друзья», татарская народная игровая песня, обраб. М. Зайнуллиной.

Музыкальные игры: «Ротозей», татарская народная мелодия, обраб. Р. Еникеевой; «Передача платочка», татарская народная мелодия, обраб. В. Валиевой; «Свободное место», татарская народная мелодия, обраб. Ш. Монасыпова; «Найди себе пару», татарская народная мелодия, обраб. Ф. Залялютдиновой; «Разноцветные платочки», башкирская народная мелодия, обраб. А. Кубагушева; «Птица без гнезда», муз. И. Шамсетдинова («Весна»); «Сова, совушка», муз. Р. Калимуллина («Игра»); «Игра парами», удмуртская народная игра; «Уступи свое место», марийская народная игра.

Игры с пением: «Элчи-бэлчи», татарская народная мелодия, обраб. Л. Тумашева, сл. Л. Яхина; «Морская фигура», муз. Ф. Шаймардановой, сл. народные; «Узнай по голосу», муз. и сл. В. Валиевой; «Мы ходили в лес», муз. и сл. Ш. Мазитова; «Малика», муз. Ф.

Шаймардановой, сл. народные; «Юрта», башкирская народная мелодия, обраб. Ю. Тугаринова; «Горелки», удмуртская народная мелодия, обраб. Л. Тумашева, сл. И. Мазнина; «Гусь плывет», удмуртская народная песня, обраб. Г. Матвеева; «Ласточка», чувашская народная игра; «Сорока», муз. В. Алексеева, сл. С. Чейвана (марийская игра).

Инсценировки: «В саду поет Наза», муз. Р. Еникеева, сл. Дж. Дарзамана, пер. С. Малышева; «Бабочка», муз. Ф. Шаймардановой, сл. М. Андержановой; «Что ты рано встаешь, петушок», муз. Л. Батыр-Булгари, сл. Б. Рахмата, пер. Е. Муравьева; «Часы», муз. Ф. Ахметова, сл. М. Джалиля, обраб. А. Гарифуллиной, пер. С. Малышева.

Танцевально-игровое творчество: «Танец», татарская народная мелодия, обраб. Л. Шигабетдиновой; «Кошечка», татарская народная мелодия, обраб. Р. Зарипова; «Волк и козлята», татарская народная мелодия, обраб. Ш. Монасыпова; «Кукла», муз. М. Бикбовой; «За водой», татарская народная мелодия, обраб. Р. Еникеевой.

Игра на детских музыкальных инструментах: «На лугу», муз. Л. Шигабетдиновой, сл. А. Ерикеева; «Апипа», татарская народная мелодия, обраб. Р. Еникеевой; «Топотушки», муз. Н. Бакиевой, сл. народные; «Колыбельная», муз. М. Яруллина «Танец», муз. Дж.Файзи.

Праздники:

«Науруз», «Карга боткасы», «Сабантуй» и др.

Возраст 6-7 лет:

- В области «Художественно-эстетическое развитие» основными задачами образовательной деятельности является создание условий для развития у детей интереса к эстетической стороне действительности, ознакомления с разными видами и жанрами искусства (словесного, музыкального, изобразительного), в том числе народного творчества, приобщения к разным видам художественно-эстетической действительности, развития потребности в творческом самовыражении, инициативности и самостоятельности в воплощении художественного замысла.

В сфере развития у детей интереса к эстетической стороне действительности, ознакомления с разными видами и жанрами, в том числе народного творчества

Продолжать знакомство детей с литературными произведениями Г. Тукая, видами искусства, отражающими его творчество (балет «Шурале» Ф. Яруллина, «Водяная» А. Бакирова, симфония «Кырлай» Н. Жиганова, скульптурные и живописные произведения Б. Урманче, И. Казакова, Б. Альменова, Ф. Аминова и др.). Формировать предпосылки ценностно-смыслового понимания искусства.

Создавать условия для полноценного восприятия детьми произведений изобразительного искусства. Познакомить с произведениями живописи Музея изобразительных искусств Республики Татарстан: «Читающая девушка» И.Е. Репина, «Портрет Вари Адоратской» Н.И. Фешина, «Полянка» И.И. Шишкина, «Перед приговором» Х. Якупова, «Маленький Тукай» И. Казакова и др. Способствовать дальнейшему развитию предпосылок для восприятия и понимания произведений искусства. Поощрять самостоятельную оценку произведений.

Познакомить детей с древнейшим искусством - художественной обработкой металла. Организовать посещение Музея национальной культуры НКЦ «Казань», где сохранились предметы домашней утвари: серебряные подносы, блюда, медночеканные кувшины, кумганы, бронзовые замочки в форме фигурок домашних животных; декоративные композиции, украшающие интерьеры и экстерьеры общественных зданий. Учить бережно относиться к культурным ценностям и правильно вести себя в музее.

Рассмотреть с детьми старинные ювелирные украшения: кольца, серьги, браслеты («бэлязэк»), наконечники («чулпы»), шейно-нагрудные украшения («яка чылбыры»), перевязки («хэситэ») и др. Познакомить с творчеством современных художников-ювелиров (И. Фазулзянов, С.В. Ковалевская, В.О. Ковалевский и др.). Обратить внимание на национальное своеобразие ювелирных изделий.

Рассказать о золотошвейном искусстве как самостоятельном художественном промысле татарского народа. Рассмотреть с детьми расшитые тюбетейки, женскую бархатную обувь, кисеты, калфаки и др. Обратить внимание на наиболее популярные

композиции – «золотое перо» («алтын каурый»), мотивы букета, птиц, пшеничного колоса, звезд и полумесяца и др. Развивать интерес к предметам искусства.

Обучать некоторым видам ручного труда, подбирая их в соответствии с предпочтениями ребенка. Показать разные способы вышивки (тамбурный шов, шитье бисером), помочь детям в изготовлении подарка близким в национальном колорите.

Продолжать знакомство детей с архитектурой родного города (села): соборных мечетей, храмовой архитектуры (соборная мечеть Кул Шариф, Раифский Богородицкий мужской монастырь). Развивать умение замечать их характерные особенности, разнообразие конструкций, украшающих деталей.

Расширять знания о книжной иллюстрации. Познакомить с творчеством художников-иллюстраторов, проиллюстрировавших образ Шурале в детской литературе (Ф. Аминов, Б. Алменов, В. Булатов, Ю. Валиахметов, А. Тамергалина, Б. Урманче, Н. Хазиахметов, Р. Шамсетдинов и др.). Обратит внимание на выражение отношения художников к этому сказочному персонажу. Вызвать интерес к рассматриванию книжных иллюстраций, желание задавать вопросы.

В сфере приобщения к разным видам художественно-эстетической деятельности, развития потребности в творческом самовыражении, инициативности и самостоятельности в воплощении художественного замысла

Изобразительная деятельность

Рисование

Продолжать знакомство с элементами национального орнамента. Рассмотреть с детьми образ «древа жизни». Обратит внимание на характер композиции - ассиметричный, на цветочный букет, в котором одновременно могут использоваться мотивы разных цветов.

Совершенствовать технику декоративного рисования: показать способы рисования ассиметричного букета, представляющего собой изящно изогнутую ветку, стебли которой щедро усеяны элементами бутонов, цветов, плодов, листьев, завитков. Познакомить со способами планирования узора (предварительный эскиз, набросок, композиционная схема). Поддерживать поиск приемов изображения (включая приемы рисования без кисти). Развивать чувство композиции.

Поощрять задумку, проявление творчества в замыслах узоров для декоративных тканей, головных уборов, обуви, полотенец в зависимости от формы предмета, его назначения, материала.

Создавать условия для освоения новых и комбинирования знакомых техник. Предоставлять возможность использовать разные материалы, объединять разные способы изображения реальных и сказочных образов (включая героев сказок народов Поволжья), поощрять оригинальность композиционного решения.

Поддерживать создание коллективной сюжетной, декоративной композиций с элементами национального колорита. Поощрять умение поддерживать замысел сверстников, детскую инициативу, самостоятельность, ответственность.

Поощрять умение передавать в рисунках яркие события из общественной жизни республики. Рассматривать вместе с детьми работы и побуждать к рассказу о том, что нарисовано. Содействовать расширению тематики детских работ.

Лепка

Создавать условия для воплощения полученных впечатлений в детской художественной лепке. Совершенствовать умение лепить посуду ленточным способом, путем вытягивания и моделирования частей, используя стеку для передачи характерных черт (кумган, кувшин, ваза и т.д.). Развивать умение лепить из разных пластических материалов: глины, соленого теста, пластилина и др.

Совершенствовать технику рельефного изображения. Учитывая характерные особенности природы, развивать умение лепить трилистник, правильно передавая пропорции. Обратит внимание детей на то, что лепку следует начинать с плитуса – основания, на поверхность которого концом стеки наносится контурный рисунок рельефа.

Развивать умение лепить с натуры актюбинские и шемордановские игрушки, передавать их характерные особенности.

Обогащать опыт изображения скульптурных групп из двух-трех фигур, объединенных в несложные сюжеты: «На сабантуе», «Чаепитие», «Конные скачки» и др. Поддерживать самостоятельное определение замысла, стремление передавать выразительность поз, движений.

Развивать умение лепить по представлению героев литературных произведений народов Поволжья. Развивать творчество, инициативу.

Аппликация

Развивать интерес к искусству аппликации, усложняя его содержание и расширяя возможности создания разнообразных изображений.

Поощрять применение техник симметричного, силуэтного, многослойного, ажурного вырезывания, разнообразных способов прикрепления деталей на фон, техник накладной и обрывной аппликации.

Побуждать детей к коллективному созданию орнаментальных аппликаций (панно, фриз, коллажи), к использованию разнообразных материалов для создания выразительного образа.

Совершенствовать способы объемной аппликации для создания композиции из цветов георгина, пиона, астры. Поощрять стремление дополнять композицию деталями, обогащающими изображение (птицы, пчелы, бабочки, стрекозы и т.п.).

Активизировать самостоятельный выбор сюжетов, отражающий события общественной жизни родного города (села). Содействовать расширению тематики детских работ в соответствии с содержанием других образовательных областей.

Музыкальная деятельность

Приобщать к музыкальной культуре татарского народа. Познакомить с лучшими образцами вокальной, инструментальной, оркестровой музыки. Развивать умение определять настроение, характер музыки, поддерживать беседу о ней.

Вызывать яркий эмоциональный отклик при восприятии музыкальных произведений С. Сайдашева, Ф. Яруллина, Р. Яхина, Н. Жиганова и др. Развивать умение определять жанр некоторых музыкальных произведений татарских композиторов, узнавать звучание знакомых музыкальных инструментов.

Познакомить детей с мелодией Государственного гимна Российской Федерации. Развивать чувство гражданственности.

Продолжать работу над формированием певческих навыков детей на основе национального репертуара, добиваться чистого интонирования, правильного произношения слов, музыкально выразительного пения.

Расширять объем основных и танцевальных движений: «пружинистый ход», «первый ход», «апипа», прыжковая цепочка», «борма», «бишек», «носок - пятка», «пятка - носок», «дробь», «мелкая дробь», «основной ход», «ход с каблука», «простой шаг», «волчок», «тройной притоп», «кружение парами» и др. Совершенствовать технику исполнения татарского танца.

Создавать условия для приобретения опыта исполнения танцев народов Поволжья, развивать эмоциональное общение в них.

Рассказать о назначении театра, деятельности актера, режиссера, декоратора, гримёра. Развивать музыкально-двигательную импровизацию в сюжетных этюдах, способствовать созданию развернутых композиций, побуждать к активным самостоятельным действиям в музыкально-творческой деятельности.

РЕКОМЕНДУЕМЫЙ МУЗЫКАЛЬНЫЙ РЕПЕРТУАР

Слушание музыки

Государственный гимн Российской Федерации, муз. А. Александрова; «На празднике», муз. Р. Яхина; «Утренняя заря», муз. С. Садыковой; «Марш Советской Армии», муз. С. Сайдашева; «Золотая осень», муз. А. Батыршина, сл. З. Нури; «Марш Татарстана», муз. Х. Валиуллина; «Вальс», муз. М. Трофименко; «Зима», «Весна», «Лето», «Осень» (из цикла «Картинки природы»), муз. Р. Яхина; «Танец с мечами» (из балета «Горная быль»),

муз. А. Ключарева; «Выход Шурале» (из балета «Шурале»), муз. Ф. Ярулина; «Танец птиц и Сююмбике» (из балета «Шурале»), муз. Ф. Ярулина; «Песня кошки» (из оперы «Коварная кошка»), муз. Л. Хайрутдиновой; «Лес» (из симфонической поэмы «Кырлай»), муз. Н. Жиганова; «Полька», муз. Н. Жиганова; «Колыбельная», муз. А. Ключарева; «Танцевальная», муз. А. Бакирова; «Аниса», татарская народная мелодия, обраб. Л. Батыр-Булгари (легкие вариации); «Башкирские мелодии», муз. С. Ишбулатова; Праздничная увертюра «Сабантуй», муз. Ф. Ахметова.

Пение

«Родной край», муз. Л. Батыр-Булгари, сл. З. Туфайловой, пер. Е. Муравьева; «Осенняя пора», муз. Л. Хисматуллиной, сл. К. Наджми; «Наша бабушка», муз. А. Ключарёва, сл. Г. Латыпа, пер. Ю. Яссона; «Наша любимая мама», муз. Л. Батыр-Булгари, сл. Ф. Рахимголовой, пер. Е. Муравьева; «Дед Мороз», муз. Ф. Залялютдиновой, сл. Э. Рашитова; «Весна пришла», муз. Л. Батыр-Булгари, сл. Н. Яхиной, пер. Е. Муравьева; «Мамочка», муз. Л. Хисматуллиной, сл. Л. Юнысовой; «Песня дружбы», муз. А. Гарифуллиной, сл. Ф. Сафина; «Часы», муз. Ф. Ахметова, сл. М. Джалиля, обраб. А. Гарифуллиной, пер. С. Малышева; «Алфавит», муз. Р. Зарипова, сл. Наджми, пер. С. Малышева; «Веселое детство», муз. И. Шамсутдинова, сл. Г. Латыпа; «Сабантуй», муз. Г. Шакировой, сл. Р. Валиевой; «В школу», муз. Н. Лотфуллиной, сл. А. Бикчентаевой.

Музыкально-ритмические движения

Упражнения: «Шаль вязала», башкирская народная мелодия, обраб. Б. Мулюкова; «Марш», муз. Н. Жиганова; «Походный марш», муз. С. Сайдашева; «Полька», муз. З. Хабибуллина; «Листья золотые», муз. Р. Яхина («На рассвете»); «Хороводная», татарская народная мелодия, обраб. М. Ярулина; «Плясовая», муз. Л. Батыр-Булгари; «Золото-серебро», татарская народная мелодия, обраб. Р. Сабита; «Весенние капельки», татарская народная мелодия, обраб. М. Музафарова; «Башкирский танец», обраб. Р. Сабитова; «Смелые наездники», муз. Б. Мулюкова; «Гульназира», башкирская народная мелодия, обраб. А. Кубагушева; «Школьный вальс», муз. А. Хайрутдинова; «Упражнение с цветами», муз. С. Сайдашева.

Этюды: «Клоуны», муз. Ф. Шаймардановой; «Пчелка», С. Сайдашева; «Скачки», муз. Р. Еникеевой; «Мальчик - рыбак», муз. А. Шарафиева; «На катке», муз. Ю. Виноградова; «Шуточный танец», муз. Р. Яхина.

Танцы: «За водой», муз. З. Хабибуллина; «Сигезле бию», татарская народная мелодия, обраб. Ю. Виноградова; «Танец девушек», муз. А. Абдуллина; «Танец джигитов», татарская народная мелодия, обраб. М. Макарова; «Полька», муз. Л. Шигабутдиновой; «Новогодняя полька», муз. Ф. Шаймардановой; «Парный танец», татарская народная мелодия, обраб. А. Ключарёва; «Гулькай», башкирская народная мелодия, обраб. А. Кубагушева; «Парный танец», муз. Р. Халитова; «Детский татарский танец», муз. М. Трофименко; «Танец-приглашение с платочками», башкирская народная мелодия, обраб. А. Кубагушева; «Парный башкирский танец», муз. Р. Жиганова, сл. С. Алибаева; «Танцуем парами», башкирская народная мелодия, обраб. А. Кубагушева; «Умарина», мордовская народная мелодия, обраб. Р. Мустафина; «Старинная плясовая», марийская народная мелодия, обраб. С. Макова; «Тункки-тункки», чувашская народная мелодия.

Характерные танцы: «Осенние листочки», муз. Ю. Виноградова («Вальс»); «Девушка с серпом», татарская народная мелодия, обраб. Р. Еникеевой; «Танец медвежат», муз. Ю. Виноградова; «Грибочки», муз. Л. Хисматуллиной; «Снежинки», муз. М. Салихова; «Клоуны», муз. Ф. Шаймардановой; «Ученический вальс», муз. С. Сайдашева.

Хороводы: «Эйлен-бэйлен – дружный хоровод», муз. Ф. Абубакирова, сл. Р. Миннулина, пер. С. Малышева; «Новый год», муз. Л. Батыр-Булгари, сл. Р. Валеевой, пер. Е. Муравьева; «Елка», муз. Дж. Файзи, сл. Н. Баяна, пер. Ю. Лопатина; «Голубое озеро», муз. С. Сайдашева, сл. Г. Насыри, пер. С. Малышева; «Танцуй веселей», татарская народная песня; «Мы с тобой друзья», татарская народная игровая песня, обраб. М. Зайнуллиной; «Где зимой мели бураны», башкирская народная мелодия, обраб. Л. Тумашева, сл. И. Мазнина; «Ялыке», удмуртская народная песня, обраб. В. Емельянова; «Снежок белый», удмуртская народная песня, обраб. П. Поздеева; «На лугу у ворот», марийская народная песня; «Белая береза», чувашская народная песня, обраб. Р. Ильгичевой.

Музыкальные игры: «Кошка и мышка», муз. Л. Шигабетдиновой; «Не опоздай», башкирская народная игра, муз. Р. Касимова; «Найди свой цвет», муз. С. Низамутдинова; «Собери ленточки», муз. Р. Ахияровой; «Кто первый?», муз. Ф. Ахметова; «Будем дружить», татарская народная мелодия, обраб. Д. Камалеевой; «Верхом на палочке», муз. Н. Жиганова; «Уголки», муз. З. Хабибуллина; «Золотой петух», муз. Р. Еникеева; «Игра парами» удмуртская народная игра; «Уступи свое место», марийская народная игра.

Игры с пением: «Сапожник», татарская народная игра, обраб. М. Зайнуллиной; «Тюбетейка», татарская народная игра, обраб. Р. Еникеевой; «Сторож», татарская народная игра, обраб. Ф. Шаймардановой; «Два Мороза», татарская народная игра, обраб. Ф. Шаймардановой; «Коза в огороде», татарская народная игра, обраб. А. Музиповой; «Капкан», татарская народная игра, обраб. Д. Камалеевой; «Медный пень», башкирская народная игра; «Где платок?», марийская народная мелодия, обраб. Л. Тумашева, сл. Яхнина; «Рыщет по лесу лисица», мордовская народная мелодия, обраб. Л. Тумашева, сл. И. Мазнина; «Солнце и месяц», чувашская народная мелодия, обраб. Л. Тумашева, сл. И. Мазнина; «В репку», чувашская народная игра, обраб. И. Вдовиной; «Горелки», удмуртская народная игра, обраб. Л. Тумашева.

Инсценировки: «Гости», муз. С. Сабировой, сл. Ш. Галиева; «Кот-воришка», муз. Дж. Файзи, сл. М. Джалиля, пер. Ю. Лопатина; «Наши друзья», муз. А. Ключарёва, сл. М. Хусаина, пер. Ю. Яссона; «Забавный ученик», муз. Л. Шигабетдиновой, сл. Г. Тукая; «Малыш и бабочка», муз. З. Хабибуллина, сл. Г. Тукая; «Дети и гуси», муз. Л. Хайрутдиновой, сл. К. Тахау; «Что ты рано встаёшь, петушок?», муз. Л. Батыр-Булгари, сл. Б. Рахмата, пер. Е. Муравьёва.

Танцевально-игровое творчество: «Куклы», муз. Ф. Шаймардановой; «Вальс», муз. Дж. Файзи; «Петрушки», муз. Л. Хисматуллиной; «Шуточный танец», муз. Р. Яхина; «Подснежник», татарская народная мелодия, обраб. Р. Еникеевой; «Танец с платочками», муз. Э. Шарафиевой («Вальс»); «Эх, пляшут наши сапожки», муз. Л. Батыр-Булгари, сл. Ш. Галеева, пер. Е. Муравьёва; «Я-стрекоза», муз. Л. Батыр-Булгари, сл. Н. Даули; «Вальс», муз. Э. Шарафиевой; «Мы танцуем», муз. Р. Гатауллина, сл. народные.

Игра на детских музыкальных инструментах: «Апипа», татарская народная мелодия, обраб. Р. Еникеевой; «Бию» муз. Дж. Файзи; «Колыбельная», татарская народная мелодия, обраб. Л. Шигабетдиновой; «Аниса», татарская народная мелодия, обраб. Л. Батыр-Булгари; «Плывет утка, плывет гусь», татарская народная игровая песня; «Уфа-Чилябе», татарская народная мелодия, обраб. Л. Шигабетдиновой.

Праздник

«Науруз», «Карга боткасы», «Сабантуй» и др.

ОБРАЗОВАТЕЛЬНАЯ ОБЛАСТЬ «ФИЗИЧЕСКОЕ РАЗВИТИЕ»⁵

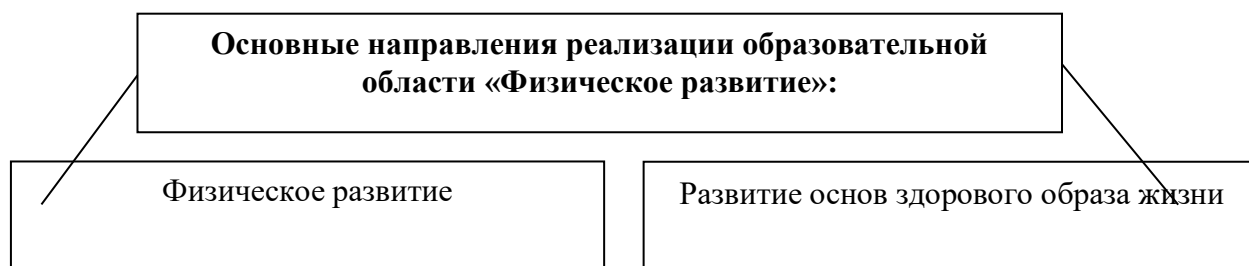
ЦЕЛЬ: гармоничное физическое развитие детей

ЗАДАЧИ ФИЗИЧЕСКОГО РАЗВИТИЯ В СООТВЕТСТВИИ С ФГОС ДОШКОЛЬНОГО ОБРАЗОВАНИЯ (ФГОС дошкольного образования п.2.6)

- Приобретение опыта в следующих видах деятельности детей:
 - двигательной, направленной на развитие координации и гибкости;
 - способствующих правильному формированию опорно-двигательной системы организма, развитию равновесия, координации движения, крупной и мелкой моторики обеих рук;
 - связанных с правильным, не наносящем ущерба организму, выполнением основных движений (ходьба, мягкие прыжки, повороты в обе стороны).

Формирование начальных представлений о некоторых видах спорта, овладение подвижными играми с правилами

- Становление целенаправленности и саморегуляции в двигательной сфере.
- Становление ценностей здорового образа жизни, овладение его элементарными нормами и правилами (в питании, двигательном режиме, закаливании, при формировании полезных привычек и др.).



Содержание психолого-педагогической работы направлено на формирование физической культуры детей дошкольного возраста, культуры здоровья, первичных ценностных представлений о здоровье и здоровом образе жизни человека в соответствии с целостным подходом к здоровью человека как единству его физического, психологического и социально- го благополучия.

Физическая культура

Младшая группа (от 3 до 4 лет)

Формирование начальных представлений о здоровом образе жизни Развивать умение различать и называть органы чувств (глаза, рот, нос, уши), дать представление об их роли в организме и о том, как их беречь и ухаживать за ними. Дать представление о полезной и вредной пище; об овощах и фруктах, молочных продуктах, полезных для здоровья человека. Формировать представление о том, что утренняя зарядка, игры, физические упражнения вызывают хорошее настроение; с помощью сна восстанавливаются силы. Познакомить детей с упражнениями, укрепляющими различные органы и системы организма. Дать представление о необходимости закаливания. Дать представление о ценности здоровья; формировать желание вести здоровый образ жизни. Формировать умение сообщать о своем самочувствии взрослым, осознавать необходимость лечения. Формировать потребность в соблюдении навыков гигиены и опрятности в повседневной жизни.

Физическая культура Продолжать развивать разнообразные виды движений. Учить детей ходить и бегать свободно, не шаркая ногами, не опуская головы, сохраняя перекрестную координацию движений рук и ног. Приучать действовать совместно. Учить строиться в колонну по одному, шеренгу, круг, находить свое место при построениях. Учить энергично отталкиваться двумя ногами и правильно приземляться в прыжках с высоты, на месте и с продвижением вперед; принимать правильное исходное положение в прыжках в длину и высоту с места; в метании мешочков с песком, мячей диаметром 15-20 см. Закреплять умение энергично отталкивать мячи при катании, бросании. Продолжать учить ловить мяч двумя руками одновременно. Обучать хвату за перекладину во время лазанья. Закреплять умение ползать. Учить сохранять правильную осанку в положениях сидя, стоя, в движении, при выполнении упражнений в равновесии. Учить кататься на санках, садиться на трехколесный велосипед, кататься на нем и слезать с него. Учить детей надевать и снимать лыжи, ходить на них, ставить лыжи на место. Учить реагировать на сигналы «беги», «лови», «стой» и др.; выполнять правила в подвижных играх. Развивать самостоятельность и творчество при выполнении физических упражнений, в подвижных играх.

Подвижные игры. Развивать активность и творчество детей в процессе двигательной деятельности. Организовывать игры с правилами. Поощрять самостоятельные игры с каталками, автомобилями, тележками, велосипедами, мячами, шарами. Развивать навыки лазанья, ползания; ловкость, выразительность и красоту движений. Вводить в игры более сложные правила со сменой видов движений. Воспитывать у детей умение соблюдать

элементарные правила, согласовывать движения, ориентироваться в пространстве.

Средняя группа (от 4 до 5 лет)

Формирование начальных представлений о здоровом образе жизни Продолжать знакомство детей с частями тела и органами чувств человека. Формировать представление о значении частей тела и органов чувств для жизни и здоровья человека (руки делают много полезных дел; ноги помогают двигаться; рот говорит, ест; зубы жуют; язык помогает жевать, говорить; кожа чувствует; нос дышит, улавливает запахи; уши слышат). Воспитывать потребность в соблюдении режима питания, употреблении в пищу овощей и фруктов, других полезных продуктов. Формировать представление о необходимых человеку веществах и витаминах. Расширять представления о важности для здоровья сна, гигиенических процедур, движений, закаливания. Знакомить детей с понятиями «здоровье» и «болезнь». Развивать умение устанавливать связь между совершаемым действием и состоянием организма, самочувствием («Я чищу зубы — значит, они у меня будут крепкими и здоровыми», «Я промочил ноги на улице, и у меня начался насморк»). Формировать умение оказывать себе элементарную помощь при ушибах, обращаться за помощью к взрослым при заболевании, травме. Формировать представления о здоровом образе жизни; о значении физических упражнений для организма человека. Продолжать знакомить с физическими упражнениями на укрепление различных органов и систем организма.

Физическая культура Формировать правильную осанку. Развивать и совершенствовать двигательные умения и навыки детей, умение творчески использовать их в самостоятельной двигательной деятельности. Закреплять и развивать умение ходить и бегать с согласованными движениями рук и ног. Учить бегать легко, ритмично, энергично отталкиваясь носком. Учить ползать, пролезать, подлезать, перелезть через предметы. Учить перелезть с одного пролета гимнастической стенки на другой (вправо, влево). Учить энергично отталкиваться и правильно приземляться в прыжках на двух ногах на месте и с продвижением вперед, ориентироваться в пространстве. В прыжках в длину и высоту с места учить сочетать отталкивание со взмахом рук, при приземлении сохранять равновесие. Учить прыжкам через короткую скакалку. Закреплять умение принимать правильное исходное положение при метании, отбивать мяч о землю правой и левой рукой, бросать и ловить его кистями рук (не прижимая к груди). Учить кататься на двухколесном велосипеде по прямой, по кругу. Учить детей ходить на лыжах скользящим шагом, выполнять повороты, подниматься на гору. Учить построениям, соблюдению дистанции во время передвижения. Развивать психофизические качества: быстроту, выносливость, гибкость, ловкость и др. Учить выполнять ведущую роль в подвижной игре, осознанно относиться к выполнению правил игры. Во всех формах организации двигательной деятельности развивать у детей организованность, самостоятельность, инициативность, умение поддерживать дружеские взаимоотношения со сверстниками.

Подвижные игры. Продолжать развивать активность детей в играх с мячами, скакалками, обручами и т.д. Развивать быстроту, силу, ловкость, пространственную ориентировку. Воспитывать самостоятельность и инициативность в организации знакомых игр. Приучать к выполнению действий по сигналу.

Старшая группа (от 5 до 6 лет)

Формирование начальных представлений о здоровом образе жизни Расширять представления об особенностях функционирования и целостности человеческого организма. Акцентировать внимание детей на особенностях их организма и здоровья («Мне нельзя есть апельсины—у меня аллергия», «Мне нужно носить очки»). Расширять представления о составляющих (важных компонентах) здорового образа жизни (правильное питание, движение, сон и солнце, воздух и вода —наши лучшие друзья) и факторах, разрушающих здоровье. Формировать представления о зависимости здоровья человека от правильного питания; умения определять качество продуктов, основываясь на сенсорных ощущениях. Расширять представления о роли гигиены и режима дня для здоровья человека. Формировать представления о правилах ухода за больным (заботиться о нем, не шуметь, выполнять его просьбы и поручения). Воспитывать сочувствие к болеющим. Формировать умение характеризовать свое самочувствие. Знакомить детей с возможностями здорового человека. Формировать потребность в здоровом образе жизни. Прививать интерес к физической

культуре и спорту и желание заниматься физкультурой и спортом. Знакомить с доступными сведениями из истории олимпийского движения. Знакомить с основами техники безопасности и правилами поведения в спортивном зале и на спортивной площадке.

Физическая культура Продолжать формировать правильную осанку; умение осознанно выполнять движения. Совершенствовать двигательные умения и навыки детей. Развивать быстроту, силу, выносливость, гибкость. Закреплять умение легко ходить и бегать, энергично отталкиваясь от опоры. Учить бегать наперегонки, с преодолением препятствий. Учить лазать по гимнастической стенке, меняя темп. Учить прыгать в длину, в высоту с разбега, правильно разбегаться, отталкиваться и приземляться в зависимости от вида прыжка, прыгать на мягкое покрытие через длинную скакалку, сохранять равновесие при приземлении. Учить сочетать замах с броском при метании, подбрасывать и ловить мяч одной рукой, отбивать его правой и левой рукой на месте и вести при ходьбе. Учить ходить на лыжах скользящим шагом, подниматься на склон, спускаться с горы, кататься на двухколесном велосипеде, кататься на самокате, отталкиваясь одной ногой (правой и левой). Учить ориентироваться в пространстве. Учить элементам спортивных игр, играм с элементами соревнования, играм-эстафетам. Приучать помогать взрослым готовить физкультурный инвентарь к занятиям физическими упражнениями, убирать его на место. Поддерживать интерес детей к различным видам спорта, сообщать им некоторые сведения о событиях спортивной жизни страны.

Подвижные игры. Продолжать учить детей самостоятельно организовывать знакомые подвижные игры, проявляя инициативу и творчество. Воспитывать у детей стремление участвовать в играх с элементами соревнования, играх-эстафетах. Учить спортивным играм и упражнениям.

Подготовительная к школе группа (от 6 до 7 лет)

Формирование начальных представлений о здоровом образе жизни

Расширять представления детей о рациональном питании (объем пищи, последовательность ее приема, разнообразие в питании, питьевой режим). Формировать представления о значении двигательной активности в жизни человека; умения использовать специальные физические упражнения для укрепления своих органов и систем. Формировать представления об активном отдыхе. Расширять представления о правилах и видах закаливания, о пользе закаливающих процедур. Расширять представления о роли солнечного света, воздуха и воды в жизни человека и их влиянии на здоровье.

Физическая культура Формировать потребность в ежедневной двигательной деятельности. Воспитывать умение сохранять правильную осанку в различных видах деятельности. Совершенствовать технику основных движений, добиваясь естественности, легкости, точности, выразительности их выполнения. Закреплять умение соблюдать заданный темп в ходьбе и беге. Учить сочетать разбег с отталкиванием в прыжках на мягкое покрытие, в длину и высоту с разбега. Добиваться активного движения кисти руки при броске. Учить перелезть с пролета на пролет гимнастической стенки по диагонали. Учить быстро перестраиваться на месте и во время движения, равняться в колонне, шеренге, кругу; выполнять упражнения ритмично, в указанном воспитателем темпе. Развивать психофизические качества: силу, быстроту, выносливость, ловкость, гибкость. Продолжать упражнять детей в статическом и динамическом равновесии, развивать координацию движений и ориентировку в пространстве. Закреплять навыки выполнения спортивных упражнений. Учить самостоятельно следить за состоянием физкультурного инвентаря, спортивной формы, активно участвовать в уходе за ними. Обеспечивать разностороннее развитие личности ребенка: воспитывать выдержку, настойчивость, решительность, смелость, организованность, инициативность, самостоятельность, творчество, фантазию. Продолжать учить детей самостоятельно организовывать подвижные игры, придумывать собственные игры, варианты игр, комбинировать движения. Поддерживать интерес к физической культуре и спорту, отдельным достижениям в области спорта

Подвижные игры. Учить детей использовать разнообразные подвижные игры (в том числе игры с элементами соревнования), способствующие развитию психофизических качеств (ловкость, сила, быстрота, выносливость, гибкость), координации движений, умения ориентироваться в пространстве; самостоятельно организовывать знакомые подвижные игры

со сверстниками, справедливо оценивать свои результаты и результаты товарищей. Учить придумывать варианты игр, комбинировать движения, проявляя творческие способности. Развивать интерес к спортивным играм и упражнениям (городки, бадминтон, баскетбол, настольный теннис, хоккей, футбол).

ВАРИАТИВНАЯ ЧАСТЬ

ЗАДАЧИ ОБРАЗОВАТЕЛЬНОЙ ОБЛАСТИ «ФИЗИЧЕСКОЕ РАЗВИТИЕ» В СООТВЕТСТВИИ С ЭРС

«Сенеч» – «Радость познания»-Региональная программа дошкольного образования / Р.К. Шаехова.- Казань, 2016

Содержание образовательной области «Физическая культура» направлена на достижение целей формирование у детей интереса и ценностного отношения к занятиям физической культурой, гармоническое физическое развитие через решение следующих специфических образовательных задач

Возраст 3-4 года:

- В области «Физическое развитие» основными задачами образовательной деятельности являются создание условий для становления у детей ценностей здорового образа жизни; развития представления о своем теле и своих физических возможностях; приобретения двигательного опыта и совершенствования двигательной активности; формирования начальных представлений о некоторых видах спорта, овладения подвижными играми с правилами.

В сфере становления у детей ценностей здорового образа жизни

Познакомить с основными алгоритмами выполнения культурно-гигиенических процедур. Приучать детей сознательно и самостоятельно осуществлять гигиенические процедуры: правильно пользоваться мылом, аккуратно мыть руки, мыть лицо, уши, насухо вытираться после умывания, вешать полотенце на место, пользоваться расческой, носовым платком. Формировать потребность в соблюдении гигиенических навыков.

Формировать элементарные навыки поведения за столом: правильно пользоваться столовой ложкой при приеме жидкой пищи, чайной ложкой, вилкой, салфеткой; не крошить хлебобулочные изделия, пережевывать пищу с закрытым ртом, благодарить.

Познакомить с национальными блюдами и напитками: суп-лапша домашняя (токмач), пельмени с бульоном (шулпа), клецки по-татарски (чумар), чай с молоком (со сливками) и т.д. Рассказать об особенностях приема в пищу национальных блюд, об их пользе для детского организма.

Рассказать о полезных для здоровья человека молочных продуктах: сметана (каймак), катык (простокваша из топленного молока), творог (эремчек); об овощах и фруктах. Сформировать представление о полезной и вредной пище, помочь соблюдению элементарных правил здорового питания.

Формировать умение следить за своим самочувствием, за состоянием одежды, обуви (не ходить в мокрой обуви, влажной одежде и т.п.). Способствовать развитию у детей ответственного бережного отношения к своему здоровью и здоровью близких людей.

Помочь осознать пользу здорового образа жизни.

В сфере совершенствования двигательной активности детей, развития представлений о своем теле и своих физических возможностях, формировании начальных представлений о спорте

Создавать условия для систематического закаливания детского организма, учитывая тип и вид образовательной организации, имеющиеся условия, наполняемость группы, особенности физического развития и состояния здоровья детей, а также климатические и сезонные особенности региона. Сохранять и укреплять физическое и психическое здоровье детей.

Создавать условия для двигательной активности, в том числе самостоятельной.

Удовлетворять естественную потребность детей в движении. Предоставлять

возможность кататься на трехколесном велосипеде по прямой линии, по кругу, с поворотами.

Поддерживать интерес детей к татарским подвижным играм, осуществляя смену движений и постепенно усложняя правила.

РЕКОМЕНДУЕМЫЙ СПИСОК ПОДВИЖНЫХ ИГР

Игры с ходьбой и бегом: «Бегите ко мне», «Кот и мыши», «Маэмай», «Бегите к флажку», «Лиса в курятнике», «Кони», «Такси», «В кругу».

Игры с прыжками: «Через ручеёк», «Поймай бабочку», «Воробышки и кот», «С кочки на кочку».

Игры с ползанием и лазаньем: «Наседка и цыплята», «Кролики».

Игры с бросанием и ловлей мяча: «Мячики», «Красный, синий...», «Попади в круг», «Лови, бросай, не роняй...».

Игры на ориентировку в пространстве: «Воробышки и автомобиль», «Трамвай», «Найди свой цвет», «Найди свой домик».

Малоподвижные игры: «Едет машина», «Пузырь», «По ровненькой дорожке», «Птенчики».

Татарские народные игры: «У медведя во бору», «Тюбетейка» и др.

Возраст 4-5 лет:

- В области «Физическое развитие» основными задачами образовательной деятельности являются создание условий для становления у детей ценностей здорового образа жизни; развития представления о своем теле и своих физических возможностях; приобретения двигательного опыта и совершенствования двигательной активности; формирования начальных представлений о некоторых видах спорта, овладения подвижными играми с правилами.

В сфере становления у детей ценностей здорового образа жизни

Продолжать работу по укреплению физического и психического здоровья детей, закаливанию детского организма, учитывая имеющиеся условия, наполняемость группы, особенности состояния физического развития, здоровья детей, климатические и сезонные особенности региона.

Обогащать представления детей об алгоритме процессов личной гигиены. Добиваться осознанного соблюдения детьми гигиенических правил: самостоятельно мыть руки до и после приема пищи, по мере загрязнения, после пользования туалетом, чистить зубы, полоскать рот после еды, мыть ноги перед сном.

Поддерживать умение одеваться просто и чисто, аккуратно складывать одежду, ходить в помещении в чистой обуви.

Совершенствовать навыки аккуратного приема пищи: пищу брать понемногу, есть бесшумно, не есть слишком горячую пищу, не сорить, правильно пользоваться столовыми приборами.

Познакомить с национальными блюдами и напитками: затируха (умач), азу по-татарски, казанский плов, чай с курагой и черносливом, ароматный чай и др.

Рассказать детям о пользе необходимых детскому организму витаминов. Способствовать формированию потребности соблюдать режим питания, питьевой режим, употреблять в пищу овощи, фрукты, ягоды рыбные и молочные (топленое молоко, кефир, курт), мясные и другие полезные продукты. Помочь детям осознать правила здорового питания.

Познакомить с понятиями «здоровье» и «болезнь», с некоторыми средствами народной медицины. Формировать умение оказывать себе и другим детям элементарную помощь при ушибах, порезах, заботиться о своем здоровье.

Создавать возможности для активного участия детей в оздоровительных мероприятиях.

Формировать у детей потребность в двигательной активности. Развивать умение самостоятельно организовывать татарские народные игры с небольшой группой сверстников. Приучать к самоконтролю выполнения игровых правил.

Предоставлять детям возможность кататься на трехколесном самокате. Развивать умение управлять своими движениями, отталкиваться, тормозить одной ногой, останавливаться.

Совершенствовать умение кататься на трехколесном велосипеде, делая повороты налево и направо, по кругу, объезжая предметы, упражнять в умении свободно ориентироваться на площадке.

Поддерживать придумывание вариантов, комбинирование движений в татарских и русских народных играх.

РЕКОМЕДУЕМЫЙ СПИСОК ПОДВИЖНЫХ ИГР

Игры с ходьбой и бегом: «Сова», «Цветные автомобили», «Самолеты», «Колокольчик», «Ловишки», «Пробеги незаметно», «Становись первым», «Погремушки», «Кошка и мыши», «Кошка и птички».

Игры с прыжками: «Лиса в курятнике», «Зайцы», «Хитрая лиса», «Перепрыгни через ручеек», «Попрыгушки-хлопушки», «Не боюсь».

Игры с ползанием и лазаньем: «Пастух», «Котята и щенята», «Перелет птиц».

Игры с бросанием и ловлей: «Подбрось - поймай», «Брось подальше», «Кольцо», «Мяч через сетку».

Игры на ориентировку в пространстве, на внимание: «Найди свой цвет», «Скворечники», «День - ночь», «Найди себе пару», «Пастух и кони», «Подарки», «Найди свое ведерко», «Где звонили?», «Чей голос?».

Татарские народные игры «Перехватчики», «Лисички и курочки», «Кто дальше бросит», «Изобрази предмет», «Кисонька», «Овощи», «Гуси-лебеди», «Серый волк» и др.

Русские народные игры: «Ручеек», «Бояре», «Колечко», «Уголки», «У медведя во бору» и др.

Возраст 5-6 лет:

В области «Физическое развитие» основными задачами образовательной деятельности являются создание условий для становления у детей ценностей здорового образа жизни; развития представления о своем теле и своих физических возможностях; приобретения двигательного опыта и совершенствования двигательной активности; формирования начальных представлений о некоторых видах спорта, овладения подвижными играми с правилами.

В сфере становления у детей ценностей здорового образа жизни

Расширять представление детей о составляющих здорового образа жизни (двигательная активность, сон, отдых, правильное питание и др.) и факторах, разрушающих здоровье. Создавать возможности для активного участия детей в оздоровительных мероприятиях.

Познакомить с понятием «режим питания», с национальными изделиями из теста: эчпочмак, бэлиш, бэксэн, кыстыбый, кабартма и др.

Познакомить с понятием «питьевой режим», с целебными напитками: айран (напиток из катыка), сузьма (процеженный катык), кумыс и др. Развивать умение определять качество продуктов, основываясь на сенсорных ощущениях.

Формировать элементарные представления о действии некоторых лечебно-профилактических процедур, причинах отдельных заболеваний и мерах профилактики наиболее распространенных из них. Научить простейшим приемам оказания первой помощи в экстремальных ситуациях (носовое кровотечение, тепловой или солнечный удар и др.).

Учить характеризовать свое самочувствие.

Вызывать сочувствие по отношению к больному человеку. Не оставлять без внимания сильные действия ребенка по уходу за больным человеком (подать лекарство, стакан с водой, укрыть одеялом, пообщаться и т.д.).

В сфере совершенствования двигательной активности детей, развития представлений о своем теле и своих физических возможностях, формировании начальных представлений о спорте

Расширять представления детей о спортивных командах: по хоккею «Ак барс», по футболу «Рубин», по баскетболу «Уникс», по волейболу «Зенит», «Динамо» и т.д.

Познакомить с разнообразностью спортивных комплексов, построенных к XXVII Всемирной летней Универсиаде 2013 года. Поддерживать детское олимпийское движение.

Предоставлять детям возможность в холодный период года кататься на санках, лыжах, в теплый – на самокате, играть в футбол, бадминтон, детский теннис и т.д. Развивать представления детей о летних видах спорта и своих физических возможностях участия в них.

Создать условия для катания на двухколесном самокате, двух- или трехколесном велосипеде, делая повороты налево и направо, по кругу, змейкой. Развивать умение управлять своими движениями, удовлетворять естественную двигательную активность.

Познакомить с национальными играми с элементами соревнования: «Бег в мешках», «Бег с коромыслом», «Бег с яйцом», «Катык», «Разбивание горшков» и др. Способствовать получению детьми положительных эмоций от участия в национальных играх-соревнованиях.

Познакомить с играми народов Поволжья и их правилами. Поощрять самостоятельную организацию, участие в играх с элементами соревнования. Развивать культуру честного соперничества, умение соблюдать правила игры.

РЕКОМЕНДУЕМЫЙ СПИСОК ПОДВИЖНЫХ ИГР

Игры с ходьбой и бегом: «Ловишки», «Карусель», «Уголки», «Найди», «Дети и петух», «Кошка и мыши», «Мы веселые ребята», «Лиса и куры», «Рыбы», «Зайцы и лиса», «Воробей», «Букет цветов», «Я прячусь», «Платок».

Игры с прыжками: «Удочка», «Кто лучше прыгнет?», «Волк и зайцы», «Не оставайся на полу», «С кочки на кочку», «Прыжки по следам».

Игры с ползанием и лазаньем: «Медведь и пчелы», «Пожарные», «Кто первый».

Игры с метанием: «Охотники и зайцы», «Попади в обруч», «Сбей мяч», «Сбей кеглю», «Школа мяча», «Серсо».

Эстафеты. Игры с элементами соревнования: «Кто быстрее?», «К флажку!», «Кто выше?», «Эстафета парами», «Дорожка препятствий», «Кто первый».

Татарские народные игры: «Сапожник», «Тимербай», «Спутанные кони», «Серый волк», «Скок-перескок», «Хлопушки», «Ловишки», «Кто первый», «Вороны – ласточки», «Колечко», «Так, да и нет...», «Маляр и краски», «Летели, летели...» и др.

Русские народные игры: «Мы – веселые ребята», «Два мороза», «Гуси-лебеди», «Дедушка Мазай», «Заводила», «Охотники и утки» и др.

Башкирские народные игры: «Жмурки в кругах», «Уральский мяч» и др.

Марийские народные игры: «Биляша», «Катание мяча», «Катание мяча через лунки» и др.

Мордовские народные игры: «Наша гора» и др.

Удмуртские народные игры: «Мяч и ямка», «Стой!» и др.

Чувашские народные игры: «В цветы», «Хищник в море» и др.

Возраст 6-7 лет:

В области «Физическое развитие» основными задачами образовательной деятельности являются создание условий для становления у детей ценностей здорового образа жизни; развития представления о своем теле и своих физических возможностях; приобретения двигательного опыта и совершенствования двигательной активности; формирования начальных представлений о некоторых видах спорта, овладения подвижными играми с правилами.

В сфере становления у детей ценностей здорового образа жизни

Обеспечивать сохранение и укрепление физического и психического здоровья детей. Формировать сенсомоторную координацию на уровне крупной, средней, мелкой моторики. Добиваться активного выполнения перекрестных движений, способствующих развитию межполушарного взаимодействия.

Укреплять мышечный корсет ребенка, формировать рефлекс правильной осанки.

Обеспечивать оптимальную двигательную активность посредством участия детей в целевых прогулках, экскурсиях по городу (селу), туристических походах.

Осуществлять закаливание детского организма, учитывая тип и вид образовательной организации, имеющиеся условия, наполняемость группы, особенности физического развития и состояния здоровья детей, климатические и сезонные особенности региона. Расширять знания детей о правилах и видах закаливания, о пользе закаливающих процедур.

Расширять представления детей о рациональном питании (не передать, не

злоупотреблять сладкими, мучными, жирными продуктами, фастфудом). Способствовать соблюдению элементарных правил здорового питания.

Познакомить с мучными национальными изделиями, которые подаются к чаю: губадия с яйцом, рисом и изюмом, кабартма, баурсак, талкыш-калеве, чак-чак, кош теле (хворост). Рассказать о национальных особенностях приема пищи. Дать детям возможность решить, в каких объемах можно употреблять мучные изделия.

Познакомить детей с известными за пределами республики лечебно-профилактическими здравницами и санаториями («Васильевский», «Сосновый бор», «Крутушка», «Бакирово», «Санта» и др.).

Создавать возможности для активного участия детей в оздоровительных мероприятиях.

В сфере совершенствования двигательной активности детей, развития представлений о своем теле и своих физических возможностях, формировании начальных представлений о спорте

Удовлетворять естественную потребность детей в движении.

Совершенствовать технику езды на двухколесном велосипеде с разной скоростью, с изменением темпа, по кругу, по дорожке. Учить реагировать на дорожную ситуацию, вовремя притормозить, остановиться в обозначенном месте. Познакомить с понятием «тормозной путь». Способствовать формированию навыков, направленных на поддержание собственного здоровья и безопасности.

Предоставлять детям возможность кататься на самокате (на правой и левой ноге, по прямой, по кругу, с поворотами), скейтбордах, роликовых коньках. Доставлять детям радость от движения. Инструктировать детей об использовании средств защиты от травм (шлем, перчатки, наколенники, налокотники).

Предоставлять детям возможность кататься на лыжах, коньках, играть в хоккей. Заинтересовать детей занятиями зимними видами спорта.

Поддерживать самостоятельную организацию детьми игр народов Поволжья. Способствовать получению детьми положительных эмоций от двигательной активности. Поощрять умение справедливо оценивать результаты игры.

Поощрять умение варьировать и комбинировать татарские подвижные игры.

Создавать возможности для активного участия детей в играх-соревнованиях на национальном празднике «Сабантуй»: «Перетягивание палки», «Перетягивание каната», «Бой с мешками» и др.

Познакомить с национальным видом спорта – «борьба на поясах» (кэряш).

Формировать представление о значении спорта в жизни человека. Поддерживать определенные достижения в области физической культуры и спорта.

РЕКОМЕНДУЕМЫЙ СПИСОК ПОДВИЖНЫХ ИГР

Игры с ходьбой и бегом: «Хлопушки», «Бездомный заяц», «Два Мороза», «Перехватчики», «Ловишки», «Ключи», «Скворечники», «Лиса».

Игры с прыжками: «Скок-перескок», «Лягушата», «Стрекозы», «Воробьи», «Не оставайся на полу».

Игры с ползанием и лазаньем: «Перелет птиц», «Ловля обезьян», «Кто первый?».

Игры с метанием: «Передай мяч», «Кто самый меткий?», «Зайцы», «Мяч выше!», «Воробей».

Эстафеты: «Меткий стрелок», «Стрекоза».

Игры с элементами соревнования: «Кто быстрее?», «Красивые шары», «Поезд», «Сороконожки».

Татарские народные игры: «Продаем горшки», «Займи место», «Жмурки», «Угадай и догони», «Мяч по кругу», «Снятие шапки», «Нас было двенадцать девочек», «Тимербай», «Хромая лиса» и др.

Башкирские народные игры: «Скачки», «Шар на земле» и др.

Русские народные игры: «Пустое место», «Третий лишний», «Золотые ворота», «Горелки», «Котел», «Я знаю...», «Свечи», «Классы» и др.

Марийские народные игры: «Бой петухов», «Кольшки» и др.

Мордовские народные игры: «Мяч об узкую стенку», «Шлыган», «Клёк» и др.

Удмуртские народные игры: «Удмуртские горелки», «Роняя полено», «Поляна – жердь», «Жаворонок» и др.

Чувашские народные игры: «Выйдем, девочки, играть», «Волк или заяц?», «Икс», «Шарманка» и др.

Система оздоровительной работы МБДОУ «Детский сад №102»

Цель: Сохранение и укрепление здоровья детей, формирование у детей, педагогов и родителей ответственности в деле сохранения собственного здоровья.

Основные направления физкультурно-оздоровительной работы

1. Создание условий

- организация здоровьесберегающей среды в учреждении
- обеспечение благоприятного течения адаптации
- выполнение санитарно-гигиенического режима

2. Организационно-методическое и педагогическое направление

- пропаганда ЗОЖ и методов оздоровления в коллективе детей, родителей и педагогов
- систематическое повышение квалификации педагогических и медицинских кадров
- составление планов оздоровления
- определение показателей физического развития, двигательной подготовленности, объективных и субъективных критериев здоровья методами диагностики.

3. Физкультурно-оздоровительное направление

- решение оздоровительных задач всеми средствами физической культуры
- коррекция отдельных отклонений в физическом и психическом здоровье

4. Профилактическое направление

- проведение социальных, санитарных мер по профилактике и нераспространению инфекционных заболеваний

Двигательный режим

Формы работы	Младше-средняя по подгруппам		Старше-подготовительная по подгруппам	
	Утренняя гимнастика	Ежедневно 5 минут	Ежедневно 7 минут	Ежедневно 10 минут
Физкульт минутка	По необходимости на обучающих проектах 2 минуты	По необходимости на обучающих проектах 2 минуты	По необходимости на обучающих проектах 3 минуты	По необходимости на обучающих проектах 3 минуты

Свободная двигательная деятельность между проектами	10 минут	10 минут	10 минут	10 минут
Музыкально-ритмические движения	На музыкальных занятиях	На музыкальных занятиях	На музыкальных занятиях	На музыкальных занятиях
Физкультурные занятия	в зале 3 раза в неделю по 15 минут	3 раза в неделю по 20 минут	3 раза в неделю: 2 в зале, 1 на воздухе по 25 минут	3 раза в неделю: 2 в зале, 1 на воздухе по 30 минут
Двигательная активность во время прогулки дневной и вечерней: подвижные и спортивные игры, самостоятельная подвижная деятельность, индивидуальная работа по развитию движений	20 минут	20 минут	25 минут	25 минут
Оздоровительный бег или ходьба в конце прогулки в теплое время года	Ежедневно	Ежедневно	Ежедневно	Ежедневно
Подвижные игры: - сюжетные; - игры-забавы; - эстафеты.	Ежедневно до двух игр по 5 минут	Ежедневно до двух игр по 5 минут	Ежедневно до двух игр по 8 минут	Ежедневно до двух игр по 10 минут
Гимнастика для глаз		Ежедневно	Ежедневно	Ежедневно
Оздоровительные мероприятия: Гимнастика-корректирующая -дыхательная	Ежедневно по 5 минут	Ежедневно по 5 минут	Ежедневно по 6 минут	Ежедневно по 7 минут

Физкультурный досуг	Каждый месяц 10-15 минут	Каждый месяц 10-15 минут	Каждый месяц 15-20 минут	Каждый месяц 20-25 минут
Спортивный праздник	2 раза в год по 10-15 минут	2 раза в год по 10-15 минут	2 раза в год по 15-20 минут	2 раза в год по 20-25 минут
Самостоятельная двигательная деятельность детей в течение дня	Ежедневно. Характер и продолжительность зависит от индивидуальных данных и потребностей детей. Проводится под руководством воспитателя.			

Здоровьесберегающие технологии, реализуемые в МБДОУ «Детский сад №102»

№	Виды	Особенности организации
Медико-профилактические		
<i>Закаливание в соответствии с медицинскими показаниями</i>		
1.	обширное умывание после дневного сна (мытьё рук до локтя)	Группы ежедневно
2.	ходьба босиком	Все группы ежедневно
3.	облегченная одежда	Все группы ежедневно
<i>Профилактические мероприятия</i>		
1.	витамиотерапия	2 раза в год (осень, весна)
2.	витаминация 3-х блюд	ежедневно
3.	употребление фитонцидов (лук, чеснок)	осенне-зимний период
4.	полоскание рта после еды	ежедневно
5.	чесночные бусы	ежедневно, по эпид. показаниям
<i>Медицинские</i>		
1.	мониторинг здоровья воспитанников	В течение года
2.	плановые медицинские осмотры	2 раза в год
3.	антропометрические измерения	2 раза в год
4.	профилактические прививки	По возрасту
5.	кварцевание	По эпид. показаниям
6.	организация и контроль питания детей	ежедневно
<i>Физкультурно-оздоровительные</i>		
1.	корректирующие упражнения (улучшение осанки, плоскостопие, зрение)	ежедневно
2.	зрительная гимнастика	ежедневно
3.	пальчиковая гимнастика	ежедневно
4.	дыхательная гимнастика	ежедневно
5.	динамические паузы	ежедневно
<i>Образовательные</i>		
1.	привитие культурно-гигиенических навыков	ежедневно

Региональный компонент

Вариативные формы, способы, методы и средства реализации программы с учетом возрастных и индивидуальных особенностей воспитанников, специфики их образовательных потребностей и интересов.

С учетом используемых вариативных примерных образовательных программ дошкольного образования и методических пособий, обеспечивающих реализацию данного содержания; использованием вариативных форм, способов, методов и средств реализации ООП с учетом возрастных и индивидуальных особенностей воспитанников, специфики их

образовательных потребностей и интересов; образовательной деятельности, направленных на полноценное личностное формирование и становление, готовность к школьному обучению, обеспечение единого процесса социализации и индивидуализации личности.

Вариативная часть Программы представлена реализацией:

- регионального учебного методического комплекта;
- национального регионального компонента Учреждения

Региональный учебный методический комплект (УМК)

Программы, реализуемые в детском саду, подчинены единой концепции развития двуязычия, проектируется на основе постепенно усложняющихся задач речевого развития ребенка, на деятельностном подходе и принципах интеграции.

Основная цель УМК “Татарча сөйләшәбез” - формирование правильной устной татарской речи русскоязычных детей дошкольного возраста.

УМК “Татарча сөйләшәбез” разработаны для:

- средней группы
- старшей группы
- подготовительной к школе группы.

Проект УМК по обучению русскоязычных детей татарскому языку состоит из трех частей: «Минем өем» (для средней группы), «Уйный-уйный үсәбез» (для старшей группы), «Без инде зурлар, мәктәпкә илтә юллар» (подготовительной к школе группы).

Основной задачей изучения татарского языка в дошкольном возрасте является формирование первоначальных умений и навыков практического владения татарским языком в устной форме, формировать мотивацию учения ребенка, активизировать в речи слова обозначающие предмет, признак предмета и действие, способствовать умению составлять небольшие рассказы по серии ситуативных картинок с одним действующим лицом, сюжетной картине или из личных наблюдений ребенка. В процессе обучения дети должны научиться воспринимать и понимать татарскую речь на слух и говорить по-татарски в пределах доступной им тематики, усвоенных слов.

В средней группе дети знакомятся с темами «Гаилә», «Уенчыклар», «Ашамлыклар», «Саннар». Здесь развивается артикуляционный аппарат дошкольников, даются образцы устной речи. Обучение на данном этапе проводится в игровой форме с использованием разнообразной наглядности.

Игра является эффективной и доступной формой деятельности при обучении русских детей татарской устной речи. Дети даже не задумываются, что они учатся, сами того не замечая, намного лучше усваивают татарские слова, фразы, предложения и на этой основе у них отрабатывается правильное произношение специфических татарских звуков.

В старшей и подготовительной к школе группах расширяются и углубляются знания по темам. У детей формируются умения:

- различать речь на татарском и родном языках;
- понимать речь на татарском языке в пределах изученных тем;
- задавать вопросы;
- выражать просьбу, желание, потребности, необходимость чего-либо;
- рассказывать стихотворение, считалки, петь песенки, сказки.

Чем младше ребенок, тем больше у него шансов овладеть вторым языком в максимально возможном объеме и с естественным произношением.

Хорошие результаты обучения появляются лишь тогда, согласуются усилия педагогов и родителей. Родители должны положительно влиять на желание детей к изучению второго языка.

Этнокультурная региональная составляющая

Особое внимание в Программе уделяется возможности реализации принципа приобщения детей к социокультурным нормам, традициям семьи, общества и государства. В соответствии с содержанием основной программы и содержанием той части, которая разрабатывается участниками образовательного процесса с учётом местных условий, педагог планирует весь познавательный материал равномерно по времени, чтобы дети получали информацию постепенно, в определённой системе. Наиболее целесообразно использовать

тематическое планирование. Темы могут быть различными по объёму познавательного материала, по сложности, а, следовательно, по длительности изучения.

Особое внимание следует обратить на формы работы с детьми, которые должны быть различными в зависимости от поставленной педагогом цели и предлагаемого содержания.

Периодически в течение года могут проводиться итоговые занятия, на которых воспитатель уточняет, как дети усвоили то или иное содержание и как используют его в процессе художественных видов деятельности и в их отношении к явлениям общественной жизни. Реализация регионального компонента осуществляется через знакомство с национально-культурными особенностями Республики Татарстан (произведения искусства, художественное слово, фольклор, музыка, знакомство с историей Татарстана, республиками Поволжья, азами татарской культуры и быта). Содержание образовательной области по Программе, разработанной с учетом этнокультурного регионального составляющего направлено на достижение цели по формированию целостных представлений о родном крае через решение следующих задач:

- Приобщение к истокам национальной культуры народов, населяющих Республику Татарстан. Предоставление каждому ребенку возможность обучения и воспитания на родном языке, формирование у детей основ нравственности на лучших образцах национальной культуры, народных традициях и обычаях.

Создание благоприятных условий для воспитания толерантной личности – привития любви и уважения к людям другой национальности, к их культурным ценностям.

- Ознакомление с природой родного края, формирование экологической культуры.

- Ознакомление детей с особенностями жизни и быта народов, населяющих Республику Татарстан, праздниками, событиями общественной жизни республики, символика РТ и РФ, памятниками архитектуры, декоративно-прикладным искусством.

В МБДОУ «Детский сад №102» реализуется Региональная программа дошкольного образования. Төбәкнең мәктәпкәчә белем программасы / СӨЕНЕЧ – РАДОСТЬ ПОЗНАНИЯ Р.К. Шаехова- Казань: Магариф- Вақыт, 2016; Учебно-методический комплект «Говорим по татарски» для обучения русскоязычных детей татарскому языку в детском саду З.М.Зарипова, Р.К.Кудрячева, Р.С. Исаева. Региональный компонент составлен с учетом национальных и региональных особенностей Республики Татарстан, отражает содержание направлений работы с детьми по возрастам.

II младшая группа (от 3 до 4 лет)

Задачи воспитания и обучения:

- Воспитывать бережное и заботливое отношение к птицам, животным и растениям родного края.
- Продолжать укреплять и охранять здоровье детей.
- Воспитывать интерес к труду взрослых, учить с уважением относиться к их труду.
- Развивать речь детей.

Содержание направлений с учетом этнокультурной региональной составляющей(ЭРС)		
1	Физическое развитие	<p>Формирование у детей привычек здорового образа жизни, привитие стойких культурно-гигиенических навыков, через устное народное творчество и художественную литературу татарского языка. Расширение представлений у детей о себе и других детях, используя татарский фольклор.</p> <p>Развитие интереса к подвижным играм татарского народа, обучение правилам игр, воспитание умения согласовывать движения, ориентироваться в пространстве.</p>

2	Социально-коммуникативное развитие	<p>Формирование культуры общения и доброжелательного отношения к сверстникам, взрослым в процессе народных игр.</p> <p>Обеспечение освоения основных процессов самообслуживания (самостоятельно или при небольшой помощи взрослого одеваться и раздеваться в определенной последовательности), отдельных процессов в хозяйственно-бытовом труде (расставить игрушки на полках, собрать кубики в коробку), используя малые формы устного творчества своего народа.</p> <p>Формирование представлений об удобном и безопасном способе выполнения простейших трудовых поручений (например, стул удобно взять, аккуратно, медленно не задевая других пронести его к месту).</p> <p>Обращение внимания детей на положительных сказочных героев и персонажей литературных произведений татарского народа.</p> <p>Стимулирование ситуативных проявлений желания принять участие в труде, умение преодолевать небольшие трудности.</p> <p>Расширение и обогащение представления детей о труде людей родного города.</p>
		<p>Ознакомление с зеброй, светофором и правилами поведения на улице: разговаривать негромко, соблюдать чистоту.</p> <p>Передача детям знаний о доступных их пониманию опасных ситуациях, происходящих дома, в детском саду и на улицах родного города.</p> <p>Формирование элементарных представлений о некоторых растениях, о домашних и диких животных родного края.</p>
3	Познавательное развитие	<p>Ознакомление с образцами татарского фольклора: потешками, закличками, пальчиковыми играми, сказками.</p> <p>Формирование умений правильного понимания смысла произведений.</p> <p>Воспитание эстетических чувств, побуждение интереса к слушанию сказок, небольших рассказов, стихотворений.</p> <p>Воспитание умения слушать сказки, небольшие рассказы, стихи; обучение пониманию смысла произведения; ознакомление детей с прекрасными образцами татарского фольклора.</p> <p>Развитие сенсорной культуры, используя образцы национальной одежды.</p> <p>Расширение знаний детей о своем родном городе – Зеленодольск ; воспитание интереса к явлениям родной природы.</p>
4	Художественно-эстетическое развитие	<p>Развитие интереса к национальной татарской музыке; закрепление понятий трех основных музыкальных жанров: песня, танец, марш на основе национального репертуара. Использование народных хороводных игр.</p> <p>Формирование интереса татарскому декоративно-прикладному искусству; обучение украшению изделий татарским орнаментом. Использование узоров «Листья», «Тюльпан», в ИЗО деятельности.</p>
5	Речевое развитие	<p>Развитие всех компонентов устной речи.</p> <p>Практическое овладение воспитанниками нормами речи родного языка.</p> <p>Развитие свободного общения с взрослыми на родном языке.</p>

**Средняя группа.
(от 4 до 5 лет)**

Задачи воспитания и обучения:

Воспитывать любовь к родному дому, детскому саду, родному краю. Знакомить с достопримечательностями родного города (села).

Развивать интерес к культурному наследию татарского народа. Знакомить детей с изделиями декоративно-прикладного искусства. Воспитывать уважительное отношение ко всему, что создано руками предыдущих поколений.

Содержание направлений с учетом этнокультурной региональной составляющей (ЭРС)		
1	Физическое развитие	<p>Воспитание интереса к движению, к совместным подвижным играм татарского и русского народа. Формирование положительного качества личности ребенка, применяя фонетические упражнения, физминутки, дыхательную гимнастику татарского и русского народа.</p> <p>Ознакомление с татарскими и русскими народными играми, развитие интереса к народным играм. Развитие творческих способности детей (придумывание разных вариантов игр), физические качества: быстроту, ловкость, выносливость во время подвижных игр; совершенствование двигательные умения и навыки детей.</p>
2	Социально-коммуникативное развитие	<p>Формирование первичных представлений о РТ, России.</p> <p>Воспитание навыков вежливого обращения к взрослым и сверстникам, стремление вести себя сдержанно.</p> <p>Развитие представлений о справедливости, доброте, дружбе, смелости, правдивости.</p> <p>Обеспечение самостоятельного и качественного выполнения процессов самообслуживания (без помощи взрослого одеваться и раздеваться; складывать и вешать одежду, обувь, контролировать качество полученного результата), поддержания порядка в группе и на участке под контролем взрослого, самостоятельного выполнения доступных трудовых процессов по уходу за растениями (поливать, рыхлить, опрыскивать, протирать листья) и животными в уголке природы и на участке (насыпать корм, менять воду).</p> <p>Формирование представлений о видах трудовой деятельности, приносящей пользу людям и описанных в произведениях писателей и поэтов своего города, татарского и русского народа.</p> <p>Поощрение и закрепление желания трудиться самостоятельно и участвовать в труде взрослых.</p> <p>Ознакомление с опасными ситуациями при контакте с животными и насекомыми, с элементарными приемами первой помощи.</p> <p>Формирование представлений об опасных для человека ситуациях на природе (ядовитые растения и грибы).</p> <p>Закрепление знаний о правилах безопасного дорожного движения в качестве пешехода и пассажира на улицах родного города.</p>
3	Познавательное развитие	<p>Ознакомление детей с малым жанром татарского и русского фольклора, с ярко иллюстрированными книгами писателей и поэтов родного города.</p> <p>Воспитание эмоционального восприятия содержания произведений.</p> <p>Формирование умений понимать и оценивать характеры героев, передавать интонацией голоса и характеры персонажей.</p> <p>Ознакомление с достопримечательностями родного города, столицей России-Москвы и с растительным и животным миром родного края.</p> <p>Развитие интереса культурному наследию татарского и русского народа.</p>

4	Художественно-эстетическое развитие	<p>Ознакомление с народными музыкальными инструментами: гармонь («гармун»), балалайка. Совершенствование умения детей чувствовать характер музыки; ознакомление с простейшими движениями, характерными для татарского национального танца.</p> <p>Формирование интереса татарскому декоративно-прикладному искусству; обучение украшению изделий татарским орнаментом. Использование узоров «Листья», «Тюльпан», «Колокольчик» в ИЗО деятельности.</p> <p>Ознакомление детей с городецкими изделиями, выделяя элементы (бутоны, купавки, розаны, листья).</p> <p>Закрепление умений использовать элементов дымковской росписи для создания узоров.</p>
5	Речевое развитие	<p>Формирование у детей интереса к изучению родного и второго государственного языка через создание национального культурного пространства в ДОУ. Побуждение детей к общению, используя информационно-коммуникативные технологии, игры - ситуации, наглядность.</p>

**Старшая группа.
(от 5 до 6 лет)**

Задачи воспитания и обучения:

Расширять представления детей о родной стране; о государственных (Новый год, День защитников Отечества, День Победы, 8 Марта) и народных (Сюмбеля, Навруз, Сабантуй) праздниках.

Дать сведения о нравственных качествах: человечности, гостеприимстве, чистоплотности своего народа. Почитать обычаи народов Республики Татарстан.

Формировать доброжелательное и уважительное отношение к сверстникам разных национальностей.

Прививать любовь к музыке, живописи, литературе, искусству народов Поволжья (Россия, Татарстан, Чувашия, Башкортостан)

Содержание направлений с учетом этнокультурной региональной составляющей(ЭРС)		
1	Физическое развитие	<p>Воспитание у детей сознательного отношения к своему городу. Своему здоровью, стимулирование желания совершенствовать его и вести здоровый образ жизни, используя устное народное творчество своего народа и народов разных национальностей (Чувашия, Башкортостан, Россия). Развитие самоконтроля у детей по отношению к своему двигательному поведению во время игровых занятий, построенных на основе народных музыкальных подвижных игр и эстафет.</p> <p>Ознакомление с башкирскими и чувашскими народными играми. Развитие у детей самостоятельно организовывать знакомые татарские и русские народные подвижные игры, доводить их до конца. Совершенствование двигательных умений и навыков детей. Формирование правильной осанки, умение выполнять движения осознанно, красиво, быстро, ловко.</p>
2	Социально-коммуникативное развитие	<p>Формирование представлений о нравственных качествах: человечности, гостеприимстве, чистоплотности своего народа; почитания обычаев и традиций башкирского, чувашского народа. Воспитание дружеских взаимоотношений между детьми: привычки играть, трудиться, заниматься сообща, стремления радовать старших хорошими поступками. Формирование доброжелательного отношения к сверстникам разных национальностей.</p> <p>Обеспечение самостоятельного, быстрого и аккуратного выполнения процессов самообслуживания (одеваться и раздеваться, складывать одежду), поддержания порядка в группе и на участке, выполнение обязанностей дежурного.</p> <p>Приобщение к коллективной трудовой деятельности, поощрение проявления готовности помочь другим людям в процессе труда.</p> <p>Расширение и систематизирование представлений о труде взрослых, о результатах труда, его значимости.</p> <p>Продолжение формирования представлений о различных сторонах трудовой деятельности детей средствами художественной литературы, через ознакомление с трудовыми традициями и обычаями татарского, русского, башкирского и чувашского народов.</p> <p>Поощрение самостоятельности, настойчивости, ответственности при выполнении трудовых процессов; разделение с ребенком чувства удовлетворения от процесса индивидуального и коллективного труда, чувства гордости, поддерживать стремление получить от взрослого и сверстников положительную оценку результата и своих качеств, проявленных в труде.</p>

		<p>Приобщение к правилам безопасного для человека и окружающего мира природы поведения</p> <p>Совершенствование правил поведения на проезжей части улиц родного города и в общественных местах: быть скромным, сдержанным, громко не разговаривать, соблюдать порядок, чистоту; уступать место в транспорте старшим и младшим.</p> <p>Формирование осторожного отношения к опасным для человека ситуациям в окружающем мире.</p>
3	Познавательное развитие	<p>Воспитание дружественных чувств к народам других национальностей. Формирование у детей познавательного интереса, интеллектуального развития, через знакомство с историей, культурой, традицией и природой народов Поволжья (Чувашия, Башкортостан).</p> <p>Расширение кругозора детей при изучении информационного, наглядного материала о столице и других городах РТ. Ознакомление с художественной литературой, устным творчеством татарского, русского, башкирского и чувашского народов.</p> <p>Подведение детей к пониманию смысла поговорок, пословиц, их место и значение в речи; эмоционально-образного содержания сказок, нравственного смысла изображённого.</p>
4	Художественно-эстетическое развитие	<p>Ознакомление с классическими, народными, современными образцами народной музыки, со звучанием национальных инструментов: трещотка (русск.), курай (башкир), волынка («сарпай» - чув.), комуз («кубыз» - тат).</p> <p>Продолжение знакомства с татарским орнаментом: гвоздика, трехлистник. Расширение представлений о народном декоративно-прикладном искусстве (тканые изделия, кожаная мозаика)</p> <p>Ознакомление с гжельской росписью, с характерными элементами (бутоны, цветы, листья, травка, усики, завитки, оживки)</p> <p>Формирование представлений об орнаменте и о национальной одежде башкирского и чувашского народов. Побуждение желания создавать узоры на бумажных силуэтах, в форме народного изделия (поднос, солонка, чашка, розетка) одежды и головных уборов (кокошник, платок, пояс, калфак, сурпан) и предметов быта (ковёр, салфетка, полотенце)</p>
5	Речевое развитие	<p>Воспитание культуры общения. Совершенствование диалогической речи. Общение с взрослыми и детьми в повседневной жизни на татарском и русском языках. Формирование интонационной выразительности в речи в процессе исполнения и обыгрывания художественных произведений поэтов и писателей татарского, русского, чувашского, башкирского народов, совершенствование умений рассказать о своём отношении к конкретному поступку литературного персонажа.</p>

Подготовительная группа. (от 6 до 7 лет)

Задачи воспитания и обучения:

- Воспитывать патриотические чувства, любовь к родному краю, Родине, к родному языку; желание разговаривать на родном языке.
- Продолжать знакомить детей с музыкой, живописью, литературой, искусством народов Поволжья (Россия, Татарстан, Чувашия, Башкортостан, Удмуртия, Марий Эль, Мордовия)
-

Содержание направлений с учетом этнокультурной региональной составляющей(ЭРС)

1	Физическое развитие	<p>Усовершенствование знаний детей об организме человека, через устное народное творчество. Формирование и расширение знаний детей о пользе лекарственных растений своего края в сохранении и укреплении собственного здоровья. Продолжение формирований умений и опыта здоровьесберегающих действий во время проведения досугов и национальных праздников.</p> <p>Ознакомление с мордовскими, марийскими и удмуртскими подвижными народными играми. Продолжение учить детей самостоятельно организовывать знакомые подвижные игры; находить, придумывать разные варианты подвижных игр. Воспитание нравственных и волевых качеств: выдержку, настойчивость, решительность, инициативность, смелость.</p>
2	Социально-коммуникативное развитие	<p>Совершенствование знаний о традициях и обычаях своего народа. Формирование представлений о том, что в Татарстане живут люди разных национальностей в мире и дружбе. Ознакомление с традициями, обычаями, обрядами марийского, удмуртского и мордовского народа.</p> <p>На основе расширения знаний о Республиках Поволжья воспитание патриотических чувств к родному краю и толерантного отношения к народам других национальностей.</p> <p>Обеспечение осознанного и самостоятельного выполнения процессов самообслуживания, самостоятельного контроля качества результата.</p> <p>Привлечение к выполнению сезонных видов работ в природе (на участке детского сада). Поощрение желания работать в коллективе.</p> <p>Формирование знаний о соблюдении правил безопасности в разнообразных видах трудовой деятельности, активных форм общения с детьми и взрослыми в процессе трудовой деятельности.</p> <p>Расширение и систематизирование представлений о различных видах труда народов Поволжья, удовлетворяющих потребностей общества и государства.</p> <p>Поддерживание положительного отношения ребенка к собственному труду, его результату, труду взрослых и его результатам как к ценности.</p> <p>Ознакомление с реками РТ, правилами безопасного поведения на водоёмах.</p> <p>Формирование элементарных представлений о работе ГИБДД.</p> <p>Совершенствование осмотрового отношения к опасным для человека и окружающего мира ситуациям.</p>

3	Познавательное развитие	<p>Формирование представлений о государстве, республике (президент, правительство, армия, полиция), о символах России и Татарстана(флаг, герб, гимн)</p> <p>Закрепление представлений о столице России-Москве, Татарстана-Казани, о государственных праздниках.</p> <p>Расширение представления о родном городе, его достопримечательностях, его природе, выдающихся личности (писатели, композиторы, художники).</p> <p>Формирование представления о Казани, как о многонациональном городе. Воспитание уважения и толерантного отношения к людям разных национальностей. Расширение представления об образе жизни людей, населяющих республику Татарстан, их обычаях, традициях, фольклоре.</p> <p>Развитие личности дошкольников через взаимодействие культур народов Поволжья (Чувашия, Удмуртия, Марий Эл, Башкортостан, Мордовия)</p> <p>Ознакомление детей с художественной литературой и устным творчеством народов Поволжья.</p> <p>Закрепление умений понимать главную идею произведений, правильно оценивать поступки героев, различать жанровые особенности произведений, навыков выразительной речи.</p> <p>Систематизирование знаний детей о творчестве народов Поволжья писателей и поэтов родного края, умений сравнивать, анализировать и обобщать.</p>
4	Художественно-эстетическое развитие	<p>Ознакомление с лучшими образцами вокальной, инструментальной, оркестровой народной музыки, с народными инструментами свирель («шахлич» - чув), гусли («карш» - марийск), волынка («шювыр» - марийск), скрипка, ложки (удм), домбра («думбра» - тат), дудка, деревянные ложки (русск). Изучение произведений классиков национальной музыкальной культуры С.Сайдашева, Ф. Яруллина, Р. Яхина, Н. Жиганова и др. Слушание государственных гимнов России, Республик Татарстан, Башкортостан, Чувашия, Мордовия, Удмуртия, Марий Эл; а также народной музыки республик Поволжья.</p> <p>Расширение представлений детей о народных промыслах (ювелирное дело, вышивка), о национальном орнаменте (пион, шиповник, разные виды листьев).</p> <p>Развитие умения создавать узоры по мотивам народных росписей, уже знакомых и новых (хохломяская, жостовского)</p> <p>Ознакомление детей с декоративно-прикладным искусством народов Поволжья (удмуртский, мордовский, марийский). Закрепление умения при составлении декоративной композиции на листах бумаги разной формы, силуэтах предметов и игрушек; расписывать вылепленные детьми игрушки используя характерные элементы узора и цветовую гамму росписи того или иного народа.</p>
5	Речевое развитие	<p>Обогащение словарного запаса детей словами используемыми в повседневной, общественной жизни, применение слов и словосочетаний в различных ситуациях, во всех видах детской деятельности.</p> <p>Развитие навыков устного общения с взрослыми и детьми на основе освоения культурных языковых традиций.</p> <p>Практическое овладение воспитанниками нормами речи.</p>

«Экологическое воспитание в

МБДОУ «Детский сад №102»(вариативная часть)

Формирование основ экологической культуры и экологически сообразного поведения в окружающем мире является одной из ключевых задач дошкольного образования и воспитания. Наиболее благоприятным периодом для решения задач экологического образования является дошкольный возраст. Поскольку в этот период происходит становление качеств человеческой личности, закладываются основы экологической культуры. Составные экологической культуры личности дошкольника - это знания о природе и их экологическая направленность, умение использовать их в реальной жизни, в поведении, в разнообразной деятельности (в играх, труде, быту). В качестве теоретического и методического основания использовались результаты отечественных исследований, положительный опыт работы с дошкольниками в области экологического образования: теория и методика экологического воспитания С. Н. Николаевой «Юный эколог»

Способы поддержки детской инициативы

Для реализации воспитательно-образовательных задач, воспитателем осуществляется поддержка детской инициативы и самостоятельности воспитанников, создается атмосфера свободы выбора, творческого обмена и самовыражения, сотрудничества взрослого и детей в культурных практиках.

Детская инициатива проявляется в свободной самостоятельной деятельности детей по выбору и интересам. Возможность играть, рисовать, конструировать, сочинять и пр. в соответствии с собственными интересами является важнейшим источником эмоционального благополучия ребенка в детском саду. Самостоятельная деятельность детей протекает преимущественно в утренний отрезок времени и во второй половине дня.

Все виды деятельности ребенка в детском саду могут осуществляться в форме самостоятельной инициативной деятельности:

- самостоятельные сюжетно-ролевые, режиссерские и театрализованные игры;
- развивающие и логические игры;
- музыкальные игры и импровизации;
- речевые игры, игры с буквами, звуками и слогами;
- самостоятельная деятельность в книжном уголке;
- самостоятельная изобразительная и конструктивная деятельность по выбору детей;
- самостоятельные опыты и эксперименты и др.

В развитии детской инициативы и самостоятельности воспитателю важно соблюдать ряд общих требований:

- развивать активный интерес детей к окружающему миру, стремление к получению новых знаний и умений;
- создавать разнообразные условия и ситуации, побуждающие детей к активному применению знаний, умений, способов деятельности в личном опыте;
- постоянно расширять область задач, которые дети решают самостоятельно; постепенно выдвигать перед детьми более сложные задачи, требующие сообразительности, творчества, поиска новых подходов, поощрять детскую инициативу;
- тренировать волю детей, поддерживать желание преодолевать трудности, доводить начатое дело до конца;
- ориентировать дошкольников на получение хорошего результата;
- своевременно обратить особое внимание на детей, постоянно проявляющих небрежность, торопливость, равнодушие к результату, склонных не завершать работу;
- дозировать помощь детям. Если ситуация подобна той, в которой ребенок действовал раньше, но его сдерживает новизна обстановки, достаточно просто намекнуть, посоветовать вспомнить, как он действовал в аналогичном случае;

— поддерживать у детей чувство гордости и радости от успешных самостоятельных действий, подчеркивать рост возможностей и достижений каждого ребенка, побуждать к проявлению инициативы и творчества.

Младшая группа

В младшем дошкольном возрасте начинает активно проявляться потребность в познавательном общении со взрослыми, о чем свидетельствуют многочисленные вопросы, которые задают дети. Воспитатель поощряет познавательную активность каждого ребенка, развивает стремление к наблюдению, сравнению, обследованию свойств и качеств предметов. Следует проявлять внимание к вопросам детей, побуждать и поощрять их познавательную активность, создавая ситуации самостоятельного поиска решения возникающих проблем.

Воспитатель показывает детям пример доброго отношения к окружающим: как утешить обиженного, угостить, обрадовать, помочь. Он помогает малышам увидеть в мимике и жестах проявление яркого эмоционального состояния людей. Своим одобрением и примером воспитатель поддерживает стремление к положительным поступкам, способствует становлению положительной самооценки, которой ребенок начинает дорожить.

Младшие дошкольники — это в первую очередь деятели, а не наблюдатели. Опыт активной разнообразной деятельности составляет важнейшее условие их развития. Поэтому пребывание ребенка в детском саду организуется так, чтобы он получил возможность участвовать в разнообразных делах: в играх, двигательных упражнениях, в действиях по обследованию свойств и качества предметов и их использованию, в рисовании, лепке, речевом общении, в творчестве (имитации, подражании образам животных, танцевальные импровизации и т. п.).

Средняя группа

Ребенок пятого года жизни отличается высокой активностью. Это создает новые возможности для развития самостоятельности во всех сферах его жизни. Развитию самостоятельности в познании способствует освоение детьми системы разнообразных обследовательских действий, приемов простейшего анализа, сравнения, умения наблюдать. Воспитатель специально насыщает жизнь детей проблемными практическими и познавательными ситуациями, в которых детям необходимо самостоятельно применить освоенные приемы (определить, влажный или сухой песок, годится ли он для постройки; отобрать брусочки такой ширины, чтобы по ним одновременно проезжали 2 или 3 машины и пр.). В своих познавательных интересах ребенок средней группы начинает выходить за рамки конкретной ситуации. Возраст «почемучек» проявляется в многочисленных вопросах детей к воспитателю: «Почему?», «Зачем?», «Для чего?» Развивающееся мышление ребенка, способность устанавливать простейшие связи и отношения между объектами пробуждают широкий интерес к окружающему миру. Нередко ребенок многократно обращается к воспитателю с одними и теми же вопросами, чтобы докопаться до волнующей его истины, и от воспитателя требуется большое терпение, чтобы снова и снова давать ответы. Доброжелательное, заинтересованное отношение воспитателя к детским вопросам и проблемам, готовность на равных обсуждать их помогает, с одной стороны, поддержать и направить детскую познавательную активность в нужное русло, с другой — укрепляет доверие дошкольников к взрослому.

В свободной деятельности дети по желанию выбирают интересные занятия в организованных в группе центрах активности. Это — центры игры, театрализации, искусства, науки, строительства, математики, двигательной деятельности. Во время занятий и в свободной детской деятельности воспитатель создает различные ситуации, побуждающие детей проявить инициативу, активность, совместно найти правильное решение проблемы (примеры таких ситуаций приведены в конкретных разделах данного пособия). По мере того как дети учатся решать возникающие перед ними задачи, у них развивается самостоятельность и уверенность в себе. Дети испытывают большое удовлетворение, когда им удается выполнить без помощи взрослого действия, которые еще

совсем недавно их затрудняли. Эти маленькие победы воспитатель всегда высоко оценивает.

У детей средней группы идет активное развитие и созревание эмоциональной сферы: чувства становятся более глубокими, устойчивыми; прежнее радостное чувство от общения с окружающими постепенно перерастает в более сложное чувство симпатии, привязанности. Поддерживая их, воспитатель специально создает ситуации, в которых дошкольники приобретают опыт дружеского общения, внимания к окружающим. Это ситуации взаимной поддержки и взаимной помощи детей, проявления внимания к старшим, заботы о животных, бережного отношения к вещам и игрушкам: «Помоги другу», «Поделись с другими», «Нашим животным с нами хорошо», «Мы — помощники в группе» и др. Воспитатель пробуждает эмоциональную отзывчивость детей, направляет ее на сочувствие сверстникам, элементарную взаимопомощь.

Много внимания уделяется развитию творческих способностей детей — в игре, в изобразительной, музыкальной, театрально-исполнительской деятельности. Внимательное, заботливое отношение воспитателя к детям, умение поддержать их познавательную активность и развить самостоятельность, организация разнообразной деятельности составляют основу правильного воспитания и полноценного развития детей в средней группе детского сада.

Важно, чтобы у ребенка всегда была возможность выбора игры, а для этого набор игр должен быть достаточно разнообразным и постоянно меняющимся (смена части игр — примерно 1 раз в 2 месяца). Около 15% игр должны быть предназначены для детей старшей возрастной группы, чтобы дать возможность ребятам, опережающим в развитии сверстников, не останавливаться, а продвигаться дальше.

В средней группе активно развивается детская самостоятельность. Постепенно совершенствуются умения дошкольников самостоятельно действовать по собственному замыслу. Сначала эти замыслы не отличаются устойчивостью и легко меняются под влиянием внешних обстоятельств. Поэтому воспитателю необходимо развивать целенаправленность действий, помогать детям устанавливать связь между целью деятельности и ее результатом, учить находить и исправлять ошибки. Помощниками в этом могут стать картинки, фотографии, модели, наглядно, по шагам демонстрирующие детям очередность выполнения действий от постановки цели к результату. Это может быть последовательность процесса создания постройки, выполнения аппликации, бытового труда и пр.

В режимных процессах, в свободной детской деятельности воспитатель создает по мере необходимости дополнительно развивающие проблемно-игровые или практические ситуации, побуждающие дошкольников применить имеющийся опыт, проявить инициативу, активность для самостоятельного решения возникшей задачи.

Старшая и подготовительная группы

Переход в старшую и особенно подготовительную группу связан с изменением статуса дошкольников в детском саду. В общей семье воспитанников детского сада они становятся самыми старшими. Воспитатель помогает детям осознать и эмоционально прочувствовать свое новое положение в детском саду. Такие мотивы, как «Мы заботимся о малышах», «Мы — помощники воспитателя», «Мы хотим узнать новое о мире и многому научиться», «Мы готовимся к школе», направляют активность старших дошкольников на решение новых, значимых для их развития задач.

Опираясь на характерную для старших дошкольников потребность в самоутверждении и признании со стороны взрослых, воспитатель обеспечивает условия для развития детской самостоятельности, инициативы, творчества. Он постоянно создает ситуации, побуждающие детей активно применять свои знания и умения, ставит перед ними все более сложные задачи, развивает волю, поддерживает желание преодолевать трудности, доводить начатое дело до конца, нацеливает на поиск новых, творческих решений.

Воспитатель придерживается следующих правил. Не нужно при первых же

затруднениях спешить на помощь ребенку, полезнее побуждать его к самостоятельному решению; если же без помощи не обойтись, вначале эта помощь должна быть минимальной: лучше дать совет, задать наводящие вопросы, активизировать имеющийся у ребенка прошлый опыт. Всегда необходимо предоставлять детям возможность самостоятельного решения поставленных задач, нацеливать их на поиск нескольких вариантов решения одной задачи, поддерживать детскую инициативу и творчество, показывать детям рост их достижений, вызывать у них чувство радости и гордости от успешных самостоятельных, инициативных действий.

Следует отметить, что на седьмом году жизни нередко возникают сложности в поведении и общении ребенка со взрослыми. Старшие дошкольники перестают быть наивными и непосредственными, как раньше, становятся менее понятными для окружающих. Ребенок порой ведет себя вызывающе, манерничает, кого-то изображает, кому-то подражает. Он как бы примеряет на себя разные модели поведения, заявляя взрослому о своей индивидуальности, о своем праве быть таким, каким он хочет.

Психологи связывают это с проявлением кризиса семи лет.

Появление подобных особенностей в поведении должно стать для близких взрослых сигналом к перемене стиля общения с ребенком. Надо относиться к нему с большим вниманием, уважением, доверием, активно поддерживать стремление к самостоятельности. Старшие дошкольники очень чувствительны к оценкам взрослых.

Они остро переживают, если взрослый выражает сомнение в их самостоятельности, ограничивает свободу. Необходимо поддерживать в детях ощущение своего взросления, вселять уверенность в своих силах.

Развитию самостоятельности способствует освоение детьми универсальных умений: поставить цель (или принять ее от воспитателя), обдумать путь к ее достижению, осуществить свой замысел, оценить полученный результат с позиции цели. Задача развития данных умений ставится воспитателем в разных видах деятельности. При этом воспитатель использует средства, помогающие дошкольникам планомерно и самостоятельно осуществлять свой замысел: опорные схемы, наглядные модели, пооперационные карты.

Высшей формой самостоятельности детей является творчество. Задача воспитателя — развивать интерес к творчеству. Этому способствуют создание творческих ситуаций в игровой, театральной, художественно-изобразительной деятельности, в ручном труде, словесное творчество. Все это — обязательные элементы образа жизни старших дошкольников в детском саду. Именно в увлекательной творческой деятельности перед дошкольником возникает проблема самостоятельного определения замысла, способов и формы его воплощения.

Старшие дошкольники с удовольствием откликаются на предложение поставить спектакль по мотивам знакомых сказок, подготовить концерт для малышей или придумать и записать в «волшебную книгу» придуманные ими истории, а затем оформить обложку и иллюстрации. Такие самодельные книги становятся предметом любви и гордости детей. Вместе с воспитателем они перечитывают свои сочинения, обсуждают их, придумывают новые продолжения историй.

В группе постоянно появляются предметы, побуждающие дошкольников к проявлению интеллектуальной активности. Это могут быть новые игры и материалы, таинственные письма-схемы, детали каких-то устройств, сломанные игрушки, нуждающиеся в починке, зашифрованные записи, посылки из космоса и т. п.

Разгадывая загадки, заключенные в таких предметах, дети испытывают радость открытия и познания. «Почему это так происходит?», «Что будет, если..?», «Как это изменить, чтобы..?», «Из чего мы это можем сделать?», «Можно ли найти другое решение?», «Как нам об этом узнать?» — подобные вопросы постоянно присутствуют в общении воспитателя со старшими дошкольниками. Периодически в «сундучке сюрпризов» появляются новые, незнакомые детям объекты, пробуждающие их любознательность. Это могут быть «посылки из космоса», таинственные письма с увлекательными заданиями, схемами, ребусами, детали технических устройств,

зашифрованные записи и пр. Разгадывая загадки, заключенные в новых объектах, дети учатся рассуждать, анализировать, отстаивать свою точку зрения, строить предположения, испытывают радость открытия и познания.

Особо подчеркивает воспитатель роль книги как источника новых знаний. Он показывает детям, как из книги можно получить ответы на самые интересные и сложные вопросы. В трудных случаях воспитатель специально обращается к книгам, вместе с детьми находит в книгах решение проблем. Хорошо иллюстрированная книга становится источником новых интересов дошкольников и пробуждает в них стремление к овладению чтением.

Организация самостоятельной деятельности детей на основе их интересов и потребностей происходит в условиях созданной педагогами развивающей предметно-пространственной среды, обеспечивающей выбор каждому ребенку деятельности по интересам, позволяющей ему взаимодействовать со сверстниками или действовать индивидуально.

Развитие самостоятельности связано прежде всего с развитием основных видов деятельности – сквозных механизмов развития ребенка.

Детская инициативность и самостоятельность поддерживается педагогами и в процессе организации других видов деятельности – трудовой, конструктивной, изобразительной, музыкальной, двигательной, проектной, при восприятии художественной литературы и фольклора и пр.

<i>Направление (деятельности)</i>	<i>Способы поддержки детской инициативы</i>	<i>Условия</i>
Игровая	<ul style="list-style-type: none"> - развитие игровой деятельности детей; - доступность всего, что окружает ребенка, обеспечивающая его функциональную активность; - использование разнообразного дидактического материала, способствующего выполнению каждым ребенком действий с различными предметами, величинами; - организация ситуаций для познания детьми отношений между предметами, когда ребенок сохраняет в процессе обучения чувства комфорта и уверенности в собственных силах; - моделирование игрового пространства группы в соответствии с возрастными особенностями и интересами детей - формирование положительного отношения к себе, к окружающим; - приобщение к элементарным общепринятым нормам и правилам; - взаимоотношения со сверстниками и взрослыми 	<ul style="list-style-type: none"> - совместная игра; - детский досуг - разнообразные наборы дидактических развивающих игр; - оснащение игровой среды определенным набором функционально-игровых предметов (кухня, прачечная, парикмахерская, магазин, больница и др.), предметами-заместителями, бросовым материалом и др., развивающими фантазию и творчество детей, свободный выбор детьми игры, участников игры, атрибутов; - периодическая сменяемость игрового материала, стимулирующая игровую деятельность детей
Двигательная	<ul style="list-style-type: none"> -реализация оптимальной двигательной активности детей; -Включение музыкального сопровождения; - проведение упражнений в игровой 	<ul style="list-style-type: none"> - создание условий для свободного выбора детьми деятельности (спортивные уголки, дорожки здоровья) - «Дорожка здоровья»,

	<p>форме;</p> <ul style="list-style-type: none"> - проведение упражнений в соревновательной форме; - отмечать и публично поддерживать успехи детей накопление и обогащение двигательного опыта детей; - формирование у воспитанников потребности в двигательной активности и физическом совершенствовании; - развитие физических качеств; - становление ценностей здорового образа жизни 	<ul style="list-style-type: none"> - массажные коврики
Коммуникативная	<ul style="list-style-type: none"> - создание общего психологического пространства (каждым ребенком и группой в целом); - создание условий для интересного и приятного общения с более старшими и более младшими детьми в группе; - использование речи для выражения своих мыслей, чувств и желаний 	<ul style="list-style-type: none"> - дидактические и словесные игры с детьми; - театральный центр; - ситуации общения и накопления положительного социально-эмоционального опыта
Познавательная-исследовательская	<ul style="list-style-type: none"> - формирование целостной картины мира, расширение кругозора; 	<ul style="list-style-type: none"> - организация поисково-исследовательской
	<ul style="list-style-type: none"> - развитие интересов детей, любознательности и познавательной мотивации; - формирование познавательных действий, становление сознания; - развитие воображения и творческой активности 	<ul style="list-style-type: none"> деятельности; - сенсорный и интеллектуальный тренинг; - лаборатория для опытов и экспериментирования; - периодическая сменяемость материала для опытов и экспериментирования
Чтение художественной литературы и фольклора	<ul style="list-style-type: none"> - формирование интереса и потребности в чтении(восприятии) книг, бережного отношения к ним; - развитие литературной речи; - приобщение к словесному искусству, в том числе развитие художественного восприятия и эстетического вкуса 	<ul style="list-style-type: none"> - разнообразие художественной литературы в книжном уголке - портреты детских писателей, детская литература и энциклопедии,
Трудовая	<ul style="list-style-type: none"> - формирование положительного отношения к труду, первичных представлений о труде взрослых, его роли в обществе и жизни каждого человека; - воспитание потребности трудиться, участвовать в совместной трудовой деятельности 	<ul style="list-style-type: none"> - самообслуживание, коллективная и индивидуальная трудовая деятельность; - оборудование и атрибуты для реализации
Продуктивная	<ul style="list-style-type: none"> - формирование интереса к конструированию; - развитие конструктивных способностей и тонкой пальцевой моторики 	<ul style="list-style-type: none"> - конструкторы типа Лего, пластмассовые, металлические конструкторы; - природный материал
Музыкально-художественная	<ul style="list-style-type: none"> - Организация продуктивной деятельности, свободного выбора материалов; 	<ul style="list-style-type: none"> - творческая мастерская - стеллажи для продуктов детского творчества;

	<ul style="list-style-type: none"> - расширение представлений о жанрах изобразительного искусства; - формирование музыкальной культуры; - развитие музыкальности, навыков пения и движения под музыку, игры на детских музыкальных инструментах; 	<ul style="list-style-type: none"> - реализация проектов; - музыкальные инструменты; - дидактические игры, - магнитофон, - музыкально- театральный уголок
--	---	--

Безопасное поведение на дорогах

Безопасность дорожного движения является одной из первоочередных задач современного города. Проблема аварийности, связанная с автомобильным транспортом, в последнее десятилетие приобрела особую остроту в связи с недостаточной эффективностью функционирования системы обеспечения безопасности дорожного движения и низкой дисциплиной участников дорожного движения.

Мы стараемся обеспечить своим воспитанникам качественное образование. Одним из направлений является обучение детей безопасному поведению на дороге. Помочь ребенку войти в этот мир с максимальными приобретениями и минимальным риском – обязанность педагога. Вопрос о безопасности детей на дороге остаётся жизненно важным. Ведь именно в дошкольном возрасте закладывается фундамент жизненных ориентировок в окружающем мире и все, что ребенок усвоит прочно останется у него навсегда.

Забота о детской безопасности на дорогах – важнейшая составляющая деятельности Учреждения. Работа в нашем Учреждении ведётся в соответствии с годовым планом по профилактике детского дорожно-транспортного травматизма (ДДТТ), который включает работу по разным направлениям: с педагогами, детьми, родителями.

Цель нашей работы: создание условий для формирования у дошкольников устойчивых навыков безопасного поведения на дорогах.

Задачи:

- формировать у дошкольников устойчивые навыки соблюдения и выполнения правил безопасного поведения на дорогах;
- применять современные формы, методы обучения и воспитания, направленные на предупреждение несчастных случаев с детьми на дорогах;
- формировать у родителей устойчивый интерес к безопасности детей как участников дорожного движения, привлекать взрослых к совместной деятельности с детьми;
- использовать возможность Учреждения и материально-технический потенциал для обучения и воспитания грамотных участников дорожного движения.

Вариативный модуль по обучению детей правилам безопасного поведения на дорогах разработан на основе общих положений ФГОС ДО в учебно- методическом пособии:

•Обучение детей в дошкольных образовательных организациях правилам безопасного поведения на дорогах (вариативный модуль к образовательной области «Познавательное развитие») ⁶.

•Обучение детей в дошкольных образовательных организациях правилам безопасного поведения на дорогах (вариативный модуль к образовательной области «Социально - коммуникативное развитие») ⁷.

Систематическая работа по обучению детей безопасному поведению на дорогах начинается с младшей группы по принципу «от простого к сложному». В разных возрастных группах - конкретные задачи. Охватываем все виды детской деятельности с тем, чтобы полученные знания ребенок смог реализовать в играх и повседневной жизни за пределами детского сада.

Обучение безопасному поведению на дорогах реализуется через:

⁶ Обучение детей в дошкольных образовательных организациях правилам безопасного поведения на дорогах (вариативный модуль к образовательной области «Познавательное развитие»: учебно-методическое пособие для педагогов дошкольных образовательных организаций/ Сост.: Р.Ш.Ахмадиева, Н.С.Аникина, Л.Р.Габдурахманов, Р.Н.Минниханов, В.Н.Попов; Под общей ред. Р.Н.Минниханова–Казань: ООО «Фолиант», 2017.

Обучение детей в дошкольных образовательных организациях правилам безопасного поведения на дорогах (вариативный модуль к образовательной области «Социально - коммуникативное развитие»: учебно-методическое пособие для педагогов дошкольных образовательных организаций/ Сост.: Р.Ш.Ахмадиева, Н.С.Аникина, Е.Е.Воронина, В.Н.Попов; Под общей ред. Р.Ш.Ахмадиевой–Казань: ООО «Фолиант», 2016.

- организованные формы обучения на занятиях по ознакомлению с предметным окружением и социальной действительностью, а также на занятиях по развитию речи, ознакомлению с художественной литературой, конструированием, изодетельностью, физической культурой, музыкальных занятиях;
- совместную деятельность взрослого и ребенка (дидактические игры, сюжетно-ролевые игры, свободное чтение, беседы, совместные досуги, викторины, кукольные театры и спектакли, встречи с сотрудниками ГИБДД, организация творческих выставок, совместная продуктивную деятельность, проведение тематических акций «Внимание – дети!», «Засветись!», «Летние каникулы», просмотр видео фильмов и т.д.);
- самостоятельную деятельность детей.

СИСТЕМА РАБОТЫ ВЗАИМОДЕЙСТВИЯ С РОДИТЕЛЯМИ ВОСПИТАННИКОВ

ОСНОВНЫЕ ФОРМЫ ВЗАИМОДЕЙСТВИЯ С СЕМЬЕЙ

Знакомство с семьей: анкетирование, консультирование.

Информирование родителей о ходе образовательного процесса: дни открытых дверей, индивидуальные и групповые консультации, родительские собрания, оформление информационных стендов, организация выставок детского творчества, создание памяток.

Совместная деятельность: привлечение родителей к организации гостиных, к участию в детской исследовательской и проектной деятельности.

СОДЕРЖАНИЕ НАПРАВЛЕНИЙ РАБОТЫ С СЕМЬЕЙ ПО ОБРАЗОВАТЕЛЬНЫМ ОБЛАСТЯМ

ОБРАЗОВАТЕЛЬНАЯ ОБЛАСТЬ «ФИЗИЧЕСКОЕ РАЗВИТИЕ»

- Объяснять родителям, как образ жизни семьи воздействует на сохранение психического здоровье ребенка.
- Информировать родителей о факторах, влияющих на психическое здоровье ребенка. Помогать родителям сохранять и укреплять психическое здоровье ребенка.
- Ориентировать родителей на совместное с ребенком чтение литературы, посвященной сохранению и укреплению здоровья, просмотр соответствующих художественных и мультипликационных фильмов.
- Совместно с родителями создавать индивидуальные программы сохранения и укрепления психического здоровья детей и поддерживать семью в их реализации.

ОБРАЗОВАТЕЛЬНАЯ ОБЛАСТЬ «СОЦИАЛЬНО-КОММУНИКАТИВНОЕ РАЗВИТИЕ»

- Направлять внимание родителей на развитие у детей способности видеть, осознавать и избегать опасности,
- Привлекать родителей к активному отдыху с детьми, расширяющему границы жизни дошкольников и формирующему навыки безопасного поведения во время отдыха. Помогать родителям планировать выходные дни с детьми, обдумывая проблемные ситуации, стимулирующие формирование моделей позитивного поведения в разных жизненных ситуациях.
- Подчеркивать роль взрослого в формировании поведения ребенка. Побуждать родителей на личном примере демонстрировать детям соблюдение правил безопасного поведения на дорогах, бережное отношение к природе и т.д.
- Знакомить родителей с достижениями и трудностями общественного воспитания в детском саду.

- Показывать родителям значение матери, отца, а также дедушек и бабушек, воспитателей, детей (сверстников, младших и старших детей) в развитии взаимодействия ребенка с социумом, понимания социальных норм поведения. Подчеркивать ценность каждого ребенка для общества вне зависимости от его индивидуальных особенностей и этнической принадлежности.
- Заинтересовывать родителей в развитии игровой деятельности детей, обеспечивающей успешную социализацию, усвоение тендерного поведения.
- Помогать родителям осознавать негативные последствия деструктивного общения в семье, исключая родных для ребенка людей из контекста развития. Создавать у родителей мотивацию к сохранению семейных традиций и зарождению новых.
- Поддерживать семью в выстраивании взаимодействия ребенка с незнакомыми взрослыми и детьми в детском саду (например, на этапе освоения новой предметно-развивающей среды детского сада, группы — при поступлении в детский сад, переходе в новую группу, смене воспитателей и других ситуациях), вне его (например, входе проектной деятельности).
- Изучать особенности общения взрослых с детьми в семье. Обращать внимание родителей на возможности развития коммуникативной сферы ребенка в семье и детском саду.
- Рекомендовать родителям использовать каждую возможность для общения с ребенком, поводом для которого могут стать любые события и связанные с ними эмоциональные состояния, достижения и трудности ребенка в развитии взаимодействия с миром и др.
- Показывать родителям ценность диалогического общения с ребенком, открывающего возможность для познания окружающего мира, обмена информацией и эмоциями. Развивать у родителей навыки общения, используя коммуникативные тренинги и другие формы взаимодействия. Побуждать родителей помогать ребенку устанавливать взаимоотношения со сверстниками, младшими детьми; подсказывать, как легче решить конфликтную (спорную) ситуацию.
- Привлекать родителей к сотрудничеству, способствующему развитию свободного общения взрослых с детьми в соответствии с познавательными потребностями дошкольников.

ОБРАЗОВАТЕЛЬНАЯ ОБЛАСТЬ «ПОЗНАВАТЕЛЬНОЕ РАЗВИТИЕ»

- Обращать внимание родителей на возможности интеллектуального развития ребенка в семье и детском саду.
- Ориентировать родителей на развитие у ребенка потребности к познанию, общению с взрослыми и сверстниками. Обращать их внимание на ценность детских вопросов. Побуждать находить на них ответы посредством совместных с ребенком наблюдений, экспериментов, размышлений, чтения художественной и познавательной литературы, просмотра художественных, документальных видеофильмов.
- Показывать пользу прогулок и экскурсий для получения разнообразных впечатлений, вызывающих положительные эмоции и ощущения (зрительные, слуховые, тактильные и др.).
- Привлекать родителей к совместной с детьми исследовательской, проектной и продуктивной деятельности в детском саду и дома, способствующей возникновению познавательной активности.

ОБРАЗОВАТЕЛЬНАЯ ОБЛАСТЬ «РЕЧЕВОЕ РАЗВИТИЕ»

- Рекомендовать родителям произведения, определяющие круг семейного чтения в соответствии с возрастными и индивидуальными особенностями ребенка.
- Ориентировать родителей в выборе художественных и мультипликационных фильмов, направленных на развитие ребенка.
- Побуждать поддерживать детское сочинительство.

ОБРАЗОВАТЕЛЬНАЯ ОБЛАСТЬ «ХУДОЖЕСТВЕННО-ЭСТЕТИЧЕСКОЕ РАЗВИТИЕ»

- Знакомить с возможностями детского сада, а также близлежащих учреждений дополнительного образования и культуры в художественном воспитании детей.
- Ориентировать родителей на совместное рассматривание зданий, декоративно-архитектурных элементов, привлечших внимание ребенка на прогулках и экскурсиях; показы-

вать ценность общения по поводу увиденного и др.

- Раскрывать возможности музыки как средства благоприятного воздействия на психическое здоровье ребенка. На примере лучших образцов семейного воспитания показывать родителям влияние семейного досуга (праздников, концертов, домашнего музицирования и др.) на развитие личности ребенка, детско-родительских отношений.

III. ОРГАНИЗАЦИОННЫЙ РАЗДЕЛ ПРОГРАММЫ

Материально-техническое обеспечение программы

Материально-техническое обеспечение в соответствии с установленными требованиями позволяет создать необходимую материальную базу и комфортную рабочую обстановку для последующего эффективного протекания образовательного процесса.

В реализации образовательной деятельности Учреждение отвечает выделенным в ФГОС ДО требованиям к материально-техническим условиям - требования, определяемые в соответствии с санитарно-эпидемиологическими нормативами, правилами пожарной безопасности:

Основой реализации образовательной программы является развивающая предметная среда, необходимая для развития всех видов детской деятельности. В детском саду она построена так, чтобы обеспечить полноценное физическое, художественно-эстетическое, познавательно-речевое, и социально-личностное развитие ребёнка. Предметно-развивающая среда в групповых помещениях определяется требованиями СанПиН содержания дошкольных учреждений, возрастными и индивидуальными особенностями развития детей.

Развивающая образовательная среда организована в соответствии с основными направлениями развития детей согласно условиям реализации основной общеобразовательной программы дошкольного образования.

Оборудование основных помещений Учреждения в соответствии с основными направлениями развития воспитанников

Основные направления развития	Наличие специальных помещений	Основные пособия и специальное оборудование
Физическое направление	Физкультурный зал	Спортивное оборудование для проведения физкультурных мероприятий, тренажеры, горка
	Групповые помещения	Центры двигательной активности, бактерицидная лампа, Развивающие пособия и игры, атрибуты, игровые модули, сюжетно-игровое оборудование, оборудование для трудовой деятельности, художественная литература, музыкальные центры, аудиотека, видеотека
	Медицинский блок: <i>Кабинет</i> <i>Изолятор</i> <i>Процедурная</i>	Ростомер, мебель, спирометр, динамометр, весы, тонометр
	Холлы и коридорные пролёты	Фотовыставки, тематические выставки, выставки детских рисунков и предметы продуктивной деятельности детей
Социально-коммуникативное направление	Музыкальный зал	Оборудование, атрибуты для театра, диски и другие носители со специальными программами
	Территория Учреждения	Спортивная площадка, прогулочные зоны с верандами, песочницами и с малыми архитектурными формами

	Групповые помещения	Ноутбуки, музыкальные центры, интерактивные доски, организованы центры познавательно-речевого развития, оборудование для исследовательской и опытнической деятельности детей, материал для разного вида конструирования, экологические уголки, уголки сказок, дидактические и развивающие игры, игры-головоломки, игры для развития логического мышления, развивающие таблицы, стенды, подбор детских презентаций по темам, детские библиотечки с подбором детской литературы, дидактических игр с литературоведческим содержанием,
	Территория Учреждения	Цветники
Познавательное, речевое направление	Групповые помещения	Центры музыкально-художественного творчества, центры художественно-продуктивной деятельности, театры разных видов (настольный, кукольный, перчаточный, бибабо и другие), магнитофоны, музыкальные инструменты
	Территория Учреждения	Летняя площадка
Художественно-эстетическое направление	Холлы и коридорные пролёты	Фотовыставки, тематические выставки, выставки детских рисунков и предметы продуктивной деятельности детей
	Групповые помещения	Уголки с оборудованием для художественно-эстетического развития, уголки уединения
	Физкультурный зал	Спортивное оборудование

Перечень используемых программ и технологий, пособий

Программы, технологии и пособия по образовательной области «Социально-коммуникативное развитие»	<ul style="list-style-type: none"> • Конструирование и ручной труд в детском саду. Пособие для воспитателей / Л.В. Куцакова. – М: Просвещение, 2014. • Ознакомление с предметным и социальным окружением. Младшая группа /О.В.Дыбина – М. «Мозаика-синтез», 2014 • Ознакомление с предметным и социальным окружением. Средняя группа /О.В.Дыбина – М. «Мозаика-синтез», 2014 • Ознакомление с предметным и социальным окружением. Старшая группа /О.В.Дыбина – М. «Мозаика-синтез», 2014 • Ознакомление с предметным и социальным окружением. Подготовительная группа /О.В.Дыбина – М. «Мозаика-синтез», 2014 • Знакомим дошкольников с правилами дорожного движения. Для детей 3-7 лет /Т.Ф.Сакулина-М . «Мозаика-синтез», 2014
	<ul style="list-style-type: none"> • Обучение детей дошкольного возраста правилам безопасного поведения на дорогах / Региональный стандарт Мин. образования Республики Татарстан/ Л.А. Артемьева, Ю.Д. Мисянин-Казань 1995 • Развитие игровой деятельности. Средняя группа/Н.Ф.Губанова- М. «Мозаика-синтез», 2014 • Развитие игровой деятельности. Младшая группа/Н.Ф.Губанова- М. «Мозаика-синтез», 2014

<p>Программы, технологии и пособия по образовательной области «Речевое развитие»</p>	<ul style="list-style-type: none"> • Развитие речи в детском саду вторая группа раннего возраста / В.В.Гербова- М. «Мозаика-синтез», 2014 • Развитие речи в детском саду младшая группа/ В.В.Гербова- М. «Мозаика-синтез», 2014 • Развитие речи в детском саду средняя группа/ В.В.Гербова- М. «Мозаика-синтез», 2014 • Развитие речи в детском саду старшая группа/ В.В.Гербова- М. «Мозаика-синтез», 2014 • Развитие речи в детском саду подготовительная группа/ В.В.Гербова- М. «Мозаика-синтез», 2014
<p>Программы, технологии и пособия по образовательной области «Познавательное развитие»</p>	<ul style="list-style-type: none"> • Формирование элементарных математических представлений. Вторая группа раннего возраста / И.А. Пономарева, В.А. Позина- М. «Мозаика-синтез», 2014 • Формирование элементарных математических представлений. Младшая группа / И.А. Пономарева, В.А. Позина- М. «Мозаика-синтез», 2014 • Формирование элементарных математических представлений.Средняя группа / И.А. Пономарева, В.А. Позина- М. «Мозаика-синтез», 2014 • Формирование элементарных математических представлений.Старшая группа / И.А. Пономарева, В.А. Позина- М. «Мозаика-синтез», 2014 • Формирование элементарных математических представлений.Подготовительная группа / И.А. Пономарева, В.А. Позина- М. «Мозаика-синтез», 2014 • Ознакомление с природой в детском саду. вторая группа раннего возраста / О.А. Соломенникова- М. «Мозаика-синтез», 2014 • Ознакомление с природой в детском саду. Младшая группа/ О.А. Соломенникова- М. «Мозаика-синтез», 2014 • Ознакомление с природой в детском саду. Средняя группа/ О.А. Соломенникова- М. «Мозаика-синтез», 2014 • Ознакомление с природой в детском саду. Старшая группа/ О.А. Соломенникова- М. «Мозаика-синтез», 2014 • Ознакомление с природой в детском саду. Подготовительная группа/ О.А. Соломенникова- М. «Мозаика-синтез», 2014 • Проектная деятельность дошкольников. Для детей 5-7 лет/ Н.Е. Веракса, А.Н. Веракса- М. «Мозаика-синтез», 2014 • Николаева С.Н. Экологическое воспитание младших школьников. М., Мозаика-Синтез, 2002. • Николаева С.Н.Эколог в детском саду. М., Мозаика-синтез, 2002 • Николаева С.Н. •
<p>Программы, технологии и пособия</p>	<ul style="list-style-type: none"> • Изобразительная деятельность в детском саду. Младшая группа/ Т.С. Комарова- Москва «МОЗАИКА-СИНТЕЗ», 2014 • Изобразительная деятельность в детском саду. Средняя группа/ Т.С. Комарова- Москва «МОЗАИКА-СИНТЕЗ», 2014
<p>пособий по образовательной области «Художественно-эстетическое развитие»</p>	<ul style="list-style-type: none"> • Изобразительная деятельность в детском саду. Старшая группа/ Т.С. Комарова- Москва «МОЗАИКА-СИНТЕЗ», 2014 • Изобразительная деятельность в детском саду. Подготовительная группа/ Т.С. Комарова- Москва «МОЗАИКА-СИНТЕЗ», 2014 • Музыкальное воспитание в детском саду. Ветлугина Н.А. – М.: Просвещение, 1981.

<p>Программы, технологии и пособия пособий по образовательной области «Физическое развитие»</p>	<ul style="list-style-type: none"> • Физическая культура в детском саду. Младшая группа/ Л.И. Пензулаева- Москва «МОЗАИКА-СИНТЕЗ», 2014 • Физическая культура в детском саду.Средняя группа/ Л.И. Пензулаева- Москва «МОЗАИКА-СИНТЕЗ», 2014 • Физическая культура в детском саду. Старшая группа/ Л.И. Пензулаева- Москва «МОЗАИКА-СИНТЕЗ», 2014 • Физическая культура в детском саду. Подготовительная группа/ Л.И. Пензулаева- Москва «МОЗАИКА-СИНТЕЗ», 2014 • Подвижные игры и игровые упражнения для детей 5-7 лет / Л.И. Пензулаева. – М.: Владос, 2002.
<p>Программы, и пособия пособий по национально - региональному компоненту +УМК</p>	<ul style="list-style-type: none"> • Методическое пособие по обучению детей 4-5 лет татарскому языку «Говорим по-татарски»/ З.М. Зарипова, Р.Г.Кидрячева и др., - Татарское республиканское издательство «ХӘТЕР», 2011. • Демонстрационный и раздаточный материал к занятиям для детей 4-5 лет "Минем өем" (авт. Зарипова З.М.) • Методическое пособие по обучению детей 5-6 лет татарскому языку «Говорим по-татарски»/ З.М. Зарипова, Р.Г.Кидрячева и др., - Татарское республиканское издательство «ХӘТЕР», 2011. • Демонстрационный и раздаточный материал к занятиям для детей 5-6 лет "Уйный-уйный үсәбез" (авт. Зарипова З.М) • Методическое пособие по обучению детей 6-7 лет татарскому языку «Говорим по-татарски»/ З.М. Зарипова, Р.Г.Кидрячева и др., - Татарское республиканское издательство «ХӘТЕР», 2011. • Демонстрационный и раздаточный материал к занятиям для детей 6-7 лет "Без инде хәзер зурлар - мәктәпкә илтә юллар" (авт. Зарипова З.М.) • Татарча сөйләшәбез. Эш дәфтәре:4-5 яшьлек балалар өчен//Говорим по-татарски. Рабочая тетрадь для детей 4-5 лет.-Казан-Татарстан Республикасы « ХӘТЕР» нәшрияте,2011. • Татарча сөйләшәбез. Эш дәфтәре:5-6 яшьлек балалар өчен//Говорим по-татарски. Рабочая тетрадь для детей 4-5 лет.-Казан-Татарстан Республикасы « ХӘТЕР» нәшрияте,2011. • Татарча сөйләшәбез. Эш дәфтәре:6-7 яшьлек балалар өчен//Говорим по-татарски. Рабочая тетрадь для детей 4-5 лет.-Казан-Татарстан Республикасы « ХӘТЕР» нәшрияте,2011. • На поляне детства: хрестоматия для воспитателей ДОУ и родителей.- Казань: Редакционно – издательский центр, 2011. • Региональная программа дошкольного образования. Төбәкнең мәктәпкәчә белем программасы / СӨЕНЕЧ – РАДОСТЬ ПОЗНАНИЯ Р.К. Шаехова- Казань: Магариф-Вақыт, 2016;. • Аудио - приложение к учебно-методическому комплексу для детей 6-7 лет "Без инде хәзер зурлар - мәктәпкә илтә юллар" • Музыкальные сказки на татарском языке – « Жырлап узган жәй», «Өч

	<p>каурый», « Сертотмас үрдәк», « Бардым күлгә,салдым кармак..», «Камыр – батыр».</p> <ul style="list-style-type: none"> • Детские песни на татарском языке, Луиза Батыр-Болгари,- «Бииләр итек-читекләр», «Хәрефле шакмаklar», «Әйдә барыйк аулак өйгә»,2002. • Аудиозапись, Татарские сказки, « Издательский Дом Марджани»,2008. • «Жырлап-биеп уйныйбыз мәктәпкәчә яшьтәге балалар өчен жырлы-биюле уеннар жьентыгы, 1нче ДИСК «Чәбәк-чәбәк итә ул» 1 яшьтән 2 яшькә кадәр, «АКСУ» студиясе,2007. • «Жырлап-биеп уйныйбыз мәктәпкәчә яшьтәге балалар өчен жырлы-биюле уеннар жьентыгы, 3нче ДИСК «Без шатлык таратабыз,уйнарга яратабыз » 3 яшьтән 4 яшькә кадәр, 4 яшьтән 5 яшькә кадәр «АКСУ» студиясе,2007. • “Жырлап-биеп уйныйбыз мәктәпкәчә яшьтәге балалар өчен жырлы-биюле уеннар жьентыгы, 4нче ДИСК « Без- бәхетле шат балалар уйныйбыз әйлән-бәйлән»5 яшьтән 6яшькә кадәр, «АКСУ» студиясе,2007. • «Жырлап-биеп уйныйбыз мәктәпкәчә яшьтәге балалар өчен жырлы-биюле уеннар жьентыгы, 5нче ДИСК « Уйныйк бергә, биик бергә, ямь тулсын яшь күңелгә»6 яшьтән 7яшькә кадәр, «АКСУ» студиясе,2007. • DVD видео Союзмультифильм, наши любимые мультфильмы в переводе на татарский язык, Компания «АКСУ», 2011. <p>УМК по музыкальному воспитанию:</p> <ol style="list-style-type: none"> 1. Методическое пособие для музыкальных руководителей и педагогов ДОУ "Шома бас" с аудио-приложением 2. Аудиозапись "Танцы народов Поволжья" 3. Аудиокнига "Татар әлиятләру" 4. Аудиоприложение к "Шома бас"
--	---

Организация режимных моментов

Режим работы МБДОУ «Детский сад №102» определяется Уставом и соответствует требованиям СанПиН:

- группы функционируют в режиме пятидневной рабочей недели;
- Учреждение работает в условиях 10,5 -часового пребывания детей: с 7.30 до 18.00 часов;
- выходные дни – суббота, воскресенье, нерабочие – праздничные дни.

Взаимодействие с семьями детей по реализации образовательной программы дошкольного образования осуществляется в утренние часы с 07.30 до 08.00 и в вечернее время с 17.00 до 18.00, так же в Дни открытых дверей.

Адаптационный режим для детей впервые поступивших в детский сад

дни посещения	общая длительность дневного пребывания	участие в играх	участие в прогулке	питание	игры - занятия	дневной сон
1 неделя	2 -3 ч.	да	нет	да	нет	нет
2-я неделя	3-5 ч.	да	да	да	нет	нет
3-я неделя	5-7 ч.	да	да	да	нет	да
4-я неделя	5-8 ч.	да	да	да	да	да

Максимальный объем образовательной нагрузки

Виды образовательной деятельности	Младше-средняя группа По подгруппам		Старше-подготовительная группа По подгруппам	
Познавательное развитие				
Формирование элементарных математических представлений	1	1	1	2
Формирование целостной картины мира	1	1	1	1
Речевое развитие				
Развитие речи	1	1	2	2
Обучение детей татарскому языку			1	1
Изодеятельность:				
Рисование	1	1	2	2
Лепка	0,5	0,5	0,5	0,5
Аппликация	0,5	0,5	0,5	0,5
Конструирование-робототехника	-	-	-	1
Музыка	2	2	2	2
Физическая культура	3	3	3	3
Общее количество	10	10	13	15
<i>Образовательная деятельность в режимных моментах</i>				
Обучение детей татарскому языку (занятия), В режимных моментах	-	-	1	2
	3	3	2	1
Познавательно-исследовательская деятельность	1 раз в неделю			
Конструктивно-модельная деятельность	1 раз в неделю			
Чтение художественной литературы	Ежедневно			
Игровая деятельность	Ежедневно			
Ручной труд	Ежедневно			
Труд	Ежедневно			
Основы ОБЖ	Ежедневно			
Самостоятельная деятельность, игры	Ежедневно			

Особенности традиционных событий, праздников, мероприятий

Программа предусматривает организацию культурно-досуговой деятельности детей, **задачами** которой являются:

- организация культурного досуга детей, их эмоциональной разрядки;
- развитие детского творчества в различных видах деятельности и культурных практиках;
- создание условий для творческого взаимодействия детей и взрослых;
- обогащение личного опыта детей разнообразными впечатлениями, расширение их кругозора средствами интеграции содержания различных образовательных областей;
- формирование у детей представлений об активных формах культурного отдыха, воспитание потребности в их самостоятельной организации.

Цикличность организации досуговых мероприятий зависит от годового плана работы МБДОУ.

Содержание досуговых мероприятий с детьми планируется педагогами (воспитателями, музыкальным руководителем, инструктором по физической культуре, педагогами дополнительного образования и другими специалистами) в зависимости от текущих

программных задач, времени года, возрастных особенностей детей, интересов и потребностей дошкольников. Для организации и проведения детских досугов возможно привлечение родителей и других членов семей воспитанников, специалистов системы дополнительного образования, учреждений социума и пр.

Формы организации досуговых мероприятий:

- праздники и развлечения различной тематики;
- выставки детского творчества, совместного творчества детей, педагогов и родителей;
- спортивные и познавательные досуги, в т.ч. проводимые совместно с родителями (другими членами семей воспитанников);
- творческие проекты, площадки, мастерские и пр.

Организация предметно развивающей среды

Развивающая предметно-пространственная среда обеспечивает максимальную реализацию образовательного потенциала пространства Учреждения, группы и участка, материалов, оборудования и инвентаря для развития детей дошкольного возраста в соответствии с особенностями каждого возрастного этапа, охраны и укрепления их здоровья, возможность общения и совместной деятельности детей (в том числе детей разного возраста) и взрослых, двигательной активности детей, а также возможности для уединения.

Развивающая предметно-пространственная среда должна обеспечивать реализацию различных образовательных программ; учет национально-культурных, климатических условий, в которых осуществляется образовательная деятельность; учет возрастных особенностей детей.

Развивающей среды построена на следующих принципах:

- 1) насыщенность;
- 2) трансформируемость;
- 3) полифункциональность;
- 4) вариативной;
- 5) доступность;
- 6) безопасной.

Насыщенность среды соответствует возрастным возможностям детей и содержанию Программы.

Образовательное пространство оснащено средствами обучения и воспитания, соответствующими материалами, игровым, спортивным, оздоровительным оборудованием, инвентарем, которые обеспечивают:

- игровую, познавательную, исследовательскую и творческую активность всех воспитанников, экспериментирование с доступными детям материалами (в том числе с песком и водой);
- двигательную активность, в том числе развитие крупной и мелкой моторики, участие в подвижных играх и соревнованиях;
- эмоциональное благополучие детей во взаимодействии с предметно-пространственным окружением;
- возможность самовыражения детей.

Для детей младенческого и раннего возраста образовательное пространство предоставляет необходимые и достаточные возможности для движения, предметной и игровой деятельности с разными материалами.

Трансформируемость пространства дает возможность изменений предметно-пространственной среды в зависимости от образовательной ситуации, в том числе от меняющихся интересов и возможностей детей.

Полифункциональность материалов позволяет разнообразно использовать различные составляющих предметной среды: детскую мебель, маты, мягкие модули, ширмы, природные материалы, пригодные в разных видах детской активности (в том числе в качестве предметов-заместителей в детской игре).

Вариативность среды позволяет создать различные пространства (для игры, конструирования, уединения и пр.), а также разнообразный материал, игры, игрушки и оборудование, обеспечивают свободный выбор детей.

Доступность среды создает условия для свободного доступа детей к играм, игрушкам, материалам, пособиям, обеспечивающим все основные виды детской активности.

Безопасность предметно-пространственной среды обеспечивает соответствие всех ее элементов требованиям по надежности и безопасности их использования.

Обеспеченность Программы средствами обучения и воспитания; особенности организации развивающей предметно-пространственной среды.

Развивающая предметно-пространственная среда Учреждения построена в соответствии с возрастом и индивидуальными особенностями развития детей, обеспечивает реализацию образовательного потенциала пространства организации, представляет возможности для общения и целенаправленной, разнообразной совместной деятельности детей и взрослых, двигательной активности детей, а также возможности для уединения.

Младший и средний дошкольный

Социально-коммуникативное развитие	
<i>Образные игрушки</i>	Куклы разных размеров (мальчики, девочки, младенцы), а также представляющие людей разных профессий и национальностей, комплекты сезонной одежды и обуви к ним. Зоологические игрушки (насекомые, птицы, рыбы, домашние животные, звери). Тематические наборы игрушек для режиссерских игр: «Ферма», «В деревне», «В городе», «Гараж», «Магазин», «Пожарная станция».
<i>Предметы быта</i>	Соразмерные куклам наборы столовой и чайной посуды, мебели, постельных принадлежностей, бытовой техники. Соразмерные куклам раскладные коляски, санки. Наборы игрушечных инструментов: молоток, топор, пила.
<i>Техника, транспорт</i>	Наборы игрушек (как крупногабаритных, так и соразмерных руке ребенка), изображающих различные виды транспорта: пассажирский, грузовой, специальный (автобус, машина-фургон, пожарная машина, машины «скорой помощи» и др.), воздушный (самолет, вертолет), водный (катер, корабль, яхта) и др. Игрушки, обозначающие средства связи (телефон, компьютер).
<i>Бросовые материалы и предметы-заместители</i>	Веревки, пластмассовые флаконы, коробки, банки, лоскутки, разные виды кружев, бумаги; природный материал и пр.
<i>Ролевые атрибуты</i>	Руль, бинокль, фотоаппарат, видеокамера, якорь и др. Элементы костюмов и аксессуаров (юбки, жилеты, пелерины, шарфики, платочки, головные уборы, бусы, браслеты, сумки и др.), комплекты профессиональной одежды. Сумки, корзины и др.
<i>Атрибуты для уголка ряженья</i>	Цветные косынки, юбки, фартуки, кокошники, шапочки, элементы костюмов сказочных героев и др.
<i>Игрушки и оборудование для театрализованной деятельности</i>	Наборы игрушек для кукольного театра (бибабо), пальчикового театра; куклы-марионетки, наборы фигурок и декораций по сюжетам сказок и пр.
Познавательное развитие	

<i>Дидактические пособия и игрушки</i>	Игрушки для сенсорного развития (цвет, форма, размер, тактильные ощущения и пр.), наборы для классификаций. Кубики, шарики, всевозможные вкладыши (в рамку, в основание, один в другой). Пазлы, мозаики, лото, домино. «Квадраты», «Сложи узор» Никитина и пр. Наглядные пособия, иллюстрации художников. Аудиозаписи со звуками природы, голосами птиц и др.
<i>Игрушки и оборудование для экспериментирования</i>	Игрушки и орудия для экспериментирования с водой, песком, снегом (комплекты различных формочек, грабли, совки, сита, сосуды для переливания, ведра, лопатки, пробирки, увеличительные стекла и пр.) Разноцветные пластиковые мячики, ракушки и пр. Непромокаемые фартуки. Вертушки, флюгеры для наблюдений за ветром, крупные лупы и пр.
<i>Строительные материалы и конструкторы</i>	Строительные наборы (деревянные, пластмассовые) разного размера; конструкторы разного размера, в том числе типа лего.

<i>Речевое развитие</i>	
<i>Библиотека, аудиотека</i>	Книги со сказками, стихотворениями, рассказами, познавательного характера с качественными иллюстрациями. Аудиозаписи с произведениями фольклора.
<i>Художественно-эстетическое развитие</i>	
<i>Материалы и оборудование для художественно-продуктивной деятельности</i>	цветные карандаши (12 цветов), кисти, краски (не менее 6 цветов), палитры детские, стаканчики-непроливайки, мелки (восковые, пастельные, меловые), бумага (белая, цветная и тонированная), картон, ножницы для ручного труда, клей, клеевые кисти, пластилин (8-12 цветов), глина, стеки, формочки для песка и выпечки, геометрические тела, предметы для натуры и обследования (игрушки, муляжи овощей и фруктов, бытовые предметы) и др. Нетрадиционные материалы: соленое тесто, природный материал, ватные палочки и диски, губки, песок (цветной декоративный и чистый речной). Для развития эстетического восприятия: произведения народного и декоративно-прикладного искусства, книги по искусству, репродукции, детские художественные альбомы. Книги серий «Мастерилка» и «Орнаменты народного творчества» для самостоятельной деятельности и взаимодействия педагога с семьей.
<i>Музыкальное оборудование и игрушки</i>	Фортепиано (в музыкальном зале), треугольники, бубенцы и колокольчики, бубны и тамбурины, деревянные коробочки, маракасы, ручные барабаны и др. Танцевально-игровые атрибуты (различные по цвету и размеру ленты, султанчики, платки и шарфы, искусственные цветы, веночки, листики, веточки, корзиночки и др.). Коллекция образцов музыки: детский фольклор народов мира; классическая музыка (наиболее яркие и доступные по продолжительности звучания части произведений); музыка современных композиторов разных жанров и стилей.
<i>Физическое развитие</i>	

<i>Физкультурное оборудование</i>	Шведская стенка 4 пролета, 2 гимнастические скамейки; 2 наклонные доски и 1 с ребристой поверхностью, 2 гимнастических мата, мячи разных размеров, дуги-«ворота» для подлезания 60см, кегли, скакалки, обручи, гимнастические палки, флажки, мешочки с крупами вес 100гр, платки, ленты.
<i>Оздоровительное оборудование</i>	Массажные коврики и дорожки, массажные мячи и диски (большие и маленькие). Оборудование для воздушных и водных процедур Оборудование для обеспечения экологической безопасности: очистители-ионизаторы воздуха и др.

Старший дошкольный возраст

Социально-коммуникативное развитие

<i>Образные игрушки</i>	Куклы разных размеров (мальчики, девочки, младенцы), в том числе, представляющие людей разных профессий и национальностей; комплекты сезонной, профессиональной и национальной одежды и обуви к ним. Игрушки, обозначающие животных разных континентов (насекомых, птиц, рыб, зверей). Комплекты игрушек исторической тематики: изображающие воинов разных эпох, набор динозавров и других животных древних времен. Народные игрушки (из глины, дерева, ткани, соломы и пр.) Тематические наборы игрушек для режиссерских игр: «Магазин», «Пожарная станция», «Вокзал», «Аэропорт», «Гараж», «Бензоколонка» «В деревне», «Птичий двор», «Ферма» и др.
<i>Предметы быта</i>	Соразмерные куклам наборы посуды (чайной, столовой), мебели, постельных принадлежностей, бытовой техники, раскладные коляски, санки. Наборы игрушечных инструментов: молоток, пила, топор, отвертка, гаечный ключ и др.
<i>Техника, транспорт</i>	Наборы игрушек разного размера, изображающих различные виды транспорта: пассажирский, грузовой, специальный (автобус, машина-фургон, пожарная машина, машины «скорой помощи» и др.), воздушный (самолет, вертолет), водный (катер, корабль, яхта) с разными способами приведения в движение (инерционные, с дистанционным управлением). Игрушки, обозначающие средства связи (телефон, компьютер).
<i>Бросовые материалы и предметы-заместители</i>	Природный материал, веревки, пробки, чурки, пластмассовые флаконы, емкости из-под йогурта коробки, банки, пластиковые бутылки, лоскутки, мешочки, разные виды кружев, бумаги, поделочные материалы и пр.
<i>Ролевые атрибуты</i>	Руль, бинокль, фотоаппарат, видеокамера, якорь и др. Элементы костюмов и аксессуаров (ткани, ленты, юбки, жилеты, пелерины, шарфики, платочки, головные уборы, бусы, браслеты, сумки, корзины и др.), комплекты профессиональной одежды.
<i>Атрибуты для костюмерной</i>	Цветные косынки, юбки, фартуки, кокошники, шапочки, элементы костюмов сказочных героев, набор масок на штоках и др.

<i>Игрушки и оборудование для театрализованной деятельности</i>	Все виды театрализованных игрушек, элементы костюмов сказочных героев, набор масок на штоках и др.
<i>Познавательное развитие</i>	
<i>Дидактические пособия и игрушки</i>	Наборы для классификаций и совершенствования сенсорики (цвет, форма, размер, тактильные ощущения и пр.), всевозможные вкладыши (в рамку, в основание, один в другой). Пазлы, мозаики, лото, домино. «Квадраты», «Сложи узор» Никитина и пр. Настольно-печатные игры, в том числе краеведческого содержания, экологической направленности. Игры типа «Танграм» («Пифагор», «Колумбово яйцо» и др.). Головоломки, интеллектуальные игры (шашки, шахматы и др.). Наглядные пособия, в том числе детские атласы, географическая карта, глобус, календари (настенные, настольные, отрывные), иллюстрации художников. Аудиозаписи со звуками природы, голосами птиц и др.
<i>Игрушки и оборудование для экспериментирования</i>	Игрушки и орудия для экспериментирования с водой, песком, снегом. Непромокаемые фартуки. Вертушки, флюгеры для наблюдений за ветром, крупные лупы и пр. Предметы-измерители: весы, мерные сосуды, часы (механические, электронные, песочные, солнечные) и др. Специальное оборудование для детского экспериментирования.
<i>Строительные материалы и конструкторы</i>	Разнообразные строительные наборы, конструкторы магнитные, электромеханические, с болтовым соединением, типа лего и др.
<i>Средства ИКТ</i>	демонстрационные материалы и развивающие программы.
<i>Речевое развитие</i>	
<i>Библиотека, аудиотека</i>	Книги со сказками, рассказами, стихами с иллюстрациями разных художников; детские журналы и энциклопедии. Аудиозаписи с произведениями художественной литературы и фольклора.
<i>Художественно-эстетическое развитие</i>	
<i>Материалы и оборудование для художественно-продуктивной деятельности</i>	карандаши цветные (18-24 цвета), простые и многоцветные, кисти беличьи или колонковые (3 размера для каждого ребенка), краски (8-12 цветов) и акварель, палитры детские, стаканчики для воды, подставки под кисти, мелки (пастельные, меловые, восковые), бумага (белая, цветная, картон, гофрокартон, ткань, ножницы для ручного труда, клей, клеевые кисти, пластилин (не менее 12 цветов), глина, стеки, степлер, дырокол, скотч, геометрические тела, предметы для натуры (игрушки, комнатные растения, муляжи овощей и фруктов, предметы быта, дизайн-изделия). Нетрадиционные материалы: природный материал, соленое тесто, разноцветные шнурки, шерстяные нитки, пуговицы, бусины, ватные палочки, щетки, губки, песок (цветной декоративный), соль. Для развития эстетического восприятия: произведения народного и декоративно-прикладного искусства, мелкая пластика, книги по искусству, репродукции, детские художественные альбомы. Книги серий «Мастерилка» и «Орнаменты народного творчества» для самостоятельного творчества детей и взаимодействия педагога с семьей. Оборудования для выставок.

<i>Музыкальное оборудование и игрушки</i>	Фортепиано (в музыкальном зале), , треугольники, бубенцы и колокольчики, бубны и тамбурины, деревянные коробочки, маракасы, ручные барабаны и др. Танцевально-игровые атрибуты (различные по цвету и размеру ленты, султанчики, платки и шарфы, искусственные цветы, веночки, листики,
	веточки, корзиночки и др.). Коллекция образцов музыки: детский фольклор народов мира; классическая музыка (наиболее яркие и доступные по продолжительности звучания части произведений); музыка современных композиторов разных жанров и стилей.
<i>Физическое развитие</i>	
<i>Физкультурное оборудование</i>	Шведская стенка, скамейки; наклонные; стойки для прыжков, 1 доска с ребристой поверхностью, 2 гимнастических мата, мячи разных размеров, мячи утяжеленные вес 500-1000 гр, дуги-«ворота» для подлезания 60см, кегли, скакалки, обручи, гимнастические палки, флажки, кубики пластмассовые 5х5см, платочки, ленточки, мешочки с крупой вес 100-150гр, канат, баскетбольные кольца, сетка волейбольная, двухколесные велосипеды, бадминтон, секундомер, рулетка и др
<i>Оздоровительное оборудование</i>	Массажные коврики и дорожки, массажные мячи и диски (большие и маленькие). Оборудование для воздушных и водных процедур Оборудование для обеспечения экологической безопасности: очистители-ионизаторы воздуха и др.

Взаимодействие с социумом

В реализации образовательной программы, наряду с организациями осуществляющими образовательную деятельность, участвуют медицинские, культурные, физкультурно-спортивные и иные организации, обладающие ресурсами, необходимыми для осуществления видов учебной деятельности, предусмотренных соответствующей образовательной программой.

1. **Детская поликлиника №2** - Проведение совместных профилактических мероприятий. Осмотры детей, поступающих в школу, специалистами поликлиники. Документооборот.
2. **МБОУ №14** –. Осуществление совместной деятельности в целях реализации системы непрерывного образования, обучения и воспитания детей. Экскурсии в школу
3. **ДЮСШ**- Организация экскурсий в учреждения спорта, спортивные соревнования
4. **ОГИБДД УВД** - Проведение совместных мероприятий. Участие в Республиканских, муниципальных конкурсах.

Организация жизнедеятельности детей дошкольного возраста

Режимные моменты	Младше –средняя группа		Старше-подготовительная группа	
	3-4 г.	4-5 л.	5-6 л.	6-7 л.
Утренний прием, игры, утренняя гимнастика, дежурство, чтение литературы, самостоятельная деятельность ,подготовка к завтраку.	7.30-8.20	7.30-8.20	7.30-8.25	7.30-8.25
Завтрак	8.20-8.40	8.20-8.40	8.25-8.50	8.25-8.50
Утренний круг. Игровая, самостоятельная деятельность, подготовка к занятиям.	8.40- 9.00	8.40-9.00	8.50-9.00	8.50-9.00
Занятия (Игровая и самостоятельная деятельность когда нет занятий)	9.00-9.15 9.25-9.40	9.00-9.20 9.30-9.50	9.00-9.25 9.35-10.00 (10.10-10.35 понедельник, среда, четверг, пятница)	9.00-9.30 9.40-10.10 10.20-10.50
Игровая и самостоятельная деятельность, культурно-гигиенические навыки, второй завтрак. подготовка к прогулке	9.50-10.10	9.50-10.10	10.00-10.45	10.10 -10.20 После второго занятия
Прогулка, возвращение с прогулки, гигиенические процедуры.	10.10 -11.45	10.10-11.45	10.45 -12.10	10.45-12.10
Обед	11.45-12.15	11.45-12.15	12.10-12.30	12.15-12.30
Сон	12.15 -15.00	12.15-15.00	12.30-15.00	12.30-15.00
Постепенный подъем, гигиенические и закаливающие процедуры, самостоятельная деятельность.	15.00-15.15	15.00-15.15	15.00-15.15	15.00-15.15
Занятия (Игровая и самостоятельная деятельность когда нет занятий)		15.15-15.35	15.15-15.40	15.15-15.45
		15.35-15.45	15.40-15.45	
Уплотненный полдник	15.45-16.10	15.45-16.10	15.45-16.10	15.45-16.10
Вечерний круг. Самостоятельная игровая и художественная деятельность, чтение литературы, гигиенические процедуры	16.10-16.30	16.10-16.30	16.10-16.30	16.10-16.30
Самостоятельная деятельность детей, игры. Подготовка к прогулке.	16.30-16.50	16.30-16.50	16.30-16.50	16.30-16.50
Прогулка, игры, наблюдения Уход детей домой	16.50-18.00	16.50-18.00	16.50-18.00	16.5 0-18.00

Расписание занятий в МБДОУ «Детский сад №102» на 2022 -2023 учебный год

Утверждена на совете педагогов №1 от 01.09.2022

Приказ №56 от 01.09.2022г. Заведующий МБДОУ «Детский сад №102» _____ К.Р.Канева

№ групп	понедельник		вторник		среда		Четверг		пятница	
Младше-средняя группа №1 Усманова Г.И. Шахова С.В.	Раз.речи	9.00-9.15	Позн (мат)	9.00-9.15	Худ.т.(рис)	9.00-9.15	Физ-ра (з)	9.00-9.15	Худ.т(л/а)	9.00-9.15
	Музыка	9.25-9.40	Физ-ра	9.25-9.40	Музыка	9.25-9.40	Озн.с окр.	9.25-9.40	Фи-ра(у)	9.25-9.40
	Музыка	9.00-9.20 (з)	Поз.мат.	9.00-9.20	Худ.т.(рис)	9.00-9.20 (з)	Физ-ра	9.00-9.20	Худ.т(л/а)	9.00-9.20
	Раз.речи	9.30-9.50	Физ-ра	15.15-15.35	Музыка	9.30-9.50	Озн.с окр.	9.30-9.50	Физ-ра(у)	9.30-9.50
	Татарский язык в режимных моментах				Татарский язык в режимных моментах				Татарский язык в режимных моментах	
Старше-подготовительная группа №2 Шарипова Ф.Г. Шахова С.В.	Худ.тв(рис)	9.00-9.25	Худ.т(л/ап)	9.00-9.25	Позн.мат.	9.00-9.25	Раз.речи	9.00-9.25	Худ.т.(рис)	9.00-9.25
	Раз.реч.	10.10-10.35	Физ-ра (у)	9.35-10.00	Физ-ра (з)	9.35-10.00	Музыка	9.35-10.00	Физ-ра(з)	9.35-10.00
	Музыка	15.15-15.40	Тат.яз.	15.15-15.40	Констр.	15.15-15.40	Тат.яз.	15.15-15.40(2п)		
	Татарский язык в режимных моментах								Татарский язык в режимных моментах	
	Худ.т.(рис)	9.00-9.30	Худ.т(л/ап)	9.00- 9.30	Позн.мат	9.00-9.30	Раз.речи	9.00-9.30	Худ.т.(рис)	9.00- 9.30
	Раз.реч.об.гр	9.40-10.10	Физ-ра (у)	9.40-10.10	Физ-ра (з)	9.40-10.10	Музыка	9.40-10.10	Физ-ра(з)	9.40- 10.10
	Музыка	10.20-10.50	Тат.яз.	10.20-10.50	Констр.	15.15-15.45	Тат.яз.	15.15-15.45		
					Татарский язык в режимных моментах					