

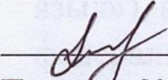
МИНИСТЕРСТВО ПРОСВЕЩЕНИЯ РОССИЙСКОЙ ФЕДЕРАЦИИ

Муниципальное бюджетное общеобразовательное учреждение

«Гимназия №175» Советского района г. Казани

РАССМОТРЕНО

Руководитель МО

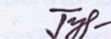
 /Э.Р.Губаева/

Протокол № 1

от «28» августа 2023 года


СОГЛАСОВАНО

Заместитель директора

 /Г.В.Ухванова/

УТВЕРЖДЕНО

И.О. директора гимназии

 /Г.М.Багавиева/

Приказ №308 от

28.08.2023г.



**РАБОЧАЯ ПРОГРАММА**

(ID 958426)

**учебного предмета «Русский язык»**

для обучающихся 1-4 классов

Составитель: Гафурова Альфия Салиховна, учитель начальных классов

Обсуждено и принято на педагогическом совете гимназии

Протокол №2 от 28.08. 2023 года

## **ПОЯСНИТЕЛЬНАЯ ЗАПИСКА**

Рабочая программа учебного предмета «Русский язык» (предметная область «Русский язык и литературное чтение») на уровне начального общего образования составлена на основе Требований к результатам освоения программы начального общего образования Федерального государственного образовательного стандарта начального общего образования (далее – ФГОС НОО), Федеральной образовательной программы начального общего образования (далее – ФОП НОО), Федеральной рабочей программы по учебному предмету «Русский язык» (далее – ФРП «Русский язык»), а также ориентирована на целевые приоритеты, сформулированные в федеральной рабочей программе воспитания.

### **ОБЩАЯ ХАРАКТЕРИСТИКА УЧЕБНОГО ПРЕДМЕТА «РУССКИЙ ЯЗЫК»**

На уровне начального общего образования изучение русского языка имеет особое значение в развитии обучающегося. Приобретённые знания, опыт выполнения предметных и универсальных учебных действий на материале русского языка станут фундаментом обучения на уровне основного общего образования, а также будут востребованы в жизни.

Русский язык как средство познания действительности обеспечивает развитие интеллектуальных и творческих способностей обучающихся, формирует умения извлекать и анализировать информацию из различных текстов, навыки самостоятельной учебной деятельности. Изучение русского языка является основой всего процесса обучения на уровне начального общего образования, успехи в изучении этого предмета во многом определяют результаты обучающихся по другим учебным предметам.

Русский язык обладает значительным потенциалом в развитии функциональной грамотности обучающихся, особенно таких её компонентов, как языковая, коммуникативная, читательская, общекультурная и социальная грамотность.

Первичное знакомство с системой русского языка, богатством его выразительных возможностей, развитие умения правильно и эффективно использовать русский язык в различных сферах и ситуациях общения способствуют успешной социализации обучающегося. Русский язык, выполняя свои базовые функции общения и выражения мысли, обеспечивает межличностное и социальное взаимодействие, способствует формированию самосознания и мировоззрения личности, является важнейшим средством хранения и передачи информации, культурных традиций, истории русского народа и других народов России. Свободное владение языком, умение

выбирать нужные языковые средства во многом определяют возможность адекватного самовыражения взглядов, мыслей, чувств, проявления себя в различных жизненно важных для человека областях.

Изучение русского языка обладает огромным потенциалом присвоения традиционных социокультурных и духовно-нравственных ценностей, принятых в обществе правил и норм поведения, в том числе речевого, что способствует формированию внутренней позиции личности. Личностные достижения обучающегося непосредственно связаны с осознанием языка как явления национальной культуры, пониманием связи языка и мировоззрения народа. Значимыми личностными результатами являются развитие устойчивого познавательного интереса к изучению русского языка, формирование ответственности за сохранение чистоты русского языка.

## **ЦЕЛИ ИЗУЧЕНИЯ УЧЕБНОГО ПРЕДМЕТА «РУССКИЙ ЯЗЫК»**

Изучение русского языка направлено на достижение следующих целей:

1) приобретение обучающимися первоначальных представлений о многообразии языков и культур на территории Российской Федерации, о языке как одной из главных духовно-нравственных ценностей народа; понимание роли языка как основного средства общения; осознание значения русского языка как государственного языка Российской Федерации; понимание роли русского языка как языка межнационального общения; осознание правильной устной и письменной речи как показателя общей культуры человека;

2) овладение основными видами речевой деятельности на основе первоначальных представлений о нормах современного русского литературного языка: аудирование, говорение, чтение, письмо;

3) овладение первоначальными научными представлениями о системе русского языка: фонетика, графика, лексика, морфемика, морфология и синтаксис; об основных единицах языка, их признаках и особенностях употребления в речи; использование в речевой деятельности норм современного русского литературного языка (орфоэпических, лексических, грамматических, орфографических, пунктуационных) и речевого этикета;

4) использование в речевой деятельности норм современного русского литературного языка (орфоэпических, лексических, грамматических, орфографических, пунктуационных) и речевого этикета;

5) развитие функциональной грамотности, готовности к успешному взаимодействию с изменяющимся миром и дальнейшему успешному образованию.

Центральной идеей конструирования содержания и планируемых результатов обучения русскому языку является признание равной значимости работы по изучению системы языка и работы по совершенствованию речи обучающихся. Языковой материал призван сформировать первоначальные представления о структуре русского языка, способствовать усвоению норм русского литературного языка, орфографических и пунктуационных правил.

Развитие устной и письменной речи обучающихся направлено на решение практической задачи развития всех видов речевой деятельности, отработку навыков использования усвоенных норм русского литературного языка, речевых норм и правил речевого этикета в процессе устного и письменного общения.

Ряд задач по совершенствованию речевой деятельности решаются совместно с учебным предметом «Литературное чтение».

## **МЕСТО УЧЕБНОГО ПРЕДМЕТА «РУССКИЙ ЯЗЫК» В УЧЕБНОМ ПЛАНЕ**

Общее число часов, отведённых на изучение «Русского языка», – 675 (5 часов в неделю в каждом классе): в 1 классе – 165 ч, во 2–4 классах – по 170 ч.



# СОДЕРЖАНИЕ УЧЕБНОГО ПРЕДМЕТА

## 1 КЛАСС

### **Обучение грамоте[1]**

#### **Развитие речи**

Составление небольших рассказов на основе собственных игр, занятий.

#### **Слово и предложение**

Различение слова и предложения. Работа с предложением: выделение слов, изменение их порядка.

Восприятие слова как объекта изучения, материала для анализа. Наблюдение над значением слова. Выявление слов, значение которых требует уточнения.

#### **Фонетика**

Звуки речи. Единство звукового состава слова и его значения. Звуковой анализ слова, работа со звуковыми моделями: построение модели звукового состава слова, подбор слов, соответствующих заданной модели. Различение гласных и согласных звуков, гласных ударных и безударных, согласных твёрдых и мягких, звонких и глухих. Определение места ударения. Слог как минимальная произносительная единица. Количество слогов в слове. Ударный слог.

#### **Графика[2]**

Различение звука и буквы: буква как знак звука. Слоговой принцип русской графики. Буквы гласных как показатель твёрдости — мягкости согласных звуков. Функции букв е, ё, ю, я. Мягкий знак как показатель мягкости предшествующего согласного звука в конце слова. Последовательность букв в русском алфавите.

#### **Письмо**

Ориентация на пространстве листа в тетради и на пространстве классной доски. Гигиенические требования, которые необходимо соблюдать во время письма.

Начертание письменных прописных и строчных букв. Письмо разборчивым, аккуратным почерком. Понимание функции небуквенных графических средств: пробела между словами, знака переноса. Письмо под диктовку слов и предложений, написание которых не расходится с их произношением. Приёмы и последовательность правильного списывания текста.

#### **Орфография и пунктуация[3]**

Правила правописания и их применение: отдельное написание слов; обозначение гласных после шипящих в сочетаниях жи, ши (в положении под

ударением), ча, ша, чу, шу; прописная буква в начале предложения, в именах собственных (имена людей, клички животных); перенос по слогам слов без стечения согласных; знаки препинания в конце предложения.

## **СИСТЕМАТИЧЕСКИЙ КУРС**

### **Общие сведения о языке**

Язык как основное средство человеческого общения. Цели и ситуации общения.

### **Фонетика**

Звуки речи. Гласные и согласные звуки, их различие. Ударение в слове. Гласные ударные и безударные. Твёрдые и мягкие согласные звуки, их различие. Звонкие и глухие согласные звуки, их различие. Согласный звук [й'] и гласный звук [и]. Шипящие [ж], [ш], [ч'], [щ'].

Слог. Количество слогов в слове. Ударный слог. Деление слов на слоги (простые случаи, без стечения согласных).

### **Графика**

Звук и буква. Различие звуков и букв. Обозначение на письме твёрдости согласных звуков буквами а, о, у, ы, э; слова с буквой э. Обозначение на письме мягкости согласных звуков буквами е, ё, ю, я, и. Функции букв е, ё, ю, я. Мягкий знак как показатель мягкости предшествующего согласного звука в конце слова.

Установление соотношения звукового и буквенного состава слова в словах типа стол, конь.

Небуквенные графические средства: пробел между словами, знак переноса.

Русский алфавит: правильное название букв, их последовательность. Использование алфавита для упорядочения списка слов.

### **Орфоэпия<sup>[4]</sup>**

Произношение звуков и сочетаний звуков, ударение в словах в соответствии с нормами современного русского литературного языка (на ограниченном перечне слов, отрабатываемом в учебнике).

### **Лексика**

Слово как единица языка (ознакомление).

Слово как название предмета, признака предмета, действия предмета (ознакомление).

Выявление слов, значение которых требует уточнения.

### **Синтаксис**

Предложение как единица языка (ознакомление).

Слово, предложение (наблюдение над сходством и различием).  
Установление связи слов в предложении при помощи смысловых вопросов.

Восстановление деформированных предложений. Составление предложений из набора форм слов.

### **Орфография и пунктуация**

Правила правописания и их применение:

раздельное написание слов в предложении;

прописная буква в начале предложения и в именах собственных: в именах и фамилиях людей, кличках животных;

перенос слов (без учёта морфемного членения слова);

гласные после шипящих в сочетаниях жи, ши (в положении под ударением), ча, ща, чу, щу;

сочетания чк, чн;

слова с непроверяемыми гласными и согласными (перечень слов в орфографическом словаре учебника);

знаки препинания в конце предложения: точка, вопросительный и восклицательный знаки.

Алгоритм списывания текста.

### **Развитие речи**

Речь как основная форма общения между людьми. Текст как единица речи (ознакомление).

Ситуация общения: цель общения, с кем и где происходит общение. Ситуации устного общения (чтение диалогов по ролям, просмотр видеоматериалов, прослушивание аудиозаписи).

Нормы речевого этикета в ситуациях учебного и бытового общения (приветствие, прощание, извинение, благодарность, обращение с просьбой).

Составление небольших рассказов на основе наблюдений.

## **2 КЛАСС**

### **Общие сведения о языке**

Язык как основное средство человеческого общения и явление национальной культуры. Первоначальные представления о многообразии языкового пространства России и мира. Методы познания языка: наблюдение, анализ.

### **Фонетика и графика**

Смыслоразличительная функция звуков; различение звуков и букв; различение ударных и безударных гласных звуков, согласного звука [й'] и гласного звука [и], твёрдых и мягких согласных звуков, звонких и глухих согласных звуков; шипящие согласные звуки [ж], [ш], [ч'], [щ']; обозначение

на письме твёрдости и мягкости согласных звуков, функции букв е, ё, ю, я (повторение изученного в 1 классе).

Парные и непарные по твёрдости - мягкости согласные звуки.

Парные и непарные по звонкости - глухости согласные звуки.

Качественная характеристика звука: гласный - согласный; гласный ударный - безударный; согласный твёрдый - мягкий, парный - непарный; согласный звонкий - глухой, парный - непарный.

Функции ь: показатель мягкости предшествующего согласного в конце и в середине слова; разделительный. Использование на письме разделительных ь и ь.

Соотношение звукового и буквенного состава в словах с буквами е, ё, ю, я (в начале слова и после гласных).

Деление слов на слоги (в том числе при стечении согласных).

Использование знания алфавита при работе со словарями.

Небуквенные графические средства: пробел между словами, знак переноса, абзац (красная строка), пунктуационные знаки (в пределах изученного).

### **Орфоэпия**<sup>[4]</sup>

Произношение звуков и сочетаний звуков, ударение в словах в соответствии с нормами современного русского литературного языка (на ограниченном перечне слов, отрабатываемом в учебнике). Использование отработанного перечня слов (орфоэпического словаря учебника) для решения практических задач.

### **Лексика**

Слово как единство звучания и значения. Лексическое значение слова (общее представление). Выявление слов, значение которых требует уточнения. Определение значения слова по тексту или уточнение значения с помощью толкового словаря.

Однозначные и многозначные слова (простые случаи, наблюдение).

Наблюдение за использованием в речи синонимов, антонимов.

### **Состав слова (морфемика)**

Корень как обязательная часть слова. Однокоренные (родственные) слова. Признаки однокоренных (родственных) слов. Различение однокоренных слов и синонимов, однокоренных слов и слов с омонимичными корнями. Выделение в словах корня (простые случаи).

Окончание как изменяемая часть слова. Изменение формы слова с помощью окончания. Различение изменяемых и неизменяемых слов.

Суффикс как часть слова (наблюдение). Приставка как часть слова (наблюдение).



## **Морфология**

Имя существительное (ознакомление): общее значение, вопросы («кто?», «что?»), употребление в речи.

Глагол (ознакомление): общее значение, вопросы («что делать?», «что сделать?» и другие), употребление в речи.

Имя прилагательное (ознакомление): общее значение, вопросы («какой?», «какая?», «какое?», «какие?»), употребление в речи.

Предлог. Отличие предлогов от приставок. Наиболее распространённые предлоги: в, на, из, без, над, до, у, о, об и другое.

## **Синтаксис**

Порядок слов в предложении; связь слов в предложении (повторение).

Предложение как единица языка. Предложение и слово. Отличие предложения от слова. Наблюдение за выделением в устной речи одного из слов предложения (логическое ударение).

Виды предложений по цели высказывания: повествовательные, вопросительные, побудительные предложения.

Виды предложений по эмоциональной окраске (по интонации): восклицательные и невосклицательные предложения.

## **Орфография и пунктуация**

Прописная буква в начале предложения и в именах собственных (имена и фамилии людей, клички животных); знаки препинания в конце предложения; перенос слов со строки на строку (без учёта морфемного членения слова); гласные после шипящих в сочетаниях жи, ши (в положении под ударением), ча, ща, чу, щу; сочетания чк, чн (повторение правил правописания, изученных в 1 классе).

Орфографическая зоркость как осознание места возможного возникновения орфографической ошибки. Понятие орфограммы. Различные способы решения орфографической задачи в зависимости от места орфограммы в слове. Использование орфографического словаря учебника для определения (уточнения) написания слова. Контроль и самоконтроль при проверке собственных и предложенных текстов.

Правила правописания и их применение:

разделительный мягкий знак;

сочетания чт, щн, нч;

проверяемые безударные гласные в корне слова;

парные звонкие и глухие согласные в корне слова;

непроверяемые гласные и согласные (перечень слов в орфографическом словаре учебника);

прописная буква в именах собственных: имена, фамилии, отчества людей, клички животных, географические названия;

раздельное написание предлогов с именами существительными.

### **Развитие речи**

Выбор языковых средств в соответствии с целями и условиями устного общения для эффективного решения коммуникативной задачи (для ответа на заданный вопрос, для выражения собственного мнения). Умение вести разговор (начать, поддержать, закончить разговор, привлечь внимание и другое). Практическое овладение диалогической формой речи. Соблюдение норм речевого этикета и орфоэпических норм в ситуациях учебного и бытового общения. Умение договариваться и приходить к общему решению в совместной деятельности при проведении парной и групповой работы.

Составление устного рассказа по репродукции картины. Составление устного рассказа с опорой на личные наблюдения и на вопросы.

Текст. Признаки текста: смысловое единство предложений в тексте; последовательность предложений в тексте; выражение в тексте законченной мысли. Тема текста. Основная мысль. Заглавие текста. Подбор заголовков к предложенным текстам. Последовательность частей текста (абзацев). Корректирование текстов с нарушенным порядком предложений и абзацев.

Типы текстов: описание, повествование, рассуждение, их особенности (первичное ознакомление).

Поздравление и поздравительная открытка.

Понимание текста: развитие умения формулировать простые выводы на основе информации, содержащейся в тексте. Выразительное чтение текста вслух с соблюдением правильной интонации.

Подробное изложение повествовательного текста объёмом 30-45 слов с опорой на вопросы.

## **3 КЛАСС**

### **Сведения о русском языке**

Русский язык как государственный язык Российской Федерации. Методы познания языка: наблюдение, анализ, лингвистический эксперимент.

### **Фонетика и графика**

Звуки русского языка: гласный (согласный); гласный ударный (безударный); согласный твёрдый (мягкий), парный (непарный); согласный глухой (звонкий), парный (непарный); функции разделительных мягкого и твёрдого знаков, условия использования на письме разделительных мягкого и твёрдого знаков (повторение изученного).

Соотношение звукового и буквенного состава в словах с разделительными ь и ъ, в словах с непроизносимыми согласными.

Использование алфавита при работе со словарями, справочниками, каталогами.

### **Орфоэпия**<sup>[4]</sup>

Нормы произношения звуков и сочетаний звуков; ударение в словах в соответствии с нормами современного русского литературного языка (на ограниченном перечне слов, отрабатываемом в учебнике).

Использование орфоэпического словаря для решения практических задач.

### **Лексика**

Повторение: лексическое значение слова.

Прямое и переносное значение слова (ознакомление). Устаревшие слова (ознакомление).

### **Состав слова (морфемика)**

Корень как обязательная часть слова; однокоренные (родственные) слова; признаки однокоренных (родственных) слов; различение однокоренных слов и синонимов, однокоренных слов и слов с омонимичными корнями; выделение в словах корня (простые случаи); окончание как изменяемая часть слова (повторение изученного).

Однокоренные слова и формы одного и того же слова. Корень, приставка, суффикс - значимые части слова. Нулевое окончание (ознакомление). Выделение в словах с однозначно выделяемыми морфемами окончания, корня, приставки, суффикса.

### **Морфология**

Части речи.

Имя существительное: общее значение, вопросы, употребление в речи. Имена существительные единственного и множественного числа. Имена существительные мужского, женского и среднего рода. Падеж имён существительных. Определение падежа, в котором употреблено имя существительное. Изменение имён существительных по падежам и числам (склонение). Имена существительные 1, 2, 3-го склонения. Имена существительные одушевлённые и неодушевлённые.

Имя прилагательное: общее значение, вопросы, употребление в речи. Зависимость формы имени прилагательного от формы имени существительного. Изменение имён прилагательных по родам, числам и падежам (кроме имён прилагательных на -ий, -ов, -ин). Склонение имён прилагательных.

Местоимение (общее представление). Личные местоимения, их употребление в речи. Использование личных местоимений для устранения неоправданных повторов в тексте.

Глагол: общее значение, вопросы, употребление в речи. Неопределённая форма глагола. Настоящее, будущее, прошедшее время глаголов. Изменение глаголов по временам, числам. Род глаголов в прошедшем времени.

Частица не, её значение.

### **Синтаксис**

Предложение. Установление при помощи смысловых (синтаксических) вопросов связи между словами в предложении. Главные члены предложения - подлежащее и сказуемое. Второстепенные члены предложения (без деления на виды). Предложения распространённые и нераспространённые.

Наблюдение за однородными членами предложения с союзами и, а, но и без союзов.

### **Орфография и пунктуация**

Орфографическая зоркость как осознание места возможного возникновения орфографической ошибки, различные способы решения орфографической задачи в зависимости от места орфограммы в слове; контроль и самоконтроль при проверке собственных и предложенных текстов (повторение и применение на новом орфографическом материале).

Использование орфографического словаря для определения (уточнения) написания слова.

Правила правописания и их применение:

разделительный твёрдый знак;

непроизносимые согласные в корне слова;

мягкий знак после шипящих на конце имён существительных;

безударные гласные в падежных окончаниях имён существительных (на уровне наблюдения);

безударные гласные в падежных окончаниях имён прилагательных (на уровне наблюдения);

раздельное написание предлогов с личными местоимениями;

непроверяемые гласные и согласные (перечень слов в орфографическом словаре учебника);

раздельное написание частицы не с глаголами.

### **Развитие речи**

Нормы речевого этикета: устное и письменное приглашение, просьба, извинение, благодарность, отказ и другое. Соблюдение норм речевого этикета и орфоэпических норм в ситуациях учебного и бытового общения. Речевые средства, помогающие: формулировать и аргументировать собственное



мнение в диалоге и дискуссии; договариваться и приходить к общему решению в совместной деятельности; контролировать (устно координировать) действия при проведении парной и групповой работы.

Особенности речевого этикета в условиях общения с людьми, плохо владеющими русским языком.

Повторение и продолжение работы с текстом, начатой во 2 классе: признаки текста, тема текста, основная мысль текста, заголовок, редактирование текстов с нарушенным порядком предложений и абзацев.

План текста. Составление плана текста, написание текста по заданному плану. Связь предложений в тексте с помощью личных местоимений, синонимов, союзов и, а, но. Ключевые слова в тексте.

Определение типов текстов (повествование, описание, рассуждение) и создание собственных текстов заданного типа.

Жанр письма, объявления.

Изложение текста по коллективно или самостоятельно составленному плану.

Изучающее чтение. Функции ознакомительного чтения, ситуации применения.

## **4 КЛАСС**

### **Сведения о русском языке**

Русский язык как язык межнационального общения. Различные методы познания языка: наблюдение, анализ, лингвистический эксперимент, мини-исследование, проект.

### **Фонетика и графика**

Характеристика, сравнение, классификация звуков вне слова и в слове по заданным параметрам. Звуко-буквенный разбор слова (по отработанному алгоритму).

### **Орфоэпия<sup>[4]</sup>**

Правильная интонация в процессе говорения и чтения. Нормы произношения звуков и сочетаний звуков; ударение в словах в соответствии с нормами современного русского литературного языка (на ограниченном перечне слов, отрабатываемом в учебнике).

Использование орфоэпических словарей русского языка при определении правильного произношения слов.

### **Лексика**

Повторение и продолжение работы: наблюдение за использованием в речи синонимов, антонимов, устаревших слов (простые случаи).

Наблюдение за использованием в речи фразеологизмов (простые случаи).

### **Состав слова (морфемика)**

Состав изменяемых слов, выделение в словах с однозначно выделяемыми морфемами окончания, корня, приставки, суффикса (повторение изученного).

Основа слова.

Состав неизменяемых слов (ознакомление).

Значение наиболее употребляемых суффиксов изученных частей речи (ознакомление).

### **Морфология**

Части речи самостоятельные и служебные.

Имя существительное. Склонение имён существительных (кроме существительных на -мя, -ий, -ие, -ия; на -ья типа гостья, на -ье типа ожерелье во множественном числе; а также кроме собственных имён существительных на -ов, -ин, -ий); имена существительные 1, 2, 3-го склонения (повторение изученного). Несклоняемые имена существительные (ознакомление).

Имя прилагательное. Зависимость формы имени прилагательного от формы имени существительного (повторение). Склонение имён прилагательных во множественном числе.

Местоимение. Личные местоимения (повторение). Личные местоимения 1-го и 3-го лица единственного и множественного числа; склонение личных местоимений.

Глагол. Изменение глаголов по лицам и числам в настоящем и будущем времени (спряжение). I и II спряжение глаголов. Способы определения I и II спряжения глаголов.

Наречие (общее представление). Значение, вопросы, употребление в речи.

Предлог. Отличие предлогов от приставок (повторение).

Союз; союзы и, а, но в простых и сложных предложениях.

Частица не, её значение (повторение).

### **Синтаксис**

Слово, сочетание слов (словосочетание) и предложение, осознание их сходства и различий; виды предложений по цели высказывания (повествовательные, вопросительные и побудительные); виды предложений по эмоциональной окраске (восклицательные и невосклицательные); связь между словами в словосочетании и предложении (при помощи смысловых

вопросов); распространённые и нераспространённые предложения (повторение изученного).

Предложения с однородными членами: без союзов, с союзами а, но, с одиночным союзом и. Интонация перечисления в предложениях с однородными членами.

Простое и сложное предложение (ознакомление). Сложные предложения: сложносочинённые с союзами и, а, но; бессоюзные сложные предложения (без называния терминов).

### **Орфография и пунктуация**

Повторение правил правописания, изученных в 1, 2, 3 классах. Орфографическая зоркость как осознание места возможного возникновения орфографической ошибки; различные способы решения орфографической задачи в зависимости от места орфограммы в слове; контроль при проверке собственных и предложенных текстов (повторение и применение на новом орфографическом материале).

Использование орфографического словаря для определения (уточнения) написания слова.

Правила правописания и их применение:

безударные падежные окончания имён существительных (кроме существительных на -мя, -ий, -ие, -ия, на -ья типа гостя, на -ье типа ожерелье во множественном числе, а также кроме собственных имён существительных на -ов, -ин, -ий);

безударные падежные окончания имён прилагательных;

мягкий знак после шипящих на конце глаголов в форме 2-го лица единственного числа;

наличие или отсутствие мягкого знака в глаголах на -ться и -тся;

безударные личные окончания глаголов;

знаки препинания в предложениях с однородными членами, соединёнными союзами и, а, но и без союзов.

Знаки препинания в сложном предложении, состоящем из двух простых (наблюдение).

Знаки препинания в предложении с прямой речью после слов автора (наблюдение).

### **Развитие речи**

Повторение и продолжение работы, начатой в предыдущих классах: ситуации устного и письменного общения (письмо, поздравительная открытка, объявление и другое); диалог; монолог; отражение темы текста или основной мысли в заголовке.

Корректирование текстов (заданных и собственных) с учётом точности, правильности, богатства и выразительности письменной речи.

Изложение (подробный устный и письменный пересказ текста; выборочный устный пересказ текста).

Сочинение как вид письменной работы.

Изучающее чтение. Поиск информации, заданной в тексте в явном виде. Формулирование простых выводов на основе информации, содержащейся в тексте. Интерпретация и обобщение содержащейся в тексте информации. Ознакомительное чтение в соответствии с поставленной задачей.

[1] В данной рабочей программе отражено только то содержание периода «Обучение грамоте» из Федеральной рабочей программы «Русский язык», которое прописывается в предмете «Русский язык», остальное содержание прописывается в рабочей программе предмета «Литературное чтение».

[2] Раздел «Графика» изучается параллельно с разделом «Чтение», поэтому на этот раздел отдельные часы не предусмотрены

[3] Раздел «Орфография и пунктуация» в период «Обучения грамоте» изучается параллельно с разделом «Письмо», поэтому на этот раздел отдельные часы не предусмотрены

[4] Программное содержание раздела «Орфоэпия» изучается во всех разделах курса, поэтому на этот раздел отдельные часы не предусмотрены



## **ПЛАНИРУЕМЫЕ ОБРАЗОВАТЕЛЬНЫЕ РЕЗУЛЬТАТЫ**

Изучение русского языка на уровне начального общего образования направлено на достижение обучающимися личностных, метапредметных и предметных результатов освоения учебного предмета.

### **ЛИЧНОСТНЫЕ РЕЗУЛЬТАТЫ**

В результате изучения предмета «Русский язык» в начальной школе у обучающегося будут сформированы следующие личностные результаты:

#### **гражданско-патриотического воспитания:**

- становление ценностного отношения к своей Родине, в том числе через изучение русского языка, отражающего историю и культуру страны;
- осознание своей этнокультурной и российской гражданской идентичности, понимание роли русского языка как государственного языка Российской Федерации и языка межнационального общения народов России;
- осознание своей сопричастности к прошлому, настоящему и будущему своей страны и родного края, в том числе через обсуждение ситуаций при работе с текстами на уроках русского языка;
- проявление уважения к своему и другим народам, формируемое в том числе на основе примеров из текстов, с которыми идёт работа на уроках русского языка;
- первоначальные представления о человеке как члене общества, о правах и ответственности, уважении и достоинстве человека, о нравственно-этических нормах поведения и правилах межличностных отношений, в том числе отражённых в текстах, с которыми идёт работа на уроках русского языка;

#### **духовно-нравственного воспитания:**

- осознание языка как одной из главных духовно-нравственных ценностей народа;
- признание индивидуальности каждого человека с опорой на собственный жизненный и читательский опыт;
- проявление сопереживания, уважения и доброжелательности, в том числе с использованием адекватных языковых средств для выражения своего состояния и чувств;

- неприятие любых форм поведения, направленных на причинение физического и морального вреда другим людям (в том числе связанного с использованием недопустимых средств языка);

**эстетического воспитания:**

- уважительное отношение и интерес к художественной культуре, восприимчивость к разным видам искусства, традициям и творчеству своего и других народов;
- стремление к самовыражению в искусстве слова; осознание важности русского языка как средства общения и самовыражения;

**физического воспитания, формирования культуры здоровья и эмоционального благополучия:**

- соблюдение правил безопасного поиска в информационной среде дополнительной информации в процессе языкового образования;
- бережное отношение к физическому и психическому здоровью, проявляющееся в выборе приемлемых способов речевого самовыражения и соблюдении норм речевого этикета и правил общения;

**трудового воспитания:**

- осознание ценности труда в жизни человека и общества (в том числе благодаря примерам из текстов, с которыми идёт работа на уроках русского языка), интерес к различным профессиям, возникающий при обсуждении примеров из текстов, с которыми идёт работа на уроках русского языка;

**экологического воспитания:**

- бережное отношение к природе, формируемое в процессе работы с текстами;
- неприятие действий, приносящих вред природе;

**ценности научного познания:**

- первоначальные представления о научной картине мира, в том числе первоначальные представления о системе языка как одной из составляющих целостной научной картины мира;
- познавательные интересы, активность, инициативность, любознательность и самостоятельность в познании, в том числе познавательный интерес к изучению русского языка, активность и самостоятельность в его познании.

## **МЕТАПРЕДМЕТНЫЕ РЕЗУЛЬТАТЫ**

В результате изучения русского языка на уровне начального общего образования у обучающегося будут сформированы познавательные

универсальные учебные действия, коммуникативные универсальные учебные действия, регулятивные универсальные учебные действия, совместная деятельность.

У обучающегося будут сформированы следующие **базовые логические действия как часть познавательных универсальных учебных действий**:

- сравнивать различные языковые единицы (звуки, слова, предложения, тексты), устанавливать основания для сравнения языковых единиц (частеречная принадлежность, грамматический признак, лексическое значение и другое); устанавливать аналогии языковых единиц;
- объединять объекты (языковые единицы) по определённому признаку;
- определять существенный признак для классификации языковых единиц (звуков, частей речи, предложений, текстов); классифицировать языковые единицы;
- находить в языковом материале закономерности и противоречия на основе предложенного учителем алгоритма наблюдения; анализировать алгоритм действий при работе с языковыми единицами, самостоятельно выделять учебные операции при анализе языковых единиц;
- выявлять недостаток информации для решения учебной и практической задачи на основе предложенного алгоритма, формулировать запрос на дополнительную информацию;
- устанавливать причинно-следственные связи в ситуациях наблюдения за языковым материалом, делать выводы.

У обучающегося будут сформированы следующие **базовые исследовательские действия как часть познавательных универсальных учебных действий**:

- с помощью учителя формулировать цель, планировать изменения языкового объекта, речевой ситуации;
- сравнивать несколько вариантов выполнения задания, выбирать наиболее целесообразный (на основе предложенных критериев);
- проводить по предложенному плану несложное лингвистическое мини-исследование, выполнять по предложенному плану проектное задание;
- формулировать выводы и подкреплять их доказательствами на основе результатов проведённого наблюдения за языковым материалом (классификации, сравнения, исследования);

формулировать с помощью учителя вопросы в процессе анализа предложенного языкового материала;

- прогнозировать возможное развитие процессов, событий и их последствия в аналогичных или сходных ситуациях.

У обучающегося будут сформированы следующие умения **работать с информацией как часть познавательных универсальных учебных действий**:

- выбирать источник получения информации: нужный словарь для получения запрашиваемой информации, для уточнения;
- согласно заданному алгоритму находить представленную в явном виде информацию в предложенном источнике: в словарях, справочниках;
- распознавать достоверную и недостоверную информацию самостоятельно или на основании предложенного учителем способа её проверки (обращаясь к словарям, справочникам, учебнику);
- соблюдать с помощью взрослых (педагогических работников, родителей, законных представителей) правила информационной безопасности при поиске информации в информационно-телекоммуникационной сети «Интернет» (информации о написании и произношении слова, о значении слова, о происхождении слова, о синонимах слова);
- анализировать и создавать текстовую, видео-, графическую, звуковую информацию в соответствии с учебной задачей;
- понимать лингвистическую информацию, зафиксированную в виде таблиц, схем; самостоятельно создавать схемы, таблицы для представления лингвистической информации.

У обучающегося будут сформированы следующие умения **общения как часть коммуникативных универсальных учебных действий**:

- воспринимать и формулировать суждения, выражать эмоции в соответствии с целями и условиями общения в знакомой среде;
- проявлять уважительное отношение к собеседнику, соблюдать правила ведения диалога и дискуссии;
- признавать возможность существования разных точек зрения;
- корректно и аргументированно высказывать своё мнение;
- строить речевое высказывание в соответствии с поставленной задачей;
- создавать устные и письменные тексты (описание, рассуждение, повествование) в соответствии с речевой ситуацией;

- готовить небольшие публичные выступления о результатах парной и групповой работы, о результатах наблюдения, выполненного мини-исследования, проектного задания;
- подбирать иллюстративный материал (рисунки, фото, плакаты) к тексту выступления.

У обучающегося будут сформированы следующие умения **самоорганизации как части регулятивных универсальных учебных действий**:

- планировать действия по решению учебной задачи для получения результата;
- выстраивать последовательность выбранных действий.

У обучающегося будут сформированы следующие умения **самоконтроля как части регулятивных универсальных учебных действий**:

- устанавливать причины успеха (неудач) учебной деятельности;
- корректировать свои учебные действия для преодоления речевых и орфографических ошибок;
- соотносить результат деятельности с поставленной учебной задачей по выделению, характеристике, использованию языковых единиц;
- находить ошибку, допущенную при работе с языковым материалом, находить орфографическую и пунктуационную ошибку;
- сравнивать результаты своей деятельности и деятельности одноклассников, объективно оценивать их по предложенным критериям.

У обучающегося будут сформированы следующие умения **совместной деятельности**:

- формулировать краткосрочные и долгосрочные цели (индивидуальные с учётом участия в коллективных задачах) в стандартной (типовой) ситуации на основе предложенного учителем формата планирования, распределения промежуточных шагов и сроков;
- принимать цель совместной деятельности, коллективно строить действия по её достижению: распределять роли, договариваться, обсуждать процесс и результат совместной работы;
- проявлять готовность руководить, выполнять поручения, подчиняться, самостоятельно разрешать конфликты;
- ответственно выполнять свою часть работы;
- оценивать свой вклад в общий результат;

- выполнять совместные проектные задания с опорой на предложенные образцы.

## **ПРЕДМЕТНЫЕ РЕЗУЛЬТАТЫ**

### **1 КЛАСС**

К концу обучения в первом классе обучающийся научится:

- различать слово и предложение; вычленять слова из предложений;
- вычленять звуки из слова;
- различать гласные и согласные звуки (в том числе различать в словах согласный звук [й'] и гласный звук [и]);
- различать ударные и безударные гласные звуки;
- различать согласные звуки: мягкие и твёрдые, звонкие и глухие (вне слова и в слове);
- различать понятия «звук» и «буква»;
- определять количество слогов в слове; делить слова на слоги (простые случаи: слова без стечения согласных); определять в слове ударный слог;
- обозначать на письме мягкость согласных звуков буквами е, ё, ю, я и буквой ь в конце слова;
- правильно называть буквы русского алфавита; использовать знание последовательности букв русского алфавита для упорядочения небольшого списка слов;
- писать аккуратным разборчивым почерком без искажений прописные и строчные буквы, соединения букв, слова;
- применять изученные правила правописания: отдельное написание слов в предложении; знаки препинания в конце предложения: точка, вопросительный и восклицательный знаки; прописная буква в начале предложения и в именах собственных (имена и фамилии людей, клички животных); перенос слов по слогам (простые случаи: слова из слогов типа «согласный + гласный»); гласные после шипящих в сочетаниях жи, ши (в положении под ударением), ча, ща, чу, щу; непроверяемые гласные и согласные (перечень слов в орфографическом словаре учебника);
- правильно списывать (без пропусков и искажений букв) слова и предложения, тексты объёмом не более 25 слов;
- писать под диктовку (без пропусков и искажений букв) слова, предложения из 3-5 слов, тексты объёмом не более 20 слов, правописание которых не расходится с произношением;
- находить и исправлять ошибки на изученные правила, описки;



- понимать прослушанный текст;
- читать вслух и про себя (с пониманием) короткие тексты с соблюдением интонации и пауз в соответствии со знаками препинания в конце предложения;
- находить в тексте слова, значение которых требует уточнения;
- составлять предложение из набора форм слов;
- устно составлять текст из 3-5 предложений по сюжетным картинкам и на основе наблюдений;
- использовать изученные понятия в процессе решения учебных задач.

## 2 КЛАСС

К концу обучения во **втором классе** обучающийся научится:

- осознавать язык как основное средство общения;
- характеризовать согласные звуки вне слова и в слове по заданным параметрам: согласный парный (непарный) по твёрдости (мягкости); согласный парный (непарный) по звонкости (глухости);
- определять количество слогов в слове; делить слово на слоги (в том числе слова со стечением согласных);
- устанавливать соотношение звукового и буквенного состава слова, в том числе с учётом функций букв е, ё, ю, я;
- обозначать на письме мягкость согласных звуков буквой мягкий знак в середине слова;
- находить однокоренные слова;
- выделять в слове корень (простые случаи);
- выделять в слове окончание;
- выявлять в тексте случаи употребления многозначных слов, понимать их значения и уточнять значение по учебным словарям; выявлять случаи употребления синонимов и антонимов (без названия терминов);
- распознавать слова, отвечающие на вопросы «кто?», «что?»;
- распознавать слова, отвечающие на вопросы «что делать?», «что сделать?» и другие;
- распознавать слова, отвечающие на вопросы «какой?», «какая?», «какое?», «какие?»;
- определять вид предложения по цели высказывания и по эмоциональной окраске;
- находить место орфограммы в слове и между словами на изученные правила;
- применять изученные правила правописания, в том числе: сочетания чк, чн, чт; щн, нч; проверяемые безударные гласные в корне слова;

парные звонкие и глухие согласные в корне слова; непроверяемые гласные и согласные (перечень слов в орфографическом словаре учебника); прописная буква в именах, отчествах, фамилиях людей, кличках животных, географических названиях; раздельное написание предлогов с именами существительными, разделительный мягкий знак;

- правильно списывать (без пропусков и искажений букв) слова и предложения, тексты объёмом не более 50 слов;
- писать под диктовку (без пропусков и искажений букв) слова, предложения, тексты объёмом не более 45 слов с учётом изученных правил правописания;
- находить и исправлять ошибки на изученные правила, описки;
- пользоваться толковым, орфографическим, орфоэпическим словарями учебника;
- строить устное диалогическое и монологическое высказывание (2-4 предложения на определённую тему, по наблюдениям) с соблюдением орфоэпических норм, правильной интонации;
- формулировать простые выводы на основе прочитанного (услышанного) устно и письменно (1-2 предложения);
- составлять предложения из слов, устанавливая между ними смысловую связь по вопросам;
- определять тему текста и озаглавливать текст, отражая его тему;
- составлять текст из разрозненных предложений, частей текста;
- писать подробное изложение повествовательного текста объёмом 30-45 слов с опорой на вопросы;
- объяснять своими словами значение изученных понятий; использовать изученные понятия в процессе решения учебных задач.

### **3 КЛАСС**

К концу обучения в **третьем классе** обучающийся научится:

- объяснять значение русского языка как государственного языка Российской Федерации;
- характеризовать, сравнивать, классифицировать звуки вне слова и в слове по заданным параметрам;
- производить звуко-буквенный анализ слова (в словах с орфограммами; без транскрибирования);
- определять функцию разделительных мягкого и твёрдого знаков в словах; устанавливать соотношение звукового и буквенного состава, в том числе с учётом функций букв е, ё, ю, я, в словах с разделительными ь, ъ, в словах с непроизносимыми согласными;

- различать однокоренные слова и формы одного и того же слова; различать однокоренные слова и слова с омонимичными корнями (без называния термина); различать однокоренные слова и синонимы;
- находить в словах с однозначно выделяемыми морфемами окончание, корень, приставку, суффикс;
- выявлять случаи употребления синонимов и антонимов; подбирать синонимы и антонимы к словам разных частей речи;
- распознавать слова, употреблённые в прямом и переносном значении (простые случаи);
- определять значение слова в тексте;
- распознавать имена существительные; определять грамматические признаки имён существительных: род, число, падеж; склонять в единственном числе имена существительные с ударными окончаниями;
- распознавать имена прилагательные; определять грамматические признаки имён прилагательных: род, число, падеж;
- изменять имена прилагательные по падежам, числам, родам (в единственном числе) в соответствии с падежом, числом и родом имён существительных;
- распознавать глаголы; различать глаголы, отвечающие на вопросы «что делать?» и «что сделать?»; определять грамматические признаки глаголов: форму времени, число, род (в прошедшем времени); изменять глагол по временам (простые случаи), в прошедшем времени - по родам;
- распознавать личные местоимения (в начальной форме);
- использовать личные местоимения для устранения неоправданных повторов в тексте;
- различать предлоги и приставки;
- определять вид предложения по цели высказывания и по эмоциональной окраске;
- находить главные и второстепенные (без деления на виды) члены предложения;
- распознавать распространённые и нераспространённые предложения;
- находить место орфограммы в слове и между словами на изученные правила; применять изученные правила правописания, в том числе непроверяемые гласные и согласные (перечень слов в орфографическом словаре учебника); непроизносимые согласные в корне слова; разделительный твёрдый знак; мягкий знак после

шипящих на конце имён существительных; не с глаголами; раздельное написание предлогов со словами;

- правильно списывать слова, предложения, тексты объёмом не более 70 слов;
- писать под диктовку тексты объёмом не более 65 слов с учётом изученных правил правописания;
- находить и исправлять ошибки на изученные правила, опiski;
- понимать тексты разных типов, находить в тексте заданную информацию;
- формулировать устно и письменно на основе прочитанной (услышанной) информации простые выводы (1-2 предложения);
- строить устное диалогическое и монологическое высказывание (3-5 предложений на определённую тему, по результатам наблюдений) с соблюдением орфоэпических норм, правильной интонации; создавать небольшие устные и письменные тексты (2-4 предложения), содержащие приглашение, просьбу, извинение, благодарность, отказ, с использованием норм речевого этикета;
- определять связь предложений в тексте (с помощью личных местоимений, синонимов, союзов и, а, но);
- определять ключевые слова в тексте;
- определять тему текста и основную мысль текста;
- выявлять части текста (абзацы) и отражать с помощью ключевых слов или предложений их смысловое содержание;
- составлять план текста, создавать по нему текст и корректировать текст;
- писать подробное изложение по заданному, коллективно или самостоятельно составленному плану;
- объяснять своими словами значение изученных понятий, использовать изученные понятия в процессе решения учебных задач;
- уточнять значение слова с помощью толкового словаря.

## **4 КЛАСС**

К концу обучения в **четвёртом классе** обучающийся научится:

- осознавать многообразие языков и культур на территории Российской Федерации, осознавать язык как одну из главных духовно-нравственных ценностей народа;
- объяснять роль языка как основного средства общения;
- объяснять роль русского языка как государственного языка Российской Федерации и языка межнационального общения;

- осознавать правильную устную и письменную речь как показатель общей культуры человека;
- проводить звуко-буквенный разбор слов (в соответствии с предложенным в учебнике алгоритмом);
- подбирать к предложенным словам синонимы; подбирать к предложенным словам антонимы;
- выявлять в речи слова, значение которых требует уточнения, определять значение слова по контексту;
- проводить разбор по составу слов с однозначно выделяемыми морфемами; составлять схему состава слова; соотносить состав слова с представленной схемой;
- устанавливать принадлежность слова к определённой части речи (в объёме изученного) по комплексу освоенных грамматических признаков;
- определять грамматические признаки имён существительных: склонение, род, число, падеж; проводить разбор имени существительного как части речи;
- определять грамматические признаки имён прилагательных: род (в единственном числе), число, падеж; проводить разбор имени прилагательного как части речи;
- устанавливать (находить) неопределённую форму глагола; определять грамматические признаки глаголов: спряжение, время, лицо (в настоящем и будущем времени), число, род (в прошедшем времени в единственном числе); изменять глаголы в настоящем и будущем времени по лицам и числам (спрягать); проводить разбор глагола как части речи;
- определять грамматические признаки личного местоимения в начальной форме: лицо, число, род (у местоимений 3-го лица в единственном числе); использовать личные местоимения для устранения неоправданных повторов в тексте;
- различать предложение, словосочетание и слово;
- классифицировать предложения по цели высказывания и по эмоциональной окраске;
- различать распространённые и нераспространённые предложения;
- распознавать предложения с однородными членами; составлять предложения с однородными членами; использовать предложения с однородными членами в речи;
- разграничивать простые распространённые и сложные предложения, состоящие из двух простых (сложносочинённые с союзами и, а, но и

бессоюзные сложные предложения без называния терминов); составлять простые распространённые и сложные предложения, состоящие из двух простых (сложносочинённые с союзами и, а, но и бессоюзные сложные предложения без называния терминов);

- производить синтаксический разбор простого предложения;
- находить место орфограммы в слове и между словами на изученные правила;
- применять изученные правила правописания, в том числе: непроверяемые гласные и согласные (перечень слов в орфографическом словаре учебника); безударные падежные окончания имён существительных (кроме существительных на -мя, -ий, -ие, -ия, на -ья типа гостья, на -ье типа ожерелье во множественном числе, а также кроме собственных имён существительных на -ов, -ин, -ий); безударные падежные окончания имён прилагательных; мягкий знак после шипящих на конце глаголов в форме 2-го лица единственного числа; наличие или отсутствие мягкого знака в глаголах на -ться и -тся; безударные личные окончания глаголов; знаки препинания в предложениях с однородными членами, соединёнными союзами и, а, но и без союзов;
- правильно списывать тексты объёмом не более 85 слов;
- писать под диктовку тексты объёмом не более 80 слов с учётом изученных правил правописания;
- находить и исправлять орфографические и пунктуационные ошибки на изученные правила, опiski;
- осознавать ситуацию общения (с какой целью, с кем, где происходит общение); выбирать адекватные языковые средства в ситуации общения;
- строить устное диалогическое и монологическое высказывание (4-6 предложений), соблюдая орфоэпические нормы, правильную интонацию, нормы речевого взаимодействия;
- создавать небольшие устные и письменные тексты (3-5 предложений) для конкретной ситуации письменного общения (письма, поздравительные открытки, объявления и другие);
- определять тему и основную мысль текста; самостоятельно озаглавливать текст с опорой на тему или основную мысль;
- корректировать порядок предложений и частей текста;
- составлять план к заданным текстам;
- осуществлять подробный пересказ текста (устно и письменно);
- осуществлять выборочный пересказ текста (устно);

- писать (после предварительной подготовки) сочинения по заданным темам;
- осуществлять в процессе изучающего чтения поиск информации; формулировать устно и письменно простые выводы на основе прочитанной (услышанной) информации; интерпретировать и обобщать содержащуюся в тексте информацию; осуществлять ознакомительное чтение в соответствии с поставленной задачей;
- объяснять своими словами значение изученных понятий; использовать изученные понятия;
- уточнять значение слова с помощью справочных изданий, в том числе из числа верифицированных электронных ресурсов, включённых в федеральный перечень.

## ТЕМАТИЧЕСКОЕ ПЛАНИРОВАНИЕ

### 1 КЛАСС

№ п / п	Наименование разделов и тем программы	Количество часов			Электронные (цифровые) образовательные ресурсы
		Всего	Контрольные работы	Практические работы	
<b>Раздел 1. Обучение грамоте</b>					
1.1	Слово и предложение	5	0	0	Библиотека ЦОК <a href="https://m.edsoo.ru/7f410de8">https://m.edsoo.ru/7f410de8</a> <a href="http://window.edu.ru/window/catalog?p_rubr=2.1.21/">http://window.edu.ru/window/catalog?p_rubr=2.1.21/</a> uchi.ru
1.2	Фонетика	23	0	0	Библиотека ЦОК <a href="https://m.edsoo.ru/7f410de8">https://m.edsoo.ru/7f410de8</a> <a href="http://1-4.prosv.ru">http://1-4.prosv.ru</a> uchi.ru
1.3	Письмо	70	0	0	Библиотека ЦОК <a href="https://m.edsoo.ru/7f410de8">https://m.edsoo.ru/7f410de8</a> <a href="http://www.rus.1september.ru">http://www.rus.1september.ru</a>
1.4	Развитие речи	2	0	0	Библиотека ЦОК <a href="https://m.edsoo.ru/7f410de8">https://m.edsoo.ru/7f410de8</a> <a href="http://www.art.september.ru">http://www.art.september.ru</a> uchi.ru
Итого по разделу		100			
<b>Раздел 2. Систематический курс</b>					
2.1	Общие сведения о языке	1	0	0	Библиотека ЦОК <a href="https://m.edsoo.ru/7f410de8">https://m.edsoo.ru/7f410de8</a> <a href="http://window.edu.ru/window/catalog?p_rubr=2.1.21/">http://window.edu.ru/window/catalog?p_rubr=2.1.21/</a> –



2.2	Фонетика	4	0	0	Библиотека ЦОК <a href="https://m.edsoo.ru/7f410de8">https://m.edsoo.ru/7f410de8</a> <a href="http://school-collection.edu.ru/catalog/rubr/8f5d7210-86a6-11da-a72b-0800200c9a66/15577/?/">http://school-collection.edu.ru/catalog/rubr/8f5d7210-86a6-11da-a72b-0800200c9a66/15577/?/</a> – Русский язык
2.3	Графика	4	0	0	Библиотека ЦОК <a href="https://m.edsoo.ru/7f410de8">https://m.edsoo.ru/7f410de8</a> <a href="http://www.solnet.ee">http://www.solnet.ee</a>
2.4	Лексика и морфология	12	0	0	Библиотека ЦОК <a href="https://m.edsoo.ru/7f410de8">https://m.edsoo.ru/7f410de8</a> <a href="http://etymolog.ruslang.ru">http://etymolog.ruslang.ru</a> /– Этимология и история русского языка
2.5	Синтаксис	5	0	0	Библиотека ЦОК <a href="https://m.edsoo.ru/7f410de8">https://m.edsoo.ru/7f410de8</a> <a href="http://philology.ru/default.htm">http://philology.ru/default.htm</a> – Русский филологический портал <a href="http://ruskiyjazik.ru">http://ruskiyjazik.ru</a> – Энциклопедия «Языкознание»
2.6	Развитие речи	10	0	0	Библиотека ЦОК <a href="https://m.edsoo.ru/7f410de8">https://m.edsoo.ru/7f410de8</a> <a href="http://festival.1september.ru/subjects/8">http://festival.1september.ru/subjects/8</a> –
2.7	Орфография и пунктуация	14	0	0	Библиотека ЦОК <a href="https://m.edsoo.ru/7f410de8">https://m.edsoo.ru/7f410de8</a> <a href="http://www.solnet.ee">http://www.solnet.ee</a> Uchi.ru
Итого по разделу		50			
Резервное время		15			
ОБЩЕЕ КОЛИЧЕСТВО ЧАСОВ ПО ПРОГРАММЕ		165	0	0	

## 2 КЛАСС

№ п/п	Наименование разделов и тем программы	Количество часов			Электронные (цифровые) образовательные ресурсы
		Всего	Контрольные работы	Практические работы	
1	Общие сведения о языке	1	0	0	Библиотека ЦОК <a href="https://m.edsoo.ru/7f410de8">https://m.edsoo.ru/7f410de8</a>

2	Фонетика и графика	6	0	0	Библиотека ЦОК <a href="https://m.edsoo.ru/7f410de8">https://m.edsoo.ru/7f410de8</a>
3	Лексика	10	0	0	Библиотека ЦОК <a href="https://m.edsoo.ru/7f410de8">https://m.edsoo.ru/7f410de8</a>
4	Состав слова	14	0	0	Библиотека ЦОК <a href="https://m.edsoo.ru/7f410de8">https://m.edsoo.ru/7f410de8</a>
5	Морфология	19	0	0	<a href="http://www.gramma.ru/">http://www.gramma.ru/</a>
6	Синтаксис	8	0	0	Библиотека ЦОК <a href="https://m.edsoo.ru/7f410de8">https://m.edsoo.ru/7f410de8</a> <a href="http://www.philology.ru/default.htm">http://www.philology.ru/default.htm</a>
7	Орфография и пунктуация	50	7	0	Библиотека ЦОК <a href="https://m.edsoo.ru/7f410de8">https://m.edsoo.ru/7f410de8</a> <a href="http://www.rubricon.ru/nsr_1.asp">http://www.rubricon.ru/nsr_1.asp</a>
8	Развитие речи	30	0	0	Библиотека ЦОК <a href="https://m.edsoo.ru/7f410de8">https://m.edsoo.ru/7f410de8</a>
Резервное время		32	0	0	
ОБЩЕЕ КОЛИЧЕСТВО ЧАСОВ ПО ПРОГРАММЕ		170	7	0	

### 3 КЛАСС

№ п/п	Наименование разделов и тем программы	Количество часов			Электронные (цифровые) образовательные ресурсы
		Всего	Контрольные работы	Практические работы	
1	Общие сведения о языке	1	0	0	Библиотека ЦОК <a href="https://m.edsoo.ru/7f410de8">https://m.edsoo.ru/7f410de8</a>
2	Фонетика и графика	2	0	0	Библиотека ЦОК <a href="https://m.edsoo.ru/7f410de8">https://m.edsoo.ru/7f410de8</a>
3	Лексика	5	0	0	Библиотека ЦОК <a href="https://m.edsoo.ru/7f410de8">https://m.edsoo.ru/7f410de8</a>
4	Состав слова	9	0	0	Библиотека ЦОК <a href="https://m.edsoo.ru/7f410de8">https://m.edsoo.ru/7f410de8</a>
5	Морфология	43	0	0	Библиотека ЦОК <a href="https://m.edsoo.ru/7f410de8">https://m.edsoo.ru/7f410de8</a>

					<a href="https://m.edsoo.ru/7f410de8">8</a>
6	Синтаксис	13	0	0	Библиотека ЦОК <a href="https://m.edsoo.ru/7f410de8">https://m.edsoo.ru/7f410de8</a>
7	Орфография и пунктуация	50	7	1	Библиотека ЦОК <a href="https://m.edsoo.ru/7f410de8">https://m.edsoo.ru/7f410de8</a>
8	Развитие речи	30	0	0	Библиотека ЦОК <a href="https://m.edsoo.ru/7f410de8">https://m.edsoo.ru/7f410de8</a>
Резервное время		17	0	0	
ОБЩЕЕ КОЛИЧЕСТВО ЧАСОВ ПО ПРОГРАММЕ		170	7	1	

#### 4 КЛАСС

№ п/п	Наименование разделов и тем программы	Количество часов			Электронные (цифровые) образовательные ресурсы
		Всего	Контрольные работы	Практические работы	
1	Общие сведения о языке	1	0	0	Библиотека ЦОК <a href="https://m.edsoo.ru/7f411da6">https://m.edsoo.ru/7f411da6</a>
2	Фонетика и графика	2	0	0	Библиотека ЦОК <a href="https://m.edsoo.ru/7f411da6">https://m.edsoo.ru/7f411da6</a>
3	Лексика	5	0	0	Библиотека ЦОК <a href="https://m.edsoo.ru/7f411da6">https://m.edsoo.ru/7f411da6</a>
4	Состав слова	5	0	0	Библиотека ЦОК <a href="https://m.edsoo.ru/7f411da6">https://m.edsoo.ru/7f411da6</a>
5	Морфология	43	0	1	Библиотека ЦОК <a href="https://m.edsoo.ru/7f411da6">https://m.edsoo.ru/7f411da6</a>
6	Синтаксис	16	0	0	Библиотека ЦОК <a href="https://m.edsoo.ru/7f411da6">https://m.edsoo.ru/7f411da6</a>
7	Орфография и пунктуация	50	6	1	Библиотека ЦОК <a href="https://m.edsoo.ru/7f411da6">https://m.edsoo.ru/7f411da6</a>

8	Развитие речи	30	0	2	Библиотека ЦОК <a href="https://m.edsoo.ru/7f411da6">https://m.edsoo.ru/7f411da6</a>
Резервное время		18	0	0	
ОБЩЕЕ КОЛИЧЕСТВО ЧАСОВ ПО ПРОГРАММЕ		170	7	4	

**ВАРИАНТ 1. ПОУРОЧНОЕ ПЛАНИРОВАНИЕ ДЛЯ ПЕДАГОГОВ, ИСПОЛЬЗУЮЩИХ УЧЕБНИКИ «АЗБУКА» (АВТОРЫ В.Г.ГОРЕЦКИЙ И ДР.), «РУССКИЙ ЯЗЫК. 1-4 КЛАСС. (АВТОРЫ В.П. КАНАКИНА, В.Г.ГОРЕЦКИЙ) 1 КЛАСС**

№ п / п	Тема урока	Количество часов			Дата изучения	Электронные цифровые образовательные ресурсы
		Всего	Контрольные работы	Практические работы		
1	Совместное составление небольших рассказов о любимых играх	1	0	0		Библиотека ЦОК <a href="https://m.edsoo.ru/7f410de8">https://m.edsoo.ru/7f410de8</a> <a href="http://window.edu.ru/window/catalog?p_rubr=2.1.21/">http://window.edu.ru/window/catalog?p_rubr=2.1.21/</a> uchi.ru
2	Совместное составление небольших рассказов о любимом дне	1	0	0		Библиотека ЦОК <a href="https://m.edsoo.ru/7f410de8">https://m.edsoo.ru/7f410de8</a> <a href="http://window.edu.ru/window/catalog?p_rubr=2.1.21/">http://window.edu.ru/window/catalog?p_rubr=2.1.21/</a> uchi.ru
3	Различение предложения и слова	1	0	0		Библиотека ЦОК <a href="https://m.edsoo.ru/7f410de8">https://m.edsoo.ru/7f410de8</a> <a href="http://window.edu.ru/window/catalog?p_rubr=2.1.21/">http://window.edu.ru/window/catalog?p_rubr=2.1.21/</a> uchi.ru
4	Работа с предложением: выделение слов, изменение	1	0	0		Библиотека ЦОК <a href="https://m.edsoo.ru/7f410de8">https://m.edsoo.ru/7f410de8</a> <a href="http://window.edu.ru/window/catalog?p_rubr=2.1.21/">http://window.edu.ru/window/catalog?p_rubr=2.1.21/</a> uchi.ru

	их порядка. Различение предложения и слова. Закрепление					
5	Составление предложения из слов. Работа с предложением	1	0	0		Библиотека ЦОК <a href="https://m.edsoo.ru/7f410de8">https://m.edsoo.ru/7f410de8</a> <a href="http://window.edu.ru/window/catalog?p_rubr=2.1.21/">http://window.edu.ru/window/catalog?p_rubr=2.1.21/</a> uchi.ru
6	Различение слова и обозначаемого им предмета. Составление предложения из слов	1	0	0		Библиотека ЦОК <a href="https://m.edsoo.ru/7f410de8">https://m.edsoo.ru/7f410de8</a> <a href="http://window.edu.ru/window/catalog?p_rubr=2.1.21/">http://window.edu.ru/window/catalog?p_rubr=2.1.21/</a> uchi.ru
7	Слово как объект изучения. Различение слова и обозначаемого им предмета	1	0	0		Библиотека ЦОК <a href="https://m.edsoo.ru/7f410de8">https://m.edsoo.ru/7f410de8</a> <a href="http://window.edu.ru/window/catalog?p_rubr=2.1.21/">http://window.edu.ru/window/catalog?p_rubr=2.1.21/</a> uchi.ru
8	Звуки речи. Интонационное выделение звука в слове	1	0	0		Библиотека ЦОК <a href="https://m.edsoo.ru/7f410de8">https://m.edsoo.ru/7f410de8</a> <a href="http://window.edu.ru/window/catalog?p_rubr=2.1.21/">http://window.edu.ru/window/catalog?p_rubr=2.1.21/</a> uchi.ru
9	Определяем самый частый звук в стихотворении	1	0	0		Библиотека ЦОК <a href="https://m.edsoo.ru/7f410de8">https://m.edsoo.ru/7f410de8</a> <a href="http://window.edu.ru/window/catalog?p_rubr=2.1.21/">http://window.edu.ru/window/catalog?p_rubr=2.1.21/</a> uchi.ru
10	Различаем первые звуки в словах	1	0	0		Библиотека ЦОК <a href="https://m.edsoo.ru/7f410de8">https://m.edsoo.ru/7f410de8</a> <a href="http://window.edu.ru/window/catalog?p_rubr=2.1.21/">http://window.edu.ru/window/catalog?p_rubr=2.1.21/</a> uchi.ru

11	Устанавливаем последовательность звуков в слове	1	0	0	Библиотека ЦОК <a href="https://m.edsoo.ru/7f410de8">https://m.edsoo.ru/7f410de8</a> <a href="http://window.edu.ru/window/catalog?p_rubr=2.1.21/">http://window.edu.ru/window/catalog?p_rubr=2.1.21/</a> uchi.ru
12	Сравниваем слова, различающиеся одним звуком	1	0	0	Библиотека ЦОК <a href="https://m.edsoo.ru/7f410de8">https://m.edsoo.ru/7f410de8</a> <a href="http://window.edu.ru/window/catalog?p_rubr=2.1.21/">http://window.edu.ru/window/catalog?p_rubr=2.1.21/</a> uchi.ru
13	Проводим параллельные линии	1	0	0	<a href="https://www.dumschool.ru/library-material/uchebnik-1-klass-azbuka-dve-chasti-i-propisi-chetyre-chasti-prosveschenie-shkola-rossii-besplatno-2755">https://www.dumschool.ru/library-material/uchebnik-1-klass-azbuka-dve-chasti-i-propisi-chetyre-chasti-prosveschenie-shkola-rossii-besplatno-2755</a>
14	Отрабатываем параллельные линии	1	0	0	<a href="https://www.dumschool.ru/library-material/uchebnik-1-klass-azbuka-dve-chasti-i-propisi-chetyre-chasti-prosveschenie-shkola-rossii-besplatno-2755">https://www.dumschool.ru/library-material/uchebnik-1-klass-azbuka-dve-chasti-i-propisi-chetyre-chasti-prosveschenie-shkola-rossii-besplatno-2755</a>
15	Ориентируемся на рабочей строке	1	0	0	<a href="https://www.dumschool.ru/library-material/uchebnik-1-klass-azbuka-dve-chasti-i-propisi-chetyre-chasti-prosveschenie-shkola-rossii-besplatno-2755">https://www.dumschool.ru/library-material/uchebnik-1-klass-azbuka-dve-chasti-i-propisi-chetyre-chasti-prosveschenie-shkola-rossii-besplatno-2755</a>
16	Пишем элементы букв	1	0	0	<a href="https://www.dumschool.ru/library-material/uchebnik-1-klass-azbuka-dve-chasti-i-propisi-chetyre-chasti-prosveschenie-shkola-rossii-besplatno-2755">https://www.dumschool.ru/library-material/uchebnik-1-klass-azbuka-dve-chasti-i-propisi-chetyre-chasti-prosveschenie-shkola-rossii-besplatno-2755</a>
17	Особенность гласных звуков	1	0	0	Библиотека ЦОК <a href="https://m.edsoo.ru/7f410de8">https://m.edsoo.ru/7f410de8</a> <a href="http://www.rus.1september.ru">http://www.rus.1september.ru</a>
18	Письмо строчной и заглавной букв А, а	1	0	0	Библиотека ЦОК <a href="https://m.edsoo.ru/7f410de8">https://m.edsoo.ru/7f410de8</a> <a href="http://www.rus.1september.ru">http://www.rus.1september.ru</a>
19	Отрабатываем письмо элементов букв	1	0	0	Библиотека ЦОК <a href="https://m.edsoo.ru/7f410de8">https://m.edsoo.ru/7f410de8</a> <a href="http://www.rus.1september.ru">http://www.rus.1september.ru</a>
20	Слогообразу	1	0	0	Библиотека ЦОК

	ющая функция гласных звуков					<a href="https://m.edsoo.ru/7f410de8">https://m.edsoo.ru/7f410de8</a> <a href="http://www.rus.1september.ru">http://www.rus.1september.ru</a>
21	Закрепление написания строчной и заглавной букв А, а	1	0	0		Библиотека ЦОК <a href="https://m.edsoo.ru/7f410de8">https://m.edsoo.ru/7f410de8</a> <a href="http://www.rus.1september.ru">http://www.rus.1september.ru</a>
22	Письмо строчной и заглавной букв О, о	1	0	0		Библиотека ЦОК <a href="https://m.edsoo.ru/7f410de8">https://m.edsoo.ru/7f410de8</a> <a href="http://www.rus.1september.ru">http://www.rus.1september.ru</a>
23	Закрепление написания строчной и заглавной букв О, о	1	0	0		Библиотека ЦОК <a href="https://m.edsoo.ru/7f410de8">https://m.edsoo.ru/7f410de8</a> <a href="http://www.rus.1september.ru">http://www.rus.1september.ru</a>
24	Отрабатываем умение определять количества слогов в слове	1	0	0		Библиотека ЦОК <a href="https://m.edsoo.ru/7f410de8">https://m.edsoo.ru/7f410de8</a> <a href="http://www.rus.1september.ru">http://www.rus.1september.ru</a>
25	Письмо строчной и заглавной букв И, и	1	0	0		Библиотека ЦОК <a href="https://m.edsoo.ru/7f410de8">https://m.edsoo.ru/7f410de8</a> <a href="http://www.rus.1september.ru">http://www.rus.1september.ru</a>
26	Закрепление написания строчной и заглавной букв И, и	1	0	0		Библиотека ЦОК <a href="https://m.edsoo.ru/7f410de8">https://m.edsoo.ru/7f410de8</a> <a href="http://www.rus.1september.ru">http://www.rus.1september.ru</a>
27	Письмо строчной буквы ы	1	0	0		Библиотека ЦОК <a href="https://m.edsoo.ru/7f410de8">https://m.edsoo.ru/7f410de8</a> <a href="http://www.rus.1september.ru">http://www.rus.1september.ru</a>
28	Повторяем особенности гласных звуков	1	0	0		Библиотека ЦОК <a href="https://m.edsoo.ru/7f410de8">https://m.edsoo.ru/7f410de8</a> <a href="http://www.rus.1september.ru">http://www.rus.1september.ru</a>
29	Письмо строчной и	1	0	0		Библиотека ЦОК <a href="https://m.edsoo.ru/7f410de8">https://m.edsoo.ru/7f410de8</a>



	заглавной букв У, у					<a href="http://www.rus.1september.ru">http://www.rus.1september.ru</a>
30	Закрепление написания строчной и заглавной букв У, у	1	0	0		Библиотека ЦОК <a href="https://m.edsoo.ru/7f410de8">https://m.edsoo.ru/7f410de8</a> <a href="http://www.rus.1september.ru">http://www.rus.1september.ru</a>
31	Звуковой анализ слов, работа со звуковыми моделями слов	1	0	0		Библиотека ЦОК <a href="https://m.edsoo.ru/7f410de8">https://m.edsoo.ru/7f410de8</a> <a href="http://www.rus.1september.ru">http://www.rus.1september.ru</a>
32	Сравниваем начертания изученных букв, обозначающих гласные звуки	1	0	0		Библиотека ЦОК <a href="https://m.edsoo.ru/7f410de8">https://m.edsoo.ru/7f410de8</a> <a href="http://www.rus.1september.ru">http://www.rus.1september.ru</a>
33	Пишем буквы, обозначающие гласные звуки	1	0	0		Библиотека ЦОК <a href="https://m.edsoo.ru/7f410de8">https://m.edsoo.ru/7f410de8</a> <a href="http://www.rus.1september.ru">http://www.rus.1september.ru</a>
34	Письмо строчной и заглавной букв Н, н	1	0	0		Библиотека ЦОК <a href="https://m.edsoo.ru/7f410de8">https://m.edsoo.ru/7f410de8</a> <a href="http://www.rus.1september.ru">http://www.rus.1september.ru</a>
35	Закрепление написания строчной и заглавной букв Н, н	1	0	0		Библиотека ЦОК <a href="https://m.edsoo.ru/7f410de8">https://m.edsoo.ru/7f410de8</a> <a href="http://www.rus.1september.ru">http://www.rus.1september.ru</a>
36	Письмо строчной и заглавной букв С, с	1	0	0		Библиотека ЦОК <a href="https://m.edsoo.ru/7f410de8">https://m.edsoo.ru/7f410de8</a> <a href="http://www.rus.1september.ru">http://www.rus.1september.ru</a>
37	Закрепление написания строчной и заглавной	1	0	0		Библиотека ЦОК <a href="https://m.edsoo.ru/7f410de8">https://m.edsoo.ru/7f410de8</a> <a href="http://www.rus.1september.ru">http://www.rus.1september.ru</a>

	букв С, с					
38	Письмо строчной и заглавной букв К, к	1	0	0		Библиотека ЦОК <a href="https://m.edsoo.ru/7f410de8">https://m.edsoo.ru/7f410de8</a> <a href="http://www.rus.1september.ru">http://www.rus.1september.ru</a>
39	Закрепление написания строчной и заглавной букв К, к	1	0	0		Библиотека ЦОК <a href="https://m.edsoo.ru/7f410de8">https://m.edsoo.ru/7f410de8</a> <a href="http://www.rus.1september.ru">http://www.rus.1september.ru</a>
40	Письмо строчной и заглавной букв Т, т	1	0	0		Библиотека ЦОК <a href="https://m.edsoo.ru/7f410de8">https://m.edsoo.ru/7f410de8</a> <a href="http://www.rus.1september.ru">http://www.rus.1september.ru</a>
41	Закрепление написания строчной и заглавной букв Т, т	1	0	0		Библиотека ЦОК <a href="https://m.edsoo.ru/7f410de8">https://m.edsoo.ru/7f410de8</a> <a href="http://www.rus.1september.ru">http://www.rus.1september.ru</a>
42	Письмо строчной и заглавной букв Л, л	1	0	0		Библиотека ЦОК <a href="https://m.edsoo.ru/7f410de8">https://m.edsoo.ru/7f410de8</a> <a href="http://www.rus.1september.ru">http://www.rus.1september.ru</a>
43	Закрепление написания строчной и заглавной букв Л, л	1	0	0		Библиотека ЦОК <a href="https://m.edsoo.ru/7f410de8">https://m.edsoo.ru/7f410de8</a> <a href="http://www.rus.1september.ru">http://www.rus.1september.ru</a>
44	Письмо строчной и заглавной букв Р, р	1	0	0		Библиотека ЦОК <a href="https://m.edsoo.ru/7f410de8">https://m.edsoo.ru/7f410de8</a> <a href="http://www.rus.1september.ru">http://www.rus.1september.ru</a>
45	Закрепление написания строчной и заглавной букв Р, р	1	0	0		Библиотека ЦОК <a href="https://m.edsoo.ru/7f410de8">https://m.edsoo.ru/7f410de8</a> <a href="http://www.rus.1september.ru">http://www.rus.1september.ru</a>
46	Особенность согласных звуков, обозначаемых	1	0	0		Библиотека ЦОК <a href="https://m.edsoo.ru/7f410de8">https://m.edsoo.ru/7f410de8</a> <a href="http://www.rus.1september.ru">http://www.rus.1september.ru</a>

	изучаемыми буквами: непарные звонкие					
47	Письмо строчной и заглавной букв В, в	1	0	0		Библиотека ЦОК <a href="https://m.edsoo.ru/7f410de8">https://m.edsoo.ru/7f410de8</a> <a href="http://www.rus.1september.ru">http://www.rus.1september.ru</a>
48	Закрепление написания строчной и заглавной букв В, в	1	0	0		Библиотека ЦОК <a href="https://m.edsoo.ru/7f410de8">https://m.edsoo.ru/7f410de8</a> <a href="http://www.rus.1september.ru">http://www.rus.1september.ru</a>
49	Звуковой анализ слов, работа со звуковыми моделями слов	1	0	0		Библиотека ЦОК <a href="https://m.edsoo.ru/7f410de8">https://m.edsoo.ru/7f410de8</a> <a href="http://www.rus.1september.ru">http://www.rus.1september.ru</a>
50	Письмо строчной и заглавной букв Е, е	1	0	0		Библиотека ЦОК <a href="https://m.edsoo.ru/7f410de8">https://m.edsoo.ru/7f410de8</a> <a href="http://www.rus.1september.ru">http://www.rus.1september.ru</a>
51	Закрепление написания строчной и заглавной букв Е, е	1	0	0		Библиотека ЦОК <a href="https://m.edsoo.ru/7f410de8">https://m.edsoo.ru/7f410de8</a> <a href="http://www.rus.1september.ru">http://www.rus.1september.ru</a>
52	Письмо строчной и заглавной букв П, п	1	0	0		Библиотека ЦОК <a href="https://m.edsoo.ru/7f410de8">https://m.edsoo.ru/7f410de8</a> <a href="http://www.rus.1september.ru">http://www.rus.1september.ru</a>
53	Закрепление написания строчной и заглавной букв П, п	1	0	0		Библиотека ЦОК <a href="https://m.edsoo.ru/7f410de8">https://m.edsoo.ru/7f410de8</a> <a href="http://www.rus.1september.ru">http://www.rus.1september.ru</a>
54	Различаем звонкие и глухие согласные	1	0	0		Библиотека ЦОК <a href="https://m.edsoo.ru/7f410de8">https://m.edsoo.ru/7f410de8</a> <a href="http://www.rus.1september.ru">http://www.rus.1september.ru</a>
55	Письмо	1	0	0		Библиотека ЦОК

	строчной и заглавной букв М, м					<a href="https://m.edsoo.ru/7f410de8">https://m.edsoo.ru/7f410de8</a> <a href="http://www.rus.1september.ru">http://www.rus.1september.ru</a>
56	Закрепление написания строчной и заглавной букв М, м	1	0	0		Библиотека ЦОК <a href="https://m.edsoo.ru/7f410de8">https://m.edsoo.ru/7f410de8</a> <a href="http://www.rus.1september.ru">http://www.rus.1september.ru</a>
57	Письмо строчной и заглавной букв З, з	1	0	0		Библиотека ЦОК <a href="https://m.edsoo.ru/7f410de8">https://m.edsoo.ru/7f410de8</a> <a href="http://www.rus.1september.ru">http://www.rus.1september.ru</a>
58	Закрепление написания строчной и заглавной букв З, з	1	0	0		Библиотека ЦОК <a href="https://m.edsoo.ru/7f410de8">https://m.edsoo.ru/7f410de8</a> <a href="http://www.rus.1september.ru">http://www.rus.1september.ru</a>
59	Письмо строчной и заглавной букв Б, б	1	0	0		Библиотека ЦОК <a href="https://m.edsoo.ru/7f410de8">https://m.edsoo.ru/7f410de8</a> <a href="http://www.rus.1september.ru">http://www.rus.1september.ru</a>
60	Закрепление написания строчной и заглавной букв Б, б	1	0	0		Библиотека ЦОК <a href="https://m.edsoo.ru/7f410de8">https://m.edsoo.ru/7f410de8</a> <a href="http://www.rus.1september.ru">http://www.rus.1september.ru</a>
61	Звуковой анализ слов, работа со звуковыми моделями слов	1	0	0		Библиотека ЦОК <a href="https://m.edsoo.ru/7f410de8">https://m.edsoo.ru/7f410de8</a> <a href="http://www.rus.1september.ru">http://www.rus.1september.ru</a>
62	Письмо строчной и заглавной букв Д, д	1	0	0		Библиотека ЦОК <a href="https://m.edsoo.ru/7f410de8">https://m.edsoo.ru/7f410de8</a> <a href="http://www.rus.1september.ru">http://www.rus.1september.ru</a>
63	Закрепление написания строчной и заглавной букв Д, д	1	0	0		Библиотека ЦОК <a href="https://m.edsoo.ru/7f410de8">https://m.edsoo.ru/7f410de8</a> <a href="http://www.rus.1september.ru">http://www.rus.1september.ru</a>
64	Особенность	1	0	0		Библиотека ЦОК

	согласных звуков, обозначаемых изучаемыми буквами: парные по звонкости-глухости согласные					<a href="https://m.edsoo.ru/7f410de8">https://m.edsoo.ru/7f410de8</a> <a href="http://www.rus.1september.ru">http://www.rus.1september.ru</a>
65	Письмо строчной и заглавной букв Я, я	1	0	0		Библиотека ЦОК <a href="https://m.edsoo.ru/7f410de8">https://m.edsoo.ru/7f410de8</a> <a href="http://www.rus.1september.ru">http://www.rus.1september.ru</a>
66	Закрепление написания строчной и заглавной Я, я	1	0	0		Библиотека ЦОК <a href="https://m.edsoo.ru/7f410de8">https://m.edsoo.ru/7f410de8</a> <a href="http://www.rus.1september.ru">http://www.rus.1september.ru</a>
67	Письмо строчной и заглавной букв Г, г	1	0	0		Библиотека ЦОК <a href="https://m.edsoo.ru/7f410de8">https://m.edsoo.ru/7f410de8</a> <a href="http://www.rus.1september.ru">http://www.rus.1september.ru</a>
68	Закрепление написания строчной и заглавной букв Г, г	1	0	0		Библиотека ЦОК <a href="https://m.edsoo.ru/7f410de8">https://m.edsoo.ru/7f410de8</a> <a href="http://www.rus.1september.ru">http://www.rus.1september.ru</a>
69	Твёрдые и мягкие согласные звуки	1	0	0		Библиотека ЦОК <a href="https://m.edsoo.ru/7f410de8">https://m.edsoo.ru/7f410de8</a> <a href="http://www.rus.1september.ru">http://www.rus.1september.ru</a>
70	Письмо строчной и заглавной букв Ч, ч	1	0	0		Библиотека ЦОК <a href="https://m.edsoo.ru/7f410de8">https://m.edsoo.ru/7f410de8</a> <a href="http://www.rus.1september.ru">http://www.rus.1september.ru</a>
71	Закрепление написания строчной и заглавной букв Ч, ч	1	0	0		Библиотека ЦОК <a href="https://m.edsoo.ru/7f410de8">https://m.edsoo.ru/7f410de8</a> <a href="http://www.solnet.ee">http://www.solnet.ee</a> Uchi.ru
72	Подбор слов,	1	0	0		Библиотека ЦОК

	соответствующим заданной модели					<a href="https://m.edsoo.ru/7f410de8">https://m.edsoo.ru/7f410de8</a> <a href="http://www.rus.1september.ru">http://www.rus.1september.ru</a>
73	Письмо строчной буквы ь	1	0	0		Библиотека ЦОК <a href="https://m.edsoo.ru/7f410de8">https://m.edsoo.ru/7f410de8</a> <a href="http://www.rus.1september.ru">http://www.rus.1september.ru</a>
74	Отрабатываем умение проводить звуковой анализ. Подбор слов, соответствующих заданной модели. Функции буквы ь	1	0	0		Библиотека ЦОК <a href="https://m.edsoo.ru/7f410de8">https://m.edsoo.ru/7f410de8</a> <a href="http://www.rus.1september.ru">http://www.rus.1september.ru</a>
75	Письмо строчной и заглавной букв Ш, ш	1	0	0		Библиотека ЦОК <a href="https://m.edsoo.ru/7f410de8">https://m.edsoo.ru/7f410de8</a> <a href="http://www.rus.1september.ru">http://www.rus.1september.ru</a>
76	Закрепление написания строчной и заглавной букв Ш, ш	1	0	0		Библиотека ЦОК <a href="https://m.edsoo.ru/7f410de8">https://m.edsoo.ru/7f410de8</a> <a href="http://www.rus.1september.ru">http://www.rus.1september.ru</a>
77	Письмо строчной и заглавной букв Ж, ж	1	0	0		Библиотека ЦОК <a href="https://m.edsoo.ru/7f410de8">https://m.edsoo.ru/7f410de8</a> <a href="http://www.rus.1september.ru">http://www.rus.1september.ru</a>
78	Закрепление написания строчной и заглавной букв Ж, ж	1	0	0		Библиотека ЦОК <a href="https://m.edsoo.ru/7f410de8">https://m.edsoo.ru/7f410de8</a> <a href="http://www.rus.1september.ru">http://www.rus.1september.ru</a>
79	Особенности шипящих звуков	1	0	0		Библиотека ЦОК <a href="https://m.edsoo.ru/7f410de8">https://m.edsoo.ru/7f410de8</a> <a href="http://www.rus.1september.ru">http://www.rus.1september.ru</a>
80	Письмо строчной и	1	0	0		Библиотека ЦОК <a href="https://m.edsoo.ru/7f410de8">https://m.edsoo.ru/7f410de8</a>

	заглавной букв Ё, ё					<a href="http://www.rus.1september.ru">http://www.rus.1september.ru</a>
81	Закрепление написания строчной и заглавной букв Ё, ё	1	0	0		Библиотека ЦОК <a href="https://m.edsoo.ru/7f410de8">https://m.edsoo.ru/7f410de8</a> <a href="http://www.rus.1september.ru">http://www.rus.1september.ru</a>
82	Письмо строчной и заглавной букв Й, й	1	0	0		Библиотека ЦОК <a href="https://m.edsoo.ru/7f410de8">https://m.edsoo.ru/7f410de8</a> <a href="http://www.rus.1september.ru">http://www.rus.1september.ru</a>
83	Закрепление написания строчной и заглавной букв Й, й. Особенность согласных звуков, обозначаемы х изучаемыми буквами	1	0	0		Библиотека ЦОК <a href="https://m.edsoo.ru/7f410de8">https://m.edsoo.ru/7f410de8</a> <a href="http://www.rus.1september.ru">http://www.rus.1september.ru</a>
84	Письмо строчной и заглавной букв Х, х	1	0	0		Библиотека ЦОК <a href="https://m.edsoo.ru/7f410de8">https://m.edsoo.ru/7f410de8</a> <a href="http://www.rus.1september.ru">http://www.rus.1september.ru</a>
85	Закрепление написания строчной и заглавной букв Х, х	1	0	0		Библиотека ЦОК <a href="https://m.edsoo.ru/7f410de8">https://m.edsoo.ru/7f410de8</a> <a href="http://www.rus.1september.ru">http://www.rus.1september.ru</a>
86	Письмо строчной и заглавной букв Ю, ю	1	0	0		Библиотека ЦОК <a href="https://m.edsoo.ru/7f410de8">https://m.edsoo.ru/7f410de8</a> <a href="http://www.rus.1september.ru">http://www.rus.1september.ru</a>
87	Закрепление написания строчной и заглавной букв Ю, ю	1	0	0		Библиотека ЦОК <a href="https://m.edsoo.ru/7f410de8">https://m.edsoo.ru/7f410de8</a> <a href="http://www.rus.1september.ru">http://www.rus.1september.ru</a>
88	Письмо	1	0	0		Библиотека ЦОК



	строчной и заглавной букв Ц, ц					<a href="https://m.edsoo.ru/7f410de8">https://m.edsoo.ru/7f410de8</a> <a href="http://www.rus.1september.ru">http://www.rus.1september.ru</a>
89	Закрепление написания строчной и заглавной букв Ц, ц	1	0	0		Библиотека ЦОК <a href="https://m.edsoo.ru/7f410de8">https://m.edsoo.ru/7f410de8</a> <a href="http://www.rus.1september.ru">http://www.rus.1september.ru</a>
90	Тренируемся подбирать слова, соответствующие заданной модели	1	0	0		Библиотека ЦОК <a href="https://m.edsoo.ru/7f410de8">https://m.edsoo.ru/7f410de8</a> <a href="http://www.rus.1september.ru">http://www.rus.1september.ru</a>
91	Письмо строчной и заглавной букв Э, э	1	0	0		Библиотека ЦОК <a href="https://m.edsoo.ru/7f410de8">https://m.edsoo.ru/7f410de8</a> <a href="http://www.rus.1september.ru">http://www.rus.1september.ru</a>
92	Закрепление написания строчной и заглавной букв Э, э	1	0	0		Библиотека ЦОК <a href="https://m.edsoo.ru/7f410de8">https://m.edsoo.ru/7f410de8</a> <a href="http://www.rus.1september.ru">http://www.rus.1september.ru</a>
93	Письмо строчной и заглавной букв Щ, щ	1	0	0		Библиотека ЦОК <a href="https://m.edsoo.ru/7f410de8">https://m.edsoo.ru/7f410de8</a> <a href="http://www.rus.1september.ru">http://www.rus.1september.ru</a>
94	Закрепление написания строчной и заглавной букв Щ, щ	1	0	0		Библиотека ЦОК <a href="https://m.edsoo.ru/7f410de8">https://m.edsoo.ru/7f410de8</a> <a href="http://www.rus.1september.ru">http://www.rus.1september.ru</a>
95	Особенность согласных звуков, обозначаемых изучаемыми буквами: непарные глухие	1	0	0		<a href="https://www.dumschool.ru/library-material/uchebnik-1-klass-azbuka-dve-chasti-i-propisi-chetyre-chasti-prosveschenie-shkola-rossii-besplatno-2755">https://www.dumschool.ru/library-material/uchebnik-1-klass-azbuka-dve-chasti-i-propisi-chetyre-chasti-prosveschenie-shkola-rossii-besplatno-2755</a>

96	Письмо строчной и заглавной букв Ф, ф	1	0	0	<a href="https://www.dumschool.ru/library-material/uchebnik-1-klass-azbuka-dve-chasti-i-propisi-chetyre-chasti-prosvetlenie-shkola-rossii-besplatno-2755">https://www.dumschool.ru/library-material/uchebnik-1-klass-azbuka-dve-chasti-i-propisi-chetyre-chasti-prosvetlenie-shkola-rossii-besplatno-2755</a>
97	Закрепление написания строчной и заглавной букв Ф, ф	1	0	0	<a href="https://www.dumschool.ru/library-material/uchebnik-1-klass-azbuka-dve-chasti-i-propisi-chetyre-chasti-prosvetlenie-shkola-rossii-besplatno-2755">https://www.dumschool.ru/library-material/uchebnik-1-klass-azbuka-dve-chasti-i-propisi-chetyre-chasti-prosvetlenie-shkola-rossii-besplatno-2755</a>
98	Построение моделей звукового состава слов	1	0	0	<a href="https://www.dumschool.ru/library-material/uchebnik-1-klass-azbuka-dve-chasti-i-propisi-chetyre-chasti-prosvetlenie-shkola-rossii-besplatno-2755">https://www.dumschool.ru/library-material/uchebnik-1-klass-azbuka-dve-chasti-i-propisi-chetyre-chasti-prosvetlenie-shkola-rossii-besplatno-2755</a>
99	Обобщаем знания о согласных звуках	1	0	0	<a href="https://www.dumschool.ru/library-material/uchebnik-1-klass-azbuka-dve-chasti-i-propisi-chetyre-chasti-prosvetlenie-shkola-rossii-besplatno-2755">https://www.dumschool.ru/library-material/uchebnik-1-klass-azbuka-dve-chasti-i-propisi-chetyre-chasti-prosvetlenie-shkola-rossii-besplatno-2755</a>
100	Письмо строчной буквы ъ	1	0	0	<a href="https://www.dumschool.ru/library-material/uchebnik-1-klass-azbuka-dve-chasti-i-propisi-chetyre-chasti-prosvetlenie-shkola-rossii-besplatno-2755">https://www.dumschool.ru/library-material/uchebnik-1-klass-azbuka-dve-chasti-i-propisi-chetyre-chasti-prosvetlenie-shkola-rossii-besplatno-2755</a>
101	Резервный урок. Отработка написания букв, написание которых вызывает трудности у учащихся класса	1	0	0	<a href="https://www.dumschool.ru/library-material/uchebnik-1-klass-azbuka-dve-chasti-i-propisi-chetyre-chasti-prosvetlenie-shkola-rossii-besplatno-2755">https://www.dumschool.ru/library-material/uchebnik-1-klass-azbuka-dve-chasti-i-propisi-chetyre-chasti-prosvetlenie-shkola-rossii-besplatno-2755</a>
102	Резервный урок. Отработка написания букв, написание которых вызывает	1	0	0	<a href="https://www.dumschool.ru/library-material/uchebnik-1-klass-azbuka-dve-chasti-i-propisi-chetyre-chasti-prosvetlenie-shkola-rossii-besplatno-2755">https://www.dumschool.ru/library-material/uchebnik-1-klass-azbuka-dve-chasti-i-propisi-chetyre-chasti-prosvetlenie-shkola-rossii-besplatno-2755</a>

	трудности у учащихся класса					
10 3	Резервный урок. Отработка написания букв, написание которых вызывает трудности у учащихся класса	1	0	0		Библиотека ЦОК <a href="https://m.edsoo.ru/7f410de8">https://m.edsoo.ru/7f410de8</a> <a href="http://www.solnet.ee">http://www.solnet.ee</a> Uchi.ru
10 4	Резервный урок. Отрабатываем умение определять количество слогов в слове	1	0	0		Библиотека ЦОК <a href="https://m.edsoo.ru/7f410de8">https://m.edsoo.ru/7f410de8</a> <a href="http://www.solnet.ee">http://www.solnet.ee</a> Uchi.ru
10 5	Резервный урок. Раздельное написание слов в предложении	1	0	0		Библиотека ЦОК <a href="https://m.edsoo.ru/7f410de8">https://m.edsoo.ru/7f410de8</a> <a href="http://www.solnet.ee">http://www.solnet.ee</a> Uchi.ru
10 6	Язык как основное средство человеческого общения.	1	0	0		Библиотека ЦОК <a href="https://m.edsoo.ru/7f410de8">https://m.edsoo.ru/7f410de8</a> <a href="http://www.art.september.ru">http://www.art.september.ru</a> uchi.ru
10 7	Речь как основная форма общения между людьми	1	0	0		Библиотека ЦОК <a href="https://m.edsoo.ru/7f410de8">https://m.edsoo.ru/7f410de8</a> <a href="http://www.art.september.ru">http://www.art.september.ru</a> uchi.ru
10 8	Текст как единица речи	1	0	0		Библиотека ЦОК <a href="https://m.edsoo.ru/7f410de8">https://m.edsoo.ru/7f410de8</a> <a href="http://www.art.september.ru">http://www.art.september.ru</a> uchi.ru

109	Предложения как единица языка	1	0	0		Библиотека ЦОК <a href="https://m.edsoo.ru/7f410de8">https://m.edsoo.ru/7f410de8</a> <a href="http://www.art.september.ru">http://www.art.september.ru</a> uchi.ru
110	Правила оформления предложений : прописная буква в начале и знак в конце предложения . Как правильно записать предложение . Введение алгоритма списывания предложений	1	0	0		Библиотека ЦОК <a href="https://m.edsoo.ru/7f410de8">https://m.edsoo.ru/7f410de8</a> <a href="http://www.art.september.ru">http://www.art.september.ru</a> uchi.ru
111	Слово и предложение : сходство и различие. Как составить предложение из набора слов	1	0	0		Библиотека ЦОК <a href="https://m.edsoo.ru/7f410de8">https://m.edsoo.ru/7f410de8</a> <a href="http://www.art.september.ru">http://www.art.september.ru</a> uchi.ru
112	Установление связи слов в предложении при помощи смысловых вопросов	1	0	0		Библиотека ЦОК <a href="https://m.edsoo.ru/7f410de8">https://m.edsoo.ru/7f410de8</a> <a href="http://www.art.september.ru">http://www.art.september.ru</a> uchi.ru
113	Составление предложений из набора форм слов. Отработка алгоритма	1	0	0		Библиотека ЦОК <a href="https://m.edsoo.ru/7f410de8">https://m.edsoo.ru/7f410de8</a> <a href="http://www.art.september.ru">http://www.art.september.ru</a> uchi.ru

	записи слов и предложений					
11 4	Восстановле ние деформирова нных предложений	1	0	0		Библиотека ЦОК <a href="https://m.edsoo.ru/7f410de8">https://m.edsoo.ru/7f410de8</a> <a href="http://www.art.september.ru">http://www.art.september.ru</a> uchi.ru
11 5	Ситуации общения. Диалог	1	0	0		Библиотека ЦОК <a href="https://m.edsoo.ru/7f410de8">https://m.edsoo.ru/7f410de8</a> <a href="http://www.art.september.ru">http://www.art.september.ru</a> uchi.ru
11 6	Слово как единица языка. Значение слова	1	0	0		Библиотека ЦОК <a href="https://m.edsoo.ru/7f410de8">https://m.edsoo.ru/7f410de8</a> <a href="http://www.art.september.ru">http://www.art.september.ru</a> uchi.ru
11 7	Составление небольших устных рассказов	1	0	0		Библиотека ЦОК <a href="https://m.edsoo.ru/7f410de8">https://m.edsoo.ru/7f410de8</a> <a href="http://www.art.september.ru">http://www.art.september.ru</a> uchi.ru
11 8	Слова, называющие предметы	1	0	0		Библиотека ЦОК <a href="https://m.edsoo.ru/7f410de8">https://m.edsoo.ru/7f410de8</a> <a href="http://www.art.september.ru">http://www.art.september.ru</a> uchi.ru
11 9	Слова, отвечающие на вопросы кто?, что? Составление предложений из набора слов	1	0	0		Библиотека ЦОК <a href="https://m.edsoo.ru/7f410de8">https://m.edsoo.ru/7f410de8</a> <a href="http://www.art.september.ru">http://www.art.september.ru</a> uchi.ru
12 0	Слова, называющие признака предмета	1	0	0		Библиотека ЦОК <a href="https://m.edsoo.ru/7f410de8">https://m.edsoo.ru/7f410de8</a> <a href="http://www.art.september.ru">http://www.art.september.ru</a> uchi.ru
12 1	Слова, отвечающие на вопросы какой?, какая? какое?, какие?	1	0	0		Библиотека ЦОК <a href="https://m.edsoo.ru/7f410de8">https://m.edsoo.ru/7f410de8</a> <a href="http://www.art.september.ru">http://www.art.september.ru</a> uchi.ru

12 2	Слова, называющие действия предмета	1	0	0		Библиотека ЦОК <a href="https://m.edsoo.ru/7f410de8">https://m.edsoo.ru/7f410de8</a> <a href="http://www.art.september.ru">http://www.art.september.ru</a> uchi.ru
12 3	Слова, отвечающие на вопросы что делать?, что сделать?	1	0	0		Библиотека ЦОК <a href="https://m.edsoo.ru/7f410de8">https://m.edsoo.ru/7f410de8</a> <a href="http://www.art.september.ru">http://www.art.september.ru</a> uchi.ru
12 4	Отрабатываем умение задать вопрос к слову	1	0	0		Библиотека ЦОК <a href="https://m.edsoo.ru/7f410de8">https://m.edsoo.ru/7f410de8</a> <a href="http://www.art.september.ru">http://www.art.september.ru</a> uchi.ru
12 5	Наблюдаем за значениями слов. Сколько значений может быть у слова	1	0	0		Библиотека ЦОК <a href="https://m.edsoo.ru/7f410de8">https://m.edsoo.ru/7f410de8</a> <a href="http://www.art.september.ru">http://www.art.september.ru</a> uchi.ru
12 6	Отработка алгоритма списывания текста	1	0	0		Библиотека ЦОК <a href="https://m.edsoo.ru/7f410de8">https://m.edsoo.ru/7f410de8</a> <a href="http://www.art.september.ru">http://www.art.september.ru</a> uchi.ru
12 7	Слова, близкие по значению. Отработка алгоритма списывания предложений	1	0	0		Библиотека ЦОК <a href="https://m.edsoo.ru/7f410de8">https://m.edsoo.ru/7f410de8</a> <a href="http://www.art.september.ru">http://www.art.september.ru</a> uchi.ru
12 8	Наблюдение за словами, близкими по значению, в тексте	1	0	0		Библиотека ЦОК <a href="https://m.edsoo.ru/7f410de8">https://m.edsoo.ru/7f410de8</a> <a href="http://www.art.september.ru">http://www.art.september.ru</a> uchi.ru
12 9	Речевой этикет: ситуация обращение с	1	0	0		Библиотека ЦОК <a href="https://m.edsoo.ru/7f410de8">https://m.edsoo.ru/7f410de8</a> <a href="http://www.art.september.ru">http://www.art.september.ru</a> uchi.ru

	просьбой. Какие слова мы называем вежливыми					
13 0	Речевой этикет: ситуация благодарност и. Мягкий знак. Когда употребляетс я в словах буква "мягкий знак"	1	0	0		Библиотека ЦОК <a href="https://m.edsoo.ru/7f410de8">https://m.edsoo.ru/7f410de8</a> <a href="http://www.art.september.ru">http://www.art.september.ru</a> uchi.ru
13 1	Слог. Определение количества слогов в слове. Ударный слог. Деление слов на слоги	1	0	0		Библиотека ЦОК <a href="https://m.edsoo.ru/7f410de8">https://m.edsoo.ru/7f410de8</a> <a href="http://www.art.september.ru">http://www.art.september.ru</a> uchi.ru
13 2	Отработка правила переноса слов. Когда нужен перенос слова	1	0	0		Библиотека ЦОК <a href="https://m.edsoo.ru/7f410de8">https://m.edsoo.ru/7f410de8</a> <a href="http://www.art.september.ru">http://www.art.september.ru</a> uchi.ru
13 3	Установлени е соотношения звукового и буквенного состава слова. Объяснитель ное письмо слов и предложений	1	0	0		Библиотека ЦОК <a href="https://m.edsoo.ru/7f410de8">https://m.edsoo.ru/7f410de8</a> <a href="http://window.edu.ru/window/catalog?p_rubr=2.1.21/">http://window.edu.ru/window/catalog?p_rubr=2.1.21/</a> uchi.ru

13 4	Алфавит	1	0	0	Библиотека ЦОК <a href="https://m.edsoo.ru/7f410de8">https://m.edsoo.ru/7f410de8</a> <a href="http://www.art.september.ru">http://www.art.september.ru</a> uchi.ru
13 5	Использование алфавита для упорядочения списка слов	1	0	0	Библиотека ЦОК <a href="https://m.edsoo.ru/7f410de8">https://m.edsoo.ru/7f410de8</a> <a href="http://www.art.september.ru">http://www.art.september.ru</a> uchi.ru
13 6	Звуки речи. Гласные и согласные звуки, их различение	1	0	0	Библиотека ЦОК <a href="https://m.edsoo.ru/7f410de8">https://m.edsoo.ru/7f410de8</a> <a href="http://window.edu.ru/window/catalog?p_rubr=2.1.21/">http://window.edu.ru/window/catalog?p_rubr=2.1.21/</a> uchi.ru
13 7	Речевой этикет: ситуация знакомства	1	0	0	Библиотека ЦОК <a href="https://m.edsoo.ru/7f410de8">https://m.edsoo.ru/7f410de8</a> <a href="http://window.edu.ru/window/catalog?p_rubr=2.1.21/">http://window.edu.ru/window/catalog?p_rubr=2.1.21/</a> uchi.ru
13 8	Гласные ударные и безударные. Ударение в слове	1	0	0	Библиотека ЦОК <a href="https://m.edsoo.ru/7f410de8">https://m.edsoo.ru/7f410de8</a> <a href="http://window.edu.ru/window/catalog?p_rubr=2.1.21/">http://window.edu.ru/window/catalog?p_rubr=2.1.21/</a> uchi.ru
13 9	Резервный урок. Как обозначить буквой безударный гласный звук	1	0	0	Библиотека ЦОК <a href="https://m.edsoo.ru/7f410de8">https://m.edsoo.ru/7f410de8</a> <a href="http://window.edu.ru/window/catalog?p_rubr=2.1.21/">http://window.edu.ru/window/catalog?p_rubr=2.1.21/</a> uchi.ru
14 0	Общее представление о родственных словах. Объяснительное письмо слов	1	0	0	Библиотека ЦОК <a href="https://m.edsoo.ru/7f410de8">https://m.edsoo.ru/7f410de8</a> <a href="http://www.art.september.ru">http://www.art.september.ru</a> uchi.ru
14 1	Учимся запоминать слова с непроверяемыми гласными и	1	0	0	Библиотека ЦОК <a href="https://m.edsoo.ru/7f410de8">https://m.edsoo.ru/7f410de8</a> <a href="http://www.solnet.ee">http://www.solnet.ee</a> Uchi.ru



	согласными					
14 2	Составление небольших устных рассказов на основе наблюдений	1	0	0		Библиотека ЦОК <a href="https://m.edsoo.ru/7f410de8">https://m.edsoo.ru/7f410de8</a> <a href="http://www.art.september.ru">http://www.art.september.ru</a> uchi.ru
14 3	Резервный урок. Буквы И и Й. Перенос слов со строки на строку	1	0	0		Библиотека ЦОК <a href="https://m.edsoo.ru/7f410de8">https://m.edsoo.ru/7f410de8</a> <a href="http://www.solnet.ee">http://www.solnet.ee</a> Uchi.ru
14 4	Функции букв е, ё, ю, я. Как обозначить на письме мягкость согласных звуков	1	0	0		Библиотека ЦОК <a href="https://m.edsoo.ru/7f410de8">https://m.edsoo.ru/7f410de8</a> <a href="http://www.solnet.ee">http://www.solnet.ee</a> Uchi.ru
14 5	Восстановле ние деформирова нного текста. Когда употребляе тся в словах буква "мягкий знак" (ь)	1	0	0		Библиотека ЦОК <a href="https://m.edsoo.ru/7f410de8">https://m.edsoo.ru/7f410de8</a> <a href="http://www.art.september.ru">http://www.art.september.ru</a> uchi.ru
14 6	Согласные звуки: систематизац ия знаний. Глухие и звонкие согласные звуки	1	0	0		Библиотека ЦОК <a href="https://m.edsoo.ru/7f410de8">https://m.edsoo.ru/7f410de8</a> <a href="http://www.solnet.ee">http://www.solnet.ee</a> Uchi.ru
14 7	Резервный урок. Как обозначить	1	0	0		Библиотека ЦОК <a href="https://m.edsoo.ru/7f410de8">https://m.edsoo.ru/7f410de8</a> <a href="http://www.solnet.ee">http://www.solnet.ee</a> Uchi.ru

	буквой парный по глухости-звонкости согласный звук					
14 8	Обучение приемам самопроверки и после списывания текста. Правописание букв парных по глухости-звонкости согласных	1	0	0		Библиотека ЦОК <a href="https://m.edsoo.ru/7f410de8">https://m.edsoo.ru/7f410de8</a> <a href="http://www.solnet.ee">http://www.solnet.ee</a> Uchi.ru
14 9	Правописание сочетаний чк, чн. Шипящие согласные звуки	1	0	0		Библиотека ЦОК <a href="https://m.edsoo.ru/7f410de8">https://m.edsoo.ru/7f410de8</a> <a href="http://www.solnet.ee">http://www.solnet.ee</a> Uchi.ru
15 0	Закрепление правописания слов с сочетаниями чк, чн. Объяснительное письмо слов и предложений	1	0	0		Библиотека ЦОК <a href="https://m.edsoo.ru/7f410de8">https://m.edsoo.ru/7f410de8</a> <a href="http://www.solnet.ee">http://www.solnet.ee</a> Uchi.ru
15 1	Гласные после шипящих в сочетаниях жи, ши (в положении под ударением)	1	0	0		Библиотека ЦОК <a href="https://m.edsoo.ru/7f410de8">https://m.edsoo.ru/7f410de8</a> <a href="http://www.solnet.ee">http://www.solnet.ee</a> Uchi.ru
15	Закрепление	1	0	0		Библиотека ЦОК

2	правописани я гласных после шипящих в сочетаниях жи, ши					<a href="https://m.edsoo.ru/7f410de8">https://m.edsoo.ru/7f410de8</a> <a href="http://www.solnet.ee">http://www.solnet.ee</a> Uchi.ru
15 3	Гласные после шипящих в сочетаниях ча, ща, чу, щу	1	0	0		Библиотека ЦОК <a href="https://m.edsoo.ru/7f410de8">https://m.edsoo.ru/7f410de8</a> <a href="http://www.solnet.ee">http://www.solnet.ee</a> Uchi.ru
15 4	Речевой этикет: ситуация извинения	1	0	0		Библиотека ЦОК <a href="https://m.edsoo.ru/7f410de8">https://m.edsoo.ru/7f410de8</a> <a href="http://www.solnet.ee">http://www.solnet.ee</a> Uchi.ru
15 5	Закрепление правописани я гласных после шипящих в сочетаниях ча, ща, чу, щу	1	0	0		Библиотека ЦОК <a href="https://m.edsoo.ru/7f410de8">https://m.edsoo.ru/7f410de8</a> <a href="http://www.solnet.ee">http://www.solnet.ee</a> Uchi.ru
15 6	Прописная буква в именах собственных: в именах и фамилиях людей. Прописная буква в именах собственных: в кличках животных	1	0	0		Библиотека ЦОК <a href="https://m.edsoo.ru/7f410de8">https://m.edsoo.ru/7f410de8</a> <a href="http://www.art.september.ru">http://www.art.september.ru</a> uchi.ru
15 7	Знаки препинания в конце предложения : точка,	1	0	0		Библиотека ЦОК <a href="https://m.edsoo.ru/7f410de8">https://m.edsoo.ru/7f410de8</a> <a href="http://www.art.september.ru">http://www.art.september.ru</a> uchi.ru

	вопросительный и восклицательный знаки					
158	Резервный урок. Перенос слов со строки на строку	1	0	0		Библиотека ЦОК <a href="https://m.edsoo.ru/f8423f9c">https://m.edsoo.ru/f8423f9c</a>
159	Резервный урок. Объяснительное письмо под диктовку слов	1	0	0		Библиотека ЦОК <a href="https://m.edsoo.ru/f8423f9c">https://m.edsoo.ru/f8423f9c</a>
160	Резервный урок. Объяснительное письмо под диктовку слов	1	0	0		Библиотека ЦОК <a href="https://m.edsoo.ru/f8423f9c">https://m.edsoo.ru/f8423f9c</a>
161	Резервный урок. Объяснительное письмо под диктовку слов и предложений	1	0	0		Библиотека ЦОК <a href="https://m.edsoo.ru/f8423f9c">https://m.edsoo.ru/f8423f9c</a>
162	Резервный урок. Объяснительная запись под диктовку текста	1	0	0		Библиотека ЦОК <a href="https://m.edsoo.ru/f8423f9c">https://m.edsoo.ru/f8423f9c</a>
163	Объяснительный диктант	1	0	0		Библиотека ЦОК <a href="https://m.edsoo.ru/f8423f9c">https://m.edsoo.ru/f8423f9c</a>
164	Резервный урок. Как составить предложение из набора слов	1	0	0		Библиотека ЦОК <a href="https://m.edsoo.ru/7f410de8">https://m.edsoo.ru/7f410de8</a> <a href="http://www.art.september.ru">http://www.art.september.ru</a> uchi.ru

16 5	Резервный урок. Составление из набора форм слов предложений	1	0	0		Библиотека ЦОК <a href="https://m.edsoo.ru/7f410de8">https://m.edsoo.ru/7f410de8</a> <a href="http://www.solnet.ee">http://www.solnet.ee</a> Uchi.ru
ОБЩЕЕ КОЛИЧЕСТВО ЧАСОВ ПО ПРОГРАММЕ		165	0	0		

## 2 КЛАСС

№ п/ п	Тема урока	Количество часов			Дата изучения	Электронные цифровые образовательные ресурсы
		Все го	Контроль ные работы	Практиче ские работы		
1	Язык как явление национальной культуры. Многообразие языкового пространства России и мира. Наша речь и наш язык	1	0	0		Библиотека ЦОК <a href="https://m.edsoo.ru/7f410de8">https://m.edsoo.ru/7f410de8</a> <a href="http://www.rubricon.ru/nsr_1.asp">http://www.rubricon.ru/nsr_1.asp</a>
2	Диалогическая форма речи	1	0	0		Библиотека ЦОК <a href="https://m.edsoo.ru/7f410de8">https://m.edsoo.ru/7f410de8</a> <a href="http://www.rubricon.ru/nsr_1.asp">http://www.rubricon.ru/nsr_1.asp</a>
3	Резервный урок по разделу лексика: о происхождении слов	1	0	0		Библиотека ЦОК <a href="https://m.edsoo.ru/7f410de8">https://m.edsoo.ru/7f410de8</a> <a href="http://www.rubricon.ru/nsr_1.asp">http://www.rubricon.ru/nsr_1.asp</a>
4	Текст	1	0	0		Библиотека ЦОК <a href="https://m.edsoo.ru/7f410de8">https://m.edsoo.ru/7f410de8</a> <a href="http://www.rubricon.ru/nsr_1.asp">http://www.rubricon.ru/nsr_1.asp</a>
5	Признаки текста: смысловое единство предложений в тексте;	1	0	0		Библиотека ЦОК <a href="https://m.edsoo.ru/7f410de8">https://m.edsoo.ru/7f410de8</a> <a href="http://www.rubricon.ru/">http://www.rubricon.ru/</a>

	последовательность предложений в тексте; выражение в тексте законченной мысли					<a href="#">nsr_1.asp</a>
6	Тема текста	1	0	0		Библиотека ЦОК <a href="https://m.edsoo.ru/7f410de8">https://m.edsoo.ru/7f410de8</a> <a href="http://www.rubricon.ru/nsr_1.asp">http://www.rubricon.ru/nsr_1.asp</a>
7	Основная мысль	1	0	0		Библиотека ЦОК <a href="https://m.edsoo.ru/f8422d40">https://m.edsoo.ru/f8422d40</a>
8	Заглавие текста	1	0	0		Библиотека ЦОК <a href="https://m.edsoo.ru/f8422d40">https://m.edsoo.ru/f8422d40</a>
9	Подбор заголовков к предложенным текстам	1	0	0		Библиотека ЦОК <a href="https://m.edsoo.ru/f8422d40">https://m.edsoo.ru/f8422d40</a>
10	Отработка умения подбирать заголовки к предложенным текстам. Отражение в заголовке темы или основной мысли текста	1	0	0		Библиотека ЦОК <a href="https://m.edsoo.ru/f8422d40">https://m.edsoo.ru/f8422d40</a>
11	Последовательность частей текста (абзацев). Абзац. Красная строка	1	0	0		Библиотека ЦОК <a href="https://m.edsoo.ru/f8422d40">https://m.edsoo.ru/f8422d40</a>
12	Корректирование текстов с нарушенным порядком предложений. Тренинг	1	0	0		Библиотека ЦОК <a href="https://m.edsoo.ru/f8422d40">https://m.edsoo.ru/f8422d40</a>
13	Отработка умения корректировать тексты с нарушенным порядком предложений	1	0	0		Библиотека ЦОК <a href="https://m.edsoo.ru/f8422d40">https://m.edsoo.ru/f8422d40</a>
14	Корректирование	1	0	0		Библиотека ЦОК

	текстов с нарушенным порядком абзацев					<a href="https://m.edsoo.ru/f8422d40">https://m.edsoo.ru/f8422d40</a>
15	Отработка умения корректировать тексты с нарушенным порядком абзацев	1	0	0		Библиотека ЦОК <a href="https://m.edsoo.ru/f8422d40">https://m.edsoo.ru/f8422d40</a>
16	Предложение как единица языка	1	0	0		Библиотека ЦОК <a href="https://m.edsoo.ru/f8422d40">https://m.edsoo.ru/f8422d40</a>
17	Предложение и слово	1	0	0		Библиотека ЦОК <a href="https://m.edsoo.ru/f8422d40">https://m.edsoo.ru/f8422d40</a>
18	Связь слов в предложении	1	0	0		Библиотека ЦОК <a href="https://m.edsoo.ru/f8422d40">https://m.edsoo.ru/f8422d40</a>
19	Виды предложений по цели высказывания	1	0	0		Библиотека ЦОК <a href="https://m.edsoo.ru/f8422d40">https://m.edsoo.ru/f8422d40</a>
20	Восклицательные и невосклицательные предложения	1	0	0		Библиотека ЦОК <a href="https://m.edsoo.ru/f8422d40">https://m.edsoo.ru/f8422d40</a>
21	Повествовательные, вопросительные, побудительные предложения	1	0	0		Библиотека ЦОК <a href="https://m.edsoo.ru/f8422d40">https://m.edsoo.ru/f8422d40</a>
22	Наблюдение за выделением в устной речи одного из слов предложения (логическое ударение)	1	0	0		Библиотека ЦОК <a href="https://m.edsoo.ru/f8422d40">https://m.edsoo.ru/f8422d40</a>
23	Резервный урок по разделу синтаксис: наблюдение за главными и второстепенными членами предложения	1	0	0		Библиотека ЦОК <a href="https://m.edsoo.ru/f8422d40">https://m.edsoo.ru/f8422d40</a>
24	Резервный урок по разделу синтаксис: установление связи	1	0	0		Библиотека ЦОК <a href="https://m.edsoo.ru/f8422d40">https://m.edsoo.ru/f8422d40</a>

	слов в предложении					
25	Предложение: систематизация знаний	1	0	0		Библиотека ЦОК <a href="https://m.edsoo.ru/f8422d40">https://m.edsoo.ru/f8422d40</a>
26	Слово и его значение	1	0	0		Библиотека ЦОК <a href="https://m.edsoo.ru/f8422d40">https://m.edsoo.ru/f8422d40</a>
27	Значение слова в словаре. Уточняем значение слова самостоятельно, по тексту или с помощью толкового словаря	1	0	0		Библиотека ЦОК <a href="https://m.edsoo.ru/f8422d40">https://m.edsoo.ru/f8422d40</a>
28	Однозначные и многозначные слова	1	0	0		Библиотека ЦОК <a href="https://m.edsoo.ru/f8422d40">https://m.edsoo.ru/f8422d40</a>
29	Значение слова в словаре и тексте	1	0	0		Библиотека ЦОК <a href="https://m.edsoo.ru/f8422d40">https://m.edsoo.ru/f8422d40</a>
30	Многозначные слова. Прямое и переносное значение слова	1	0	0		Библиотека ЦОК <a href="https://m.edsoo.ru/f8422d40">https://m.edsoo.ru/f8422d40</a>
31	Синонимы	1	0	0		Библиотека ЦОК <a href="https://m.edsoo.ru/f8422d40">https://m.edsoo.ru/f8422d40</a>
32	Синонимы в тексте	1	0	0		Библиотека ЦОК <a href="https://m.edsoo.ru/f8422d40">https://m.edsoo.ru/f8422d40</a>
33	Антонимы	1	0	0		Библиотека ЦОК <a href="https://m.edsoo.ru/f8422d40">https://m.edsoo.ru/f8422d40</a>
34	Наблюдение за использованием антонимов	1	0	0		Библиотека ЦОК <a href="https://m.edsoo.ru/f8422d40">https://m.edsoo.ru/f8422d40</a>
35	Резервный урок по разделу лексика: работаем с толковым словарем	1	0	0		Библиотека ЦОК <a href="https://m.edsoo.ru/f8422d40">https://m.edsoo.ru/f8422d40</a>
36	Обобщение знаний по разделу «Лексика»	1	0	0		Библиотека ЦОК <a href="https://m.edsoo.ru/f8422d40">https://m.edsoo.ru/f8422d40</a>



37	Резервный урок по разделу лексика. Диктант	1	1	0	Библиотека ЦОК <a href="https://m.edsoo.ru/f8422d40">https://m.edsoo.ru/f8422d40</a>
38	Работа над ошибками. Однокоренные (родственные) слова. Корень слова	1	0	0	Библиотека ЦОК <a href="https://m.edsoo.ru/f8422d40">https://m.edsoo.ru/f8422d40</a>
39	Признаки однокоренных (родственных) слов. Корень слова	1	0	0	Библиотека ЦОК <a href="https://m.edsoo.ru/f8422d40">https://m.edsoo.ru/f8422d40</a>
40	Корень как часть слова	1	0	0	Библиотека ЦОК <a href="https://m.edsoo.ru/f8422d40">https://m.edsoo.ru/f8422d40</a>
41	Корень как общая часть родственных слов	1	0	0	Библиотека ЦОК <a href="https://m.edsoo.ru/f8423f9c">https://m.edsoo.ru/f8423f9c</a>
42	Корень слова: обобщение знаний	1	0	0	Библиотека ЦОК <a href="https://m.edsoo.ru/f8423f9c">https://m.edsoo.ru/f8423f9c</a>
43	Окончание как изменяемая часть слова	1	0	0	Библиотека ЦОК <a href="https://m.edsoo.ru/f8423f9c">https://m.edsoo.ru/f8423f9c</a>
44	Изменение формы слова с помощью окончания	1	0	0	Библиотека ЦОК <a href="https://m.edsoo.ru/f8423f9c">https://m.edsoo.ru/f8423f9c</a>
45	Различение изменяемых и неизменяемых слов	1	0	0	Библиотека ЦОК <a href="https://m.edsoo.ru/f8423f9c">https://m.edsoo.ru/f8423f9c</a>
46	Резервный урок по разделу состав слова: нулевое окончание (наблюдение)	1	0	0	Библиотека ЦОК <a href="https://m.edsoo.ru/f8423f9c">https://m.edsoo.ru/f8423f9c</a>
47	Суффикс как часть слова	1	0	0	Библиотека ЦОК <a href="https://m.edsoo.ru/f8423f9c">https://m.edsoo.ru/f8423f9c</a>
48	Приставка как часть слова (наблюдение)	1	0	0	Библиотека ЦОК <a href="https://m.edsoo.ru/f8423f9c">https://m.edsoo.ru/f8423f9c</a>
49	Роль суффиксов и приставок	1	0	0	Библиотека ЦОК <a href="https://m.edsoo.ru/f8423f9c">https://m.edsoo.ru/f8423f9c</a>

						<a href="#">3f9c</a>
50	Состав слова: систематизация знаний	1	0	0		Библиотека ЦОК <a href="https://m.edsoo.ru/f8423f9c">https://m.edsoo.ru/f8423f9c</a>
51	Состав слова: обобщение	1	0	0		Библиотека ЦОК <a href="https://m.edsoo.ru/f8422d40">https://m.edsoo.ru/f8422d40</a>
52	Резервный урок по разделу состав слова: Тренинг. Нахождение однокоренных слов. Выделение корня	1	0	0		Библиотека ЦОК <a href="https://m.edsoo.ru/f8422d40">https://m.edsoo.ru/f8422d40</a>
53	Резервный урок по разделу состав слова: как образуются слова (наблюдение)	1	0	0		Библиотека ЦОК <a href="https://m.edsoo.ru/f8422d40">https://m.edsoo.ru/f8422d40</a>
54	Суффикс как часть слова: наблюдение за значением	1	0	0		Библиотека ЦОК <a href="https://m.edsoo.ru/f8422d40">https://m.edsoo.ru/f8422d40</a>
55	Деление слов на слоги. Использование знания алфавита при работе со словарями	1	0	0		Библиотека ЦОК <a href="https://m.edsoo.ru/f8422d40">https://m.edsoo.ru/f8422d40</a>
56	Перенос слов по слогам	1	0	0		Библиотека ЦОК <a href="https://m.edsoo.ru/f8422d40">https://m.edsoo.ru/f8422d40</a>
57	Перенос слов по слогам: закрепление	1	0	0		Библиотека ЦОК <a href="https://m.edsoo.ru/f8422d40">https://m.edsoo.ru/f8422d40</a>
58	Различение звуков и букв. Различение ударных и безударных гласных звуков	1	0	0		Библиотека ЦОК <a href="https://m.edsoo.ru/f8422d40">https://m.edsoo.ru/f8422d40</a>
59	Составление устного рассказа по репродукции картины З. Серебряковой "За обедом"	1	0	0		Библиотека ЦОК <a href="https://m.edsoo.ru/f8422d40">https://m.edsoo.ru/f8422d40</a>
60	Резервный урок по разделу фонетика: различаем звуки и	1	0	0		Библиотека ЦОК <a href="https://m.edsoo.ru/f8422d40">https://m.edsoo.ru/f8422d40</a>

	буквы					
61	Подробное изложение повествовательного текста объёмом 30—45 слов с опорой на вопросы	1	0	0		Библиотека ЦОК <a href="https://m.edsoo.ru/f8423f9c">https://m.edsoo.ru/f8423f9c</a>
62	Правописание слов с безударным гласным звуком в корне	1	0	0		Библиотека ЦОК <a href="https://m.edsoo.ru/f8423f9c">https://m.edsoo.ru/f8423f9c</a>
63	Единообразное написание гласных в корне	1	0	0		Библиотека ЦОК <a href="https://m.edsoo.ru/f8423f9c">https://m.edsoo.ru/f8423f9c</a>
64	Способы проверки написания буквы, обозначающей безударный гласный звук в корне слова	1	0	0		Библиотека ЦОК <a href="https://m.edsoo.ru/f8423f9c">https://m.edsoo.ru/f8423f9c</a>
65	Обозначение буквой безударного гласного звука в корне слова	1	0	0		Библиотека ЦОК <a href="https://m.edsoo.ru/f8422d40">https://m.edsoo.ru/f8422d40</a>
66	Правописание слов с безударным гласным звуком в корне: закрепление	1	0	0		Библиотека ЦОК <a href="https://m.edsoo.ru/f8422d40">https://m.edsoo.ru/f8422d40</a>
67	Объяснительный диктант: учимся обозначать безударные гласные в корне слова	1	1	0		Библиотека ЦОК <a href="https://m.edsoo.ru/f8422d40">https://m.edsoo.ru/f8422d40</a>
68	Работа над ошибками. Непроверяемые гласные в корне слова	1	0	0		Библиотека ЦОК <a href="https://m.edsoo.ru/f8422d40">https://m.edsoo.ru/f8422d40</a>
69	Правописание слов с проверяемыми и непроверяемыми безударными гласными в корне слова	1	0	0		Библиотека ЦОК <a href="https://m.edsoo.ru/f8422d40">https://m.edsoo.ru/f8422d40</a>

70	Списывание текста. Словарный диктант	1	0	0	Библиотека ЦОК <a href="https://m.edsoo.ru/f8422d40">https://m.edsoo.ru/f8422d40</a>
71	Отработка правописания слов с орфограммами в значимых частях слов	1	0	0	Библиотека ЦОК <a href="https://m.edsoo.ru/f8422d40">https://m.edsoo.ru/f8422d40</a>
72	Парные и непарные по твёрдости - мягкости согласные звуки. Согласный звук [й'] и буква И краткое. Твёрдые и мягкие согласные звуки и буквы для их обозначения	1	0	0	Библиотека ЦОК <a href="https://m.edsoo.ru/f8422d40">https://m.edsoo.ru/f8422d40</a>
73	Знакомство с жанром поздравления	1	0	0	Библиотека ЦОК <a href="https://m.edsoo.ru/f8422d40">https://m.edsoo.ru/f8422d40</a>
74	Функции мягкого знака	1	0	0	Библиотека ЦОК <a href="https://m.edsoo.ru/f8422d40">https://m.edsoo.ru/f8422d40</a>
75	Резервный урок по разделу фонетика: учимся характеризовать звуки	1	0	0	Библиотека ЦОК <a href="https://m.edsoo.ru/f8422d40">https://m.edsoo.ru/f8422d40</a>
76	Выбор языковых средств для ответа на заданный вопрос при работе в паре (группе)	1	0	0	Библиотека ЦОК <a href="https://m.edsoo.ru/f8422d40">https://m.edsoo.ru/f8422d40</a>
77	Выбор языковых средств для выражения собственного мнения при работе в паре (группе)	1	0	0	Библиотека ЦОК <a href="https://m.edsoo.ru/f8422d40">https://m.edsoo.ru/f8422d40</a>
78	Повторение алгоритма списывания текста	1	0	0	Библиотека ЦОК <a href="https://m.edsoo.ru/f8422d40">https://m.edsoo.ru/f8422d40</a>
79	Диктант на	1	1	0	Библиотека ЦОК

	изученные правила (безударные гласные в корне слова)					<a href="https://m.edsoo.ru/f8422d40">https://m.edsoo.ru/f8422d40</a>
80	Работа над ошибками, допущенными в диктанте	1	0	0		Библиотека ЦОК <a href="https://m.edsoo.ru/f8422d40">https://m.edsoo.ru/f8422d40</a>
81	Резервный урок по разделу орфография: тренинг "Знаки препинания в конце предложения" с использованием электронных образовательных ресурсов	1	0	0		Библиотека ЦОК <a href="https://m.edsoo.ru/f8423f9c">https://m.edsoo.ru/f8423f9c</a>
82	Резервный урок по разделу орфография: тренинг "Слог. Перенос слов" с использованием электронных образовательных ресурсов	1	0	0		Библиотека ЦОК <a href="https://m.edsoo.ru/f8423f9c">https://m.edsoo.ru/f8423f9c</a>
83	Резервный урок по разделу орфография: использование орфографического словаря учебника для определения (уточнения) написания слова	1	0	0		Библиотека ЦОК <a href="https://m.edsoo.ru/f8423f9c">https://m.edsoo.ru/f8423f9c</a>
84	Сочетания чк, чн, чт, щн, нч	1	0	0		Библиотека ЦОК <a href="https://m.edsoo.ru/f8423f9c">https://m.edsoo.ru/f8423f9c</a>
85	Выбор языковых средств для ведения разговора: начать, поддержать, закончить разговор, привлечь внимание и т. п. при работе в	1	0	0		Библиотека ЦОК <a href="https://m.edsoo.ru/f8423f9c">https://m.edsoo.ru/f8423f9c</a>

	паре (группе)					
86	Гласные после шипящих в сочетаниях жи, ши (в положении под ударением)	1	0	0		Библиотека ЦОК <a href="https://m.edsoo.ru/f8423f9c">https://m.edsoo.ru/f8423f9c</a>
87	Гласные после шипящих в сочетаниях ча, ща, чу, щу	1	0	0		Библиотека ЦОК <a href="https://m.edsoo.ru/f8423f9c">https://m.edsoo.ru/f8423f9c</a>
88	Диктант на изученные правила (гласные после шипящих, сочетания чк, чн, чт)	1	1	0		Библиотека ЦОК <a href="https://m.edsoo.ru/f8423f9c">https://m.edsoo.ru/f8423f9c</a>
89	Работа над ошибками. Резервный урок по разделу развитие речи: составление текста по рисунку на тему "День рождения"	1	0	0		Библиотека ЦОК <a href="https://m.edsoo.ru/f8423f9c">https://m.edsoo.ru/f8423f9c</a>
90	Парные и непарные по звонкости - глухости согласные звуки	1	0	0		Библиотека ЦОК <a href="https://m.edsoo.ru/f8423f9c">https://m.edsoo.ru/f8423f9c</a>
91	Правописание слов с парным по звонкости-глухости согласным в корне слова	1	0	0		Библиотека ЦОК <a href="https://m.edsoo.ru/f8423f9c">https://m.edsoo.ru/f8423f9c</a>
92	Обозначение парных по звонкости-глухости согласных в корне слова	1	0	0		Библиотека ЦОК <a href="https://m.edsoo.ru/f8423f9c">https://m.edsoo.ru/f8423f9c</a>
93	Способы проверки согласных в корне слова	1	0	0		Библиотека ЦОК <a href="https://m.edsoo.ru/f8423f9c">https://m.edsoo.ru/f8423f9c</a>
94	Отработка правописания слов с парным по глухости звонкости согласным	1	0	0		Библиотека ЦОК <a href="https://m.edsoo.ru/f8423f9c">https://m.edsoo.ru/f8423f9c</a>

	в корне слова					
95	Учимся писать буквы согласных в корне слова	1	0	0		Библиотека ЦОК <a href="https://m.edsoo.ru/f8423f9c">https://m.edsoo.ru/f8423f9c</a>
96	Объяснительный диктант: учимся писать буквы согласных в корне слова	1	0	0		Библиотека ЦОК <a href="https://m.edsoo.ru/f8423f9c">https://m.edsoo.ru/f8423f9c</a>
97	Учимся писать буквы гласных и согласных в корне слова	1	0	0		Библиотека ЦОК <a href="https://m.edsoo.ru/f8423f9c">https://m.edsoo.ru/f8423f9c</a>
98	Различные способы решения орфографической задачи в зависимости от места орфограммы в слове. Тренинг "Правописание парных по глухости-звонкости согласных звуков в корне слова" с использованием электронных образовательных ресурсов	1	0	0		Библиотека ЦОК <a href="https://m.edsoo.ru/f8423f9c">https://m.edsoo.ru/f8423f9c</a>
99	Подробное изложение повествовательного текста объёмом 30—45 слов с опорой на вопросы	1	0	0		Библиотека ЦОК <a href="https://m.edsoo.ru/f8423826">https://m.edsoo.ru/f8423826</a>
100	Списывание текста. Словарный диктант	1	0	0		Библиотека ЦОК <a href="https://m.edsoo.ru/f8423826">https://m.edsoo.ru/f8423826</a>
101	Использование на письме разделительных ъ и ь	1	0	0		Библиотека ЦОК <a href="https://m.edsoo.ru/f8423826">https://m.edsoo.ru/f8423826</a>
102	Правописание слов с разделительным мягким знаком	1	0	0		Библиотека ЦОК <a href="https://m.edsoo.ru/f8423826">https://m.edsoo.ru/f8423826</a>

10 3	Отработка правописания слов с разделительным мягким знаком	1	0	0	Библиотека ЦОК <a href="https://m.edsoo.ru/f8423826">https://m.edsoo.ru/f8423826</a>
10 4	Отработка правописания слов с разделительным мягким знаком и другими изученными орфограммами	1	0	0	Библиотека ЦОК <a href="https://m.edsoo.ru/f8423826">https://m.edsoo.ru/f8423826</a>
10 5	Отработка способов решения орфографической задачи в зависимости от места орфограммы в слове. Тренинг "Правописание слов с разделительным мягким знаком" с использованием электронных образовательных ресурсов	1	0	0	Библиотека ЦОК <a href="https://m.edsoo.ru/f8423826">https://m.edsoo.ru/f8423826</a>
10 6	Повторение правописания слов с орфограммами в значимых частях слов	1	0	0	Библиотека ЦОК <a href="https://m.edsoo.ru/f8423826">https://m.edsoo.ru/f8423826</a>
10 7	Списывание текста. Словарный диктант	1	0	0	Библиотека ЦОК <a href="https://m.edsoo.ru/f8423826">https://m.edsoo.ru/f8423826</a>
10 8	Имя существительное как часть речи	1	0	0	Библиотека ЦОК <a href="https://m.edsoo.ru/f8423826">https://m.edsoo.ru/f8423826</a>
10 9	Имя существительное: употребление в речи	1	0	0	Библиотека ЦОК <a href="https://m.edsoo.ru/f8423826">https://m.edsoo.ru/f8423826</a>
11 0	Имя существительное: значение	1	0	0	Библиотека ЦОК <a href="https://m.edsoo.ru/f8423826">https://m.edsoo.ru/f8423826</a>
11 1	Имя существительное : вопросы («кто?», «что?»)	1	0	0	Библиотека ЦОК <a href="https://m.edsoo.ru/f8423826">https://m.edsoo.ru/f8423826</a>



11 2	Употребление прописной и строчной буквы	1	0	0	Библиотека ЦОК <a href="https://m.edsoo.ru/f8423826">https://m.edsoo.ru/f8423826</a>
11 3	Составление устного рассказа по репродукции картины И. Шишкина "Утро в сосновом лесу"	1	0	0	Библиотека ЦОК <a href="https://m.edsoo.ru/f8423826">https://m.edsoo.ru/f8423826</a>
11 4	Прописная буква в именах собственных: имена, фамилии, отчества людей, клички животных	1	0	0	Библиотека ЦОК <a href="https://m.edsoo.ru/f8423826">https://m.edsoo.ru/f8423826</a>
11 5	Прописная буква в именах собственных: географические названия	1	0	0	Библиотека ЦОК <a href="https://m.edsoo.ru/f8423826">https://m.edsoo.ru/f8423826</a>
11 6	Составление устного рассказа с опорой на личные наблюдения и вопросы: составление текста о своем любимом домашнем питомце по вопросам	1	0	0	Библиотека ЦОК <a href="https://m.edsoo.ru/f8423826">https://m.edsoo.ru/f8423826</a>
11 7	Имя существительное: изменение по числам	1	0	0	Библиотека ЦОК <a href="https://m.edsoo.ru/f8423826">https://m.edsoo.ru/f8423826</a>
11 8	Число имён существительных	1	0	0	Библиотека ЦОК <a href="https://m.edsoo.ru/f8423826">https://m.edsoo.ru/f8423826</a>
11 9	Резервный урок по разделу морфология: изменение по числам имен существительных	1	0	0	Библиотека ЦОК <a href="https://m.edsoo.ru/f8423826">https://m.edsoo.ru/f8423826</a>
12 0	Объяснительный диктант на изученные правила (орфограммы корня, прописная буква и др.)	1	0	0	Библиотека ЦОК <a href="https://m.edsoo.ru/f8423826">https://m.edsoo.ru/f8423826</a>
12 1	Глагол как часть речи	1	0	0	Библиотека ЦОК <a href="https://m.edsoo.ru/f8423826">https://m.edsoo.ru/f8423826</a>

						<a href="#">3826</a>
12 2	Глагол: значение. Для чего нужны глаголы в нашей речи?	1	0	0		Библиотека ЦОК <a href="https://m.edsoo.ru/f8423826">https://m.edsoo.ru/f8423826</a>
12 3	Глагол: вопросы «что делать?», «что сделать?» и др.	1	0	0		Библиотека ЦОК <a href="https://m.edsoo.ru/f8423826">https://m.edsoo.ru/f8423826</a>
12 4	Единственное и множественное число глаголов	1	0	0		Библиотека ЦОК <a href="https://m.edsoo.ru/f8423826">https://m.edsoo.ru/f8423826</a>
12 5	Резервный урок по разделу развитие речи: Составление текста на тему пословицы	1	0	0		Библиотека ЦОК <a href="https://m.edsoo.ru/f8423826">https://m.edsoo.ru/f8423826</a>
12 6	Текст-повествование	1	0	0		Библиотека ЦОК <a href="https://m.edsoo.ru/f8423826">https://m.edsoo.ru/f8423826</a>
12 7	Особенности текстов-повествований	1	0	0		Библиотека ЦОК <a href="https://m.edsoo.ru/f8423826">https://m.edsoo.ru/f8423826</a>
12 8	Диктант на изученные правила (орфограммы корня)	1	1	0		Библиотека ЦОК <a href="https://m.edsoo.ru/f8423826">https://m.edsoo.ru/f8423826</a>
12 9	Работа над ошибками. Резервный урок по разделу развитие речи: учимся сочинять текст-повествование. Составление текста-повествования на тему "Как приготовить салат"	1	0	0		Библиотека ЦОК <a href="https://m.edsoo.ru/f8423826">https://m.edsoo.ru/f8423826</a>
13 0	Обобщение знаний о глаголе	1	0	0		Библиотека ЦОК <a href="https://m.edsoo.ru/f8423826">https://m.edsoo.ru/f8423826</a>
13 1	Резервный урок по разделу морфология. Тренинг. Отработка темы "Глагол"	1	0	0		Библиотека ЦОК <a href="https://m.edsoo.ru/f8423826">https://m.edsoo.ru/f8423826</a>
13	Работа над	1	0	0		Библиотека ЦОК

2	ошибками, допущенными в диктанте					<a href="https://m.edsoo.ru/f8423826">https://m.edsoo.ru/f8423826</a>
13 3	Имя прилагательное как часть речи	1	0	0		Библиотека ЦОК <a href="https://m.edsoo.ru/f8423826">https://m.edsoo.ru/f8423826</a>
13 4	Имя прилагательное: значение	1	0	0		Библиотека ЦОК <a href="https://m.edsoo.ru/f8423826">https://m.edsoo.ru/f8423826</a>
13 5	Обобщение знаний об имени прилагательном	1	0	0		Библиотека ЦОК <a href="https://m.edsoo.ru/f8423826">https://m.edsoo.ru/f8423826</a>
13 6	Резервный урок по разделу морфология: роль имён прилагательных в тексте. Единственное и множественное число имен прилагательных	1	0	0		Библиотека ЦОК <a href="https://m.edsoo.ru/f8423826">https://m.edsoo.ru/f8423826</a>
13 7	Связь имени прилагательного с именем существительным	1	0	0		Библиотека ЦОК <a href="https://m.edsoo.ru/f8423826">https://m.edsoo.ru/f8423826</a>
13 8	Текст-описание	1	0	0		Библиотека ЦОК <a href="https://m.edsoo.ru/f8423826">https://m.edsoo.ru/f8423826</a>
13 9	Резервный урок по разделу развитие речи: составление текста (рассказа или сказки) на тему "Путешествие снежинки на землю"	1	0	0		Библиотека ЦОК <a href="https://m.edsoo.ru/f8423826">https://m.edsoo.ru/f8423826</a>
14 0	Особенности текстов- описаний	1	0	0		Библиотека ЦОК <a href="https://m.edsoo.ru/f8423038">https://m.edsoo.ru/f8423038</a>
14 1	Резервный урок по разделу развитие речи: учимся сочинять текст- описание.	1	0	0		Библиотека ЦОК <a href="https://m.edsoo.ru/f8423038">https://m.edsoo.ru/f8423038</a>

	Составление текста-описания натюрморта					
14 2	Диктант на изученные орфограммы в корне слова	1	1	0		Библиотека ЦОК <a href="https://m.edsoo.ru/f8423038">https://m.edsoo.ru/f8423038</a>
14 3	Работа над ошибками, допущенными в диктанте	1	0	0		Библиотека ЦОК <a href="https://m.edsoo.ru/f8423038">https://m.edsoo.ru/f8423038</a>
14 4	Резервный урок по разделу развитие речи: Составление текста о своем любимом домашнем питомце по вопросам	1	0	0		Библиотека ЦОК <a href="https://m.edsoo.ru/f8423038">https://m.edsoo.ru/f8423038</a>
14 5	Резервный урок по разделу развитие речи: составление текста по рисунку с включением в него диалога. Практикум по овладению диалогической речью	1	0	0		Библиотека ЦОК <a href="https://m.edsoo.ru/f8423038">https://m.edsoo.ru/f8423038</a>
14 6	Текст-рассуждение	1	0	0		Библиотека ЦОК <a href="https://m.edsoo.ru/7f410de8">https://m.edsoo.ru/7f410de8</a> <a href="http://www.rubricon.ru/nsr_1.asp">http://www.rubricon.ru/nsr_1.asp</a>
14 7	Особенности текстов-рассуждений	1	0	0		Библиотека ЦОК <a href="https://m.edsoo.ru/7f410de8">https://m.edsoo.ru/7f410de8</a> <a href="http://www.rubricon.ru/nsr_1.asp">http://www.rubricon.ru/nsr_1.asp</a>
14 8	Предлог. Отличие предлогов от приставок	1	0	0		Библиотека ЦОК <a href="https://m.edsoo.ru/7f410de8">https://m.edsoo.ru/7f410de8</a> <a href="http://www.rubricon.ru/nsr_1.asp">http://www.rubricon.ru/nsr_1.asp</a>
14 9	Наиболее распространённые предлоги: в, на, из, без, над, до, у, о, об и	1	0	0		Библиотека ЦОК <a href="https://m.edsoo.ru/7f410de8">https://m.edsoo.ru/7f410de8</a> <a href="http://www.rubricon.ru/">http://www.rubricon.ru/</a>

	др.					<a href="#">nsr_1.asp</a>
15 0	Раздельное написание предлогов с именами существительными	1	0	0		Библиотека ЦОК <a href="https://m.edsoo.ru/f8423038">https://m.edsoo.ru/f8423038</a>
15 1	Раздельное написание предлогов с именами существительными: закрепление	1	0	0		Библиотека ЦОК <a href="https://m.edsoo.ru/f8423038">https://m.edsoo.ru/f8423038</a>
15 2	Части речи: обобщение. Тренинг	1	0	0		Библиотека ЦОК <a href="https://m.edsoo.ru/f8423038">https://m.edsoo.ru/f8423038</a>
15 3	Умение договариваться и приходить к общему решению в совместной деятельности при проведении парной и групповой работы	1	0	0		Библиотека ЦОК <a href="https://m.edsoo.ru/f8423038">https://m.edsoo.ru/f8423038</a>
15 4	Резервный урок по разделу морфология: части речи. Тренинг	1	0	0		Библиотека ЦОК <a href="https://m.edsoo.ru/7f410de8">https://m.edsoo.ru/7f410de8</a> <a href="http://www.rubricon.ru/nsr_1.asp">http://www.rubricon.ru/nsr_1.asp</a>
15 5	Различение текстов- описаний и текстов- повествований	1	0	0		Библиотека ЦОК <a href="https://m.edsoo.ru/f8423038">https://m.edsoo.ru/f8423038</a>
15 6	Резервный урок по разделу морфология. Тренинг. Отработка темы "Предлоги"	1	0	0		Библиотека ЦОК <a href="https://m.edsoo.ru/f8423038">https://m.edsoo.ru/f8423038</a>
15 7	Части речи: систематизация знаний	1	0	0		Библиотека ЦОК <a href="https://m.edsoo.ru/f8423038">https://m.edsoo.ru/f8423038</a>
15 8	Резервный урок по разделу морфология: роль имён существительных в тексте	1	0	0		Библиотека ЦОК <a href="https://m.edsoo.ru/f8423038">https://m.edsoo.ru/f8423038</a>
15	Резервный урок по	1	0	0		Библиотека ЦОК

9	разделу морфология: роль глаголов в тексте					<a href="https://m.edsoo.ru/7f410de8">https://m.edsoo.ru/7f410de8</a> <a href="http://www.rubricon.ru/nsr_1.asp">http://www.rubricon.ru/nsr_1.asp</a>
16 0	Правописание слов с орфограммами в значимых частях слов: систематизация	1	0	0		Библиотека ЦОК <a href="https://m.edsoo.ru/f8423038">https://m.edsoo.ru/f8423038</a>
16 1	Правописание слов с орфограммами в значимых частях слов: обобщение	1	0	0		Библиотека ЦОК <a href="https://m.edsoo.ru/f8423038">https://m.edsoo.ru/f8423038</a>
16 2	Резервный урок по разделу развитие речи: проверочная работа	1	0	0		Библиотека ЦОК <a href="https://m.edsoo.ru/f8423038">https://m.edsoo.ru/f8423038</a>
16 3	Резервный урок по разделу орфография: отработка орфограмм, вызывающих трудности. Тренинг "Правописание имен собственных" с использованием электронных образовательных ресурсов	1	0	0		Библиотека ЦОК <a href="https://m.edsoo.ru/7f410de8">https://m.edsoo.ru/7f410de8</a> <a href="http://www.rubricon.ru/nsr_1.asp">http://www.rubricon.ru/nsr_1.asp</a>
16 4	Резервный урок по разделу орфография. Орфогра фическая зоркость как осознание места возможного возникновения орфографической ошибки: наблюдение за правописанием суффиксов имён существительных; правописание парных по глухости-	1	0	0		Библиотека ЦОК <a href="https://m.edsoo.ru/7f410de8">https://m.edsoo.ru/7f410de8</a> <a href="http://www.rubricon.ru/nsr_1.asp">http://www.rubricon.ru/nsr_1.asp</a>

	звонкости согласны звуков в корне слова (с использованием электронных образовательных ресурсов)					
16 5	Промежуточная аттестация	1	1	0		
16 6	Резервный урок по разделу орфография. Орфографическая зоркость как осознание места возможного возникновения орфографической ошибки: наблюдение за правописанием приставок; правописание буквосочетаний с шипящими звуками (с использованием электронных образовательных ресурсов)	1	0	0		Библиотека ЦОК <a href="https://m.edsoo.ru/f8423038">https://m.edsoo.ru/f8423038</a>
16 7	Резервный урок по разделу орфография: отработка орфограмм, вызывающих трудности. Контроль "Правописание буквосочетаний с шипящими звуками" с использованием электронных образовательных ресурсов.	1	0	0		Библиотека ЦОК <a href="https://m.edsoo.ru/f8423038">https://m.edsoo.ru/f8423038</a>
16 8	Резервный урок по разделу орфография	1	0	0		Библиотека ЦОК <a href="https://m.edsoo.ru/f8423038">https://m.edsoo.ru/f8423038</a>

169	Резервный урок по разделу орфография	1	0	0		Библиотека ЦОК <a href="https://m.edsoo.ru/f8423038">https://m.edsoo.ru/f8423038</a>
170	Резервный урок по разделу орфография	1	0	0		Библиотека ЦОК <a href="https://m.edsoo.ru/f8423038">https://m.edsoo.ru/f8423038</a>
ОБЩЕЕ КОЛИЧЕСТВО ЧАСОВ ПО ПРОГРАММЕ		170	7	0		

### 3 КЛАСС

№ п/п	Тема урока	Количество часов			Дата изучения	Электронные цифровые образовательные ресурсы
		Всего	Контрольные работы	Практические работы		
1	Русский язык как государственный язык Российской Федерации	1	0	0		Библиотека ЦОК <a href="https://m.edsoo.ru/f841ebc8">https://m.edsoo.ru/f841ebc8</a>
2	Повторение и продолжение работы с текстом, начатой во 2 классе: признаки текста	1	0	0		Библиотека ЦОК <a href="https://m.edsoo.ru/f84228ae">https://m.edsoo.ru/f84228ae</a>
3	Повторение и продолжение работы с текстом, начатой во 2 классе: тема текста, основная мысль текста	1	0	0		Библиотека ЦОК <a href="https://m.edsoo.ru/f8422d40">https://m.edsoo.ru/f8422d40</a>
4	Повторение и продолжение работы с текстом, начатой во 2 классе: заголовок	1	0	0		Библиотека ЦОК <a href="https://m.edsoo.ru/f8422d40">https://m.edsoo.ru/f8422d40</a>
5	Определение типов текстов: повествование, описание, рассуждение	1	0	0		Библиотека ЦОК <a href="https://m.edsoo.ru/f8423038">https://m.edsoo.ru/f8423038</a>
6	Отработка умения определять тип текста	1	0	0		Библиотека ЦОК <a href="https://m.edsoo.ru/f8423038">https://m.edsoo.ru/f8423038</a>



	(повествование, описание, рассуждение)					
7	Определение типов текстов: обобщение	1	0	0		Библиотека ЦОК <a href="https://m.edsoo.ru/f8423038">https://m.edsoo.ru/f8423038</a>
8	Корректирование текстов с нарушенным порядком предложений	1	0	0		Библиотека ЦОК <a href="https://m.edsoo.ru/f84239ca">https://m.edsoo.ru/f84239ca</a>
9	Предложение	1	0	0		Библиотека ЦОК <a href="https://m.edsoo.ru/f8423682">https://m.edsoo.ru/f8423682</a>
10	Виды предложений по цели высказывания и интонации. Коллективное составление рассказа по картине К. Е. Маковского "Дети, бегущие от грозы"	1	0	0		Библиотека ЦОК <a href="https://m.edsoo.ru/f8423826">https://m.edsoo.ru/f8423826</a>
11	Обобщение знаний о видах предложений. Предложения с обращениями (общее представление)	1	0	0		Библиотека ЦОК <a href="https://m.edsoo.ru/f8428268">https://m.edsoo.ru/f8428268</a>
12	Связь слов в предложении	1	0	0		Библиотека ЦОК <a href="https://m.edsoo.ru/f8423682">https://m.edsoo.ru/f8423682</a>
13	Главные члены предложения	1	0	0		Библиотека ЦОК <a href="https://m.edsoo.ru/f8423d3a">https://m.edsoo.ru/f8423d3a</a>
14	Подлежащее	1	0	0		Библиотека ЦОК <a href="https://m.edsoo.ru/f84248ca">https://m.edsoo.ru/f84248ca</a>
15	Сказуемое	1	0	0		Библиотека ЦОК <a href="https://m.edsoo.ru/f8424a96">https://m.edsoo.ru/f8424a96</a>

16	Подлежащее и сказуемое	1	0	0	Библиотека ЦОК <a href="https://m.edsoo.ru/f8424d3e">https://m.edsoo.ru/f8424d3e</a>
17	Второстепенные члены предложения	1	0	0	Библиотека ЦОК <a href="https://m.edsoo.ru/f84252c0">https://m.edsoo.ru/f84252c0</a>
18	Предложения распространённые и нераспространённые	1	0	0	Библиотека ЦОК <a href="https://m.edsoo.ru/f8426be8">https://m.edsoo.ru/f8426be8</a>
19	Однородные члены предложения	1	0	0	Библиотека ЦОК <a href="https://m.edsoo.ru/f8426dd2">https://m.edsoo.ru/f8426dd2</a>
20	Однородные члены предложения с союзами и, а, но	1	0	0	Библиотека ЦОК <a href="https://m.edsoo.ru/f8426f80">https://m.edsoo.ru/f8426f80</a>
21	Однородные члены предложения без союзов	1	0	0	Библиотека ЦОК <a href="https://m.edsoo.ru/f8426f80">https://m.edsoo.ru/f8426f80</a>
22	Резервный урок по разделу синтаксис: отработка темы. Предложение и словосочетание (общее представление). Коллективное составление рассказа по картине В. Д. Поленова "Золотая осень"	1	0	0	Библиотека ЦОК <a href="https://m.edsoo.ru/f8422ac0">https://m.edsoo.ru/f8422ac0</a>
23	Резервный урок по разделу синтаксис: отработка темы. Простое и сложное предложение (общее представление). Запятая между частями сложного предложения	1	0	0	Библиотека ЦОК <a href="https://m.edsoo.ru/f844436e">https://m.edsoo.ru/f844436e</a> , <a href="https://m.edsoo.ru/f8444bfc">https://m.edsoo.ru/f8444bfc</a>
24	Лексическое	1	0	0	Библиотека ЦОК

	значение слова. Синонимы, антонимы					<a href="https://m.edsoo.ru/f841f168">https://m.edsoo.ru/f841f168</a>
25	Работаем с толковыми словарями	1	0	0		Библиотека ЦОК <a href="https://m.edsoo.ru/f841f938">https://m.edsoo.ru/f841f938</a>
26	Прямое и переносное значение слова	1	0	0		Библиотека ЦОК <a href="https://m.edsoo.ru/f841f50a">https://m.edsoo.ru/f841f50a</a>
27	Наблюдаем за значениями слов в тексте	1	0	0		Библиотека ЦОК <a href="https://m.edsoo.ru/f841f35c">https://m.edsoo.ru/f841f35c</a>
28	Устаревшие слова. Омонимы. Фразеологизмы	1	0	0		Библиотека ЦОК <a href="https://m.edsoo.ru/f841f708">https://m.edsoo.ru/f841f708</a>
29	Ключевые слова в тексте. Подробное изложение с языковым анализом текста	1	0	0		Библиотека ЦОК <a href="https://m.edsoo.ru/f843157a">https://m.edsoo.ru/f843157a</a>
30	Части речи. Обобщение и уточнение представлений об изученных частях речи. Имя числительное	1	0	0		Библиотека ЦОК <a href="https://m.edsoo.ru/f844369e">https://m.edsoo.ru/f844369e</a> , <a href="https://m.edsoo.ru/f84437ca">https://m.edsoo.ru/f84437ca</a>
31	Составление плана текста. Составление предложений. Сочинение по картине (по коллективно составленному плану) И. Т. Хруцкого "Цветы и плоды"	1	0	0		Библиотека ЦОК <a href="https://m.edsoo.ru/f844369e">https://m.edsoo.ru/f844369e</a> , <a href="https://m.edsoo.ru/f84437ca">https://m.edsoo.ru/f84437ca</a>
32	Однокоренные (родственные) слова; признаки однокоренных (родственных) слов	1	0	0		Библиотека ЦОК <a href="https://m.edsoo.ru/f8421468">https://m.edsoo.ru/f8421468</a>

33	Характеристика звуков русского языка	1	0	0	Библиотека ЦОК <a href="https://m.edsoo.ru/f841fb4a">https://m.edsoo.ru/f841fb4a</a> , <a href="https://m.edsoo.ru/f841fe24">https://m.edsoo.ru/f841fe24</a>
34	Повторение изученных орфографических правил: гласные после шипящих, буквосочетания чк, чн, чт, щн, нч	1	0	0	Библиотека ЦОК <a href="https://m.edsoo.ru/f842009a">https://m.edsoo.ru/f842009a</a>
35	Повторяем правописание слов с разделительным мягким знаком	1	0	0	Библиотека ЦОК <a href="https://m.edsoo.ru/f8423f9c">https://m.edsoo.ru/f8423f9c</a>
36	Соотношение звукового и буквенного состава слов	1	0	0	Библиотека ЦОК <a href="https://m.edsoo.ru/f84202ac">https://m.edsoo.ru/f84202ac</a> , <a href="https://m.edsoo.ru/f8420644">https://m.edsoo.ru/f8420644</a> , <a href="https://m.edsoo.ru/f8420842">https://m.edsoo.ru/f8420842</a> , <a href="https://m.edsoo.ru/f84209d2">https://m.edsoo.ru/f84209d2</a>
37	План текста. Изложение повествовательного текста по вопросам или коллективно составленному плану	1	0	0	Библиотека ЦОК <a href="https://m.edsoo.ru/f8423272">https://m.edsoo.ru/f8423272</a> , <a href="https://m.edsoo.ru/f84234ca">https://m.edsoo.ru/f84234ca</a>
38	Однокоренные слова и формы одного и того же слова. Диктант с грамматическим заданием	1	1	0	Библиотека ЦОК <a href="https://m.edsoo.ru/f842163e">https://m.edsoo.ru/f842163e</a>
39	Работа над ошибками. Различение однокоренных слов и слов с	1	0	0	Библиотека ЦОК <a href="https://m.edsoo.ru/f8421800">https://m.edsoo.ru/f8421800</a> , <a href="https://m.edsoo.ru/f8421238">https://m.edsoo.ru/f8421238</a>

	омонимичными корнями					
40	Отработка способов решения орфографической задачи в зависимости от места орфограммы в слове: правописание слов с двумя корнями	1	0	0		Библиотека ЦОК <a href="https://m.edsoo.ru/f8426080">https://m.edsoo.ru/f8426080</a>
41	Отработка способов решения орфографической задачи в зависимости от места орфограммы в слове: наблюдение за соединительными гласными о, е	1	0	0		Библиотека ЦОК <a href="https://m.edsoo.ru/f8423f9c">https://m.edsoo.ru/f8423f9c</a>
42	Окончание как изменяемая часть слова	1	0	0		Библиотека ЦОК <a href="https://m.edsoo.ru/f842c110">https://m.edsoo.ru/f842c110</a>
43	Нулевое окончание	1	0	0		Библиотека ЦОК <a href="https://m.edsoo.ru/f842163e">https://m.edsoo.ru/f842163e</a>
44	Корень, приставка, суффикс — значимые части слова	1	0	0		Библиотека ЦОК <a href="https://m.edsoo.ru/f84219d6">https://m.edsoo.ru/f84219d6</a>
45	Выделение в словах с однозначно выделяемыми морфемами окончания, корня, приставки, суффикса	1	0	0		Библиотека ЦОК <a href="https://m.edsoo.ru/f84222d2">https://m.edsoo.ru/f84222d2</a>
46	Создание собственных текстов-описаний. Сочинение по	1	0	0		Библиотека ЦОК <a href="https://m.edsoo.ru/f84300e4">https://m.edsoo.ru/f84300e4</a>

	картине А.А. Рылова "В голубом просторе"					
47	Состав слова: обобщение	1	0	0		Библиотека ЦОК <a href="https://m.edsoo.ru/f84220ca">https://m.edsoo.ru/f84220ca</a>
48	Изложение повествовательного текста с опорой на предложенный план	1	0	0		Библиотека ЦОК <a href="https://m.edsoo.ru/f8426238">https://m.edsoo.ru/f8426238</a>
49	Резервный урок по разделу состав слова: проектное задание "Семья слов"	1	0	0		Библиотека ЦОК <a href="https://m.edsoo.ru/f8421e54">https://m.edsoo.ru/f8421e54</a>
50	Повторяем правописание проверяемых безударных гласных в корне слова	1	0	0		Библиотека ЦОК <a href="https://m.edsoo.ru/f8423f9c">https://m.edsoo.ru/f8423f9c</a>
51	Повторяем правописание проверяемых и непроверяемых безударных гласных в корне слова	1	0	0		Библиотека ЦОК <a href="https://m.edsoo.ru/f8428c7c">https://m.edsoo.ru/f8428c7c</a>
52	Правописание слов с двумя безударными гласными в корне слова	1	0	0		Библиотека ЦОК <a href="https://m.edsoo.ru/f8423f9c">https://m.edsoo.ru/f8423f9c</a>
53	Закрепление способов проверки написания слов с двумя безударными гласными в корне слова	1	0	0		Библиотека ЦОК <a href="https://m.edsoo.ru/f8423f9c">https://m.edsoo.ru/f8423f9c</a>
54	Повторяем правописание парных по звонкости-глухости согласных в корне	1	0	0		Библиотека ЦОК <a href="https://m.edsoo.ru/f8423f9c">https://m.edsoo.ru/f8423f9c</a>

	слова. Составление текста на основе личных наблюдений или по рисунку					
55	Непроизносимые согласные в корне слова	1	0	0		Библиотека ЦОК <a href="https://m.edsoo.ru/f842da88">https://m.edsoo.ru/f842da88</a>
56	Наблюдение за обозначением буквами непроизносимых согласных в корне слова	1	0	0		Библиотека ЦОК <a href="https://m.edsoo.ru/f842dcb8">https://m.edsoo.ru/f842dcb8</a>
57	Отработка написания непроизносимых согласных в корне слова	1	0	0		Библиотека ЦОК <a href="https://m.edsoo.ru/f842df92">https://m.edsoo.ru/f842df92</a>
58	Объяснительный диктант: отрабатываем написание слов с орфограммами корня	1	0	0		
59	Правописание слов с удвоенными согласными	1	0	0		Библиотека ЦОК <a href="https://m.edsoo.ru/f842a6b2">https://m.edsoo.ru/f842a6b2</a>
60	Отработка правописания слов с удвоенными согласными. Проверочный диктант	1	1	0		Библиотека ЦОК <a href="https://m.edsoo.ru/f842a6b2">https://m.edsoo.ru/f842a6b2</a>
61	Работа над ошибками. Написание текста по заданному плану. Сочинение по картине В. М. Васнецова "Снегурочка"	1	0	0		

62	Резервный урок по разделу орфография: проверочная работа по теме "Правописание слов с орфограммами в корне"	1	0	0		Библиотека ЦОК <a href="https://m.edsoo.ru/f8423f9c">https://m.edsoo.ru/f8423f9c</a>
63	Различные способы решения орфографической задачи в зависимости от места орфограммы в слове: правописание суффиксов <i>ость, ов</i> и др.	1	0	0		Библиотека ЦОК <a href="https://m.edsoo.ru/f8421c24">https://m.edsoo.ru/f8421c24</a>
64	Отработка способов решения орфографической задачи в зависимости от места орфограммы в слове: закрепляем правописание суффиксов	1	0	0		Библиотека ЦОК <a href="https://m.edsoo.ru/f842b42c">https://m.edsoo.ru/f842b42c</a> , <a href="https://m.edsoo.ru/f842b648">https://m.edsoo.ru/f842b648</a>
65	Различные способы решения орфографической задачи в зависимости от места орфограммы в слове: правописание приставок группа приставок с "о" и группа приставок с "а"	1	0	0		Библиотека ЦОК <a href="https://m.edsoo.ru/f8423f9c">https://m.edsoo.ru/f8423f9c</a>
66	Отработка способов решения орфографической	1	0	0		Библиотека ЦОК <a href="https://m.edsoo.ru/f8423f9c">https://m.edsoo.ru/f8423f9c</a>



	задачи в зависимости от места орфограммы в слове: закрепляем правописание приставок					
67	Закрепляем правописание суффиксов и приставок	1	0	0		Библиотека ЦОК <a href="https://m.edsoo.ru/f8423f9c">https://m.edsoo.ru/f8423f9c</a>
68	Разделительный твёрдый знак	1	0	0		Библиотека ЦОК <a href="https://m.edsoo.ru/f8423f9c">https://m.edsoo.ru/f8423f9c</a> , <a href="https://m.edsoo.ru/f8424190">https://m.edsoo.ru/f8424190</a>
69	Знакомство с жанром объявления	1	0	0		Библиотека ЦОК <a href="https://m.edsoo.ru/f8430904">https://m.edsoo.ru/f8430904</a>
70	Объясняющий диктант: повторение правил правописания	1	0	0		
71	Наблюдаем за знаками препинания в предложениях с однородными членами, не соединёнными союзами	1	0	0		Библиотека ЦОК <a href="https://m.edsoo.ru/f84276d8">https://m.edsoo.ru/f84276d8</a>
72	Наблюдаем за знаками препинания в предложениях с однородными членами, соединёнными повторяющимися союзами и, или	1	0	0		Библиотека ЦОК <a href="https://m.edsoo.ru/f8427d36">https://m.edsoo.ru/f8427d36</a>
73	Вспоминаем нормы речевого этикета: приглашение,	1	0	0		Библиотека ЦОК <a href="https://m.edsoo.ru/f842730e">https://m.edsoo.ru/f842730e</a>

	просьба, извинение, благодарность, отказ					
74	Продолжаем учиться составлять план текста. Составление и запись текста по рисунку на одну из данных тем	1	0	0		Библиотека ЦОК <a href="https://m.edsoo.ru/f8424f28">https://m.edsoo.ru/f8424f28</a>
75	Резервный урок по разделу орфография: отработка орфограмм, вызывающих трудности	1	0	0		Библиотека ЦОК <a href="https://m.edsoo.ru/f8422494">https://m.edsoo.ru/f8422494</a>
76	Резервный урок по разделу орфография: отработка орфограмм, вызывающих трудности	1	0	0		
77	Продолжаем учиться писать приставки: пишем приставки. Диктант с грамматическим заданием	1	1	0		Библиотека ЦОК <a href="https://m.edsoo.ru/f8423f9c">https://m.edsoo.ru/f8423f9c</a>
78	Работа над ошибками. Резервный урок по разделу орфография: отработка орфограмм, вызывающих трудности	1	0	0		Библиотека ЦОК <a href="https://m.edsoo.ru/f8423f9c">https://m.edsoo.ru/f8423f9c</a>
79	Резервный урок по разделу развитие речи: работаем с	1	0	0		Библиотека ЦОК <a href="https://m.edsoo.ru/f84228ae">https://m.edsoo.ru/f84228ae</a>

	текстами					
80	Ознакомительное чтение: когда оно нужно	1	0	0		
81	Имя существительное: общее значение, вопросы, употребление в речи. Части речи	1	0	0		Библиотека ЦОК <a href="https://m.edsoo.ru/f8428aec">https://m.edsoo.ru/f8428aec</a>
82	Имена существительные одушевлённые и неодушевлённые. Подробное изложение по самостоятельно составленному плану	1	0	0		Библиотека ЦОК <a href="https://m.edsoo.ru/f842c750">https://m.edsoo.ru/f842c750</a>
83	Изложение текста с опорой на коллективно составленный план	1	0	0		
84	Число имён существительных	1	0	0		Библиотека ЦОК <a href="https://m.edsoo.ru/f84296c2">https://m.edsoo.ru/f84296c2</a>
85	Имена существительные единственного и множественного числа. Имена существительные, имеющие форму одного числа	1	0	0		Библиотека ЦОК <a href="https://m.edsoo.ru/f8429ec4">https://m.edsoo.ru/f8429ec4</a>
86	Изменение имён существительных по числам	1	0	0		Библиотека ЦОК <a href="https://m.edsoo.ru/f8423f9c">https://m.edsoo.ru/f8423f9c</a>
87	Имена существительные мужского, женского и среднего рода	1	0	0		Библиотека ЦОК <a href="https://m.edsoo.ru/f84291f4">https://m.edsoo.ru/f84291f4</a>
88	Род имён	1	0	0		Библиотека ЦОК

	существительных					<a href="https://m.edsoo.ru/f8423f9c">https://m.edsoo.ru/f8423f9c</a>
89	Закрепляем правило «Мягкий знак после шипящих на конце имён существительных»	1	0	0		Библиотека ЦОК <a href="https://m.edsoo.ru/f8429cd0">https://m.edsoo.ru/f8429cd0</a>
90	Мягкий знак после шипящих на конце имён существительных	1	0	0		Библиотека ЦОК <a href="https://m.edsoo.ru/f8429906">https://m.edsoo.ru/f8429906</a>
91	Отрабатываем правило «Мягкий знак после шипящих на конце имён существительных». Объяснительный диктант	1	0	0		Библиотека ЦОК <a href="https://m.edsoo.ru/f8429adc">https://m.edsoo.ru/f8429adc</a>
92	Изложение текста с опорой на коллективно составленный план	1	0	0		Библиотека ЦОК <a href="https://m.edsoo.ru/f842900a">https://m.edsoo.ru/f842900a</a>
93	Падеж имён существительных	1	0	0		Библиотека ЦОК <a href="https://m.edsoo.ru/f842a086">https://m.edsoo.ru/f842a086</a>
94	Создание собственных текстов-повествований. Составление рассказа по картине И. Я. Билибина "Иван-царевич и лягушка-квакушка"	1	0	0		Библиотека ЦОК <a href="https://m.edsoo.ru/f842a086">https://m.edsoo.ru/f842a086</a>
95	Падеж имён существительных: именительный падеж	1	0	0		Библиотека ЦОК <a href="https://m.edsoo.ru/f842a23e">https://m.edsoo.ru/f842a23e</a>
96	Падеж имён существительных: родительный падеж	1	0	0		Библиотека ЦОК <a href="https://m.edsoo.ru/f842b152">https://m.edsoo.ru/f842b152</a>

97	Падеж имён существительных: дательный падеж	1	0	0	Библиотека ЦОК <a href="https://m.edsoo.ru/f842b878">https://m.edsoo.ru/f842b878</a>
98	Пишем поздравительную открытку к празднику 8 Марта	1	0	0	Библиотека ЦОК <a href="https://m.edsoo.ru/f8430904">https://m.edsoo.ru/f8430904</a>
99	Падеж имён существительных: винительный падеж	1	0	0	Библиотека ЦОК <a href="https://m.edsoo.ru/f8423f9c">https://m.edsoo.ru/f8423f9c</a>
100	Падеж имён существительных: творительный падеж	1	0	0	Библиотека ЦОК <a href="https://m.edsoo.ru/f842ba62">https://m.edsoo.ru/f842ba62</a>
101	Падеж имён существительных: предложный падеж	1	0	0	Библиотека ЦОК <a href="https://m.edsoo.ru/f842bd28">https://m.edsoo.ru/f842bd28</a>
102	Изменение имён существительных по падежам и числам (склонение). Сочинение по картине	1	0	0	
103	Имена существительные 1, 2, 3--го склонения	1	0	0	Библиотека ЦОК <a href="https://m.edsoo.ru/f842bf44">https://m.edsoo.ru/f842bf44</a>
104	Изложение текста с опорой на самостоятельно составленный план	1	0	0	
105	Обобщение знаний об имени существительном. Коллективное составление текста по картине К. Ф. Юона "Конец зимы. Полдень" (по опорным словам)	1	0	0	Библиотека ЦОК <a href="https://m.edsoo.ru/f8428e2a">https://m.edsoo.ru/f8428e2a</a>
106	Наблюдение за правописанием безударных	1	0	0	Библиотека ЦОК <a href="https://m.edsoo.ru/f842c32c">https://m.edsoo.ru/f842c32c</a>

	окончаний имён существительных 1-го склонения					
107	Правописание безударных окончаний имён существительных 1-го склонения	1	0	0		Библиотека ЦОК <a href="https://m.edsoo.ru/f842c53e">https://m.edsoo.ru/f842c53e</a>
108	Наблюдение за правописанием безударных окончаний имён существительных 2-го склонения	1	0	0		Библиотека ЦОК <a href="https://m.edsoo.ru/f842c958">https://m.edsoo.ru/f842c958</a>
109	Правописание безударных окончаний имён существительных 2-го склонения	1	0	0		Библиотека ЦОК <a href="https://m.edsoo.ru/f842cb2e">https://m.edsoo.ru/f842cb2e</a>
110	Наблюдение за правописанием безударных окончаний имён существительных 3-го склонения	1	0	0		Библиотека ЦОК <a href="https://m.edsoo.ru/f842d240">https://m.edsoo.ru/f842d240</a>
111	Корректирование текстов с нарушенным порядком абзацев	1	0	0		
112	Правописание безударных окончаний имён существительных 3-го склонения	1	0	0		Библиотека ЦОК <a href="https://m.edsoo.ru/f842d47a">https://m.edsoo.ru/f842d47a</a>
113	Правописание окончаний имён существительных во множественном числе	1	0	0		Библиотека ЦОК <a href="https://m.edsoo.ru/f842e38e">https://m.edsoo.ru/f842e38e</a>
114	Правописание безударных окончаний имён	1	0	0		Библиотека ЦОК <a href="https://m.edsoo.ru/f842d682">https://m.edsoo.ru/f842d682</a>

	существительных: систематизация знаний					
115	Объяснительный диктант (безударные гласные в падежных окончаниях имён существительных)	1	0	0		Библиотека ЦОК <a href="https://m.edsoo.ru/f842e56e">https://m.edsoo.ru/f842e56e</a>
116	Правописание безударных окончаний имён существительных: обобщение	1	0	0		Библиотека ЦОК <a href="https://m.edsoo.ru/f842d894">https://m.edsoo.ru/f842d894</a>
117	Резервный урок по разделу орфография: диктант по теме "Правописание безударных падежных окончаний имен существительных"	1	1	0		Библиотека ЦОК <a href="https://m.edsoo.ru/f842e974">https://m.edsoo.ru/f842e974</a>
118	Работа над ошибками. Имя прилагательное: общее значение, вопросы, употребление в речи	1	0	0		Библиотека ЦОК <a href="https://m.edsoo.ru/f842e758">https://m.edsoo.ru/f842e758</a>
119	Резервный урок по разделу развитие речи: работаем с текстами- описаниями в научном и художественном стилях. Изобразительно- выразительные средства в описательном	1	0	0		

	тексте. Работа с картиной М. А. Врубеля "Царевна-Лебедь"					
120	Изменение имён прилагательных по родам	1	0	0		Библиотека ЦОК <a href="https://m.edsoo.ru/f842eb5e">https://m.edsoo.ru/f842eb5e</a>
121	Зависимость формы имени прилагательного от формы имени существительного	1	0	0		Библиотека ЦОК <a href="https://m.edsoo.ru/f842f036">https://m.edsoo.ru/f842f036</a>
122	Изменение имён прилагательных по числам	1	0	0		Библиотека ЦОК <a href="https://m.edsoo.ru/f842edb6">https://m.edsoo.ru/f842edb6</a>
123	Изменение имён прилагательных по падежам. Начальная форма имени прилагательного	1	0	0		Библиотека ЦОК <a href="https://m.edsoo.ru/f842f3a6">https://m.edsoo.ru/f842f3a6</a>
124	Склонение имён прилагательных	1	0	0		Библиотека ЦОК <a href="https://m.edsoo.ru/f842fbda">https://m.edsoo.ru/f842fbda</a>
125	Значения имён прилагательных	1	0	0		Библиотека ЦОК <a href="https://m.edsoo.ru/f8423f9c">https://m.edsoo.ru/f8423f9c</a>
126	Наблюдение за значениями имён прилагательных	1	0	0		Библиотека ЦОК <a href="https://m.edsoo.ru/f8423f9c">https://m.edsoo.ru/f8423f9c</a>
127	Значения имён прилагательных: обобщение. Составление сочинения-отзыва по картине В. А. Серова "Девочка с персиками"	1	0	0		Библиотека ЦОК <a href="https://m.edsoo.ru/f8423f9c">https://m.edsoo.ru/f8423f9c</a>
128	Наблюдение за правописанием окончаний имён прилагательных в единственном числе	1	0	0		Библиотека ЦОК <a href="https://m.edsoo.ru/f842f6f8">https://m.edsoo.ru/f842f6f8</a>



129	Наблюдение за правописанием окончаний имён прилагательных во множественном числе	1	0	0		Библиотека ЦОК <a href="https://m.edsoo.ru/f842fa4a">https://m.edsoo.ru/f842fa4a</a>
130	Правописание окончаний имён прилагательных в единственном и во множественном числе. Диктант с грамматическим заданием	1	1	0		Библиотека ЦОК <a href="https://m.edsoo.ru/f842fea0">https://m.edsoo.ru/f842fea0</a>
131	Работа над ошибками. Обобщение знаний о написании окончаний имён прилагательных	1	0	0		Библиотека ЦОК <a href="https://m.edsoo.ru/f8430332">https://m.edsoo.ru/f8430332</a>
132	Резервный урок по разделу орфография: проверочная работа по теме "Правописание безударных падежных окончаний имен прилагательных"	1	0	0		Библиотека ЦОК <a href="https://m.edsoo.ru/f8430ff8">https://m.edsoo.ru/f8430ff8</a>
133	Обобщение знаний о написании окончаний имён существительных и имён прилагательных	1	0	0		Библиотека ЦОК <a href="https://m.edsoo.ru/f84311d8">https://m.edsoo.ru/f84311d8</a>
134	Местоимение (общее представление)	1	0	0		Библиотека ЦОК <a href="https://m.edsoo.ru/f84313a4">https://m.edsoo.ru/f84313a4</a>
135	Как изменяются личные местоимения	1	0	0		Библиотека ЦОК <a href="https://m.edsoo.ru/f843191c">https://m.edsoo.ru/f843191c</a>

136	Личные местоимения	1	0	0	Библиотека ЦОК <a href="https://m.edsoo.ru/f8431746">https://m.edsoo.ru/f8431746</a>
137	Резервный урок по разделу морфология: отработка темы "Изменение личных местоимений"	1	0	0	Библиотека ЦОК <a href="https://m.edsoo.ru/f8431d40">https://m.edsoo.ru/f8431d40</a>
138	Употребление личных местоимений в речи	1	0	0	Библиотека ЦОК <a href="https://m.edsoo.ru/f8431b06">https://m.edsoo.ru/f8431b06</a>
139	Правописание местоимений с предлогами	1	0	0	Библиотека ЦОК <a href="https://m.edsoo.ru/f843233a">https://m.edsoo.ru/f843233a</a>
140	Правописание местоимений. Диктант	1	1	0	Библиотека ЦОК <a href="https://m.edsoo.ru/f8423f9c">https://m.edsoo.ru/f8423f9c</a>
141	Работа над ошибками. Знакомство с жанром письма	1	0	0	Библиотека ЦОК <a href="https://m.edsoo.ru/f84324ac">https://m.edsoo.ru/f84324ac</a>
142	Учимся писать письма	1	0	0	Библиотека ЦОК <a href="https://m.edsoo.ru/f843260a">https://m.edsoo.ru/f843260a</a>
143	Использование личных местоимений для устранения неоправданных повторов в тексте	1	0	0	Библиотека ЦОК <a href="https://m.edsoo.ru/f84321b4">https://m.edsoo.ru/f84321b4</a>
144	Наблюдение за связью предложений в тексте с помощью личных местоимений, синонимов, союзов и, а, но	1	0	0	Библиотека ЦОК <a href="https://m.edsoo.ru/f8431fd4">https://m.edsoo.ru/f8431fd4</a>
145	Глагол: общее значение, вопросы, употребление в	1	0	0	Библиотека ЦОК <a href="https://m.edsoo.ru/f8432768">https://m.edsoo.ru/f8432768</a>

	речи					
146	Значение и употребление глаголов в речи. Составление текста по сюжетным рисункам	1	0	0		Библиотека ЦОК <a href="https://m.edsoo.ru/f8432768">https://m.edsoo.ru/f8432768</a>
147	Неопределённая форма глагола	1	0	0		Библиотека ЦОК <a href="https://m.edsoo.ru/f8432a1a">https://m.edsoo.ru/f8432a1a</a>
148	Изменение глаголов по числам. Составление предложений с нарушенным порядком слов	1	0	0		Библиотека ЦОК <a href="https://m.edsoo.ru/f8432d80">https://m.edsoo.ru/f8432d80</a>
149	Настоящее время глаголов	1	0	0		Библиотека ЦОК <a href="https://m.edsoo.ru/f843303c">https://m.edsoo.ru/f843303c</a>
150	Будущее время глаголов	1	0	0		Библиотека ЦОК <a href="https://m.edsoo.ru/f8433500">https://m.edsoo.ru/f8433500</a>
151	Прошедшее время глаголов. Составление текста-рассуждения по заданной теме	1	0	0		Библиотека ЦОК <a href="https://m.edsoo.ru/f843337a">https://m.edsoo.ru/f843337a</a>
152	Наблюдение за связью предложений в тексте. Выборочное подробное изложение повествовательного текста по опорным словам и самостоятельно составленному плану	1	0	0		Библиотека ЦОК <a href="https://m.edsoo.ru/f8433e88">https://m.edsoo.ru/f8433e88</a>
153	Род глаголов в прошедшем	1	0	0		Библиотека ЦОК <a href="https://m.edsoo.ru/f84">https://m.edsoo.ru/f84</a>

	времени					<a href="#">34072</a>
154	Наблюдение за написанием окончаний глаголов в прошедшем времени	1	0	0		Библиотека ЦОК <a href="https://m.edsoo.ru/f8423f9c">https://m.edsoo.ru/f8423f9c</a>
155	Резервный урок по разделу морфология: отработка темы	1	0	0		Библиотека ЦОК <a href="https://m.edsoo.ru/f843422a">https://m.edsoo.ru/f843422a</a>
156	Частица не, её значение	1	0	0		Библиотека ЦОК <a href="https://m.edsoo.ru/f84343e2">https://m.edsoo.ru/f84343e2</a>
157	Правописание частицы не с глаголами	1	0	0		Библиотека ЦОК <a href="https://m.edsoo.ru/f8434784">https://m.edsoo.ru/f8434784</a>
158	Создание собственных текстов-рассуждений. Составление совета-рассуждения с использованием побудительных предложений и глаголов с частицей НЕ	1	0	0		Библиотека ЦОК <a href="https://m.edsoo.ru/f8433cda">https://m.edsoo.ru/f8433cda</a>
159	Правописание глаголов	1	0	0		Библиотека ЦОК <a href="https://m.edsoo.ru/f8433924">https://m.edsoo.ru/f8433924</a>
160	Резервный урок по разделу морфология: отработка темы.	1	0	0		Библиотека ЦОК <a href="https://m.edsoo.ru/f8433af0">https://m.edsoo.ru/f8433af0</a>
161	Части речи: обобщение. Подробное изложение повествовательного текста	1	0	0		Библиотека ЦОК <a href="https://m.edsoo.ru/f8423f9c">https://m.edsoo.ru/f8423f9c</a>
162	Части речи: систематизация	1	0	0		Библиотека ЦОК <a href="https://m.edsoo.ru/f84">https://m.edsoo.ru/f84</a>

	изученного в 3 классе					<a href="#">34c84</a>
163	Наблюдение за связью предложений в тексте с помощью союзов и, а, но. Корректирование текста с нарушенным порядком абзацев	1	0	0		Библиотека ЦОК <a href="https://m.edsoo.ru/f8423b6e">https://m.edsoo.ru/f8423b6e</a>
164	Повторяем правописание слов с изученными в 1-3 классах орфограммами в корне, приставках, окончаниях	1	0	0		Библиотека ЦОК <a href="https://m.edsoo.ru/f8423f9c">https://m.edsoo.ru/f8423f9c</a>
165	Промежуточная аттестация	1	1	0		
166	Повторяем правописание слов с изученными в 1-3 классах орфограммами	1	0	0		Библиотека ЦОК <a href="https://m.edsoo.ru/f8423f9c">https://m.edsoo.ru/f8423f9c</a>
167	Резервный урок по разделу орфография: отработка орфограмм, вызывающих трудности	1	0	0		Библиотека ЦОК <a href="https://m.edsoo.ru/f8425cca">https://m.edsoo.ru/f8425cca</a>
168	Резервный урок по разделу орфография: отработка орфограмм, вызывающих трудности	1	0	0		Библиотека ЦОК <a href="https://m.edsoo.ru/f8425ea0">https://m.edsoo.ru/f8425ea0</a>
169	Резервный урок по разделу орфография:	1	0	1		Библиотека ЦОК <a href="https://m.edsoo.ru/f8434dd8">https://m.edsoo.ru/f8434dd8</a>

	проверочная работа "Чему мы научились на уроках правописания в 3 классе"					
170	Как помочь вести диалог человеку, для которого русский язык не является родным	1	0	0		Библиотека ЦОК <a href="https://m.edsoo.ru/f841ef10">https://m.edsoo.ru/f841ef10</a>
ОБЩЕЕ КОЛИЧЕСТВО ЧАСОВ ПО ПРОГРАММЕ		170	7	1		

#### 4 КЛАСС

№ п/ п	Тема урока	Количество часов			Дата изучен ия	Электронные цифровые образовательные ресурсы
		Все го	Контрольн ые работы	Практичес кие работы		
1	Русский язык как язык межнационально го общения. Наша речь и наш язык	1	0	0		Библиотека ЦОК <a href="https://m.edsoo.ru/f8434f36">https://m.edsoo.ru/f8434f36</a>
2	Текст: тема и основная мысль. Текст и его план	1	0	0		Библиотека ЦОК <a href="https://m.edsoo.ru/f843565c">https://m.edsoo.ru/f843565c</a>
3	Текст: заголовок	1	0	0		Библиотека ЦОК <a href="https://m.edsoo.ru/f843565c">https://m.edsoo.ru/f843565c</a>
4	Текст. План текста	1	0	0		Библиотека ЦОК <a href="https://m.edsoo.ru/f84452d2">https://m.edsoo.ru/f84452d2</a>
5	Текст. Структура текста. Составление текста (сказки) по его началу	1	0	0		Библиотека ЦОК <a href="https://m.edsoo.ru/f84452d2">https://m.edsoo.ru/f84452d2</a>
6	Вспоминаем	1	0	0		Библиотека ЦОК

	типы текстов					<a href="https://m.edsoo.ru/f8423f9c">https://m.edsoo.ru/f8423f9c</a>
7	Различаем тексты-повествования, тексты-описания и тексты-рассуждения	1	0	0		Библиотека ЦОК <a href="https://m.edsoo.ru/f843585a">https://m.edsoo.ru/f843585a</a> , <a href="https://m.edsoo.ru/f843617e">https://m.edsoo.ru/f843617e</a> , <a href="https://m.edsoo.ru/f8437a56">https://m.edsoo.ru/f8437a56</a>
8	Текст. Образные языковые средства	1	0	0		Библиотека ЦОК <a href="https://m.edsoo.ru/f8443586">https://m.edsoo.ru/f8443586</a>
9	Подбираем заголовки, отражающие тему или основную мысль текста	1	0	0		Библиотека ЦОК <a href="https://m.edsoo.ru/f8423f9c">https://m.edsoo.ru/f8423f9c</a>
10	Пишем собственный текст по предложенному заголовку	1	0	0		Библиотека ЦОК <a href="https://m.edsoo.ru/f8443a04">https://m.edsoo.ru/f8443a04</a>
11	Виды предложений по цели высказывания: повествовательные, вопросительные и побудительные	1	0	0		Библиотека ЦОК <a href="https://m.edsoo.ru/f8435af8">https://m.edsoo.ru/f8435af8</a>
12	Виды предложений по эмоциональной окраске: восклицательные и невосклицательные	1	0	0		Библиотека ЦОК <a href="https://m.edsoo.ru/f8435af8">https://m.edsoo.ru/f8435af8</a>
13	Резервный урок по разделу	1	0	0		Библиотека ЦОК <a href="https://m.edsoo.ru/f8423f9c">https://m.edsoo.ru/f8423f9c</a>

	синтаксис: отработка темы "Предложения с обращениями"					<a href="#">3f9c</a>
14	Распространенные и нераспространенные предложения	1	0	0		Библиотека ЦОК <a href="https://m.edsoo.ru/f8435c42">https://m.edsoo.ru/f8435c42</a>
15	Словосочетание	1	0	0		Библиотека ЦОК <a href="https://m.edsoo.ru/f84359a4">https://m.edsoo.ru/f84359a4</a>
16	Связь слов в словосочетании	1	0	0		Библиотека ЦОК <a href="https://m.edsoo.ru/fa251244">https://m.edsoo.ru/fa251244</a>
17	Связь между словами в предложении (при помощи смысловых вопросов)	1	0	0		Библиотека ЦОК <a href="https://m.edsoo.ru/f8436034">https://m.edsoo.ru/f8436034</a>
18	Связь слов в словосочетании: обобщение	1	0	0		Библиотека ЦОК <a href="https://m.edsoo.ru/fa2513de">https://m.edsoo.ru/fa2513de</a>
19	Предложение и словосочетание: сходство и различие. Тренинг	1	0	0		Библиотека ЦОК <a href="https://m.edsoo.ru/f84359a4">https://m.edsoo.ru/f84359a4</a>
20	Учимся пересказывать: подробный письменный пересказ текста. Изложение	1	0	0		Библиотека ЦОК <a href="https://m.edsoo.ru/f8441466">https://m.edsoo.ru/f8441466</a>
21	Повторение: слово, сочетание слов (словосочетание ) и предложение. Тренинг	1	0	0		Библиотека ЦОК <a href="https://m.edsoo.ru/fa251244">https://m.edsoo.ru/fa251244</a>
22	Предложения с	1	0	0		Библиотека ЦОК



	однородными членами: без союзов, с союзами а, но, с одиночным союзом и					<a href="https://m.edsoo.ru/f8438e60">https://m.edsoo.ru/f8438e60</a>
23	Интонация перечисления в предложениях с однородными членами	1	0	0		Библиотека ЦОК <a href="https://m.edsoo.ru/f8438e60">https://m.edsoo.ru/f8438e60</a>
24	Знаки препинания в предложениях с однородными членами, соединёнными союзами	1	0	0		Библиотека ЦОК <a href="https://m.edsoo.ru/f8439018">https://m.edsoo.ru/f8439018</a>
25	Знаки препинания в предложениях с однородными членами, соединёнными союзом и	1	0	0		Библиотека ЦОК <a href="https://m.edsoo.ru/f8427ef8">https://m.edsoo.ru/f8427ef8</a>
26	Знаки препинания в предложениях с однородными членами, соединёнными союзами и, а, но	1	0	0		Библиотека ЦОК <a href="https://m.edsoo.ru/f8423f9c">https://m.edsoo.ru/f8423f9c</a>
27	Знаки препинания в предложениях с однородными членами без союзов	1	0	0		Библиотека ЦОК <a href="https://m.edsoo.ru/f842809c">https://m.edsoo.ru/f842809c</a>
28	Знаки препинания в предложениях с однородными	1	0	0		Библиотека ЦОК <a href="https://m.edsoo.ru/f8439018">https://m.edsoo.ru/f8439018</a>

	членами, соединёнными союзами и, а, но, и без союзов					
29	Резервный урок по разделу развитие речи: работаем с текстами. Написание текста по репродукции картины И. Левитана "Золотая осень"	1	0	0		Библиотека ЦОК <a href="https://m.edsoo.ru/f8445822">https://m.edsoo.ru/f8445822</a>
30	Запятая между однородными членами. Тренинг	1	0	0		Библиотека ЦОК <a href="https://m.edsoo.ru/f84391a8">https://m.edsoo.ru/f84391a8</a>
31	Запятая между однородными членами, соединёнными союзом. Тренинг	1	0	0		Библиотека ЦОК <a href="https://m.edsoo.ru/f84391a8">https://m.edsoo.ru/f84391a8</a>
32	Простое и сложное предложение. Как отличить сложное предложение от простого предложения?	1	0	0		Библиотека ЦОК <a href="https://m.edsoo.ru/f844436e">https://m.edsoo.ru/f844436e</a>
33	Союз как часть речи	1	0	0		Библиотека ЦОК <a href="https://m.edsoo.ru/f84445f8">https://m.edsoo.ru/f84445f8</a>
34	Сложные предложения	1	0	0		Библиотека ЦОК <a href="https://m.edsoo.ru/f84444d6">https://m.edsoo.ru/f84444d6</a>
35	Сложные предложения с союзами и, а, но	1	0	0		Библиотека ЦОК <a href="https://m.edsoo.ru/f84448dc">https://m.edsoo.ru/f84448dc</a>
36	Союзы «и», «а»,	1	0	0		Библиотека ЦОК

	«но» в простых и сложных предложениях					<a href="https://m.edsoo.ru/f8423f9c">https://m.edsoo.ru/f8423f9c</a>
37	Наблюдаем за знаками препинания в сложном предложении, состоящем из двух простых	1	0	0		Библиотека ЦОК <a href="https://m.edsoo.ru/f8444ada">https://m.edsoo.ru/f8444ada</a>
38	Пробуем ставить знаки препинания в сложном предложении, состоящем из двух простых	1	0	0		Библиотека ЦОК <a href="https://m.edsoo.ru/f8444bfc">https://m.edsoo.ru/f8444bfc</a>
39	Сложные предложения без союзов. Диктант	1	1	0		Библиотека ЦОК <a href="https://m.edsoo.ru/f8444f3a">https://m.edsoo.ru/f8444f3a</a>
40	Работа над ошибками. Предложения с прямой речью после слов автора	1	0	0		Библиотека ЦОК <a href="https://m.edsoo.ru/f84453f4">https://m.edsoo.ru/f84453f4</a>
41	Наблюдение за знаками препинания в предложении с прямой речью после слов автора	1	0	0		Библиотека ЦОК <a href="https://m.edsoo.ru/f84456e2">https://m.edsoo.ru/f84456e2</a>
42	Резервный урок по разделу синтаксис: синтаксический анализ предложения	1	0	0		Библиотека ЦОК <a href="https://m.edsoo.ru/f84391a8">https://m.edsoo.ru/f84391a8</a>
43	Резервный урок по разделу синтаксис:	1	0	0		Библиотека ЦОК <a href="https://m.edsoo.ru/f843876c">https://m.edsoo.ru/f843876c</a>

	повторяем всё, что узнали о синтаксисе					
44	Повторяем лексику: наблюдаем за использованием в речи устаревших слов. О происхождении слов. Заимствованные слова	1	0	0		Библиотека ЦОК <a href="https://m.edsoo.ru/f8436656">https://m.edsoo.ru/f8436656</a>
45	Повторяем лексику: наблюдаем за использованием в речи синонимов, антонимов, омонимов. Слово и его значение. Многозначные слова	1	0	0		Библиотека ЦОК <a href="https://m.edsoo.ru/f8436818">https://m.edsoo.ru/f8436818</a>
46	Сочинение как вид письменной работы. Написание сочинения по своим наблюдениям	1	0	0		Библиотека ЦОК <a href="https://m.edsoo.ru/f84274ee">https://m.edsoo.ru/f84274ee</a>
47	Наблюдаем за использованием в речи фразеологизмов	1	0	0		Библиотека ЦОК <a href="https://m.edsoo.ru/f843698a">https://m.edsoo.ru/f843698a</a>
48	Учимся понимать фразеологизмы	1	0	0		Библиотека ЦОК <a href="https://m.edsoo.ru/f8423f9c">https://m.edsoo.ru/f8423f9c</a>
49	Учимся использовать	1	0	0		Библиотека ЦОК <a href="https://m.edsoo.ru/f842">https://m.edsoo.ru/f842</a>

	фразеологизмы					<a href="#">3f9c</a>
50	Повторяем состав слова	1	0	0		Библиотека ЦОК <a href="https://m.edsoo.ru/f8436b10">https://m.edsoo.ru/f8436b10</a>
51	Основа слова	1	0	0		Библиотека ЦОК <a href="https://m.edsoo.ru/f8436caa">https://m.edsoo.ru/f8436caa</a>
52	Неизменяемые слова: состав слова. Выделение в словах окончания, корня, приставки, суффикса	1	0	0		Библиотека ЦОК <a href="https://m.edsoo.ru/f8436ffc">https://m.edsoo.ru/f8436ffc</a>
53	Отрабатываем разбор слова по составу	1	0	0		Библиотека ЦОК <a href="https://m.edsoo.ru/f8445a70">https://m.edsoo.ru/f8445a70</a>
54	Правописание суффиксов имён существительных. Правописание приставок и суффиксов	1	0	0		Библиотека ЦОК <a href="https://m.edsoo.ru/f8423f9c">https://m.edsoo.ru/f8423f9c</a>
55	Правила правописания, изученные в 1-3 классах. Правописание безударных гласных в корне слова. Правописание парных по глухости-звонкости согласных звуков в корне слова	1	0	0		Библиотека ЦОК <a href="https://m.edsoo.ru/f84378da">https://m.edsoo.ru/f84378da</a>
56	Повторение правил	1	1	0		Библиотека ЦОК <a href="https://m.edsoo.ru/f842">https://m.edsoo.ru/f842</a>

	<p>правописания, изученных в 1—3 классах.</p> <p>Правописание непроизносимых согласных.</p> <p>Правописание слов с удвоенными согласными.</p> <p>Правописание слов с буквами Ъ и Ь. Диктант с грамматическим заданием</p>					<a href="#">3f9c</a>
57	<p>Работа над ошибками.</p> <p>Обобщение: самостоятельны е и служебные части речи</p>	1	0	0		<p>Библиотека ЦОК</p> <p><a href="https://m.edsoo.ru/f84383ca">https://m.edsoo.ru/f84383ca</a></p>
58	<p>Наречие: значение, вопросы, употребление в речи</p>	1	0	0		<p>Библиотека ЦОК</p> <p><a href="https://m.edsoo.ru/f844304a">https://m.edsoo.ru/f844304a</a></p>
59	<p>Как образуются наречия. Виды наречий (наблюдение)</p>	1	0	0		<p>Библиотека ЦОК</p> <p><a href="https://m.edsoo.ru/f8443180">https://m.edsoo.ru/f8443180</a></p>
60	<p>Наречие: обобщение знаний</p>	1	0	0		<p>Библиотека ЦОК</p> <p><a href="https://m.edsoo.ru/f8443298">https://m.edsoo.ru/f8443298</a></p>
61	<p>Значение наиболее употребляемых суффиксов изученных частей речи.</p> <p>Состав неизменяемых слов</p>	1	0	0		<p>Библиотека ЦОК</p> <p><a href="https://m.edsoo.ru/f8423f9c">https://m.edsoo.ru/f8423f9c</a></p>

62	Несклоняемые имена существительные	1	0	0		Библиотека ЦОК <a href="https://m.edsoo.ru/f8439ff4">https://m.edsoo.ru/f8439ff4</a>
63	Резервный урок по разделу морфология: отработка темы "Имя существительное": Как определить падеж имени существительного? Признаки падежных форм имен существительных	1	0	0		Библиотека ЦОК <a href="https://m.edsoo.ru/f8439a86">https://m.edsoo.ru/f8439a86</a>
64	Имена существительные 1, 2, 3--го склонения	1	0	0		Библиотека ЦОК <a href="https://m.edsoo.ru/f8439e64">https://m.edsoo.ru/f8439e64</a>
65	Падежные окончания имен существительных 1-го склонения	1	0	0		Библиотека ЦОК <a href="https://m.edsoo.ru/f84371d2">https://m.edsoo.ru/f84371d2</a>
66	Резервный урок по разделу развитие речи: работаем с текстами. Составление текста по репродукции картины А. Пластова "Первый снег"	1	0	0		Библиотека ЦОК <a href="https://m.edsoo.ru/f8423f9c">https://m.edsoo.ru/f8423f9c</a>
67	Падежные окончания имен существительных 2-го склонения	1	0	0		Библиотека ЦОК <a href="https://m.edsoo.ru/f8437344">https://m.edsoo.ru/f8437344</a>

68	Падежные окончания имен существительных 3-го склонения	1	0	0		Библиотека ЦОК <a href="https://m.edsoo.ru/f84374ac">https://m.edsoo.ru/f84374ac</a>
69	Особенности падежных окончаний имён существительных в дательном и предложном падеже	1	0	0		Библиотека ЦОК <a href="https://m.edsoo.ru/f8423f9c">https://m.edsoo.ru/f8423f9c</a>
70	Особенности падежных окончаний имён существительных в родительном и винительном падеже	1	0	0		Библиотека ЦОК <a href="https://m.edsoo.ru/f843a800">https://m.edsoo.ru/f843a800</a>
71	Правописание падежных окончаний имён существительных 1 склонения	1	0	0		Библиотека ЦОК <a href="https://m.edsoo.ru/f84371d2">https://m.edsoo.ru/f84371d2</a>
72	Правописание падежных окончаний имён существительных 2 склонения	1	0	0		Библиотека ЦОК <a href="https://m.edsoo.ru/f8437344">https://m.edsoo.ru/f8437344</a>
73	Правописание падежных окончаний имён существительных 3 склонения	1	0	0		Библиотека ЦОК <a href="https://m.edsoo.ru/f84374ac">https://m.edsoo.ru/f84374ac</a>
74	Правописание падежных окончаний имён существительных в родительном и винительном падеже	1	0	0		Библиотека ЦОК <a href="https://m.edsoo.ru/f8423f9c">https://m.edsoo.ru/f8423f9c</a>
75	Правописание падежных	1	0	0		Библиотека ЦОК <a href="https://m.edsoo.ru/f842">https://m.edsoo.ru/f842</a>



	окончаний имён существительных в дательном и предложном падеже					<a href="#">3f9c</a>
76	Правописание падежных окончаний имён существительных в творительном падеже	1	0	0		Библиотека ЦОК <a href="https://m.edsoo.ru/f843a2c4">https://m.edsoo.ru/f843a2c4</a>
77	Правописание безударных падежных окончаний имен существительных во множественном числе	1	0	0		Библиотека ЦОК <a href="https://m.edsoo.ru/f843a67a">https://m.edsoo.ru/f843a67a</a>
78	Падежные окончания имён существительных множественного числа в дательном, творительном, предложном падежах	1	0	0		Библиотека ЦОК <a href="https://m.edsoo.ru/f843a95e">https://m.edsoo.ru/f843a95e</a>
79	Безударные падежные окончания имён существительных: Диктант с грамматическим заданием	1	1	0		Библиотека ЦОК <a href="https://m.edsoo.ru/f8437768">https://m.edsoo.ru/f8437768</a>
80	Работа над ошибками. Безударные падежные окончания имён	1	0	0		Библиотека ЦОК <a href="https://m.edsoo.ru/f8437c72">https://m.edsoo.ru/f8437c72</a>

	существительны х: обобщение					
81	Морфологический разбор имени существительного	1	0	0		Библиотека ЦОК <a href="https://m.edsoo.ru/f843ac10">https://m.edsoo.ru/f843ac10</a>
82	Учимся пересказывать: выборочный устный пересказ текста	1	0	0		Библиотека ЦОК <a href="https://m.edsoo.ru/f843aabc">https://m.edsoo.ru/f843aabc</a>
83	Резервный урок по разделу орфография: Правописание безударных падежных окончаний имён существительных в единственном числе	1	0	0		Библиотека ЦОК <a href="https://m.edsoo.ru/f843a152">https://m.edsoo.ru/f843a152</a>
84	Правописание безударных падежных окончаний имен существительных во множественном числе	1	0	0		Библиотека ЦОК <a href="https://m.edsoo.ru/f843760a">https://m.edsoo.ru/f843760a</a>
85	Пишем подробный пересказ текста. Изложение	1	0	0		Библиотека ЦОК <a href="https://m.edsoo.ru/f84401e2">https://m.edsoo.ru/f84401e2</a>
86	Имя прилагательное. Значение и употребление имён прилагательных	1	0	0		Библиотека ЦОК <a href="https://m.edsoo.ru/f843ad5a">https://m.edsoo.ru/f843ad5a</a>
87	Зависимость формы имени	1	0	0		Библиотека ЦОК <a href="https://m.edsoo.ru/f843">https://m.edsoo.ru/f843</a>

	прилагательного от формы имени существительного. Род и число имен прилагательных					<a href="https://m.edsoo.ru/f843afda">ae9a, https://m.edsoo.ru/f843afda</a>
88	Пишем сжатый пересказ текста	1	0	0		Библиотека ЦОК <a href="https://m.edsoo.ru/f8423f9c">https://m.edsoo.ru/f8423f9c</a>
89	Склонение имен прилагательных	1	0	0		Библиотека ЦОК <a href="https://m.edsoo.ru/f843b818">https://m.edsoo.ru/f843b818</a>
90	Правописание падежных окончаний имён прилагательных	1	0	0		Библиотека ЦОК <a href="https://m.edsoo.ru/f8438122">https://m.edsoo.ru/f8438122</a>
91	Правописание падежных окончаний имён прилагательных в единственном числе	1	0	0		Библиотека ЦОК <a href="https://m.edsoo.ru/f843bac0">https://m.edsoo.ru/f843bac0</a> , <a href="https://m.edsoo.ru/f843bc28">https://m.edsoo.ru/f843bc28</a>
92	Редактируем предложенный текст. Работа с деформированными предложениями и текстом	1	0	0		Библиотека ЦОК <a href="https://m.edsoo.ru/f843966c">https://m.edsoo.ru/f843966c</a>
93	Особенности склонения имён прилагательных во множественном числе	1	0	0		Библиотека ЦОК <a href="https://m.edsoo.ru/f843c984">https://m.edsoo.ru/f843c984</a>
94	Правописание падежных окончаний имён прилагательных во множественном числе	1	0	0		Библиотека ЦОК <a href="https://m.edsoo.ru/f843c7c2">https://m.edsoo.ru/f843c7c2</a>

95	Пишем сочинение-описание на тему. Составление сравнительного описания на заданную тему по данному началу	1	0	0		Библиотека ЦОК <a href="https://m.edsoo.ru/f843b67e">https://m.edsoo.ru/f843b67e</a>
96	Морфологический разбор имени прилагательного	1	0	0		Библиотека ЦОК <a href="https://m.edsoo.ru/f843caec">https://m.edsoo.ru/f843caec</a>
97	Безударные падежные окончания имён прилагательных: систематизация. Диктант с грамматическим заданием	1	1	0		Библиотека ЦОК <a href="https://m.edsoo.ru/f843c42a">https://m.edsoo.ru/f843c42a</a>
98	Работа над ошибками. Работа над ошибками. Безударные падежные окончания имён прилагательных: обобщение	1	0	0		Библиотека ЦОК <a href="https://m.edsoo.ru/f843c42a">https://m.edsoo.ru/f843c42a</a>
99	Можно ли по-разному читать один и тот же текст? Сравнение художественного и научного описания	1	0	0		Библиотека ЦОК <a href="https://m.edsoo.ru/f843f67a">https://m.edsoo.ru/f843f67a</a>
100	Резервный урок по разделу морфология: Отработка темы	1	0	0		Библиотека ЦОК <a href="https://m.edsoo.ru/f8438276">https://m.edsoo.ru/f8438276</a>

	"Имя прилагательное"					
101	Чем изучающее чтение отличается от ознакомительного чтения. Написание текста по репродукции картины И. Грабаря "Февральская лазурь"	1	0	0		Библиотека ЦОК <a href="https://m.edsoo.ru/f843617e">https://m.edsoo.ru/f843617e</a>
102	Нормы речевого этикета	1	0	0		Библиотека ЦОК <a href="https://m.edsoo.ru/f843508a">https://m.edsoo.ru/f843508a</a>
103	Правописание имён прилагательных: падежные окончания	1	0	0		Библиотека ЦОК <a href="https://m.edsoo.ru/f8423f9c">https://m.edsoo.ru/f8423f9c</a>
104	Резервный урок по разделу орфография: Правописание падежных окончаний имен прилагательных в единственном и множественном числе. Повторение	1	0	1		Библиотека ЦОК <a href="https://m.edsoo.ru/f8423f9c">https://m.edsoo.ru/f8423f9c</a>
105	Местоимение. Личные местоимения	1	0	0		Библиотека ЦОК <a href="https://m.edsoo.ru/f843cc40">https://m.edsoo.ru/f843cc40</a>
106	Личные местоимения 1-го и 3-го лица единственного и множественного	1	0	0		Библиотека ЦОК <a href="https://m.edsoo.ru/f843cda8">https://m.edsoo.ru/f843cda8</a>

	числа. Склонение личных местоимений 1- го и 2-го лица					
107	Склонение личных местоимений. Склонение личных местоимений 3- го лица	1	0	0		Библиотека ЦОК <a href="https://m.edsoo.ru/f843cefc">https://m.edsoo.ru/f843cefc</a>
108	Пишем текст по предложенному плану	1	0	0		
109	Правописание личных местоимений. Написание личных местоимений с предлогами	1	0	0		Библиотека ЦОК <a href="https://m.edsoo.ru/f843d05a">https://m.edsoo.ru/f843d05a</a> , <a href="https://m.edsoo.ru/f843d424">https://m.edsoo.ru/f843d424</a>
110	Особенности диалога. Составление текста по рисунку с включением диалога. Инсценировка диалога. Составление диалога по данным условиям	1	0	0		Библиотека ЦОК <a href="https://m.edsoo.ru/f8423f9c">https://m.edsoo.ru/f8423f9c</a>
111	Резервный урок по разделу морфология: тема "Использование местоимений для устранения	1	0	0		Библиотека ЦОК <a href="https://m.edsoo.ru/f843d5a0">https://m.edsoo.ru/f843d5a0</a>

	неоправданного повтора слов в тексте"					
112	Раздельное написание личных местоимений с предлогами. Диктант	1	1	0		Библиотека ЦОК <a href="https://m.edsoo.ru/f8423f9c">https://m.edsoo.ru/f8423f9c</a>
113	Вспоминаем, как написать письмо, поздравительную открытку, объявление. Письмо. Написание поздравления к празднику 8 марта. Подбор и составление объявлений для стенной газеты	1	0	0		Библиотека ЦОК <a href="https://m.edsoo.ru/f84351f2">https://m.edsoo.ru/f84351f2</a> , <a href="https://m.edsoo.ru/f843d6f4">https://m.edsoo.ru/f843d6f4</a>
114	Глагол как часть речи	1	0	0		Библиотека ЦОК <a href="https://m.edsoo.ru/f843d866">https://m.edsoo.ru/f843d866</a>
115	Различение глаголов, отвечающих на вопросы «что делать?» и «что сделать?»	1	0	0		Библиотека ЦОК <a href="https://m.edsoo.ru/f843dce4">https://m.edsoo.ru/f843dce4</a>
116	Неопределенная форма глагола	1	0	0		Библиотека ЦОК <a href="https://m.edsoo.ru/f843f210">https://m.edsoo.ru/f843f210</a>
117	Пишем сочинение-отзыв по репродукции картины	1	0	0		Библиотека ЦОК <a href="https://m.edsoo.ru/f8423f9c">https://m.edsoo.ru/f8423f9c</a>
118	Прошедшее время глагола	1	0	0		Библиотека ЦОК <a href="https://m.edsoo.ru/f8423f9c">https://m.edsoo.ru/f8423f9c</a>

119	Будущее время глагола	1	0	0		Библиотека ЦОК <a href="https://m.edsoo.ru/f8441d08">https://m.edsoo.ru/f8441d08</a>
120	Настоящее время глагола	1	0	0		Библиотека ЦОК <a href="https://m.edsoo.ru/f84419e8">https://m.edsoo.ru/f84419e8</a>
121	Настоящее, прошедшее и будущее время глагола	1	0	0		Библиотека ЦОК <a href="https://m.edsoo.ru/f8423f9c">https://m.edsoo.ru/f8423f9c</a>
122	Ситуации устного и письменного общения. Составление текста о правилах уличного движения	1	0	0		Библиотека ЦОК <a href="https://m.edsoo.ru/f8441d08">https://m.edsoo.ru/f8441d08</a>
123	Речь: диалогическая и монологическая	1	0	0		Библиотека ЦОК <a href="https://m.edsoo.ru/f8435378">https://m.edsoo.ru/f8435378</a> , <a href="https://m.edsoo.ru/f84354ea">https://m.edsoo.ru/f84354ea</a>
124	Особенности разбора глаголов по составу	1	0	0		Библиотека ЦОК <a href="https://m.edsoo.ru/f84422b2">https://m.edsoo.ru/f84422b2</a>
125	Глагол в словосочетании	1	0	1		Библиотека ЦОК <a href="https://m.edsoo.ru/f8442dd4">https://m.edsoo.ru/f8442dd4</a>
126	Глагол в предложении. Диктант	1	1	0		Библиотека ЦОК <a href="https://m.edsoo.ru/f844168c">https://m.edsoo.ru/f844168c</a>
127	Работа над ошибками. Спряжение глаголов: изменение по лицам и числам	1	0	0		Библиотека ЦОК <a href="https://m.edsoo.ru/f843f7c4">https://m.edsoo.ru/f843f7c4</a>
128	Глаголы 2-го лица настоящего и будущего	1	0	0		Библиотека ЦОК <a href="https://m.edsoo.ru/f843f90e">https://m.edsoo.ru/f843f90e</a>



	времени в единственном числе					
129	Мягкий знак после шипящих на конце глаголов в форме 2-го лица единственного числа	1	0	0		Библиотека ЦОК <a href="https://m.edsoo.ru/f843fa44">https://m.edsoo.ru/f843fa44</a>
130	Отрабатываем правописание глаголов в форме 2-го лица единственного числа	1	0	0		Библиотека ЦОК <a href="https://m.edsoo.ru/f8423f9c">https://m.edsoo.ru/f8423f9c</a>
131	I и II спряжение глаголов	1	0	0		Библиотека ЦОК <a href="https://m.edsoo.ru/f84402f0">https://m.edsoo.ru/f84402f0</a>
132	Личные формы глагола	1	0	0		Библиотека ЦОК <a href="https://m.edsoo.ru/f8440408">https://m.edsoo.ru/f8440408</a>
133	Личные окончания глаголов I и II спряжения	1	0	0		Библиотека ЦОК <a href="https://m.edsoo.ru/f844052a">https://m.edsoo.ru/f844052a</a>
134	Способы определения I и II спряжения глаголов	1	0	0		Библиотека ЦОК <a href="https://m.edsoo.ru/f8423f9c">https://m.edsoo.ru/f8423f9c</a>
135	Отработка способов определения I и II спряжения глаголов	1	0	0		Библиотека ЦОК <a href="https://m.edsoo.ru/f8423f9c">https://m.edsoo.ru/f8423f9c</a>
136	Пишем сочинение-повествование на тему. Составление рассказа (сказки) по	1	0	0		Библиотека ЦОК <a href="https://m.edsoo.ru/f8423f9c">https://m.edsoo.ru/f8423f9c</a>

	содержанию пословицы, фразеологизма					
137	Отрабатываем правило определения спряжения глаголов с безударными личными окончаниями	1	0	0		Библиотека ЦОК <a href="https://m.edsoo.ru/f8423f9c">https://m.edsoo.ru/f8423f9c</a>
138	Отрабатываем правописание безударных личных окончаний глаголов-исключений	1	0	0		Библиотека ЦОК <a href="https://m.edsoo.ru/f84410a6">https://m.edsoo.ru/f84410a6</a>
139	Правописание безударных личных окончаний глаголов	1	0	0		Библиотека ЦОК <a href="https://m.edsoo.ru/f8440732">https://m.edsoo.ru/f8440732</a>
140	Отрабатываем правописание безударных личных окончаний глаголов	1	0	0		Библиотека ЦОК <a href="https://m.edsoo.ru/f844087c">https://m.edsoo.ru/f844087c</a>
141	Безударные личные окончания глаголов: трудные случаи	1	0	0		Библиотека ЦОК <a href="https://m.edsoo.ru/f8440a2a">https://m.edsoo.ru/f8440a2a</a>
142	Отрабатываем трудные случаи написания безударных личных окончаний глаголов	1	0	0		Библиотека ЦОК <a href="https://m.edsoo.ru/f84412f4">https://m.edsoo.ru/f84412f4</a>
143	Резервный урок	1	0	0		Библиотека ЦОК

	по разделу морфология: Что такое возвратные глаголы?					<a href="https://m.edsoo.ru/f843fb98">https://m.edsoo.ru/f843fb98</a>
144	Правописание глаголов на -ться и –тся	1	0	0		Библиотека ЦОК <a href="https://m.edsoo.ru/f843fcd8">https://m.edsoo.ru/f843fcd8</a>
145	Отрабатываем правописание глаголов на -ться и –тся	1	0	0		Библиотека ЦОК <a href="https://m.edsoo.ru/f84400ac">https://m.edsoo.ru/f84400ac</a>
146	Частица НЕ, её значение (повторение)	1	0	0		Библиотека ЦОК <a href="https://m.edsoo.ru/f843db72">https://m.edsoo.ru/f843db72</a>
147	Пишем сочинение-рассуждение на тему. Составление текста-рассуждения по таблице, правилу	1	0	0		Библиотека ЦОК <a href="https://m.edsoo.ru/f843bd72">https://m.edsoo.ru/f843bd72</a>
148	Безударные личные окончания глаголов: систематизация	1	0	0		Библиотека ЦОК <a href="https://m.edsoo.ru/f8423f9c">https://m.edsoo.ru/f8423f9c</a>
149	Безударные личные окончания глаголов: обобщение	1	0	0		Библиотека ЦОК <a href="https://m.edsoo.ru/f8423f9c">https://m.edsoo.ru/f8423f9c</a>
150	Правописание глаголов в прошедшем времени	1	0	0		Библиотека ЦОК <a href="https://m.edsoo.ru/f844179a">https://m.edsoo.ru/f844179a</a>
151	Отрабатываем правописание суффиксов и окончаний	1	0	0		Библиотека ЦОК <a href="https://m.edsoo.ru/f8442078">https://m.edsoo.ru/f8442078</a>

	глаголов в прошедшем времени					
152	Морфологический разбор глагола	1	0	0		Библиотека ЦОК <a href="https://m.edsoo.ru/f8442cb2">https://m.edsoo.ru/f8442cb2</a>
153	Обобщение знаний о глаголе	1	0	0		Библиотека ЦОК <a href="https://m.edsoo.ru/fa25110e">https://m.edsoo.ru/fa25110e</a>
154	Глагол: систематизация знаний	1	0	0		Библиотека ЦОК <a href="https://m.edsoo.ru/f844219a">https://m.edsoo.ru/f844219a</a>
155	Резервный урок по разделу морфология: Глагол. Отработка материала	1	0	0		Библиотека ЦОК <a href="https://m.edsoo.ru/f8442b90">https://m.edsoo.ru/f8442b90</a>
156	Резервный урок по разделу морфология: Отработка темы "Глагол"	1	0	0		Библиотека ЦОК <a href="https://m.edsoo.ru/f844157e">https://m.edsoo.ru/f844157e</a>
157	Резервный урок по разделу морфология: Проверь себя	1	0	0		Библиотека ЦОК <a href="https://m.edsoo.ru/f8436e12">https://m.edsoo.ru/f8436e12</a>
158	Резервный урок по разделу морфология: Проверочная работа	1	0	1		Библиотека ЦОК <a href="https://m.edsoo.ru/f8439306">https://m.edsoo.ru/f8439306</a>
159	Пишем подробный пересказ текста. Изложение	1	0	0		Библиотека ЦОК <a href="https://m.edsoo.ru/f84418c6">https://m.edsoo.ru/f84418c6</a>
160	Изученные правила правописания глаголов: систематизация	1	0	0		Библиотека ЦОК <a href="https://m.edsoo.ru/f843d9e2">https://m.edsoo.ru/f843d9e2</a>
161	Отрабатываем	1	0	0		Библиотека ЦОК

	изученные правила правописания глаголов					<a href="https://m.edsoo.ru/f84424ec">https://m.edsoo.ru/f84424ec</a>
162	Как сделать текст интереснее. Составление текста по репродукции карины И. Шишкина "Рожь"	1	0	0		
163	Наблюдаем за написанием разных частей речи	1	0	0		Библиотека ЦОК <a href="https://m.edsoo.ru/fa251c12">https://m.edsoo.ru/fa251c12</a>
164	Орфографический тренинг: правописание разных частей речи	1	0	0		Библиотека ЦОК <a href="https://m.edsoo.ru/fa251956">https://m.edsoo.ru/fa251956</a>
165	Резервный урок по разделу орфография: диктант на тему "Итоговый. Глагол. Безударные личные окончания глаголов"	1	1	0		Библиотека ЦОК <a href="https://m.edsoo.ru/f8442abe">https://m.edsoo.ru/f8442abe</a>
166	Работа над ошибками. Учимся пересказывать: подробный устный пересказ текста	1	0	0		
167	Резервный урок по разделу развитие речи:	1	0	0		Библиотека ЦОК <a href="https://m.edsoo.ru/f84423d4">https://m.edsoo.ru/f84423d4</a>

	проверочная работа					
168	Характеристика звуков русского языка. Звуки и буквы	1	0	0		Библиотека ЦОК <a href="https://m.edsoo.ru/f843639a">https://m.edsoo.ru/f843639a</a>
169	Звуко-буквенный разбор слова	1	0	0		Библиотека ЦОК <a href="https://m.edsoo.ru/f84364e4">https://m.edsoo.ru/f84364e4</a>
170	Резервный урок по разделу орфография: проверочная работа по теме "Чему мы научились на уроках правописания в 4 классе"	1	0	1		Библиотека ЦОК <a href="https://m.edsoo.ru/fa251adc">https://m.edsoo.ru/fa251adc</a> , <a href="https://m.edsoo.ru/fa251d48">https://m.edsoo.ru/fa251d48</a>
ОБЩЕЕ КОЛИЧЕСТВО ЧАСОВ ПО ПРОГРАММЕ		170	7	4		

**УЧЕБНО-МЕТОДИЧЕСКОЕ ОБЕСПЕЧЕНИЕ  
ОБРАЗОВАТЕЛЬНОГО ПРОЦЕССА  
ОБЯЗАТЕЛЬНЫЕ УЧЕБНЫЕ МАТЕРИАЛЫ ДЛЯ УЧЕНИКА**

- Русский язык: 1-й класс: учебник, 1 класс/ Канакина В.П., Горецкий В.Г.,  
Акционерное общество «Издательство «Просвещение»
- Русский язык: 2-й класс: учебник: в 2 частях, 2 класс/ Канакина В.П.,  
Горецкий В.Г., Акционерное общество «Издательство «Просвещение»
- Русский язык: 3-й класс: учебник: в 2 частях, 3 класс/ Канакина В.П.,  
Горецкий В.Г., Акционерное общество «Издательство «Просвещение»

• Русский язык: 4-й класс: учебник: в 2 частях, 4 класс/ Канакина В.П.,  
Горецкий В.Г., Акционерное общество «Издательство «Просвещение»

## **МЕТОДИЧЕСКИЕ МАТЕРИАЛЫ ДЛЯ УЧИТЕЛЯ**

<https://catalog.prosv.ru/item/69901>

[multiurok.ru/files/v-p-kanakina-metodicheskoe-...](https://multiurok.ru/files/v-p-kanakina-metodicheskoe-...)

<https://nsportal.ru/nachalnaya-shkola/russkii-yazyk/2022/09/05/metodicheskie-razrabotki-urokov-russkiy-yazyk-avt-v-p>

## **ЦИФРОВЫЕ ОБРАЗОВАТЕЛЬНЫЕ РЕСУРСЫ И РЕСУРСЫ СЕТИ ИНТЕРНЕТ**

Библиотека ЦОК

<https://m.edsoo.ru/7f410de8>

Единая коллекция цифровых образовательных  
ресурсов (ЕК ЦОР)

<http://school-collection.edu.ru>

Детские электронные презентации и клипы <http://viki.rdf.ru/>

Уроки для начальной школы от «Кирилл и  
Мефодий» и презентации уроков

<http://nachalka.info/demo?did=1001902 lid=1005521>

<http://nachalka.school-club.ru/about/193/>

Онлайновые разработки (развивающие игры,

кроссворды)

<http://www.nachalka.com/igrovaja>

Коллекция ЭОР «Открытый класс» " <http://www.openclass.ru/>

RusEdu, архив учебных программ и презентаций

представлены материалы для проведения уроков в

начальной школе

[http://www.rusedu.ru/subcat\\_28.html](http://www.rusedu.ru/subcat_28.html)

Учительский портал: Представлены уроки, тесты,

презентации, внеклассные мероприятия,

интерактивная доска, контрольные работы,

компьютерные программы

<http://www.uchportal.ru/load/47-2-2>

Видеоуроки, презентации

[http://umrazum.ru/load/uchebnye\\_prezentacii\\_nachalnaja\\_shk](http://umrazum.ru/load/uchebnye_prezentacii_nachalnaja_shk)

[ola/18](http://umrazum.ru/load/uchebnye_prezentacii_nachalnaja_shk)

Социальная сеть работников образования.

Представлены материалы для работы и для

самообразования учителя начальной школы

<http://nsportal.ru/nachalnaya-shkola/vospitatelnayarabota/organizatsiya->

[vneuchebnoi-deyatelnosti-](http://nsportal.ru/nachalnaya-shkola/vospitatelnayarabota/organizatsiya-)

<http://festival.1september.ru/articles/503879/>

Преподавание предмета “информационные



технологии” в начальной школе на основе

использования сред lego + logo

<http://ito.edu.ru/1998-99/b/zvereva-t.html>

Портал «Электронные образовательные ресурсы» <http://eor-np.ru/>

Категории ресурсов ЕК ЦОР инновационные учебные материалы

Общего назначения Информатика Музыка Математика Русский язык

