




Разработано и утверждено
Директор ООО «ФУДСОЦСЕРВИС»

Э.Р. Харламова



Примерное циклическое двенадцатидневное меню
Для организации бесплатного горячего питания (горячих завтраков) для обучающихся начальных классов
общеобразовательных организаций Республики Татарстан

ПРИМЕРНОЕ ДВУХНЕДЕЛЬНОЕ МЕНЮ ДЛЯ ОБУЧАЮЩИХСЯ В ОБЩЕОБРАЗОВАТЕЛЬНЫХ ОРГАНИЗАЦИЯХ С 1 по 4 КЛАССЫ

№ рецептуры	Наименование блюда	Выход,г	Белки, г	Жиры, г	Углевод ы, г	Калорийно сть, ккал	Витамин В1, мг	Витамин С, мг	Витамин А, мг	Витамин Е, мг	сезон (осенне-зимний)				
											Са, мг	Р, мг	Mg, мг	Fe, мг	
1-ая неделя															
1 день															
ТТК	Салат из моркови с яблоками	60	0,64	3,01	5,11	50,91	0,03	2,63	0,00	0,21	14,40	26,72	18,23	0,64	
ТТК	Котлета из мяса птицы	90	10,20	12,93	13,79	198,00	0,09	0,94	46,26	2,52	77,83	85,09	18,72	1,26	
№ 203 Сбор.рец. На прод-ию для обуч. Во всех образ.учреж-Дели 2017	Макаронные изделия отварные с маслом сливочным	150/5	5,70	4,30	31,99	189,30	0,06	0,00	20,00	0,82	12,39	38,67	8,62	0,86	
№349 Сбор.рец. На прод-ию для обуч. Во всех образ.учреж-Дели 2017	Компот из сухофруктов (75С)	200	0,66	0,09	22,03	92,80	0,02	0,73	0,00	0,51	32,18	23,44	17,46	0,67	
Хим.состав и калорийность российских продуктов питания,табл 6, стр 144, 2012 Дели +	Хлеб ржаной	30	1,98	0,36	11,88	59,40	0,05	0,00	0,00	0,42	8,70	45,00	14,10	1,17	
Итого:		535	19,18	20,69	84,80	590,41	0,25	4,29	66,26	4,48	145,49	218,91	77,13	4,60	

25%

2 день															
Хим.состав и калорийность российских продуктов питания табл 9 стр 184, 2012 Дели +	Фрукты и ягоды свежие (яблоки)	100	0,40	0,40	9,80	47,00	0,03	10,00		0,20	16,00	11,00	9,00	2,20	
ТТК	Сырники из творога с кашей молочной "Дружба" с маслом сливочным	60/150/5	13,65	15,29	32,32	330,90	0,11	0,88	65,30	1,83	314,60	252,49	41,76	1,01	
№ 376 Сбор.рец. На прод-ию для обуч. Во всех образ.учреж-Дели 2017	Чай с сахаром	190/10	0,07	0,02	10,01	40,00	0,00	0,03	0,00	0,00	10,95	2,80	1,40	0,27	
Хим.состав и калорийность российских продуктов питания,табл 6, стр 144, 2012 Дели +	Хлеб ржаной	30	1,98	0,36	11,88	59,40	0,05	0,00	0,00	0,42	8,70	45,00	14,10	1,17	
Итого:		545	16,10	16,07	64,01	477,30	0,19	10,91	65,30	2,45	350,25	311,29	66,26	4,65	

20%

3 день															
№ 15 Сбор.рец. На прод-ию для обуч. Во всех образ.учреж-Дели -2017	Сыр порционно	10	2,63	2,66	0,00	34,33	0,00	0,07	21,00	0,04	100,00	60,00	5,50	0,07	
№ 260 Сбор.рец. На прод-ию для обуч. Во всех образ.учреж-Дели -2017	Гуляш из говядины	50/50	10,39	14,79	10,30	221,00	0,03	0,92		2,61	61,81	154,15	22,03	3,06	
№ 171 Сбор.рец. На прод-ию для обуч. Во всех образ.учреж-Дели 2017	Каша гречневая рассыпчатая	150	3,77	2,29	39,72	214,00	0,21	0,00	0,00	0,40	23,99	207,35	140,52	4,71	
№ 377 Сбор.рец. На прод-ию для обуч. Во всех образ.учреж-Дели 2017	Чай с сахаром, с лимоном	185/10/5	0,11	0,02	10,15	41,32	0,00	2,03	0,00	0,01	13,25	3,96	2,16	0,33	
Хим.состав и калорийность российских продуктов питания табл 6 стр 134, 2012 Дели +	Хлеб ржаной	50	3,30	0,60	19,80	99,00	0,09	0,00	0,00	0,70	14,50	75,00	23,50	1,95	
Итого:		510	20,20	20,36	79,97	609,65	0,33	3,02	21,00	3,76	213,55	500,46	193,71	10,12	

25%

4 день																		
ТТК Хим.состав и калорийность российских продуктов питания,табл 8, стр 168, 2012 Дели +,	Свекла отварная дольками	60	1,08	0,06	5,88	28,80	0,01	5,34	0,00	0,06	27,00	30,60	15,60	1,02				
ТТК	Котлета из мяса птицы	90	10,20	12,93	13,79	198,00	0,09	0,94	46,26	2,52	77,83	85,09	18,72	1,26				
№ 312 Сбор.рец. На прод-ию для обуч. Во всех образ.учреж-Дели -2017	Пюре картофельное с маслом сливочным	150/3	3,08	6,25	20,47	150,45	0,14	18,16	8,00	0,20	37,46	87,20	27,75	1,01				
№ 376 Сбор.рец. На прод-ию для обуч. Во всех образ.учреж-Дели 2017	Чай с сахаром, с яблоком	180/10/10	0,11	0,06	10,98	44,70	0,00	1,03	0,00	0,02	12,55	3,90	2,30	0,48				
Хим.состав и калорийность российских продуктов питания табл 6 стр 134, 2012 Дели +	Хлеб пшеничный	30	2,28	0,24	14,76	70,50	0,03	0,00	0,00	0,33	6,00	19,50	4,20	0,33				
Хим.состав и калорийность российских продуктов питания,табл 6, стр 144, 2012 Дели +	Хлеб ржаной	40	2,64	0,48	15,84	79,20	0,07	0,00	0,00	0,56	11,60	60,00	18,80	1,56				
	Итого:	573	19,39	20,02	81,72	571,65	0,34	25,47	54,26	3,69	172,43	286,28	87,37	5,66				
5 день																		
№ 15 Сбор.рец. На прод-ию для обуч. Во всех образ.учреж-Дели 2017	Сыр порционно	15	3,95	3,99	0,00	51,50	0,01	0,11	31,50	0,06	150,00	90,00	8,25	0,11				
№279,331 Сбор.рец. На прод-ию для питания детей в дошк образоват учрежд Дели 2017	Тефтели мясные в сметанно-томатном соусе	60/40	7,284	11,940	8,360	124	0,048	0,276	29,620	0,421	20,726	80,202	15,521	0,640				
№ 203 Сбор.рец. На прод-ию для обуч. Во всех образ.учреж-Дели 2017	Макаронные изделия отварные с маслом сливочным	180/5	5,10	3,62	31,96	176,10	0,06	0,00	12,00	0,80	11,91	38,07	8,62	0,86				
ТТК	Напиток из свежих фруктов (75С)	200	0,34	0,17	21,46	103,50	0,02	3,17	0,00	0,13	16,67	7,05	7,78	0,88				
Хим.состав и калорийность российских продуктов питания табл 6 стр 134, 2012 Дели +	Хлеб пшеничный	45	3,42	0,36	22,14	105,75	0,05	0,00	0,00	0,50	9,00	29,25	6,30	0,50				
	Итого:	545	20,09	20,08	83,92	560,84	0,18	3,55	73,12	1,91	208,31	244,57	46,47	2,98				
6 день																		
№ 47 Сбор.рец. На прод-ию для обуч. Во всех образ.учреж-Дели -2017	Салат из свежей капусты с морковью	80	1,05	2,60	5,17	48,32	0,02	13,68	0,00	6,71	19,98	22,65	12,07	0,37				
№ 234 Сбор.рец. На прод-ию для обуч. Во всех образ.учреж-Дели 2015	Биточки рыбные	90	13,17	10,70	15,79	193,30	0,09	0,94	46,26	2,52	77,83	85,09	18,72	1,26				
№ 302 Сбор.рец. На прод-ию для обуч. Во всех образ.учреж-Дели 2015	Рис отварной рассыпчатый с маслом сливочным	150/3	3,63	6,50	37,58	223,35	0,03	0,00	12,00	0,29	6,03	78,81	25,46	0,53				
№ 377 Сбор.рец. На прод-ию для обуч. Во всех образ.учреж-Дели 2017	Чай с сахаром, с лимоном	185/10/5	0,11	0,02	10,15	41,32	0,00	2,03	0,00	0,01	13,25	3,96	2,16	0,33				
Хим.состав и калорийность российских продуктов питания,табл 6, стр 144, 2012 Дели +	Хлеб ржаной	30	1,98	0,36	11,88	59,40	0,05	0,00	0,00	0,42	8,70	45,00	14,10	1,17				
	Итого:	553	19,94	20,18	80,57	565,69	0,19	16,64	58,26	9,95	125,78	235,50	72,51	3,66				
	Итого за 6 дней 1 недели:	3261	114,896	117,398	474,991	3375,543	1,48043	63,8771	338,2	26,228	1215,807	1797,0089	543,4528	31,67				

25%

25%

25%

2-ая неделя

1 день														
ТТК	Сырники из творога с кашей пшенной молочной с маслом сливочным	60/180/5	16,02	18,13	42,98	386,40	0,13	1,02	67,52	1,84	344,24	275,54	47,35	1,13
№ 376 Сбор.рец. На прод-ию для обуч. Во всех образ.учреж-Дели 2017	Чай "Витаминный" с шиповником	185/10/5	0,24	0,09	12,43	54,20	0,00	50,03	0,00	0,19	13,95	3,65	2,25	0,42
Хим.состав и калорийность российских продуктов питания табл 6 стр 134 , 2012 Дели +	Хлеб пшеничный	25	1,90	0,20	12,30	58,75	0,03	0,00	0,00	0,28	5,00	16,25	3,50	0,28
Хим.состав и калорийность российских продуктов питания,табл 6, стр 144 , 2012 Дели +	Хлеб ржаной	30	1,98	0,36	11,88	59,40	0,05	0,00	0,00	0,42	8,70	45,00	14,10	1,17
	Итого:	500	20,14	18,78	79,59	558,75	0,21	51,05	67,52	2,72	371,89	340,44	67,20	2,99
2 день														
Хим.состав и калорийность российских продуктов питания табл 9 стр 184 , 2012 Дели +	Флоды и ягоды свежие (яблоки)	100	0,40	0,40	9,80	47,00	0,03	10,00		0,20	16,00	11,00	9,00	2,20
№ 265 Сбор.рец. На прод-ию для обуч. Во всех образ.учреж-Дели -2017	Плов из говядины с рисовой крупой	50/150	15,95	19,55	39,75	408,42	0,04	0,27	0,00	4,23	89,33	176,23	40,58	2,64
№ 376 Сбор.рец. На прод-ию для обуч. Во всех образ.учреж-Дели 2017	Чай с сахаром	190/10	0,07	0,02	10,01	40,00	0,00	0,03	0,00	0,00	10,95	2,80	1,40	0,27
Хим.состав и калорийность российских продуктов питания табл 6 стр 134 , 2012 Дели +	Хлеб пшеничный	25	1,90	0,20	12,30	58,75	0,03	0,00	0,00	0,28	5,00	16,25	3,50	0,28
Хим.состав и калорийность российских продуктов питания,табл 6, стр 144 , 2012 Дели +	Хлеб ржаной	20	1,32	0,24	7,92	39,60	0,03	0,00	0,00	0,28	5,80	30,00	9,40	0,78
	Итого:	545	19,64	20,41	79,78	593,77	0,13	10,30	0,00	4,98	127,08	236,28	63,88	6,16
3 день														
№ 52 Сбор.рец. На прод-ию для обуч. Во всех образ.учреж-Дели -2017	Салат из отварной свеклы	60	0,84	3,61	4,96	55,68	0,01	3,99	0,00	1,62	21,28	24,38	12,42	0,79
№ 229 Сбор.рец. На прод-ию для обуч. Во всех образ.учреж-Дели 2017	Рыба, тушенная в томате с овощами	50/50	9,05	6,09	3,80	105,00	0,05	3,73	5,82	2,52	69,07	162,19	48,53	0,85
№ 312 Сбор.рец. На прод-ию для обуч. Во всех образ.учреж-Дели -2017	Пюре картофельное с маслом сливочным	150/3	3,08	6,25	20,47	150,45	0,14	18,16	8,00	0,20	37,46	87,20	27,75	1,01
№342 Сбор.рец. На прод-ию для обуч. Во всех образ.учреж-Дели 2017	Компот из свежих яблок (75С)	200	0,16	0,16	17,90	74,60	0,01	0,90	0,00	0,08	13,88	4,40	5,14	0,92
Хим.состав и калорийность российских продуктов питания табл 6 стр 134 , 2012 Дели +	Хлеб пшеничный	35	2,66	0,28	17,22	82,25	0,04	0,00	0,00	0,39	7,00	22,75	4,90	0,39
	Итого:	548	15,79	16,39	64,34	467,98	0,25	26,78	13,82	4,81	148,68	300,91	98,74	3,96

25%

25%

20%

		4 день													
ТТК	Тефтели куриные с гречневой крупой в сметанно-томатном соусе	60/40	3,17	5,19	9,85	118,01	0,07	0,28	29,62	0,46	61,68	92,80	26,56	1,04	
№ 203 Сбор.рец. На прод-ию для обуч. Во всех образ.учреж-Дели 2017	Макаронные изделия отварные с маслом сливочным	180/3	6,64	7,60	31,78	221,94	0,07	0,00	12,00	1,19	6,55	45,50	25,34	1,33	
№ 382 Сбор.рец. На прод-ию для обуч. Во всех образ.учреж-Дели 2017	Какао с молоком	200	4,08	3,54	7,60	78,60	0,06	1,59	24,40	0,00	151,92	124,56	21,34	0,45	
Хим.состав и калорийность российских продуктов питания табл 6 стр 134 , 2012 Дели +	Хлеб пшеничный	30	2,28	0,24	14,76	70,50	0,03	0,00	0,00	0,33	6,00	19,50	4,20	0,33	
	Итого:	513	16,17	16,57	63,98	489,05	0,22	1,86	66,02	1,98	226,15	282,37	77,44	3,15	
		5 день													
Хим.состав и калорийность российских продуктов питания табл 9 стр 184 , 2012 Дели +	Плоды и ягоды свежие (яблоки)	100	0,40	0,40	9,80	47,00	0,03	10,00		0,20	16,00	11,00	9,00	2,20	
№ 143,241 Сбор.рец. На прод-ию для обуч. Во всех образ.учреж-Дели 2017	Овощи тушеные с мясом	50/150	12,48	15,68	19,34	271,50	0,12	18,77	39,00	4,67	89,15	148,63	39,69	2,23	
№349 Сбор.рец. На прод-ию для обуч. Во всех образ.учреж-Дели 2017	Компот из сухофруктов (75С)	200	0,66	0,09	22,03	92,80	0,02	0,73	0,00	0,51	32,18	23,44	17,46	0,67	
Хим.состав и калорийность российских продуктов питания табл 6 стр 134 , 2012 Дели +	Хлеб пшеничный	30	2,28	0,24	14,76	70,50	0,03	0,00	0,00	0,33	6,00	19,50	4,20	0,33	
	Итого:	530	15,82	16,41	65,93	481,80	0,20	29,49	39,00	5,71	143,33	202,57	70,35	5,42	
		6 день													
№ 47 Сбор.рец. На прод-ию для обуч. Во всех образ.учреж-Дели -2017	Салат из свежей капусты с морковью	80	1,05	2,60	5,17	48,32	0,02	13,68	0,00	6,71	19,98	22,65	12,07	0,37	
ТТК	Котлеты "Аппетитные"	90	12,90	12,15	13,15	214,20	0,12	0,41	6,21	32,29	60,51	109,69	23,76	2,83	
№ 171 Сбор.рец. На прод-ию для обуч. Во всех образ.учреж-Дели 2017	Каша гречневая рассыпчатая с маслом сливочным	150/3	3,79	4,47	39,76	233,80	0,21	0,00	0,00	0,40	24,89	208,07	140,52	4,78	
№ 377 Сбор.рец. На прод-ию для обуч. Во всех образ.учреж-Дели 2017	Чай с сахаром, с лимоном	185/10/5	0,11	0,02	10,15	41,32	0,00	2,03	0,00	0,01	13,25	3,96	2,16	0,33	
Хим.состав и калорийность российских продуктов питания табл 6 стр 134 , 2012 Дели +	Хлеб пшеничный	30	2,28	0,24	14,76	70,50	0,03	0,00	0,00	0,33	6,00	19,50	4,20	0,33	
	Итого:	553	20,14	19,48	82,99	608,14	0,38	16,11	6,21	39,74	124,63	363,87	182,71	8,64	
	Итого за 6 дней 2 недели:	3189	107,687	108,039	436,606	3199,487	1,38682	135,594	192,57	59,9355	1141,758	1726,4416	560,3211	30,3353	
	ВСЕГО за 12 дней:	6450	222,583	225,437	911,597	6575,03	2,86725	199,471	530,77	86,1635	2357,565	3523,4505	1103,774	62,0053	
	В среднем на 1 учащегося в день:	538	18,55	18,79	75,97	547,92	0,24	16,62	44,23	7,18	196,46	293,62	91,98	5,17	

20%

20%


25%

20-25%



Разработано и утверждено
Директор ООО «ФУДСОЦСЕРВИС»

Э.Р. Харламова



Примерное циклическое десятидневное меню
Для организаций питания обучающихся общеобразовательных организаций Республики Татарстан
в возрасте с 12 лет и старше (5-11 классы)

ПРИМЕРНОЕ ДВУХНЕДЕЛЬНОЕ МЕНЮ ДЛЯ ОБУЧАЮЩИХСЯ В ОБЩЕОБРАЗОВАТЕЛЬНЫХ ОРГАНИЗАЦИЯХ С 5 по 11 КЛАССЫ
(общеобразовательные организации с режимом обучения до 6 часов)

№ рецептуры	Наименование блюда	Выход,г	Белки, г	Жиры, г	Углеводы, г	Калорийность, ккал	Витамин В1, мг	Витамин С, мг	Витамин А, мг	Витамин Е, мг	Са, мг	Р, мг	Mg, мг	Fe, мг
1-ая неделя														
1 день														
ТТК	Салат из моркови с яблоками	100	1,06	4,22	8,52	84,85	0,05	4,38	0,00	0,35	23,99	44,53	30,39	1,07
ТТК	Котлеты из мяса птицы с макаронными изделиями отварными, с маслом сливочным	90/150/5	15,90	19,23	45,78	387,30	0,15	0,94	66,26	3,34	60,22	123,75	27,34	2,12
№349 Сбор.рец. На прод-ию для обуч. Во всех образ.учреж-Дели 2017 Хим.состав и калорийность российских продуктов питания табл 6 стр 134, 2012 Дели +	Компот из сухофруктов (75С)	200	0,66	0,09	22,03	92,80	0,02	0,73	0,00	0,51	32,18	23,44	17,46	0,67
Хим.состав и калорийность российских продуктов питания,табл 6, стр 144, 2012 Дели +	Хлеб пшеничный	25	1,90	0,20	12,30	58,75	0,03	0,00	0,00	0,28	5,00	16,25	3,50	0,28
Хим.состав и калорийность российских продуктов питания,табл 6, стр 144, 2012 Дели +	Хлеб ржаной	30	1,98	0,36	11,88	59,40	0,05	0,00	0,00	0,42	8,70	45,00	14,10	1,17
Итого:		600	21,50	24,10	100,51	683,10	0,29	6,04	66,26	4,89	130,09	252,97	92,78	5,30

25%

2 день														
Хим.состав и калорийность российских продуктов питания табл 9 стр 184, 2012 Дели +	Фрукты и ягоды свежие (яблоки)	100	0,40	0,40	9,80	47,00	0,03	10,00		0,20	16,00	11,00	9,00	2,20
ТТК	Сырники из творога с кашей молочной "Дружба" с маслом сливочным	60/180/3	15,70	16,83	41,19	376,80	0,13	1,02	59,52	1,82	213,76	274,94	47,35	1,13
№ 376 Сбор.рец. На прод-ию для обуч. Во всех образ.учреж-Дели 2017	Чай с сахаром	190/10	0,07	0,02	10,01	40,00	0,00	0,03	0,00	0,00	10,95	2,80	1,40	0,27
Хим.состав и калорийность российских продуктов питания,табл 6, стр 144, 2012 Дели +	Хлеб ржаной	30	1,98	0,36	11,88	59,40	0,05	0,00	0,00	0,42	8,70	45,00	14,10	1,17
Итого:		573	18,15	17,61	72,88	523,20	0,21	11,05	59,52	2,44	249,41	333,74	71,85	4,76

20%

3 день														
№ 15 Сбор.рец. На прод-ию для обуч. Во всех образ.учреж-Дели -2017	Сыр порционно	10	2,63	2,66	0,00	34,33	0,00	0,07	21,00	0,04	100,00	60,00	5,50	0,07
№ 260 Сбор.рец. На прод-ию для обуч. Во всех образ.учреж-Дели -2017	Гуляш из говядины	50/50	10,39	14,79	10,30	221,00	0,03	0,92		2,61	61,81	154,15	22,03	3,06
№ 302 Сбор.рец. На прод-ию для обуч. Во всех образ.учреж-Дели 2017	Каша гречневая рассыпчатая	180	4,52	3,75	47,66	256,80	0,25	0,00	0,00	0,48	28,79	248,82	168,62	5,65
№ 377 Сбор.рец. На прод-ию для обуч. Во всех образ.учреж-Дели 2017	Чай с сахаром, с лимоном	185/10/5	0,11	0,02	10,15	41,32	0,00	2,03	0,00	0,01	13,25	3,96	2,16	0,33
Хим.состав и калорийность российских продуктов питания табл 6 стр 134, 2012 Дели +	Хлеб пшеничный	20	1,52	0,16	9,84	47,00	0,02	0,00	0,00	0,22	4,00	13,00	2,80	0,22
Хим.состав и калорийность российских продуктов питания,табл 6, стр 144, 2012 Дели +	Хлеб ржаной	40	2,64	0,48	15,84	79,20	0,07	0,00	0,00	0,56	11,60	60,00	18,80	1,56
Итого:		550	21,82	21,86	93,79	679,65	0,37	3,02	21,00	3,92	219,45	539,93	219,91	10,90

25%

4 день															
ТТК Хим.состав и калорийность российских продуктов питания,табл 8, стр 168 , 2012 Дели +,	Свекла отварная дольками	100	1,80	0,10	9,80	48,00	0,02	8,90	0,00	0,10	45,00	51,00	26,00	1,70	
ТТК	Котлета из мяса птицы с картофельное пюре, с маслом сливочным	90/150/3	13,28	18,58	34,26	348,45	0,23	19,10	54,26	2,72	115,28	172,28	46,47	2,27	
№ 376 Сбор.рец. На прод-ию для обуч. Во всех образ.учреж.Дели 2017	Чай с сахаром, с яблоком	180/10/10	0,11	0,06	10,98	44,70	0,00	1,03	0,00	0,02	12,55	3,90	2,30	0,48	
Хим.состав и калорийность российских продуктов питания табл 6 стр 134 , 2012 Дели +	Хлеб пшеничный	20	1,52	0,16	9,84	47,00	0,02	0,00	0,00	0,22	4,00	13,00	2,80	0,22	
Хим.состав и калорийность российских продуктов питания,табл 6, стр 144 , 2012 Дели +	Хлеб ржаной	30	1,98	0,36	11,88	59,40	0,05	0,00	0,00	0,42	8,70	45,00	14,10	1,17	
Итого:		603	18,69	19,26	76,76	547,55	0,32	29,03	54,26	3,48	185,53	285,18	91,67	5,84	

20%

5 день															
№ 15 Сбор.рец. На прод-ию для обуч. Во всех образ.учреж.Дели 2017	Сыр порционнно	10	2,63	2,66	0,00	34,33	0,00	0,07	21,00	0,04	100,00	60,00	5,50	0,07	
№279,331 Сбор.рец. На прод-ию для питания детей в дошк образоват учрежд. Дели 2017	Тефтели мясные в сметанно-томатном соусе	60/40	7,28	11,94	8,36	123,99	0,05	0,28	29,62	0,42	20,73	80,20	15,52	0,64	
№ 203 Сбор.рец. На прод-ию для обуч. Во всех образ.учреж.Дели 2017	Макаронные изделия отварные	200	7,36	6,02	35,26	224,60	0,07	0,00	0,00	1,29	6,48	49,56	28,16	1,47	
ТТК	Напиток из свежих фруктов (75С)	200	0,34	0,17	21,46	103,50	0,02	3,17	0,00	0,13	16,67	7,05	7,78	0,88	
Хим.состав и калорийность российских продуктов питания,табл 6, стр 144 , 2012 Дели +	Хлеб ржаной	40	2,64	0,48	15,84	79,20	0,07	0,00	0,00	0,56	11,60	60,00	18,80	1,56	
Итого:		550	18,25	19,27	80,42	565,62	0,22	3,52	50,62	2,44	155,47	256,81	75,76	4,62	
Итого за 5 дней 1 недели:		2876	98,41	102,091	424,361	2999,127	1,41556667	52,6517	251,66	17,1685	939,9545	1668,6388	551,977	31,4227	

20%

№ рецептуры	Наименование блюд	Выход,г	Белки, г	Жиры, г	Углеводы, г	Калорийно сть, ккал	Витамин В1, мг	Витамин С, мг	Витамин А, мг	Витамин Е, мг	Са, мг	Р, мг	Мг, мг	Fe, мг
2-ая неделя														
1 день														
ТТК	Сырники из творога с кашей пшенной молочной с маслом сливочным	60/220/3	17,90	21,21	47,96	442,60	0,15	1,21	62,48	1,83	239,96	305,69	54,79	1,28
№ 376 Сбор. рец. На прод-ию для обуч. Во всех образ.учреж-Дели 2017	Чай "Витаминный" с шиповником	185/10/5	0,24	0,09	12,43	54,20	0,00	50,03	0,00	0,19	13,95	3,65	2,25	0,42
Хим.состав и калорийность российских продуктов питания табл 6 стр 134 , 2012 Дели +	Хлеб пшеничный	30	2,28	0,24	14,76	70,50	0,03	0,00	0,00	0,33	6,00	19,50	4,20	0,33
Хим.состав и калорийность российских продуктов питания,табл 6, стр 144 , 2012 Дели +	Хлеб ржаной	40	2,64	0,48	15,84	79,20	0,07	0,00	0,00	0,56	11,60	60,00	18,80	1,56
	Итого:	553	23,06	22,02	90,99	646,50	0,25	51,24	62,48	2,91	271,51	388,84	80,04	3,59
2 день														
Хим.состав и калорийность российских продуктов питания табл 9 стр 184 , 2012 Дели +	Флоды и ягоды свежие (яблоки)	100	0,4	0,4	9,8	47	0,03	10		0,2	16	11	9	2,2
№ 265 Сбор. рец. На прод-ию для обуч. Во всех образ.учреж-Дели 2017	Плов из говядины с рисовой крупой	50/200	18,97	23,12	51,79	509,80	0,08	2,31	0,00	5,25	22,04	285,70	63,75	4,13
№ 376 Сбор. рец. На прод-ию для обуч. Во всех образ.учреж-Дели 2017	Чай с сахаром	190/10	0,07	0,02	10,01	40,00	0,00	0,03	0,00	0,00	10,95	2,80	1,40	0,27
Хим.состав и калорийность российских продуктов питания табл 6 стр 134 , 2012 Дели +	Хлеб пшеничный	20	1,52	0,16	9,84	47,00	0,02	0,00	0,00	0,22	4,00	13,00	2,80	0,22
Хим.состав и калорийность российских продуктов питания,табл 6, стр 144 , 2012 Дели +	Хлеб ржаной	30	1,98	0,36	11,88	59,40	0,05	0,00	0,00	0,42	8,70	45,00	14,10	1,17
	Итого:	600	22,94	24,06	93,32	703,20	0,18	12,34	0,00	6,09	61,69	357,50	91,05	7,99
3 день														
№ 229 Сбор. рец. На прод-ию для обуч. Во всех образ.учреж-Дели 2017	Рыба, тушеная в томате с овощами	50/50	9,05	6,09	3,80	105,00	0,05	3,73	5,82	2,52	69,07	162,19	48,53	0,85
№ 312 Сбор. рец. На прод-ию для обуч. Во всех образ.учреж-Дели 2017	Пюре картофельное	180	3,68	5,76	24,53	164,70	0,17	21,79	0,00	0,22	44,37	103,91	33,30	1,21
№342 Сбор. рец. На прод-ию для обуч. Во всех образ.учреж-Дели 2017	Компот из свежих яблок (75С)	200	0,16	0,16	17,90	74,60	0,01	0,90	0,00	0,08	13,88	4,40	5,14	0,92
Хим.состав и калорийность российских продуктов питания табл 6 стр 134 , 2012 Дели +	Хлеб пшеничный	30	2,28	0,24	14,76	70,50	0,03	0,00	0,00	0,33	6,00	19,50	4,20	0,33
Хим.состав и калорийность российских продуктов питания,табл 6, стр 144 , 2012 Дели +	Хлеб ржаной	40	2,64	0,48	15,84	79,20	0,07	0,00	0,00	0,56	11,60	60,00	18,80	1,56
	Итого:	550	17,81	18,49	76,83	564,50	0,33	26,42	5,82	3,71	144,92	350,00	109,97	4,87

25%

25%

25%

4 день														
ТТК	Тефтели куриные с гречневой крупой в сметанно-томатном соусе	60/40	3,17	5,19	9,85	118,01	0,07	0,28	29,62	0,46	61,68	92,80	26,56	1,04
№ 203 Сбор.рец. На прод-ию для обуч. Во всех образ.учреж-Дели 2017	Макаронные изделия отварные	200	7,36	6,02	35,26	224,60	0,07	0,00	0,00	1,29	6,48	49,56	28,16	1,47
№ 376 Сбор.рец. На прод-ию для обуч. Во всех образ.учреж-Дели 2017	Чай "Витаминный" с шиповником	185/10/5	0,24	0,09	12,43	54,20	0,00	50,03	0,00	0,19	13,95	3,65	2,25	0,42
Хим.состав и калорийность российских продуктов питания табл 6 стр 134 , 2012 Дели +	Хлеб пшеничный	30	2,28	0,24	14,76	70,50	0,03	0,00	0,00	0,33	6,00	19,50	4,20	0,33
Хим.состав и калорийность российских продуктов питания,табл 6, стр 144 , 2012 Дели +	Хлеб ржаной	30	1,98	0,36	11,88	59,40	0,05	0,00	0,00	0,42	8,70	45,00	14,10	1,17
Итого:		560	18,19	17,48	74,33	526,71	0,29	50,58	59,24	3,14	158,48	303,32	101,83	5,48

20%

5 день														
Хим.состав и калорийность российских продуктов питания табл 9 стр 184 , 2012 Дели +	Фрукты и ягоды свежие (яблоки)	100	0,40	0,40	9,80	47,00	0,03	10,00		0,20	16,00	11,00	9,00	2,20
№ 143,241 Сбор.рец. На прод-ию для обуч. Во всех образ.учреж-Дели 2017	Овощи тушеные с мясом	50/150	12,48	15,68	19,34	271,50	0,12	18,77	39,00	4,67	89,15	148,63	39,69	2,23
№349 Сбор.рец. На прод-ию для обуч. Во всех образ.учреж-Дели 2017	Компот из сухофруктов (75С)	200	0,66	0,09	22,03	92,80	0,02	0,73	0,00	0,51	32,18	23,44	17,46	0,67
Хим.состав и калорийность российских продуктов питания табл 6 стр 134 , 2012 Дели +	Хлеб пшеничный	30	2,28	0,24	14,76	70,50	0,03	0,00	0,00	0,33	6,00	19,50	4,20	0,33
Хим.состав и калорийность российских продуктов питания,табл 6, стр 144 , 2012 Дели +	Хлеб ржаной	30	1,98	0,36	11,88	59,40	0,05	0,00	0,00	0,42	8,70	45,00	14,10	1,17
Итого:		560	17,80	17,77	77,81	541,20	0,25	29,49	39,00	6,13	152,03	247,57	84,45	6,59
Итого за 5 дней 2 недели:		2823,00	99,80	99,83	413,27	2982,11	1,31	170,08	166,54	21,98	788,64	1647,23	467,33	28,52
ВСЕГО за 10 дней:		5699,00	198,21	201,92	837,63	5981,24	2,72	222,73	418,20	39,15	1728,59	3315,86	1019,31	59,94
В среднем на 1 учащегося в день:		569,90	19,82	20,19	83,76	598,12	0,27	22,27	41,82	3,92	172,86	331,59	101,93	5,99

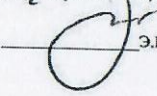
20%

20-25%



Согласовано для
Руководитель общеобразовательного учреждения

Разработано и утверждено
Директор ООО «ФУДСОЦСЕРВИС»


Э.Р.Харламова



Примерное циклическое двенадцатидневное меню

Для организации дополнительного питания обучающихся группы продленного дня
в общеобразовательных учреждениях Республики Татарстан

Примерное циклическое десятидневное меню дополнительного питания для учащихся группы продленного дня образовательных учреждений Альметьевского муниципального района Республики Татарстан

Наименование продуктов	Выход,г	Белки	Жиры	Угл-ды	Энергичность (ККАЛ)	В1	С	А	Е	Са	Р	Mg	Fe
1-ая неделя													
ПОНЕДЕЛЬНИК													
Щи из свежей капусты с мясными фрикадельками, со сметаной	250/22/10	6,41	9,03	8,43	149,09	0,08	15,93	14,40	2,52	62,78	100,79	30,11	1,19
Чай с сахаром	190/10	0,07	0,02	10,00	40,00		0,03			10,95	2,80	1,40	0,26
Хлеб ржаной	30	1,98	0,36	11,88	59,40	0,03	0,00	0,0	0,28	5,8	30	9,4	0,78
Итого:	512	8,46	9,41	30,31	248,49	0,11	15,96	14,40	2,80	79,53	133,59	40,91	2,23
ВТОРНИК													
Суп картофельный с клецками и с мясом птицы	250/10	5,90	6,45	18,83	170,45	0,11	5,99	26,87	1,72	38,76	88,63	27,38	1,36
Кисель	200	0,6	0,1	20,2	83,6	0,002	1,1			15,7	16,3	3,36	0,37
Хлеб ржаной	30	1,98	0,36	11,88	59,40	0,03	0,00	0,0	0,28	5,8	30	9,4	0,78
Итого:	490	8,48	6,91	50,91	313,45	0,15	7,09	26,87	2,00	60,26	134,93	40,14	2,51
СРЕДА													
Суп из овощей на курином бульоне с мясом птицы, со сметаной	250/10/10	4,19	8,34	9,54	137,65	0,08	10,65	15,82	2,45	49,01	71,78	23,68	0,98
Напиток из изюма	200	0,346	0,076	19,85	82,2	0,022	0	0	0,076	20,32	19,36	8,12	0,45
Хлеб ржаной	30	1,98	0,36	11,88	59,40	0,03	0,00	0,0	0,28	5,8	30	9,4	0,78
Итого:	500	6,51	8,78	41,27	279,25	0,14	10,65	15,82	2,80	75,13	121,14	41,20	2,21
ЧЕТВЕРГ													
Суп молочный со звездочками	250	5,47	4,75	17,96	150,00	0,09	0,83	33,00	0,38	163,00	136,88	26,68	0,65
Компот из сухофруктов	200	0,66	0,09	22,03	92,90	0,02	0,73	0,00	0,51	32,48	23,44	17,46	0,70
Хлеб ржаной	30	1,98	0,36	11,88	59,40	0,03	0,00	0,0	0,28	5,8	30	9,4	0,78
Итого:	480	8,11	5,20	51,87	302,30	0,14	1,55	33,00	1,16	201,28	190,32	53,54	2,13

ПЯТНИЦА													
Рассольник ленинградский с мясными фрикадельками, со сметаной	250/22/10	6,67	9,17	12,50	166,59	0,11	8,53	14,40	2,52	42,68	108,51	32,16	1,29
Напиток из шиповника	200	0,678	0,278	10,76	48,2	0,012	100	0	0,76	21,34	3,44	3,44	0,634
Хлеб ржаной	30	1,98	0,36	11,88	59,40	0,03	0,00	0,0	0,28	5,8	30	9,4	0,78
Итого:	512	9,32	9,81	35,14	274,19	0,16	108,53	14,40	3,56	69,82	141,95	45,00	2,70
СУББОТА													
Суп картофельный с пшенной крупой на мясном бульоне с мясом говядины	250/10	4,77	3,09	12,16	100,58	0,10	8,30	0,00	1,28	27,98	78,89	25,74	1,11
Компот из изюма и яблок	200	0,38	0,13	29,03	119,94	0,022			0,076	20,32	19,36	8,12	0,45
Хлеб ржаной	30	1,98	0,36	11,88	59,40	0,03	0,00	0,0	0,28	5,8	30	9,4	0,78
Итого:	490	7,13	3,58	53,07	279,92	0,15	8,30	0,00	1,63	54,10	128,25	43,26	2,34
Всего за 6 дней 1 недели:	2984	48,02	43,68	262,57	1697,61	0,84	152,07	104,49	13,96	540,13	850,16	264,04	14,12

2-ая неделя

ПОНЕДЕЛЬНИК													
Борщ из свежей капусты с мясом птицы, со сметаной	250/10/10	4,40	8,28	11,33	146,15	0,06	10,95	15,82	2,52	63,89	77,10	29,05	1,43
Компот из сухофруктов	200	0,662	0,09	22,03	92,9	0,016	0,726	0	0,508	32,48	23,44	17,46	0,698
Хлеб ржаной	30	1,98	0,36	11,88	59,40	0,03	0,00	0,0	0,28	5,8	30	9,4	0,78
Итого:	500	7,04	8,73	45,24	298,45	0,11	11,68	15,82	3,31	102,17	130,54	55,91	2,91
ВТОРНИК													
Суп картофельный с горохом и с мясными фрикадельками	250/10	5,90	6,45	18,83	170,45	0,11	5,99	26,87	1,72	38,76	88,63	27,38	1,36
Напиток из изюма	200	0,35	0,08	19,85	82,20	0,02	0,00	0,00	0,08	20,32	19,36	8,12	0,45
Хлеб ржаной	30	1,98	0,36	11,88	59,40	0,03	0,00	0,0	0,28	5,8	30	9,4	0,78
Итого:	490	8,22	6,88	50,56	312,05	0,17	5,99	26,87	2,07	64,88	137,99	44,90	2,59


СРЕДА													
Рассольник ленинградский с куриными фрикадельками, со сметаной	250/22/10	5,28	9,50	14,09	168,77	0,10	8,64	18,76	2,43	48,07	85,73	28,25	1,19
Кисель	200	0,6	0,1	20,2	83,6	0,002	1,1			15,7	16,3	3,36	0,37
Хлеб ржаной	30	1,98	0,36	11,88	59,40	0,03	0,00	0,0	0,28	5,8	30	9,4	0,78
Итого:	512	7,86	9,96	46,17	311,77	0,14	9,74	18,76	2,71	69,57	132,03	41,01	2,34

ЧЕТВЕРГ													
Суп картофельный с фасолью, с мясными фрикадельками	250/22	9,51	7,92	16,30	176,39	0,17	5,92	4,40	2,58	55,01	183,66	45,38	2,15
Чай с сахаром	190/10	0,07	0,02	10	40,00		0,03			10,95	2,8	1,4	0,26
Хлеб ржаной	30	1,98	0,36	11,88	59,40	0,03	0,00	0,0	0,28	5,8	30	9,4	0,78
Итого:	502	11,56	8,30	38,18	275,79	0,20	5,95	4,40	2,86	71,76	216,46	56,18	3,19
ПЯТНИЦА													
Суп-лапша домашняя с мясом птицы	250/10	4,91	7,40	11,65	141,95	0,05	0,74	18,32	2,67	33,91	54,90	12,70	0,84
Чай с сахаром и с лимоном	185/10/5	0,115	0,025	10,15	41,7	0,002	2,03	0	0,01	12,95	3,9	2	0,29
Хлеб ржаной	30	1,98	0,36	11,88	59,40	0,03	0,00	0,0	0,28	5,8	30	9,4	0,78
Итого:	490	7,00	7,78	33,68	243,05	0,09	2,77	18,32	2,96	52,66	88,80	24,10	1,91
СУББОТА													
Солянка по-домашнему	250	8,03	9,15	7,19	168,63	0,01	0,75	0,00	1,15	22,58	12,48	5,53	0,20
Компот из сухофруктов	200	0,662	0,09	22,03	92,9	0,016	0,726	0	0,508	32,48	23,44	17,46	0,698
Хлеб ржаной	30	1,98	0,36	11,88	59,40	0,03	0,00	0,0	0,28	5,8	30	9,4	0,78
Итого:	480	10,67	9,60	41,10	320,93	0,06	1,48	0,00	1,94	60,86	65,92	32,39	1,68
Всего за 6 дней 2 недели:	2974	52,35	51,26	254,93	1762,04	0,77	37,60	84,17	15,85	421,89	771,73	254,49	14,62
Всего за 12 дней:	5958	100,38	94,93	517,50	3459,65	1,61	189,66	188,66	29,80	962,03	1621,89	518,53	28,74
В среднем на 1 учащегося в день	497	8,36	7,91	43,12	288,30	0,13	15,81	15,72	2,48	80,17	135,16	43,21	2,40



Согласовано
Руководитель дошкольного общеобразовательного учреждения

Разработано и утверждено
Директор ООО «ФУДСОЦСЕРВИС»


Э.Р.Харламова



Примерное циклическое двенадцатидневное меню
Для организации питания учащихся старших классов (5-11кл) в образовательных учреждениях РТ
на сумму дотации (9,20 руб)

Примерное циклическое двенадцатидневное меню на сумму дотации для учащихся общеобразовательных учреждений Республики Татарстан

I - я неделя

№ Сборника рецептов	Наименование блюд	Выход,г	Стоимость,р уб.	Белки,г	Жиры,г	Угл-ды,г	ЭЦ,ккал	В1,мг	С,мг	А,мкг	Е,мг	Са	Р	Mg	Fe
ПОНЕДЕЛЬНИК															
табл 6 стр.136.Хим. Состав и калорийность российских продуктов питания Дели + 2012	Печенье	20		1,46	2,50	8,8	63,6	0,024	0	0,8	0,932	3,96	14	5,48	0,26
№ 349 Сбор.реци. На прод-ию для обуч. Во всех образ.учреж-Дели 2017	Компот из сухофруктов	200		0,66	0,09	32,01	132,80	0,02	0,73	0,00	0,51	32,48	23,44	17,46	0,70
	Итого:	220	9,20	2,12	2,59	40,81	196,40	0,04	0,73	0,80	1,44	36,44	37,44	22,94	0,96
ВТОРНИК															
табл 10 стр.202.Хим. Состав и калорийность российских продуктов питания Дели + 2012	Вафли	20		4,92	6,96	3,3	73,375	0	0	1,0	0,95	1,5	8,5	1	0,855
№ 377 Сбор.реци. На прод-ию для обуч. Во всех образ.учреж-Дели 2017	Чай с сахаром и лимоном	185/10/5		0,12	0,03	10,16	41,70	0,00	2,03	0,00	0,01	12,95	3,90	2,00	0,30
	Итого:	220	9,20	5,0	7,0	13,4	115,1	0,0	2,0	1,0	1,0	14,5	12,4	3,0	1,2
СРЕДА															
табл 6 стр.136.Хим. Состав и калорийность российских продуктов питания Дели + 2012	Пряники	35		2,07	1,65	26,3	128,1	0,03	0,0	0,0	0,84	3,9	17,5	3,2	0,28
№ 375,376 Сбор.реци. На прод-ию для обуч. Во всех образ.учреж-Дели 2017	Чай с сахаром	190/10		0,07	0,02	10,01	40,00	0,00	0,03	0,00	0,00	10,95	2,80	1,40	0,27
	Итого:	235	9,20	2,1	1,7	36,3	168,1	0,0	0,0	0,0	0,8	14,8	20,3	4,6	0,5
ЧЕТВЕРГ															
ГТК	Булочка "Школьная"	50		4,18	1,60	22,43	120,83	0,08	0,00	0,00	1,10	11,25	38,42	16,17	0,73
№ 342 Сбор.реци. На прод-ию для обуч. Во всех образ.учреж-Дели 2017	Компот из свежих яблок	200		0,16	0,16	27,88	114,60	0,01	0,90	0,00	0,08	14,18	4,40	5,14	0,95
	Итого:	250	9,20	4,3	1,8	50,3	235,4	0,1	0,9	0,0	1,2	25,4	42,8	21,3	1,7
ПЯТНИЦА															
табл 6 стр.136.Хим. Состав и калорийность российских продуктов питания Дели + 2012	Печенье (крекер)	30		2,25	2,94	22,3	125,1	0,024	0	3,0	1,05	8,7	27	6	0,63
№ 375,376 Сбор.реци. На прод-ию для обуч. Во всех образ.учреж-Дели 2017	Чай с сахаром	190/10		0,07	0,02	10,01	40,00	0,00	0,03	0,00	0,00	10,95	2,80	1,40	0,27
	Итого:	230	9,20	2,3	3,0	32,3	165,1	0,0	0,0	3,0	1,1	19,7	29,8	7,4	0,9
СУББОТА															
табл 6 стр.136.Хим. Состав и калорийность российских продуктов питания Дели + 2012	Печенье	20		1,46	2,50	8,8	63,6	0,024	0	0,8	0,932	3,96	14	5,48	0,26
№ 375,376 Сбор.реци. На прод-ию для обуч. Во всех образ.учреж-Дели 2017	Чай с сахаром	190/10		0,07	0,02	10,01	40,00	0,00	0,03	0,00	0,00	10,95	2,80	1,40	0,27
	Итого:	220	9,20	1,5	2,5	18,8	103,6	0,0	0,0	0,8	0,9	14,9	16,8	6,9	0,5
	ИТОГО за 6 дней 1 недели	1375		17,48	18,48	191,93	983,71	0,21	3,75	5,60	6,40	125,68	159,56	66,08	5,76

2 - я неделя

	Наименование блюд	Выход,г	Стоимость, руб.	Белки,г	Жиры,г	Угл-дыт,г	ЭЦ,ккал	В1,мг	С,мг	А,мкг	Е,мг	Са	Р	Mg	Fe
ПОНЕДЕЛЬНИК															
табл 6 стр.136.Хим. Состав и калорийность российских продуктов питания Дели + 2012	Сушки	30		3,21	0,36	21,4	101,7	0,045	0	0,0	0,48	7,2	27,3	5,4	0,48
ТТК	Чай с сахаром с яблоком	180/10/10		0,11	0,06	10,99	44,70	0,00	1,03	0,00	0,02	12,55	3,90	2,30	0,49
	Итого:	230	9,20	3,32	0,42	32,35	146,40	0,05	1,03	0,00	0,50	19,75	31,20	7,70	0,97
ВТОРНИК															
табл 6 стр.136.Хим. Состав и калорийность российских продуктов питания Дели + 2012	Печенье	20		1,46	2,50	8,8	63,6	0,024	0	0,8	0,932	3,96	14	5,48	0,26
ТТК	Чай "Витаминный с шиповником"	185/10/5		0,24	0,09	12,44	54,20	0,00	50,03	0,00	0,19	13,80	3,65	2,25	0,40
	Итого:	220	9,20	1,7	2,6	21,2	117,8	0,0	50,0	0,8	1,1	17,8	17,7	7,7	0,7
СРЕДА															
табл 6 стр.136.Хим. Состав и калорийность российских продуктов питания Дели + 2012	Пряники	35		2,07	1,65	26,3	128,1	0,03	0,0	0,0	0,84	3,9	17,5	3,2	0,28
№ 375,376 Сбор.рец. На прод-ию для обуч. Во всех образ.учреж-Дели 2017	Чай с сахаром	200		0,07	0,02	10,01	40,00	0,00	0,03	0,00	0,00	10,95	2,80	1,40	0,27
	Итого:	235	9,20	2,1	1,7	36,3	168,1	0,0	0,0	0,0	0,8	14,8	20,3	4,6	0,5
ЧЕТВЕРГ															
ТТК	Булочка "Домашняя"	50		3,64	6,26	22,0	159	0,06	0	2,0	2,33	9,9	35	13,7	0,65
№ 344 Сбор.рец. На прод-ию для обуч. Во всех образ.учреж-Дели 2017	Напиток из свежих фруктов	200		0,16	0,16	27,88	114,60	0,01	0,90	0,00	0,08	14,18	4,40	5,14	0,95
	Итого:	250	9,20	3,8	6,4	49,8	273,6	0,1	0,9	2,0	2,4	24,1	39,4	18,8	1,6
ПЯТНИЦА															
табл 6 стр.136.Хим. Состав и калорийность российских продуктов питания Дели + 2012	Печенье	20		1,46	2,50	8,8	63,6	0,024	0	0,8	0,932	3,96	14	5,48	0,26
ТТК	Чай с сахаром с яблоком	180/10/10		0,11	0,06	10,99	44,70	0,00	1,03	0,00	0,02	12,55	3,90	2,30	0,49
	Итого:	220	9,20	1,6	2,6	19,8	108,3	0,0	1,0	0,8	1,0	16,5	17,9	7,8	0,7
СУББОТА															
табл 6 стр.136.Хим. Состав и калорийность российских продуктов питания Дели + 2012	Печенье (крекер)	30		2,25	2,94	22,3	125,1	0,024	0	3,0	1,05	8,7	27	6	0,63
№ 375,376 Сбор.рец. На прод-ию для обуч. Во всех образ.учреж-Дели 2017	Чай с сахаром	190/10		0,07	0,02	10,01	40,00	0,00	0,03	0,00	0,00	10,95	2,80	1,40	0,27
	Итого:	230	9,20	2,3	3,0	32,3	165,1	0,0	0,0	3,0	1,1	19,7	29,8	7,4	0,9
	ИТОГО за 6 дней 2 недели	1385		14,85	16,62	191,81	979,30	0,23	53,05	6,60	6,87	112,55	156,25	54,00	5,41
	ИТОГО за 12 дней	2760		32,33	35,10	383,74	1963,01	0,44	56,80	12,20	13,28	238,23	315,81	120,08	11,17
	Итого в среднем на 1 учащегося в день	230		2,69	2,93	31,98	163,58	0,04	4,73	1,02	1,11	19,85	26,32	10,01	0,93

Замена блюда

День	Прием пищи	Заменяемое блюдо/ Вариант Замены		Выход,г	Белки,г	Жиры,г	Углеводы,г	ЭЦ,ккал
День 1 (1 неделя)	Горячий завтрак младшие классы (7-11 лет)	Салат из моркови с яблоками	по меню	60	0,64	3,01	5,11	50,91
		Котлета из мяса птицы		90	10,20	12,93	13,79	198,00
		Макаронные изделия отварные с маслом сливочным		150/5	5,70	4,30	31,99	189,30
		Компот из сухофруктов (75С)		200	0,66	0,09	22,03	92,80
		Хлеб ржаной		30	1,98	0,36	11,88	59,40
		Итого:		535	19,18	20,69	84,80	590,41
		Салат из моркови с яблоками		замена	60	0,64	3,01	5,11
	Сосиски отварные	90	10,80		13,50	0,90	187,00	
	Макаронные изделия отварные	150/3	5,68		2,85	31,96	176,10	
	Компот из сухофруктов (75С) (сахар 20г)	200	0,66		0,09	32,93	132,80	
	Хлеб ржаной	30	1,98		0,36	11,88	59,40	
	Итого:	533	19,76		19,81	82,78	606,21	


25%

25%

День	Прием пищи	Заменяемое блюдо/ Вариант Замены		Выход,г	Белки,г	Жиры,г	Углеводы,г	ЭЦ,ккал
День 1 (1 неделя)	Горячий завтрак старшие классы (12 лет и старше)	Салат из моркови с яблоками	по меню	100	1,06	4,22	8,52	84,85
		Котлеты из мяса птицы с макаронными изделиями отварными, с маслом сливочным		90/150/5	15,90	19,23	45,78	387,30
		Компот из сухофруктов (75С)		200	0,66	0,09	22,03	92,80
		Хлеб пшеничный		25	1,90	0,20	12,30	58,75
		Хлеб ржаной		30	1,98	0,36	11,88	59,40
		Итого:		600	21,50	24,10	100,51	683,10
		Салат из моркови с яблоками		замена	100	1,06	4,22	8,52
	Сосиска отварная с макаронными изделиями отварными	90/150/3	16,48		16,35	32,86	363,10	
	Компот из сухофруктов (75С)	200	0,66		0,09	22,03	92,80	
	Хлеб пшеничный	25	1,90		0,20	12,30	58,75	
	Хлеб ржаной	30	1,98		0,36	11,88	59,40	
	Итого:	598	22,08		21,92	96,11	658,90	

25%

25%



Замена блюда

День	Прием пищи	Заменяемое блюдо/ Вариант Замены		Выход,г	Белки,г	Жиры,г	Углеводы,г	ЭЦ,ккал	
День 1 (2 неделя)	Горячий завтрак младшие классы (7-11 лет)	Сырники из творога с кашей пшеничной молочной с маслом сливочным	по меню	60/180/5	16,02	18,13	42,98	386,40	
		Чай "Витаминный" с шиповником		185/10/5	0,24	0,09	12,43	54,20	
		Хлеб пшеничный		25	1,90	0,20	12,30	58,75	
		Хлеб ржаной		30	1,98	0,36	11,88	59,40	
		Итого:		500	20,14	18,78	79,59	558,75	
		Сосиски отварные		замена	90	10,80	13,50	0,90	169,30
		Каша пшеничная молочная с маслом сливочным			180/3	4,09	5,08	42,26	216,90
		Чай "Витаминный" с шиповником			185/10/5	0,24	0,09	12,43	54,20
		Хлеб пшеничный			25	1,90	0,20	12,30	58,75
		Хлеб ржаной			30	1,98	0,36	11,88	59,40
	Итого:	528	19,00	19,23	79,77	558,55			

25%

25%

День	Прием пищи	Заменяемое блюдо/ Вариант Замены		Выход,г	Белки,г	Жиры,г	Углеводы,г	ЭЦ,ккал	
День 1 (2 неделя)	Горячий завтрак старшие классы (12 лет и старше)	Сырники из творога с кашей пшеничной молочной с маслом сливочным	по меню	60/220/3	17,90	21,21	47,96	442,60	
		Чай "Витаминный" с шиповником		185/10/5	0,24	0,09	12,43	54,20	
		Хлеб пшеничный		30	2,28	0,24	14,76	70,50	
		Хлеб ржаной		40	2,64	0,48	15,84	79,20	
		Итого:		553	23,06	22,02	90,99	646,50	
		Сосиски отварные			100	12,00	15,00	0,90	187,00
		Каша пшеничная молочная			200	7,47	8,09	36,98	252,00
		Чай "Витаминный" с шиповником			185/10/5	0,24	0,09	12,43	54,20
		Хлеб пшеничный			20	1,52	0,16	9,84	47,00
		Хлеб ржаной			30	1,98	0,36	11,88	59,40
	Итого:	570	23,21	23,70	94,29	646,60			

25%

25%

