

# Как задать домашнюю работу

- Перейти на сайт [uchi.ru](https://uchi.ru), войти в аккаунт учителя, используя свой логин (Ваша почта) и пароль

Находясь на главном экране, нажать кнопку «Создать задание из карточек»



СОЗДАТЬ ЗАДАНИЕ ИЗ КАРТОЧЕК



## Шаг 1

- Отметьте предмет, (для каждого задания он один)

- Выберите класс из списка

- Выберите учеников в классе

- Нажмите кнопку


ВЫБРАТЬ ЗАДАНИЯ →



## Шаг 2

- Выберите отдельные карточки для задания или урок целиком

Уроки разбиты по темам в том порядке, как они идут в курсе

При клике на кнопку  откроется карточка

- Нажмите кнопку

✓ ГОТОВО

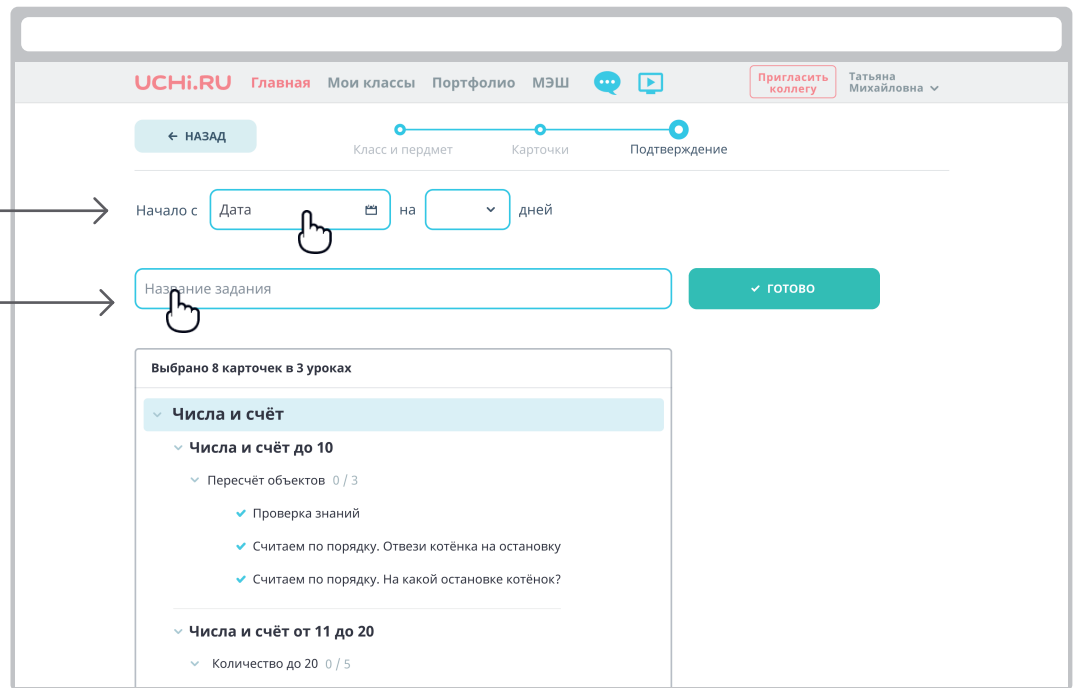


### Шаг 3

Задайте дату старта и продолжительность в днях (не больше 10)

Придумайте название задания

Нажмите кнопку



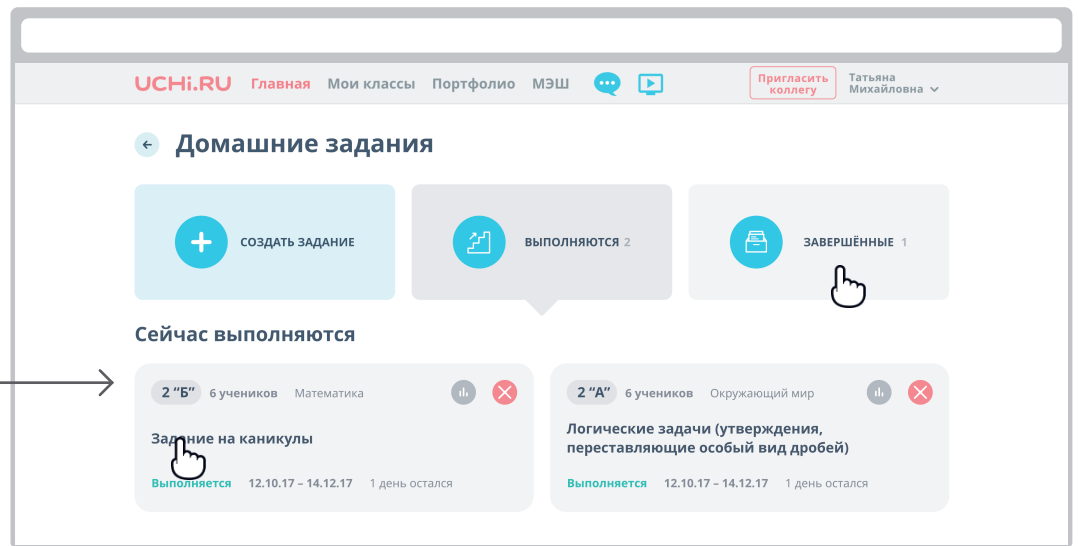
### Списки созданных заданий

По умолчанию показываются задания, которые сейчас в работе

Чтобы посмотреть выполненные задания, нажмите плашку «Завершённые»

Чтобы проверить статистику, кликните на плашку задания

Чтобы удалить задание, нажмите



### Статистика

Название темы

Название урока

Карточки

