

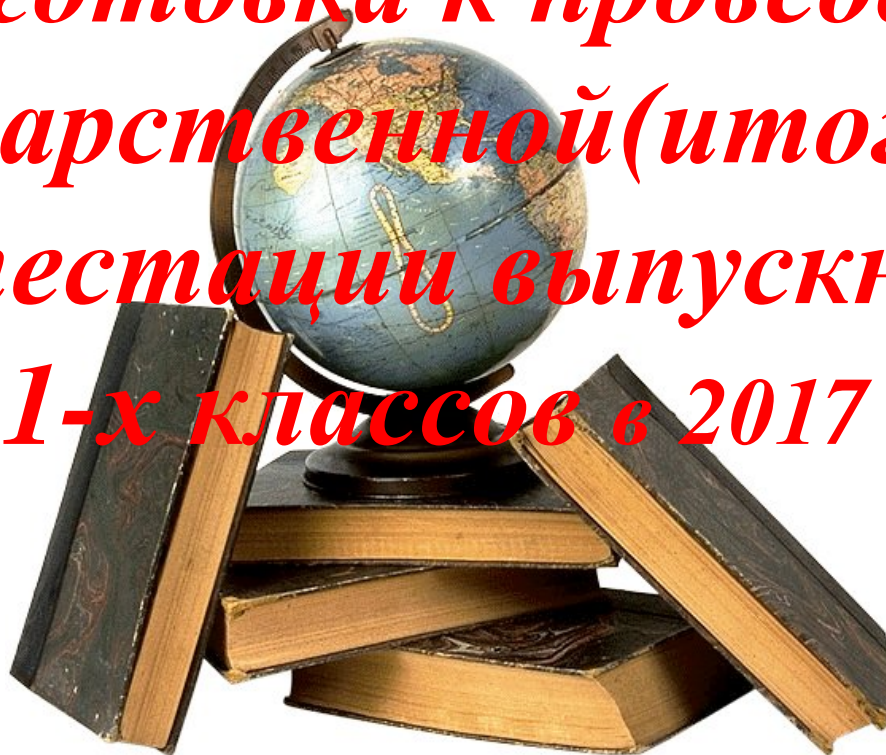
РОДИТЕЛЬСКОЕ СОБРАНИЕ

Подготовка к проведению

Государственной(итоговой)

аттестации выпускников

9,11-х классов в 2017 году



- **ГИА – государственная итоговая аттестация**
- **ЕГЭ – единый государственный экзамен (11 классы)**
- **ОГЭ – основной государственный экзамен (9 классы)**

Заявление

Заявление на участие в ЕГЭ

с указанием предметов, которые выпускник собирается сдавать, необходимо подать

не позднее 1 февраля

Заявление на участие в ОГЭ

не позднее 1 марта.

Итоговое сочинение

Итоговое сочинение по литературе – это обязательный для всех выпускников школ экзамен, который является **допуском к ЕГЭ**.

Итоговое сочинение проводилось в первую среду декабря, **7 декабря**.

Оценивание сочинения по принципу:
«зачет»/«незачет»

Русский язык ЕГЭ

- **Часть 1:** ответ на задание – цифра или слово, последовательность цифр;
- **Часть 2:** задание с развернутым ответом (сочинением)

Минимальное количество баллов:

- для получения аттестата- 24 балла
- для поступления в вуз – 36 баллов

Математика ЕГЭ

- Базовый.
- Профильный.
- Два уровня одновременно.

Базовый уровень необходим, чтобы получить аттестат и иметь возможность поступить в ВУЗ, где математика не является вступительным экзаменом. Оцениваться базовый уровень будет по **пятибалльной системе**.

Экзамен по математике **профильного уровня** сдают школьники, планирующие поступление в ВУЗ, в котором математика внесена в перечень обязательных вступительных испытаний. Этот экзамен будет оцениваться по **стобальной системе**.

Математика (базовый и профильный уровни)

Неудовлетворительный результат по одному из обязательных предметов (русский язык или математика) допускается к пересдаче в сроки определенные расписанием ЕГЭ, но с обязательной отменой неудовлетворительного результата

Сдавал оба уровня ЕГЭ по математике (базовый и профильный) и получил неудовлетворительный результат по одному из выбранных уровней не допускается к повторной пересдаче ЕГЭ по учебному предмету «Математика» в текущем году, так как имеет удовлетворительный результат по данному предмету

Выбрал для сдачи оба уровня ЕГЭ по математике и получил неудовлетворительные результаты по обоим уровням имеет право пересдать ЕГЭ по математике один раз самостоятельно выбрав математику базового уровня или математику профильного уровня

Выбрал для сдачи только один уровень ЕГЭ по математике и получил неудовлетворительный результат имеет право пересдать данный предмет самостоятельно выбрав при этом математику базового уровня или математику профильного уровня

Изначально выбрал ЕГЭ по математике профильного уровня и получил неудовлетворительный результат рекомендовать обучающемуся пересдавать ЕГЭ по математике на базовом уровне

При этом необходимо учитывать, что право окончательного выбора уровня ЕГЭ по математике для пересдачи остается за обучающимся

Минимальный балл ЕГЭ

Для поступления в вузы:

- Русский язык – 36
- Математика - 27
- Информатика - 40
- Биология - 36
- История - 32
- Химия - 36
- Иностранные языки - 22
- Физика - 36
- Обществознание - 42
- Литература - 32
- География - 37

Для получения аттестата:

- Русский язык - 24
- Математика база - 3(оценка)

Государственная итоговая аттестация по программам основного общего образования в 2016-2017 учебном году включает в себя:

**Обязательные
экзамены**

Русский язык

**Математик
а**

2 экзамена на выбор



Математика

Максимальное количество баллов, которое может получить экзаменуемый за выполнение всей экзаменационной работы, - **38 баллов:**

- за модуль «Алгебра» - **17 баллов,**
- за модуль «Геометрия» - **14 баллов,**

Из них **не менее 3 баллов** по модулю «Алгебра», **не менее 2 баллов** по модулю «Геометрия» и **не менее 2 баллов** по модулю «Реальная математика».

Структура ОГЭ по русскому языку

- В 2017 году тест ОГЭ по русскому языку состоит из трех частей, включающих в себя 15 заданий.
- Часть 1: одно задание (1), является **сжатым изложением** по прочитанному тексту.
- Часть 2: 13 заданий (2–14) с выбором одного варианта из предложенных и кратким ответом, являющимся числом, последовательностью цифр или словом (словосочетанием).
- Часть 3: одно задание (15), **письменная работа, представляющая собой развернутый аргументированный ответ на один из вопросов.**

Шкала перевода баллов ГИА в оценки

Предмет	Максимальный балл	«2»	«3»	«4»	«5»
Русский язык	39	0-14	15-24	25 — 33, из них не менее 4 баллов по критериям ГК1 — ГК4. Если по критериям ГК1-ГК4 учащийся набрал менее 4 баллов, выставляется отметка «3».	34 — 39, из них не менее 6 баллов по критериям ГК1 — ГК4. Если по критериям ГК1-ГК4 учащийся набрал менее 6 баллов, выставляется отметка «4».
Математика	38	0-7	8-15	16-22	23-38
Физика	40	0-8	9-18	19-29	30-40
Химия	34	0-8	9-17	18-26	27-34
Биология	46	0-12	13-25	26-35	36-46
География	32	0-11	12-19	20-26	27-32
Обществознание	39	0-14	15-24	25-33	34-39
История России	44	0-12	13-23	24-34	35-44
Литература	23	0-6	7-13	14-18	19-23
Информатика	22	0-4	5-11	12-17	18-22

Предварительный выбор экзаменов по выбору учащихся 11 х классов(44 чел.)

- **Математика (профиль) - 36**
- **Математика (база) - 14**
- **Физика – 20**
- **Обществознание – 17**
- **Биология – 8**
- **Химия – 8**
- **История – 7**
- **Информатика – 5**
- **Немецкий язык – 4**
- **Литература - 3**
- **География – 1**
- **Испанский язык – 1**

Предварительный выбор экзаменов по выбору учащихся 9 х классов(87 чел.)

- **Физика – 22**
- **Обществознание – 52**
- **Биология – 15**
- **Химия – 36**
- **История – 6**
- **Информатика – 12**
- **Немецкий язык – 17**
- **География – 5**
- **Литература – 4**
- **Татарский язык - 2**

Продолжительность ЕГЭ

Русский язык Химия Биология	3 часа 30 минут (210 минут)
Математика (профильный уровень) Литература Обществознание Физика Информатика и ИКТ История	3 часа 55 минут (235 минут)
Математика (базовый уровень) Иностранный язык (письменная часть) География	3 часа (180 минут)
Иностранный язык (устная часть)	15 минут

Продолжительность основного государственного экзамена



235 мин
(3ч 55 мин)
Математика
Литература
Русский язык

180 мин (3 ч)
Физика
Обществознание
Биология
История

120 мин (2 ч)
География
Химия

120 (2ч)
Иностранный язык
(на выполнение письменной
части работы)

150 мин (2 ч 30 мин)
Информатика и ИКТ
15 мин - время устного
ответа

Сроки сдачи ЕГЭ

	<i>Основной этап ЕГЭ</i>
29 мая (пн)	география, информатика и ИКТ
31 мая (ср)	математика Б
2 июня (пт)	математика П
5 июня (пн)	обществознание
7 июня (ср)	физика, литература
9 июня (пт)	русский язык
13 июня (вт)	иностраннные языки, биология
15 июня (чт)	иностраннные языки (устн)
19 июня (пн)	химия, история

Сроки сдачи ЕГЭ

20 июня (вт)	<i>резерв: география, информатика и ИКТ</i>
21 июня (ср)	<i>резерв: литература, химия, физика, обществознание</i>
22 июня (чт)	<i>резерв: биология, история, иностранные языки</i>
23 июня (пт)	<i>резерв: иностранные языки</i>
28 июня (ср)	<i>резерв: математика Б, математика П</i>
29 июня (чт)	<i>резерв: русский язык</i>
1 июля (сб)	<i>резерв: по всем предметам</i>
	<i>Дополнительный этап</i>
5 сентября (вт)	русский язык
8 сентября (пт)	математика Б
16 сентября (сб)	<i>резерв: математика Б, русский язык</i>

Сроки сдачи ОГЭ

26 мая (пт)	иностранные языки
27 мая (сб)	иностранные языки
30 мая (вт)	русский язык
1 июня (чт)	история, биология, физика, литература
3 июня (сб)	физика, информатика и ИКТ
6 июня (вт)	математика
8 июня (чт)	обществознание, география, химия, информатика и ИКТ
19 июня (пн)	<i>резерв: информатика и ИКТ, история, биология, литература</i>
20 июня (вт)	<i>резерв: русский язык</i>
21 июня (ср)	<i>резерв: иностранные языки</i>
22 июня (чт)	<i>резерв: математика</i>
23 июня (пт)	<i>резерв: обществознание, география, физика, химия</i>
28 июня (ср)	<i>резерв: по всем предметам</i>
29 июня (чт)	<i>резерв: по всем предметам</i>

Правила и процедура проведения ГИА

Участники ГИА в основные сроки получают **уведомление**, где указывается:

- предметы ГИА
- адреса пунктов проведения экзамена (далее – ППЭ)
- даты и время начала экзаменов
- коды образовательного учреждения и ППЭ

Правила и процедура проведения ГИА

- ГИА проводится в специальных пунктах проведения экзамена (ППЭ).
- В ППЭ нужно приходить с паспортом или другим документом, удостоверяющим личность
- До ППЭ выпускников сопровождают уполномоченные представители от образовательного учреждения, в котором они обучаются
- Экзамен начинается в **10:00** по местному времени
- Время начала и окончания экзамена фиксируется на доске.

На экзаменах необходимо иметь при себе:

- паспорт и ручку гелиевую;
- по математике – линейку ;
- по физике, химии – непрограммируемый калькулятор, который должен обеспечивать арифметические вычисления (сложение, вычитание, умножение, деление, извлечение корня) и вычисление тригонометрических функций (\sin , \cos , tg , ctg , \arcsin , \arccos , arctg).
- по географии, биологии – линейку, непрограммируемый калькулятор;



Все остальное использовать на экзамене запрещено.

В случае нарушения установленного порядка участник удаляется с экзамена.

Продолжительность проведения государственной итоговой аттестации

В продолжительность экзаменов по учебным предметам **не включается время**, выделенное на подготовительные мероприятия (инструктаж обучающихся, вскрытие пакетов с экзаменационными материалами, заполнение регистрационных полей экзаменационной работы, настройка технических средств).

Правила и процедура проведения ГИА

Государственные выпускные экзамены выпускники сдают в пунктах проведения экзаменов (ППЭ)

При проведении экзаменов в каждой аудитории присутствуют **организаторы** и **независимый эксперт-наблюдатель**.

Организаторы в аудитории осуществляют действия, задаваемые регламентом экзамена по конкретному предмету.

Проверка экзаменационных работ осуществляется централизованно РЦОИ.

Правила и процедура проведения ГИА

Использовать на экзамене **запрещено:**

мобильные телефоны или иные средства связи
любые электронно-вычислительные устройства и
справочные материалы и устройства

Также запрещаются:

- ✓ разговоры
- ✓ вставания с мест
- ✓ пересаживания
- ✓ обмен любыми материалами и предметами
- ✓ хождение по ППЭ во время экзамена без сопровождения

Результаты ЕГЭ


- Выполненная экзаменационная работа оценивается в первичных баллах.
- Количество первичных баллов за выполнение каждого задания можно узнать в спецификации КИМ по предмету.
- **Первичные баллы переводятся в тестовые**, которые и устанавливают итоговый результат ЕГЭ по 100-балльной шкале.
- Ознакомление участников ЕГЭ с полученными ими результатами ЕГЭ по общеобразовательному предмету осуществляется не позднее 3-х рабочих дней со дня их утверждения ГЭК.
- Результаты ЕГЭ каждого участника заносятся в федеральную информационную систему.

Повторная аттестация

Повторно к сдаче ГИА по соответствующему учебному предмету в текущем году по решению ГЭК допускаются следующие обучающиеся:

ОГЭ

- получившие на ГИА **неудовлетворительный результат** не более чем по двум учебным предметам (из числа обязательных и предметов по выбору);
- **не явившиеся на экзамены по уважительным причинам** (болезнь или иные обстоятельства, подтвержденные документально);
- **не завершившие выполнение экзаменационной работы по уважительным причинам** (болезнь или иные обстоятельства, подтвержденные документально);
- **апелляция которых** о нарушении установленного порядка проведения ГИА конфликтной комиссией **была удовлетворена.**



Результатами, которые выпускник получит на ЕГЭ, можно будет воспользоваться **в течении трех лет**. При поступлении абитуриенту могут быть добавлены дополнительные 10 баллов за отличный аттестат, особые достижения в учебе (научные конкурсы, олимпиады и т.д.), а также за высокие достижения в области спорта.

Повторный курс обучения

Обучающимся,


- **не завершившим** основного общего образования,
- **не прошедшим** ГИА или получившим на ГИА неудовлетворительные результаты **более чем по двум учебным предметам**,
- либо получившим **повторно неудовлетворительные результаты по двум учебным предметам** на ГИА в дополнительные сроки, предоставляется право пройти ГИА по соответствующим учебным предметам **не ранее 1 сентября 2017.**

Повторный курс обучения

Указанные обучающиеся по усмотрению родителей (законных представителей):

- остаются на **повторное** обучение;
- переводятся на **обучение по адаптированным** образовательным программам в соответствии с рекомендациями психолого-медико-педагогической комиссии;

переводятся на **обучение по индивидуальному учебному плану.**



К повторной сдаче экзаменов не допускаются:

- обучающиеся, удаленные с экзамена за нарушение установленного порядка проведения ГИА;
- обучающиеся, результаты которых были аннулированы ГЭК за нарушение ими установленного порядка проведения ГИА.



Апелляция

- Апелляция **о нарушении установленного порядка** проведения ГИА подается в день экзамена после сдачи бланков ГИА не выходя из ППЭ. (результаты ГИА аннулируются)
- Апелляция **о несогласии с результатами** ГИА подается в течение 2 рабочих дней после официального объявления индивидуальных результатов экзамена и ознакомления с ними участника ГИА.

Результаты рассмотрения апелляции

- По результатам рассмотрения апелляции количество выставленных баллов может быть изменено как в сторону **увеличения, так и в сторону уменьшения.**
- Экзаменационная **работа перепроверяется полностью**, а не отдельная ее часть.
- Черновики, использованные на экзамене, в качестве материалов апелляции **не рассматриваются.**

Республиканский центр мониторинга качества образования РТ

- Адрес РЦМКО РТ,
г. Казань ул. Боевая, 13

<http://rcmko.ru/>

Подготовка к ГИА

С 30 августа 2016 года началась публикация

проектов демоверсий, спецификаций и кодификаторов контрольных измерительных материалов (КИМ)

основного государственного экзамена 2017 года. Ознакомиться с ними можно на **сайте**

ФИПИ в Разделе: [«Демоверсии, спецификации, кодификаторы ОГЭ 2017 год»](#), а также на сайте [«Сдам ГИА»](#) Дмитрия Гущина.

Открытый банк заданий ГИА-9



ФИПИ



Единый государственный экзамен



Государственная (итоговая) аттестация выпускников 9 классов в новой форме

Новости

[Главная](#) > [Пресс-центр](#) > [Новости](#)

О нас

- Направления деятельности
- Структура
- Сотрудничество
- Контакты

Единый государственный экзамен

- Демонстрации, спецификации, кодификаторы
- Открытый банк заданий ЕГЭ
- Методические письма

9 класс: Экзамен в новой форме

- Демонстрации, спецификации, кодификаторы
- Открытый банк заданий ГИА-9
- Методические письма
- Рекомендации для

Открытые банки заданий ЕГЭ и ГИА-9 (30.10.2013)

На сайте ФИПИ начали работу открытые банки заданий ЕГЭ и ГИА-9. Познакомиться с содержанием этих разделов сайта можно, пройдя по ссылкам:

[Открытый банк заданий ЕГЭ](#)

[Открытый банк заданий ГИА-9](#)

либо выбрав соответствующие названия на главной странице сайта.

Открытые банки заданий содержат множество заданий, использовавшихся на экзаменах. Представление заданий с учетом привязки к позициям кодификаторов.

Открытые банки заданий ЕГЭ и ГИА-9 предоставляют следующие возможности:

- ознакомиться с заданиями, собранными по тематическому рубрикатору,
 - загрузить задания по выбранной пользователем теме с разбивкой по 10 заданиям,
 - открыть в отдельном окне задание, выбранное пользователем.
- Ответы на задания не предоставляются.

Обращаем внимание на то, что открытые банки заданий ЕГЭ и ГИА-9 функционируют в режиме просмотра.

www.fipi.ru



СДАМ ГИА

Образовательный портал для подготовки к экзаменам

МАТЕМАТИКА

Решу ЕГЭ



Математика

Информатика

Русский язык

Английский язык

Немецкий язык

Французский язык

Испанский язык

Физика

Химия

Биология

География

Обществознание

Литература

История

О проекте

Об организации

Каталог заданий

Ученику

Учителю

Методич. центр

Диспуты

Школа

Вакансии

Справочник

Сказать спасибо

Вопрос — ответ

Поиск

Где бы работ, работа

Прогноз

Работа

Регистрация

Создание пароля

ЕСТЬ ВОПРОСЫ? МЫ РЕШИЛИ ВСЮ ГИА!

Задания обонк открытых банков заданий ГИА по математике с образцами решений.

Сведате номер задания:

[Перейти к решению](#)

ВЫ УЖЕ ГОТОВЫ К ЭКЗАМЕНУ? ПРОВЕРЬТЕ СВОЙ УРОВЕНЬ!

Своего собственного варианта

своего варианта

Мы подготовили 15 вариантов тестов. Выберите вариант, который хотите попробовать. По окончании работы вы увидите правильные решения заданий и узнаете свой балл по десятибалльной шкале.

[Вариант 1](#)

[Вариант 2](#)

[Вариант 3](#)

[Вариант 4](#)

[Вариант 5](#)

[Вариант 6](#)

[Вариант 7](#)

[Вариант 8](#)

[Вариант 9](#)

[Вариант 10](#)

[Вариант 11](#)

[Вариант 12](#)

[Вариант 13](#)

[Вариант 14](#)

[Вариант 15](#)

Вариант, подготовленный учителем:

[Перейти к тестированию](#)

НАШЛИ ПРОБЛЕМУ? БУДЕМ ТРЕНИРОВАТЬСЯ!

Для создания специализированного теста выберите количество заданий из каждого раздела или воспользуйтесь предустановленными вариантами, нажав на соответствующую кнопку.

1	2	3	4	5	6	7	8	9	10	11	12	13	14	15	16	17	18	19	20
<input type="checkbox"/>	<input type="checkbox"/>	<input type="checkbox"/>	<input type="checkbox"/>	<input type="checkbox"/>	<input type="checkbox"/>	<input type="checkbox"/>	<input type="checkbox"/>	<input type="checkbox"/>	<input type="checkbox"/>	<input type="checkbox"/>	<input type="checkbox"/>	<input type="checkbox"/>	<input type="checkbox"/>	<input type="checkbox"/>	<input type="checkbox"/>	<input type="checkbox"/>	<input type="checkbox"/>	<input type="checkbox"/>	<input type="checkbox"/>
						21 22 23 24 25 26													
						<input type="checkbox"/>													

[Сгенерировать тест](#)

[Вариант А](#)

[Вариант С](#)

[Описание теста](#)

[Перейти к тестированию](#)

КАТАЛОГ ЗАДАНИЙ

Вы можете составить вариант из необходимого вам количества заданий по тем или иным разделам заданного каталога. Для создания стандартных тестов воспользуйтесь кнопками снизу.

Тема	Кол-во заданий
1. Числа и вычисления	1

Памятка для родителей для подготовки детей к экзаменам

Для вас и ваших детей наступила ответственная и волнующая пора – пора сдачи первых государственных экзаменов. От того, насколько серьёзно вы к ним отнесётесь, во многом зависит итог участия вашего ребёнка в экзаменационном марафоне.

1. Создайте в своём доме уютную тёплую атмосферу.
2. Составьте расписание рабочего времени своего ребёнка на период экзаменов.
3. Учтите в расписании 15-20-минутные перерывы после работы.
4. Соблюдайте режим питания в это ответственное время. Не забывайте, что мозгу нужна витаминная пища.
5. Исключите повышенный тон, нервозность в общении со своим ребёнком.
6. Чутко реагируйте на его просьбы, если он обращается к вам за помощью или советом.
7. Учтите, что в период подготовки к экзаменам нельзя сидеть взаперти, необходимы ежедневные прогулки на свежем воздухе.

