



Кремлевская ул., д. 8, г. Казань, 420111

Кремль урамы, 8 нче йорт, Казан шәһәре, 420111

Тел. (843) 221-19-00, факс (843) 221-19-99, e-mail: mic@tatar.ru, http://mic.tatarstan.ru

№ \_\_\_\_\_  
на № \_\_\_\_\_ от \_\_\_\_\_

Руководителям (по списку)

Об автоматических платежах

Министерство информатизации и связи Республики Татарстан в рамках оказания государственных и муниципальных услуг в электронном виде сообщает следующее.

На Портале государственных и муниципальных услуг Республики Татарстан [uslugi.tatar.ru](http://uslugi.tatar.ru) (далее – Портал) реализован механизм автоматической оплаты, инструкция по его подключению прилагается.

Настройка автоматических платежей позволяет своевременно оплачивать услуги жилищно-коммунального хозяйства и штрафы за нарушение правил дорожного движения (в том числе и возможность оплаты со скидкой 50 процентов).

Просим довести данную информацию до специалистов Вашей и подведомственных организаций.

Приложение: инструкция – на 10 л.

Заместитель Премьер-министра  
Республики Татарстан – министр  
Р.А. Шайхутдинов

Хасанов Айрат Хайдарович  
Телефон: (843) 264-72-87, почта: [a.h@tatar.ru](mailto:a.h@tatar.ru)

## Инструкция по настройке автоматических платежей на Портале

Настройка автоматических платежей возможна по 3 услугам:

- Оплата услуг ЖКХ (возможны настройка оплаты по сумме из счет-фактуры или на заданную сумму);
- Оплата штрафов за нарушение ПДД (в том числе возможна оплата со скидкой 50 процентов).

### Создание шаблона оплаты услуг ЖКХ.

1. Для этого необходимо на главной странице портала в разделе «Мои услуги и платежи» необходимо выбрать информер «Автоматические платежи» (Рисунок 1);

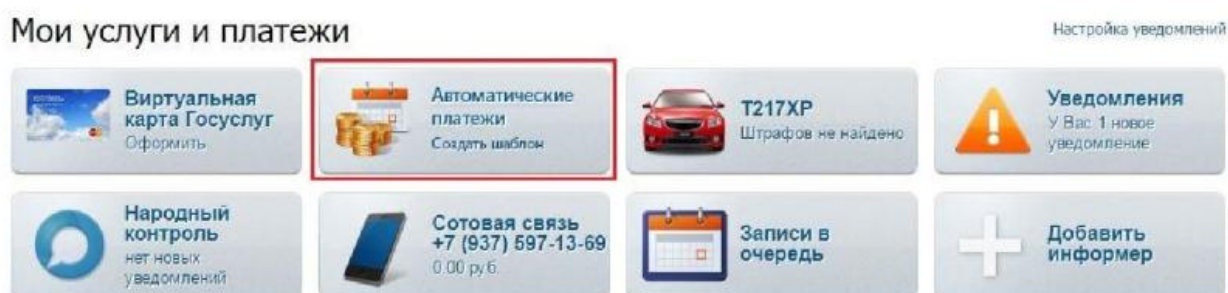


Рисунок 1

2. Выбрать шаблон «Оплата услуг ЖКХ» (Рисунок 2);

### Автоматические платежи



Рисунок 2

3. Выбрать квартиру, на которую настраивается автоматический платеж (Рисунок 3.1) или выбрать «Новый лицевой счет» и ввести фамилию собственника жилой площади, номер лицевого счета (Рисунок 3.2).

## Автоматические платежи: оплата услуг ЖКХ

**Выберите лицевой счет:**

- 5967017250 (Хасанов, Казань, Баки Урманче, [redacted])
- Тинчурина: 8100325263 (Мухамедова, Карина Тинчурина, [redacted])
- Иванов, 12: 12 (Иванов, кв. 16)
- Артем: 5356780871 (Климин, кв. 19)
- Новый лицевой счет

← Назад Продолжить >

Служба технической поддержки  
8 (843) 5-114-115

Оценить качество оказания услуг

Рисунок 3.1

## Автоматические платежи: оплата услуг ЖКХ

Введите данные квартиры, для которой будет настроена автоматическая оплата услуг ЖКХ.

Название:

Фамилия:   
Указанная в счёт-фактуре фамилия собственника (нанимателя) жилой площади

Лицевой счет: \*   
Например, 1234567890

Номер квартиры:   
Необязательно указывать, если Вы проживаете в частном доме.

← Назад Продолжить >

Служба технической поддержки  
8 (843) 5-114-115

Оценить качество оказания услуг

Рисунок 3.2



4. Выбрать банковскую карту, с которой будет осуществляться оплата (Рисунок 4.1) или выбрать «Другая карта», совершить «родительский» платеж (подтверждает владение картой и позволяет осуществлять дальнейшие автоматические платежи) и ввести данные плательщика (Рисунок 4.2-4.3);

#### Автоматические платежи: оплата услуг ЖКХ

**Выберите банковскую карту:**

- 520935\*\*\*\*\*9659 (MasterCard)
- 521324\*\*\*\*\*2184 (MasterCard)
- 220053\*\*\*\*\*0705 (Mir)
- Другая карта

Служба технической поддержки  
8 (843) 5-114-115

Оценить качество оказания услуг

Назад      Продолжить

Рисунок 4.1

#### Автоматические платежи: оплата услуг ЖКХ

Для создания шаблона автоматического платежа необходимо указать данные Вашей банковской карты и подтвердить, что она действительна, путем совершения проверочного платежа.

Перечисленные Вами денежные средства будут направлены в благотворительный фонд «АК БАРС Созидание», оказывающий помощь детям, остро нуждающимся в поддержке.

Также денежные средства, перечисляемые Вами в рамках создания шаблона, могут быть направлены в другой благотворительный фонд из предложенного [списка](#).

Для совершения платежа Вы будете автоматически переадресованы на защищенную страницу оплаты, где следует указать реквизиты банковской карты, со счета которой в дальнейшем будут производиться автоматические списания.

После оплаты, Вы сможете завершить процедуру создания шаблона автоматического платежа, настроив необходимые параметры.

Сумма благотворительного платежа: \*

Минимальная сумма платежа 1 рубль

**К оплате принимаются:**

|                    | Комиссия | Тип карты |
|--------------------|----------|-----------|
| Карты любых банков | 0%       |           |

[Если у Вас нет карты](#)

Служба технической поддержки  
8 (843) 5-114-115

Оценить качество оказания услуг

Назад      Продолжить

Рисунок 4.2



## Создание автоматического платежа

На данном этапе на основании совершенного Вами платежа (шаблона платежа) можно будет настроить автоматическую оплату начислений за услуги ЖКХ.

Ниже Вы можете проверить корректность введенных данных и указать параметры автоматического платежа:

За 1 день до списания денежных средств Вы получите напоминание о предстоящем автоплатеже в виде sms- или push-уведомления.

Назначение платежа: ..... **Оплата услуг ЖКХ**

Лицевой счет: ..... **5967017250**

Выберите тип автоплатежа: **по сумме в счет-фактуре**

Введите максимальную сумму платежа: **3000 руб.**

Начисления, превышающие указанную сумму, не будут оплачиваться автоматически

Отсрочить автоматический платеж на 3 дня:

Автоматическая оплата услуг ЖКХ будет произведена через 3 дня с момента получения информации о начислениях

Установить срок действия автоплатежа:

Подключить sms-информирование и push-уведомления о проведении автоматических платежей

Настоящим вы подтверждаете свое согласие на автоматическое списание денежных средств с указанной платежной карты в порядке и на условиях, изложенных в Публичной оферте, в соответствии с заданными вами настройками, и то, что последующие автоматические платежи могут считаться проведенными по технологии 3d-secure

Отказ от автоматических платежей осуществляется через личный кабинет в разделе «Автоматические платежи»

[← Назад](#)

[Создать автоплатеж >](#)

## Последовательность действий

1. Ввод данных о платеже
2. Оплата
  - Ввод данных о платежке
  - Ввод реквизитов карты
3. Формирование квитанции




Рисунок 5

## Создание шаблона оплаты штрафов на нарушение ПДД.

1. Для этого необходимо на главной странице портала в разделе «Мои услуги и платежи» необходимо выбрать информер «Автоматические платежи» (Рисунок 1);



Рисунок 1

2. Выбрать шаблон «Оплата штрафов за нарушение ПДД» (Рисунок 2);

### Автоматические платежи

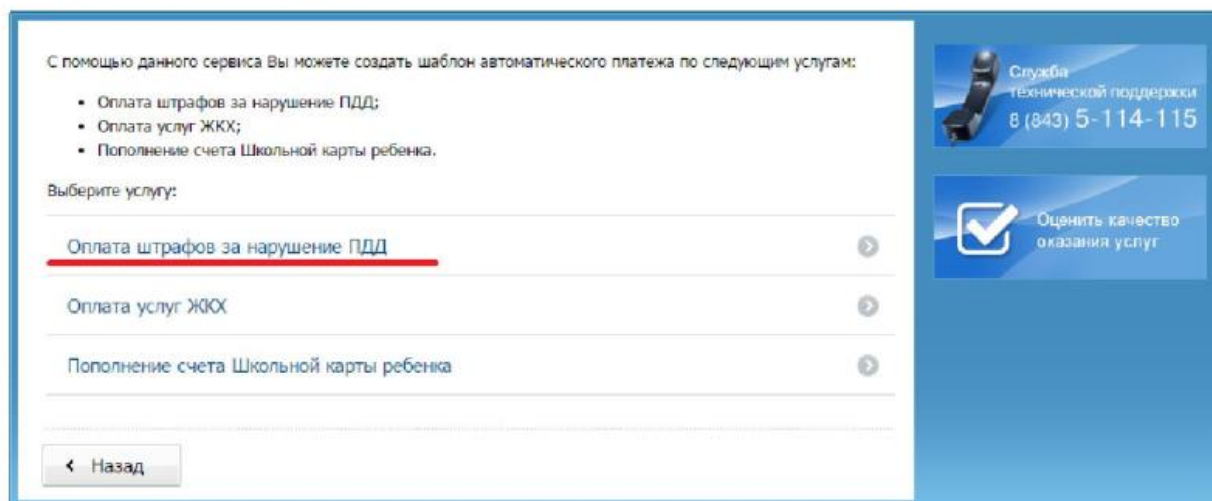


Рисунок 2

3. Выбрать автомобиль, на который настраивается автоматический платеж (Рисунок 3.1) или выбрать «Новый автомобиль» и ввести необходимые по нему данные (Рисунок 3.2).



## Автоматические платежи: оплата штрафов за нарушение ПДД

Выберите транспортное средство:

- P792KP
- P760HY
- T778AE
- Новый автомобиль

← Назад

Продолжить →

Служба технической поддержки  
8 (843) 5-114-115

Оценить качество оказания услуг

Р

Рисунок 3.1

## Автоматические платежи: оплата штрафов за нарушение ПДД

Введите данные транспортного средства, чтобы новые штрафы за нарушение ПДД, зарегистрированные на это транспортное средство, могли быть оплачены автоматически

Наименование ТС:

Тип ТС:

Государственный номер:   
в формате - XXXXX

Номер свидетельства о регистрации ТС:   
введите последние 6 цифр номера

Регион:    
[Выбрать другой регион](#)

← Назад

Продолжить →

Служба технической поддержки  
8 (843) 5-114-115

Оценить качество оказания услуг

Рисунок 3.2



4. Выбрать банковскую карту, с которой будет осуществляться оплата (Рисунок 4.1) или выбрать «Другая карта», совершить «родительский» платеж (подтверждает владение картой и позволяет осуществлять дальнейшие автоматические платежи) и ввести данные плательщика (Рисунок 4.2-4.3);

#### Автоматические платежи: оплата штрафов за нарушение ПДД

**Выберите банковскую карту:**

- 520935\*\*\*\*9659 (MasterCard)
- 521324\*\*\*\*2184 (MasterCard)
- 220053\*\*\*\*0705 (Mir)
- Другая карта

Служба технической поддержки  
8 (843) 5-114-115

Оценить качество оказания услуг

Назад      Продолжить

Рисунок 4.1

#### Автоматические платежи: оплата штрафов за нарушение ПДД

Для создания шаблона автоматического платежа необходимо указать данные Вашей банковской карты и подтвердить, что она действительна, путем совершения проверочного платежа.

Перечисленные Вами денежные средства будут направлены в благотворительный фонд «АК БАРС Созидание», оказывающий помощь детям, остро нуждающимся в поддержке.

Также денежные средства, перечисляемые Вами в рамках создания шаблона, могут быть направлены в другой благотворительный фонд из предложенного списка.

Для совершения платежа Вы будете автоматически переадресованы на защищенную страницу оплаты, где следует указать реквизиты банковской карты, со счета которой в дальнейшем будут производиться автоматические списания.

После оплаты, Вы сможете завершить процедуру создания шаблона автоматического платежа, настроив необходимые параметры

Сумма благотворительного платежа: \*

Минимальная сумма платежа 1 рубль

**К оплате принимаются:**

| Тип карты          | Комиссия |
|--------------------|----------|
| Карты любых банков | 0%       |

VISA   MasterCard   Maestro

Служба технической поддержки  
8 (843) 5-114-115

Оценить качество оказания услуг

Назад      Продолжить

Рисунок 4.2



Назначение платежа: **Оплата штрафов за нарушение ПДД**

Государственный номер: **Р792КР**

Регион: **116**

Номер свидетельства о  
регистрации ТС: **892352**

Номер банковской карты: **520935\*\*\*\*\*9659**

Введите максимальную  
сумму штрафа: **500 руб.**

Штрафы, превышающие указанную сумму, не будут оплачиваться  
автоматически

Отсрочить автоматический платеж на 3 дня:

Автоматическая оплата штрафа будет произведена через 3 дня с момента получения уведомления  
о новом штрафе

Установить срок действия автоплатежа:

Получать актуальную информацию о проведении автоматических платежей можно с помощью  
**push-уведомлений** в мобильном приложении "Услуги РТ".

Если у Вас нет возможности установить на телефоне мобильное приложение, информацию о  
проведении автоматических платежей можно получать по SMS.

Подключить sms-информирование и push-уведомления о проведении автоматических  
платежей

Настоящим вы подтверждаете свое согласие на автоматическое списание денежных  
средств с указанной платежной карты в порядке и на условиях, изложенных в Публичной  
оферте, при появлении в базе данных УГИБДД МВД по РТ информации о наличии  
штрафов за нарушение правил дорожного движения по указанному транспортному  
средству, и то, что последующие автоматические платежи могут считаться проведенными  
по технологии 3d-secure

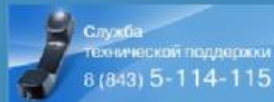
Отказ от автоматической оплаты штрафов осуществляется через личный кабинет в разделе  
Автоматические платежи

< Назад

Создать автоплатеж >

• Ввод реквизитов карты

3. Формирование квитанции



Оценить качество  
оказания услуг

Рисунок 5