

# 4 способа защитить ребенка от «вредной» информации

## 1. Активируйте «родительский контроль»

(программы просты в установке и использовании)



## 2. Установите контентный фильтр

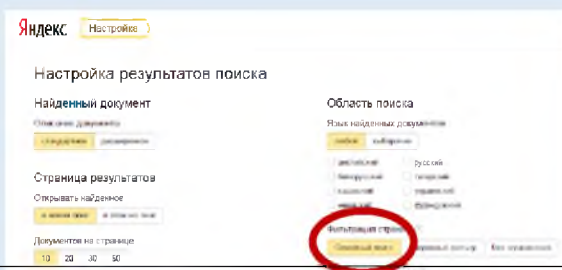
(программы находятся в свободном доступе, имеется возможность блокировки социальных сетей)



**Уделите детям больше своего внимания!**

**Разорвите узы интернет-зависимости – подарите ребенку свою любовь и общение**

## 3. Настройте «семейный поиск» в браузере



## 4. Используйте «детский» браузер



## Информационная безопасность детей –

состояние защищенности, при котором отсутствует риск, связанный с причинением информацией вреда их здоровью и (или) физическому, психическому, духовному, нравственному развитию детей

### Какая информация причиняет вред здоровью и развитию детей?

(ст. 5 ФЗ от 29 декабря 2010 г. N 436-ФЗ

"О защите детей от информации, причиняющей вред их здоровью и развитию")

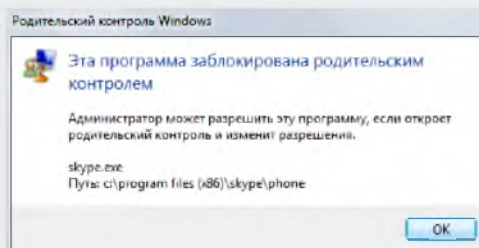
- ✓ Побуждающая к действиям, угрожающим жизнь/здоровью/ к самоубийству;
- ✓ Побуждающая к употреблению наркотиков/ алкоголя/ табака/ к азартным играм/ проституции/ бродяжничеству;
- ✓ Побуждающая к насилию/ жестокости;
- ✓ Побуждающая к отрицанию семейных ценностей;
- ✓ Содержащая нецензурную брань;
- ✓ Оправдывающая противоправное поведение;
- ✓ Порнографического характера.

### Как защитить ребенка от «вредной» информации в Интернете?

#### Способ 1. Активируйте «Родительский контроль»

Родительский контроль компьютера позволяет взрослым ограничивать контент, который смотрят и читают дети в интернете, а также время нахождения детей в интернете. В

случае, если программа обнаружит какое-либо непристойное содержимое сайта (порнография, насилие, ругательства, экстремистские материалы), то доступ к сайту будет немедленно заблокирован.



Родительский контроль можно активировать с помощью встроенных в Windows инструментов, либо скачать одну из доступных бесплатных программ. Для скачивания достаточно ввести название в поисковике и перейти на официальный сайт разработчиков данной программы.



#### Способ 2. Установите контентный фильтр

Контент-фильтр — устройство или программное обеспечение для фильтрации сайтов по их содержанию, не позволяющее получить доступ к определённым сайтам или

услугам сети Интернет. Средствами контент-фильтрации доступа к сети Интернет являются аппаратно-программные или программные комплексы, обеспечивающие ограничение доступа к интернет-ресурсам, которые не предназначены для детей.

В настоящее время в Интернете в свободном доступе находится огромное количество программ для контентной фильтрации, работа многих из них незаметна для ребенка.

Программы блокируют содержимое, загружаемое из интернета, и запрещают доступ к различным порно-сайтам, а также к сайтам, содержащим насилие и пропаганду терроризма, азартные игры и т.д. Имеются программы, позволяющие блокировать доступ к социальным сетям.



# ПАМЯТКА ПОТРЕБИТЕЛЮ

## 5 СПОСОБОВ ЗАЩИТИТЬ РЕБЕНКА ОТ «ВРЕДНОЙ» ИНФОРМАЦИИ

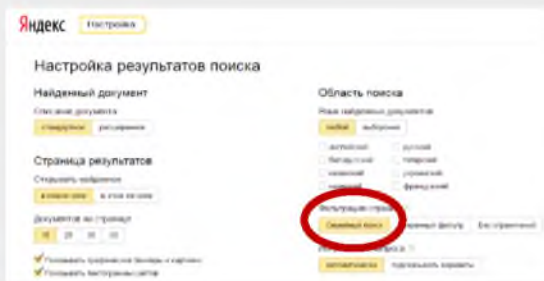


## БЕЗОПАСНЫЙ ИНТЕРНЕТ - ДЕТЯМ


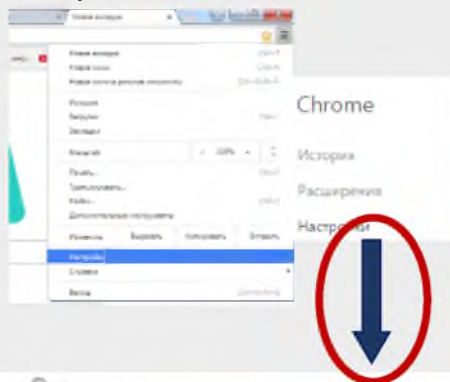
### Способ 3. Настройте «семейный (безопасный) поиск» в браузере

Безопасный поиск позволяет исключить из выдачи результатов сайты с материалами сексуального характера и изображения насилия.

1. Для настройки «семейного» поиска в «Яндекс» воспользуйтесь страницей «Яндекс. Настройка» и выберите один из трех вариантов:



2. Если Вы используете браузер Google Chrome воспользуйтесь расширением **Adult Blocker** (доступно бесплатно)



Аналогичные расширения имеются также в браузерах «Opera» и «Firefox».

### Способ 4. Используйте «детский» браузер

Установка детского браузера позволит оставить ребенка наедине с компьютером не опасаясь за его безопасность.

**Детский браузер Гóгуль** — бесплатное расширение браузера Mozilla Firefox для родительского контроля и ограничения детей в сети от нежелательного контента. Для скачивания необходимо ввести название программы в поисковике.



**Способ 5, но самый важный!**  
**Уделите детям больше своего внимания!**  
**Разорвите узлы интернет-зависимости – подарите ребенку свою любовь и общение**

**Сообщите нам о фактах реализации продукции с «вредной» информацией для детей**

**Наш адрес:** Республика Татарстан, г. Казань, ул. Большая Красная, д.30  
**тел.** (843) 238 -98 -54  
**адрес оф. сайта:** <http://16.rospotrebnadzor.ru/>  
**адрес оф. группы «ВКонтакте»:** <https://vk.com/zpprpnr>  
**e-mail:** [org@16.rospotrebnadzor.ru](mailto:org@16.rospotrebnadzor.ru)  
**Часы работы:** ПН-ЧТ 09.00-18.00, ПТ 09.00-16.45  
**Перерыв с 12.00 до 12.45**

# Защитим детей от информации

## Информационная безопасность детей –

состояние защищенности, при котором отсутствует риск, связанный с причинением информацией вреда их здоровью и (или) физическому, психическому, духовному, нравственному развитию детей



## Как защитить ребенка от «вредной» информации в сети Интернет:

- ✓ Используйте настройки безопасного поиска - установите пароль;
- ✓ Установите контентные фильтры;
- ✓ Используйте безопасный режим в социальных сетях

**Разорвите узы интернет-зависимости – подарите ребенку свою любовь и общение**

