

Черемшанский муниципальный район Республики Татарстан

«Рассмотрено»

Руководитель МО

*Ю. Макарова* Макарова Ю.А.

Протокол № 1 от

«27» августа 20 21 г.

«Согласовано»

Заместитель директора по УР

МБОУ «Ульяновская СОШ»

*И. В. Федулова* Федулова И. В.

«31» августа 20 21 г.

«Утверждаю»

Директор МБОУ «Ульяновская СОШ»

*А. А. Тимирясов* Тимирясов А. А.

Приказ № 107 от

«31» августа 20 21 г.



## **РАБОЧАЯ ПРОГРАММА**

**основного общего образования  
по БИОЛОГИИ**

**Макаровой Юлии Андрияновны**

**учителя биологии**

**МБОУ «Ульяновская СОШ»**

**Черемшанского муниципального района Республики Татарстан**

**2021 – 2022 учебный год**

## Цели основного общего образования, которые решает программа курса «Биология»

Курс биологии на ступени основного общего образования направлен на формирование у школьников представлений об отличительных особенностях живой природы, о ее многообразии и эволюции, о человеке как биосоциальном виде. Отбор содержания проведен с учетом культурологического подхода, в соответствии с которым учащиеся должны освоить содержание, значимое для формирования познавательной, нравственной и эстетической культуры, сохранения окружающей среды и собственного здоровья, для повседневной жизни и практической деятельности.

### **Биология как учебная дисциплина обеспечивает:**

- формирование системы биологических знаний как компонента целостной научной картины мира;
- овладение научным подходом к решению различных задач;
- овладение умениями формулировать гипотезы, проводить эксперименты и оценивать полученные результаты;
- овладение умением сопоставлять экспериментальные и теоретические знания с объективными реалиями жизни;
- воспитание ответственного и бережного отношения к окружающей среде, осознание значимости концепции устойчивого развития;
- формирование умений безопасного и эффективного использования лабораторного оборудования, проведения точных измерений и адекватной оценки полученных результатов, представления научно обоснованных аргументов своих действий путем применения межпредметного анализа учебных задач.

### **Цели и задачи учебного курса**

Целями курса «Биология» на ступени основного общего образования на глобальном, метапредметном, личностном и предметном уровнях являются:

- социализация обучаемых — вхождение в мир культуры социальных отношений, обеспечивающее включение учащихся в ту или иную группу или общность как носителей ее норм, ценностей, ориентаций, осваиваемых в процессе знакомства с миром живой природы;
- **приобщение** к познавательной культуре как системе познавательных (научных) ценностей, накопленных обществом в сфере биологической науки;
- **развитие** познавательных мотивов обучающихся, направленных на получение знаний о живой природе; познавательных качеств личности, связанных с овладением методами изучения природы, формированием интеллектуальных и практических умений;
- **создание условий** для овладения обучающимися ключевыми компетентностями: учебно-познавательной, информационной, ценностно-смысловой, коммуникативной.

## **Планируемые результаты освоения предмета**

### **Личностные результаты освоения основной образовательной программы:**

1. Российская гражданская идентичность (патриотизм, уважение к Отечеству, к прошлому и настоящему многонационального народа России, чувство ответственности и долга перед Родиной, идентификация себя в качестве гражданина России, субъективная значимость использования русского языка и языков народов России, осознание и ощущение личностной сопричастности судьбе российского народа). Осознание этнической принадлежности, знание истории, языка, культуры своего народа, своего края, основ культурного наследия народов России и человечества (идентичность человека с российской многонациональной культурой, сопричастность истории народов и государств, находившихся на территории современной России); интериоризация гуманистических, демократических и традиционных ценностей многонационального российского общества. Осознанное, уважительное и доброжелательное отношение к истории, культуре, религии, традициям, языкам, ценностям народов России и народов мира.

2. Готовность и способность обучающихся к саморазвитию и самообразованию на основе мотивации к обучению и познанию; готовность и способность осознанному выбору и построению дальнейшей индивидуальной траектории образования на базе ориентировки в мире профессий и профессиональных предпочтений, с учетом устойчивых познавательных интересов.

3. Развитое моральное сознание и компетентность в решении моральных проблем на основе личностного выбора, формирование нравственных чувств и нравственного поведения, осознанного и ответственного отношения к собственным поступкам (способность к нравственному самосовершенствованию; веротерпимость, уважительное отношение к религиозным чувствам, взглядам людей или их отсутствию; знание основных норм морали, нравственных, духовных идеалов, хранимых в культурных традициях народов России, готовность на их основе к сознательному самоограничению в поступках, поведении, расточительном потребительстве; сформированность представлений об основах светской этики, культуры традиционных религий, их роли в развитии культуры и истории России и человечества, в становлении гражданского общества и российской государственности; понимание значения нравственности, веры и религии в жизни человека, семьи и общества). Сформированность ответственного отношения к учению; уважительного отношения к труду, наличие опыта участия в социально значимом труде. Осознание значения семьи в жизни человека и общества, принятие ценности семейной жизни, уважительное и заботливое отношение к членам своей семьи.

4. Сформированность целостного мировоззрения, соответствующего современному уровню развития науки и общественной практики, 15 учитывающего социальное, культурное, языковое, духовное многообразие современного мира.

5. Осознанное, уважительное и доброжелательное отношение к другому человеку, его мнению, мировоззрению, культуре, языку, вере, гражданской позиции. Готовность и способность вести диалог с другими людьми и достигать в нем взаимопонимания (идентификация себя как полноправного субъекта общения, готовность к конструированию образа партнера по диалогу, готовность к конструированию образа допустимых способов диалога, готовность к конструированию процесса диалога как конвенционирования интересов, процедур, готовность и способность к ведению переговоров).

6. Освоенность социальных норм, правил поведения, ролей и форм социальной жизни в группах и сообществах. Участие в школьном самоуправлении и общественной жизни в пределах возрастных компетенций с учетом региональных, этнокультурных, социальных и

экономических особенностей (формирование готовности к участию в процессе упорядочения социальных связей и отношений, в которые включены и которые формируют сами учащиеся; включенность в непосредственное гражданское участие, готовность участвовать в жизнедеятельности подросткового общественного объединения, продуктивно взаимодействующего с социальной средой и социальными институтами; идентификация себя в качестве субъекта социальных преобразований, освоение компетентностей в сфере организаторской деятельности; интериоризация ценностей созидательного отношения к окружающей действительности, ценностей социального творчества, ценности продуктивной организации совместной деятельности, самореализации в группе и организации, ценности «другого» как равноправного партнера, формирование компетенций анализа, проектирования, организации деятельности, рефлексии изменений, способов взаимовыгодного сотрудничества, способов реализации собственного лидерского потенциала).

7. Сформированность ценности здорового и безопасного образа жизни; интериоризация правил индивидуального и коллективного безопасного поведения в чрезвычайных ситуациях, угрожающих жизни и здоровью людей, правил поведения на транспорте и на дорогах.

8. Развитость эстетического сознания через освоение художественного наследия народов России и мира, творческой деятельности эстетического характера (способность понимать художественные произведения, отражающие разные этнокультурные традиции; сформированность основ художественной культуры обучающихся как части их общей духовной культуры, как особого способа познания жизни и средства организации общения; эстетическое, эмоционально-ценностное видение окружающего мира; способность к эмоционально-ценностному освоению мира, самовыражению и ориентации в художественном и нравственном пространстве культуры; уважение к истории культуры своего Отечества, выраженной в том числе в понимании красоты человека; потребность в общении с художественными произведениями, сформированность активного отношения к традициям художественной культуры как смысловой, эстетической и личностно-значимой ценности).

9. Сформированность основ экологической культуры, соответствующей современному уровню экологического мышления, наличие опыта экологически ориентированной рефлексивно-оценочной и практической деятельности в жизненных ситуациях (готовность к исследованию природы, к занятиям сельскохозяйственным трудом, к художественно-эстетическому отражению природы, к занятиям туризмом, в том числе экотуризмом, к осуществлению природоохранной деятельности).

### **Метапредметные результаты освоения ООП**

Метапредметные результаты включают освоенные обучающимися межпредметные понятия и универсальные учебные действия (регулятивные, познавательные, коммуникативные).

### **Межпредметные понятия**

Условием формирования межпредметных понятий, таких, как система, факт, закономерность, феномен, анализ, синтез является овладение обучающимися основами читательской компетенции, приобретение навыков работы с информацией, участие в проектной деятельности. В основной школе на всех предметах будет продолжена работа по формированию и развитию основ читательской компетенции. Обучающиеся овладеют чтением как средством осуществления своих дальнейших планов: продолжения образования и самообразования, осознанного планирования своего актуального и перспективного круга чтения, в том числе досугового, подготовки к

трудовой и социальной деятельности. У выпускников будет сформирована потребность в систематическом чтении как средстве познания мира и себя в этом мире, гармонизации отношений человека и общества, создании образа «потребного будущего».

При изучении учебных предметов обучающиеся усваивают приобретенные на первом уровне навыки работы с информацией и пополняют их. Они смогут работать с текстами, преобразовывать и интерпретировать содержащуюся в них информацию, в том числе:

- систематизировать, сопоставлять, анализировать, обобщать и интерпретировать информацию, содержащуюся в готовых информационных объектах;
- выделять главную и избыточную информацию, выполнять смысловое свертывание выделенных фактов, мыслей; представлять информацию в сжатой словесной форме (в виде плана или тезисов) и в наглядно-символической форме (в виде таблиц, графических схем и диаграмм, карт понятий — концептуальных диаграмм, опорных конспектов);
- заполнять и дополнять таблицы, схемы, диаграммы, тексты.

В ходе изучения всех учебных предметов обучающиеся приобретут опыт проектной деятельности как особой формы учебной работы, способствующей воспитанию самостоятельности, инициативности, ответственности, повышению мотивации и эффективности учебной деятельности; в ходе реализации исходного замысла на практическом уровне овладеют умением выбирать адекватные стоящей задаче средства, принимать решения, в том числе и в ситуациях неопределенности. Они получают возможность развить способность к разработке нескольких вариантов решений, к поиску нестандартных решений, поиску и осуществлению наиболее приемлемого решения. Перечень ключевых межпредметных понятий определяется в ходе разработки основной образовательной программы основного общего образования образовательной организации в зависимости от материальнотехнического оснащения, кадрового потенциала, используемых методов работы и образовательных технологий.

В соответствии ФГОС ООО выделяются три группы универсальных учебных действий: регулятивные, познавательные, коммуникативные.

### **Регулятивные УУД**

Умение самостоятельно определять цели обучения, ставить и формулировать новые задачи в учебе и познавательной деятельности, развивать мотивы и интересы своей познавательной деятельности. Обучающийся сможет:

- анализировать существующие и планировать будущие образовательные результаты;
- идентифицировать собственные проблемы и определять главную проблему;
- выдвигать версии решения проблемы, формулировать гипотезы, предвосхищать конечный результат;
- ставить цель деятельности на основе определенной проблемы и существующих возможностей;
- формулировать учебные задачи как шаги достижения поставленной цели деятельности;
- обосновывать целевые ориентиры и приоритеты ссылками на ценности, указывая и обосновывая логическую последовательность шагов.

2. Умение самостоятельно планировать пути достижения целей, в том числе альтернативные, осознанно выбирать наиболее эффективные способы решения учебных и познавательных задач.

Обучающийся сможет:

- определять необходимые действие(я) в соответствии с учебной и познавательной задачей и составлять алгоритм их выполнения;
- обосновывать и осуществлять выбор наиболее эффективных способов решения учебных и познавательных задач;
- определять/находить, в том числе из предложенных вариантов, условия для выполнения учебной и познавательной задачи;
- выстраивать жизненные планы на краткосрочное будущее (заявлять целевые ориентиры, ставить адекватные им задачи и предлагать действия, указывая и обосновывая логическую последовательность шагов);
- выбирать из предложенных вариантов и самостоятельно искать средства/ресурсы для решения задачи/достижения цели;
- составлять план решения проблемы (выполнения проекта, проведения исследования);
- определять потенциальные затруднения при решении учебной и познавательной задачи и находить средства для их устранения;
- описывать свой опыт, оформляя его для передачи другим людям в виде технологии решения практических задач определенного класса;
- планировать и корректировать свою индивидуальную образовательную траекторию.

3. Умение соотносить свои действия с планируемыми результатами, осуществлять контроль своей деятельности в процессе достижения результата, определять способы действий в рамках предложенных условий и требований, корректировать свои действия в соответствии с изменяющейся ситуацией. Обучающийся сможет:

- определять совместно с педагогом и сверстниками критерии планируемых результатов и критерии оценки своей учебной деятельности;
- систематизировать (в том числе выбирать приоритетные) критерии планируемых результатов и оценки своей деятельности;
- отбирать инструменты для оценивания своей деятельности, осуществлять самоконтроль своей деятельности в рамках предложенных условий и требований;
- оценивать свою деятельность, аргументируя причины достижения или отсутствия планируемого результата;
- находить достаточные средства для выполнения учебных действий в изменяющейся ситуации и/или при отсутствии планируемого результата;
- работая по своему плану, вносить коррективы в текущую деятельность на основе анализа изменений ситуации для получения запланированных характеристик продукта/результата;
- устанавливая связь между полученными характеристиками продукта и характеристиками процесса деятельности и по завершении деятельности предлагать изменение характеристик процесса для получения улучшенных характеристик продукта;
- сверять свои действия с целью и, при необходимости, исправлять ошибки самостоятельно.

20

4. Умение оценивать правильность выполнения учебной задачи, собственные возможности ее решения. Обучающийся сможет:

- определять критерии правильности (корректности) выполнения учебной задачи; • анализировать и обосновывать применение соответствующего инструментария для выполнения учебной задачи;
- свободно пользоваться выработанными критериями оценки и самооценки, исходя из цели и имеющихся средств, различая результат и способы действий;
- оценивать продукт своей деятельности по заданным и/или самостоятельно определенным критериям в соответствии с целью деятельности;
- обосновывать достижимость цели выбранным способом на основе 21 оценки своих внутренних ресурсов и доступных внешних ресурсов;
- фиксировать и анализировать динамику собственных образовательных результатов.

5. Владение основами самоконтроля, самооценки, принятия решений и осуществления осознанного выбора в учебной и познавательной. Обучающийся сможет:

- наблюдать и анализировать собственную учебную и познавательную деятельность и деятельность других обучающихся в процессе взаимопроверки;
- соотносить реальные и планируемые результаты индивидуальной образовательной деятельности и делать выводы;
- принимать решение в учебной ситуации и нести за него ответственность; • самостоятельно определять причины своего успеха или неуспеха и находить способы выхода из ситуации неуспеха;
- ретроспективно определять, какие действия по решению учебной задачи или параметры этих действий привели к получению имеющегося продукта учебной деятельности;
- демонстрировать приемы регуляции психофизиологических/ эмоциональных состояний для достижения эффекта успокоения (устранения эмоциональной напряженности), эффекта восстановления (ослабления проявлений утомления), эффекта активизации (повышения психофизиологической реактивности).

### **Познавательные УУД**

Умение определять понятия, создавать обобщения, устанавливать аналогии, классифицировать, самостоятельно выбирать основания и критерии для классификации, устанавливать причинно-следственные связи, строить логическое рассуждение, умозаключение (индуктивное, дедуктивное, по аналогии) и делать выводы.

Обучающийся сможет:

- подбирать слова, соподчиненные ключевому слову, определяющие его признаки и свойства;
- выстраивать логическую цепочку, состоящую из ключевого слова и соподчиненных ему слов;
- выделять общий признак двух или нескольких предметов или явлений и объяснять их сходство;

- объединять предметы и явления в группы по определенным признакам, сравнивать, классифицировать и обобщать факты и явления;
- выделять явление из общего ряда других явлений;
- определять обстоятельства, которые предшествовали возникновению связи между явлениями, из этих обстоятельств выделять определяющие, способные быть причиной данного явления, выявлять причины и следствия явлений;
- строить рассуждение от общих закономерностей к частным явлениям и от частных явлений к общим закономерностям;
- строить рассуждение на основе сравнения предметов и явлений, выделяя при этом общие признаки;
- излагать полученную информацию, интерпретируя ее в контексте решаемой задачи;
- самостоятельно указывать на информацию, нуждающуюся в проверке, предлагать и применять способ проверки достоверности информации;
  - вербализовать эмоциональное впечатление, оказанное на него источником;
  - объяснять явления, процессы, связи и отношения, выявляемые в ходе познавательной и исследовательской деятельности (приводить объяснение с изменением формы представления; объяснять, детализируя или обобщая; объяснять с заданной точки зрения);
- выявлять и называть причины события, явления, в том числе возможные / наиболее вероятные причины, возможные последствия заданной причины, самостоятельно осуществляя причинно-следственный анализ;
- делать вывод на основе критического анализа разных точек зрения, подтверждать вывод собственной аргументацией или самостоятельно полученными данными.

7. Умение создавать, применять и преобразовывать знаки и символы, модели и схемы для решения учебных и познавательных задач. Обучающийся сможет:

- обозначать символом и знаком предмет и/или явление;
- определять логические связи между предметами и/или явлениями, обозначать данные логические связи с помощью знаков в схеме;
- создавать абстрактный или реальный образ предмета и/или явления; • строить модель/схему на основе условий задачи и/или способа ее решения;
- создавать вербальные, вещественные и информационные модели с выделением существенных характеристик объекта для определения способа решения задачи в соответствии с ситуацией;
- преобразовывать модели с целью выявления общих законов, определяющих данную предметную область;
- переводить сложную по составу (многоаспектную) информацию из графического или формализованного (символьного) представления в текстовое, и наоборот;



- строить схему, алгоритм действия, исправлять или восстанавливать неизвестный ранее алгоритм на основе имеющегося знания об объекте, к которому применяется алгоритм;
- строить доказательство: прямое, косвенное, от противного;
- анализировать/рефлексировать опыт разработки и реализации учебного проекта, исследования (теоретического, эмпирического) на основе предложенной проблемной ситуации, поставленной цели и/или заданных критериев оценки продукта/результата.

#### 8. Смысловое чтение.

Обучающийся сможет:

- находить в тексте требуемую информацию (в соответствии с целями своей деятельности);
- ориентироваться в содержании текста, понимать целостный смысл текста, структурировать текст;
- устанавливать взаимосвязь описанных в тексте событий, явлений, процессов; • резюмировать главную идею текста;
- преобразовывать текст, «переводя» его в другую модальность, интерпретировать текст (художественный и нехудожественный – учебный, научно-популярный, информационный, текст non-fiction);
- критически оценивать содержание и форму текста.

9. Формирование и развитие экологического мышления, умение применять его в познавательной, коммуникативной, социальной практике и профессиональной ориентации.

Обучающийся сможет:

- определять свое отношение к природной среде;
- анализировать влияние экологических факторов на среду обитания живых организмов;
- проводить причинный и вероятностный анализ экологических ситуаций;
- прогнозировать изменения ситуации при смене действия одного фактора на действие другого фактора;
- распространять экологические знания и участвовать в практических делах по защите окружающей среды;
- выражать свое отношение к природе через рисунки, сочинения, модели, проектные работы.

10. Развитие мотивации к овладению культурой активного использования словарей и других поисковых систем.

Обучающийся сможет:

- определять необходимые ключевые поисковые слова и запросы; 25
- осуществлять взаимодействие с электронными поисковыми системами, словарями;
- формировать множественную выборку из поисковых источников для объективизации результатов поиска;
- соотносить полученные результаты поиска со своей деятельностью.

## Коммуникативные УУД

1 Умение организовывать учебное сотрудничество и совместную деятельность с учителем и сверстниками; работать индивидуально и в группе: находить общее решение и разрешать конфликты на основе согласования позиций и учета интересов; формулировать, аргументировать и отстаивать свое мнение. Обучающийся сможет:

- определять возможные роли в совместной деятельности;
- играть определенную роль в совместной деятельности;
- принимать позицию собеседника, понимая позицию другого, различать в его речи: мнение (точку зрения), доказательство (аргументы), факты; гипотезы, аксиомы, теории;
- определять свои действия и действия партнера, которые способствовали или препятствовали продуктивной коммуникации;
- строить позитивные отношения в процессе учебной и познавательной деятельности;
- корректно и аргументированно отстаивать свою точку зрения, в дискуссии уметь выдвигать контраргументы, перефразировать свою мысль (владение механизмом эквивалентных замен);
- критически относиться к собственному мнению, с достоинством признавать ошибочность своего мнения (если оно таково) и корректировать его;
- предлагать альтернативное решение в конфликтной ситуации;
- выделять общую точку зрения в дискуссии;
- договариваться о правилах и вопросах для обсуждения в соответствии с поставленной перед группой задачей;
- организовывать учебное взаимодействие в группе (определять общие цели, распределять роли, договариваться друг с другом и т. д.);
- устранять в рамках диалога разрывы в коммуникации, обусловленные непониманием/неприятием со стороны собеседника задачи, формы или содержания диалога.

2. Умение осознанно использовать речевые средства в соответствии с задачей коммуникации для выражения своих чувств, мыслей и потребностей для планирования и регуляции своей деятельности; владение устной и письменной речью, монологической контекстной речью.

Обучающийся сможет:

- определять задачу коммуникации и в соответствии с ней отбирать речевые средства;
- отбирать и использовать речевые средства в процессе коммуникации с другими людьми (диалог в паре, в малой группе и т. д.);
- представлять в устной или письменной форме развернутый план собственной деятельности;

- соблюдать нормы публичной речи, регламент в монологе и дискуссии в соответствии с коммуникативной задачей;
- высказывать и обосновывать мнение (суждение) и запрашивать мнение партнера в рамках диалога;
- принимать решение в ходе диалога и согласовывать его с собеседником;
- создавать письменные «клишированные» и оригинальные тексты с использованием необходимых речевых средств;
- использовать вербальные средства (средства логической связи) для выделения смысловых блоков своего выступления;
- использовать невербальные средства или наглядные материалы, подготовленные/отобранные под руководством учителя; 27
- делать оценочный вывод о достижении цели коммуникации непосредственно после завершения коммуникативного контакта и обосновывать его.

3. Формирование и развитие компетентности в области использования информационно-коммуникационных технологий (далее – ИКТ).

Обучающийся сможет:

- целенаправленно искать и использовать информационные ресурсы, необходимые для решения учебных и практических задач с помощью средств ИКТ;
- выбирать, строить и использовать адекватную информационную модель для передачи своих мыслей средствами естественных и формальных языков в соответствии с условиями коммуникации;
- выделять информационный аспект задачи, оперировать данными, использовать модель решения задачи;
- использовать компьютерные технологии (включая выбор адекватных задаче инструментальных программно-аппаратных средств и сервисов) для решения информационных и коммуникационных учебных задач, в том числе: вычисление, написание писем, сочинений, докладов, рефератов, создание презентаций и др.;
- использовать информацию с учетом этических и правовых норм;
- создавать информационные ресурсы разного типа и для разных аудиторий, соблюдать информационную гигиену и правила информационной безопасности.

### **Предметные результаты**

#### **Биология**

В результате изучения курса биологии в основной школе:

#### **Выпускник научится:**

- пользоваться научными методами для распознавания биологических проблем;
- давать научное объяснение биологическим фактам, процессам, явлениям, закономерностям, их роли в жизни организмов и человека;
- проводить наблюдения за живыми объектами, собственным организмом;
- описывать биологические объекты, процессы и явления;

ставить несложные биологические эксперименты и интерпретировать их результаты.

**Выпускник овладеет:**

системой биологических знаний – понятиями, закономерностями, законами, теориями, имеющими важное общеобразовательное и познавательное значение; сведениями по истории становления биологии как науки.

**Выпускник освоит общие приемы:**

оказания первой помощи;  
рациональной организации труда и отдыха;  
выращивания и размножения культурных растений и домашних животных, ухода за ними; проведения наблюдений за состоянием собственного организма;  
правила работы в кабинете биологии, с биологическими приборами и инструментами.

**Выпускник приобретет навыки использования:**

научно-популярной литературы по биологии, справочных материалов (на бумажных и электронных носителях), ресурсов Интернета при выполнении учебных задач.

**Выпускник получит возможность научиться:**

- осознанно использовать знания основных правил поведения в природе и основ здорового образа жизни в быту;
- выбирать целевые и смысловые установки в своих действиях и поступках по отношению к живой природе, здоровью своему и окружающих;
- ориентироваться в системе познавательных ценностей – воспринимать информацию биологического содержания в научно-популярной литературе, средствах массовой информации и Интернет-ресурсах, критически оценивать полученную информацию, анализируя ее содержание и данные об источнике информации;
- создавать собственные письменные и устные сообщения о биологических явлениях и процессах на основе нескольких источников информации, сопровождать выступление презентацией, учитывая особенности аудитории сверстников.

**Живые организмы**

**Выпускник научится:**

- выделять существенные признаки биологических объектов (клеток и организмов растений, животных, грибов, бактерий) и процессов, характерных для живых организмов; • аргументировать, приводить доказательства родства различных таксонов растений, животных, грибов и бактерий;
- аргументировать, приводить доказательства различий растений, животных, грибов и бактерий;
- осуществлять классификацию биологических объектов (растений, животных, бактерий, грибов) на основе определения их принадлежности к определенной систематической группе;

- раскрывать роль биологии в практической деятельности людей; роль различных организмов в жизни человека;
- объяснять общность происхождения и эволюции систематических групп растений и животных на примерах сопоставления биологических объектов;
- выявлять примеры и раскрывать сущность приспособленности организмов к среде обитания;
- различать по внешнему виду, схемам и описаниям реальные биологические объекты или их изображения, выявлять отличительные признаки биологических объектов;
- сравнивать биологические объекты (растения, животные, бактерии, грибы), процессы жизнедеятельности; делать выводы и умозаключения на основе сравнения;
- устанавливать взаимосвязи между особенностями строения и функциями клеток и тканей, органов и систем органов;
- использовать методы биологической науки: наблюдать и описывать биологические объекты и процессы; ставить биологические эксперименты и объяснять их результаты;
- знать и аргументировать основные правила поведения в природе;
- анализировать и оценивать последствия деятельности человека в природе;
- описывать и использовать приемы выращивания и размножения культурных растений и домашних животных, ухода за ними;
- знать и соблюдать правила работы в кабинете биологии.

#### **Выпускник получит возможность научиться:**

- находить информацию о растениях, животных грибах и бактериях в научно-популярной литературе, биологических словарях, справочниках, Интернет ресурсе, анализировать и оценивать ее, переводить из одной формы в другую;
- основам исследовательской и проектной деятельности по изучению организмов различных царств живой природы, включая умения формулировать задачи, представлять работу на защиту и защищать ее.
- использовать приемы оказания первой помощи при отравлении ядовитыми грибами, ядовитыми растениями, укусах животных; работы с определителями растений; размножения и выращивания культурных растений, уходом за домашними животными;
- ориентироваться в системе моральных норм и ценностей по отношению к объектам живой природы (признание высокой ценности жизни во всех ее проявлениях, экологическое сознание, эмоционально-ценностное отношение к объектам живой природы);
- осознанно использовать знания основных правил поведения в природе; выбирать целевые и смысловые установки в своих действиях и поступках по отношению к живой природе;
- создавать собственные письменные и устные сообщения о растениях, животных, бактериях и грибах на основе нескольких источников информации, сопровождать выступление презентацией, учитывая особенности аудитории сверстников;
- работать в группе сверстников при решении познавательных задач связанных с изучением особенностей строения и жизнедеятельности растений, животных, грибов и бактерий, планировать совместную деятельность, учитывать мнение окружающих и адекватно оценивать собственный вклад в деятельность группы.

## **Человек и его здоровье**

### **Выпускник научится:**

- выделять существенные признаки биологических объектов (животных клеток и тканей, органов и систем органов человека) и процессов жизнедеятельности, характерных для организма человека;
- аргументировать, приводить доказательства взаимосвязи человека и окружающей среды, родства человека с животными;
- аргументировать, приводить доказательства отличий человека от животных;
- аргументировать, приводить доказательства необходимости соблюдения мер профилактики заболеваний, травматизма, стрессов, вредных привычек, нарушения осанки, зрения, слуха, инфекционных и простудных заболеваний;
- объяснять эволюцию вида Человек разумный на примерах сопоставления биологических объектов и других материальных артефактов;
- выявлять примеры и пояснять проявление наследственных заболеваний у человека, сущность процессов наследственности и изменчивости, присущей человеку;
- различать по внешнему виду, схемам и описаниям реальные биологические объекты (клетки, ткани, органы, системы органов) или их изображения, выявлять отличительные признаки биологических объектов;
- сравнивать биологические объекты (клетки, ткани, органы, системы органов), процессы жизнедеятельности (питание, дыхание, обмен веществ, выделение и др.); делать выводы и умозаключения на основе сравнения;
- устанавливать взаимосвязи между особенностями строения и функциями клеток и тканей, органов и систем органов;
- использовать методы биологической науки: наблюдать и описывать биологические объекты и процессы; проводить исследования с организмом человека и объяснять их результаты;
- знать и аргументировать основные принципы здорового образа жизни, рациональной организации труда и отдыха
- анализировать и оценивать влияние факторов риска на здоровье человека;
- описывать и использовать приемы оказания первой помощи
- знать и соблюдать правила работы в кабинете биологии.

### **Выпускник получит возможность научиться:**

- объяснять необходимость применения тех или иных приемов при оказании первой доврачебной помощи при отравлениях, ожогах, обморожениях, травмах, спасении утопающего, кровотечениях;
- находить информацию о строении и жизнедеятельности человека в научно-популярной литературе, биологических словарях, справочниках, Интернет-ресурсе, анализировать и оценивать ее, переводить из одной формы в другую;
- ориентироваться в системе моральных норм и ценностей по отношению к собственному здоровью и здоровью других людей;
- находить в учебной, научно-популярной литературе, Интернет-ресурсах информацию об организме человека, оформлять ее в виде устных сообщений и докладов;

- анализировать и оценивать целевые и смысловые установки в своих действиях и поступках по отношению к здоровью своему и окружающих; последствия влияния факторов риска на здоровье человека.
- создавать собственные письменные и устные сообщения об организме человека и его жизнедеятельности на основе нескольких источников информации, сопровождать выступление презентацией, учитывая особенности аудитории сверстников;
- работать в группе сверстников при решении познавательных задач связанных с особенностями строения и жизнедеятельности организма человека, планировать совместную деятельность, учитывать мнение окружающих и адекватно оценивать собственный вклад в деятельность группы.

### **Общие биологические закономерности**

#### **Выпускник научится:**

- выделять существенные признаки биологических объектов (вида, экосистемы, биосферы) и процессов, характерных для сообществ живых организмов;
- аргументировать, приводить доказательства необходимости защиты окружающей среды;
- аргументировать, приводить доказательства зависимости здоровья человека от состояния окружающей среды;
- осуществлять классификацию биологических объектов на основе определения их принадлежности к определенной систематической группе;
- раскрывать роль биологии в практической деятельности людей; роль биологических объектов в природе и жизни человека; значение биологического разнообразия для сохранения биосферы;
- объяснять общность происхождения и эволюции организмов на основе сопоставления особенностей их строения и функционирования;
- объяснять механизмы наследственности и изменчивости, возникновения приспособленности, процесс видообразования;
- различать по внешнему виду, схемам и описаниям реальные биологические объекты или их изображения, выявляя отличительные признаки биологических объектов;
- сравнивать биологические объекты, процессы; делать выводы и умозаключения на основе сравнения;
- устанавливать взаимосвязи между особенностями строения и функциями органов и систем органов;
- использовать методы биологической науки: наблюдать и описывать биологические объекты и процессы; ставить биологические эксперименты и объяснять их результаты;
- знать и аргументировать основные правила поведения в природе; анализировать и оценивать последствия деятельности человека в природе;
- описывать и использовать приемы выращивания и размножения культурных растений и домашних животных, ухода за ними в агроценозах;

- находить в учебной, научно-популярной литературе, Интернетресурсах информацию о живой природе, оформлять ее в виде письменных сообщений, докладов, рефератов;

- знать и соблюдать правила работы в кабинете биологии.

#### **Выпускник получит возможность научиться:**

- понимать экологические проблемы, возникающие в условиях нерационального природопользования, и пути решения этих проблем;

- анализировать и оценивать целевые и смысловые установки в своих действиях и поступках по отношению к здоровью своему и окружающих, последствия влияния факторов риска на здоровье человека;

- находить информацию по вопросам общей биологии в научнопопулярной литературе, специализированных биологических словарях, справочниках, Интернет ресурсах, анализировать и оценивать ее, переводить из одной формы в другую;

- ориентироваться в системе моральных норм и ценностей по отношению к объектам живой природы, собственному здоровью и здоровью других людей (признание высокой ценности жизни во всех ее проявлениях, экологическое сознание, эмоционально-ценностное отношение к объектам живой природы);

- создавать собственные письменные и устные сообщения о современных проблемах в области биологии и охраны окружающей среды на основе нескольких источников информации, сопровождать выступление презентацией, учитывая особенности аудитории сверстников;

- работать в группе сверстников при решении познавательных задач связанных с теоретическими и практическими проблемами в области молекулярной биологии, генетики, экологии, биотехнологии, медицины и охраны окружающей среды, планировать совместную деятельность, учитывать мнение окружающих и адекватно оценивать собственный вклад в деятельность группы.

## **Содержание курса**

### **Живые организмы**

#### **Биология — наука о живых организмах**

Биология как наука. Методы изучения живых организмов. Роль биологии в познании окружающего мира и практической деятельности людей. Соблюдение правил поведения

в окружающей среде. Бережное отношение к природе. Охрана биологических объектов. Правила работы в кабинете биологии, с биологическими приборами и инструментами.

Свойства живых организмов (*структурированность, целостность, питание, дыхание, движение, размножение, развитие, раздражимость, наследственность и изменчивость*), их проявление у растений, животных, грибов и бактерий.

#### **Клеточное строение организмов**



Клетка — основа строения и жизнедеятельности организмов. *История изучения клетки. Методы изучения клетки.* Строение и жизнедеятельность клетки. Бактериальная клетка. Животная клетка. Растительная клетка. *Ткани организмов.*

### **Многообразие организмов**

Клеточные и неклеточные формы жизни. Организм. Классификация организмов. Одноклеточные и многоклеточные организмы. Царства живой природы.

### **Среды жизни**

Среда обитания. Факторы среды обитания. Места обитания. Приспособления организмов к жизни в наземно-воздушной среде. Приспособления организмов к жизни в водной среде. Приспособления организмов к жизни в почвенной среде. Приспособления организмов к жизни в организменной среде.

*Растительный и животный мир родного края.*

### **Царство Растения**

Ботаника — наука о растениях. Многообразие и значение растений в природе и в жизни человека. Общее знакомство с цветковыми растениями. Растительные ткани и органы растений. Вегетативные и генеративные органы. Жизненные формы растений. Растение — целостный организм (биосистема). Условия обитания растений. Среды обитания растений.

Сезонные явления в жизни растений.

### **Органы цветкового растения**

Семя. Строение семени. Корень. Зоны корня. Виды корней. Корневые системы. Значение корня. Видоизменения корней. Побег. Генеративные и вегетативные побеги. Строение побега. Разнообразие и значение побегов. Видоизмененные побеги. Почка. Вегетативные и генеративные почки. Строение листа. Листорасположение. Жилкование листа. Стебель. Строение и значение стебля. Строение и значение цветка. Соцветия. Опыление. Виды опыления. Строение и значение плода. Многообразие плодов. Распространение плодов.

### **Микроскопическое строение растений**

Разнообразие растительных клеток. Ткани растений. Микроскопическое строение корня. Корневой волосок. Микроскопическое строение стебля. Микроскопическое строение листа.

### **Жизнедеятельность цветковых растений**

Процессы жизнедеятельности растений: обмен веществ и превращение энергии, почвенное питание и воздушное питание (фотосинтез), дыхание, удаление конечных продуктов обмена веществ, транспорт веществ. Регуляция процессов жизнедеятельности.

Движение. Рост, развитие и размножение растений. Половое размножение растений. *Оплодотворение у цветковых растений.* Вегетативное размножение растений.

Приемы выращивания и размножения растений и ухода за ними. Космическая роль зеленых растений.

## **Многообразие растений**

Принципы классификации. Классификация растений. Водоросли — низшие растения. Многообразие водорослей. Отдел Моховидные, отличительные особенности и многообразие. Папоротникообразные, отличительные особенности и многообразие. Отдел Голосеменные, отличительные особенности и многообразие. Отдел Покрытосеменные (Цветковые), отличительные особенности. Классы Однодольные и Двудольные. Многообразие цветковых растений. Меры профилактики заболеваний, вызываемых.

## **Царство Животные**

Многообразие и значение животных в природе и в жизни человека. Зоология — наука о животных. Общее знакомство с животными. Животные ткани, органы и системы органов животных. *Организм животного как биосистема*. Среда обитания животных. Сезонные явления в жизни животных. Поведение животных (раздражимость, рефлекс и инстинкты). Разнообразие отношений животных в природе.

## **Одноклеточные животные, или Простейшие**

Общая характеристика простейших. *Происхождение простейших*. Значение простейших в природе и в жизни человека. Пути заражения человека и животных паразитическими простейшими. Меры профилактики заболеваний, вызываемых одноклеточными животными.

## **Тип Кишечнополостные**

Многоклеточные животные. Общая характеристика типа Кишечнополостные. Регенерация. *Происхождение* и значение кишечнополостных в природе и в жизни человека.

## **Черви**

Общая характеристика червей. Типы червей: плоские, круглые, кольчатые. Свободноживущие и паразитические плоские и круглые черви. Пути заражения человека и животных паразитическими червями. Меры профилактики заражения.

Борьба с червями-паразитами. Значение дождевых червей в почвообразовании. *Происхождение червей*.

## **Тип Моллюски**

Общая характеристика типа Моллюски. Многообразие моллюсков. *Происхождение моллюсков* и их значение в природе и в жизни человека.

## **Тип Членистоногие**

Общая характеристика типа Членистоногие. Среда жизни. Инстинкты. *Происхождение членистоногих*. Класс Ракообразные. Особенности строения и жизнедеятельности ракообразных, их значение в природе и в жизни человека. Охрана ракообразных.

Класс Паукообразные. Особенности строения и жизнедеятельности паукообразных, их значение в природе и в жизни человека. Клещи — переносчики возбудителей заболеваний

животных и человека. Меры профилактики. Класс Насекомые. Особенности строения и жизнедеятельности насекомых. Значение насекомых в природе и сельскохозяйственной

деятельности человека. Насекомые-вредители. *Меры по сокращению численности насекомых-вредителей*. *Насекомые, снижающие численность вредителей*

*растений*. Насекомые — переносчики возбудителей и паразиты человека и домашних животных. Одомашненные насекомые: медоносная пчела и тутовый шелкопряд.

### **Тип Хордовые**

Общая характеристика типа Хордовые. Подтип Бесчерепные. Ланцетник. Подтип Черепные, или Позвоночные. Общая характеристика рыб. Места обитания и внешнее строение рыб. Особенности внутреннего строения и процессов жизнедеятельности у рыб в связи с водным образом жизни. Размножение, развитие и миграция рыб в природе. Основные систематические группы рыб. Значение рыб в природе и в жизни человека. Хозяйственное значение рыб, рыбоводство и охрана рыбных запасов.

Класс Земноводные. Общая характеристика класса Земноводные. Места обитания и распространения земноводных. Особенности внешнего строения в связи с образом жизни.

Внутреннее строение земноводных. Размножение и развитие земноводных. *Происхождение земноводных*. Многообразие современных земноводных и их охрана. Значение земноводных в природе и в жизни человека.

Хозяйственное значение рыб, рыбоводство и охрана рыбных запасов.

Класс Земноводные. Общая характеристика класса Земноводные.

Места обитания и распространения земноводных. Особенности внешнего строения в связи с образом жизни. Внутреннее строение земноводных. Размножение и развитие земноводных. *Происхождение земноводных*. Многообразие современных земноводных и их охрана. Значение земноводных в природе и в жизни человека.

Класс Пресмыкающиеся. Общая характеристика класса Пресмыкающиеся. Места обитания, особенности внешнего и внутреннего строения пресмыкающихся. Размножение пресмыкающихся. *Происхождение* и многообразие древних пресмыкающихся.

Значение пресмыкающихся в природе и в жизни человека.

Класс Птицы. Общая характеристика класса Птицы. Места обитания и особенности внешнего строения птиц. Особенности внутреннего строения и жизнедеятельности птиц.

Размножение и развитие птиц. Сальмонеллез — опасное заболевание, передающееся через яйца птиц. *Сезонные явления в жизни птиц*. *Экологические группы птиц*. Происхождение птиц. Значение птиц в природе и в жизни человека. Охрана птиц. Птицеводство. *Домашние птицы, приемы выращивания и ухода за птицами*.

Класс Млекопитающие. Общая характеристика класса Млекопитающие. Среды жизни млекопитающих. Особенности внешнего строения, скелета и мускулатуры млекопитающих. Органы полости тела. Нервная система и поведение млекопитающих, *рассудочное поведение*. Размножение и развитие млекопитающих. Происхождение млекопитающих. Многообразие млекопитающих. Млекопитающие — переносчики возбудителей опасных заболеваний. Меры борьбы с грызунами. Меры предосторожности и первая помощь при укусах животных. Профилактика бешенства. Экологические группы млекопитающих. Сезонные явления в жизни млекопитающих. Происхождение и значение млекопитающих. Их охрана. Виды и важнейшие

породы домашних млекопитающих. Приемы выращивания и ухода за домашними млекопитающими. *Многообразие птиц и млекопитающих родного края.*

### **Человек и его здоровье**

#### **Введение в науки о человеке**

Значение знаний об особенностях строения и жизнедеятельности организма человека для самопознания и сохранения здоровья.

Комплекс наук, изучающих организм человека.

Научные методы изучения человеческого организма (наблюдение, измерение, эксперимент). Место человека в системе животного мира. Сходство и различия человека и животных. Особенности человека как социального существа. Происхождение современного человека. Расы.

#### **Общие свойства организма человека**

Клетка — основа строения, жизнедеятельности и развития организмов. Строение, химический состав, жизненные свойства. Ткани, органы и системы органов организма человека, их строение и функции. Организм человека как биосистема.

Внутренняя среда организма (кровь, лимфа, тканевая жидкость).

#### **Нейрогуморальная регуляция функций организма**

Регуляция функций организма, способы регуляции. Механизмы регуляции функций. Нервная система. Характеристика нервной системы: центральная и периферическая, соматическая и вегетативная. Нервы, нервные волокна и нервные узлы. Рефлекторный принцип работы нервной системы. Рефлекторная дуга. Спинной мозг. Головной мозг. Большие полушария головного мозга. *Особенности развития головного мозга человека и его функциональная асимметрия.* Нарушения деятельности нервной системы и их предупреждение.

Железы и их классификация. Эндокринная система. Гормоны, их роль в регуляции физиологических функций организма. Железы внутренней секреции: гипофиз, эпифиз, щитовидная железа, надпочечники. Железы смешанной секреции: поджелудочная и половые железы. Регуляция функций эндокринных желез.

#### **Опора и движение**

Опорно-двигательная система: состав, строение, функции. Кость: состав, строение, рост. Соединение костей. Скелет человека. Особенности скелета человека, связанные с

прямохождением и трудовой деятельностью. Влияние факторов окружающей среды и образа жизни на развитие скелета. Мышцы и их функции. Значение физических упражнений для правильного формирования скелета и мышц. Гиподинамия.

Профилактика травматизма. Первая помощь при травмах опорно-двигательного аппарата.

#### **Кровь и кровообращение**

Функции крови и лимфы. Поддержание постоянства внутренней среды. Гомеостаз. Состав крови. Форменные элементы крови: эритроциты, лейкоциты, тромбоциты. Группы крови.

Резус-фактор. Переливание крови. Группы крови. Свертывание крови. Лейкоциты, их роль в защите организма.

Иммунитет, факторы, влияющие на иммунитет. *Значение ра- бот Л. Пастера и И. И. Мечникова в области иммунитета.*

Роль прививок в борьбе с инфекционными заболеваниями.

Кровеносная и лимфатическая системы: состав, строение, функции. Строение сосудов. Движение крови по сосудам.

Строение и работа сердца. Сердечный цикл. Пульс. Давление крови. *Движение лимфы по сосудам*. Гигиена сердечно-сосудистой системы. Профилактика сердечно-сосудистых заболеваний. Кровотечение. Виды кровотечений, приемы оказания первой помощи при кровотечениях.

### **Дыхание**

Дыхательная система: состав, строение, функции. Этапы дыхания. Легочные объемы. Газообмен в легких и тканях. Регуляция дыхания. Гигиена дыхания. Чистота атмосферного воздуха как фактор здоровья. Вред табакокурения. Предупреждение распространения инфекционных заболеваний и соблюдение мер профилактики для защиты собственного организма. Первая помощь при остановке дыхания, спасении утопающего, отравлении угарным газом.

### **Пищеварение**

Питание. Пищеварение. Пищеварительная система: состав, строение, функции. Ферменты. Обработка пищи в ротовой полости. Зубы и уход за ними. Слюна и слюнные железы.

Глотание. Роль ферментов в пищеварении. Пищеварение в желудке. Желудочный сок. Аппетит. Пищеварение в тонком кишечнике. Роль печени и поджелудочной железы в пищеварении. Всасывание питательных веществ. Особенности пищеварения в толстом кишечнике. Вклад И. П. Павлова в изучение пищеварения. Гигиена питания, предотвращение желудочно-кишечных заболеваний. Профилактика отравлений и гепатита.

### **Обмен веществ и энергии**

Обмен веществ и превращение энергии. Две стороны обмена веществ и энергии. Обмен органических и неорганических веществ. Витамины. Проявление гиповитаминозов и авитаминозов и меры их предупреждения. Энергетический обмен и питание. Пищевые рационы. Нормы питания. Регуляция обмена веществ. Поддержание температуры тела. *Терморегуляция при разных условиях среды*. Покровы тела. Уход за кожей, волосами, ногтями. Роль кожи в процессах терморегуляции. Приемы оказания первой помощи при травмах, ожогах, обморожениях и их профилактика.

### **Выделение**

Мочевыделительная система: состав, строение, функции. Процесс образования и выделения мочи, его регуляция. Заболевания органов мочевыделительной системы и их предупреждение. Мочеполовые инфекции, меры их предупреждения для сохранения здоровья.

### **Размножение и развитие**

Половая система: состав, строение, функции. Оплодотворение и внутриутробное развитие. *Роды*. Рост и развитие ребенка. Половое созревание. Наследование признаков у человека.

Наследственные болезни, их причины и предупреждение. Роль генетических знаний в планировании семьи. Забота о репродуктивном здоровье. Инфекции, передающиеся

половым путем, и их профилактика. ВИЧ, профилактика СПИДа.

### **Сенсорные системы (анализаторы)**

Органы чувств и их значение в жизни человека. Сенсорные системы, их строение и функции. Глаз и зрение. Оптическая система глаза. Сетчатка. Зрительные рецепторы: палочки и колбочки. Нарушения зрения и их предупреждение. Ухо и слух. Строение и функции органа слуха. Гигиена слуха. Органы равновесия, мышечного чувства, осязания, обоняния и вкуса. Взаимодействие сенсорных систем. Влияние экологических факторов на органы чувств.

### **Высшая нервная деятельность**

Психология поведения человека. Высшая нервная деятельность человека, *работы И. М. Сеченова, И. П. Павлова, А. А. Ухтомского и П. К. Анохина*. Безусловные и условные рефлексы, их значение. Познавательная деятельность мозга. Эмоции, память, мышление, речь. Сон и бодрствование. Значение сна. Предупреждение нарушений сна. Особенности психики человека: осмысленность восприятия, словесно-логическое мышление, способность к накоплению и передаче из поколения в поколение информации. Индивидуальные особенности личности: способности, темперамент, характер, одаренность. Цели и мотивы деятельности. *Значение интеллектуальных, творческих и эстетических потребностей. Роль обучения и воспитания в развитии психики и поведения человека.*

### **Здоровье человека и его охрана**

Здоровье человека. *Соблюдение санитарно-гигиенических норм и правил здорового образа жизни. Укрепление здоровья: аутотренинг, закаливание, двигательная активность, сбалансированное питание. Влияние физических упражнений на органы и системы органов. Защитно-приспособительные реакции организма. Факторы, нарушающие здоровье (гиподинамия, курение, употребление алкоголя, несбалансированное питание, стресс). Человек и окружающая среда. Значение окружающей среды как источника веществ и энер- гии. Социальная и природная среда, адаптации к ним. Крат- кая характеристика основных форм труда. Рациональная организация труда и отдыха. Соблюдение правил поведения в окружающей среде, в опасных и чрезвычайных ситуациях как основа безопасности собственной жизни. Зависимость здоровья человека от состояния окружающей среды. Культура отношения к собственному здоровью и здоровью окружающих.*

### **Общие биологические закономерности**

#### **Биология как наука**

Научные методы изучения, применяемые в биологии: наблюдение, описание, эксперимент. Гипотеза, модель, теория, их значение и использование в повседневной жизни. Биологические науки. Роль биологии в формировании естественнонаучной картины мира. *Современные направления в биологии (геном человека, биоэнергетика, нанобиология и др.)*. Основные признаки живого. Уровни организации живой природы. *Живые природные объекты как система. Классификация живых природных объектов.*

## **Клетка**

Клеточная теория. Клеточное строение организмов как доказательство их родства, единства живой природы. Строение клетки: клеточная оболочка, плазматическая мембрана, цитоплазма, ядро, органоиды. Клеточное строение организмов.

Многообразие клеток. Обмен веществ и превращение энергии в клетке. Хромосомы и гены. *Нарушения в строении и функционировании клеток — одна из причин заболевания организма.* Деление клетки — основа размножения, роста и развития организмов.

## **Организм**

Одноклеточные и многоклеточные организмы. Клеточные и неклеточные формы жизни. Вирусы. Особенности химического состава живых организмов: неорганические и органические вещества, их роль в организме. Обмен веществ и превращения энергии — признак живых организмов. *Питание, дыхание, транспорт веществ, удаление продуктов обмена, координация и регуляция функций, движение и опора у рас-*

*тений и животных.* Рост и развитие организмов. Размножение. Бесполое и половое размножение. Половые клетки. Оплодотворение. Наследственность и изменчивость — свойства организмов. Наследственная и ненаследственная изменчивость.

## **Вид**

Вид, признаки вида. Вид как основная систематическая категория живого. Популяция как форма существования вида в природе. Популяция как единица эволюции. Ч. Дарвин — основоположник учения об эволюции. Основные движущие силы эволюции в природе: наследственная изменчивость, борьба за существование, естественный отбор. Результаты эволюции: многообразие видов, приспособленность организмов к среде обитания. *Усложнение растений и животных в процессе эволюции. Происхождение основных систематических групп растений и животных.* Применение знаний о наследственности, изменчивости и искусственном отборе при выведении новых пород животных, сортов растений и штаммов микроорганизмов.

## **Экосистемы**

Экология, экологические факторы, их влияние на организмы. Экосистемная организация живой природы. Экосистема, ее основные компоненты. Структура экосистемы. Пищевые связи в экосистеме. Взаимодействие разных видов в экосистеме (конкуренция, хищничество, симбиоз, паразитизм). Естественная экосистема (биогеоценоз). Агроэкосистема (агроценоз) как искусственное сообщество организмов.

*Круговорот веществ и поток энергии в биогеоценозах.* Биосфера — глобальная экосистема. В. И. Вернадский — основоположник учения о биосфере. Структура биосферы. Распространение и роль живого вещества в биосфере. *Ноосфера. Краткая история эволюции биосферы.* Значение охраны биосферы для сохранения жизни на Земле. Биологическое разнообразие как основа устойчивости биосферы. Современные экологические проблемы, их влияние на собственную жизнь и жизнь окружающих людей. Последствия деятельности человека в экосистемах. Влияние собственных поступков на живые организмы и экосистемы.

Черемшанский муниципальный район Республики Татарстан

«Рассмотрено»

Руководитель МО

*Ю. Макарова* Макарова Ю.А.

Протокол № 1 от

«27» августа 2021 г.

«Согласовано»

Заместитель директора по УР

МБОУ «Ульяновская СОШ»

*И. В. Федулова* Федулова И. В.

«31» августа 2021 г.

«Утверждаю»

Директор МБОУ «Ульяновская СОШ»

*А. А. Тимирясов* Тимирясов А. А.

Приказ № 107 от

«31» августа 2021 г.



## РАБОЧАЯ ПРОГРАММА

по биологии в 7 классе

Макаровой Юлии Андрияновны

учителя биологии

МБОУ «Ульяновская СОШ»

Черемшанского муниципального района Республики Татарстан

2021 – 2022 учебный год



## ПОЯСНИТЕЛЬНАЯ ЗАПИСКА

Рабочая программа курса биологии 7 класса составлена на основе:

- Федерального Закона от 29.12.2012 г. № 273-ФЗ «Об образовании в Российской Федерации»;
- Закона Республики Татарстан от 22.07.2013 г. № 68-ЗРТ « Об образовании»;
- Федерального Государственного образовательного стандарта основного общего образования, утвержденного приказом Министерства образования и науки Российской Федерации от 17.12.2010 года №1897;
- Примерной основной образовательной программы основного общего образования. Раздел биология. От 8 апреля 2015 г. №1/15
- Приказа Министерства просвещения Российской Федерации от 28 декабря 2018 г. №345 «О Федеральном перечне учебников, рекомендованных к использованию при реализации имеющих государственную аккредитацию образовательных Программ начального общего, основного общего, среднего общего образования.
- Основной образовательной программы основного общего образования МБОУ «Ульяновская средняя общеобразовательная школа» Черемшанского Муниципального района Республики Татарстан
- Учебного плана МБОУ «Ульяновская средняя общеобразовательная школа»Черемшанского муниципального района Республики Татарстан на 2021 – 2022 уч.год ( 7 класс :биология -35ч.)
- Календарного учебного графика МБОУ «Ульяновская СОШ » на 2021-2022 уч.год
- Программы по биологии для 5-9 классов авторов; И.Н.Пономаревой, В.С.Кучменко, Т.С.Суховой( Москва, Вентана-Граф,2015 год ) и соответствует положениям Федерального государственного стандарта основного общего образования, Примерной программе по биологии
- Учебника:В.М.Константинов, В.Г. Бабенко, В.С.Кучменко. Биология. Животные. М: Вентана-Граф, 2015 год рекомендованного МО и Н РФ – приложение №2 к приказу МО и Н РФ №2080 от 24 декабря 2010 года;

-Положения МБОУ «УСОШ» о структуре, порядке разработки, рассмотрения и утверждения рабочих учебных программ, реализуемых школой.

Согласно действующему Базисному учебному плану рабочая программа для 7 класса предусматривает обучение биологии в объеме 1 часа в неделю. Всего 35 часов в учебный год

**Количество часов:**

Всего 35 часов, в неделю 1 час.

Плановых контрольных уроков 1ч., зачетов - ч., тестов - ч.

Административных контрольных уроков \_\_\_\_\_ ч.

Промежуточная аттестация 1 ч.

**Содержание рабочей программы по биологии 7 класса.**

*Всего по биологии- 35 часов.*

Рабочая программа включает в себя следующие разделы:

1. Общие сведения о мире животных- 2 ч.
2. Строение тела животного- 1 ч.
3. Подцарство простейшие или одноклеточные- 2 ч.
4. Подцарство многоклеточные- 2 ч.
5. Тип плоские, круглые, кольчатые черви- 3 ч.
6. Тип моллюски- 2 ч.
7. Тип членистоногие- 4 ч.
8. Тип хордовые. Бесчерепные. Надкласс рыбы- 3 ч
9. Класс земноводные-2 ч
10. Класс пресмыкающиеся-2 ч
11. Класс птицы-4 ч
12. Класс млекопитающие-5 ч
13. Развитие животного мира на Земле-3 ч

## Содержание учебного предмета

### 1. Введение. Зоология - наука о животных. (2 ч)

Зоология - наука о животных. Краткая история развития зоологии. Среды жизни и места обитания животных. Взаимосвязи животных в природе. Классификация животных. Основные систематические группы животных. Влияние человека на животных.

**Экскурсия** " Разнообразие животных в природе".

### 2. Строение тела животных. (1ч)

Клетка. Ткани, органы и системы органов.

### 3. Подцарство Простейшие , или Одноклеточные (2 ч)

Общая характеристика подцарства Простейшие. Тип Саркодовые и жгутиконосцы. Класс Саркодовые. Класс Жгутиконосцы. Тип Инфузории. Значение простейших.

**Лабораторная работа № 1** "Строение и передвижение инфузории - туфельки"

### 4. Подцарство Многоклеточные (2 ч)

Общая характеристика многоклеточных животных. Тип Кишечнополостные. Строение и жизнедеятельность. Разнообразие кишечнополостных.

### 5. Типы Плоские черви, Круглые черви, Кольчатые черви. (3 ч)

Тип Плоские черви. Общая характеристика. Разнообразие плоских червей: сосальщики и цепни. Класс Сосальщики. Тип Круглые черви. Класс Нематоды. Общая характеристика. Тип Кольчатые черви. Общая характеристика. Класс Многощетинковые черви. Класс Малощетинковые черви.

**Лабораторная работа №2** "Внешнее строение дождевого червя; передвижение; раздражимость".

### 6. Тип Моллюски (2 ч)

Общая характеристика. Класс Брюхоногие моллюски. Класс Двустворчатые моллюски. Класс Головоногие моллюски.

**Лабораторная работа №3** "Внешнее строение раковин пресноводных и морских моллюсков".

### 7. Тип Членистоногие. (4 ч)

Общая характеристика типа Членистоногие. Класс Ракообразные. Класс Паукообразные. Класс Насекомые. Типы развития насекомых. Общественные насекомые: пчелы и муравьи. Полезные насекомые. Охрана насекомых. Насекомые - вредители культур растений и переносчики заболеваний человека.

**Лабораторная работа №4 "Внешнее строение насекомого".**

**8. Тип Хордовые. Бесчерепные. Надкласс Рыбы.(3 ч)**

Хордовые - примитивные формы. Надкласс Рыбы. Общая характеристика. Внешнее строение. Внутреннее строение рыб. Особенности размножения рыб. Основные систематические группы рыб. Промысловые рыбы. Их использование и охрана.

**Лабораторная работа №5 "Внешнее строение и особенности передвижения рыбы".**

**9. Класс Земноводные, или Амфибии. (2 ч)**

Среда обитания и строение тела земноводных. Общая характеристика. Строение и деятельность внутренних органов земноводных. Годовой жизненный цикл и происхождение земноводных. Разнообразие и значение земноводных.

**10. Класс Пресмыкающиеся, или Рептилии. (2 ч)**

Внешнее строение и скелет пресмыкающихся. Общая характеристика. Внутреннее строение и жизнедеятельность пресмыкающихся. Разнообразие пресмыкающихся. Значение пресмыкающихся, их происхождение.

**11. Класс Птицы. (4 ч )**

Общая характеристика класса. Опорно-двигательная система птиц. Внутреннее строение птиц. Размножение и развитие птиц. Годовой жизненный цикл и сезонные явления в жизни птиц. разнообразие птиц. Значение и охрана птиц. Происхождение птиц.

**Лабораторная работа №6 "Внешнее строение птицы. Строение перьев".**

**Лабораторная работа №7 "Строение скелета птицы".**

**12. Класс Млекопитающие, или Звери. (5 ч )**

Общая характеристика класса. Внешнее строение млекопитающих. Внутреннее строение млекопитающих. Размножение и развитие млекопитающих. Годовой жизненный цикл. Происхождение и разнообразие млекопитающих. Высшие, или плацентарные, звери: насекомоядные и рукокрылые, грызуны и зайцеобразные , хищные, ластоногие и китообразные, парнокопытные и непарнокопытные, хоботные, приматы. Экологические группы млекопитающих. Значение млекопитающих для человека.

**Лабораторная работа № 8 "Строение скелета млекопитающих".**

**13. Развитие животного мира на Земле. (3 ч )**

Доказательства эволюции животного мира. Учение Ч. Дарвина. Развитие животного мира на Земле. Современный мир живых организмов. Биосфера.

**Экскурсия "Жизнь природного сообщества весной"**


### Календарно-тематическое планирование по биологии. 7 класс.


№ п/п	Тема урока	Кол – во часов	Дата	
			по плану	фактически
1	Зоология-наука о животных. Животные и окружающая среда. Значение млекопитающих для человека.	1	07.09	
2	Классификация животных. Влияние человека на животных. Краткая история развития зоологии	1	14.09	
3	Клетка Ткани, органы, системы органов.	1	21.09	
4	Общая характеристика подцарства Простейшие. Тип Саркодовые и жгутиконосцы. Класс Саркодовые. Класс Жгутиконосцы.	1	28.09	
5	Тип Инфузории. Многообразие и значение простейших.	1	05.10	
6	Тип Кишечнополостные. Строение и жизнедеятельность.	1	12.10	
7	Разнообразие кишечнополостных.	1	19.10	
8	Тип Плоские черви. Общая характеристика. Разнообразие плоских червей. Класс Сосальщико	1	26.10	
9	Тип Круглые черви. Класс Нематоды.	1	09.11	
10	Тип Кольчатые черви. Класс Многощетинковые черви. Тип Кольчатые черви. Класс Малощетинковые черви.	1	16.11	
11	Общая характеристика типа Моллюски. Класс Брюхоногие моллюски.	1	23.11	
12	Класс Двустворчатые моллюски Класс Головоногие моллюски.	1	30.11	
13	Общая характеристика типа Членистоногие. Класс Ракообразные.	1	01.12	
14	Класс Паукообразные.	1	08.12	


15	Класс Насекомые. Типы развития и многообразие насекомых.	1	15.12	
16	Общественные насекомые - пчелы и муравьи. Полезные насекомые. Охрана насекомых. Насекомые - вредители культурных растений и переносчики заболеваний человека.	1	22.12	
17	Тип Хордовые. Примитивные формы.	1		
18	Надкласс Рыбы. Общая характеристика. Внешнее строение. Внутреннее строение рыб Особенности размножения рыб.	1		
19	Основные систематические группы рыб. Промысловые рыбы. Их использование и охрана.	1		
20	Среда обитания и строение тела земноводных. Общая характеристика.	1		
21	Строение и деятельность внутренних органов земноводных. Годовой жизненный цикл и происхождение земноводных.Разнообразие и значение земноводных	1		
22	Внешнее, внутреннее строение и скелет пресмыкающихся. Общая характеристика.	1		
23	Разнообразие пресмыкающихся. Значение пресмыкающихся, их происхождение.	1		
24	Общая характеристика класса Птицы.	1		
25	Внутреннее строение птиц.	1		
26	Размножение и развитие птиц. Годовой жизненный цикл и сезонные явления в жизни птиц.	1		
27	Разнообразие птиц. Значение и охрана птиц. Происхождение птиц.	1		
28	Общая характеристика класса Млекопитающие. Внешнее строение.	1		
29	Внутреннее строение млекопитающих.	1		
30	Размножение и развитие млекопитающих. Годовой жизненный цикл. Происхождение и разнообразие млекопитающих.	1		
31	Высшие, или плацентарные, звери: насекомоядные и рукокрылые, грызуны и зайцеобразные, хищные. ластоногие и китообразные, парнокопытные и непарнокопытные, хоботные, приматы.	1		


32	Экологические группы млекопитающих. Значение млекопитающих для человека.	1		
33	Доказательства эволюции животного мира. Учение Ч. Дарвина. Развитие животного мира на Земле.	1		
34	Промежуточная аттестация	1		
35	Экскурсия «Жизнь природного сообщества весной».	1		

Черемшанский муниципальный район Республики Татарстан

«Рассмотрено»  
Руководитель МО  
 Макарова Ю.А.  
Протокол № 1 от  
«27» августа 2021 г.

«Согласовано»  
Заместитель директора по УР  
МБОУ «Ульяновская СОШ»  
 Федулова И. В.  
«31» августа 2021 г.

«Утверждаю»  
Директор МБОУ «Ульяновская СОШ»  
 Тимирясов А. А.  
Приказ № 107 от  
«31» августа 2021 г.



## РАБОЧАЯ ПРОГРАММА

по биологии в 8 классе

Макаровой Юлии Андрияновны

учителя биологии

МБОУ «Ульяновская СОШ»

Черемшанского муниципального района Республики Татарстан

2021 – 2022 учебный год



## ПОЯСНИТЕЛЬНАЯ ЗАПИСКА.

**Рабочая программа курса биологии 8 класса составлена на основе:**

- Федерального Закона от 29.12.2012 №273-ФЗ « Об образовании в Российской Федерации» ;
- Закона Республики Татарстан от 22.07.2013 г. № 68-ЗРТ «Об образовании» ;
- Федерального Государственного образовательного стандарта основного общего образования, утвержденного приказом Министерства образования и науки Российской Федерации от 17.12.2010 года №1897.
- Примерной основной образовательной программы основного общего образования. Раздел биология от 8 апреля 2015 г. № 1/15.
- Приказа Министерства просвещения Российской Федерации от 28 декабря 2018 г. №345 «О Федеральном перечне учебников, рекомендованных к использованию при реализации имеющих государственную аккредитацию образовательных Программ начального общего, основного общего, среднего общего образования.
- Примерной основной образовательной программы общеобразовательного учреждения. Основная школа. Раздел «Биология» (составитель И.Н.Пономарева, В.с.Кучменко, О.А.Корнилова. М. Вентана-Граф, 2015 г.
- Основной образовательной программы основного общего образования МБОУ «Ульяновская средняя общеобразовательная школа» Черемшанского Муниципального района Республики Татарстан
- Учебного плана МБОУ «УСОШ» на 2021–2022 учебный год (8 класс: биология – 70 часов);
- Годового учебного –календарного графика МБОУ «УСОШ №1» на 2021-2022 уч.год
- Положения МБОУ «УСОШ» о структуре, порядке разработки, рассмотрения и утверждения рабочих учебных программ, реализуемых школой.
- Учебника: Драгомилов А.Г., Маш Р.Д. Биология. М: Вентана-Граф.2014 год , рекомендованного МО и Н РФ – приложение №2 к приказу МО и Н РФ №2080 от 24 декабря 2010 года;

Количество часов:

Всего -70 час; в неделю- 2 час.

Плановых контрольных работ -2, тестов -7;

Лабораторных работ – 9

Практических работ – 24

Планирование составлено на основе федерального компонента государственного стандарта основного общего образования (базовый уровень).

Учебник Драгомилова А.Г., Маш Р.Д. Биология. М: Вентана-Граф, 2014 г.

### **Структура курса биологии 8 класса.**

*Всего по биологии- 70 часов.*

Рабочая программа включает в себя следующие разделы:

1. Общий обзор организма человека-7 ч
2. Опорно-двигательная система- 9 ч.
3. Кровеносная система. Внутренняя среда организма-10 ч
4. Дыхательная система- 7 ч.
5. Пищеварительная система- 8 ч.
6. Обмен веществ и энергии -3 ч
7. Мочевыделительная система- 2 ч.
8. Кожа -3 ч.
9. Эндокринная система -2 ч
10. Нервная система- 5 ч.
11. Органы чувств. Анализаторы- 5 ч.
12. Поведение человека и ВНД- 7 ч.
13. Половая система- 2ч.

### **Содержание**

#### **Тема 1. Общий обзор организма человека (7 ч)**

Науки, изучающие организм человека. Место человека в живой природе. Искусственная (социальная) и природная среда. Биосоциальная природа человека. Анатомия. Физиология. Гигиена. Методы наук о человеке. Санитарно-эпидемиологические институты нашей страны. Части тела человека. Пропорции тела человека. Сходство человека с другими животными. Общие черты в строении организма млекопитающих, приматов и человекообразных обезьян. Специфические особенности человека как биологического вида

Строение, химический состав и жизнедеятельность клетки. Части клетки. Органоиды в животной клетке. Процессы, происходящие в клетке: обмен веществ, рост, развитие, размножение. Возбудимость.

Ткани организма человека: эпителиальные, соединительные, мышечные, нервная ткани.

Общая характеристика систем органов организма человека. Регуляция работы внутренних органов. Система покровных органов. Опорно-двигательная, пищеварительная, кровеносная, иммунная, дыхательная, нервная, эндокринная, мочевыделительная, половая системы органов. Уровни организации организма. Нервная и гуморальная регуляция внутренних органов. Рефлекторная дуга.

#### Лабораторные работы:

1. Действие каталазы на пероксид водорода.
2. Клетки и ткани под микроскопом.

### **Тема 2. Опорно-двигательная система (9 ч)**

Строение, состав и типы соединения костей. Скелет конечностей. Скелет головы: отделы черепа, кости, образующие череп. Скелет туловища: отделы позвоночника, строение позвонка, строение грудной клетки.

Первая помощь при повреждениях опорно-двигательной системы. Виды травм, затрагивающих скелет (растяжения, вывихи, открытые и закрытые переломы). Необходимые приёмы первой помощи при травмах.

Строение, основные типы и группы мышц. Гладкая и скелетная мускулатура. Строение скелетной мышцы. Основные группы скелетных мышц.

Работа мышц. Мышцы — антагонисты и синергисты. Динамическая и статическая работа мышц. Мышечное утомление.

Развитие опорно-двигательной системы в ходе взросления. Значение двигательной активности и мышечных нагрузок. Физическая подготовка. Статические и динамические физические упражнения.

Нарушение осанки и плоскостопие. Осанка. Причины и последствия неправильной осанки. Предупреждение искривления позвоночника, плоскостопия.

#### Лабораторные работы:

3. Строение костной ткани и состав костей.

#### Практические работы:

2. Исследование строения плечевого пояса и предплечья.
3. Изучение расположения мышц головы.
4. Проверка правильности осанки и выявление плоскостопия.

### **Тема 3. Кровеносная система. Внутренняя среда организма (10 ч)**

Значение крови и её состав. Жидкости, образующие внутреннюю среду организма человека (кровь, лимфа, тканевая жидкость). Функции крови в организме. Состав плазмы крови. Форменные элементы крови (эритроциты, тромбоциты, лейкоциты).

Органы кровообращения. Строение сердца. Виды кровеносных сосудов. Большой и малый круги кровообращения. Лимфатические сосуды. Лимфатические узлы. Роль лимфы в организме.

Движение крови по сосудам. Давление крови в сосудах. Верхнее и нижнее артериальное давление. Заболевания сердечно-сосудистой системы, связанные с давлением крови. Скорость кровотока. Пульс. Перераспределение крови в работающих органах.

Регуляция работы органов кровеносной системы. Отделы нервной системы, управляющие работой сердца. Гуморальная регуляция сердца. Автоматизм сердца.

Иммунитет и иммунная система. Важнейшие открытия в сфере изучения иммунитета. Виды иммунитета. Прививки и сыворотки. Причины несовместимости тканей. Группы крови. Резус-фактор. Правила переливания крови.

Заболевания кровеносной системы. Первая помощь при кровотечениях. Физические нагрузки и здоровье сердечно-сосудистой системы. Влияние курения и алкоголя на состояние сердечно-сосудистой системы. Виды кровотечений (капиллярное, венозное, артериальное).

#### Лабораторная работа

4. Сравнение крови человека с кровью лягушки.

#### Практические работы:

6. Определение ЧСС, скорости кровотока.

7. Исследование рефлекторного притока крови к мышцам, включившимся в работу

8. Изучение явления кислородного голодания.

#### **Тема 4. Дыхательная система (7 ч)**

Значение дыхательной системы. Органы дыхания. Связь дыхательной и кровеносной систем. Строение дыхательных путей. Органы дыхания и их функции. Строение лёгких. Газообмен в лёгких и тканях. Роль эритроцитов и гемоглобина в переносе кислорода. Дыхательные движения. Механизм вдоха и выдоха. Органы, участвующие в дыхательных движениях. Влияние курения на функции альвеол лёгких. Регуляция дыхания. Контроль дыхания центральной нервной системой. Бессознательная и сознательная регуляция. Рефлексы кашля и чихания. Дыхательный центр. Гуморальная регуляция дыхания. Заболевания дыхательной системы. Болезни органов дыхания, передающиеся через воздух (грипп, туберкулёз лёгких). Рак лёгких. Значение флюорографии. Жизненная ёмкость лёгких. Значение закаливания, физических упражнений для тренировки органов дыхания и гигиены помещений для здоровья человека. Первая помощь при повреждении дыхательных органов. Первая помощь при попадании инородного тела в верхние дыхательные пути, при утоплении, удушии, заваливании землёй, электротравмах. Искусственное дыхание. Непрямой массаж сердца

#### Лабораторные работы:

5. Дыхательные движения.

6. Состав вдыхаемого и выдыхаемого воздуха.

#### Практические работы:

11. Определение запылённости воздуха.

12. Измерение объёма грудной клетки.

#### **Тема 5. Пищеварительная система (8 ч)**

Строение пищеварительной системы. Значение пищеварения. Органы пищеварительной системы. Пищеварительные железы.

Зубы. Строение зубного ряда человека. Смена зубов. Строение зуба. Уход за зубами

Пищеварение в ротовой полости и желудке. Механическая и химическая обработка пищи в ротовой полости. Пищеварение в желудке. Строение стенок желудка. Пищеварение в кишечнике. Химическая обработка пищи в тонком кишечнике и всасывание питательных веществ. Печень и её функции. Толстая кишка, аппендикс и их функции.

Регуляция пищеварения. Гигиена питания. Значение пищи и её состав. Рефлексы органов пищеварительной системы. Работы И.П. Павлова в области изучения рефлексов. Гуморальная регуляция пищеварения.

Правильное питание. Питательные вещества пищи. Вода, минеральные вещества и витамины в пище. Правильная подготовка пищи к употреблению (части растений, накапливающие вредные вещества; санитарная обработка пищевых продуктов)

Заболевания органов пищеварения. Инфекционные заболевания желудочно-кишечного тракта и глистные заболевания: способы заражения и симптомы. Пищевые отравления: симптомы и первая помощь.

Лабораторные работы:

7. Действие ферментов слюны на крахмал.

8. Действие ферментов желудочного сока на белки.

Практическая работа:

13. Определение местоположения слюнных желёз.

### **Тема 6. Обмен веществ и энергии (3 ч)**

Обменные процессы в организме. Стадии обмена веществ. Пластический и энергетический обмен

Нормы питания. Расход энергии в организме. Факторы, влияющие на основной и общий обмен организма. Нормы питания. Калорийность пищи.

Витамины. Роль витаминов в организме. Гипер- и гиповитаминоз, авитаминоз. Важнейшие витамины, их значение для организма.

Источники витаминов. Правильная подготовка пищевых продуктов к употреблению в пищу.

Практическая работа:

14. Определение тренированности организма по функциональной пробе с максимальной задержкой дыхания до и после нагрузки.

### **Тема 7. Мочевыделительная система (2 ч)**

Строение мочевыделительной системы. Функции почек. Строение нефрона. Механизм фильтрации мочи в нефроне. Этапы формирования мочи в почках.

Заболевания органов мочевого выделения. Причины заболеваний почек. Значение воды и минеральных солей для организма. Гигиена питья. Обезвоживание. Водное отравление. Гигиенические требования к питьевой воде. Очистка воды. ПДК

### **Тема 8. Кожа (3 ч)**

Значение кожи и её строение.

Заболевания кожных покровов и повреждения кожи. Гигиена кожных покровов. Причины нарушения здоровья кожных покровов. Первая помощь при ожогах, обморожении. Инфекции кожи (грибковые заболевания, чесотка). Участие кожи в терморегуляции. Закаливание. Первая помощь при тепловом и солнечном ударе

## **Тема 9. Эндокринная и нервная системы (7 ч)**

Железы внешней, внутренней и смешанной секреции. Роль гормонов в росте и развитии организма. Влияние нарушений работы гипофиза, щитовидной железы на процессы роста и развития. Роль поджелудочной железы в организме; сахарный диабет. Роль надпочечников в организме; адреналин и норадреналин.

Значение, строение и функция нервной системы. Общая характеристика роли нервной системы. Части и отделы нервной системы. Центральная и периферическая нервная система. Соматический и вегетативный отделы. Прямые и обратные связи.

Автономный отдел нервной системы. Нейрогуморальная регуляция. Парасимпатический и симпатический подотделы автономного отдела нервной системы. Связь желез внутренней секреции с нервной системой. Согласованное действие гуморальной и нервной регуляции на организм. Скорость реагирования нервной и гуморальной систем.

Строение спинного мозга. Рефлекторная функция спинного мозга (соматические и вегетативные рефлексы). Проводящая функция спинного мозга. Серое и белое вещество головного мозга. Строение и функции отделов головного мозга. Расположение и функции зон коры больших полушарий

### Практические работы:

15. Изучение действия прямых и обратных связей.
16. Штриховое раздражение кожи.
17. Изучение функций отделов головного мозга.

## **Тема 10. Органы чувств. Анализаторы (5 ч)**

Принцип работы органов чувств и анализаторов. Пять чувств человека. Расположение, функции анализаторов и особенности их работы. Развитость органов чувств и тренировка. Иллюзия.

Орган зрения и зрительный анализатор. Значение зрения. Строение глаза. Слезные железы. Оболочки глаза. Заболевания и повреждения органов зрения. Близорукость и дальнозоркость. Первая помощь при повреждении глаз.

Органы слуха, равновесия и их анализаторы. Значение слуха. Строение и функции наружного, среднего и внутреннего уха. Шум как фактор, вредно влияющий на слух. Заболевания уха. Строение и расположение органа равновесия.

Органы осязания, обоняния и вкуса. Значение, расположение и устройство органов осязания, обоняния и вкуса. Вредные пахучие вещества. Особенности работы органа вкуса.

### Практические работы:

18. Исследование реакции зрачка на освещённость и принципа работы хрусталика, обнаружение слепого пятна.
19. Оценка состояния вестибулярного аппарата.
20. Исследование тактильных рецепторов.

## **Тема 11. Поведение человека и высшая нервная деятельность (7 ч)**

Врождённые формы поведения. Положительные и отрицательные (побудительные и тормозные) инстинкты и рефлексы.

Приобретённые формы поведения. Условные рефлексы и торможение рефлекса. Подкрепление рефлекса. Динамический стереотип.

Закономерности работы головного мозга. Центральное торможение. Безусловное (врождённое) и условное (приобретённое) торможение. Явление доминанты. Закон взаимной индукции.

Сложная психическая деятельность: речь, память, мышление. Наука о высшей нервной деятельности. Появление и развитие речи в эволюции человека и индивидуальном развитии. Внутренняя и внешняя речь. Познавательные процессы. Восприятие и впечатление. Виды и процессы памяти. Особенности запоминания. Воображение. Мышление.

Психологические особенности личности. Типы темперамента. Характер личности и факторы, влияющие на него. Экстраверты и интроверты. Интересы и склонности. Способности. Выбор будущей профессиональной деятельности

Регуляция поведения. Волевые качества личности и волевые действия. Побудительная и тормозная функции воли. Внушаемость и негативизм. Эмоциональные реакции, эмоциональные состояния и эмоциональные отношения (чувства). Астенические и стенические эмоции. Непроизвольное и произвольное внимание. Рассеянность внимания.

Режим дня. Работоспособность. Сон и его значение. Стадии работоспособности (вработывание, устойчивая работоспособность, истощение). Значение и состав правильного режима дня, активного отдыха. Сон как составляющая суточных биоритмов. Медленный и быстрый сон. Природа сновидений. Значение сна для человека. Гигиена сна.

Вред наркотических веществ. Примеры наркотических веществ. Причины обращения молодых людей к наркотическим веществам. Процесс привыкания к курению. Влияние курения на организм. Опасность привыкания к наркотикам и токсическим веществам. Реакция абстиненции. Влияние алкоголя на организм.

#### Практические работы:

21. Перестройка динамического стереотипа.

22. Изучение внимания.

### **Тема 12. Половая система. Индивидуальное развитие организма (2 ч)**

Половая система человека. Заболевания наследственные, врождённые, передающиеся половым путём. Факторы, определяющие пол. Строение женской и мужской половой системы. Созревание половых клеток и сопутствующие процессы в организме. Гигиена внешних половых органов. Причины наследственных заболеваний. Врождённые заболевания. Заболевания, передаваемые половым путём. СПИД.

Развитие организма человека. Созревание зародыша. Закономерности роста и развития ребёнка. Ростовые скачки. Календарный и биологический возраст.

## КАЛЕНДАРНО -ТЕМАТИЧЕСКОЕ ПЛАНИРОВАНИЕ ПО БИОЛОГИИ 8 КЛАСС

№	Тема урока	Количество часов	Дата проведения	
			По плану	По факту
	<b>Общий обзор организма человека-7 часов</b>			
1	Науки об организме человека. Научные методы изучения организма человека.	1	07.09	
2	Место человека в системе животного мира. Происхождение современного человека. Расы	1	11.09	
3	Строение, химический состав и жизнедеятельность клетки. Лабораторная работа «1»«Действие каталаза на пероксид водорода»	1	14.09	
4	Ткани. Лабораторная работа №2 «Клетки и ткани под микроскопом»	1	18.09	
5	Общая характеристика систем органов. Организм человека как биосистема.	1	21.09	
6	Нервная и гуморальная регуляция. Рефлекторная дуга.	1	25.09	
7	Обобщение и систематизация знаний по теме «Общий обзор организма человека». Контрольная работа №1	1	28.09	
	<b>Опорно-двигательная система – 9 часов</b>			
8	Строение, рост и химический состав костей. Лабораторная работа №3»Строение костной ткани». Лабораторная работа №4 «Состав костей».	1	02.10	
9	Соединение костей».	1	05.10	
10	Скелет человека.	1	08.10	
11	Особенности скелета человека, связанные с прямохождением и трудовой деятельностью.	1	12.10	
12	Первая помощь при травмах опорно-двигательного аппарата. Профилактика травматизма.	1	16.10	
13	Мышцы и их функции.	1	19.10	
14	Работа мышц.	1	23.10	
15	Нарушение осанки и плоскостопие. Гиподинамия. Развитие опорно-двигательной системы.	1	26.10	
16	Обобщающий урок по теме «Опорно-двигательная система». Тест №1.	1	30.10	
	<b>Кровеносная система. Внутренняя среда организма -10 часов</b>			




17	Внутренняя среда организма. Состав крови. Свертывание крови.	1		
18	Форменные элементы крови.Лабораторная работа №5 «Сравнение крови человека с кровью лягушки».	1		
19	Иммунитет.	1		
20	Тканевая совместимость и переливание крови.	1		
21	Строение и работа сердца. Круги кровообращения.	1		
22	Движение лимфы.	1		
23	Движение крови по сосудам.	1		
24	Регуляция работы сердца и кровеносных сосудов.	1		
25	Профилактика сердечно-сосудистых заболеваний. Приемы оказания первой помощи при кровотечениях.	1		
26	Обобщающий урок по теме «Кровеносная система». Тест №1	1		
	<b>Дыхательная система -7 часов</b>			
27	Значение дыхательной системы. Органы дыхания.	1		
28	Строение легких. Газообмен в легких и тканях. Лабораторная работа №6 «Состав вдыхаемого и выдыхаемого воздуха»	1		
29	Дыхательные движения. Лабораторная работа №7 «Дыхательные движения»	1		
30	Регуляция дыхания.	1		
31	Гигиена дыхания. Болезни органов дыхания и их предупреждение. Вред табакокурения.	1		
32	Первая помощь при поражении органов дыхания.	1		
33	Обобщающий урок по теме «Дыхание». Тест №3	1		
	<b>Пищеварительная система -8 часов</b>			
34	Значение пищи и ее состав. Органы пищеварения.	1		
35	Зубы и уход за ними.	1		


36	Пищеварение в ротовой полости. Лабораторная работа №8 «Действие ферментов слюны на крахмал»	1		
37	Пищеварение в желудке. Лабораторная работа №9 «Действие желудочного сока на белок»	1		
38	Пищеварение в кишечнике. Всасывание питательных веществ.	1		
39	Регуляция пищеварения. Вклад И.П.Павлова в изучение пищеварения.	1		
40	Гигиена питания. Предотвращение желудочно-кишечных заболеваний.	1		
41	Обобщающий урок по теме «Пищеварение». Тест №4	1		
	<b>Обмен веществ и энергии 3 часа</b>			
42	Обменные процессы в организме. Две стороны обмена веществ и энергии.	1		
43	Нормы питания. Пищевой рацион.	1		
44	Витамины. Проявления гиповитаминозов и авитаминозов, и меры их предупреждения.	1		
	<b>Мочевыделительная система -2 часа</b>			
45	Строение и работа почек.	1		
46	Заболевания органов мочевыделительной системы и меры их предупреждения. Питьевой режим.	1		
	<b>Кожа -3 часа</b>			
47	Значение кожи и ее строение. Уход за кожей, волосами, ногтями.	1		
48	Роль кожи в терморегуляции. Первая помощь при повреждениях кожи и их профилактика.	1		


49	Обобщающий урок по темам: «Обмен веществ. Мочевыделительная система. Кожа». Тест №5	1		
	<b>Эндокринная система -2 часа</b>			
50	Железы внешней, внутренней и смешанной секреции.	1		
51	Гормоны и их роль в регуляции физиологических функций организма.	1		
	<b>Нервная система – 5 часов</b>			
52	Значение, строение и функционирование нервной системы.	1		
53	Автономный отдел нервной системы. Нейрогуморальная регуляция.	1		
54	Спинной мозг	1		
55	Головной мозг. Нарушения деятельности нервной системы и их предупреждение.	1		
56	Обобщающий урок по темам «Эндокринная и нервная системы». Тест №6	1		
	<b>Органы чувств. Анализаторы - 5 часов</b>			
57	Органы чувств и их значение в жизни человека. Орган зрения и зрительный анализатор. Оптическая система глаза	1		
58	Нарушения зрения и их предупреждение.	1		
59	Орган слуха, равновесия и их анализаторы. Гигиена слуха.	1		
60	Органы обоняния, осязания, вкуса и мышечного чувства.	1		
61	Обобщающий урок по теме «Органы чувств». Тест №7	1		
	<b>Поведение человека и ВНД -7 часов</b>			
62	Врожденные и приобретенные формы поведения. Закономерности работы головного мозга.	1		


63	Сон и его значение. Предупреждение нарушений слона. Работоспособность. Режим дня.	1		
64	Особенности высшей нервной деятельности человека. Познавательные процессы.	1		
65	О вреде наркотических веществ.	1		
66	Психологические особенности личности.	1		
67	Соблюдение правил поведения в окружающей среде, в опасных и чрезвычайных ситуациях. Зависимость здоровья от состояния окружающей среды.	1		
68	Итоговая контрольная работа	1		
	<b>Половая система -2 часа</b>			
69	Половая система: строение и функции. Рост и развитие человека.	1		
70	Наследственные и врожденные заболевания. Инфекции, передающиеся половым путем и их профилактика. ВИЧ, профилактика заболевания СПИД	1		

Черемшанский муниципальный район Республики Татарстан

«Рассмотрено»  
Руководитель МО  
 Макарова Ю.А.  
Протокол № 1 от  
«27» августа 2021 г.

«Согласовано»  
Заместитель директора по УР  
МБОУ «Ульяновская СОШ»  
 Федулова И. В.  
«31» августа 2021 г.

«Утверждаю»  
Директор МБОУ «Ульяновская СОШ»  
 Тимирясов А. А.  
Приказ № 107 от  
«31» августа 2021 г.



## РАБОЧАЯ ПРОГРАММА

по биологии в 9 классе

Макаровой Юлии Андрияновны

учителя биологии

МБОУ «Ульяновская СОШ»

Черемшанского муниципального района Республики Татарстан

2021 – 2022 учебный год

## ПОЯСНИТЕЛЬНАЯ ЗАПИСКА

### Рабочая программа составлена на основе:

- Федерального Закона от 29.12.2012 №273-ФЗ «Об образовании в Российской Федерации» ;
- Закона Республики Татарстан от 22.07.2013 г. № 68-ЗРТ «Об образовании» ;
- Федерального Государственного образовательного стандарта основного общего образования, утвержденного приказом Министерства образования и науки Российской Федерации от 17.12.2010 года №1897.
- Примерной основной образовательной программы основного общего образования. Раздел биология от 8 апреля 2015 г. № 1/15.
- Приказа Министерства просвещения Российской Федерации от 28 декабря 2018 г. №345 «О Федеральном перечне учебников, рекомендованных к использованию при реализации имеющих государственную аккредитацию образовательных Программ начального общего, основного общего, среднего общего образования.
- Примерной основной образовательной программы общеобразовательного учреждения. Основная школа. Раздел «Биология» (составитель И.Н.Пономарева, В.с.Кучменко, О.А.Корнилова. М. Вентана-Граф, 2015 г.
- Основной образовательной программы основного общего образования МБОУ «Ульяновская средняя общеобразовательная школа» Черемшанского Муниципального района Республики Татарстан
- Учебного плана МБОУ «УСОШ» на 2021–2022 учебный год (9 класс: биология 68 часов);
- Годового учебного –календарного графика МБОУ «УСОШ» на 2021-2022 уч.год
- Положения МБОУ «УСОШ» о структуре, порядке разработки, рассмотрения и утверждения рабочих учебных программ, реализуемых школой.
- Учебника: Пономарева И.Н.,Чернова Н.М.,Корнилова О.А. Основы общей биологии. М: Вентана-Граф.2017 год , рекомендованного МО и Н РФ – приложение №2 к приказу МО и Н РФ №2080 от 24 декабря 2010 года;

Количество часов:

Всего -68 час; в неделю- 2 час.

Плановых контрольных работ -2, тестов -8;

Лабораторных работ – 6

Практических работ – 4

Планирование составлено на основе федерального компонента государственного стандарта основного общего образования (базовый уровень).

Учебник Пономарева И.Н.,Чернова Н.М.,Корнилова О.А. Биология. М: Вентана-Граф,2019 г.

### Содержание рабочей программы по биологии 9 класса.

*Всего по биологии- 68 часов.*

Рабочая программа включает в себя следующие разделы:

1. Общие закономерности жизни -3 ч
2. Закономерности жизни на клеточном уровне -12 ч.
3. Закономерности жизни на организменном уровне- 17 ч.
4. Закономерности происхождения и развития жизни на Земле -20 ч.
5. Закономерности взаимоотношения организмов и среды- 16 ч

### Календарно -тематическое планирование по биологии 9 класс

№	Тема урока	Количество часов	Дата проведения	
			По плану	По факту
	<b>1. Общие закономерности жизни -3 часа</b>			
1	Биология-наука о живом мире	1	07.09	
2	Общие свойства живых организмов	1	09.09	

3	Многообразие форм жизни.	1	14.09	
	<b>2.Закономерности жизни на клеточном уровне-12 часов</b>			
4	Многообразие клеток. Лабораторная работа №1 «Многообразие клеток эукариот. Сравнение растительных и животных клеток»	1	16.09	
5	Химические вещества клетки. Неорганические вещества	1	21.09	
6	Органические вещества	1	23.09	
7	Нуклеиновые кислоты	1	28.09	
8	Строение клетки. Тест №1	1	30.09	
9	Органоиды клетки и их функции.	1	05.10	
10	Обмен веществ - основа существования клеток.	1	07.10	
11	Биосинтез белка в живой клетке.	1	12.10	
12	Биосинтез углеводов – фотосинтез.	1	14.10	
13	Обеспечение клеток энергией.	1	19.10	
14	Размножение клетки и ее жизненный цикл. Лабораторная работа№2 «Рассматривание микропрепарата с делящимися клетками»	1	21.10	
15	Обобщение и систематизация знаний по теме №2. Тест №2	1	26.10	
	<b>3.Закономерности жизни на организменном уровне- 17 часов</b>			
16	Организм-открытая живая система	1	28.10	



17	Примитивные организмы. Бактерии и вирусы.	1		
18	Растительный организм и его особенности	1		
19	Многообразие растений и значение в природе	1		
20	Организмы царства грибов и лишайников	1		
21	Животный организм и его особенности.	1		
22	Многообразие животных.	1		
23	Сравнение свойств организма человека и животных.Тест №3	1		
24	Размножение живых организмов.	1		
25	Индивидуальное развитие организмов.	1		
26	Образование половых клеток. Мейоз.	1		
27	Изучение механизма наследственности. Тест №4	1		
28	Основные закономерности наследственности организма.	1		
29	Закономерности изменчивости. Лабораторная работа №3 «Выявление наследственных и ненаследственных признаков у растений разных видов».	1		
30	Ненаследственная изменчивость. Лабораторная работа №4 «Изучение изменчивости у организмов.»	1		
31	Основы селекции организмов.	1		
32	Обобщающий урок по теме №3. Тест №5	1		
	<b>4.Закономерности происхождения и развития жизни на Земле-20 часов</b>			
33	Представление о возникновении жизни на Земле в истории естествознания.	1		
34	Современные представления о возникновении жизни на Земле.	1		
35	Значение фотосинтеза и биологического круговорота веществ в развитии жизни.	1		
36	Этапы развития жизни на Земле	1		
37	Идеи развития органического мира в биологии	1		

38	Ч.Дарвин об эволюции органического мира.	1		
39	Современные представления об эволюции органического мира.	1		
40	Вид, его критерии и структура	1		
41	Процессы образования видов.	1		
42	Макроэволюция как процесс появления надвидовых групп организмов. Тест № 6	1		
43	Основные направления эволюции.	1		
44	Примеры эволюционных преобразований живых организмов.	1		
45	Основные закономерности эволюции.Лабораторная работа №5 «Приспособленность организмов к среде обитания»	1		
46	Человек-представитель животного мира	1		
47	Эволюционное происхождение человека.	1		
48	Ранние этапы эволюции человека	1		
49	Поздние этапы эволюции человека	1		
50	Человеческие расы, их родство и происхождение	1		
51	Человек как житель биосферы и его влияние на природу Земли.	1		
52	Обобщающий урок по теме №4. Тест №7	1		
	<b>5. Закономерности взаимоотношений организмов и среды – 15 часов</b>			
53	Условия жизни на Земле.	1		

54	Общие законы действия факторов среды на организмы.	1		
55	Приспособленность организмов к действию факторов среды.	1		
56	Биотические связи в природе	1		
57	Популяции	1		
58	Функционирование популяций в природе	1		
59	Природное сообщество-биогеоценоз.	1		
60	Биогеоценозы, экосистема и биосфера. Учение Вернадского о биосфере.	1		
61	Развитие и смена биогеоценозов. Конт.работа №1	1		
62	Многообразие биогеоценозов. Агробиогеоценозы.			
63	Основные законы устойчивости живой природы	1		
64	Экологические проблемы в биосфере.Охрана природы. Лабораторная работа №6 «Оценка качества окружающей среды»	1		
65	Обобщающий урок по теме №5. Тест №8	1		
66	Итоговая контрольная работа	1		
67	Экскурсия в природу «Изучение и описание экосистемы своей местности»	1		
68	Повторение пройденного в курсе 9 класса	1		