

Инструкция по использованию антисептика

- 1


Вылейте нужный объем дезинфицирующей жидкости на одну ладонь с таким расчетом, что его должно хватить для обработки обеих кистей.


- 2

Тщательно разотрите антисептик между ладонями.


- 3

Обработайте кожу на поверхности пальцев и промежутки между ними.


- 4

Продолжайте тереть руки между собой, пока санитайзер полностью не впитается в кожу.





Проделайте эту процедуру трижды.


COVID-19

МАСКИ – ЭТО СРЕДСТВА ЗАЩИТЫ БАРЬЕРНОГО ТИПА

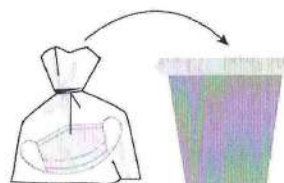
РОСПОТРЕБНАДЗОР

ЕДИНЬИЙ КОНСУЛЬТАЦИОННЫЙ ЦЕНТР
РОСПОТРЕБНАДЗОРА 8-800-555-49-43

Медицинскую одноразовую маску после однократного использования можно выбросить как обычный бытовой мусор



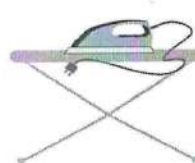
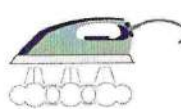
2-3
часа



Многоразовая маска не является медицинским изделием, ее можно использовать повторно только после специальной обработки



2-3
часа



ВАЖНО! Маски эффективны только в сочетании с другими методами профилактики (избегание контактов, частое мытье рук, дезинфекция предметов), и потребность в их использовании различна у разных групп людей и в разных ситуациях

Правила использования одноразовой защитной маски



- 1** Возьмите маску цветной стороной и креплениями ушных петель наружу



- 2** Вшитый фиксатор должен находиться сверху



- 3** Приложите маску к носу и прижмите фиксатор к переносице



- 4** Расправьте маску вниз на подбородке



- 5** Закрепите петли за ушами



- 6** Правильно надетая маска плотно прилегает к лицу, закрывает нос, рот и подбородок

COVID-19

ОБ ОСНОВНЫХ ПРИНЦИПАХ КАРАНТИНА В ДОМАШНИХ УСЛОВИЯХ

РОСПОТРЕБНАДЗОР

ЕДИНЬИЙ КОНСУЛЬТАЦИОННЫЙ ЦЕНТР
РОСПОТРЕБНАДЗОРА 8-800-555-49-43



Для того чтобы COVID-19 не распространялся дальше, гражданам, у которых был контакт с больными или тем, кто вернулся из путешествия или был в командировке, необходимо сообщить о своем возвращении в штаб по борьбе с коронавирусной инфекцией вашего региона и соблюдать карантин у себя дома 14 дней.

ЧТО ЭТО ЗНАЧИТ?



- Не выходить из дома весь период карантина, даже для того чтобы получить посылку, купить продукты или выбросить мусор;
- по возможности находиться в отдельной комнате;
- пользоваться отдельной посудой, индивидуальными средствами гигиены, бельем и полотенцами;
- приобретать продукты и необходимые товары домашнего обихода дистанционно онлайн или с помощью волонтеров;
- исключить контакты с членами своей семьи или другими лицами;
- использовать средства индивидуальной защиты и дезинфицирующие средства (маска, спиртовые салфетки).

ПОЧЕМУ ИМЕННО 14 ДНЕЙ?

Две недели карантина по продолжительности соответствуют инкубационному периоду коронавирусной инфекции – времени, когда болезнь может проявить первые симптомы.

ЧТО ОБЯЗАТЕЛЬНО НУЖНО ДЕЛАТЬ ВО ВРЕМЯ КАРАНТИНА?



- мыть руки водой с мылом или обрабатывать кожными антисептиками - перед приемом пищи, перед контактом со слизистыми оболочками глаз, рта, носа, после посещения туалета;
- регулярно проветривать помещение и проводить влажную уборку с применением средств бытовой химии с моющим или моюще-дезинфицирующим эффектом.

ЧТО ДЕЛАТЬ С МУСОРОМ?

Бытовой мусор нужно упаковать в двойные прочные мусорные пакеты, плотно закрыть и выставить за пределы квартиры. Утилизировать этот мусор можно попросить друзей, знакомых или волонтеров.

КАК ПОДДЕРЖИВАТЬ СВЯЗЬ С ДРУЗЬЯМИ И РОДНЫМИ?



Вы можете общаться со своими друзьями и родственниками с помощью видео и аудио связи, по интернету, главное не выходить из дома до тех пор, пока не закончится карантин.

ЧТО ДЕЛАТЬ, ЕСЛИ ПОЯВИЛИСЬ ПЕРВЫЕ СИМПТОМЫ ЗАБОЛЕВАНИЯ?

Если вы заметили у себя первые симптомы COVID-19 необходимо сразу же сообщить об этом в поликлинику.

КТО НАБЛЮДАЕТ ЗА ТЕМИ, КТО НАХОДИТСЯ НА КАРАНТИНЕ? У НИХ БЕРУТ АНАЛИЗЫ НА КОРОНАВИРУС?



Для контроля за нахождением на карантине могут использоваться электронные и технические средства контроля.

За всеми, кто находится на карантине, ведут медицинское наблюдение на дому и обязательно ежедневно измеряют температуру. На 10 сутки карантина, врачи производят отбор материала для исследования на COVID-19 (мазок из носа или ротоглотки).

КАК ПОЛУЧИТЬ БОЛЬНИЧНЫЙ НА ПЕРИОД КАРАНТИНА?

Пока вы находитесь в режиме карантина дома, вам открывают лист нетрудоспособности на две недели. Чтобы получить больничный не нужно приходить в поликлинику, его можно оформить дистанционно на сайте Фонда социального страхования (ФСС).

ЧТО БУДЕТ С ТЕМИ, КТО НЕ СОБЛЮДАЛ ИЛИ НАРУШИЛ КАРАНТИН?

При нарушении режима карантина, человек помещается в инфекционный стационар.

КАК ПОНЯТЬ, ЧТО КАРАНТИН ЗАКОНЧИЛСЯ?



Карантин на дому завершается после 14 дней изоляции, если отсутствуют признаки заболевания, а также на основании отрицательного результата лабораторных исследований материала, взятого на 10 день карантина.

БЕРЕГИТЕ СЕБЯ И БУДЬТЕ ЗДОРОВЫ!

COVID-19

РЕКОМЕНДАЦИИ ПО ПРОФИЛАКТИКЕ НОВОЙ КОРОНАВИРУСНОЙ ИНФЕКЦИИ КОМУ 60 И БОЛЕЕ ЛЕТ

РОСПОТРЕБНАДЗОР

ЕДИНЫЙ КОНСУЛЬТАЦИОННЫЙ ЦЕНТР
РОСПОТРЕБНАДЗОРА 8-800-555-49-43



Инфекция передается от больного человека к здоровому при близких контактах



Когда больной человек чихает или кашляет рядом с вами, капельки слизи изо рта и носа больного попадают в воздух, которым вы дышите, на предметы и поверхности, к которым вы прикасаетесь



Люди старше 60 лет в группе высокого риска у них возможны опасные осложнения коронавирусной инфекции, в том числе вирусная пневмония



Реже посещайте общественные места (магазины, аптеки, МФЦ, банки)



Часто мойте руки с мылом (после кашля, чихания, возвращения с улицы, после контактов с упаковками из магазинов, перед приготовлением пищи)



Не трогайте немытыми руками лицо, рот, нос и глаза – так вирус может попасть в ваш организм



При кашле и чихании прикрывайте рот и нос одноразовой бумажной салфеткой, и выбрасывайте её сразу после использования



Протрите влажными антисептическими салфетками предметы, которые были с вами в общественных местах и в транспорте (сумки, телефоны, книги и др.)



Попросите близких или сотрудников социальной службы помочь с оплатой коммунальных услуг, приобретением товаров дистанционно



В случае любого недомогания не ходите в поликлинику, а вызывайте врача на дом



Если у вас признаки простуды, а ваши близкие выезжали за рубеж в последние 2 недели, обязательно скажите об этом врачу, он назначит анализ на новую коронавирусную инфекцию



Если ваши близкие вернулись из-за границы и у них появились признаки простуды – ограничьте с ними контакты, требуйте их обращения за медицинской помощью

БЕРЕГИТЕ СЕБЯ И БУДЬТЕ ЗДОРОВЫ!

COVID-19

ПРАВИЛА ПРОФИЛАКТИКИ НОВОЙ КОРОНАВИРУСНОЙ ИНФЕКЦИИ

ЗАЩИТИ СЕБЯ

РОСПОТРЕБНАДЗОР

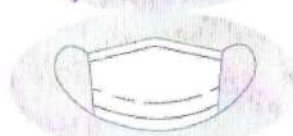
ЕДИНЫЙ КОНСУЛЬТАЦИОННЫЙ ЦЕНТР
РОСПОТРЕБНАДЗОРА 8-800-555-49-43



Закрывайте рот и нос при чихании и кашле



Антисептиками и мылом с водой обрабатывайте руки и поверхности




Щеки, рот и нос закрывайте медицинской маской



Избегайте людных мест и контактов с больными людьми



Только врач может поставить диагноз – вызовите врача, если заболели



Используйте индивидуальные средства личной гигиены