

2. Показатели финансового состояния учреждения (подразделения) на последнюю отчетную дату

Наименование показателя		Сумма, тыс. руб.
Нефинансовые активы, всего:		38 579 856,14
из них:		
недвижимое имущество, всего:		17 457 077,38
в том числе:		
остаточная стоимость		9 397 112,24
особо ценное движимое имущество, всего:		1 398 875,45
в том числе:		
остаточная стоимость		45 730,21
Финансовые активы, всего:		-35 548 575,00
"29" декабря	остаточная стоимость	67 520,65
денежные средства учреждения, всего		1 011 922,95
в том числе:		
денежные средства учреждения на счетах		1 011 922,95
денежные средства учреждения, размещенные на депозиты в кредитной организа		
иные финансовые инструменты		-
дебиторская задолженность по доходам		-
дебиторская задолженность по расходам		-
Обязательства, всего:		-
из них:		
долговые обязательства		-
кредиторская задолженность:		-
в том числе:		
просроченная кредиторская задолженность		-

3. Показатели по поступлениям и выплатам учреждения (подразделения)

Наименование показателя	Код строки	Код по бюджетной классификации Российской Федерации T20	Объем финансового обеспечения, руб. (с точностью до двух знаков после запятой - 0,00)							
			Всего	субсидия на финансовое обеспечение государственного (муниципального) задания ЛАГ, ЛБГ	субсидии на финансовое обеспечение выполнения государственного задания из бюджета ФОМС	субсидии, предоставляемые в соответствии с абзацем вторым пункта 1 статьи 78.1 Бюджетного кодекса Российской Федерации ЛАО, ЛБО (иные цели)	субсидии на осуществление капитальных вложений	средства обязательного медицинского страхования	поступления от оказания услуг (выполнения работ) на платной основе и от иной приносящей доход деятельности	
									всего	из них гранты
1	2	3	4	5	6	7	8	9	10	
Поступления от доходов, всего:	100	X	28 359 129,95	27 359 129,95				1 000 000,00	-	
в том числе:										
доходы от собственности	110		X	X	X	X	X	-	X	
доходы от оказания услуг, работ	120		28 359 129,95	27 359 129,95		X	X	1 000 000,00	-	
доходы от штрафов, пеней, иных сумм принудительного изъятия	130		X	X		X	X	-	X	
безвозмездные поступления от национальных организаций, правительств иностранных государств, международных финансовых организаций	140		29 451 906,59	28 411 906,59		X	X	X	X	
иные субсидии, предоставляемые из бюджета	150		X	X	X	-	-	X	X	
прочие доходы	160		-	-	-	-	-	-	-	
доходы от операций с активами	180	X	X	X	X	X	X	X	X	
Выплаты по расходам, всего:	200	X	29 371 052,90	28 316 461,85	-	0,02	-	1 054 591,03	-	
в том числе на:										
выплаты персоналу всего:	210		22 689 513,29	22 689 513,27	-	0,02	-	-	-	
из них:										
оплата труда и начисления на выплаты по оплате труда	211		22 564 513,29	22 564 513,27	-	0,02	-	-	-	
социальные и иные выплаты персоналу, всего	220		-	-	-	-	-	-	-	
уплату налогов, сборов и иных платежей, всего	230		246 610,00	246 610,00	-	-	-	-	-	
безвозмездные перечисления организациям	240		-	-	-	-	-	-	-	
прочие расходы (кроме расходов на закупку товаров, работ, услуг)	250		-	-	-	-	-	-	-	
расходы на закупку товаров, работ, услуг, всего	260	X	6 434 929,61	5 380 338,48	-	-	-	1 054 591,03	-	
Поступление финансовых активов, всего:	300	X	-	-	-	-	-	-	-	
из них:										
увеличение остатков средств	310		-	-	-	-	-	-	-	
прочие поступления	320		-	-	-	-	-	-	-	
Выбытие финансовых активов, всего	400		-	-	-	-	-	-	-	
из них:										
уменьшение остатков средств	410		-	-	-	-	-	-	-	
прочие выбытия	420		-	-	-	-	-	-	-	
Остаток средств на начало года	500	X	1 011 922,95	957 331,90	-	0,02	-	54 591,03	-	
Остаток средств на конец года	600	X	-	-	-	-	-	-	-	

4. Показатели выплат по расходам на закупку товаров, работ, услуг учреждения (подразделения)

Наименование показателя	Код строки	Год начала закупки	Сумма выплат по расходам на закупку товаров, работ и услуг, руб. (с точностью до двух знаков после запятой - 0,00)									
			всего на закупки			в соответствии с Федеральным законом от 5 апреля 2013 г. N 44-ФЗ "О контрактной системе в сфере закупок товаров, работ, услуг для обеспечения государственных и муниципальных нужд"			в соответствии с Федеральным законом от 18 июля 2011 г. N 223-ФЗ "О закупках товаров, работ, услуг отдельными видами юридических лиц"			
			на 2018г. очередной финансовый год	на 2019 г. 1-ый год планового периода	на 2020 г. 2-ой год планового периода	на 2018г. очередной финансовый год	на 2019 г. 1-ый год планового периода	на 2020 г. 2-ой год планового периода	на 2018г. очередной финансовый год	на 2019 г. 1-ый год планового периода	на 2020 г. 2-ой год планового периода	
			1	2	3	4	5	6	7	8	9	
Выплаты по расходам на закупку товаров, работ, услуг всего:	0001	X	6 434 929,61	-	-	-	-	-	-	-	-	-
в том числе: на оплату контрактов заключенных до начала очередного финансового года.	1001	X	-	-	-	-	-	-	-	-	-	-
на закупку товаров работ, услуг по году начала закупки:	2001		6 434 929,61	-	-	6 434 929,61	-	-	-	-	-	-
Прочая закупка товаров, работ и услуг для обеспечения государственных (муниципальных) нужд.		2018	6 434 929,61	-	-	6 434 929,61	-	-	-	-	-	-

5. Сведения о средствах, поступающих во временное распоряжение учреждения

Наименование показателя	Код строки	Сумма (руб., с точностью до двух знаков после запятой - 0,00)
1	2	3
Остаток средств на начало года	010	-
Остаток средств на конец года	020	-
Поступление	030	-
Выбытие	040	-

Наименование показателя	Код строки	Сумма (руб., с точностью до двух знаков после запятой - 0,00)
1	2	3
Объем публичных обязательств, всего:	010	-
Объем бюджетных инвестиций (в части переданных полномочий государственного (муниципального) заказчика в соответствии с Бюджетным кодексом Российской Федерации), всего:	020	-
Объем средств, поступивших во временное распоряжение, всего:	030	-





Руководитель муниципального бюджетного учреждения (подразделения)


Главный бухгалтер муниципального бюджетного учреждения (подразделения)

Исполнитель

Телефон


(подпись)


(подпись)


(подпись)

Марянин Е.А.
(расшифровка подписи)

Байрамян Р.С.
(расшифровка подписи)

Никитина О.Н.
(расшифровка подписи)

88434730432
(номер телефона)

Расчеты (обоснования) к плану финансово-хозяйственной деятельности государственного (муниципального) учреждения

Источник финансового обеспечения: субсидия на финансовое обеспечение выполнения муниципального задания из бюджета муниципального образования "Спасский муниципальный район"

1. Расчет (обоснование) выплат персоналу (строка 210) 1.1. Расчеты (обоснования) расходов на оплату труда

Код вида расходов: 111

№п/п	Должность, группа должностей	Установленная численность, единиц	Среднемесячный размер оплаты труда на одного работника, руб				ежемесячная надбавка к должностному окладу, %	Районный коэффициент	Фонд оплаты труда в год, руб
			всего	по должностному окладу	по выплатам компенсационного характера	по выплатам стимулирующего характера			
1	2	3	4	5	6	7	8	9	10
1	Административный персонал	5,00	144 176,83	132 273,13	0,00	11 903,70	0	0,00	1 730 121,96
	в т.ч. Директор	1,00	37 335,85	31 351,28	0,00	5 984,57	0	0,00	448 030,20
2	Педагогический персонал	51,71	1 035 427,17	443 782,63		591 644,54	0	0,00	12 425 126,04
	в т.ч. Учителя	42,71	876 395,95	363 044,63		513 351,32	0	0,00	10 516 751,40
3	Учебно-вспомогательный персонал	4,00	51 724,82	26 392,00		25 332,82	0	0,00	620 697,84
4	Обслуживающий персонал	19,00	158 174,53	108 696,00	2 164,59	47 313,94	0	0,00	1 898 094,36
	Итого:	79,71	1 389 503,35	x	x	x	x	x	16 674 040,20

1.2. Расчеты (обоснования) выплат персоналу при направлении в служебные командировки

Код вида расходов: 112

N п/п	Наименование расходов	Средний размер выплаты на одного работника в день, руб.	Количество работников, чел.	Количество дней	Сумма, руб. (гр. 3 x гр. 4 x гр. 5)
1	2	3	4	5	6
1	Суточные работникам (сотрудникам) при служебных командировках (кроме водителей)	100,00	30	10	30 000,00
2	Возмещение работникам (сотрудникам) расходов по найму жилых помещений при служебных командировках	500,00	13	10	65 000,00
3	Возмещение работникам (сотрудникам) расходов по проезду при служебных командировках	600,00	25	2	30 000,00
	Итого:	x	x	x	125 000,00

1.3. Расчеты (обоснования) выплат персоналу по уходу за ребенком- отсутствуют данные

1.4 Расчет (обоснования) страховых взносов на обязательное страхование в Пенсионный фонд Российской Федерации, в Фонд социального страхования Российской Федерации, в Федеральный фонд обязательного медицинского страхования

Код вида расходов 119

№п/п	Наименования государственного внебюджетного фонда	Размер базы для начисления страховых взносов, руб	Сумма взноса, руб
1	2	3	4
1	Страховые взносы в Пенсионный фонд РФ, всего	X	3668288,84
1.1	в том числе:		
	по ставке 22,0%	16 674 040,20	3 668 288,84
1.2	по ставке 10,0%		
1.3	с применением пониженных тарифов взносов в Пенсионный фонд РФ для отдельных категорий плательщиков		
2	Страховые взносы в Фонд социального страхования РФ, всего	X	516895,25
2.1	в том числе: обязательное социальное страхование на случай временной нетрудоспособности и в связи с материнством по ставке 2,9%	16 674 040,20	483 547,17
2.2	с применением ставки взносов в Фонд социального страхования РФ по ставке 0,0%		
2.3	обязательное социальное страхование от несчастных случаев на производстве и профессиональных заболеваний по ставке 0,2%	16 674 040,20	33 348,08
2.4	обязательное социальное страхование от несчастных случаев на производстве и профессиональных заболеваний по ставке 0, %		
2.5	обязательное социальное страхование от несчастных случаев на производстве и профессиональных заболеваний по ставке 0, %		
3	Страховые взносы в Федеральный фонд обязательного медицинского страхования, всего (по ставке 5,1%)	16 674 040,20	850 376,05
	ИТОГО:	X	5 035 560,14

2. Расчет (обоснование) расходов на уплату налогов, сборов и иных платежей- данные отсутствуют

3. Расчет (обоснование) расходов на закупку товаров, работ, услуг

Код видов расходов: 851, 852, 853

№ п/п	Наименование расходов	Налоговая база, руб.	Ставка налога, %	Сумма исчисленного налога, подлежащего уплате, руб
1	2	3	4	5
1	Экологический налог			2 920,00
2	Прочие налоги, в т.ч. госпошлины			10 000,00
3	Налог на имущество	9 829 090,91	2,20	216 240,00
4	Земельный налог	27 375 000,00	0,04	10 950,00
5	Транспортный налог			6 500,00
	Итого:	37 204 090,91	x	246 610,00

4. Расчет (обоснование) расходов на безвозмездные перечисления организациям - данные отсутствуют

5. Расчет (обоснование) прочих расходов (кроме расходов на закупку товаров, работ, услуг)

Код видов расходов 244

N п/п	Наименование показателя	Размер одной выплаты, руб.	Количество выплат в год	Общая сумма выплат, руб. (гр. 3 x гр. 4)
1	2	3	4	5
1				

1	Приобретение (изготовление) подарочной и сувенирной продукции (подарительные открытки, адреса, почетные грамоты, дипломы, благодарственные письма, шкеты, сувенирная продукция, медали, кубки, призы, подарки)	5 416,67	12	65 000,00
Итого:		x	x	65 000,00

6. Расчет (обоснование) расходов на закупку товаров, работ, услуг

6.1. Расчет (обоснование) расходов на оплату услуг связи

Код видов расходов: 244

№ п/п	Наименование расходов	Количество номеров	Количество платежей в год	Стоимость за единицу, руб.	Сумма, руб.
1	2	3	4	5	6
1	Плата за предоставление доступа к телефонной сети связи общего пользования; предоставление доступа к услугам междугородной и международной связи	1	12	1700	20 400,00
ИТОГО:		X	X	X	20 400,00

6.2. Расчет (обоснование) расходов на оплату транспортных услуг

Код видов расходов: 244

N п/п	Наименование расходов	Количество услуг перевозки	Цена услуги перевозки, руб.	Сумма, руб. (гр. 3 x гр. 4)
1	2	3	4	5
1	Транспортные услуги	12	79 532,60	847 491,60
Итого:				847 491,60

6.3. Расчет (обоснование) расходов на оплату коммунальных услуг

Код видов расходов: 244

№ п/п	Наименование расходов	Размер потребления ресурсов	Тариф (с учетом НДС), руб.	Индексация, %	Сумма, руб.
1	2	3	4	5	6
1	Электроэнергия	100 078,66	5,66	2,75	600 471,99
2	Теплоснабжение	171 669,42	6,66	2,75	1 201 685,97
3	Водоснабжение, водоотведение	1 244,86	35,49	2,75	47 616,00
4	Прочие коммунальные услуги				200 000,00
ИТОГО:		X	X	X	2 049 773,96

6.4. Расчет (обоснование) расходов на оплату аренды имущества - данные отсутствуют

6.5. Расчет (обоснование) расходов на оплату работ, услуг по содержанию имущества

Код видов расходов: 244

N п/п	Наименование расходов	Объект	Количество работ (услуг)	Стоимость работ (услуг), руб.
1	2	3	4	5
1	Техническое обслуживание автоматической пожарной сигнализации	422840, Республика Татарстан (Татарстан), Спасский район, г. Болгар, ул. Октябрьская д.59	1	20 000,00
2	Услуги дезинсекции и дератизации		1	35 000,00
3	Техническое обслуживание ПЛАК "Стрелец-мониторинг"		1	20 000,00
4	Огнезащитная обработка		1	24 752,00
5	Ремонт автоматической пожарной сигнализации		1	70 000,00
6	Обеспечение функционирования и поддержка работоспособности		1	22 000,00
Итого по объекту				191 752,00
N п/п	Наименование расходов	Натуральные показатели	Тариф (сумма по договору на единицу, руб.)	Стоимость работ (услуг), руб.
1	Вывоз ТБО	104,92	381,24	40 000,00
Итого по видам услуг				40 000,00
Итого:		x	x	231 752,00

6.6. Расчет (обоснование) расходов на оплату прочих работ, услуг

Код видов расходов: 244

N п/п	Наименование расходов	Количество договоров	Стоимость услуги, руб.
1	2	3	4
1	Услуги по введомственной охране	1	57 000,00
2	Подписка	1	22 000,00
3	Обучение по программе "Пожарно-технический минимум", прочие расходы	1	1 000,00
4	Санитарно-эпидемиологические экспертизы	1	400,00
5	Услуги по страхованию транспортных средств	1	7 000,00
6	Аттестация рабочих мест	1	1 000,00
Итого:		x	88 400,00

6.7. Расчет (обоснование) расходов на приобретение основных средств, материальных запасов

Код видов расходов: 244

N п/п	Наименование расходов	Количество	Средняя стоимость, руб.	Сумма, руб. (гр. 2 x гр. 3)
1	2	3	4	5
1	Приобретение огнетушителей	2	2 500,00	5 000,00
2	Приобретение основных средств	8	50 000,00	400 000,00
3	ГСМ	12	16 666,67	200 000,00

4	Закупка мягкого инвентаря, одежды, обмундирования	1	10 000,00	10 000,00
5	Приобретение канц. товаров, хол. товаров	10	8 000,00	80 000,00
6	Закупка медикаментов, перевязочных средств	10	1 500,00	15 000,00
7	Закупка стройматериалов, знаков, табличек	20	3 750,00	75 000,00
8	Закупка запчастей к оборудованию	4	5 000,00	20 000,00
9	Закупка запчастей к транспорту	12	18 229,22	218 750,60
Продукты питания:				
10	Апельсины	100,00	55,00	5 500,00
11	Бананы	100,00	70,00	7 000,00
12	Батон	250,00	19,34	4 835,00
13	Вафли	100,00	106,48	10 648,00
14	Геркулес	10,00	21,00	210,00
15	Горох	100,00	26,86	2 686,00
16	Гречи	100,00	101,50	10 150,00
17	Изюм	10,00	143,20	1 432,00
18	Йогурт	500,00	24,24	12 120,00
19	Кабачки	55,00	3,29	180,95
20	Какао	10,00	55,99	559,90
21	Капуста квашеная, свежая	550,00	5,28	2 904,00
22	Картофель	1 500,00	5,75	8 625,00
23	Кекс	40,00	26,97	1 078,80
24	Кисель сухой	50,00	60,88	3 044,00
25	Колбаса	150,00	263,66	39 549,00
26	Компот (сухофрукты)	10,00	81,50	815,00
27	Кофейный напиток	10,00	86,93	869,30
28	Крупа гречневая	150,00	48,47	7 270,50
29	Крупа манная	50,00	22,00	1 100,00
30	Крупа перловая	100,00	17,49	1 749,00
31	Крупа ячневая	50,00	18,00	900,00
32	Курара	10,00	180,00	1 800,00
33	Лавровый лист	10,00	16,17	161,70
34	Лапша, вермишель, рожки	500,00	23,05	11 525,00
35	Лимоны	5,00	213,00	1 065,00
36	Лук (разный)	500,00	6,52	3 260,00
37	Мандарины	100,00	211,71	21 171,00
38	Масло растительное	500,00	63,51	31 755,00
39	Масло сливочное	100,00	353,16	35 316,00
40	Минтай с/м	100,00	95,60	9 560,00
41	Молоко свежее	850,00	41,78	35 513,00
42	Молоко сгущеное	150,00	43,02	6 453,00
43	Морковь	400,00	5,11	2 044,00
44	Мука пшеничная	5,00	19,50	97,50
45	Мясо	750,00	234,80	176 100,00
46	Огурцы свежие	70,00	24,10	1 687,00
47	Перец свежий	50,00	12,00	600,00
48	Печенье	30,00	64,11	1 923,30
49	Помидоры свежие	100,00	24,50	2 450,00
50	Пряники	5,00	79,00	395,00
51	Птица (куры)	250,00	124,74	31 185,00
52	Пшено	110,00	18,64	2 050,40
53	Рис	105,00	39,31	4 127,55
54	Рыбные консервы	150,00	49,52	7 428,00
55	Сардельки, сосиски	200,00	220,57	44 114,00
56	Сахар (песок)	250,00	45,63	11 407,50
57	Свежая рыба прочая	500,00	107,47	53 735,00
58	Свекла	250,00	2,34	585,00
59	Сметана	100,00	98,88	9 888,00
60	Смородина, вишня	25,00	14,72	368,00
61	Сок 0,2	2 500,00	8,00	20 000,00
62	Сок натуральный 1л	1 000,00	28,00	28 000,00
63	Соль	50,00	9,38	469,00
64	Сосиски	250,00	178,52	44 630,00
65	Сыр	100,00	390,84	39 084,00
66	Творог	740,00	173,69	128 530,60
67	Томатная паста	50,00	55,33	2 766,50
68	Урюк	1,00	225,00	225,00
69	Хлеб	1 500,00	21,31	31 965,00
70	Чай	30,00	299,62	8 988,60
71	Шоколад	250,00	36,80	9 200,00
72	Яблоки	150,00	43,06	3 666,35
73	Яйцо	810,00	3,50	2 835,00
Итого:			x	1 975 102,05

Источник финансового обеспечения: субсидия на финансовое обеспечение выполнения муниципального задания из бюджета муниципального образования "Спасский муниципальный район"

остатки на начало года -309

1. Расчет (обоснование) выплат персоналу (строка 210)

1.1. Расчеты (обоснование) расходов на оплату труда

Код вида расходов: 111

N п/п	Должность, группа должностей	Установленная численность, единиц	Среднемесячный размер оплаты труда на одного работника, руб.			Ежемесячная надбавка к должностному окладу, %	Районный коэффициент	Фонд оплаты труда в год, руб.	
			всего	по должностному окладу	по выплатам компенсационного характера				по выплатам стимулирующего характера
1	2	3	4	5	6	7	8	9	10
1	Педагогический персонал в т.ч. Учителя	51,71	404 615,94	0,00	0,00	0,00	0	0,00	404 615,94
2	Обслуживающий персонал	19,00	250 500,40	0,00	0,00	0,00	0	0,00	250 500,40
Итого:		70,71	655 116,34	x	x	x	x	x	655 116,34

1.4 Расчет (обоснования) страховых взносов на обязательное страхование в Пенсионный фонд Российской Федерации, в Фонд социального страхования Российской Федерации, в Федеральный фонд обязательного медицинского страхования

Код вида расходов 119

№п/п	Наименования государственного внебюджетного фонда	Размер базы для начисления страховых взносов, руб	Сумма взноса, руб
1	2	3	4
1	Страховые взносы в Пенсионный фонд РФ, всего	X	145547,18
1.1	в том числе:		
	по ставке 22,0%	661 578,11	145 547,18
1.2	по ставке 10,0%		
1.3	с применением пониженных тарифов взносов в Пенсионный фонд РФ для отдельных категорий плательщиков		
2	Страховые взносы в Фонд социального страхования РФ, всего	X	20508,92
2.1	в том числе:		
	обязательное социальное	661 578,11	19 185,77
2.2	с применением ставки взносов в Фонд социального страхования РФ по ставке 0,0%		
2.3	обязательное социальное страхование от несчастных случаев на производстве и профессиональных заболеваний по	661 578,11	1 323,16
2.4	обязательное социальное страхование от несчастных случаев на производстве и профессиональных заболеваний по		
2.5	обязательное социальное страхование от несчастных случаев на производстве и профессиональных заболеваний по		
3	Страховые взносы в Федеральный фонд обязательного медицинского страхования, всего (по ставке 5,1%)	661 578,11	33 740,48
	ИТОГО:	X	199 796,59

5. Расчет (обоснование) прочих расходов (кроме расходов на закупку товаров, работ, услуг)

Код видов расходов 244

N п/п	Наименование показателя	Размер одной выплаты, руб.	Количество выплат в год	Общая сумма выплат, руб. (гр. 3 x гр. 4)
1	2	3	4	5
1	Приобретение (изготовление) подарочной и сувенирной продукции (поздравительные открытки, адреса, почетные грамоты, дипломы, благодарственные письма, цветы, сувенирная продукция, медали, кубки, призы, подарки)	8 005,81	12	96 069,66
	Итого:	x	x	96 069,66

6.2. Расчет (обоснование) расходов на оплату транспортных услуг

Код видов расходов: 244

N п/п	Наименование расходов	Количество услуг перевозки	Цена услуги перевозки, руб.	Сумма, руб. (гр. 3 x гр. 4)
1	2	3	4	5
1	Транспортные услуги	1	0,01	0,01
	Итого:			0,01

6.7. Расчет (обоснование) расходов на приобретение основных средств, материальных запасов

Код видов расходов: 244

N п/п	Наименование расходов	Количество	Средняя стоимость, руб.	Сумма, руб. (гр. 2 x гр. 3)
1	2	3	4	5
1	Приобретение канц. товаров, хоз. товаров	1	1,20	1,20
2	Закупка стройматериалов, знаков, табличек	1	120,30	120,30
3	Молоко свежее	149,06	41,78	6 227,80
	Итого:		x	6 349,30

Источник финансового обеспечения субсидии на иные цели из бюджета субъекта РФ

остатки на начало года-309

1.4 Расчет (обоснования) страховых взносов на обязательное страхование в Пенсионный фонд Российской Федерации, в Фонд социального страхования Российской Федерации, в Федеральный фонд обязательного медицинского страхования

Код вида расходов 119

1	2	3	4
1	Страховые взносы в Пенсионный фонд РФ, всего	X	0,02
1.1	в том числе:		
	по ставке 22,0%	0,10	0,02
1.2	по ставке 10,0%		
1.3	с применением пониженных тарифов взносов в Пенсионный фонд РФ для отдельных категорий плательщиков		
2	Страховые взносы в Фонд социального страхования РФ, всего	X	0,00
2.1	в том числе:		
	обязательное социальное	0,10	0,00
2.2	с применением ставки взносов в Фонд социального страхования РФ по ставке 0,0%		
2.3	обязательное социальное страхование от несчастных случаев на производстве и профессиональных заболеваний по	0,10	0,00
2.4	обязательное социальное страхование от несчастных случаев на производстве и профессиональных заболеваний по		
2.5	обязательное социальное страхование от несчастных случаев на производстве и профессиональных заболеваний по		
3	Страховые взносы в Федеральный фонд обязательного медицинского страхования, всего (по ставке 5,1%)	0,10	0,00
	ИТОГО:	X	0,02

Расчеты (обоснования) к плану финансово-хозяйственной деятельности государственного (муниципального) учреждения

Источник финансового обеспечения: поступления от оказания услуг (выполнение работ) на платной основе и от приносящей доход деятельности

6.7 Расчет (обоснование) расходов на приобретение основных средств, материальных запасов

Код видов расходов: 244

№ п/п	Наименование расходов	Количество	Средняя стоимость, руб.	Сумма, руб. (гр. 2 x гр. 3)
1	2	3	4	5
1	Апельсины	100,00	55,00	5 500,00
2	Бананы	100,00	70,00	7 000,00
3	Батон	250,00	19,34	4 835,00
4	Вафли	100,00	106,48	10 648,00
5	Геркулес	10,00	21,00	210,00
6	Горох	100,00	26,86	2 686,00
7	Груши	100,00	101,50	10 150,00
8	Изюм	10,00	143,20	1 432,00
9	Йогурт	500,00	24,24	12 120,00
10	Кабачки	55,00	3,29	180,95
11	Какао	10,00	55,99	559,90
12	Капуста квашеная, свежая	550,00	5,28	2 904,00
13	Картофель	1 500,00	5,75	8 625,00
14	Кекс	40,00	26,97	1 078,80
15	Кисель сухой	50,00	60,88	3 044,00
16	Колбаса	150,00	263,66	39 549,00
17	Компот (сухофрукты)	10,00	81,50	815,00
18	Кофейный напиток	10,00	86,93	869,30
19	Крупа гречневая	150,00	48,47	7 270,50
20	Крупа манная	50,00	22,00	1 100,00
21	Крупа перловая	100,00	17,49	1 749,00
22	Крупа ячневая	50,00	18,00	900,00
23	Курага	10,00	180,00	1 800,00
24	Лавровый лист	10,00	16,17	161,70
25	Лапша, вермишель, рожки	500,00	23,05	11 525,00
26	Лимоны	5,00	213,00	1 065,00
27	Лук (разный)	500,00	6,52	3 260,00
28	Мандарины	100,00	211,71	21 171,00
29	Масло растительное	500,00	63,51	31 755,00
30	Масло сливочное	100,00	353,16	35 316,00
31	Минтай с/м	100,00	95,60	9 560,00
32	Молоко свежее	850,00	41,78	35 513,00
33	Молоко стуженое	150,00	43,02	6 453,00
34	Морковь	400,00	5,11	2 044,00
35	Мука пшеничная	5,00	19,50	97,50
36	Мясо	750,00	234,80	176 100,00
37	Огурцы свежие	70,00	24,10	1 687,00
38	Перец свежий	50,00	12,00	600,00
39	Печенье	30,00	64,11	1 923,30
40	Помидоры свежие	100,00	24,50	2 450,00
41	Пряники	5,00	79,00	395,00
42	Птица (куры)	250,00	124,74	31 185,00
43	Пшено	110,00	18,64	2 050,40
44	Рис	105,00	39,31	4 127,55
45	Рыбные консервы	150,00	49,52	7 428,00
46	Сардельки, сосиски	215,00	220,57	47 422,55
47	Сахар (песок)	1 000,00	45,63	45 630,00
48	Свежая рыба прочая	600,00	107,47	64 482,00
49	Свекла	250,00	2,34	585,00
50	Сметана	100,00	98,88	9 888,00
51	Смородина, вишня	25,00	14,72	368,00
52	Сок 0,2	2 500,00	8,00	20 000,00
53	Сок натуральный 1л	1 000,00	28,00	28 000,00
54	Соль	50,00	9,38	469,00
55	Сосиски	250,00	178,52	44 630,00
56	Сыр	100,00	390,84	39 084,00
57	Творог	740,00	173,69	128 530,60
58	Томатная паста	50,00	55,33	2 766,50
59	Урюк	1,00	225,00	225,00
60	Хлеб	1 500,00	21,31	31 965,00
61	Чай	30,00	299,62	8 988,60
62	Шоколад	250,00	36,80	9 200,00
63	Яблоки	150,00	43,06	3 666,35
64	Яйцо	810,00	3,50	3 205,50
	Итого:		x	1 000 000,00

Источник финансового обеспечения: поступления от оказания услуг (выполнение работ) на платной основе и от приносящей доход деятельности

остатки на начало года-591,592,593

6.7 Расчет (обоснование) расходов на приобретение основных средств, материальных запасов

Код видов расходов: 244

№ п/п	Наименование расходов	Количество	Средняя стоимость, руб.	Сумма, руб. (гр. 2 х гр. 3)
1	2	3	4	5
1	Приобретение канц. товаров, хоз. товаров	12	561,16	6 733,95
2	Мясо	203,82	234,80	47 857,08
Итого:			x	54 591,03