

Отчет о результатах самообследования на 2020/21 учебный год

Раздел 1. Общие сведения	
Название ОУ (по уставу)	Муниципальное бюджетное общеобразовательное учреждение «Сармановская средняя общеобразовательная школа» Сармановского муниципального района Республики Татарстан
Юридический адрес	423350, Республика Татарстан, Сармановский район, с.Сарманово, ул.Ленина, д.1Б
Наличие филиала	Муниципальное бюджетное общеобразовательное учреждение «Каташ-Каранская ООШ»
Адрес сайта в Интернете	edu.tatar.ru/sarmanovo/s-bash/sch/sch
E-mail	SSOSH@yandex.ru
Телефон факс	(885559)2-51-96
Год постройки здания	1972
Год проведения капитального ремонта	2013
Общая площадь здания школы	3281 кв.м.
Учредитель	Исполнительный комитет Сармановского муниципального района Республики Татарстан.
ФИО руководителя вышестоящего органа управления образования	Руководитель ОО Исполнительного комитета Сармановского муниципального района Идрисова Г.Я.
Раздел 2. Органы государственно-общественного управления и самоуправления	Общее собрание трудового коллектива Совет школы Педагогический совет Методический совет Методические объединения учителей-предметников и классных руководителей Профсоюзный комитет Общешкольный родительский комитет Классный родительский комитет Совет по профилактике безнадзорности и правонарушений среди несовершеннолетних. Детские общественные объединения Детское самоуправление в классных коллективах.
Раздел 3. Наличие программы развития	Программа развития школы представлена на педагогическом совете и одобрена коллективом, а также родительской общественностью
Наличие общеобразовательной программы учреждения	1. Основная общеобразовательная программа начального общего образования (ФГОС НОО) принята педагогическим советом (протокол № 1 от 20.08.2020г.), утверждена приказом директора ОУ (№ 60 от 21.08.2020г.) 2. Основная общеобразовательная программа основного общего образования (ФГОС ООО) принята педагогическим советом (протокол № 1 от 20.08.2020г.), утверждена приказом директора ОУ (№ 60 от 21.08.2020г.) 3. Основная общеобразовательная программа среднего общего образования (ФГОС СОО) принята педагогическим советом (протокол № 1 от 20.08.2020г.), утверждена приказом директора ОУ (№ 60 от 21.08.2020г.) 4. Общеобразовательная программа внеурочной деятельности

	принята педагогическим советом (протокол № 1 от 20.08.2020г.), утверждена приказом директора ОУ (№ 60 от 21.08.2020г.)
Численность обучающихся, осваивающих ООП по уровням общего образования	- начального общего – 218 + 9 по филиалу - основного общего – 212+ 9 по филиалу - среднего общего - 46
Направления дополнительных общеразвивающих программ и кол-во обучающихся	1. Физкультурно-оздоровительное направление – 51 обуч-ся 2. Художественное направление - 45 3. Социально-педагогическое направление - 25 4. Техническое направление -23 5. Военно-патриотическое направление – 14

Раздел 4. Качество подготовки обучающихся

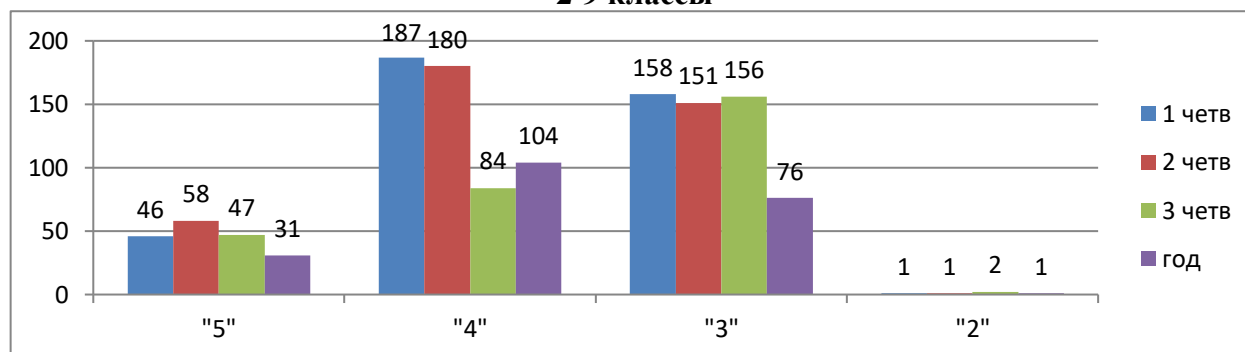
По итогам 2020-2021 учебного года наша школа заняла 2 место по Сармановскому МР

4.1. Результативность работы школы за учебный период

На конец учебного года в школе обучаются 477 детей (по филиалу 18). Всем ученикам, кроме 1 классов, вывели четвертные оценки. Из аттестованных 436 учеников МБОУ «Сармановская СОШ»:

- отличников – 77 (в 1 полугодии было 58), с одной «4» остались 12 учеников (во 2 четверти было 9);
- ударников – 210 (в 1 полугодии было 180); с одной «3» остались 35 учеников (в 1 полугодии было 40);
- троечников 148 (в 1 полугодии было 151)
- не аттестована 1 ученик .

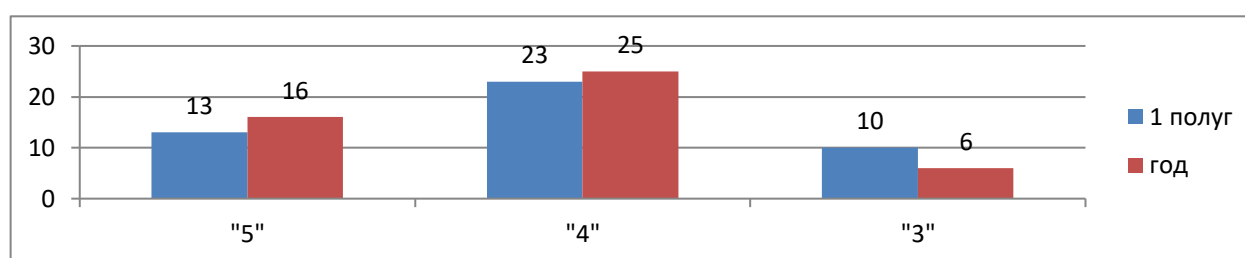
2-9 классы



Успеваемость по школе – 99,5 %

Качество – 63,7 %

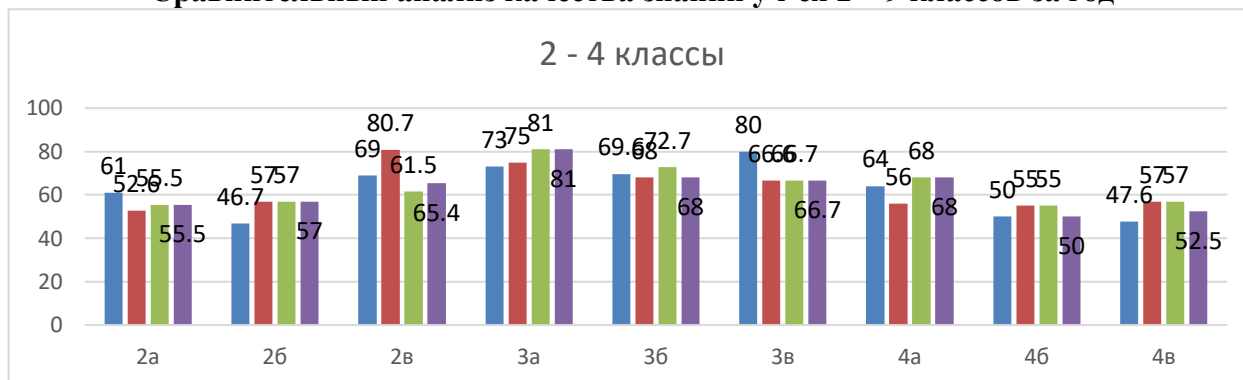
10-11 классы



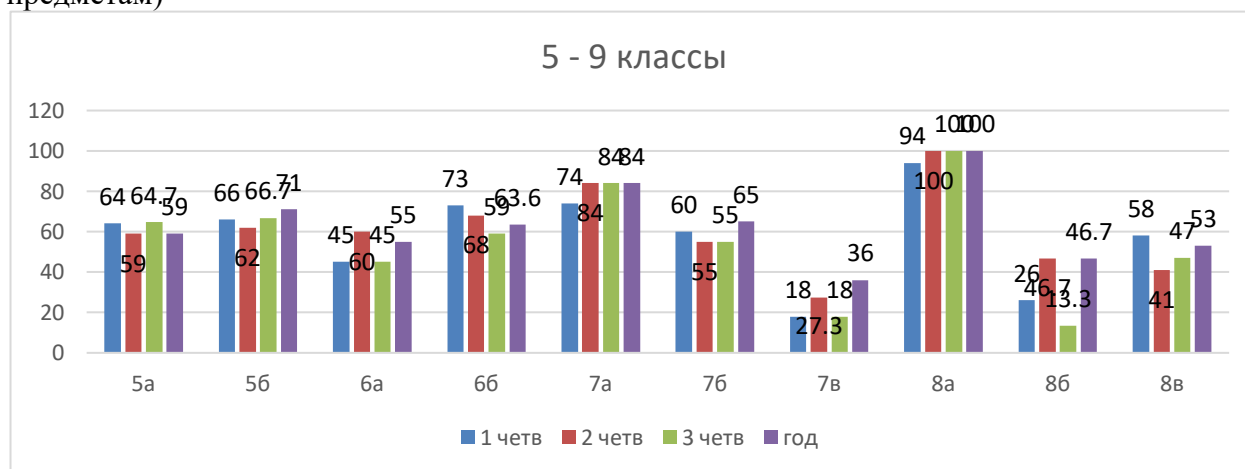
Успеваемость по школе – 100 %

Качество – 87,2 %

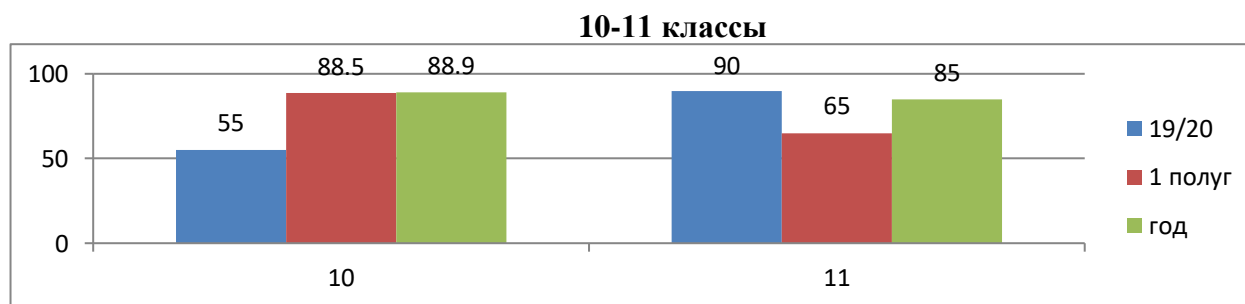
Сравнительный анализ качества знаний уч-ся 2 – 9 классов за год



Качество понизилось: в 3б, 4б, 4в (с одной «3» остались по основным общеобразовательным предметам)



Качество понизилось в 5а классе.



Результативность работы школы за учебный год

Класс/ Параллель	Кол-во учащихся	5 (отл)	4(4 и 5)	3	2	Успеваемость		Качество	
						Кол-во	Процент	Кол-во	Процент
2а	18	2	8	8		18	100%	10	55.56%
2б	14	1	7	6		14	100%	8	57.14%
2в	26	8	9	9		26	100%	17	65.38%
итого	58	11	24	23		58	100%	35	60.34%
3а	16	3	10	3		16	100%	13	81.25%
3б	22	3	12	7		22	100%	15	68.18%
3в	15	4	6	5		15	100%	10	66.67%
итого	53	10	28	15		53	100%	38	71.7%
4а	25	6	11	8		25	100%	17	68%
4б	20	2	8	10		20	100%	10	50%

4в	21		11	10		21	100%	11	52.38%
итого	66	8	30	28		66	100%	38	57.58%
2-4 кл.	177	29	82	66		177	100%	111	62.71%
5а	17	2	8	7		17	100%	10	58.82%
5б	21	3	12	6		21	100%	15	71.43%
итого	38	5	20	13		38	100%	25	65.79%
6а	20	1	10	9		20	100%	11	55%
6б	22	5	9	8		22	100%	14	63.64%
итого	42	6	19	17		42	100%	25	59.52%
7а	19	5	11	3		19	100%	16	84.21%
7б	20	3	10	7		20	100%	13	65%
7в	11		4	7		11	100%	4	36.36%
7г	1			1		1	100%		
итого	51	8	25	18		51	100%	33	64.71%
8а	18	8	10			18	100%	18	100%
8б	15		7	8		15	100%	7	46.67%
8в	17	2	7	8		17	100%	9	52.94%
8г	1				1				
итого	51	10	24	16	1	50	98.04%	34	66.67%
9а	14	1	9	4		14	100%	10	71.43%
9б	16	1	7	8		16	100%	8	50%
итого	30	2	16	12		30	100%	18	60%
5-9 кл.	212	31	104	76	1	211	99.53%	135	63.68%
10	27	8	16	3		27	100%	24	88.89%
11	20	9	8	3		20	100%	17	85%
10-11 кл.	47	17	24	6		47	100%	41	87.23%
2-9 кл.	389	60	186	142	1	388	99.74%	246	63.24%
2-11 кл.	436	77	210	148	1	435	99.77%	287	65.83%

Результативность работы филиала за учебный год

Класс/Параллель	Кол-во учащихся	5 (отл)	4 (4 и 5)	3	2	не аттестовано	Успеваемость		Качество	
							Кол-во	Процент	Кол-во	Процент
2	2		2				2	100%	2	100%
3	1		1				1	100%	1	100%
4	2		1	1			2	100%	1	50%
2-4 кл.	5		4	1			5	100%	4	80%
5	2		1	1			2	100%	1	50%
6	2			2			2	100%		
8	3			3			3	100%		
9	2		2				2	100%	2	100%
5-9 кл.	9		3	6			9	100%	3	33%
2-9 кл.	14		7	7			14	100%	7	50%

Мониторинг пропусков учащимися уроков.

Мониторинг пропусков учащимися уроков составлен на основании сводной ведомости учета посещаемости, учитывая данные классных руководителей:

- пропущено всего дней 1402;

- по уважительной причине 1186. Дети много болеют, но быстро выздоравливают. Остальные 216 дней пропуска составляют по заявлению родителей или из-за участия в муниципальных и

республиканских мероприятиях.

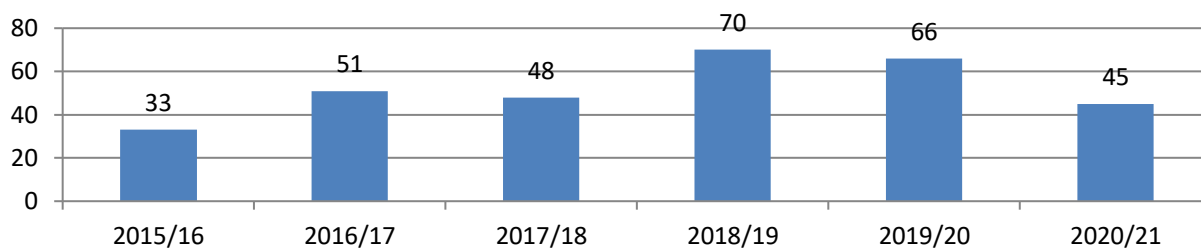
4.2. 1. Итоги муниципального этапа Всероссийской и Республиканской предметной олимпиады школьников 2020/2021 учебного года

По итогам школьной олимпиады была сформирована школьная команда для участия в муниципальной олимпиаде, в котором приняли участие 162 ученика (в прошлом году было 261) в 23 олимпиадах (учащиеся по МХК и ИВТ не набрали достаточное количество баллов и не были приглашены на муницип тур):

№ п/п	Предмет	Количество участников муницип. этапа	Кол-во победителей	Кол-во призеров	% качества
1	Биология	7		2	28,5
2	Астрономия	2			0
3	География	9		1	11
4	История России	3	1	1	66,6
5	Литература	9	1		11
6	Математика	19			0
7	Экология	7	1	3	57
8	Обществознание	7	1	1	14
9	ОБЖ	11		3	27,3
10	Геология	3		2	66,6
11	Русский язык	8	1	1	25
12	Технология (мал/дев)	2	1	1	100
13	Физика	6		1	16,6
14	Физическая культура	10	1	1	20
15	Английский язык	6			0
16	Химия	4			0
17	Право	3		1	33,3
18	История Татарстана	4	3	1	100
19	Татарский язык	22	2	5	27,3
20	Татарская литература	4		1	25
21	Русский язык (для тат.школ)	6	1	2	50
22	Литература (для тат.школ)	9	3	2	55,5
23	Экономика	1			0
	ИТОГО:	162	16	29	27,7

Выводы:

1. Отмечается высокая подготовка к олимпиадам учителями истории, русского языка и литературы, технологии, геологии, экологии.
 2. Нет результатов по математике, химии, английскому языку, астрономии, экономике.
- По сравнению с прошлыми годами: 2015-16 учебный год – 33 места;
2016-17 учебный год – 51 место;
2017-2018 учебный год – 48 мест;
2018-2019 учебный год – 70 мест;
2019-2020 учебный год – 66 мест;
2020-2021 учебный год – 45 места.



4.2.2. Итоги регионального этапа Всероссийской и заключительного этапа республиканской олимпиад школьников в Республике Татарстан по общеобразовательным предметам 2020/2021 учебного года

На Олимпиаду были приглашены участники муниципального этапа республиканской и всероссийской олимпиад школьников 2020-2021 учебного года, набравшие необходимое количество баллов для участия в Олимпиаде.

№ п/п	Предмет	Фамилия	Имя	Класс	Статус	ФИО педагога, подготовившего, участ. олимпиады)
1	Физич. культура	Исмагилова	Тансылу	11	ПРИЗЕР	Калимуллин Д.Д./ Нуртдинов А.М.
2	Право	Гараев	Равиль	11	ПРИЗЕР	Ихсанов В.Б.
3	История Татарстана	Хаертдинов	Наиль	11	ПРИЗЕР	Ихсанов В.Б.
4	Право				участник	Ихсанов В.Б.
5	Литература	Мугинова	Лейла	8а	участник	Гильфанова И.Ш.
6	История Татарстана	Шаймиев	Равиль	8в	участник	Махмутов И.Н.
7	Биология	Бадертдинов	Салават	10	участник	Файзуллина З.М.
8	Тат. язык	Сабирова	Ралина	4а	участник	Александрова А.А.
9	Геология	Камалетдинов	Ильсур	10	участник	Хуснутдинова Л.Т.

Мониторинг по итогам региональной олимпиады



4.3. Результаты пробных ГИА.

Подготовка к государственной итоговой аттестации за курс основного общего образования со стороны учителей-предметников и администрации осуществлялась на достаточно хорошем уровне, каждый месяц проводились пробные экзамены по всем предметам, были созданы все условия для подготовки обучающихся к ГИА. Из-за профилактики и предотвращения распространения новой коронавирусной инфекции экзамены по выбору были заменены на контрольные работы. Итоговая аттестация выпускников основной школы прошла без

нарушений. Все выпускники основной школы успешно сдали государственную итоговую аттестацию по предметам в форме ОГЭ. Из 32 учащихся 10 были в группе риска. Надо отметить хорошую работу учителей, которые работали индивидуально с каждым ребенком. Итог: все 32 обучающихся получили аттестат об основном общем образовании, из них аттестаты с отличием получила 1 ученица.

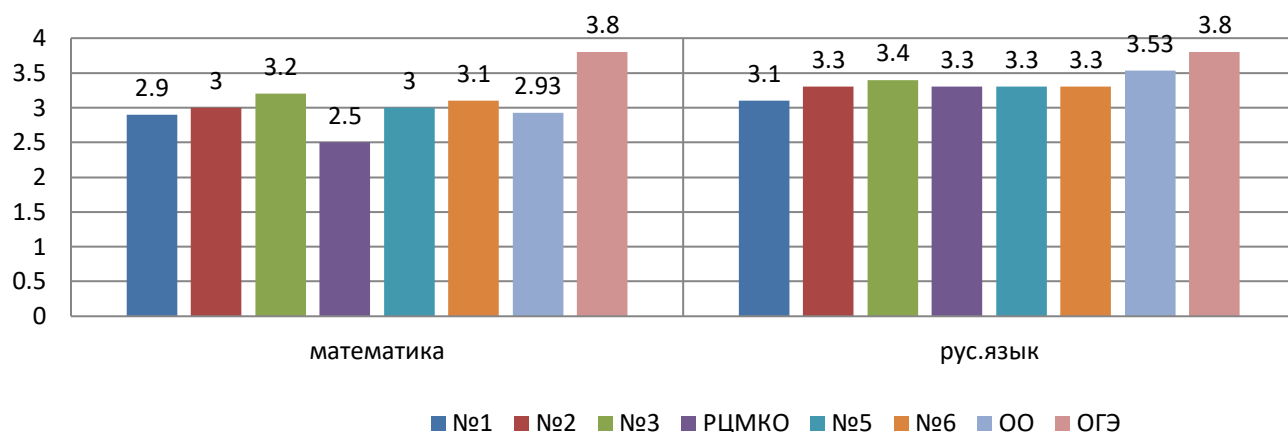
Мониторинг по итогам контрольных работ

ФИО учителя	Класс	Предмет	Уч-ся всего	Оценки				Усп. %	Кач. %	Ср. оц. школа
				«5»	«4»	«3»	«2»			
Валитова Л.И.	9 б	физика	4		3	1		100	75	
Гильфанова Р.Р.	9 а,б,	общ	9		8	1		100	89	
Мирзасалихова А.	9 а,б,	химия	6	3	2	1		100	83	
Нуриахметов А.	9 б	инфор	1			1		100	0	
Хуснутдинова Л.	9 а	геогр.	2		2			100	100	
Хатипова Г.Р.	9 б	тат.яз.	5		3	2		100	60	
Хаматзянова Ф.С.	9 а	тат.яз.	3		1	2		100	66,6	
Итого:		Тат.яз	8		3	5		100	62,5	

В целом, ребята хорошо справились с контрольными работами.

Мониторинг по итогам ОГЭ

ФИО учителя	Класс	Предмет	Уч-ся всего	Оценки				Усп. %	Кач. %	Ср. оц. школа
				«5»	«4»	«3»	«2»			
Мусина Э.И.	9а	матем	14							
Закирова Н.И.	9б		16							
Итого (матем)	9 а,б		30	1	24	5		100	83,3	3,8
Рамазанова Э.Т.	Всего 9 а,б	рус. язык	30	7	11	12		100	60	3,8



Анализ Результативность ОГЭ – 2021

Предметы	Средний балл			Динамика
	2018	2019	2021	
Русский язык	3,9	3,9	3,8	- 0,1
Математика	4	4,4	3,8	- 0,6

Предметы	Средняя оценка		
	Школа	Район	РТ
Русский язык	3,8	3,75	3,97
Математика	3,8	3,74	3,69

Выводы:

1. Все выпускники основной школы успешно сдали государственную итоговую аттестацию по предметам в форме ОГЭ.
2. Итоговая аттестация выпускников основной школы прошла без нарушений. Выпускники не подавали апелляции по результатам и процедуре проведения экзаменов.
3. Из 32 учащихся 10 были в группе риска. Надо отметить хорошую работу учителей, которые работали индивидуально с каждым ребенком. Итог: все 32 обучающихся получили аттестат об основном общем образовании.
4. Подготовка к государственной итоговой аттестации за курс основного общего образования со стороны учителей-предметников и администрации осуществлялась на достаточно хорошем уровне, каждый месяц проводились пробные экзамены по всем предметам, были созданы все условия для подготовки обучающихся к ГИА

Итоги ЕГЭ

Все 20 учащихся 11-х классов успешно овладели требованиями программ по всем предметам. Все были допущены к итоговой аттестации. Медалью «За особые успехи в учении» были награждены 7 учащихся, что составило 35% от общего кол-ва детей.

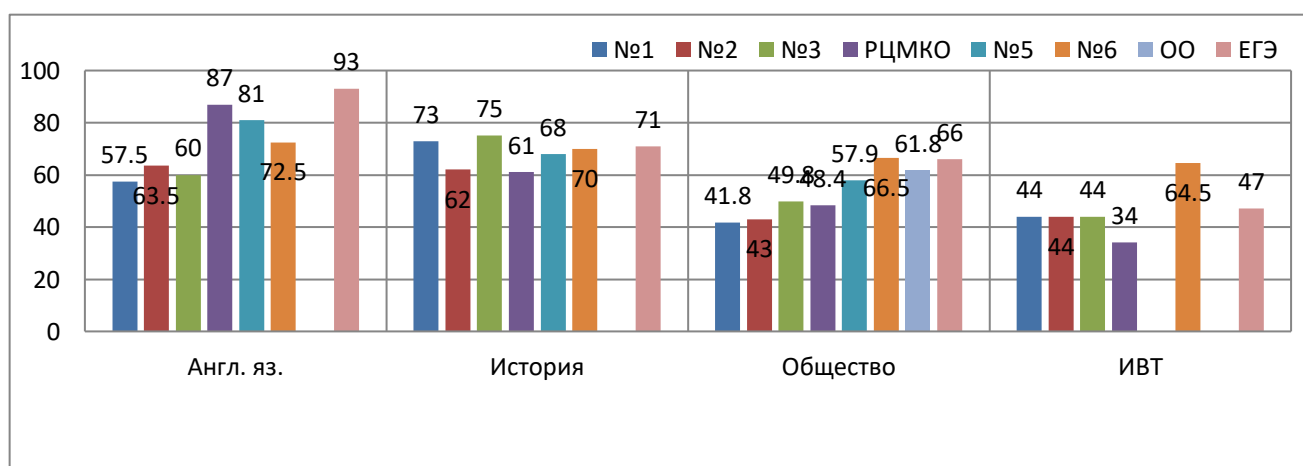
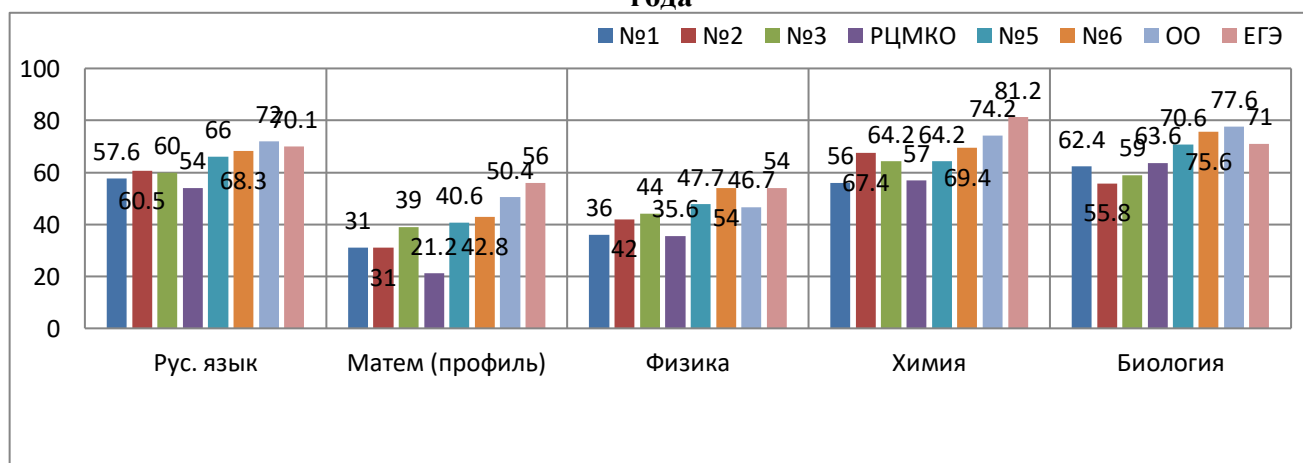
Мониторинг по итогам ЕГЭ (2020/2021 учебный год)

Предмет	ФИО учителя	Кол-во выпуск. по школе	Ср. балл по школе	Ср. балл по району	Ср. балл по РТ	Порог	Не сдал
Рус. язык	Гильфанова	20	70,1	68,82	74,92	24/40	-

	И.Ш.						
Матем (профиль)	Закирова Н.И.	12	56	60,11	61,99	27/39	-
Физика	Валитова Л.И.	3	54	59,68	59,6	36/39	-
Химия	Мирзасалихова А.И.	5	81,2	70,17	64,46	34/39	-
Биология	Файзуллина З.М.	5	71	51,06	57,69	36/39	-
Англ. яз.	Ханнанова Г.З.	2	93	87,4	79,71	22/30	-
История	Ихсанов В.Б.	1	71	66,76	61,6	32/35	-
Общество	Ихсанов В.Б.	10	66	58,11	61,97	42/45	-
ИВТ	Нуриахметов А.Р.	2	47	68,13	69,8	40/44	1

Экзамен по математике (база) был отменен.

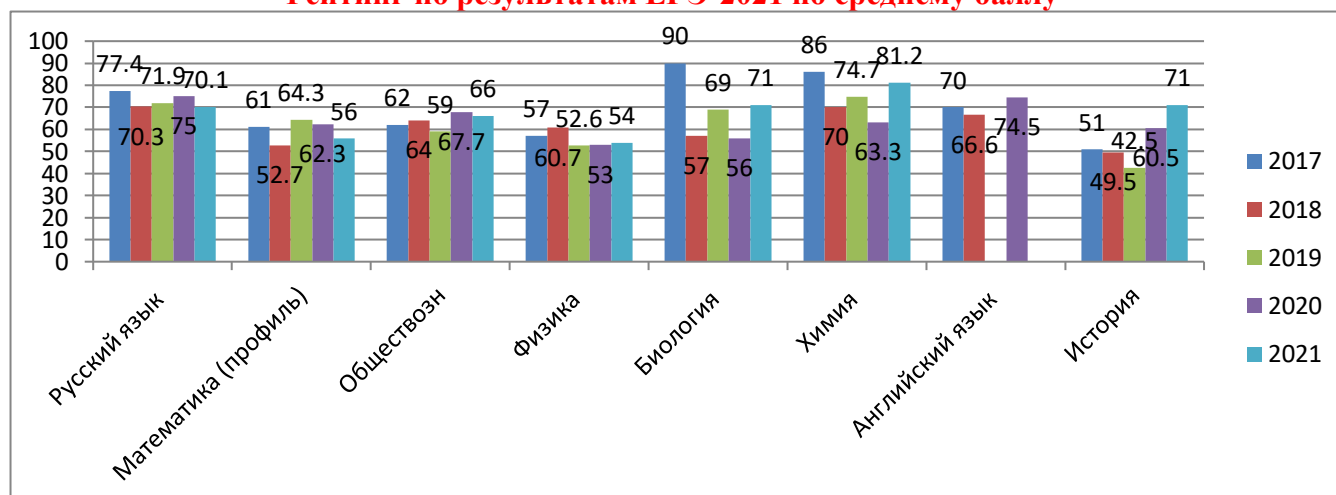
Результативность ЕГЭ – 2021 по сравнению с пробными экзаменами в течение учебного года



Результативность ЕГЭ – 2021 по сравнению с прошлыми годами

Предметы	Средний балл					Динамика
	2017	2018	2019	2020	2021	
Русский язык	77,4	70,3	71,9	75	70,1	- 4,9
Математика (профиль)	61	52,7	64,3	62,3	56	- 6,3
Обществознание	62	63,7	59	67,7	66	- 1,7
Физика	57	60,8	52,6	53	54	+1
История	51	49,5	42,5	60,5	71	+10,5
Биология	90	57,2	69	56	71	+ 5
Химия	86	70	74,7	63,3	81,2	+17,9
Английский язык	70	66,7	-	74,5	93	+18,5
ИВТ	52	-	-	-	47	- 5
Математика (база)	4,6	4,5	4,6	-	-	-

Рейтинг по результатам ЕГЭ-2021 по среднему баллу



Лучшие индивидуальные результаты по району:

№	Ф.И.О.	Балл	Ф.И.О.учителя
Русский язык			
1.	Гараев Равиль Амурович	94	Гильфанова И.Ш
2.	Исмагилова Тансылу Фархатовна	82	
3.	Махмутова Алина Илдусовна	86	
4.	Сабирова Азалия Альфатовна	86	
5.	Фатихова Рания Шамилевна	88	
6.	Сафиуллина Резеда Раушановна	84	
Биология			
7.	Исмагилова Тансылу Фархатовна	89	Файзуллина З.М.
8.	Фатихова Рания Шамилевна	84	
Обществознание			
9.	Гараев Равиль Амурович	86	Ихсанов В.Б.
10.	Махмутова Алина Илдусовна	85	
Химия			
11.	Фатихова Рания Шамилевна	100	Мирзасалихова А.И.
12.	Исмагилова Тансылу Фархатовна	88	
13.	Валеев Рубин Ринатович	82	

Английский язык			
14	Гараев Равиль Амурович	98	Ханнанова Г.З.
15	Махмутова Алина Илдусовна	88	

Выводы:

- 1 ученик не прошел порог ЕГЭ по ИВТ.
- Низкие баллы набрали по математике, которая изучалась на профильном уровне 6 часов в неделю.
- Все 7 медалистов оправдали свои медали.
- ЕГЭ прошел без нарушений. 1 ученик подавал апелляцию по результатам проведения экзамена по обществознанию, баллы не изменились.

Раздел 5. Особенности организации учебного процесса

Режим работы осуществляется в одну смену.

Комплектование образовательного учреждения:

Параллель	Количество классов-комплектов	По филиалу
1 классы	2	1
2 классы	3	1
3 классы	3	1
4 классы	3	1
5 классы	2	1
6 классы	2	1
7 классы	3	
8 классы	3	1
9 классы	2	1
10 классы	1	
11 классы	1	
ИТОГО:	25	8

Продолжительность учебных четвертей

Учебные четверти	Классы	Срок начала и окончания четверти	Количество учебных недель
I четверть	1-11 классы	1.09.2020-31.10.2020	9 недель
II четверть	1-11 классы	9.11.2020-27.12.2020	8 недель
III четверть	1 классы	11.01.2021 - 21.03.2021 15.02.2021 - 21.03.2021	10 недель
	2-11 классы	11.01.2021 - 21.03.2021	10 недель
IV четверть	1-11 классы	31.03.2021 – 31.05.2021	9 недель

Продолжительность каникул в 2020-2021 учебном году

Каникулы	Классы	Срок начала и окончания каникул	Количество дней
Осенние	1- 11 классы	02.11.2020- 08.11.2020	7 дней
Зимние	1- 11 классы	28.12.2020-10.01.2021	14 дней
Дополнит. каникулы	1 классы (пятидневка)	08.02.2021- 14.02.2021	7 дней

Весенние	1-11 классы	22.03.2021–30.03.2021	9 дней
Итого за учебный год	1 классы (пятидневка) 2-11 классы (6-дневка)		37 дней 30 дней

Расписание учебных занятий:

Понедельник, вторник, среда, пятница, суббота

Начало	Режимное мероприятие	Окончание
8-00 ч.	1 урок	8.45 ч.
8-45ч.	1-ая перемена 20 мин. (1 завтрак для 1-5 кл.)	9-05 ч.
9-05 ч.	2 урок	9-50 ч.
9-50 ч.	2 перемена 20 мин. (1 завтрак для 6-11 кл)	10-10 ч.
10-10 ч.	3 урок	10-55 ч.
10-55 ч.	3 перемена 15 мин. (2 завтрак для 1-5 кл)	11-10 ч.
11-10 ч.	4 урок	11-50 ч.
11-55 ч.	4 перемена 20 мин. (2 завтрак для 6-8 кл)	12-15 ч.
12-15 ч.	5 урок	12-50 ч.
13-00 ч.	5 перемена 15 мин. (2 завтрак для 9-11 кл)	13-15 ч.
13-15 ч.	6 урок	14-00 ч.
14-00 ч.	6 перемена 5 мин.	14-05 ч.
14-05 ч.	7 урок	14-50 ч.

Четверг

Начало	Режимное мероприятие	Окончание
8-00 ч.	Классный час	8-25 ч.
8-25 ч.	1-ая перемена 5 мин. (1 завтрак для 1 кл.)	8-30 ч.
8-30 ч.	1 урок	9-10ч.
9-10ч.	2-ая перемена 15 мин. (1 завтрак для 1-5 кл.)	9-25 ч.
9-25 ч.	2 урок	10-05 ч.
10-05 ч.	3 перемена 15 мин. (1 завтрак для 6-11 кл)	10-20 ч.
10-20 ч.	3 урок	11-00 ч.
11-00 ч.	4 перемена 10 мин. (2 завтрак для 1-5 кл)	11-10 ч.
11-15 ч.	4 урок	11-55 ч.
11-55 ч.	5 перемена 15 мин. (2 завтрак для 6-8 кл)	12-10 ч.
12-10 ч.	5 урок	12-50 ч.
12-50 ч.	5 перемена 15 мин. (2 завтрак для 9-11 кл)	13-05 ч.
13--05 ч.	6 урок	13-45 ч.
13-45 ч.	6 перемена 5 мин.	13-50 ч.
13-50 ч.	7 урок	14-30 ч.

В соответствии с Санитарно-эпидемиологическими правилами и нормативами (СанПиН 2.4.2.2821-10) в первых классах используется «ступенчатый» режим обучения в первом полугодии (сентябре, октябре – по 3 урока по 35 минут каждый, в ноябре-декабре – по 4 урока по 35 минут каждый; январь – май – по 4 урока по 45 минут каждый). Для выполнения государственного образовательного стандарта начального общего образования четвертые уроки проводятся в нетрадиционной форме организации учебного процесса: урок-игра, урок-экскурсия, урок-театрализация и др. В феврале предусмотрены дополнительные каникулы продолжительностью 1 неделя. Продолжительность учебного года для 1-х классов составляет 33 учебной недели, для 2-4 классов - 34. Продолжительность урока 45 минут. В содержании

образования используются программа «Перспективная начальная школа». С 2020/2021 учебного года первоклассники занимаются по программе «Школа России».

- 5-8, 10 классы - 35 учебных недели, продолжительность урока 45 минут,
- 9, 11 классы - 34 учебных недели Продолжительность урока 45 минут, шестидневная рабочая неделя.

Учебные занятия проводятся в одну смену (с 08.00 до 13.45)

Обязательная недельная нагрузка обучающихся соответствует нормам, определённым СанПиН 2.4.2.2128-10 и составляет по классам:

- 1 классы – 21 час + 10 часов внеурочной деятельности
- 2 – 4 классы – 26 часов + 6 часов внеурочной деятельности
- 5 классы – 32 часа + 6 часов внеурочной деятельности
- 6 классы – 33 часа + 6 часов внеурочной деятельности
- 7 классы - 35 часов + 6 часов внеурочной деятельности
- 8 - 9 классы - 36 часов + 6 часов внеурочной деятельности
- 10 -11 классы - 37 часов

С учетом потребности и возможностей личности основные общеобразовательные программы осваиваются в следующих формах: очное обучение; семейное образование; индивидуальное обучение на дому.

Школа является некоммерческой организацией. Образовательное учреждение не оказывает населению, предприятиям, учреждениям и организациям платные дополнительные образовательные услуги, не предусмотренные соответствующими образовательными программами и федеральными государственными образовательными стандартами.

Обучение и воспитание в школе носят общедоступный, светский характер и ведутся на русском и татарском языках.

Раздел 6. Информация о востребованности выпускников

Сведения о выпускниках

11 выпускников 9-х классов остались обучаться в 10 классе, 21 выбрали профессиональные направления и поступили учиться в СПО.

Выпускники 11 класса оправдали свои знания и при поступлении в ВУЗы. 95 % поступили ВУЗы.

Выпущено	20
Поступили в вузы РТ	19
Поступили в Вузы РФ	0
Учреждения СПО	1
Не учатся	0

Количество выпускников по направлениям.

Педагогическое	2
Медицинское	5
Техническое	5
Юридическое	2
Экономическое	3
Строительное	3

Раздел 7. Кадровое обеспечение образовательного процесса

Количество административных работников	4
Количество штатных педагогических работников	45
Количество вспомогательного персонала	20
Средний возраст педагогических работников	45

Количество молодых специалистов	-
Количество учителей, имеющих ученую степень	-
Количество учителей с первой и высшей квалификационными категориями	Высшая - 8 (18%) Первая – 32 (73%)
Количество награжденных педагогических работников:	«За заслуги в образовании РТ» - 9 Почетная грамота МО и НРТ – 13 Почетная грамота МО и НРФ – 4 Победители гранта «Наш лучший учитель» - 10 Победитель гранта «Лучший работник сферы воспитания доп.образования детей» -1 Победитель гранта «Оста могаллим» -1 Победитель гранта «Наш новый учитель» -2 Победитель гранта «Старший учитель» -2
Количество победителей профессиональных конкурсов	25
Раздел 8. Учебно-методическое обеспечение образовательного процесса	Используемые учебники соответствуют федеральному перечню. Общее количество учебных и учебно-методических пособий, используемых в образовательном процессе - 7375 Количество экземпляров учебной и учебно-методической литературы из общего количества единиц хранения библиотечного фонда, состоящих на учете, в расчете на одного учащегося – 17,8
Раздел 9. Библиотечно-информационное обеспечение образовательного процесса	Не имеется
Раздел 10. Материально-технические условия	
Количество компьютеров на 1 ученика на момент заполнения анкеты (в штуках)	0,15
Количество оборудованных компьютером рабочих мест на 1 члена педагогического коллектива на момент заполнения анкеты (в штуках)	51
Количество компьютеров, подключенных к Интернету, от общего числа (в процентах)	71/100
Раздел 11. Функционирование ВСОКО	ПОЛОЖЕНИЕ О ВНУТРЕННЕЙ СИСТЕМЕ ОЦЕНКИ КАЧЕСТВА ОБРАЗОВАНИЯ принят педагогическим советом (протокол № 1 от 28.08.2017г.), утвержден приказом директора ОУ (№ 71 от 28.08.2017г.)