
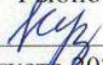
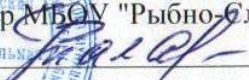


Муниципальное бюджетное общеобразовательное учреждение  
«Рыбно-Слободская средняя общеобразовательная школа №2»  
Рыбно-Слободского муниципального района РТ

Рассмотрено и принято  
на заседании ШМО  
начальных классов МБОУ  
"Рыбно-Слободская СОШ №2"  
Протокол №1 от 28.08.2023г.  
Руководитель ШМО  
 Абдрахманова А.Г

Согласовано  
Заместитель директора по УР  
МБОУ "Рыбно-Слободская СОШ №2"  
 И.В.Кузнецова  
28 августа 2023 г.



Утверждаю  
Директор МБОУ "Рыбно-Слободская СОШ №2"  
 М.Р. Талалаева

Приказ № 284 от 28 августа 2023г.

**Рабочая программа**  
**(приложение к федеральной образовательной программе**  
**начального общего образования)**  
**по предмету "Русский язык"**

2023-2024 г

## Планируемые результаты освоения обучающимися учебного предмета «Русский язык»

В результате изучения курса «Русский язык» обучающиеся на ступени начального общего образования:

- научатся осознавать язык как основное средство человеческого общения и явление национальной культуры, у них начнёт формироваться позитивное эмоционально-ценностное отношение к русскому языку, стремление к его грамотному использованию; русский язык станет для учеников основой всего процесса обучения, средством развития их мышления, воображения, интеллектуальных и творческих способностей;
- получают возможность реализовать в устном и письменном общении потребность в творческом самовыражении, научатся использовать язык с целью поиска необходимой информации в различных источниках для выполнения учебных заданий;
- будет сформировано отношение к правильной устной и письменной речи как показателям общей культуры человека;
- получают начальные представления о нормах русского литературного языка (орфоэпических, лексических, грамматических) и правилах речевого этикета, научатся ориентироваться в целях, задачах, средствах и условиях общения, что станет основой выбора адекватных языковых средств для успешного решения коммуникативной задачи при составлении несложных устных монологических высказываний и письменных текстов;
- будут сформированы коммуникативные учебные действия, необходимые для успешного участия в диалоге: ориентация на позицию партнера, учет различных мнений и координация различных позиций в сотрудничестве, стремление к более точному выражению собственного мнения и позиции, умение задавать вопросы;
- научатся осознавать безошибочное письмо как одно из проявлений собственного уровня культуры, смогут применять орфографические правила и правила постановки знаков препинания (в объеме изученного) при записи собственных и предложенных текстов, овладеют умением проверять написанное;
- получают первоначальные представления о системе и структуре русского языка: познакомятся с разделами изучения языка — фонетикой и графикой, лексикой, словообразованием (морфемикой), морфологией и синтаксисом;
- в объеме содержания курса научатся находить, характеризовать, сравнивать, классифицировать такие языковые единицы, как звук, буква, часть слова, часть речи, член предложения, простое предложение, что послужит основой для дальнейшего формирования общеучебных, логических и познавательных (символично-моделирующих) универсальных учебных действий с языковыми единицами;
- будет сформирован учебно-познавательный интерес к новому учебному материалу по русскому языку и способам решения новой языковой задачи, что заложит основы успешной учебной деятельности при продолжении изучения курса русского языка на следующей ступени образования.

### Фонетика и графика

Выпускник научится:

- различать звуки и буквы;
- характеризовать звуки русского языка (гласные ударные/безударные; согласные твердые/мягкие, парные/непарные твердые и мягкие; согласные звонкие/глухие, парные/непарные звонкие и глухие);

- знать последовательность букв в русском алфавите, пользоваться алфавитом для упорядочивания слов и поиска нужной информации.

Выпускник получит возможность научиться:

- проводить фонетико - графический (звуко - буквенный) разбор слова самостоятельно по предложенному в учебнике алгоритму, оценивать правильность проведения фонетико-графического (звуко- буквенного) разбора слов.

### **Орфоэпия**

Выпускник получит возможность научиться:

- соблюдать нормы русского литературного языка в собственной речи и оценивать соблюдение этих норм в речи собеседников (в объеме представленного в учебнике материала);
- находить при сомнении в правильности постановки ударения или произношения слова ответ самостоятельно (по словарю учебника) или обращаться за помощью (к учителю, родителям и др.).

### **Состав слова (морфемика)**

Выпускник научится:

- различать изменяемые и неизменяемые слова;
- различать родственные (однокоренные) слова и формы слова;
- находить в словах с однозначно выделяемыми морфемами окончание, корень, приставку, суффикс.

Выпускник получит возможность научиться:

- разбирать по составу слова с однозначно выделяемыми морфемами в соответствии с предложенным в учебнике алгоритмом; оценивать правильность проведения разбора слова по составу.

### **Лексика**

Выпускник научится:

- выявлять слова, значение которых требует уточнения;
- определять значение слова по тексту или уточнять с помощью толкового словаря.

Выпускник получит возможность научиться:

- подбирать синонимы для устранения повторов в тексте;
- подбирать антонимы для точной характеристики предметов при их сравнении;

- различать употребление в тексте слов в прямом и переносном значении (простые случаи);
- оценивать уместность использования слов в тексте;
- выбирать слова из ряда предложенных для успешного решения коммуникативной задачи.

## **Морфология**

Выпускник научится:

- определять грамматические признаки имен существительных — род, число, падеж, склонение;
- определять грамматические признаки имен прилагательных — род, число, падеж;
- определять грамматические признаки глаголов — число, время, род (в прошедшем времени), лицо (в настоящем и будущем времени), спряжение.

Выпускник получит возможность научиться:

- проводить морфологический разбор имен существительных, имен прилагательных, глаголов по предложенному в учебнике алгоритму; оценивать правильность проведения морфологического разбора;
- находить в тексте такие части речи, как личные местоимения и наречия, предлоги вместе с существительными и личными местоимениями, к которым они относятся, союзы **и, а, но**, частицу **не** при глаголах.

## **Синтаксис**

Выпускник научится:

- различать предложение, словосочетание, слово;
- устанавливать при помощи смысловых вопросов связь между словами в словосочетании и предложении;
- классифицировать предложения по цели высказывания, находить повествовательные/побудительные/вопросительные предложения;
- определять восклицательную/невосклицательную интонацию предложения;
- находить главные и второстепенные (без деления на виды) члены предложения;
- выделять предложения с однородными членами.

Выпускник получит возможность научиться:

- различать второстепенные члены предложения — определения, дополнения, обстоятельства;
- выполнять в соответствии с предложенным в учебнике алгоритмом разбор простого предложения (по членам предложения, синтаксический), оценивать правильность разбора;
- различать простые и сложные предложения.

## **Орфография и пунктуация**

Выпускник научится:

- применять правила правописания (в объеме содержания курса);
- определять (уточнять) написание слова по орфографическому словарю учебника;
- безошибочно списывать текст объемом 80—90 слов;
- писать под диктовку тексты объемом 75—80 слов в соответствии с изученными правилами правописания;
- проверять собственный и предложенный тексты, находить и исправлять орфографические и пунктуационные ошибки.

Выпускник получит возможность научиться:

- осознавать место возможного возникновения орфографической ошибки;
- подбирать примеры с определенной орфограммой;
- при составлении собственных текстов перефразировать записываемое, чтобы избежать орфографических и пунктуационных ошибок;
- при работе над ошибками осознавать причины появления ошибки и определять способы действий, помогающих предотвратить ее в последующих письменных работах.

## **Развитие речи**

Выпускник научится:

- оценивать правильность (уместность) выбора языковых и неязыковых средств устного общения на уроке, в школе, в быту, со знакомыми и незнакомыми, с людьми разного возраста;
- соблюдать в повседневной жизни нормы речевого этикета и правила устного общения (умение слышать, точно реагировать на реплики, поддерживать разговор);
- выражать собственное мнение, аргументировать его с учетом ситуации общения;
- самостоятельно озаглавливать текст;
- составлять план текста;
- сочинять письма, поздравительные открытки, записки и другие небольшие тексты для конкретных ситуаций общения.

Выпускник получит возможность научиться:

- создавать тексты по предложенному заголовку;
- подробно или выборочно пересказывать текст;
- пересказывать текст от другого лица;
- составлять устный рассказ на определенную тему с использованием разных типов речи: описание, повествование, рассуждение;
- анализировать и корректировать тексты с нарушенным порядком предложений, находить в тексте смысловые пропуски;

- корректировать тексты, в которых допущены нарушения культуры речи;
- анализировать последовательность собственных действий при работе над изложениями и сочинениями и соотносить их с разработанным алгоритмом; оценивать правильность выполнения учебной задачи: соотносить собственный текст с исходным (для изложений) и с назначением, задачами, условиями общения (для самостоятельно создаваемых текстов);
- соблюдать нормы речевого взаимодействия при интерактивном общении (sms - сообщения, электронная почта, Интернет и другие виды и способы связи).

### **Личностные, метапредметные и предметные результаты освоения учебного предмета**

Программа обеспечивает достижение выпускниками начальной школы определенных личностных, метапредметных и предметных результатов.

#### **Личностные результаты**

1. Формирование чувства гордости за свою Родину, российский народ и историю России; осознание своей этнической и национальной принадлежности, формирование ценностей многонационального российского общества; становление гуманистических и демократических ценностных ориентаций.
2. Формирование целостного, социально ориентированного взгляда на мир в его органичном единстве и разнообразии природы, народов, культур и религий.
3. Формирование уважительного отношения к иному мнению, истории и культуре других народов.
4. Овладение начальными навыками адаптации в динамично изменяющемся и развивающемся мире.
5. Принятие и освоение социальной роли обучающегося, развитие мотивов учебной деятельности и формирование личностного смысла учения.
6. Развитие самостоятельности и личной ответственности за свои поступки, в том числе в информационной деятельности, на основе представлений о нравственных нормах, социальной справедливости и свободе.
7. Формирование эстетических потребностей, ценностей и чувств.
8. Развитие этических чувств, доброжелательности и эмоционально-нравственной отзывчивости, понимания и сопереживания чувствам других людей.
9. Развитие навыков сотрудничества со взрослыми и сверстниками в различных социальных ситуациях, умения не создавать конфликтов и находить выходы из спорных ситуаций.
10. Формирование установки на безопасный, здоровый образ жизни, мотивации к творческому труду, к работе на результат, бережному отношению к материальным и духовным ценностям.

#### **Метапредметные результаты**

1. Овладение способностью принимать и сохранять цели и задачи учебной деятельности, поиска средств её осуществления.
2. Формирование умения планировать, контролировать и оценивать учебные действия в соответствии с поставленной задачей и условиями её реализации, определять наиболее эффективные способы достижения результата.
3. Использование знаково-символических средств представления информации.
4. Активное использование речевых средств и средств для решения коммуникативных и познавательных задач.
5. Использование различных способов поиска (в справочных источниках), сбора, обработки, анализа, организации, передачи и интерпретации информации.
6. Овладение навыками смыслового чтения текстов различных стилей и жанров в соответствии с целями и задачами: осознанно строить речевое высказывание в соответствии с задачами коммуникации и составлять тексты в устной и письменной формах.
7. Овладение логическими действиями сравнения, анализа, синтеза, обобщения, классификации по родовидовым признакам, установления аналогий и причинно-следственных связей, построения рассуждений, отнесения к известным понятиям.
8. Готовность слушать собеседника и вести диалог, признавать возможность существования различных точек зрения и права каждого иметь свою, излагать своё мнение и аргументировать свою точку зрения и оценки событий.
9. Определение общей цели и путей её достижения; умение договариваться о распределении функций и ролей в совместной деятельности; осуществлять взаимный контроль в совместной деятельности, адекватно оценивать собственное поведение и поведение окружающих.
10. Готовность конструктивно разрешать конфликты посредством учёта интересов сторон и сотрудничества.
11. Овладение начальными сведениями о сущности и особенностях объектов, процессов и явлений действительности в соответствии с содержанием учебного предмета «Русский язык».
12. Овладение базовыми предметными и межпредметными понятиями, отражающими существенные связи и отношения между объектами и процессами.
13. Умение работать в материальной и информационной среде начального общего образования (в том числе с учебными моделями) в соответствии с содержанием учебного предмета «Русский язык».

### **Предметные результаты**

1. Формирование первоначальных представлений о единстве и многообразии языкового и культурного пространства России, о языке как основе национального самосознания.
2. Понимание обучающимся того, что язык представляет собой явление национальной культуры и основное средство человеческого общения; осознание значения русского языка как государственного языка Российской Федерации, языка межнационального общения.
3. Сформированность позитивного отношения к правильной устной и письменной речи как показателям общей культуры и гражданской позиции человека.

4. Овладение первоначальными представлениями о нормах русского языка (орфоэпических, лексических, грамматических, орфографических, пунктуационных) и правилах речевого этикета.

5. Формирование умения ориентироваться в целях, задачах, средствах и условиях общения, выбирать адекватные языковые средства для успешного решения коммуникативных задач при составлении несложных монологических высказываний и письменных текстов.

6. Осознание безошибочного письма как одного из проявлений собственного уровня культуры, применение орфографических правил и правил постановки знаков препинания при записи собственных и предложенных текстов. Владение умением проверять написанное.

7. Овладение учебными действиями с языковыми единицами и формирование умения использовать знания для решения познавательных, практических и коммуникативных задач.

8. Освоение первоначальных научных представлений о системе и структуре русского языка: фонетике и графике, лексике, словообразовании (морфемике), морфологии и синтаксисе; об основных единицах языка, их признаках и особенностях употребления в речи;

9. Формирование умений опознавать и анализировать основные единицы языка, грамматические категории языка, употреблять языковые единицы адекватно ситуации речевого общения.

## Содержание учебного предмета

### Виды речевой деятельности

**Слушание.** Осознание цели и ситуации устного общения. Адекватное восприятие звучащей речи. Понимание на слух информации, содержащейся в предложенном тексте, определение основной мысли текста, передача его содержания по вопросам.

**Говорение.** Выбор языковых средств в соответствии с целями и условиями для эффективного решения коммуникативной задачи. Практическое овладение диалогической формой речи. Овладение умениями начать, поддержать, закончить разговор, привлечь внимание и т. п. Практическое овладение устными монологическими высказываниями в соответствии с учебной задачей (описание, повествование, рассуждение). Овладение нормами речевого этикета в ситуациях учебного и бытового общения (приветствие, прощание, извинение, благодарность, обращение с просьбой). Соблюдение орфоэпических норм и правильной интонации.

**Чтение.** Понимание учебного текста. Выборочное чтение с целью нахождения необходимого материала. Нахождение информации, заданной в тексте в явном виде. Формулирование простых выводов на основе информации, содержащейся в тексте. Интерпретация и обобщение содержащейся в тексте информации. *Анализ и оценка содержания, языковых особенностей и структуры текста.*<sup>1</sup>

**Письмо.** Овладение разборчивым аккуратным письмом с учётом гигиенических требований к этому виду учебной работы. Списывание, письмо под диктовку в соответствии с изученными правилами. Письменное изложение содержания прослушанного и прочитанного текстов (подробное, выборочное). Создание небольших собственных текстов (сочинений) по интересной детям тематике (на основе впечатлений, литературных произведений, сюжетных картин, серий картин, репродукций картин художников, просмотра фрагмента видеозаписи и т. п.).

---

<sup>1</sup> Курсивом обозначен материал для ознакомления. Он не является обязательным для усвоения и не выносится в требования, предъявляемые к учащимся.



## **Обучение грамоте**

**Фонетика.** Звуки речи. Осознание единства звукового состава слова и его значения. Установление числа и последовательности звуков в слове. Сопоставление слов, различающихся одним или несколькими звуками. Составление звуковых моделей слов. Сравнение моделей различных слов. Подбор слов к определённой модели.

Различение гласных и согласных звуков, гласных ударных и безударных, согласных твёрдых и мягких, звонких и глухих.

Слог как минимальная произносительная единица. Деление слов на слоги. Определение места ударения. Семантико-различительная роль ударения.

**Графика.** Различение звука и буквы: буква как знак звука. Овладение позиционным способом обозначения звуков буквами. Буквы гласных как показатель твёрдости-мягкости согласных звуков. Функция букв **е, ё, ю, я**. Мягкий знак как показатель мягкости предшествующего согласного звука.

Знакомство с русским алфавитом как последовательностью букв.

**Чтение.** Формирование навыка слогового чтения (ориентация на букву, обозначающую гласный звук). Плавное слоговое чтение и чтение целыми словами со скоростью, соответствующей индивидуальному темпу ребёнка. Осознанное чтение слов, словосочетаний, предложений и коротких текстов. Чтение с интонациями и паузами в соответствии со знаками препинания. Развитие осознанности и выразительности чтения на материале небольших текстов и стихотворений.

Знакомство с орфоэпическим чтением (при переходе к чтению целыми словами). Орфографическое чтение (проговаривание) как средство самоконтроля при письме под диктовку и при списывании.

**Письмо.** Усвоение гигиенических требований при письме. Развитие мелкой моторики пальцев и свободы движения руки. Развитие умения ориентироваться на пространстве листа в тетради и на пространстве классной доски. Овладение начертанием письменных прописных (заглавных) и строчных букв. Письмо букв, буквосочетаний, слогов, слов, предложений с соблюдением гигиенических норм. Овладение разборчивым, аккуратным письмом. Письмо под диктовку слов и предложений, написание которых не расходится с их произношением. Усвоение приёмов и последовательности правильного списывания текста.

Овладение первичными навыками клавиатурного письма.

Понимание функции небуквенных графических средств: пробела между словами, знака переноса.

**Слово и предложение.** Восприятие слова как объекта изучения, материала для анализа. Наблюдение над значением слова.

Различение слова и предложения. Работа с предложением: выделение слов, изменение их порядка. Интонация в предложении. Моделирование предложения в соответствии с заданной интонацией.

**Орфография.** Знакомство с правилами правописания и их применение:

- раздельное написание слов;
- обозначение гласных после шипящих (ча—ща, чу—щу, жи—ши);
- прописная (заглавная) буква в начале предложения, в именах собственных;
- перенос слов по слогам без стечения согласных;
- знаки препинания в конце предложения.

**Развитие речи.** Понимание прочитанного текста при самостоятельном чтении вслух и при его прослушивании. Составление небольших рассказов повествовательного характера по серии сюжетных картинок, материалам собственных игр, занятий, наблюдений, на основе опорных слов.

### **Систематический курс**

**Фонетика и орфоэпия.** Различение гласных и согласных звуков. Нахождение в слове ударных и безударных гласных звуков. Различение мягких и твёрдых согласных звуков, определение парных и непарных по твёрдости-мягкости согласных звуков. Различение звонких и глухих согласных звуков, определение парных и непарных по звонкости-глухости согласных звуков. Определение качественной характеристики звука: гласный — согласный; гласный ударный — безударный; согласный твёрдый — мягкий, парный — непарный; согласный звонкий — глухой, парный — непарный. Деление слов на слоги. Слоγοобразующая роль гласных звуков. Словесное ударение и логическое (смысловое) ударение в предложениях. Словообразующая функция ударения. Ударение, произношение звуков и сочетаний звуков в соответствии с нормами современного русского литературного языка. *Фонетический анализ слова.*

**Графика.** Различение звуков и букв. Обозначение на письме твёрдости и мягкости согласных звуков. Использование на письме разделительных **ь** и **ъ**.

Установление соотношения звукового и буквенного состава слов типа *стол, конь*; в словах с йотированными гласными **е, ё, ю, я**; в словах с непроизносимыми согласными.

Использование небуквенных графических средств: пробела между словами, знака переноса, красной строки (абзаца), пунктуационных знаков (в пределах изученного).

Знание алфавита: правильное называние букв, их последовательность. Использование алфавита при работе со словарями, справочниками, каталогами.

**Лексика**<sup>2</sup>. Понимание слова как единства звучания и значения. Выявление слов, значение которых требует уточнения. *Определение значения слова по тексту или уточнение значения с помощью толкового словаря. Представление об однозначных и многозначных словах, о прямом и переносном значении слова, о синонимах, антонимах, омонимах, фразеологизмах. Наблюдение за их использованием в тексте. Работа с разными словарями.*

**Состав слова (морфемика).** Овладение понятием «родственные (однокоренные) слова». Различение однокоренных слов и различных форм одного и того же слова. Различение однокоренных слов и синонимов, однокоренных слов и слов с омонимичными корнями. Выделение в словах с однозначно выделяемыми морфемами окончания, корня, приставки, суффикса (*постфикса -ся*), основы. Различение изменяемых и неизменяемых слов. *Представление о значении суффиксов и приставок. Образование однокоренных слов помощью суффиксов и приставок. Сложные слова. Нахождение корня в однокоренных словах с чередованием согласных в корне. Разбор слова по составу.*

**Морфология.** Части речи; *деление частей речи на самостоятельные и служебные.*

**Имя существительное.** Значение и употребление в речи. Различение имён существительных *одушевлённых и неодушевлённых* по вопросам кто? и что? *Выделение имён существительных собственных и нарицательных.*

---

<sup>2</sup> Изучается во всех разделах курса.

Различение имён существительных мужского, женского и среднего рода. Изменение существительных по числам. *Начальная форма имени существительного.* Изменение существительных по падежам. Определение падежа, в котором употреблено имя существительное. *Различение падежных и смысловых (синтаксических) вопросов.* Определение принадлежности имён существительных к 1, 2, 3-му склонению. *Словообразование имён существительных. Морфологический разбор имён существительных.*

**Имя прилагательное.** Значение и употребление в речи. Изменение прилагательных по родам, числам и падежам, кроме прилагательных на **-ий, -ья, -ов, -ин**. Зависимость формы имени прилагательного от формы имени существительного. *Начальная форма имени прилагательного. Словообразование имён прилагательных. Морфологический разбор имён прилагательных.*

**Местоимение.** Общее представление о местоимении. *Личные местоимения. Значение и употребление в речи. Личные местоимения 1, 2, 3-го лица единственного и множественного числа. Склонение личных местоимений.*

**Числительное.** *Общее представление о числительных. Значение и употребление в речи количественных и порядковых числительных.*

**Глагол.** Значение и употребление в речи. Неопределённая форма глагола. Различение глаголов, отвечающих на вопросы что сделать? и что делать? Изменение глаголов по временам: настоящее, прошедшее, будущее время. Изменение глаголов по лицам и числам в настоящем и будущем времени (спряжение). Способы определения I и II спряжения глаголов (практическое овладение). Изменение глаголов прошедшего времени по родам и числам. *Возвратные глаголы. Словообразование глаголов от других частей речи. Морфологический разбор глаголов.*

**Наречие.** *Значение и употребление в речи.*

**Предлог.** *Знакомство с наиболее употребительными предлогами. Функция предлогов: образование падежных форм имён существительных и местоимений. Отличие предлогов от приставок.*

**Союз.** Союзы **и, а, но**, их роль в речи.

**Частица.** Частица **не**, её значение.

**Синтаксис.** Различение предложения, словосочетания, слова (осознание их сходства и различия). *Определение в словосочетании главного и зависимого слов при помощи вопроса.* Различение предложений по цели высказывания: повествовательные, вопросительные и побудительные; по эмоциональной окраске (интонации): восклицательные и невосклицательные.

**Простое предложение.** Нахождение главных членов предложения: подлежащее и сказуемое. Различение главных и второстепенных членов предложения. Установление связи (при помощи смысловых вопросов) между словами в словосочетании и предложении. *Предложения распространённые и нераспространённые. Синтаксический анализ простого предложения с двумя главными членами.*

Нахождение однородных членов и самостоятельное составление предложений с ними без союзов и с союзами **и, а, но**. Использование интонации перечисления в предложениях с однородными членами.

*Нахождение в предложении обращения (в начале, в середине или в конце предложения).*

**Сложное предложение** (общее представление). *Различение простых и сложных предложений.*

**Орфография и пунктуация.** Формирование орфографической зоркости, использование разных способов проверки орфограмм в зависимости от места орфограммы в слове. Использование орфографического словаря.

Применение правил правописания и пунктуации:

- сочетания **жи—ши, ча—ща, чу—щу** в положении под ударением;

- сочетания **чк—чн, чт, нч, щн** и др.;
- перенос слов;
- прописная буква в начале предложения, в именах собственных;
- проверяемые безударные гласные в корне слова;
- парные звонкие и глухие согласные в корне слова;
- непроизносимые согласные;
- непроверяемые гласные и согласные в корне слова (на ограниченном перечне слов); (непроверяемые буквы-орфограммы гласных и согласных звуков в корне слова)
- гласные и согласные в неизменяемых на письме приставках;
- разделительные **ъ** и **ь**;
- мягкий знак после шипящих на конце имён существительных (*речь, рожь, мышь*);
- соединительные **о** и **е**, в сложных словах (*самолёт, вездеход*)
- **е** и **и** в суффиксах имён существительных (*ключик — ключика, замочек-замочка*).
- безударные падежные окончания имён существительных (кроме существительных на **-мя, -ий, -ье, -ия, -ов, -ин**);
- безударные падежные окончания имён прилагательных;
- раздельное написание предлогов с именами существительными;
- раздельное написание предлогов с личными местоимениями;
- раздельное написание частицы **не** с глаголами;
- мягкий знак после шипящих на конце глаголов во 2-м лице единственного числа (*читаешь, учишь*);
- мягкий знак в глаголах в сочетании **-ться**;
- безударные личные окончания глаголов;
- раздельное написание предлогов с другими словами;
- знаки препинания в конце предложения: точка, вопросительный и восклицательные знаки;
- знаки препинания (запятая) в предложениях с однородными членами;
- запятая при обращении в предложениях;
- запятая между частями в сложном предложении.

**Развитие речи.** Осознание ситуации общения: с какой целью, с кем и где происходит общение?

Практическое овладение диалогической формой речи. Выражение собственного мнения, его аргументация с учётом ситуации общения. Овладение умениями ведения разговора (начать, поддержать, закончить разговор, привлечь внимание и т.п.). Овладение нормами речевого этикета в ситуациях учебного и бытового общения (приветствие, прощание, извинение, благодарность, обращение с просьбой), в том числе при обращении с помощью средств ИКТ.

Практическое овладение монологической формой речи. Умение строить устное монологическое высказывание на определённую тему с использованием разных типов речи (описание, повествование, рассуждение).

**Текст.** Признаки текста. Смысловое единство предложений в тексте. Заглавие текста.

Последовательность предложений в тексте.

Последовательность частей текста (абзацев).

Комплексная работа над структурой текста: озаглавливание, корректирование порядка предложений и частей текста (абзацев).

План текста. Составление планов к заданным текстам. *Создание собственных текстов по предложенным и самостоятельно составленным планам.*

Типы текстов: описание, повествование, рассуждение, их особенности.

Знакомство с жанрами письма и поздравления.

Создание собственных текстов и корректирование заданных текстов с учётом точности, правильности, богатства и выразительности письменной речи; *использование в текстах синонимов и антонимов.*

Знакомство с основными видами изложений и сочинений (без заучивания учащимися определений): *изложение подробное и выборочное, изложение с элементами сочинения; сочинение-повествование, сочинение-описание, сочинение-рассуждение.*

### Тематическое планирование

#### 1 класс (148ч)

Название раздела	Тема урока	Количество часов	Деятельность учителя с учетом рабочей программы воспитания
<b>Обучение письму. Подготовительный этап</b>	<b>Фонетика и графика.</b> <b>Речь.</b> Речь устная и письменная, общее представление о языке. <b>Предложение и слово.</b> Членение речи на предложения, предложения на слова, слова на слоги с использованием графических схем. <b>Слог, ударение.</b> Деление слов на слоги, ударение в словах, определение количества слогов в словах. <b>Звуки и буквы.</b> Звуки речи. Осознание смысловозначительной функции звуков. Осознание единства звукового состава слова и его	<b>21 ч.</b>	Устанавливать доверительные отношения между учителем и обучающимися, способствующих позитивному восприятию учащимися требований и просьб учителя. Применять на уроке интерактивные формы работы с обучающимися: интеллектуальные игры, стимулирующие познавательную мотивацию обучающихся; Реализовывать воспитательные возможности в различных видах деятельности обучающихся со словесной (знаковой) основой: слушание и анализ выступлений своих товарищей,

	<p>значения. Установление числа и последовательности звуков в слове. Сопоставление слов, различающихся одним или несколькими звуком. Звуко - слоговой анализ слов, выделение ударных слогов соотнесение слышимого и произносимого слова со схемой- моделью. Различение гласных и согласных звуков, согласных твердых и мягких. Знакомство с буквами пяти гласных звуков <b>а, о, и, ы, у</b>, узнавание букв по их характерным признакам, правильное соотнесение звуков и букв.</p>		
<p>Обучение письму. Букварный период.</p>	<p><b>Обучение письму.</b> Знакомство с начертанием всех заглавных и строчных букв, основными типами их соединений. Обозначение звуков соответствующими буквами рукописного шрифта. Выработка связного и ритмичного написания букв и их соединений в словах, правильное расположение букв и слов на строке. Запись слов и предложений после их предварительного звуко - слогового анализа. Списывание слов и предложений с образцов. Проверка написанного при помощи сличения с текстом-образцом и послогового орфографического чтения написанных слов. Письмо под диктовку слов, написание которых не расходится с произношением и предложений. Правильное оформление написанных предложений. Знакомство с правилами гигиены письма.</p> <p><b>Развитие речи.</b> Развитие у детей внимания к звуковой стороне слышимой речи, слуховой памяти и речевого аппарата. Уточнение,</p>	<p>77 ч</p>	<p>Побуждать обучающихся соблюдать на уроке общепринятые нормы поведения, правила общения со старшими(учителями) и сверстниками (обучающимися);</p> <p>Применять на уроке интерактивные формы работы с обучающимися: дискуссии, которые дают обучающимся возможность приобрести опыт ведения конструктивного диалога;</p> <p>Организовывать для обучающихся ситуаций контроля и оценки (как учебных достижений отметками, так и моральных, нравственных, гражданских поступков)</p>

	<p>обогащение и активизация словаря детей, Правильное употребление слов – названий предметов, признаков, действий и объяснение их значений. Объединение и различие по существенным признакам предметов, правильное употребление видовых и родовых слов-названий. Проведение логических упражнений. Воспитание чуткости к смысловым оттенкам слов, различие и понимание простейших случаев многозначности слов, омонимы подбор синонимов и антонимов. Выработка умений пользоваться словом в правильной грамматической форме.</p>		
Наша речь.	<p>Язык и речь. Их значение в жизни людей. Ознакомление в практическом плане с основными видами речи (слушанием, говорением, чтением и письмом, речью про себя). Наблюдение над особенностями устной и письменной речи, введение понятий «устная речь», «письменная речь».</p>	<b>2ч</b>	<p>Устанавливать доверительные отношения между учителем и обучающимися, способствующих Позитивному восприятию учащимися требований и просьб учителя, Применять на уроке интерактивные формы работы с обучающимися: интеллектуальные игры, стимулирующие познавательную мотивацию обучающихся; Реализовывать воспитательные возможности в различных видах деятельности обучающихся со словесной (знаковой) основой: слушание и анализ выступлений своих товарищей.</p>
Текст, предложение, диалог.	<p>Членение речи на предложения. Общее представление о понятиях «предложение», «текст» как единицах речи. Наблюдение над значением предложений, различных по цели высказывания, интонирование предложений. Оформление предложений в устной речи и на письме в стихотворных, прозаических текстах, включая диалогическую речь. Связь слов в</p>	<b>3ч</b>	<p>Привлекать внимание обучающихся к обсуждаемой на уроке информации, активизация познавательной деятельности обучающихся; Организовать работу обучающихся с социально-значимой информацией – обсуждать, высказывать мнение Проектировать ситуации и события, реализующие культуру переживаний и ценностные ориентации</p>

	предложении. Составление предложений. Запись простых предложений после их предварительного анализа. Текст устный и письменный. Общее представление о теме, главной мысли, заголовке текста, частях текста. Подбор заголовков к тексту. Составление устного текста по рисунку, серии рисунков, демонстрационной картине и запись одного или нескольких предложений из составленного текста.		ребенка
<b>Лексика</b>	Роль слов в речи. Общее представление о словах — названиях предметов и явлений, признаков и действий, словах, отвечающих на вопросы кто? что? какой? какая? какое? какие? что делает? что делают? что делал? что сделает? что сделают? что сделал? и др. Упражнения в группировке слов по тематическим группам. Наблюдение над употреблением в речи однозначных и многозначных слов, антонимов, синонимов, омонимов (без терминологии). Вежливые слова: слова благодарности, слова приветствия, слова прощания. Наблюдение над изменением смысла предложения в зависимости от интонационного выделения того или иного слова в одном и том же предложении. Знакомство с толковым словариком, данным в учебнике.	<b>4ч</b>	Опирайтесь на жизненный опыт обучающихся, приводя действенные примеры, образы, метафоры – из близких им книг, мультфильмов, компьютерных игр; Высказывать свой интерес к увлечениям, мечтам, жизненным планам, проблемам детей в контексте содержания учебного материала. Привлекать внимание учащихся к гуманитарным (экологическим, демографическим) проблемам общества;
<b>Фонетика и графика</b>	<b>Слово и слог.</b> Различие слова и слога как минимальной произносительной единицы. Наблюдение над слоговой структурой различных слов. Слоγοобразующая роль гласных звуков. Выделение в слове слогов и составление из	<b>40ч</b>	Инициировать обучающихся к обсуждению, высказыванию своего мнения, выработке своего к отношения по поводу получаемой на уроке социально значимой информации. Применять на уроке интерактивные формы работы



	<p>слогов слов. Соотнесение слов и слоговых схем слов.</p> <p><b>Перенос слов</b> . Ознакомление с правилами переноса слов. Упражнения на перенос слов.</p> <p><b>Ударение</b>. Общее представление об ударении, ударном и безударном слогах. Словообразующая и смыслоразличительная функции ударения. Графическое обозначение ударения в слове. Выделение ударного слога в произносимом и написанном словах. Работа над правильным орфоэпическим произношением слов <i>алфавит</i>, <i>звонить</i>, <i>красивее</i>, <i>строчная</i> (буква), <i>щавель</i> и др. Знакомство с орфоэпическим словариком, данным в учебнике.</p> <p><b>Звуки и буквы</b>. Воспроизведение знаний о звуках и буквах, полученных в период обучения грамоте. Обозначение звуков буквами. Различие звуков и букв. Условное обозначение звуков речи. Сопоставление звуковых и буквенных записей слов. Смыслоразличительная роль звуков и букв в слове.</p> <p><b>Алфавит или азбука</b>. Общее представление об алфавите. Названия букв и общепринятый порядок букв русского алфавита. Упражнения на запоминание названий букв и порядка букв в алфавите, на умение располагать слова в алфавитном порядке. Алфавитное расположение слов в словариках в учебнике и словарях русского языка.</p> <p><b>Гласные звуки и буквы</b>. Гласные звуки и буквы для гласных звуков. Способы различения гласных звуков в слове. Слогообразующая роль гласных звуков. Упражнения в произношении гласных</p>		<p>с обучающимися: включение в урок игровых процедур, которые помогают установлению доброжелательной атмосферы во время урока; Опирайтесь на жизненный опыт обучающихся, Приводя действенные примеры, образы, метафоры из близких им книг, фильмов, мультфильмов ,компьютерных игр.</p>
--	---	--	---

	<p>звуков. Соотнесение гласных звуков и букв для гласных звуков. Определение «работы» гласных букв в слове. Звук [э] и буква э.</p> <p><b>Ударные и безударные.</b> Выделение ударных и безударных гласных в слове, их различение. Ударная буква ё. Орфоэпическое и орфографическое проговаривание слов. Наблюдения над различием в произношении и написании безударных гласных в словах и формах слов. Общее представление о правиле обозначения буквой гласной в безударных слогах. Упражнения в правописании безударных гласных в словах и формах слов. Слова с непроверяемыми гласными. Знакомство с орфографическим словариком, данным в учебнике.</p> <p><b>Согласные звуки и буквы.</b> Согласные звуки и буквы для согласных звуков. Способы различения согласных звуков в словах по их основным признакам. Смыслоразличительная роль согласных в слове. Упражнения в произношении согласных звуков. Двойные согласные буквы в наиболее часто употребляемых словах. Буква й.</p> <p><b>Твердые и мягкие согласные звуки.</b> Наблюдения над различием в произношении твердых и мягких согласных звуков. Графические способы обозначения мягких и твердых согласных звуков буквами. Роль букв е, ё, и, ю, я в слове. Наблюдения над словами, в которых количество звуков не совпадает с количеством букв (<i>маяк</i>).</p> <p><b>Мягкий знак.</b> Роль мягкого знака (ь) в слове. Способы обозначения мягкости согласных на письме в конце и в середине слова перед другими</p>		
--	---	--	--

	<p>согласными. Правописание слов с мягким знаком.</p> <p><b>Глухие и звонкие согласные звуки.</b> Способы узнавания глухих и звонких согласных звуков в слове по их различительным признакам. Упражнения в произношении парных глухих и звонких согласных звуков. Буквы для парных глухих и звонких согласных звуков. Буквы для непарных глухих и звонких согласных звуков. Наблюдения над различием в произношении и написании парных согласных на конце слова. Общее представление об обозначении буквами парных согласных на конце слова. Упражнения в правописании глухих и звонких согласных.</p> <p><b>Шипящие согласные звуки.</b> Способы различения шипящих согласных звуков в слове. Упражнения в произношении шипящих согласных в слове. Обозначение шипящих звуков буквами. Правописание часто употребляемых слов с буквосочетаниями <b>чи, чк</b> (<i>ласточка</i>). Воспроизведение знаний о написании слов с сочетаниями <i>жи — ши, ча — ща, чу — чу</i>. Правописание слов с этими сочетаниями.</p> <p><b>Заглавная буква в словах.</b> Ознакомление с правилами написания слов с заглавной буквы (имена, фамилии, отчества людей, клички животных, названия городов, рек, улиц) Знакомство с формами обращения к собеседнику.</p>		
<p><b>Итоговое повторение</b></p>		<p><b>1ч</b></p>	<p>Побуждать обучающихся соблюдать на уроке общепринятые нормы поведения, правила общения со старшими(учителями) и сверстниками (обучающимися);</p>

			<p>Применять на уроке интерактивные формы работы с обучающимися: дискуссии, которые дают обучающимся возможность приобрести опыт ведения конструктивного диалога;</p> <p>- Организовывать для обучающихся ситуаций контроля и оценки (как учебных достижений отметками, так и моральных ,нравственных, гражданских поступков)</p>
--	--	--	---

## 2 класс (136 ч)

Название раздела	Тема урока	Количество часов	Деятельность учителя с учетом рабочей программы воспитания
<b>Виды речевой деятельности</b>	<p><b>Язык и речь (3 ч).</b> Язык и речь. Речь – главный способ общения людей. Язык – средство общения людей.</p> <p><b>Текст (4 ч).</b> Текст. Признаки текста. Выделение в тексте темы, основной мысли. Составление плана текста. Красная строка в тексте.</p>	<b>7ч</b>	<p>Инициировать обучающихся к обсуждению, высказыванию своего мнения, выработке своего отношения по поводу получаемой на уроке социально значимой информации,</p> <p>Применять на уроке интерактивные формы работы с обучающимися: включение в урок игровых процедур, которые помогают установлению доброжелательной атмосферы во время урока;</p> <p>Опирается на жизненный опыт обучающихся, Приводя действенные примеры, образы, метафоры из близких им книг, фильмов, мультфильмов, компьютерных игр.</p>
<b>Синтаксис и пунктуация</b>	<p><b>Предложение.</b> Различение предложения, словосочетания, слова. Знаки препинания в конце предложения. Связь слов в предложении. Логическое ударение. Главные и второстепенные члены предложения. Подлежащее и сказуемое. Установление связи слов в предложении. Распространённые и нераспространённые предложения.</p>	<b>9ч</b>	<p>Устанавливать доверительные отношения между учителем и обучающимися, способствующих позитивному восприятию учащимися требований и просьб учителя,</p> <p>Применять на уроке интерактивные формы работы с обучающимися: интеллектуальные игры, стимулирующие познавательную мотивацию обучающихся;</p>

			Реализовывать воспитательные возможности в различных видах деятельности обучающихся со словесной (знаковой) основой: слушание и анализ выступлений своих товарищей,
<b>Лексика</b>	<p><b>Слово и его лексическое значение .</b> Слово и его лексическое значение. Слово – общее название многих однородных предметов. Однозначные и многозначные слова, их различение. Прямое и переносное значение слова. Синонимы и антонимы: наблюдение в текстах, использование в речи. Словари русского языка и их использование.</p> <p><b>Однокоренные (родственные) слова.</b> Родственные слова. Выделение корня. Однокоренные слова.</p> <p><b>Слог. Ударение .</b> Слово. Слог. Деление слов на слоги. Словесное ударение. Гласные ударные и безударные.</p> <p><b>Перенос слов.</b> Правила переноса слов с одной строки на другую.</p>	<b>17ч</b>	<p>Побуждать обучающихся соблюдать на уроке общепринятые нормы поведения, правила общения со старшими(учителями) и сверстниками (обучающимися);</p> <p>Применять на уроке интерактивные формы работы с обучающимися: дискуссии, которые дают обучающимся возможность приобрести опыт ведения конструктивного диалога;</p> <p>Организовывать для обучающихся ситуаций контроля и оценки (как учебных достижений отметками, так и моральных, нравственных, гражданских поступков)</p>
<b>Фонетика и графика</b>	<p><b>Звуки и буквы. Алфавит.</b> Звуки и буквы: гласные и согласные.</p> <p>Русский алфавит: правильное название букв, знание их последовательности. Умение пользоваться алфавитом при работе со словарями, справочниками, каталогами.</p> <p><b>Гласные звуки и буквы для обозначения гласных звуков .</b></p> <p>Основные признаки гласных звуков. Соотношение гласных звуков и букв, обозначающих гласные звуки. Определение роли гласных букв в слове.</p> <p><b>Обозначение буквами безударных гласных звуков в корне слова.</b> Проверяемые и непроверяемые гласные в корне слова. Правописание безударных</p>	<b>56ч</b>	<p>Выказать свой интерес к увлечениям, мечтам, жизненным планам, проблемам детей/обучающихся в контексте содержания учебного предмета</p> <p>Воспитывать у обучающихся чувство уважения к жизни других людей и жизни вообще</p> <p>Проектировать ситуации и события, развивающие эмоционально-ценностную сферу обучающегося, инициировать и поддерживать исследовательскую деятельность обучающихся в рамках реализации им и индивидуальных и групповых исследовательских проектов, что даст обучающимся возможность приобрести навык публичного выступления перед аудиторией, аргументирования и отстаивания своей точки</p>

	<p>гласных в корне слова. Разные способы проверки правописания слов: изменение формы слова, подбор однокоренных слов, использование орфографического словаря.</p> <p><b>Согласные звуки и буквы для обозначения согласных звуков.</b> Согласные звуки и буквы. Правописание удвоенных согласных. Согласные мягкие и твёрдые. Обозначение мягкости согласных. Соотношение звуков и букв в словах типа конь, с двойными согласными. Произношение и обозначение на письме слов с сочетаниями жи –ши, ча –ща, чу –щу, чк –чн.</p> <p><b>Разделительный мягкий знак.</b> Разделительное произношение звуков в слове и способы их обозначения. Разделительный мягкий знак.</p> <p><b>Обозначение буквами парных по глухости – звонкости согласных звуков в корне слова и перед согласным.</b> Глухие и звонкие согласные звуки. Парные и непарные согласные по звонкости и глухости. Произношение и обозначение на письме парных согласных в слове. Правописание парных согласных в корне слова. Разные способы проверки правописания слов.</p> <p><b>Обобщение знаний об изученных правилах письма.</b> Упражнения в правописании слов с изученными орфограммами.</p>		зрения.
<b>Морфология</b>	<p><b>Части речи (общее представление).</b> Слова - названия предметов, признаков предметов, действий предметов.</p> <p><b>Имя существительное.</b> Значение и употребление. Различение имён существительных, отвечающих на вопросы «кто?» и «что?» Собственные и</p>	<b>41ч</b>	Реализовывать воспитательные возможности в различных видах деятельности, обучения со словесной (знаковой) основой: самостоятельная работа с учебником, работа с научно-популярной литературой, отбор и сравнение материала по нескольким источникам;

	<p>нарицательные имена существительные. Заглавная буква в именах собственных.</p> <p>Изменение существительных по числам.</p> <p><b>Глагол как часть речи.</b> Значение и употребление в речи. Изменение глаголов по числам. Правописание глаголов с частицей <i>не</i>. Особенности текста – повествования. Обучение составлению повествовательного текста.</p> <p><b>Имя прилагательное как часть речи .</b> Значение и употребление в речи. Согласование с именами существительными. Изменение прилагательных по числам. Особенности текста – описания. Обучение составлению описательного текста.</p> <p><b>Местоимение как часть речи .</b> Общее представление о местоимении. Личные местоимения, значение и употребление в речи. Особенности текста – рассуждения. Обучение составлению текста-рассуждения.</p> <p><b>Предлог.</b> Значение предлогов в речи. Раздельное написание предлогов с другими словами.</p> <p><b>Обобщение знаний о частях речи.</b> Списывание, письмо под диктовку в соответствии с изученными правилами.</p>		<p>Реализовывать на уроках мотивационный потенциал юмора, разряжать напряженную обстановку в классе;</p>
<p><b>Итоговое повторение</b></p>		<p><b>6ч</b></p>	<p>Побуждать обучающихся соблюдать на уроке общепринятые нормы поведения, правила общения со старшими(учителями) и сверстниками (обучающимися);</p> <p>Применять на уроке интерактивные формы работы с обучающимися: дискуссии, которые дают обучающимся возможность приобрести опыт ведения конструктивного диалога;</p> <p>- Организовывать для обучающихся ситуаций контроля и оценки (как учебных достижений)</p>

			отметками, так и моральных ,нравственных, гражданских поступков)

### 3 класс(136 ч)

Название раздела	Тема урока	Количество часов	Деятельность учителя с учетом рабочей программы воспитания
<b>Виды речевой деятельности</b>	<b>Наша речь и наш язык (2 ч).</b> <b>Текст (2 ч).</b> Текст как единица языка и речи. Тема и основная мысль текста. Заголовок. Части текста. Типы текстов.	<b>4ч</b>	Инициировать обучающихся к обсуждению, высказыванию своего мнения, выработке своего отношения по поводу получаемой на уроке социально значимой информации, Применять на уроке интерактивные формы работы с обучающимися: включение в урок игровых процедур, которые помогают установлению доброжелательной атмосферы во время урока; Опирается на жизненный опыт обучающихся, Приводя действенные примеры, образы, метафоры из близких им книг, фильмов, мультфильмов, компьютерных игр.
<b>Синтаксис и пунктуация</b>	<b>Предложение.</b> Предложение, его назначение и признаки. Оформление предложений. Виды предложение по цели высказывания. Восклицательные предложения. Обращение. Главные и второстепенные члены предложения. Распространённые и нераспространённые предложения. Словосочетание. Связь слов в предложении. Простое и сложное предложения. Знаки препинания в сложном предложении. Союзы в сложном предложении. Обобщение знаний о предложении.	<b>10ч</b>	Выказать свой интерес к увлечениям, мечтам, жизненным планам, проблемам детей/обучающихся в контексте содержания учебного предмета Воспитывать у обучающихся чувство уважения к жизни других людей и жизни вообще Проектировать ситуации и события, развивающие эмоционально-ценностную сферу обучающегося Инициировать и поддерживать исследовательскую деятельность обучающихся в рамках реализации ими индивидуальных и групповых исследовательских проектов, что даст обучающимся возможность приобрести навык публичного выступления перед аудиторией, аргументирования и отстаивания своей точки



			зрения.
<b>Лексика</b>	<b>Слово и его лексическое значение.</b> Слово и его лексическое значение. Однозначные и многозначные слова. Прямое и переносное значение слова. Синонимы. Антонимы. Омонимы. Словосочетание как сложное название предмета. Устойчивые сочетания слов (фразеологизмы) Упражнение в распознавании изученных лексических групп слов в речи. Словари русского языка и их использование.	<b>14ч</b>	Побуждать обучающихся соблюдать на уроке общепринятые нормы поведения, правила общения со старшими(учителями) и сверстниками (обучающимися); Применять на уроке интерактивные формы работы с обучающимися: дискуссии, которые дают обучающимся возможность приобрести опыт ведения конструктивного диалога; Организовывать для обучающихся ситуаций контроля и оценки (как учебных достижений отметками, так и моральных, нравственных, гражданских поступков)
<b>Состав слова</b>	<b>Общее понятие о значимых частях слова.</b> Однокоренные слова. Корень слова. Общее представление о чередовании гласных и согласных звуков в корне однокоренных слов, о сложных словах с двумя корнями. Формы слова. Окончание. Приставка. Суффикс. Их значение. Формирование умений находить значимые части слова. Образование слов с помощью приставок и суффиксов. Основа слова. Разбор слов по составу. Ознакомление со словообразовательным словарём.	<b>15ч</b>	Устанавливать доверительные отношения между учителем и обучающимися, способствующих Позитивному восприятию учащимися требований и Просьб учителя, Применять на уроке интерактивные формы работы с обучающимися: интеллектуальные игры, стимулирующие познавательную мотивацию обучающихся; Реализовывать воспитательные возможности в различных видах деятельности обучающихся со словесной (знаковой) основой: слушание и анализ выступлений своих товарищей.
<b>Правописание частей слова</b>	Общее представление о правописании частей слова. Правописание безударных гласных в корне слова. Упражнения в правописании слов с проверяемыми и не проверяемыми безударными гласными, с двумя безударными гласными. Слова с буквосочетаниями оро- ра, ере- ре, оло- ла. Правописание глухих и звонких согласных в корне слова. Правописание непроносимых согласных в наиболее	<b>24ч</b>	Побуждать обучающихся соблюдать на уроке общепринятые нормы поведения, правила общения со старшими(учителями) и сверстниками (обучающимися); Применять на уроке интерактивные формы работы с обучающимися: дискуссии, которые дают обучающимся возможность приобрести опыт ведения конструктивного диалога;

	<p>распространённых словах. Сочетание сн. Сопоставление правил о правописании гласных и согласных в корне. Формирование умения проверять написание гласных и согласных разными способами. Правописание приставок и суффиксов в слове. Развитие навыка правописания безударных гласных корня в словах с приставками. Приставки и предлоги. Формирование умения отличать приставку от предлога. Правописание слов с двойными согласными. Разделительный твёрдый знак. Упражнения в правописании слов с разделительным твёрдым и мягким знаками.</p>		<p>Организовывать для обучающихся ситуаций контроля и оценки (как учебных достижений отметками, так и моральных, нравственных, гражданских поступков)</p>
<p><b>Морфология</b></p>	<p><b>Имя существительное.</b> Понятие об имени существительном как части речи. Его роль в речи. Одушевлённые и неодушевлённые, собственные и нарицательные имена существительные. Изменение по числам. Имена существительные, употребляемые в форме одного числа. Род имён существительных. Мягкий знак на конце существительных женского рода после шипящих и его отсутствие у существительных мужского рода. Изменение существительных по падежам. Ознакомление с признаками имён существительных в каждом падеже. Несклоняемые имена существительные. Роль существительных в предложении.</p> <p><b>Имя прилагательное.</b> Значение и употребление в речи. Согласование с именами существительными. Наблюдение над употреблением прилагательных в описательном тексте. Общее представление о сложных именах прилагательных и их написании. Изменение прилагательных по числам. Правописание окончаний имён прилагательных множественного числа.</p>	<p><b>66ч</b></p>	<p>Устанавливать доверительные отношения между учителем и обучающимися, способствующих Позитивному восприятию учащимися требований и Просьб учителя, Применять на уроке интерактивные формы работы с обучающимися: интеллектуальные игры, стимулирующие познавательную мотивацию обучающихся; Реализовывать воспитательные возможности в различных видах деятельности обучающихся со словесной (знаковой) основой: слушание и анализ выступлений своих товарищей, - побуждать обучающихся соблюдать на уроке общепринятые нормы поведения, правила общения со старшими(учителями) и сверстниками (обучающимися); Применять на уроке интерактивные формы работы с обучающимися: дискуссии, которые дают обучающимся возможность приобрести опыт ведения конструктивного диалога;</p>

	<p>Изменение имён прилагательных в единственном числе по родам при сочетании с именем существительным. Правописание родовых окончаний имён прилагательных. Изменение имён прилагательных по падежам. Роль имён прилагательных в предложении.</p> <p><b>Местоимение</b> . Личные местоимения, значение и употребление в речи. Лицо и число личных местоимений. Наблюдения над употреблением местоимений в тексте. Роль местоимений в предложении.</p> <p><b>Глагол</b>. Значение и употребление в речи. Начальная (неопределённая) форма глагола. Изменение глаголов по числам. Времена глагола. Изменение по временам. Изменение глаголов прошедшего времени по родам в единственном числе. Частица не. Правописание глаголов с частицей не. Роль глаголов в предложении.</p> <p><b>Виды речевой деятельности.</b></p> <p><b>Связная речь.</b> Речь и её значение в жизни. Наблюдение над разновидностями речи в процессе работы над языковым материалом учебника. Текст. Определение типа текста, темы, главной мысли. Деление текста на части. Составление плана. Наблюдения над связью между частями текста и предложениями. Изложение. Письменное изложение текста по плану. Сочинение. Сочинения по сюжетному рисунку, по серии сюжетных рисунков, по картине, на определённую тему с предварительной подготовкой под руководством учителя. Написание письма, приглашения, объявления. Речевая этика: сфера употребления, типовые ситуации использования слов приветствия, прощания, просьбы, благодарности, извинения в речи.</p>		<p>Организовывать для обучающихся ситуаций контроля и оценки (как учебных достижений отметками, так и моральных, нравственных, гражданских поступков)</p>
<b>Итоговое</b>		<b>3ч</b>	Инициировать обучающихся к обсуждению,

<b>повторение</b>			<p>высказыванию своего мнения, выработке своего к отношения по поводу получаемой на уроке социально значимой информации.</p> <p>Применять на уроке интерактивные формы работы с обучающимися: включение в урок игровых процедур, которые помогают установлению доброжелательной атмосферы во время урока;</p> <p>Опирается на жизненный опыт обучающихся, приводя действенные примеры, образы, метафоры из близких им книг, фильмов, мультфильмов компьютерных игр.</p>
-------------------	--	--	---

#### 4 класс (136ч)

Название раздела	Тема урока	Количество часов	Деятельность учителя с учетом рабочей программы воспитания
<b>Виды речевой деятельности</b>	<p><b>Язык и речь (1 ч.).</b> Наша речь и наш язык. Формула вежливости.</p> <p><b>Текст (3 ч.).</b> Текст и его признаки. Выделение в тексте темы, основной мысли. Заголовок. Построение текста. Связь между частями текста. Составление плана текста. Особенности текста - повествования, текста-описания, текста-рассуждения, смешанного текста. Создание простейших текстов различного типа.</p>	<b>10ч</b>	<p>Выказать свой интерес к увлечениям, мечтам, жизненным планам, проблемам детей/обучающихся в контексте содержания учебного предмета</p> <p>Воспитывать у обучающихся чувство уважения к жизни других людей и жизни вообще</p> <p>Проектировать ситуации и события, развивающие эмоционально-ценностную сферу обучающегося</p> <p>Инициировать и поддерживать исследовательскую деятельность обучающихся в рамках реализации</p> <p>Ими индивидуальных и групповых исследовательских проектов, что даст обучающимся возможность приобрести навык публичного выступления перед аудиторией, аргументирования и отстаивания своей точки</p>

<p><b>Синтаксис</b></p>	<p><b>Предложение.</b> Предложение как единица речи. Разновидности предложений по цели высказывания и интонации. Знаки препинания в конце предложения. Диалог. Обращение. Знаки препинания в предложениях с обращением. Составление предложений с обращением. Основа предложения. Главные и второстепенные члены предложения. Словосочетание. Установление связи слов в предложении Вычленение из предложения основы и словосочетаний. Разбор предложения по членам предложения. Однородные члены предложения. Предложения с однородными членами без союзов. Интонация перечисления, запятая при перечислении. Предложения с однородными членами с союзами и, а, но. Интонация, знаки препинания при однородных членах с союзами и, а, но. Составление и запись предложений с однородными членами с союзами и без союзов. Простые и сложные предложения. Знаки препинания в сложных предложениях. Сложное предложение и предложение с однородными членами.</p>	<p><b>6ч</b></p>	<p>зрения</p> <p>Выказать свой интерес к увлечениям, мечтам, жизненным планам, проблемам детей/обучающихся в контексте содержания учебного предмета. Воспитывать у обучающихся чувство уважения к жизни других людей и жизни вообще. Проектировать ситуации и события, развивающие эмоционально-ценностную сферу обучающегося Инициировать и поддерживать исследовательскую деятельность обучающихся в рамках реализации ими индивидуальных и групповых исследовательских проектов, что даст обучающимся возможность приобрести навык публичного выступления перед аудиторией, аргументирования и отстаивания своей точки зрения.</p>
<p><b>Лексика</b></p>	<p><b>Слово и его лексическое значение .</b> Обобщение знаний о словах. Лексическое значение слова. Однозначные и многозначные слова, их различие. Прямое и переносное значение слова; анализ образцов использования в тексте, употребление в собственной речи. Синонимы, антонимы, омонимы: наблюдение в эталонных текстах, использование в речи. Устаревшие и новые слова. Заимствованные слова. Устойчивые сочетания слов (фразеологизмы) Ознакомление со словарём иностранных слов учебника. Формирование умения правильно выбирать слова для выражения мысли в соответствии с типом текста и видами речи.</p>	<p><b>17ч</b></p>	<p>Побуждать обучающихся соблюдать на уроке общепринятые нормы поведения, правила общения со старшими(учителями) и сверстниками (обучающимися); Применять на уроке интерактивные формы работы с обучающимися: дискуссии, которые дают обучающимся возможность приобрести опыт ведения конструктивного диалога; Организовывать для обучающихся ситуаций контроля и оценки (как учебных достижений отметками, так и моральных, нравственных, гражданских поступков)</p>

<p><b>Морфология.</b> <b>Части речи</b></p>	<p><b>Имя существительное (30 ч).</b> Склонение имён существительных. Распознавание падежей. Несклоняемые имена существительные. Основные типы склонения имён существительных. Распознавание имён существительных первого, второго и третьего склонения. Правописание безударных падежных окончаний имён существительных 1, 2, 3. склонения в единственном числе (кроме имён существительных на -мя, -ий, -ие, -ия). Ознакомление со способами проверки безударных падежных окончаний имён существительных. Развитие навыка правописания безударных падежных окончаний имён существительных первого, второго и третьего склонения в единственном числе в каждом из падежей. Упражнение в употреблении падежных форм имён существительных с предлогом и без предлога в речи. Склонение имён существительных во множественном числе. Развитие навыка правописания окончаний имён существительных во множественном числе. Формирование умений образовывать формы именительного и родительного падежей множественного числа и правильно употреблять их в речи.</p> <p><b>Имя прилагательное (25 ч).</b> Имя прилагательное как часть речи. Связь с именем существительным. Упражнение в распознавании имён прилагательных, в изменении прилагательных по числам, в единственном числе по родам, в распознавании родовых окончаний. Склонение имён прилагательных, кроме прилагательных на -ий, -ья, -ов, -ин. Способы проверки правописания безударных падежных окончаний имён прилагательных. Склонение имён прилагательных в мужском и среднем</p>	<p><b>89ч</b></p>	<p>Устанавливать доверительные отношения между учителем и обучающимися, способствующих Позитивному восприятию учащимися требований и Просьб учителя, Применять на уроке интерактивные формы работы с обучающимися: интеллектуальные игры, стимулирующие познавательную мотивацию обучающихся; Реализовывать воспитательные возможности в различных видах деятельности обучающихся со словесной (знаковой) основой: слушание и анализ выступлений своих товарищей, - побуждать обучающихся соблюдать на уроке общепринятые нормы поведения, правила общения со старшими(учителями) и сверстниками (обучающимися); Применять на уроке интерактивные формы работы с обучающимися: дискуссии, которые дают обучающимся возможность приобрести опыт ведения конструктивного диалога; Организовывать для обучающихся ситуаций контроля и оценки (как учебных достижений отметками, так и моральных, нравственных, гражданских поступков)</p>
---	--	-------------------	--

	<p>роде в единственном числе.</p> <p>Развитие навыка правописания окончаний имён прилагательных мужского и среднего рода в единственном числе. Склонение имён прилагательных в женском роде в единственном числе. Развитие навыка правописания окончаний имён прилагательных женского рода в единственном числе. Склонение и правописание имён прилагательных во множественном числе. Употребление в речи имён прилагательных в прямом и переносном значении, прилагательных – синонимов, прилагательных – антонимов, прилагательных – паронимов.</p> <p><b>Местоимение (7 ч.).</b> Местоимение как часть речи. Личные местоимения 1, 2, 3 лица единственного и множественного числа. Склонение личных местоимений с предлогами и без предлогов. Раздельное написание предлогов с местоимениями. Развитие навыка правописания падежных форм личных местоимений в косвенных падежах. Упражнение в правильном употреблении местоимений в речи. Использование местоимений как одного из средств связи предложений в тексте.</p> <p><b>Глагол (27 ч.).</b> Глагол как часть речи. Упражнение в распознавании глаголов, в изменении глаголов по числам и временам, глаголов прошедшего времени в единственном числе по родам. Неопределённая форма глагола. Образование временных форм от глаголов неопределённой формы. Возвратные глаголы. Правописание возвратных глаголов в неопределённой форме. Изменении глаголов по лицам и числам в настоящем и будущем времени (спряжение). Развитие умения изменять глаголы в настоящем и будущем времени по лицам и числам, распознавать число и</p>		
--	---	--	--

	<p>лицо глаголов. Правописание глаголов во втором лице единственного числа (-шь). Глаголы 1 и 2 спряжения. Глаголы – исключения. Правописание безударных личных окончаний глаголов в настоящем и будущем времени. Распознавание возвратных глаголов в 3 лице и в неопределённой форме по вопросам. Правописание буквосочетаний - тся, -ться. Правописание глаголов в прошедшем времени. Правописание родовых окончаний глаголов в прошедшем времени, правописание суффиксов глаголов в прошедшем времени. Использование в речи глаголов в прямом и переносном значении, глаголов – синонимов, глаголов – антонимов. Развитие умения правильно употреблять при глаголе имена существительные в нужных падежах с предлогами и без предлогов.</p>		
<p><b>Итоговое повторение (14 ч.</b></p>			<p>Реализовывать воспитательные возможности в различных видах деятельности обучающихся на основе восприятия элементов действительности: наблюдение за демонстрациями учителя, просмотр учебных фильмов, мультфильмов, компьютерных игр.</p> <p>Организовывать в рамках урока поощрение учебной/социальной успешности</p> <p>Реализовывать на уроках мотивирующий потенциал юмора, разряжать напряжённую обстановку в классе.</p>