

МБОУ «Рыбно-Слободская СОШ №2»

**«ВПШ»**

**«Вся Правда Школы»**



Январь 2023

# НАРОДНЫЕ ГУЛЯНИЯ

В рамках проекта "Народные гулянья" второго января 2023 года наша школа (МБОУ СОШ2) провела мероприятие "Зимние забавы" у центральной ёлки. Говорят, что как начнёшь год, так и закончишь. Вот мы и решили начать Новый 2023год с веселья. Ни мороз, ни сильные ветры не испортили праздничного настроения. Было очень весело: разные задорные игры, хоро- воды, веселые песни и танцы не дали ску- чать. Теплая атмосфера согрела в мороз. Ни- кто не скучал. Все пришедшие на праздник получили море положительных эмоций, заря- жающих на новые победы. Все будут вспо- минать этот праздник и ждать нового... ❤️



Безруков Артур

## *2023-й в Татарстане объявлен Годом национальных культур и традиций*

Президент Татарстана Рустам Минниханов, 20 октября 2022 года, выступая с ежегодным посланием Государственному совету республики, объявил 2023-й Годом национальных культур и традиций.

Сегодня многонациональный и межконфессиональный мир в Татарстане подвергается серьезным испытаниям. Президент РТ подчеркнул, что «уважительный диалог между представителями всех народов большой татарстанской семьи, забота о сохранении и развитии языков, культуры, традиций – наше бесценное достояние!», которое необходимо беречь. Извне происходят попытки расшатать благополучную ситуацию в регионе, разыграть «национальную карту».

Татарстан не позволит разрушить то, что создавалось годами. В связи с этим, учитывая «важность сохранения и укрепления духовных ценностей, возрождения исконных национальных традиций», Рустам Минниханов объявил 2023-й в республике Годом национальных культур и традиций.

В России 2023 год станет Годом педагога и наставника. Соответствующий Указ подписал президент Владимир Путин.

# Мы – патриоты Отечества!



Капарулин Арсений

***Наступили холода! Настала тяжёлая пора для животных, но можно им помочь .Всего лишь саблюдать простые правила.***

### **Шаг № 1. Показать животное врачу**


Итак, вы заметили на улице бездомное животное, которому нужна помощь, оценили свои силы и твердо решили ему помочь. Отметим сразу, что больше всего **помощь нужна малышам, ослабленным и больным животным**: шансы на самостоятельное выживание у таких котов и собак ощутимо малы.

В первую очередь нужно **доставить** животное к врачу. Ветеринар осмотрит его, оценит состояние здоровья, назначит лечение, если это необходимо. А также расскажет о правильном уходе. Еще специалист **проверит, нет ли у животного чипа** или другой информации о хозяине.

### **Шаг № 2. Взять / пристроить на передержку**

После посещения врача животному необходимо будет где-то жить — временно или постоянно. К сожалению, волшебного номера, по которому можно позвонить, а потом забыть о животном, не бывает.





Приюты чаще всего переполнены, да и существуют они, как правило, на пожертвования неравнодушных людей. А волонтеры — такие же обыкновенные люди, как и вы. Просто они более опытные. Тем не менее у них также есть «настоящая» работа, семья, дом и личная жизнь. Но вот в чем вам точно не откажут ни в одном приюте — это в совете и нужной вам информации.

В любом случае можно попытаться сначала обратиться в специализированный фонд или приют. Найти их можно в интернете по ключевым словам.

Но стоит быть готовым к тому, что позаботиться о доме для животного, скорее всего, вам придется самостоятельно. Здесь есть 2 основных варианта.

Вы можете приютить животное у себя дома, выделив ему уголок. Если у вас есть свои питомцы, новичка нужно определить в отдельное помещение на 2 недели, даже если визуально он совсем здоров.

Или можно постараться найти передержку (временный дом) в интернете. Для этого вам нужно сфотографировать животное, внятно изложить его историю и четко попросить о помощи. Помните, что вы просите людей помочь, но не «спихиваете» на них животное, о котором приняли решение позаботиться. Оговаривайте все нюансы: кто будет покупать еду для животного, возить к ветеринару (если нужно), пристраивать и т. п. Обычно это делает куратор.



**Хамматова Гузель**


### Шаг № 3. Поиск старого хозяина

После того как вы обеспечили животному безопасные условия, стоит озаботиться поиском дома. И начать нужно с розыска прежнего хозяина. Возможно, зверек просто потерялся.

Расклейте бумажные объявления в том районе, где нашли животное.

Разместите сообщения на тематических сайтах, а также в зоозащитных группах в соцсетях, пабликах типа «Бюро находок» и т. д.

Вместе с тем проверьте тщательно тематические сайты и паблики: возможно, прежний хозяин уже давал объявление о пропаже своего друга.





## -Уголок Здоровья

Не употребляйте алкоголь, он вызывает иллюзию тепла и не даёт сконцентрировать внимание на признаках отморожения. Перед выходом на мороз поешьте – наберитесь энергии. Не курите на морозе – это уменьшает циркуляцию крови и делает конечности более уязвимыми. Носите свободную одежду – это способствует нормальной циркуляции крови. Одевайтесь по принципу «капусты», когда между слоями одежды есть прослойки воздуха, которые удерживают тепло. В сапоги или ботинки нужно положить тёплые стельки, а вместо хлопчатобумажных носков надеть шерстяные – они впитывают влагу, оставляя ноги сухими. Тесная обувь, сырые грязные носки часто служат основной предпосылкой для появления потёртостей и отморожения. Не выходите на мороз без варежек, шапки и шарфа. Перчатки от мороза не спасают. Щёки и подбородок можно защитить шарфом. Перед выходом на улицу открытые участки тела можно смазать кремом. Не носите на морозе металлические (золотые, серебряные) украшения – металл остывает быстрее тела. Не выходите на мороз с влажной кожей или волосами. Следите за лицами друг друга – особенно за ушами, носом и щеками, за любыми заметными изменениями в цвете. Не позволяйте отмороженному месту снова замёрзнуть – это вызовет более значительные повреждения кожи.

•



# «МЕДВЕЖЬЯ УСЛУГА»



## В русском языке:

33 буквы  
 10 гласных букв  
 21 согласных букв  
 2 знака

43 звука  
 6 гласных звуков  
 36 согласных звуков

а, о, у, э, ы, я, е, ю, ё, и  
 б, в, г, д, ж, з, п, ф, к, т, ш, с,  
 л, м, н, р, й, х, ц, ч, щ  
 Ъ, Ь

[а] [о] [у] [э] [ы]  
 [б] [б'] [п] [п'] [в] [в'] [ф] [ф']  
 [г] [г'] [к] [к'] [д] [д'] [т] [т']  
 [ж] [ш] [з] [з'] [с] [с'] [л] [л']  
 [м] [м'] [н] [н'] [р] [р'] [й'] [х]  
 [х'] [ц] [ч] [щ']

## ФОНЕТИКА

### ЗВУКИ РЕЧИ

#### ГЛАСНЫЕ

[А],[О],[И],[У],[Ы],[Э]

<b>Е</b>	<b>Ё</b>	<b>Ю</b>	<b>Я</b>
^	^	^	^
[Й][Э]	[Й][О]	[Й][У]	[Й][А]

1. В НАЧАЛЕ СЛОВА    2. ПОСЛЕ Ъ и Ь  
 3. ПОСЛЕ ГЛАСНОЙ

<b>Е</b>	<b>Ё</b>	<b>Ю</b>	<b>Я</b>
^	^	^	^
[ ' ] [Э]	[ ' ] [О]	[ ' ] [У]	[ ' ] [А]

ПОСЛЕ СОГЛАСНОЙ

#### СОГЛАСНЫЕ

ЗВОНКИЕ

ГЛУХИЕ

[Л]  
 [М]  
 [Н]  
 [Р]  
 [Й]

[Б] [П]  
 [В] [Ф]  
 [Г] [К]  
 [Д] [Т]  
 [Ж] [Ш]  
 [З] [С]


[Х]  
 [Ц]  
 [Ч]  
 [Щ]

ТВЕРДЫЕ  
 все кроме  
 [Й]

МЯГКИЕ  
 все кроме  
 [Ж]

ТВЕРДЫЕ  
 все кроме  
 [Щ],[Ч]

МЯГКИЕ  
 все кроме  
 [Ш],[Ц]



## ШУТКА МИНУТКА



Отец рассказывает сыну сказку:

- Срубил Илья Муромец Змею Горынычу голову, а вместо неё выросло две... поменьше... Срубил и эти две - выросли четыре... ещё поменьше...
- А почему поменьше, папа?
- Ну, это... чтобы попу не перевешивали.



+1



Воробей жалуется маме-воробьихе:

- Мам, а я сегодня опять не долетел до середины Днепра...
- Запомни, сынок, ещё раз объясняю, лететь нужно не вдоль, а поперёк Днепра. Не вдоль, а поперёк!



+3



Новая соседка:

- Ой! А какой у вас чудный ребёнок! Это симпатичный мальчик или страшенькая девочка?



+28



Физкультурадан зачет тапшырыр алдыннан укытучы:

- Бу сезгә математика түгел, монда баш белән уйларга кирәк.

## Редакция Рыбно-Слободской СОШ

### №2:

Народные гуляния—

Безруков Артур

Год национальных культур и традиций.—

Капарулин Арсений

Наступили холода! Настала тяжёлая пора

для животных, но можно им по-

мочь .Всего лишь саблюдать простые пра-

вила.-

Хамматова Гузель

ВЕРСТКА—

Зарипова Зарина

**Адрес редакции:**

**422650, Республика Татарстан,  
Рыбно-Слободский район, пгт. Рыб-  
ная Слобода, ул. 60-лет**

**Октября, д. 9**

**Телефон: +7(843)-612-35-08**

**E-Mail: S.Rs@tatar.ru**

**Гл. редактор: Мухаметшина Алина  
Рафгатовна**

