




Муниципальное бюджетное общеобразовательное учреждение «Тюрясевская средняя общеобразовательная школа Нурлатского муниципального района Республики Татарстан»

«Принято» Руководитель ШМО  Михайкина Л.И. Протокол № 5 От «05» апреля 2019г.	«Согласовано» Зам.директора по УР МБОУ «Тюрясевская СОШ»  Космачева Т.М. «05» апреля 2019 г	Утверждаю Директор МБОУ «Тюрясевская СОШ»  Михайкин В.А. Приказ № 43 -ОД От «05» апреля 2019г.
--	--	--

**РАБОЧАЯ ПРОГРАММА  
ПО БИОЛОГИИ,  
10-11 классы**

Принята на заседании  
педагогического совета  
протокол №7 от «05» апреля 2019г

Составитель программы: учитель биологии  
Орлова Елена Александровна

СРОК РЕАЛИЗАЦИИ 2 ГОДА

## **ТРЕБОВАНИЯ К УРОВНЮ ПОДГОТОВКИ ВЫПУСКНИКОВ**

В результате изучения биологии на базовом уровне учащиеся должны

**понимать:**

- основные положения биологических теорий (клеточная теория, эволюционная теория Ч. Дарвина); учение В. И. Вернадского о биосфере; сущность законов Г. Менделя, закономерностей изменчивости;
- строение биологических объектов: клетки; генов и хромосом; структуру вида и экосистем;
- сущность биологических процессов: размножения, оплодотворения, действия искусственного и естественного отбора, формирования приспособленности, образования видов, круговорота веществ и превращений энергии в экосистемах и биосфере;
- вклад выдающихся ученых в развитие биологической науки;

**знать:**

- биологическую терминологию и символику, основные структуры и функции клетки, роль основных органических и неорганических соединений, сущность обмена веществ, закономерности индивидуального развития и размножения организмов, основные законы наследственности и изменчивости, основы эволюционного учения, основы экологии и учения о биосфере;

**уметь:**

- решать генетические задачи, составлять элементарные схемы скрещивания и схемы переноса веществ и энергии в экосистемах; применять полученные знания для охраны собственного здоровья, а также для оценки негативного влияния человека на природу и выработки разумного отношения к ней. В процессе работы с учебником учащиеся должны научиться делать конспекты и рефераты, готовить и делать сообщения, а также критически оценивать бытующие среди населения и в средствах массовой информации спекулятивные и некомпетентные взгляды на некоторые результаты и возможности современной биологии.

**объяснять:** роль биологии в формировании научного мировоззрения; вклад биологических теорий в формирование современной естественнонаучной картины мира; единство живой и неживой природы, родство живых организмов; отрицательное влияние алкоголя, никотина, наркотических веществ на развитие зародыша человека; влияние мутагенов на организм человека, экологических факторов на организмы; взаимосвязи организмов и окружающей среды; причины эволюции, изменчивости видов, нарушений развития организмов, наследственных заболеваний, мутаций, устойчивости и смены экосистем; необходимость сохранения многообразия видов;

**уметь**

- решать элементарные биологические задачи; составлять элементарные схемы скрещивания и схемы переноса веществ и энергии в экосистемах (цепи питания);
- описывать представителей видов по морфологическому критерию;
- выявлять приспособления организмов к среде обитания, источники мутагенов в окружающей среде (косвенно), антропогенные изменения в экосистемах своей местности
- сравнивать:** биологические объекты (тела живой и неживой природы по химическому составу, зародыши человека и других млекопитающих, природные экосистемы и агроэкосистемы своей местности), процессы (естественный и искусственный отбор, половое и бесполое размножение) и делать выводы на основе сравнения;
- анализировать и оценивать различные гипотезы сущности жизни, происхождения жизни и человека, глобальные экологические проблемы и пути их решения, последствия собственной деятельности в окружающей среде;
- изучать изменения в экосистемах на биологических моделях;
- находить информацию о биологических объектах в различных источниках (учебных

текстах, справочниках, научно-популярных изданиях, компьютерных базах данных, ресурсах Интернета) и критически ее оценивать;

**использовать приобретенные знания и умения в практической деятельности и повседневной жизни для:**

- соблюдения мер профилактики отравлений, вирусных и других заболеваний, стрессов, вредных привычек (курение, алкоголизм, наркомания); правил поведения в природной среде;

- оказания первой помощи при простудных и других заболеваниях, отравлении пищевыми продуктами;

- оценки этических аспектов некоторых исследований в области биотехнологии (клонирование, искусственное оплодотворение)

Требование к уровню подготовки - объяснять роль биологических теорий, гипотез в формировании научного мировоззрения - носит обобщающий характер и включает в себя следующие умения:

- выделять объект биологического исследования и науки, изучающие данный объект;
- определять темы курса, которые носят мировоззренческий характер;
- отличать научные методы, используемые в биологии;
- определять место биологии в системе естественных наук;
- доказывать, что организм - единое целое;
- объяснять значение для развития биологических наук выделения уровней организации живой природы;
- обосновывать единство органического мира;
- выдвигать гипотезы и осуществлять их проверку;
- отличать теорию от гипотезы.

Требование к уровню подготовки - объяснять роль биологических теорий, идей, принципов, гипотез в формировании современной естественно-научной картины мира - носит интегративный характер и включает в себя следующие умения:

- определять принадлежность биологического объекта к уровню организации живого;
- приводить примеры проявления иерархического принципа организации живой природы;
- объяснять необходимость выделения принципов организации живой природы;
- указывать критерии выделения различных уровней организации живой природы;

## **ОСНОВНОЕ СОДЕРЖАНИЕ КУРСА БИОЛОГИИ**

**10 класс 35 часов**

Биология как наука. Методы научного познания (1 час)

Т е м а 1.1

Краткая история развития биологии. Система биологических наук (1 час)

Объект изучения биологии — живая природа. Краткая история развития биологии. Роль биологических теорий, идей, гипотез в формировании современной естественнонаучной системы мира. Система биологических наук.

■ Демонстрация. Портреты ученых. Схемы: «Связь биологии с другими науками», «Система биологических наук».

Основные понятия. Биология. Жизнь.

Сущность жизни. Основные свойства живой материи. Живая природа как сложно организованная иерархическая система, существующая в пространстве и во времени. Основные уровни организации живой материи. Методы познания живой природы.

■ Демонстрация. Схемы: «Уровни организации живой материи», «Свойства живой материи».

■ Основные понятия. Свойства жизни. Уровни организации живой природы. Методы познания живой материи.

РАЗДЕЛ 2

Клетка (16 часов)

Тема 2.1 Химический состав клетки (4 часа)

Единство элементного химического состава живых организмов как доказательство единства происхождения живой природы. Общность живой и неживой природы на уровне химических элементов. Органогены, макроэлементы, микроэлементы, ультрамикроэлементы, их роль в жизнедеятельности клетки и организма. Неорганические вещества. Вода как колыбель всего живого, особенности строения и свойства. Минеральные соли. Значение неорганических веществ в жизни клетки и организма.

Органические вещества — сложные углеродсодержащие соединения. Низкомолекулярные и высокомолекулярные органические вещества. Липиды. Углеводы: моносахариды, полисахариды. Белки. Нуклеиновые кислоты: ДНК, РНК. Удвоение молекулы ДНК в клетке. Принципиальное строение и роль органических веществ в клетке и в организме человека.

Демонстрация. Диаграммы: «Распределение химических элементов в неживой природе», «Распределение химических элементов в живой природе». Периодическая таблица элементов. Схемы и таблицы: «Строение молекулы белка», «Строение молекулы ДНК», «Строение молекулы РНК», «Типы РНК», «Удвоение молекулы ДНК».

■ Лабораторные и практические работы

Расщепление пероксида водорода с помощью ферментов.

■ Основные понятия. Органогены, макроэлементы, микроэлементы, ультрамикроэлементы. Свойства воды. Минеральные соли. Биополимеры. Липиды, липоиды, углеводы, белки, нуклеиновые кислоты (ДНК, РНК). Репликация ДНК.

Т е м а 2.2. Структура и функции клетки (4 часа)

Развитие знаний о клетке. Работы Р. Гука, А. ван Левенгука, К. Э. Бэра, Р. Броуна, Р. Вирхова. Клеточная теория М. Шлейдена и Т. Шванна. Основные положения современной клеточной теории. Роль клеточной теории в формировании современной естественнонаучной картины мира.

■ Демонстрация. Схема «Многообразие клеток».

Основные понятия. Клетка. Цитология. Основные положения клеточной теории

Клеточная мембрана, цитоплазма, ядро. Основные органоиды клетки: эндоплазматическая сеть, аппарат Гольджи, лизосомы, митохондрии, пластиды, рибосомы. Функции основных частей и органоидов клетки. Основные отличия в строении животной и растительной клеток

.Хромосомы, их строение и функции. Кариотип. Значение постоянства числа и формы хромосом в клетках.

Прокариотическая клетка: форма, размеры. Распространение и значение бактерий в природе. Строение бактериальной клетки.

■ Демонстрация. Схемы и таблицы: «Строение эукариотической клетки», «Строение животной клетки», «Строение растительной клетки», «Строение хромосом», «Строение прокариотической клетки».

■ Лабораторные и практические работы

Наблюдение клеток растений и животных под микроскопом, их сравнение и описание.

Плазмолиз и деплазмолиз в клетках эпидермиса лука.

Приготовление и описание микропрепаратов клеток растений.

■ Основные понятия. Эукариотическая клетка. Клеточная мембрана, цитоплазма, ядро. Основные органоиды клетки. Особенности растительной и животной клеток. Хромосомы. Кариотип. Диплоидный и гаплоидный наборы хромосом. Прокариотическая клетка, бактерия.

Т е м а 2.3 Обеспечение клеток энергией. (3 часа)

Фотосинтез. Преобразование энергии света. Обеспечение клеток энергией за счет окисления органических веществ без участия кислорода. Биологическое окисление при участии кислорода.

• Основные понятия. Метаболизм, энергетический обмен, пластический обмен. АТФ. Автотрофы, гетеротрофы. Фотосинтез.

Т е м а 2.4 Наследственная информация и реализация ее в клетке.(5 час)

ДНК — носитель наследственной информации. Образование и-РНК. Генетический код, его

свойства. Ген. Биосинтез белка. Вирусы — неклеточная форма жизни. Особенности строения и размножения. Значение в природе и жизни человека. Меры профилактики распространения вирусных заболеваний. Профилактика СПИДа.

■ Демонстрация. Таблица «Генетический код», схема «Биосинтез белка».

■ Основные понятия. Генетический код, триплет, ген. Транскрипция, трансляция, матричный синтез.

■ .

### РАЗДЕЛ 3

Размножение и развитие организмов( 5ч.)

#### Тема 3.1Размножение организмов (3 часа)

Деление клетки. Митоз — основа роста, регенерации, развития и бесполого размножения. Размножение: бесполое и половое. Мейоз. Образование половых клеток у животных и растений. Биологическое значение оплодотворения.

• Демонстрация. Схемы и таблицы: «Митоз и мейоз», «Гаметогенез», «Типы бесполого размножения», «Строение яйцеклетки и сперматозоида».

• Основные понятия. Жизненный цикл клетки. Митоз, биологическое значение. Типы бесполого размножения. Половое размножение и его биологическое значение. Раздельнополые организмы и гермафродиты. Яйцеклетка и сперматозоид. Гаметогенез. Мейоз, биологическое значение. Оплодотворение: наружное и внутреннее. Двойное оплодотворение у растений.

#### Тема 3.2 Индивидуальное развитие организмов (1 час)

Прямое и непрямое развитие. Эмбриональный и постэмбриональный периоды развития. Основные этапы эмбриогенеза. Причины нарушений развития организма.

Онтогенез человека. Репродуктивное здоровье; его значение для будущих поколений людей. Последствия влияния алкоголя, никотина, наркотических веществ на развитие зародыша человека. Периоды постэмбрионального развития.

• Демонстрация. Таблицы: «Основные стадии онтогенеза», «Прямое и непрямое развитие». Таблицы, фотографии, диаграммы и статистические данные, демонстрирующие последствия влияния негативных факторов среды на развитие организма.

• Основные понятия. Онтогенез. Типы развития: прямое и непрямое (развитие с метаморфозом). Этапы эмбрионального развития. Периоды постэмбрионального развития. Вредное влияние курения, алкоголя, наркотических препаратов на развитие организма и продолжительность жизни.

• Раздел 4. Основы генетики и селекции.

#### Тема 4.1. Основные закономерности явлений наследственности (8 часов)

Наследственность и изменчивость — свойства организма. Генетика — наука о закономерностях наследственности и изменчивости.

Г. Мендель — основоположник генетики. Закономерности наследования, установленные Г. Менделем. Моногибридное скрещивание. Первый закон Менделя — закон доминирования. Второй закон Менделя — закон расщепления. Закон чистоты гамет. Дигибридное скрещивание. Третий закон Менделя — закон независимого наследования. Анализирующее скрещивание.

Хромосомная теория наследственности. Сцепленное наследование признаков.

Современные представления о гене и геноме. Взаимодействие генов.

Генетика пола. Половые хромосомы. Сцепленное с полом наследование. Взаимодействие генов. Цитоплазматическая наследственность. Взаимодействие генотипа и среды при формировании признака.

■ Демонстрация. Схемы, иллюстрирующие моногибридные и дигибридные скрещивания; сцепленное наследование признаков; перекрест хромосом; наследование, сцепленное с полом.

■ Лабораторные и практические работы

Составление простейших схем скрещивания\*.

Решение элементарных генетических задач\*.

#### Тема 4.2. Основные закономерности изменчивости (2 часа)

Закономерности изменчивости. Наследственная и ненаследственная изменчивость. Модификационная изменчивость. Комбинативная и мутационная изменчивость. Мутации. Типы мутаций. Мутагенные факторы.

Значение генетики для медицины. Влияние мутагенов на организм человека. Наследственные болезни человека, их причины и профилактика.

■ Демонстрация. Примеры модификационной изменчивости. Материалы, демонстрирующие влияние мутагенов на организм человека.

■ Лабораторные и практические работы

Построение вариационного ряда и вариационной кривой.

Изучение изменчивости.

Выявление источников мутагенов в окружающей среде (косвенно) и оценка возможных последствий их влияния на организм.

■ Основные понятия. Наследственность и изменчивость. Генотип, фенотип. Гибридологический метод, скрещивание. Доминантный, рецессивный. Гены, аллели. Закономерности наследования признаков. Закон чистоты гамет. Анализирующее скрещивание. Хромосомная теория наследственности. Генетические карты. Геном. Аутосомы, половые хромосомы. Модификационная изменчивость. Комбинативная и мутационная изменчивость. Мутагенные факторы. Наследственные болезни. Медико-генетическое консультирование.

#### Тема 3.6 Основы селекции. Биотехнология (2 часа)

Основы селекции: методы и достижения. Генетика — теоретическая основа селекции. Селекция. Учение Н. И. Вавилова о центрах многообразия и происхождения культурных растений. Основные методы селекции: гибридизация, искусственный отбор. Основные достижения и направления развития современной селекции.

Биотехнология: достижения и перспективы развития. Генная инженерия. Клонирование. Генетически модифицированные организмы. Этические аспекты развития некоторых исследований в биотехнологии (клонирование человека).

■ Демонстрация. Карта-схема «Центры многообразия и происхождения культурных растений». Гербарные материалы и коллекции сортов культурных растений. Таблицы: «Породы домашних животных», «Сорта культурных растений». Схемы создания генетически модифицированных продуктов, клонирования организмов. Материалы, иллюстрирующие достижения в области биотехнологии.

■ Лабораторные и практические работы

Анализ и оценка этических аспектов развития некоторых исследований в биотехнологии.

■ Основные понятия. Селекция; гибридизация и отбор. Сорт, порода, штамм. Биотехнология. Генная инженерия. Клонирование. Генетически модифицированные организмы.

### 11 класс 34 часа

### ЭВОЛЮЦИЯ (12 ч)

#### Тема 10. Развитие эволюционных идей.

##### Доказательства эволюции

Возникновение и развитие эволюционных представлений. Эволюционная теория Жана Батиста Ламарка. Чарльз Дарвин и его теория происхождения видов. Синтетическая теория эволюции. Доказательства эволюции. Вид. Критерии вида. Популяция — структурная единица вида, элементарная единица эволюции.

#### Тема 11. Механизмы эволюционного процесса.

Движущие силы эволюции. Роль изменчивости в эволюционном процессе. Естественный отбор — направляющий фактор эволюции. Формы естественного отбора в популяциях. Изоляция — эволюционный фактор. Приспособленность — результат действия факторов эволюции.

Видообразование. Основные направления эволюционного процесса. Биологический прогресс и биологический регресс.

### **Возникновение и развитие жизни на Земле. Происхождение человека. (11 ч.)**

**Тема 12.** Возникновение жизни на Земле.

Развитие представлений о возникновении жизни. Современные взгляды на возникновение жизни.

**Тема 13.** Развитие жизни на Земле.

Усложнение живых организмов в процессе эволюции. Многообразие органического мира. Значение работ Карла Линнея. Принципы систематики. Классификация организмов.

**Тема 14.** Происхождение человека.

Ближайшие родственники человека среди животных. Основные этапы эволюции приматов. Первые представители рода Номо. Появление человека разумного. Факторы эволюции человека. Человеческие расы.

#### **Демонстрации**

Схемы, таблицы, рисунки и фотографии, иллюстрирующие: критерии вида (на примере разных пород одного вида животных); движущие силы эволюции; возникновение и многообразие приспособлений у растений (на примере кактусов, орхидей, лиан и т. п.) и животных (на примере дарвиновых вьюрков); образование новых видов в природе; эволюцию растительного мира; эволюцию животного мира; редкие и исчезающие виды; движущие силы антропогенеза; происхождение человека. Коллекции окаменелостей (ископаемых растений и животных).

#### **Лабораторные и практические работы**

1. Описание особей вида по морфологическому критерию (на примере гербарных образцов).
2. Выявление изменчивости у особей одного вида (на примере гербарных образцов, наборов семян, коллекции насекомых и т. п.).
3. Выявление приспособлений организмов к среде обитания.
4. Ароморфозы у растений и идиоадаптации у насекомых.

### **ОСНОВЫ ЭКОЛОГИИ (11 ч)**

**Тема 15.** Экосистемы.

Предмет экологии. Экологические факторы среды. Взаимодействие популяций разных видов. Конкуренция, хищничество, паразитизм, симбиоз. Сообщества. Экосистемы. Поток энергии и цепи питания. Экологическая пирамида. Биомасса. Свойства экосистем. Смена экосистем. Агроценозы.

**Тема 16.** Биосфера. Охрана биосферы.

Состав и функции биосферы. Учение В. И. Вернадского о биосфере. круговорот химических элементов. Биогеохимические процессы в биосфере.

**Тема 17.** Влияние деятельности человека на биосферу.

Глобальные экологические проблемы. Общество и окружающая среда.

#### **Демонстрации**

Схемы, таблицы и фотографии, иллюстрирующие: экологические факторы и их влияние на организмы; межвидовые отношения: паразитизм, хищничество, конкуренцию, симбиоз; ярусность растительного сообщества; пищевые цепи и сети; экологическую пирамиду; круговорот веществ и превращения энергии в экосистеме; строение экосистемы; агроэкосистемы; строение биосферы; круговорот углерода в биосфере; глобальные экологические проблемы; последствия деятельности человека в окружающей среде. Карта «Заповедники и заказники России». Динамическое пособие «Типичные биоценозы»

