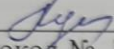


Муниципальное бюджетное общеобразовательное учреждение «Алексеевская средняя общеобразовательная школа №1 имени Александры Андреевны Малафеевой» Алексеевского муниципального района Республики Татарстан


«Рассмотрено»

Руководитель МО
МБОУ «Алексеевская СОШ №1»

 Л.А.Хуснуллина
Протокол № 1 « 24 » августа 2021г.

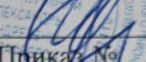
«Согласовано»

Заместитель директора по УВР
МБОУ «Алексеевская СОШ №1»

 А.В. Чайкина
« 31 » августа 2021г.

«Утверждаю»

Директор
МБОУ «Алексеевская СОШ №1»

 В.А. Иванов
Приказ № 468 от « 31 » августа 2021г.



КАЛЕНДАРНО - ТЕМАТИЧЕСКОЕ ПЛАНИРОВАНИЕ
по учебному предмету «Информатика»
для 7 класса «в»
учителя информатики
первой квалификационной категории
Сидорова Ю.И.

Принято на заседании педагогического совета
протокол № 1 от « 31 » « 08 » 2021г.

2021 - 2022 учебный год

**Календарно-тематическое планирование с учетом рабочей программы воспитания
с указанием количества часов, отводимых на изучение каждой темы.**

Составлено на основе учебного плана МБОУ «Алексеевская СОШ №1» на 2021-2022 учебный год (утвержден Решением педагогического совета, протокол № 1 от 31.08.2021 г., приказ № 468 от 31.08.2021 г.)

№	Тема урока	Дата проведения	
		План	Факт
Модуль воспитательной работы «Школьный урок»			
Введение в предмет. Человек и информация (5ч)			
1.	Предмет информатики. Роль информации в жизни людей. Информация и знания. Техника безопасности и правила поведения в компьютерном классе	6.9	
2.	Восприятие информации человеком. Представление информации.	13.9	
3.	Информационные процессы.	20.9	
4.	Работа с тренажером клавиатуры.	27.9	
5.	Измерение информации (алфавитный подход). Единицы измерения информации.	4.10	
Модуль воспитательной работы «Школьный урок»			
Компьютер: устройство и программное обеспечение (7ч)			
6.	Назначение и устройство компьютера. Принципы организации внутренней и внешней памяти.	11.10	
7.	Устройство персонального компьютера и его основные характеристики. Знакомство с комплектацией устройств персонального компьютера, подключение внешних устройств.	18.10	
8.	Понятие программного обеспечения и его типы. Назначение операционной системы и ее основные функции	25.10	
9.	Пользовательский Интерфейс. Знакомство с интерфейсом операционной системы, установленной на ПК.	8.11	
10.	Файлы и файловые структуры.	15.11	
11.	Работа с файловой структурой операционной системы.	22.11	
12.	Контрольная работа по теме «Человек и информация», «Компьютер: устройство и ПО»	29.11	
Модуль воспитательной работы «Школьный урок»			
Текстовая информация и компьютер (9ч)			
13.	Представление текстов в памяти компьютера. Кодировочные таблицы	6.12	
14.	Текстовые редакторы и текстовые процессоры	13.12	

№	Тема урока	Дата проведения	
		План	Факт
15.	Сохранение и загрузка файлов. Основные приемы ввода и редактирования текста.	20.12	
16.	Работа со шрифтами, приемы форматирования текста. Орфографическая проверка текст. Печать документа.	27.12	
17.	Использование буфера обмена для копирования и перемещения текста. Режим поиска и замены.	17.1	
18.	Работа с таблицами	24.1	
19.	Дополнительные возможности текстового процессора: орфографический контроль, стили и шаблоны, списки, графика, формулы в текстовых документах, перевод и распознавание текстов.	31.1	
20.	Итоговое практическое задание на создание и обработку текстовых документов	7.2	
21.	Контрольная работа по теме «Текстовая информация и компьютер»	14.2	
	Модуль воспитательной работы «Школьный урок»		
Графическая информация и компьютер (6ч)			
22.	Компьютерная графика и области ее применения. Понятие растровой и векторной графики	21.2	
23.	Графические редакторы растрового типа.	28.2	
24.	Кодирование изображения. Работа с растровым графическим редактором	7.3	
25.	Работа с векторным графическим редактором	14.3	
26.	Технические средства компьютерной графики Сканирование изображения и его обработка в графическом редакторе	21.3	
27.	Контрольная работа по теме «Графическая информация и компьютер»	11.4	
	Модуль воспитательной работы «Школьный урок»		
Мультимедиа и компьютерные презентации (5ч)			
28.	Понятие о мультимедиа. Компьютерные презентации.	18.4	
29.	Создание презентации с использованием текста, графики и звука	25.4	
30.	Представление звука в памяти компьютера. Технические средства мультимедиа.	2.5	
31.	Запись звука и изображения с использованием цифровой техники. Создание презентации с применением записанного звука и изображения, создание гиперссылок	16.5	
32.	Контрольная работа по теме «Мультимедиа и компьютерные презентации»	23.5	
	Модуль воспитательной работы «Школьный урок»		
Обобщение учебного материала за год			

№	Тема урока	Дата проведения	
		План	Факт
33.-	Основные понятия курса.	30.5	
34.		30.5	
35	Резерв	30.5	

Для заметок