

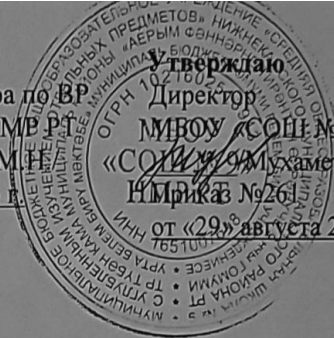


Рассмотрено
Руководитель МО
 / Галиуллина А.З./
Протокол №1
от «28» августа 2024 г.

Согласовано
Заместитель директора по ВР
МБОУ «СОШ №9» НМР РТ
 / Кадриева М.Ф./
от «29» августа 2024 г.

Утверждаю
Директор
МБОУ «СОШ №9» НМР РТ
«СОШ №9» Мухаметзянова А.И./
ИМРказ №26
от «29» августа 2024 г.



Рабочая программа

по кружку английского языка
«Занимательный английский»
Махотиной Гулии Фарилевны
МБОУ «СОШ № 9» НМР РТ

г. Нижнекамск, 2024 год

РАБОЧАЯ ПРОГРАММА
«Занимательный английский»

2– 4 классы

Содержание:

	Пояснительная записка
	Планируемые результаты освоения обучающимися программы внеурочной деятельности
	Содержание программы
	Методическое обеспечение программы
	Список литературы
	Приложения
	Приложение 1 Фонетические игры
	Приложение 2 Как похвалить ребёнка по-английски
	Приложение 3 Игры с алфавитом
	Приложение 4 Методика работы над театральной постановкой и правила драматизации

1. Пояснительная записка

Рабочая программа разработана в соответствии с требованиями Федерального государственного образовательного стандарта второго поколения (ФГОС) и Примерной программы начального общего образования по иностранному языку.

Программа «Занимательный английский» имеет научно-познавательную направленность и представляет собой вариант программы организации внеурочной деятельности младших школьников.

Педагогическая целесообразность данной программы внеурочной деятельности обусловлена важностью создания условий для формирования у младших школьников коммуникативных и социальных навыков, которые необходимы для успешного интеллектуального развития ребенка.

Обеспечивает развитие интеллектуальных общеучебных умений, творческих способностей у учащихся, необходимых для дальнейшей самореализации и формирования личности ребенка, позволяет ребёнку проявить себя, преодолеть языковой барьер, выявить свой творческий потенциал.

Программа составлена с учетом требований Федеральных Государственных Стандартов второго поколения и соответствует возрастным особенностям младшего школьника.

Актуальность разработки и создания данной программы обусловлена тем, что она позволяет устранить противоречия между требованиями программы и потребностями учащихся в дополнительном языковом материале и применении полученных знаний на практике; условиями работы в классно-урочной системе преподавания иностранного языка и потребностями учащихся реализовать свой творческий потенциал.

Одна из основных задач образования по стандартам второго поколения – развитие способностей ребёнка и формирование универсальных учебных действий, таких как: целеполагание, планирование, прогнозирование, контроль, коррекция, оценка, саморегуляция.

С этой целью в программе предусмотрено значительное увеличение активных форм работы, направленных на вовлечение учащихся в динамичную деятельность, на обеспечение понимания ими языкового материала и развития интеллекта, приобретение практических навыков самостоятельной деятельности. Все задания предложены в игровой форме, что очень нравится детям и повышает мотивацию учения. Каждая тема дается в форме фонетической, лексической или творческой игры, в результате которых учащиеся тренируются в произношении иноязычных звуков, разучивают и инсценируют стихотворения, песенки, активизируют речемыслительную деятельность, развивают слуховую память.

Цели программы «Занимательный английский»:

- создание условий для интеллектуального развития ребенка и формирования его коммуникативных и социальных навыков через игровую и проектную деятельность посредством английского языка;
- развитие эмоциональной сферы, воспитание нравственных качеств, развитие артистических способностей, творческого воображения и фантазии;
- знакомство с элементами традиционной детской англоязычной культуры.

Задачи:

I. Познавательный аспект.

- познакомить детей с культурой стран изучаемого языка (музыка, история, театр, литература, традиции, праздники и т.д.);
- способствовать более раннему приобщению младших школьников к новому для них языковому миру и осознанию ими иностранного языка как инструмента познания мира и средства общения;
- познакомить с менталитетом других народов в сравнении с родной культурой;
- формировать некоторые универсальные лингвистические понятия, наблюдаемые в родном и иностранном языках;
- способствовать удовлетворению личных познавательных интересов.

II. Развивающий аспект.

- развивать мотивацию к дальнейшему овладению английским языком и культурой;
- развивать учебные умения и формировать у учащихся рациональные приемы овладения иностранным языком;
- приобщить детей к новому социальному опыту за счет расширения спектра проигрываемых социальных ролей в игровых ситуациях;
- формировать у детей готовность к общению на иностранном языке;
- развивать технику речи, артикуляцию, интонации;
- развивать двигательные способности детей через драматизацию;
- познакомить с основами актерского мастерства и научить держаться на сцене.

III. Воспитательный аспект.

- способствовать воспитанию толерантности и уважения к другой культуре, приобщать к общечеловеческим ценностям;

- способствовать воспитанию личностных качеств (умение работать в сотрудничестве с другими; коммуникабельность, уважение к себе и другим, личная и взаимная ответственность);
- обеспечить связь школы с семьей через вовлечение родителей в процесс подготовки постановок;
- прививать навыки самостоятельной работы по дальнейшему овладению иностранным языком и культурой.

Курс внеурочной деятельности «Занимательный английский» разбит на **три этапа**, которые позволяют увеличить воспитательную и информативную ценность раннего обучения иностранному языку, проявляясь в более раннем вхождении ребенка в общечеловеческую культуру через общение на новом для него языке.

Особенности реализации программы

Структура курса

Программа состоит из трёх относительно самостоятельных разделов, каждый из которых предполагает организацию определённого вида внеурочной деятельности обучающихся и направлен на решение своих собственных педагогических задач.

Вводный курс «Окно в мир» - 2 класс . Обучающиеся в игровой форме овладевают основными видами речевой деятельности – говорением, аудированием, знакомятся с английскими звуками, получают первые представления об англоязычных странах и их культуре.

Актуальность данной части программы обусловлена её практической значимостью: она готовит базу для успешного обучения английскому языку и эффективной внеурочной деятельности.

Так как основная часть детей этого возраста ещё плохо читает даже на своём родном языке, обучение английскому языку в 1 полугодии происходит *в устной форме*.

Устное начало с первых шагов создает условия для раскрытия коммуникативной функции языка, вызывает интерес учащихся к предмету и создаёт достаточно высокую мотивацию к изучению английского языка, позволяет сосредоточить внимание детей на звуковой стороне нового для них языка, несколько отодвигая графические трудности.

«Мир игр и стихов» - 2 класс (2 полугодие). На данном этапе в игровой форме идет развитие всех видов речевой деятельности, но особое внимание уделяется буквам и звукам, расширению лексического запаса, чтению простых и интересных детских стихов. Как средство активизации и мотивации познавательной активности младших школьников игра обеспечивает высокую эффективность любой деятельности и вместе с тем способствует гармоничному развитию личности.

Хорошо подобранная игра содержит в себе усилие (физическое, эмоциональное, интеллектуальное или духовное), доставляет радость (радость творчества, радость победы и радость эстетическую) и, кроме того, налагает ответственность на ее участников. В игре особенно полно и, порой неожиданно, проявляются способности ребенка.

«**Мир сказки и театра**» - 3-4 класс. Этот этап обучения английскому языку - очень ответственный и самый сложный в курсе начального обучения английскому языку. Основной задачей этого этапа является овладение учащимися навыками и умениями в области чтения и письма, а также коммуникативными умениями говорения и аудирования. На смену игровой деятельности все больше приходит учебная.

Драматизация во внеурочной деятельности выступает в качестве эффективного средства повышения мотивации к овладению иноязычным общением. Именно драматизация помогает детям «окунуться в язык», преодолеть речевой барьер.

Сказки – замечательное средство приобщения детей к культуре народов, к развитию речи. Сказки на английском языке превращают процесс обучения ребенка в привлекательную игру. Программа построена на сказках разных народов мира. Во многих из них встречается типичный для фольклора композиционный приём – *повтор*. Каждый эпизод, обогащаясь новой деталью, повторяет почти дословно предыдущий, что помогает узнаванию слов и постепенно образует навык восприятия текста. Чтение формирует интеллект, обостряет чувства, способствует развитию познавательных интересов, а также общей культуры школьников.

Работа над чтением и драматизацией литературных произведений, соответствующих возрастным особенностям учащихся 3-4 класса, способствует развитию творческого воображения учащихся, расширению словарного запаса, развитию индивидуальных способностей, креативности, повышению их эмоциональной отзывчивости, стимулированию фантазии, образного и ассоциативного мышления, самовыражения, обогащению внутреннего духовного мира ученика. Творчество детей в театрально-игровой деятельности проявляется в трех направлениях: как творчество продуктивное (сочинение собственных сюжетов или творческая интерпретация заданного сюжета); исполнительское (речевое, двигательное); оформительское (декорации, костюмы и т.д.).

Драматизация, как никакой другой приём, может помочь преодолеть сопротивление ребёнка изучению иностранного языка, делая процесс изучения английского языка увлекательным, приносящим удовольствие; ставя перед учеником реалистичные цели, успешно достигая которых, он будет хотеть двигаться дальше; связывая опыт ребёнка по изучению языка с его жизненным опытом.

Каждый ученик может развиваться в языке в соответствии со своими способностями. При распределении ролей большие, со сложными текстами отдаются детям с лучшей языковой подготовкой, более слабые ученики получают роли с небольшим количеством реплик. Однако все ученики получают большую пользу от участия в пьесе и удовлетворение от своей работы, ведь каждая роль значима для успешного представления пьесы. При наличии постоянной обратной

связи учитель может более тщательно планировать стратегию для эффективного обучения.

Театрализованные игры можно рассматривать как моделирование жизненного опыта людей. Именно в условиях игры тренируется способность взаимодействовать с людьми, находить выход в различных ситуациях, умение делать выбор. Совместная театрализованная деятельность направлена на развитие у его участников ощущений, чувств и эмоций, мышления, воображения, фантазии, внимания, памяти, воли, а также многих умений и навыков (речевых, коммуникативных, организаторских, оформительских, двигательных и т.д.) На основе театрализованной деятельности можно реализовать практически все задачи воспитания, развития и обучения детей.

Формы проведения занятий

Внеурочная деятельность по английскому языку традиционно основана **на трёх формах**: индивидуальная, групповая и массовая работа (выступления, спектакли, утренники и пр.). Ведущей формой организации занятий является групповая работа. Во время занятий осуществляется индивидуальный и дифференцированный подход к детям.

Каждое занятие состоит из двух частей – теоретической и практической. Теоретическую часть педагог планирует с учётом возрастных, психологических и индивидуальных особенностей обучающихся. Программа предусматривает проведение занятий, интегрирующих в себе различные формы и приемы игрового обучения, проектной, литературно-художественной, изобразительной, физической и других видов деятельности.

С целью достижения качественных результатов желательно, чтобы учебный процесс был оснащен современными техническими средствами, средствами изобразительной наглядности, игровыми реквизитами. С помощью мультимедийных элементов занятие визуализируется, вызывая положительные эмоции учащихся и создавая условия для успешной деятельности каждого ребенка.

Занятия могут проводиться как со всей группой, так и индивидуально.

Режим проведения занятий, количество часов:

Программа рассчитана на детей 7-10 лет, реализуется за 3 года.

1-й год обучения 1 раз в неделю по 1 часу (всего 34 часа).

2-й год обучения 1 раз в неделю по 1 часу (всего 34 часа).

3-й год обучения 1 раз в неделю по 1 часу (всего 34 часа).

Место проведения занятий:

Рекомендуется проводить занятия не только в учебном кабинете, но и в спортивном зале, в библиотеке и на игровой площадке (в зависимости от вида деятельности на занятии).

Виды деятельности:

- игровая деятельность (в т.ч. подвижные игры);
- чтение, литературно-художественная деятельность;
- изобразительная деятельность;
- постановка драматических сценок, спектаклей;
- прослушивание песен и стихов;
- разучивание стихов;
- разучивание и исполнение песен;
- проектная деятельность;
- выполнение упражнений на релаксацию, концентрацию внимания, развитие воображения.

Эффективность и результативность данной внеурочной деятельности зависит от соблюдения следующих **условий**:

- добровольность участия и желание проявить себя;
- сочетание индивидуальной, групповой и коллективной деятельности;
- сочетание инициативы детей с направляющей ролью учителя;
- занимательность и новизна содержания, форм и методов работы;
- эстетичность всех проводимых мероприятий;
- четкая организация и тщательная подготовка всех запланированных мероприятий;
- наличие целевых установок и перспектив деятельности, возможность участвовать в конкурсах, фестивалях и проектах различного уровня;
- широкое использование методов педагогического стимулирования активности учащихся;
- гласность, открытость, привлечение детей с разными способностями и уровнем овладения иностранным языком;
- привлечение родителей и учащихся более старшего возраста к подготовке и проведению мероприятий с учащимися более младшего возраста;

1. Планируемые результаты освоения обучающимися программы *внеурочной* деятельности.

К числу планируемых результатов освоения основной образовательной программы отнесены:

- **личностные результаты** – общие представления о мире, как о многоязычном и поликультурном сообществе, осознания языка, в том числе иностранного, как основного средства общения между людьми, знакомство с миром зарубежных сверстников с использованием средств изучаемого иностранного языка;
- **метапредметные результаты** – развитие умения взаимодействовать с окружающими при выполнении разных ролей в пределах речевых потребностей и возможностей младшего школьника, развитие коммуникативных способностей школьника, умения выбирать адекватные языковые и речевые средства для успешного решения элементарной коммуникативной задачи, расширение общего лингвистического кругозора младших школьников, развитие познавательной, эмоциональной и волевой сфер младшего школьника;
- **предметные результаты** – овладение начальными представлениями о нормах иностранного языка (фонетических, лексических), умение находить и сравнивать такие языковые единицы, как звук, буква и слово.

В результате реализации данной программы учащиеся 3 года обучения должны:

Знать/понимать:

- особенности основных типов предложений и их интонации в соответствии с целью высказывания;
- имена наиболее известных персонажей детских литературных произведений (в том числе стран изучаемого языка);
- наизусть рифмованные произведения детского фольклора (доступные по содержанию и форме);
- названия предметов, действий и явлений, связанных со сферами и ситуациями общения, характерными для детей данного возраста;
- произведения детского фольклора и детской литературы (доступные по содержанию и форме).

Уметь (владеть способами познавательной деятельности):

- наблюдать, анализировать, приводить примеры языковых явлений;
- применять основные нормы речевого поведения в процессе диалогического общения;
- составлять элементарное монологическое высказывание по образцу, аналогии;

- читать и выполнять различные задания к текстам;
- уметь общаться на английском языке с помощью известных клише;
- понимать на слух короткие тексты;

Использовать приобретенные знания и умения в практической деятельности и повседневной жизни:

- понимать на слух речь учителя, одноклассников;
- понимать смысл адаптированного текста (в основном фольклорного характера) и уметь прогнозировать развитие его сюжета;
- выделять субъект и предикат текста; уметь задавать вопросы, опираясь на смысл прочитанного текста;
 - расспрашивать собеседника, задавая простые вопросы (кто, что, где, когда), и отвечать на вопросы собеседника, участвовать в элементарном этикетном диалоге;
- инсценировать изученные сказки;
 - сочинять оригинальный текст на основе плана;
 - соотносить поступки героев сказок с принятыми моральными нормами и уметь выделить нравственный аспект поведения героев;
 - участвовать в коллективном обсуждении проблем, интегрироваться в группу сверстников и строить продуктивное взаимодействие и сотрудничество со сверстниками и взрослыми.

Воспитательные результаты внеурочной деятельности:

Первый уровень результатов – приобретение социальных знаний о ситуации межличностного взаимоотношения, освоение способов поведения в различных ситуациях.

Второй уровень результатов – получение школьниками опыта переживания и позитивного отношения к базовым ценностям общества (человек, семья, родина, природа, мир, знания, труд, культура).

Третий уровень результатов – получение школьниками опыта самостоятельного общественного действия (умение представить зрителям собственные проекты, спектакли, постановки), в том числе и в открытой общественной среде.

Качества личности, которые могут быть развиты у обучающихся в результате занятий:

- толерантность, дружелюбное отношение к представителям других стран;
- познавательная, творческая, общественная активность;
- самостоятельность (в т.ч. в принятии решений);

- умение работать в сотрудничестве с другими, отвечать за свои решения;
- коммуникабельность;
- уважение к себе и другим;
- личная и взаимная ответственность;
- готовность действия в нестандартных ситуациях;

Формы учета знаний, умений; системы контролирующих материалов (тестовых материалов) для оценки планируемых результатов освоения программы:

На начальном этапе обучения закладывается интерес к иностранному языку, достижения учащихся очень подвижны и индивидуальны.

Контроль на данном этапе проводится в игровой форме (конкурсы, постановки, лексические игры, решение кроссвордов и ребусов), посредством выполнения творческих заданий, их презентации и последующей рефлексии.

Способами определения результативности программы являются: диагностика, проводимая в конце каждого раздела в виде естественно-педагогического наблюдения; выставки работ или презентации проекта.

Форма подведения итогов:

Итоговой работой по завершению каждой темы являются театрализованные представления, сценические постановки, открытые занятия, игры, концерты, конкурсы.

После каждого года обучения педагогу стоит провести показательные мини-спектакли, используя творчество и фантазию детей.

3. Содержание программы.

2 класс (1 полугодие)

Вводный курс «Окно в мир». 17 занятий.

Раздел 1. Давайте познакомимся! 5 занятий.

Речевой материал /предметное содержание речи	Приветствия и прощание. Знакомство. Простейшие сведения о себе (возраст, из какой страны родом.) Некоторые страны.
Языковой материал	I, am, hi, bye, yes, no, are, you, who, six, seven, how, old, Russia, America, from, Great Britain, Africa, where, he, she, is, name, my, what, your, his, her
Грамматический материал	Личные местоимения: I, you, he, she Притяжательные местоимения: my, his, her Глаголы связки: am, is, are Вопросы: who, how old, what, where.
Познавательный/ страноведческий аспект	Языки мира. Англоговорящие страны. Значение английского языка. Великобритания на карте, флаг Великобритании. Имена английских девочек и мальчиков.
Наглядность/ оборудование	Куклы, карта мира, флаги России и Великобритании, презентация «Великобритания».

Раздел 2. Семья. 4 занятия.

Речевой материал /предметное содержание речи	Рассказ о своей семье или семье своего друга. Выражение отношения к друзьям и близким. Вопрос «Как дела?» и ответ на него. Счёт до 10.
Языковой материал	Have/has got, mother, father, grandmother, grandfather, sister, brother, aunt, uncle, son, daughter, friend, family, love, fine, thanks, one, two, three, four, five
Грамматический материал	Глагол have/has got , числительные 1-10, артикль a/an
Познавательный/ страноведческий аспект	Типичная английская семья. Уклад жизни в английской семье. Вежливое поведение англичан. Лондон и его основные достопримечательности.
Наглядность/ оборудование	Куклы, картинки по теме «Семья», счётный материал, презентация «Лондон».

Раздел 3. Игрушки. 4 занятия.

Речевой материал /предметное содержание речи	Названия игрушек, животных. Обучающиеся рассказывают, какие у них есть игрушки/животные, в каком количестве; учатся описывать их при помощи
--	---

	прилагательных (в том числе цвет), пересчитывать, выражать своё отношение к ним, предлагать совместные занятия, выражать своё желание чем-либо заняться.
Языковой материал	toy, doll, teddy bear, ship, train, ball, plane, Lego, computer, robot, house, telephone, number cat, frog, dolphin, penguin, dog, mouse, horse, cow, chick, hare, monkey, pony, camel, cat, kitten, puppy, zoo grey, black, green, brown, yellow, white eight, nine, ten, many (how many) little, big, funny like, draw, play, jump, run, want, ride, let's
Грамматический материал	Множественное число существительных. С
Познавательный/ страноведческий аспект	Любимые игрушки английских и американских детей. США – вторая англоговорящая страна, её столица Вашингтон. Микки-Маус – герой американских мультфильмов.
Наглядность/ оборудование	Разнообразные игрушки, фигурки животных, картинки, счётный материал, цветная бумага и карандаши, презентации «Игрушки», «США».

Раздел 4. Игры. 4 занятия.

Речевой материал /предметное содержание речи	Любимые игры и занятия российских детей и детей Великобритании и США. Отношение к разным играм и занятиям.
Языковой материал	Bike, scooter, park, merry-go-round, big wheel, game, playground, swing, children, they, we, boy, girl, board game, at home, piano, guitar, book Go, roller-skate, skip, do, watch television, read, sing, dance
Грамматический материал	Определенный артикль the . 3-е лицо единственного числа. Вопросы с do/does и местоимения we, they .
Познавательный/ страноведческий аспект	Игры английских и американских детей: seesaw, hide-and-see, leapfrog, marbles, hop-scotch, tag, snakes and ladders, scrabble

Наглядность/ оборудование	Презентация «Игры», оборудование для игр – мяч, скакалки, мел и пр.
------------------------------	---

2 класс (2 полугодие)

«Мир игр и стихов». 17 занятий.

Раздел 1 «Весёлая фонетика». 5 занятий.

Речевой материал /предметное содержание речи	<p>Фонемы, близкие к фонемам родного языка (РЯ) по артикуляции и акустическим свойствам: [m], [f], [g], [t], [d], [l] и т.д.</p> <p>Фонемы, которые кажутся в силу наличия общих свойств одинаковыми с фонемами РЯ, но отличающиеся от них существенными признаками: [æ], [e], [j:], [i], [o:], [ʌ], [ə:], и др.</p> <p>Фонемы, не имеющие артикуляционных и акустических аналогов в родном языке: [w], [h], [ŋ], [r], [ai], [θ] и др.</p> <p>Долгие и краткие гласные.</p>
Языковой материал	<p>Фонетические игры: <i>Соедини линии. Хлопни в ладошки. Испорченный телефон. Strange sounds. Слышу - не слышу. Верно - не верно. Какой звук я задумала? Hunters. Buyers. Fast train. Poets</i> и другие</p> <p>Фонетические сказки.</p> <p>Стихотворения: <i>Are You Sleeping; Humpty Dumpty; Bar, Bar Black Sheep; Lazy Mary; The muffin man; Bow-wow says the dog; Pussy-cat; Little Girl</i> и другие.</p>
Познавательный/ страноведческий /развивающий аспект	<p>Английские народные детские стихотворения Nursery Rhymes.</p> <p>Переводы С.Я. Маршака и К.И. Чуковского.</p> <p>Английские пословицы и приметы.</p>
Наглядность/ оборудование	<p>Знаки фонетической транскрипции. Презентации к стихотворениям. Аудиосопровождение.</p> <p>Игрушки и реквизит для игр. Предметные и сюжетные картинки.</p>
Методические рекомендации	<p>Способ определения результативности - конкурс чтецов, знатоков знаков транскрипции, иллюстраторов английских стихотворений и т.п.</p> <p>На итоговое занятие приглашаются родители.</p> <p>Не забывайте хвалить детей</p>

Раздел 2. «Весёлые буквы». 4 занятия.

Речевой материал /предметное содержание речи	Английские буквы. Правильное написание букв. Строчные и прописные. Гласные и согласные. Алфавит. Праздник алфавита.
Языковой материал	Игры с алфавитом: Путаница. Анаграммы. Не ошибись. Кто больше. Вспомни буквы. Найди букву. Найди пару. Угадай букву. Охота на буквы. Магазин игрушек и другие Стихотворение: The three little kittens.
Познавательный/ страноведческий /развивающий аспект	А Перевод С.Я. Маршака. л ...
Наглядность/ оборудование	Карточки с буквами. Алфавит. Презентации по алфавиту. Компьютерные игры связанные с алфавитом. Аудиосопровождение. Игрушки, карточки и реквизит для игр. Предметные и сюжетные картинки. Сценарий «Праздника алфавита».
Методические рекомендации	Весь цикл занятий по этой теме – освоение алфавита через игры и стихи (в дополнение к урокам основного курса) и подготовка мероприятия «Праздник алфавита». Игры с алфавитом Способ определения результативности - участие в итоговом мероприятии, конкурсах знатоков английских б у ... На итоговое занятие приглашаются родители. Не забывайте хвалить детей

Раздел 3. «Давайте поиграем!» 4 занятия.

Речевой материал /предметное содержание речи	Лексические настольные игры. Правила игры. Оборудование для настольных игр. Игра «Будьте добры к животным!» (цвета) Игра «Мороженое-мечта» (фрукты и ягоды) Игра «Украшаем пиццу» (овощи) Игра «Кто быстрее соберёт портфель» (школьные вещи) Игра «Родословное дерево» (родственники) Игра «Английский завтрак». (продукты) Игра «Накрой на стол» (посуда)
--	---

	Игра «Одежда для мальчика/девочки» (одежда) Игры придумываем сами.
Языковой материал	<ol style="list-style-type: none"> 1. A dice, start, a counter, finish, roll again, hurry up, miss a turn, come on, throw, pass, it's my turn, who's next (лексика ко всем последующим урокам). 2. Purple, red, blue, orange, green, yellow, brown, grey, white, black 3. Banana, pear, cherry, orange, grapes, plum, strawberry, apricot, lemon, apple 4. Onion, pea, tomato, red pepper, cucumber, lettuce, cabbage, potatoes, carrot 5. Ruler, exercise book, eraser, pencil-case, chalk, paints, text-book, brush, pen, sharpener, book, pencil, calculator, felt-tip pen 6. Mother, father, brother, sister, cousin, grandmother, grandfather, uncle, aunt, great-grandmother, great-grandfather. 7. Bacon, cereal, butter, marmalade, milk, tea, roll, orange/ grapefruit/tomato juice, toasts, coffee, mushrooms, sausage, fried eggs 8. Fork, knife, napkin, spoon, pepper, soup-plate, glass, small plate, salt, candle, flowers, for dessert 9. Trainers, dress, jacket, scarf, cap, shirt, yeans, shoes, hat, tights
Познавательный/ страноведческий /развивающий аспект	Правила игры в настольные игры. Вежливое и дружелюбное поведение в игре. Дизайн: украшение мороженого фруктами, украшение пиццы. Родословное древо. Как собирать портфель. Английский завтрак. Как сервируют стол. Культура в одежде. Разработка собственной настольной игры.
Наглядность/ оборудование	Карандаши, фломастеры, фишки, кубики, раскраски, бумага, картинки, муляжи. Нарисованные или распечатанные настольные игры
Методические рекомендации	На всех занятиях данного раздела происходит активное пополнение словарного запаса обучающихся, отрабатывается произношение, начинается работа над чтением отдельных слов и

	<p>коротких предложений. Каждое занятие – новая игра. К каждой игре подбираются стихотворения по теме игры.</p> <p>Способ определения результативности - участие в итоговом мероприятии: конкурс знатоков английских слов, конкурс рисунков, выполненных на занятиях по данной теме, игровые конкурсы или разработка собственной игры (в зависимости от возможностей обучающихся).</p> <p>Не забывайте хвалить детей</p> <p>На итоговое занятие приглашаются родители.</p>
--	--

Раздел 4. « Наша первая сказка» 4 занятия.

Речевой материал /предметное содержание речи	Сказка «The Little Red Hen» / «Маленькая рыжая курочка» Текст, пьеса.
Языковой материал	chicken, hen, tail, eyes, ears, duck, dog, cat, little, short, funny, grey, brown, black, white, yellow seeds, count, plant, don't want, play, help, swim, can, work, mouse, ball bread, make, hungry, give, nice, kind, usually
Познавательный/ страноведческий /развивающий аспект	Сценарий. Составление сценария. Декорации. Костюмы. Драматизация. Последовательность работы над пьесой.
Наглядность/ оборудование	Текст сказки. Задания к сказке. Аудиозапись. Сценарий сказки. Картинки к сказке. Реквизит для постановки. Презентация к сказке.
Методические рекомендации	<p>Знакомство со сценарием и распределение ролей – 1 занятие.</p> <p>Репетиции, оформление спектакля – 2 занятия</p> <p>Презентация спектакля – 1 занятие.</p> <p>На спектакль приглашаются родители.</p> <p>Способ определения результативности – выполнение заданий по чтению, участие в постановке.</p> <p>Сценарий подбирается заранее (его можно составить и вместе с детьми) с учётом уровня подготовленности обучающихся.</p>

Интересный сценарий кукольного спектакля предложен в журнале «Английский язык в школе» № 4 за 2008 год

Не забывайте хвалить детей.

3 - 4 класс - «Мир сказки и театра».

3 класс.

Раздел 1. Три поросёнка - 9 занятий.

Речевой материал /предметное содержание речи	Сказка «Three little pigs» / «Три поросёнка» Текст сказки, пьеса.
Языковой материал	Build, a pig, the first, the second, the third, straw, wood, bricks, clever, fence, ready, wolf, knock, horrible, blow, fall down, shout, wait, idea, fire, smoke, chimney, crash.
Познавательный/ страноведческий /развивающий аспект	Сценарий. Составление сценария. Декорации. Костюмы. Драматизация. Последовательность работы над пьесой. Сравнение английского варианта сказки с русским.
Наглядность/ оборудование	Текст сказки. Задания к сказке. Аудиозапись. Сценарий сказки. Картинки к сказке. Реквизит для постановки. Презентация к сказке.
Методические рекомендации	Чтение сказки, работа с лексикой – 2 занятия. Знакомство со сценарием и распределение ролей – 1 занятие. Работа над текстом пьесы – 2 занятие Репетиции, оформление спектакля – 3 занятия Презентация спектакля – 1 занятие. На спектакль приглашаются родители. Способ определения результативности – участие в постановке. Не забывайте хвалить детей. Упражнения на вовлечение детей в творческий процесс обучения английскому языку см. в М.Ф.Стронин. «Обучающие игры». Сценарий подбирается заранее (его можно составить и вместе с детьми) с учётом уровня подготовленности обучающихся. Занятия 6-9 проводятся в на сцене.

Раздел 2. Рождественский праздник – 7 занятий.

Речевой материал /предметное содержание речи	Рождество. Санта Клаус. Подготовка к Рождеству. Празднование Рождества. Рождественские открытки. Письма Санта Клаусу. Рождественские стихи и песни
--	--

	«Jingle, Bells», “Silent night”, “We wish you a merry Christmas”.
Языковой материал	Christmas, Jesus Christ, was born, Christmas tree, fire-place, New Year’s Day, visit, bring, Christmas card, send, presents, decorate, lights, toys, decoration, Christmas Eve, Father Christmas, stockings, hang, put, meal, traditional, turkey, Christmas pudding.
Познавательный/ страноведческий /развивающий аспект	Рождество в Великобритании и США. История праздника. Традиции. Сравнение английских традиций с российскими.
Наглядность/ оборудование	Сценарий Рождественского праздника. Аудиозаписи – рождественские песни. Картинки. Реквизит для мероприятия. Презентация «Рождество».
Методические рекомендации	<p>Рождественские традиции – 2 занятия</p> <p>Знакомство со сценарием и распределение ролей – 1 занятие.</p> <p>Работа над сценарием – 1 занятие</p> <p>Репетиции, оформление зала – 2 занятия</p> <p>Проведение праздника – 1 занятие.</p> <p>На спектакль приглашаются родители.</p> <p>Способ определения результативности – участие в рождественском мероприятии (выступление в какой-либо роли, стихотворения, песни, участие в конкурсах).</p> <p>Сценарий подбирается заранее с учётом уровня подготовленности обучающихся.</p> <p>Не забывайте хвалить детей.</p> <p>Упражнения на вовлечение детей в творческий процесс обучения английскому языку см. в М.Ф.Стронин. «Обучающие игры».</p> <p>Занятия 5-7 проводятся у новогодней ёлки.</p>

Раздел 3. Красная шапочка – 10 занятий.

Речевой материал /предметное содержание речи	Сказка «Little Red Riding Hood» / «Красная шапочка» Текст сказки, пьеса.
Языковой материал	Coat, hood, story, wear, woodcutter, ill, careful, to be afraid, basket, wardrobe, night-cap, ears, hands, teeth, tummy, axe, splash

<p>Познавательный/ страноведческий /развивающий аспект</p>	<p>Сценарий. Составление сценария. Декорации. Костюмы. Драматизация. Последовательность работы над пьесой. Сравнение английского варианта сказки с русским.</p>
<p>Наглядность/ оборудование</p>	<p>Текст сказки. Задания к сказке. Аудиозапись. Сценарий сказки. Картинки к сказке. Реквизит для постановки. Презентация к сказке.</p>
<p>Методические рекомендации</p>	<p>Чтение сказки, работа с лексикой – 3 занятия. Знакомство со сценарием и распределение ролей – 1 занятие. Работа над текстом пьесы – 2 занятия. Репетиции, оформление спектакля – 3 занятия Презентация спектакля – 1 занятие. На спектакль приглашаются родители. Способ определения результативности – выполнение заданий по прочитанной сказке, участие в постановке. Сценарий подбирается заранее (его можно составить и вместе с детьми) с учётом уровня подготовленности обучающихся. Занятия 7-10 проводятся в актовом зале. Не забывайте хвалить детей. Упражнения на вовлечение детей в творческий процесс обучения английскому языку см. в М.Ф.Стронин. «Обучающие игры».</p>

Раздел 4. Теремок - 8 занятий.

<p>Речевой материал /предметное содержание речи</p>	<p>Сказка «The wooden house» / «Теремок» Текст сказки, пьеса.</p>
<p>Языковой материал</p>	<p>Wooden, field, nobody, answer, ask, together a hare, climb, roar, a bear, a mouse, a frog, roof, crush, scared, run away, in different directions «Сказочная» лексика: Once, one day, once upon a time, soon, at last, little by little, that's why, first, for the last time, after a while There was, there were, many years ago, once there was/were, once there lived, once upon the time there lived</p>

	<p>Знакомство с Past Simple: stood, ran, went, began, answered, asked, jumped, came, climbed, crushed, roared и др.</p>
<p>Познавательный/ страноведческий /развивающий аспект</p>	<p>Сценарий. Составление сценария. Декорации. Костюмы. Драматизация. Последовательность работы над пьесой. Сравнение английского варианта сказки с русским.</p>
<p>Наглядность/ оборудование</p>	<p>Текст сказки. Задания к сказке. Аудиозапись. Сценарий сказки. Картинки к сказке. Реквизит для постановки. Презентация к сказке.</p>
<p>Методические рекомендации</p>	<p>Чтение сказки, работа с лексикой – 2 занятия.</p> <p>Знакомство со сценарием и распределение ролей – 1 занятие.</p> <p>Работа над текстом пьесы – 2 занятия.</p> <p>Репетиции, оформление спектакля – 2 занятия</p> <p>Презентация спектакля – 1 занятие.</p> <p>На спектакль приглашаются родители.</p> <p>Способ определения результативности – участие в постановке.</p> <p>Сценарий подбирается заранее (его можно составить и вместе с детьми) с учётом уровня подготовленности обучающихся.</p> <p>Занятия 6-8 проводятся в актовом зале.</p> <p>Не забывайте хвалить детей.</p> <p>Упражнения на вовлечение детей в творческий процесс обучения английскому языку см. в М.Ф.Стронин. «Обучающие игры».</p>

4 класс

Раздел 1. Три медведя – 9 занятий.

Речевой материал /предметное содержание речи	Сказка «The story of the three bears» (Goldilocks and the Three Bears) / «Три медведя» Текст сказки, пьеса.
Языковой материал	<p>Once upon a time there was/were, middle sized, a special bowl for porridge, chair, bed, pour, Goldilocks, spoon, break, too hard (soft, heavy, cold, hot), it's just right, fall asleep, comfortable, scream</p> <p>«Сказочная» лексика: Once, one day, once upon a time, soon, at last, little by little, that's why, first, for the last time, after a while</p> <p>There was, there were, many years ago, once there was/were, once there lived, once upon the time there lived</p> <p>Past Simple глаголов: was/were, lived, had, made, came, knocked и т.д.</p>
Познавательный/ страноведческий /развивающий аспект	<p>Сценарий. Составление сценария. Декорации. Костюмы. Драматизация. Последовательность работы над пьесой.</p> <p>Сравнение английского варианта сказки с русским.</p> <p>В английском варианте девочку, попавшую в жилище медведей, зовут Златовласка (англ. Goldilocks) На русском языке широкое распространение получила в пересказе Льва Толстого.</p>
Наглядность/ оборудование	Текст сказки. Задания к сказке. Аудиозапись. Сценарий сказки. Картинки к сказке. Реквизит для постановки. Презентация к сказке.
Методические рекомендации	<p>Чтение сказки, работа с лексикой – 3 занятия.</p> <p>Знакомство со сценарием и распределение ролей – 1 занятие.</p> <p>Работа над текстом пьесы – 2 занятия.</p> <p>Репетиции, оформление спектакля – 2 занятия</p> <p>Презентация спектакля – 1 занятие.</p> <p>На спектакль приглашаются родители.</p> <p>Способ определения результативности – участие в постановке.</p> <p>Сценарий подбирается заранее (его можно составить и вместе с детьми) с учётом уровня подготовленности обучающихся.</p>

	<p>Занятия 7-9 проводятся в актовом зале.</p> <p>Не забывайте хвалить детей – см. Приложение 2</p> <p>Упражнения на вовлечение детей в творческий процесс обучения английскому языку см. в М.Ф.Стронин. «Обучающие игры».</p>
--	---

Раздел 2. Гадкий утёнок – 7 занятий.

Речевой материал /предметное содержание речи	<p>Сказка «The Ugly Duckling» / «Гадкий утёнок»</p> <p>Текст сказки, пьеса.</p>
Языковой материал	<p>Duck, duckling, break, come out, ugly, beak, hen, sad, laugh, silly, cry, insect, hide, cook, smell, food, bird, beautiful, fly, wings, tired, smile, face, water, swan, shy, happy, grass</p> <p>«Сказочная» лексика: Once, one day, once upon a time, soon, at last, little by little, that's why, first, for the last time, after a while</p> <p>There was, there were, many years ago, once there was/were, once there lived, once upon the time there lived</p> <p>Past Simple и Present Simple</p>
Познавательный/ страноведческий /развивающий аспект	<p>Сценарий. Составление сценария. Декорации. Костюмы. Драматизация. Последовательность работы над пьесой.</p> <p>Сравнение английского варианта сказки с русским.</p>
Наглядность/ оборудование	<p>Текст сказки. Задания к сказке. Аудиозапись. Сценарий сказки. Картинки к сказке. Реквизит для постановки. Презентация к сказке.</p>
Методические рекомендации	<p>Чтение сказки, работа с лексикой – 2 занятия.</p> <p>Знакомство со сценарием и распределение ролей – 1 занятие.</p> <p>Работа над текстом пьесы – 1 занятие.</p> <p>Репетиции, оформление спектакля – 2 занятие</p> <p>Презентация спектакля – 1 занятие.</p> <p>На спектакль приглашаются родители.</p> <p>Способ определения результативности – выполнение заданий по прочитанной сказке, участие в постановке.</p> <p>Сценарий подбирается заранее (его можно составить и вместе с детьми) с учётом уровня подготовленности обучающихся.</p>

	<p>Занятия 5-7 проводятся в актовом зале.</p> <p>Не забывайте хвалить детей.</p> <p>Упражнения на вовлечение детей в творческий процесс обучения английскому языку см. в М.Ф.Стронин. «Обучающие игры».</p>
--	--

Раздел 3. Золушка – 10 занятий

Речевой материал /предметное содержание речи	Сказка «Cinderella» / «Золушка» Текст сказки, пьеса.
Языковой материал	<p>Cinderella, step-mother, step-sister, have to, dress, shoes, ball, prince, palace, to be allowed to, tonight, fairy, godmother, suddenly, don't worry, coach, must, midnight, lady, nice-looking, pretty, dance, slipper, stairs, kingdom, furious, wife, wedding</p> <p>«Сказочная» лексика: Once, one day, once upon a time, soon, at last, little by little, that's why, first, for the last time, after a while</p> <p>There was, there were, many years ago, once there was/were, once there lived, once upon the time there lived</p> <p>Past Simple и Present Simple</p>
Познавательный/ страноведческий /развивающий аспект	<p>Сценарий. Составление сценария. Декорации. Костюмы. Драматизация. Последовательность работы над пьесой.</p> <p>Сравнение английского варианта сказки с русским.</p>
Наглядность/ оборудование	Текст сказки. Задания к сказке. Аудиозапись. Сценарий сказки. Картинки к сказке. Реквизит для постановки. Презентация к сказке.
Методические рекомендации	<p>Чтение сказки, работа с лексикой – 3 занятия.</p> <p>Знакомство со сценарием и распределение ролей – 1 занятие.</p> <p>Работа над текстом пьесы – 2 занятия.</p> <p>Репетиции, оформление спектакля – 3 занятия</p> <p>Презентация спектакля – 1 занятие.</p> <p>На спектакль приглашаются родители.</p> <p>Способ определения результативности – выполнение заданий по прочитанной сказке, участие в постановке.</p>

	<p>Сценарий подбирается заранее (его можно составить и вместе с детьми) с учётом уровня подготовленности обучающихся.</p> <p>Занятия 7-10 проводятся в актовом зале.</p> <p>Не забывайте хвалить детей.</p> <p>Упражнения на вовлечение детей в творческий процесс обучения английскому языку см. в М.Ф.Стронин. «Обучающие игры».</p>
--	---

Раздел 4. Белоснежка и семь гномов – 8 занятий.

Речевой материал /предметное содержание речи	Сказка «Snow White» / «Белоснежка» Текст сказки, пьеса.
Языковой материал	<p>Woman, proud, mean, magic, looking-glass, jealous, beautiful, huntsman, cottage, rest, tiny, dwarf, sleep, precious stones, alive, poison, die, apple, crystal coffin, fall in love, kiss, get married, happily, open, dress as, to be asleep</p> <p>«Сказочная» лексика: Once, one day, once upon a time, soon, at last, little by little, that's why, first, for the last time, after a while</p> <p>There was, there were, many years ago, once there was/were, once there lived, once upon the time there lived</p> <p>Past Simple и Present Simple</p>
Познавательный/ страноведческий /развивающий аспект	Сценарий. Составление сценария. Декорации. Костюмы. Драматизация. Последовательность работы над пьесой. Сравнение английского варианта сказки с русским.
Наглядность/ оборудование	Текст сказки. Задания к сказке. Аудиозапись. Сценарий сказки. Картинки к сказке. Реквизит для постановки. Презентация к сказке.
Методические рекомендации	<p>Чтение сказки, работа с лексикой – 2 занятия.</p> <p>Знакомство со сценарием и распределение ролей – 1 занятие.</p> <p>Работа над текстом пьесы – 2 занятия.</p> <p>Репетиции, оформление спектакля – 2 занятия</p> <p>Презентация спектакля – 1 занятие.</p> <p>На спектакль приглашаются родители.</p> <p>Способ определения результативности – выполнение заданий по прочитанной сказке, участие в постановке.</p>

Сценарий подбирается заранее (его можно составить и вместе с детьми) с учётом уровня подготовленности обучающихся.

Занятия 6-8 проводятся в актовом зале.

Не забывайте хвалить детей.

Упражнения на вовлечение детей в творческий процесс обучения английскому языку см. в **М.Ф.Стронин. «Обучающие игры».**

4. Методическое обеспечение программы внеурочной деятельности

«Занимательный английский»

Учебно-иллюстративный материал:

- аудиоматериалы по темам;
- иллюстративный и дидактический материал по темам занятий;
- наглядные пособия (игровые таблицы, атрибуты);

2. Методические материалы:

- методическая литература для учителя;
- литература для обучающихся;
- подборка книг;

3. Материалы по результатам освоения программы:

- перечень творческих достижений;
- видеозаписи итоговых постановок;
- фотографии и аудиозаписи мероприятий.

4. Материально-техническое обеспечение:

- игровые средства обучения (игротека): набор кубиков, мячи, наборы цветной и белой бумаги и картона, наборы цветных карандашей, фломастеров, красок и пр.
- магнитофон;
- персональный компьютер (2 шт.), оснащенный звуковыми колонками, для обработки сценарного и музыкального материала.

5. Список литературы

1. Федеральный государственный образовательный стандарт начального общего образования/ М-во образования и науки Рос. Федерации. - М.: Просвещение, 2010. – (Стандарты второго поколения)
2. Верещагина, И.Н. Английский язык: учебник для 1 кл. школ с углубл. изучением англ.яз., лицеев, гимназий и ст. групп дет. садов. [Текст] / И.Н. Верещагина, Т.А. Притыкина. – М.:

Просвещение, 2008. – 160с.: ил.

1. М.Ф.Стронин. Обучающие игры на уроках английского языка. – М.: Просвещение, 1981
2. Мультимедийная обучающая программа «Занимательный английский для детей». «Руссобит – М», 2001 г.
3. С.В.Лосева. Английский в рифмах. М.: АО «Буклет», 1993 г

Сайты: