

ОТЧЕТ О ФИНАНСОВЫХ РЕЗУЛЬТАТАХ ДЕЯТЕЛЬНОСТИ УЧРЕЖДЕНИЯ

на 1 января 2021 г.

Учреждение

Муниципальное автономное учреждение дополнительного образования города Набережные Челны
"Детский эколого-биологический центр №4"

Обособленное подразделение

Учредитель

Наименование органа, осуществляющего полномочия
учредителя

Периодичность: годовая

Единица измерения: руб

Форма по ОКУД

Дата

по ОКПО

ИНН

по ОКТМО

по ОКПО

ИНН

Глава по БК

по ОКЕИ

КОДЫ

0503721

01.01.2021

57239778

1650085050

92730000

57239778

000

383

| Наименование показателя | Код строки | Код аналитики | Деятельность с целевыми средствами | Деятельность по государственному заданию | Приносящая доход деятельность | Итого |
|---|------------|---------------|------------------------------------|--|-------------------------------|---------------|
| 1 | 2 | 3 | 4 | 5 | 6 | 7 |
| Доходы (стр.030 + стр.040 + стр.050 + стр.060 + стр.070 + стр.090 + стр.100 +стр.110) | 010 | 100 | 627 837,79 | 14 382 070,21 | 311 423,40 | 15 321 331,40 |
| <i>Доходы от собственности</i> | 030 | 120 | - | - | - | - |
| в том числе: | | | | | | |
| <i>Доходы от оказания платных услуг (работ), компенсаций затрат</i> | 040 | 130 | - | 14 400 970,11 | 66 455,00 | 14 467 425,11 |
| в том числе: | | | | | | |
| <i>Доходы от оказания платных услуг (работ)</i> | | 131 | - | 14 388 970,11 | 66 455,00 | 14 455 425,11 |
| <i>Доходы от компенсации затрат</i> | | 134 | - | 12 000,00 | - | 12 000,00 |
| <i>Штрафы, пени, неустойки, возмещения ущерба</i> | 050 | 140 | - | - | - | - |
| в том числе: | | | | | | |
| <i>Безвозмездные поступления текущего характера</i> | 060 | 150 | 627 837,79 | - | 247 896,00 | 875 733,79 |
| в том числе: | | | | | | |
| <i>Поступления текущего характера бюджетным и автономным учреждениям от сектора государственного управления</i> | | 152 | 627 837,79 | - | - | 627 837,79 |
| <i>Поступления текущего характера от иных резидентов (за исключением сектора государственного управления)</i> | | 155 | - | - | 247 896,00 | 247 896,00 |
| <i>Безвозмездные поступления капитального характера</i> | 070 | 160 | - | - | - | - |
| в том числе: | | | | | | |
| <i>Доходы от операций с активами</i> | 090 | 170 | - | -18 899,90 | - | -18 899,90 |
| в том числе: | | | | | | |
| <i>Доходы от выбытия активов</i> | | 172 | - | -18 899,90 | - | -18 899,90 |
| <i>Прочие доходы</i> | 100 | 180 | - | - | -2 927,60 | -2 927,60 |
| в том числе: | | | | | | |
| <i>Иные доходы</i> | | 189 | - | - | -2 927,60 | -2 927,60 |
| <i>Безвозмездные неденежные поступления в сектор государственного управления</i> | 110 | 190 | - | - | - | - |
| в том числе: | | | | | | |


| Наименование показателя | Код строки | Код аналитики | Деятельность с целевыми средствами | Деятельность по государственному заданию | Приносящая доход деятельность | Итого |
|--|------------|---------------|------------------------------------|--|-------------------------------|---------------|
| 1 | 2 | 3 | 4 | 5 | 6 | 7 |
| Расходы (стр.160 + стр.170 + стр. 190 + стр.210 + стр. 230 + стр. 240 + стр. 250+ стр. 260 + стр.270) | 150 | 200 | 875 733,79 | 14 261 810,70 | 76 962,70 | 15 214 507,19 |
| <i>Оплата труда и начисления на выплаты по оплате труда</i> | 160 | 210 | - | 13 584 292,90 | 47 123,24 | 13 631 416,14 |
| в том числе: | | | | | | |
| <i>Заработная плата</i> | | 211 | - | 10 433 353,68 | 36 192,98 | 10 469 546,66 |
| <i>Начисления на выплаты по оплате труда</i> | | 213 | - | 3 150 939,22 | 10 930,26 | 3 161 869,48 |
| <i>Оплата работ, услуг</i> | 170 | 220 | 831 600,00 | 578 157,54 | 17 969,42 | 1 427 726,96 |
| в том числе: | | | | | | |
| <i>Прочие работы, услуги</i> | | 226 | 831 600,00 | 42 741,60 | 17 969,42 | 892 311,02 |
| <i>Услуги связи</i> | | 221 | - | 13 571,94 | - | 13 571,94 |
| <i>Коммунальные услуги</i> | | 223 | - | 490 195,42 | - | 490 195,42 |
| <i>Работы, услуги по содержанию имущества</i> | | 225 | - | 31 648,58 | - | 31 648,58 |
| <i>Обслуживание долговых обязательств</i> | 190 | 230 | - | - | - | - |
| в том числе: | | | | | | |
| <i>Безвозмездные перечисления текущего характера организациям</i> | 210 | 240 | - | - | - | - |
| в том числе: | | | | | | |
| <i>Безвозмездные перечисления бюджетам</i> | 230 | 250 | - | - | - | - |
| в том числе: | | | | | | |
| <i>Социальное обеспечение</i> | 240 | 260 | - | 42 888,87 | - | 42 888,87 |
| в том числе: | | | | | | |
| <i>Социальные пособия и компенсации персоналу в денежной форме</i> | | 266 | - | 42 888,87 | - | 42 888,87 |
| <i>Расходы по операциям с активами</i> | 250 | 270 | 6 720,00 | 56 471,39 | 11 870,04 | 75 061,43 |
| в том числе: | | | | | | |
| <i>Амортизация</i> | | 271 | - | 18 220,56 | - | 18 220,56 |
| <i>Расходование материальных запасов</i> | | 272 | 6 720,00 | 38 250,83 | 11 870,04 | 56 840,87 |
| <i>Безвозмездные перечисления капитального характера организациям</i> | 260 | 280 | - | - | - | - |
| в том числе: | | | | | | |
| <i>Прочие расходы</i> | 270 | 290 | 37 413,79 | - | - | 37 413,79 |
| в том числе: | | | | | | |
| <i>Иные выплаты текущего характера физическим лицам</i> | | 296 | 37 413,79 | - | - | 37 413,79 |
| Чистый операционный результат (стр.301 - стр.302); (стр.310 + стр.410) | 300 | | -247 896,00 | 120 259,51 | 234 460,70 | 106 824,21 |
| <i>Операционный результат до налогообложения (стр.010 - стр.150)</i> | 301 | | -247 896,00 | 120 259,51 | 234 460,70 | 106 824,21 |
| <i>Налог на прибыль</i> | 302 | | - | - | - | - |
| Операции с нефинансовыми активами (стр.320 + стр.330 + стр.350 + стр.360 + стр.370 + стр.390 + стр.400) | 310 | | - | -21 971,39 | -5 176,08 | -27 147,47 |
| <i>Чистое поступление основных средств</i> | 320 | | - | -6 220,56 | - | -6 220,56 |
| в том числе: | | | | | | |
| <i>увеличение стоимости основных средств</i> | 321 | 310 | - | 30 899,90 | 74 801,28 | 105 701,18 |
| <i>уменьшение стоимости основных средств</i> | 322 | 41X | - | 37 120,46 | 74 801,28 | 111 921,74 |

| Наименование показателя | Код строки | Код аналитики | Деятельность с целевыми средствами | Деятельность по государственному заданию | Приносящая доход деятельность | Итого |
|--|------------|---------------|------------------------------------|--|-------------------------------|---------------|
| 1 | 2 | 3 | 4 | 5 | 6 | 7 |
| <i>Чистое поступление нематериальных активов</i> | 330 | | - | - | - | - |
| в том числе: | | | | | | |
| увеличение стоимости нематериальных активов | 331 | 320 | - | - | - | - |
| уменьшение стоимости нематериальных активов | 332 | 42X | - | - | - | - |
| <i>Чистое поступление произведенных активов</i> | 350 | | - | - | - | - |
| в том числе: | | | | | | |
| увеличение стоимости произведенных активов | 351 | 330 | - | - | - | - |
| уменьшение стоимости произведенных активов | 352 | 43X | - | - | - | - |
| <i>Чистое поступление материальных запасов</i> | 360 | | - | -15 750,83 | -5 176,08 | -20 926,91 |
| в том числе: | | | | | | |
| увеличение стоимости материальных запасов | 361 | 340 | 6 720,00 | 22 500,00 | 6 693,96 | 35 913,96 |
| уменьшение стоимости материальных запасов для целей капитальных вложений | | 347 | - | - | - | - |
| уменьшение стоимости материальных запасов | 362 | 440 | 6 720,00 | 38 250,83 | 11 870,04 | 56 840,87 |
| уменьшение стоимости материальных запасов для целей капитальных вложений | | 447 | - | - | - | - |
| <i>Чистое поступление прав пользования</i> | 370 | | - | - | - | - |
| в том числе: | | | | | | |
| увеличение стоимости прав пользования | 371 | 350 | - | - | - | - |
| уменьшение стоимости прав пользования | 372 | 450 | - | - | - | - |
| <i>Чистое изменение затрат на изготовление готовой продукции (работ, услуг)</i> | 390 | | - | - | - | - |
| в том числе: | | | | | | |
| увеличение затрат | 391 | x | - | 13 584 292,90 | 47 123,24 | 13 631 416,14 |
| уменьшение затрат | 392 | x | - | 13 584 292,90 | 47 123,24 | 13 631 416,14 |
| <i>Чистое изменение расходов будущих периодов</i> | 400 | x | - | - | - | - |
| Операции с финансовыми активами и обязательствами (стр.420 - стр.510) | 410 | | -247 896,00 | 142 230,90 | 239 636,78 | 133 971,68 |
| Операции с финансовыми активами (стр.420 + стр.430+ стр.440 + стр.450 + стр.460 + стр. 470 + стр.480) | 420 | | - | 4 528,16 | -8 271,45 | -3 743,29 |
| <i>Чистое поступление денежных средств и их эквивалентов</i> | 430 | | - | 21 865,37 | -8 271,45 | 13 593,92 |

| Наименование показателя | Код строки | Код аналитики | Деятельность с целевыми средствами | Деятельность по государственному заданию | Приносящая доход деятельность | Итого |
|---|------------|---------------|------------------------------------|--|-------------------------------|---------------|
| 1 | 2 | 3 | 4 | 5 | 6 | 7 |
| в том числе: | | | | | | |
| поступление денежных средств и их эквивалентов | 431 | 510 | 1 459 437,79 | 18 258 964,21 | 373 778,00 | 20 092 180,00 |
| выбытие денежных средств и их эквивалентов | 432 | 610 | 1 459 437,79 | 18 237 098,84 | 382 049,45 | 20 078 586,08 |
| <i>Чистое поступление ценных бумаг, кроме акций</i> | 440 | | - | - | - | - |
| в том числе: | | | | | | |
| увеличение стоимости ценных бумаг, кроме акций и иных финансовых инструментов | 441 | 520 | - | - | - | - |
| уменьшение стоимости ценных бумаг, кроме акций и иных финансовых инструментов | 442 | 620 | - | - | - | - |
| <i>Чистое поступление акций и иных финансовых инструментов</i> | 450 | | - | - | - | - |
| в том числе: | | | | | | |
| увеличение стоимости акций и иных финансовых инструментов | 451 | 530 | - | - | - | - |
| увеличение стоимости акций и иных финансовых инструментов | 452 | 630 | - | - | - | - |
| <i>Чистое предоставление займов (ссуд)</i> | 460 | | - | - | - | - |
| в том числе: | | | | | | |
| увеличение задолженности по предоставленным займам (ссудам) | 461 | 540 | - | - | - | - |
| уменьшение задолженности по предоставленным займам (ссудам) | 462 | 640 | - | - | - | - |
| <i>Чистое поступление иных финансовых активов</i> | 470 | | - | - | - | - |
| в том числе: | | | | | | |
| увеличение стоимости иных финансовых активов | 471 | 550 | - | - | - | - |
| уменьшение стоимости иных финансовых активов | 472 | 650 | - | - | - | - |
| <i>Чистое увеличение дебиторской задолженности</i> | 480 | | - | -17 337,21 | - | -17 337,21 |
| в том числе: | | | | | | |
| увеличение дебиторской задолженности | 481 | 560 | 1 638 528,79 | 18 276 855,71 | 408 812,00 | 20 324 196,50 |
| уменьшение дебиторской задолженности | 482 | 660 | 1 638 528,79 | 18 294 192,92 | 408 812,00 | 20 341 533,71 |
| Операции с обязательствами (стр.520 + стр.530 + стр.540 + стр.550 + стр.560) | 510 | | 247 896,00 | -137 702,74 | -247 908,23 | -137 714,97 |
| <i>Чистое увеличение задолженности по внутренним привлеченным заимствованиям</i> | 520 | | - | - | - | - |

| Наименование показателя | Код строки | Код аналитики | Деятельность с целевыми средствами | Деятельность по государственному заданию | Приносящая доход деятельность | Итого |
|---|------------|---------------|------------------------------------|--|-------------------------------|---------------|
| 1 | 2 | 3 | 4 | 5 | 6 | 7 |
| в том числе: | | | | | | |
| увеличение задолженности по внутренним привлеченным заимствованиям | 521 | 710 | - | - | - | - |
| уменьшение задолженности по внутренним привлеченным заимствованиям | 522 | 810 | - | - | - | - |
| <i>Чистое увеличение задолженности по внешним привлеченным заимствованиям</i> | 530 | | - | - | - | - |
| в том числе: | | | | | | |
| увеличение задолженности по внешним привлеченным заимствованиям | 531 | 720 | - | - | - | - |
| уменьшение задолженности по внешним привлеченным заимствованиям | 532 | 820 | - | - | - | - |
| <i>Чистое увеличение прочей кредиторской задолженности</i> | 540 | | 247 896,00 | -84,15 | -247 908,23 | -96,38 |
| в том числе: | | | | | | |
| увеличение прочей кредиторской задолженности | 541 | 730 | 1 127 365,42 | 15 794 905,96 | 369 951,38 | 17 292 222,76 |
| уменьшение прочей кредиторской задолженности | 542 | 830 | 879 469,42 | 15 794 990,11 | 617 859,61 | 17 292 319,14 |
| <i>Чистое изменение доходы будущих периодов</i> | 550 | х | - | - | - | - |
| <i>Чистое изменение резервов предстоящих расходов</i> | 560 | х | - | -137 618,59 | - | -137 618,59 |


Руководитель



(подпись)



Централизованная бухгалтерия

Главный бухгалтер


(подпись)


(расшифровка подписи)

(наименование, ОГРН, ИНН, КПП, местонахождение)

Руководитель
(уполномоченное лицо)

(должность)

(подпись)

(расшифровка подписи)

(должность)

(подпись)

(расшифровка подписи)

(телефон, e-mail)

" _____ " _____ 20 ____ г.