

информации, заблаговременно полученной от образовательных организаций и участников экзаменов. Перечень стандартного ПО должен содержать не менее одной программы каждой категории (текстовые процессоры, редакторы электронных таблиц, среды программирования), но при этом должен обеспечивать участникам экзаменов работу над экзаменационными заданиями в привычных им программах (а также отвечать лицензионным требованиям). В перечне стандартного ПО указываются конкретные программы обозначенных видов и версии этих программ. По согласованию с ОИВ допустимо в конкретном ППЭ не устанавливать все программы из указанного перечня (но как минимум одна программа каждой категории должна быть установлена), в том числе не устанавливать среды программирования для некоторых языков программирования, если был проведен соответствующий анализ потребностей участников экзамена.

Необходимо проверять настройку и работоспособность не только станции КОГЭ, но и всех установленных программ из перечня стандартного ПО. При этом необходимо убедиться, что эти программы корректно работают при запущенной станции КОГЭ.

В связи с тем, что в ходе экзамена необходимо проводить загрузку и активацию ключа к ЭМ на большом количестве компьютеров в ограниченное время, а также проводить другие технологические процедуры на этапах подготовки к экзамену и завершения экзамена, следует назначать в ППЭ увеличенное количество технических специалистов.

Для выполнения экзаменационной работы используются электронные КИМ, которые доставляются в ППЭ по защищенному каналу связи.

Во время выполнения заданий участники экзамена работают с черновиком КОГЭ установленной формы.

Черновик КОГЭ выдается участнику вместе с бланком регистрации.

По окончании экзамена данные, содержащие ответы участников экзамена, переносятся на флеш-накопители для сохранения ответов участников КОГЭ с дальнейшим формированием на этом носителе зашифрованного пакета с ответами участников КОГЭ для их передачи в РЦОИ.

После проведения экзамена, сбора и передачи данных с ответами участников экзамена все файлы, созданные или измененные участниками экзамена на компьютерах, где проводился экзамен, должны быть безвозвратно удалены за день до следующей даты экзамена КОГЭ. Рекомендуется переустановка сред программирования.

Инструкция для руководителя ППЭ

Подготовка к проведению ОГЭ

Руководитель ППЭ совместно с руководителем ОО обязаны обеспечить готовность ППЭ к проведению КОГЭ в соответствии с требованиями к ППЭ.

Также необходимо подготовить не менее 1 флеш-накопителя для переноса данных между станциями в ППЭ (рекомендуемое количество – по числу технических специалистов ППЭ и не менее одного резервного).

Руководитель ППЭ обязан контролировать своевременность загрузки ЭМ для экзаменов, проводимых в данном ППЭ. В случае выявления проблем с загрузкой ЭМ необходимо принимать меры для устранения этих проблем.

Не позднее чем за 2 недели до КОГЭ руководитель ППЭ совместно с руководителем ОО должен обеспечить техническому специалисту возможность:

получить из РЦОИ перечень стандартного ПО, предоставляемого обучающемуся во время экзамена, определенный ОИВ, и дистрибутивы этого ПО (текстовые редакторы, редакторы электронных таблиц, среды программирования на языках: Школьный алгоритмический язык, C#, C++, Pascal, Java, Python);

проверить соответствие технических характеристик компьютеров (ноутбуков), на которые будет установлена станция КОГЭ, предъявляемым требованиям для установки станции КОГЭ, а также минимальным требованиям, обеспечивающим стабильную работу версий стандартного ПО, предоставляемого участнику КОГЭ, включенных в перечень, определенный Министерством;

установить (начать установку) на компьютеры (ноутбуки), предназначенные для использования в качестве станций КОГЭ, стандартное ПО, предоставляемое участнику экзамена во время экзамена (текстовые редакторы, редакторы электронных таблиц, среды программирования на языках: Школьный алгоритмический язык, С#, С++, Pascal, Java, Python) в соответствии с перечнем, полученным из РЦОИ.

В случае распределения в ППЭ участников экзамена с ОВЗ, детей-инвалидов и инвалидов необходимо подготовить аудитории, учитывающие состояние здоровья, особенности психофизического развития и индивидуальные возможности таких участников.

Не позднее чем за один календарный день до проведения экзамена руководитель ППЭ и руководитель ОО обязаны обеспечить и проверить наличие:

аудиторий, необходимых для проведения КОГЭ, в том числе аудиторий, необходимых для проведения КОГЭ для участников экзамена с ОВЗ, участников экзамена – детей-инвалидов и инвалидов;

аппаратно-программного комплекса для печати ЭМ, автоматизированных рабочих мест участников экзамена, расположенных в зоне видимости камер в каждой аудитории;

рабочих мест (столы, стулья) для организаторов вне аудитории, сотрудников, осуществляющих охрану правопорядка, и (или) сотрудников органов внутренних дел (полиции);

отдельного места для хранения личных вещей участников экзамена до входа в ППЭ;

отдельного места для хранения личных вещей организаторов ППЭ, медицинского работника, технических специалистов, ассистентов для участников экзамена с ОВЗ, участников экзамена – детей-инвалидов и инвалидов, которое расположено до входа в ППЭ;

рабочих мест организаторов в аудитории и общественных наблюдателей;

помещения для руководителя ППЭ (Штаб ППЭ);

помещения для медицинского работника;

журнала учета участников экзамена, обратившихся к медицинскому работнику;

помещения для лиц, сопровождающих участников экзамена, которое организуется до входа в ППЭ;

помещения, изолированного от аудиторий для проведения экзамена, для общественных наблюдателей;

заметных обозначений номеров аудитории для проведения ОГЭ и наименований помещений, используемых для проведения экзамена;

заметных информационных плакатов о ведении видеонаблюдения в аудиториях и коридорах ППЭ;

не более 15 рабочих мест для участников экзамена в аудиториях, но с учетом вместимости компьютерной техники в аудитории;

параметры электрических сетей организации, на базе которой расположен ППЭ, позволяют одновременно обеспечить электропитание для планируемого количества компьютеров с установленными станциями КОГЭ, станциями организатора, подключённых к ним принтеров и сканеров, и техники, расположенной в Штабе ППЭ (необходимо учитывать также дополнительные потребители электроэнергии – осветительные приборы, системы охлаждения воздуха (при наличии), рециркуляторы и прочее);

обозначения каждого рабочего места участника экзамена в аудитории заметным номером;

часов, находящихся в поле зрения участников экзамена, в каждой аудитории с проведением проверки их работоспособности.

Не позднее чем за один календарный день до начала проведения экзамена также необходимо:

подготовить черновики КОГЭ (на каждого участника экзамена);

подготовить черновики;

получить от технического специалиста и подготовить инструкции по использованию ПО для сдачи КОГЭ на каждого участника КОГЭ;

подготовить достаточное количество бумаги для печати бланков регистрации в аудиториях;

подготовить конверты для упаковки использованных черновиков (по одному конверту на аудиторию, все черновики упаковываются вместе – и черновики КОГЭ, и стандартные использованные черновики);

убрать (закрыть) в аудиториях стенды, плакаты и иные материалы со справочно-познавательной информацией по информатике;

предусмотреть место для проведения инструктажа работников ППЭ внутри ППЭ, например, это может быть одна из аудиторий, холл, Штаб ППЭ);

подготовить в необходимом количестве экземпляров инструкции для участников экзамена, зачитываемую организаторами в аудитории перед началом экзамена (одна инструкция на одну аудиторию);

проверить пожарные выходы, наличие средств первичного пожаротушения;

запереть и опечатать помещения, не используемые для проведения экзамена;

провести проверку работоспособности средств видеонаблюдения в ППЭ совместно с техническим специалистом;

не ранее чем за 5 календарных дней, но не позднее 17:00 по местному времени календарного дня, предшествующего дню экзамена, и до проведения контроля технической готовности обеспечить возможность техническому специалисту провести техническую подготовку ППЭ к экзамену.

Не ранее чем за 2 рабочих дня, но не позднее 17:00 по местному времени календарного дня, предшествующего дню экзамена, совместно с членом ГЭК и техническим специалистом провести контроль технической готовности ППЭ, в том числе:

получить от технического специалиста коды активации станций КОГЭ для передачи организаторам в аудитории и подготовить их для поаудиторной выдачи организаторам;

проконтролировать передачу в систему мониторинга готовности ППЭ в личном кабинете ППЭ и станции авторизации электронных актов технической готовности со всех основных и резервных станций КОГЭ;

проконтролировать передачу в систему мониторинга готовности ППЭ статуса «Контроль технической готовности завершен».

Заполнить и подписать форму ППЭ-01-01-К. Указанный протокол удостоверяется подписями технического специалиста, руководителя ППЭ и членов ГЭК.

Заполнить форму ППЭ-01 совместно с руководителем ОО.

Заблаговременно провести инструктаж под подпись со всеми работниками ППЭ по порядку и процедуре проведения ОГЭ и ознакомить:

с нормативными правовыми документами, регламентирующими проведение ГИА;

с инструкциями, определяющими порядок работы организаторов и других лиц, привлекаемых к проведению ОГЭ в ППЭ;

с правилами заполнения бланков ОГЭ;

с правилами оформления ведомостей, протоколов и актов, заполняемых при проведении ОГЭ.

Руководитель ППЭ должен назначить одного из технических специалистов (в случае наличия в ППЭ нескольких технических специалистов) ответственным за включение видеонаблюдения в день проведения экзамена.

Руководителю ППЭ необходимо помнить, что экзамен проводится в спокойной и доброжелательной обстановке.

В день проведения экзамена (в период с момента входа в ППЭ и до окончания экзамена) в ППЭ руководителю ППЭ **запрещается:**

а) использовать средства связи за пределами Штаба ППЭ;

б) оказывать содействие участникам экзамена, в том числе передавать им средства связи, электронно-вычислительную технику, фото-, аудио- и видеоаппаратуру, справочные материалы, письменные заметки и иные средства хранения и передачи информации.

В день проведения ОГЭ руководитель ППЭ должен явиться в ППЭ **не позднее 07:30 по местному времени.**

Руководитель ППЭ несет персональную ответственность за соблюдение мер информационной безопасности и исполнение порядка проведения ГИА в ППЭ на всех этапах проведения ОГЭ в ППЭ.

До начала экзамена руководитель ППЭ должен:

не позднее 07:30 по местному времени получить от членов ГЭК материалы:

пакет с ВДП и с пакетом руководителя ППЭ (акты, протоколы, формы апелляции, списки распределения участников экзамена и работников ППЭ, ведомости, отчеты и др.) – в случае использования бумажного варианта пакета руководителя ППЭ, а также упаковку в соответствии со схемой, определённой ОИВ, для сбора материалов экзамена, включая электронные носители с ЭМ.

Обеспечить распечатку пакета руководителя ППЭ.

Не позднее 07:50 по местному времени назначить ответственного за регистрацию лиц, привлекаемых к проведению ОГЭ в ППЭ, в соответствии с формой ППЭ-07 из числа организаторов вне аудитории;

обеспечить контроль за регистрацией работников ППЭ в день экзамена (в случае неявки распределённых в данный ППЭ работников ППЭ произвести замену работников ППЭ по форме ППЭ-19);

проверить готовность аудиторий к проведению ОГЭ.

Не ранее 8:15 по местному времени начать проведение инструктажа по процедуре проведения экзамена для работников ППЭ, выдать ответственному организатору вне аудитории формы ППЭ-06-01 и ППЭ-06-02 для размещения на информационном стенде при входе в ППЭ.

Назначить ответственного организатора в каждой аудитории и направить организаторов всех категорий на рабочие места в соответствии с формой ППЭ-07.

Выдать ответственным организаторам в аудитории:

формы ППЭ-05-01, ППЭ-05-02-К, ППЭ-12-02, ППЭ-12-04-МАШ, ППЭ-16;

инструкцию для участников экзамена, зачитываемую организатором в аудитории перед началом экзамена (одна инструкция на аудиторию);

инструкции по использованию ПО для сдачи КОГЭ (на каждого участника экзамена);

таблички с номерами аудиторий;

код активации экзамена на станции КОГЭ (код активации экзамена одинаковый для всех станций КОГЭ в одной аудитории);

конверт для упаковки использованных черновиков (один конверт на аудиторию);

2 ВДП (для упаковки бланков регистрации участников экзамена, для упаковки испорченных и бракованных бланков регистрации).

Руководитель ППЭ должен запланировать необходимое количество листов формы ППЭ-12-04-МАШ на аудиторию и продумать схему передачи в аудитории дополнительных

листов формы ППЭ-12-04-МАШ (например, организовать выдачу по 2 листа указанной формы ППЭ либо выдавать дополнительный лист по запросу организаторов в аудитории при необходимости через организатора вне аудитории).

Передать медицинскому работнику инструкцию, определяющую порядок его работы во время проведения ОГЭ в ППЭ, журнал учета участников экзамена, обратившихся к медицинскому работнику.

Не ранее 09:00 по местному времени обеспечить допуск: участников экзамена согласно спискам распределения;

сопровождающих обучающихся (присутствуют в день экзамена в помещении, которое организуется до входа в ППЭ).

Если участник экзамена опоздал на экзамен, он допускается к сдаче КОГЭ в установленном порядке, **при этом инструктаж для такого участника экзамена не проводится и время окончания экзамена не продлевается, о чем сообщается участнику экзамена.** Рекомендуются составить акт в свободной форме. Указанный акт подписывает участник экзамена, руководитель ППЭ и член ГЭК.

В случае отсутствия по объективным причинам у участника ГИА документа, удостоверяющего личность, он допускается в ППЭ после письменного подтверждения его личности сопровождающим (форма ППЭ-20). Акт об идентификации личности участника ГИА передается участнику ГИА, который сдает его организатору на входе в аудиторию.

По окончании экзамена организатор в аудитории сдает данную форму руководителю ППЭ вместе с остальными материалами.

В случае отсутствия документа, удостоверяющего личность, у выпускника прошлых лет он не допускается в ППЭ.

При отсутствии участника экзамена в списках распределения в данный ППЭ, участник экзамена в ППЭ не допускается, член ГЭК фиксирует данный факт для дальнейшего принятия решения.

В случае отказа участника экзамена от сдачи запрещенного средства (средства связи, электронно-вычислительной техники, фото-, аудио- и видеоаппаратуры, справочных материалов, письменных заметок и иных средств хранения и передачи информации) составляет акт о недопуске указанного участника экзамена в ППЭ. Указанный акт подписывается членом ГЭК, руководителем ППЭ и участником экзамена. Акт составляется в двух экземплярах в свободной форме. Первый экземпляр член ГЭК оставляет у себя для передачи председателю ГЭК, второй передает участнику экзамена. Повторно к участию в ОГЭ по данному учебному предмету в резервные сроки указанный участник экзамена может быть допущен только по решению председателя ГЭК.

До начала экзамена руководитель ППЭ должен выдать общественным наблюдателям форму ППЭ-18-МАШ по мере их прибытия в ППЭ.

Во время экзамена руководитель ППЭ совместно с членами ГЭК должен осуществлять контроль за ходом проведения экзамена, проверять помещения ППЭ на предмет присутствия посторонних лиц, решать вопросы, не предусмотренные настоящей инструкцией, содействовать членам ГЭК в проведении проверки изложенных в поданной апелляции о нарушении установленного порядка проведения ГИА сведений и в оформлении формы заключения комиссии.

В случае выявления организатором в аудитории расхождения персональных данных участника экзамена в документе, удостоверяющем личность, и в форме ППЭ-05-02-К, и данное расхождение не является опечаткой (т.е. произошла смена фамилии, имени, документа, удостоверяющего личность), к форме ППЭ-12-02 необходимо приложить копии подтверждающих документов. При смене паспорта необходимо приложить копию страницы с данными ранее выданных паспортов. Для копирования подтверждающих документов можно

направить участника экзамена в Штаб ППЭ (в сопровождении организатора вне аудитории) либо по желанию участника передать документы организатору вне аудитории для их копирования в Штабе ППЭ.

После получения информации от организаторов из аудиторий об успешном начале экзаменов во всех аудиториях ППЭ дать указание техническому специалисту передать в систему мониторинга готовности ППЭ статус «Экзамены успешно начались» в личном кабинете ППЭ и на станции авторизации.

Этап завершения экзамена в ППЭ

После завершения выполнения экзаменационной работы во всех аудиториях ППЭ (все участники экзамена покинули аудитории) дать указание техническому специалисту ППЭ передать статус «Экзамены завершены» в систему мониторинга готовности ППЭ в личном кабинете ППЭ и на станции авторизации.

В Штабе ППЭ за специально подготовленным столом, находящимся в зоне видимости камер видеонаблюдения, в присутствии членов ГЭК:

получить от всех ответственных организаторов в аудитории следующие материалы по форме ППЭ-14-02-К:

запечатанный ВДП с бланками регистрации;

запечатанный ВДП с испорченными (бракованными) бланками регистрации; запечатанный конверт с использованными черновиками КОГЭ (на каждом конверте должна быть указана следующая информация: код региона, номер ППЭ (наименование и адрес) и номер аудитории, код учебного предмета, название учебного предмета, по которому проводится ОГЭ, количество черновигов в конверте);

формы ППЭ-05-02-К, ППЭ-12-02 (при наличии), ППЭ-12-04-МАШ; ППЭ-05-01 (2 экземпляра), ППЭ-23, ППЭ-15;

инструкции по использованию ПО для сдачи КОГЭ;

служебные записки (при наличии).

В случае неявки всех распределенных в ППЭ участников экзамена по согласованию с председателем ГЭК член ГЭК принимает решение о завершении экзамена в данном ППЭ с оформлением соответствующих форм ППЭ. Технический специалист завершает экзамены на всех станциях для печати и станциях КОГЭ во всех аудиториях ППЭ, включая резервные станции для печати и станции КОГЭ. Технический специалист на станциях для печати выполняет печать протоколов использования станции для печати в аудитории ППЭ (форма ППЭ-23-01) и сохранение электронного журнала работы станции для печати на флеш-накопитель для переноса данных между станциями ППЭ, на станциях КОГЭ сохраняет электронный журнал работы станции КОГЭ.

В случае отсутствия участников экзамена во всех аудиториях ППЭ технический специалист по указанию руководителя ППЭ в личном кабинете ППЭ передает при участии члена ГЭК статус «Экзамен не состоялся» в систему мониторинга готовности ППЭ.

Руководитель ППЭ принимает от технического специалиста флеш-накопитель (флеш-накопители) с ответами участников КОГЭ вместе с сопроводительным(и) бланком(ами) к нему (ним).

Руководитель ППЭ совместно с членом ГЭК сверяет данные сопроводительного бланка (бланков) к флеш-накопителю (флеш-накопителям) с данными формы ППЭ-05-02-К;

совместно с членом ГЭК контролирует передачу техническим специалистом ППЭ:

файлов ответов участников КОГЭ в РЦОИ (может быть передан вместе с пакетом электронных образов бланков и форм ППЭ после завершения процедуры сканирования).

при получении от ответственного организатора ЭМ из аудитории заполнить форму ППЭ-13-03-К на основе данных Сопроводительного бланка к материалам ОГЭ

принять у общественного(-ых) наблюдателя(-ей) (в случае присутствия в ППЭ в день проведения экзамена) заполненную форму ППЭ-18-МАШ:

совместно с членом ГЭК оформить необходимые документы по результатам проведения экзамена в ППЭ по следующим формам: ППЭ 13-01-К, ППЭ 13-03-К, ППЭ 14-01-К, ППЭ-14-02-К;

передать техническому специалисту заполненные формы ППЭ: ППЭ-07, ППЭ-13-03-К, ППЭ-14-01-К, ППЭ-18-МАШ (при наличии), ППЭ-19 (при наличии), ППЭ-21 (при наличии), ППЭ-22 (при наличии), также передать на сканирование формы ППЭ-05-02-К, ППЭ-12-02 (при наличии), ППЭ-12-04-МАШ);

сопроводительный(ые) бланк(и) к флеш-накопителю(ям) с ответами участников экзамена.

Также передаются для сканирования материалы апелляций о нарушении установленного порядка проведения ГИА (формы ППЭ-02 и ППЭ-03 (при наличии)).

Совместно с членом ГЭК контролирует передачу в РЦОИ техническим специалистом ППЭ с помощью личного кабинета ППЭ и станции авторизации в Штабе ППЭ:

пакетов с электронными образами бланков регистрации и форм ППЭ;

пакета (пакетов) с ответами участников КОГЭ.

Совместно с членом ГЭК и техническим специалистом ППЭ ожидает в Штабе ППЭ подтверждения от РЦОИ факта успешного получения и расшифровки переданных пакетов с электронными образами бланков и форм ППЭ, пакета (пакетов) с ответами участников КОГЭ (статус всех пакетов принимает значение «Подтвержден»).

Совместно с членом ГЭК контролирует передачу техническим специалистом ППЭ в систему мониторинга готовности ППЭ в личном кабинете ППЭ и станции авторизации в Штабе ППЭ:

электронных журналов работы основной и резервной станций Штаба ППЭ;

статуса «Материалы переданы в РЦОИ». Статус «Материалы переданы в РЦОИ» может быть передан, если в РЦОИ было передано подтверждение о завершении передачи ЭМ;

совместно с руководителем ППЭ ещё раз пересчитывают все бланки регистрации, сверяют информацию на сопроводительных бланках ВДП, в которых бланки регистрации были доставлены из аудиторий в Штаб ППЭ.

Передаёт материалы экзамена члену ГЭК по форме ППЭ-14-01-К.

Присутствовать при упаковке членами ГЭК материалов экзамена для последующей передачи в РЦОИ за специально подготовленным столом, находящимся в зоне видимости камер видеонаблюдения.

Флеш-накопитель (флеш-накопители) с ответами участников КОГЭ, бланки регистрации участников КОГЭ после направления ответов участников КОГЭ и отсканированных изображений бланков регистрации и форм ППЭ хранятся в соответствии со схемой, определённой ОИВ.

Инструкция для технического специалиста

Подготовительный этап проведения КОГЭ

Не позднее чем за неделю до начала экзаменационного периода технический специалист должен:

получить из РЦОИ дистрибутив ПО станции КОГЭ;

проверить соответствие технических характеристик компьютеров (ноутбуков) в аудиториях, предназначенных для работы со станцией КОГЭ;

получить из РЦОИ реквизиты доступа в личный кабинет ППЭ.

Система мониторинга готовности ППЭ (личный кабинет ППЭ) обеспечивает передачу сведений о подготовке и проведении экзамена в ППЭ.

Доступ к «Личный кабинет ППЭ» может быть обеспечен с компьютера (ноутбука), установленного в Штабе ППЭ.

Не позднее чем за 2 недели до КОГЭ технический специалист должен:

получить из РЦОИ перечень стандартного ПО, предоставляемого обучающемуся во время экзамена, определенный ОИВ, и дистрибутивы этого ПО (текстовые редакторы, редакторы электронных таблиц, среды программирования на языках: Школьный алгоритмический язык, C#, C++, Pascal, Java, Python);

проверить соответствие технических характеристик компьютеров (ноутбуков), на которые будут установлены станции КОГЭ, предъявляемым требованиям для установки станции КОГЭ, а также минимальным требованиям, обеспечивающим стабильную работу версий стандартного ПО, предоставляемого участнику КОГЭ, включенных в перечень, определенный ОИВ;

установить (начать установку) на компьютеры (ноутбуки), предназначенные для использования в качестве станций КОГЭ, стандартное ПО, предоставляемое участнику экзамена во время экзамена (текстовые редакторы, редакторы электронных таблиц, среды программирования на языках: Школьный алгоритмический язык, C#, C++, Pascal, Java, Python) в соответствии с перечнем, полученным из РЦОИ;

разместить ярлыки для запуска ПО на рабочем столе операционной системы.

Не позднее чем за 5 календарных дней до проведения первого экзамена по КОГЭ технический специалист должен:

получить из РЦОИ дистрибутив ПО «Станция КОГЭ»;

присвоить всем компьютерам (ноутбукам), включая резервные, уникальный в рамках ППЭ номер компьютера на весь период проведения экзаменов (если не был присвоен ранее);

установить полученное ПО на все компьютеры (ноутбуки), предназначенные для использования при проведении экзаменов, включая резервные;

выполнить предварительную настройку компьютеров (ноутбуков): внести код региона, код ППЭ, уникальный в рамках ППЭ номер компьютера в установленное ПО.

В случае использования нового дополнительного компьютера (ноутбука) или замены новым компьютером (ноутбуком) ранее использовавшегося, ему должен быть присвоен новый уникальный для ППЭ номер, не совпадающий с ранее использовавшимися.

Перед каждым экзаменом проводится **техническая подготовка** ППЭ.

Для каждого участника должна быть подготовлена индивидуальная станция КОГЭ, на дату экзамена предусмотрено выполнение экзаменационной работы только одним участником.

Для каждого языка программирования должна быть зарегистрирована среда программирования.

Количество версий стандартного ПО для каждой категории не ограничивается и может быть любым.

Если станции КОГЭ используются для следующих дней проведения КОГЭ, необходимо безвозвратно удалить сохраненные файлы (в т.ч. из корзины), созданные в ходе выполнения экзаменационных заданий участниками КОГЭ в предыдущие дни проведения КОГЭ.

Не ранее чем за 2 рабочих дня, но не позднее 17:00 по местному времени календарного дня, предшествующего экзамену, необходимо совместно с членами ГЭК и руководителем ППЭ провести **контроль технической готовности** ППЭ к проведению экзамена

Контроль технической готовности.

Штаб ППЭ

Станция авторизации (ГИА-9):

проверка с соединением с сервером РЦОИ;

проверка с соединением с порталом выдачи ЭМ;

авторизация токена ОГЭ;
получение пакета с сертификатами специалистов РЦОИ;
передача тестовых пакетов с ЭМ, актов технической готовности всех станций ППЭ, в числе резервных, и статуса «Контроль технической готовности завершен».

передача актов технической готовности всех станций КОГЭ, в том числе резервных, и статуса «Контроль технической готовности завершен» на портал «ИС-9 и мониторинг», находящийся по адресу <https://lk9.rustest.ru>

Станция сканирования в ППЭ (ГИА-9):

проверка качества сканирования тестовых комплектов с ЭМ, напечатанных на станциях для печати ГИА-9;

загрузка пакета с сертификатами РЦОИ, скачанного на станции авторизации, если пакет не был загружен ранее.

Аудитория проведения

Станция печати:

проверка качества печати тестовых комплектов с ЭМ, включающих в себя только бланк регистрации.

На всех станциях ППЭ проверяется работоспособность загруженного токена ОГЭ, формируется протокол и акт технической готовности станции.

На каждой станции КОГЭ в каждой аудитории проведения, назначенной на экзамен, и резервных станциях КОГЭ:

проверить настройки станции: код региона, код ППЭ, номер компьютера (ноутбука) – уникальный для ППЭ номер компьютера (ноутбука); проверяет настройки экзамена по соответствующему учебному предмету: номер аудитории (для резервных станций номер аудитории не указывается), признак резервной станции для резервной станции, период проведения экзаменов, учебный предмет и дату экзамена; проверяет настройки системного времени; проверяет наличие загруженного интернет-пакета:

на станции КОГЭ необходимо провести оценку качества и корректности отображения тестового КИМ. Следует убедиться в работоспособности всех функциональных кнопок, полей для ввода ответов участником, а также проверить возможность загрузки и скачивания материалов, необходимых для выполнения заданий;

убедиться в наличии стандартного ПО, предоставляемого участнику экзамена во время экзамена (текстовые редакторы, редакторы электронных таблиц, среды программирования на языках: Школьный алгоритмический язык, C#, C++, Pascal, Java, Python) в соответствии с перечнем, полученным из РЦОИ, и проверить его работоспособность одновременно со станцией КОГЭ;

сохранить код активации экзамена и передать руководителю ППЭ для предоставления организаторам в аудитории (код активации экзамена одинаковый для всех станций КОГЭ в одной аудитории);

сохранить на флеш-накопитель для переноса данных между станциями ППЭ электронного акта технической готовности станции КОГЭ для последующей передачи на портал «ИС-9 и мониторинг», находящийся по адресу <https://lk9.rustest.ru>.

На этапе проведения экзамена технический специалист обязан:

в 9:30 по местному времени в Штабе ППЭ скачать ключ доступа к ЭМ со станции авторизации, а также скачать ключ доступа для станции КОГЭ с портала «ИС-9 и мониторинг ППЭ», находящийся по адресу: <https://lk9.rustest.ru>.

Имя файла ключа имеет вид:

KEY_OGE_PP_ПППП_ГТТГММДД_{main|reserve}_ччммсс.dat, где PP – код региона;

ПППП – код ППЭ;

ГТТГММДД – дата экзамена;

main – признак формирования ключа на станции авторизации
main – основной ключа доступа к ЭМ, в том числе включает все сведения о ранее запрошенных резервных ключах доступа к ЭМ;

ччммсс – время формирования ключа на портале

Важно! При сохранении файла ключа не рекомендуется изменять предложенное имя файла.

Примечание! Если связь с порталом установить не удастся, то после необходимо обратиться в РЦОИ для получения ключа доступа по паролю.

записать ключ доступа к ЭМ на флеш-накопители для переноса на станции КОГЭ;

до 10:00 в присутствии члена ГЭК загрузить ключ доступа к КИМ, на все станции КОГЭ во всех аудиториях проведения.

После начала выполнения экзаменационной работы участниками экзамена во всех аудиториях ППЭ технический специалист по указанию руководителя ППЭ в личном кабинете ППЭ и на станции авторизации передает статус «Экзамены успешно начались».

В случае сбоя в работе станции КОГЭ член ГЭК или организатор в аудитории приглашают технического специалиста ППЭ для восстановления работоспособности оборудования и (или) системного ПО и (или) станции КОГЭ и (или) стандартного ПО, предоставляемого участнику для выполнения заданий.

В случае восстановления работоспособности станции КОГЭ экзамен продолжится, время выполнения экзаменационной работы для участника КОГЭ не увеличивается, т.к. участник продолжает работу с тем же КИМ КОГЭ.

При необходимости станция КОГЭ заменяется на резервную.

По усмотрению участника КОГЭ возможно завершение экзаменационной работы досрочно по объективным причинам с возможностью повторного прохождения экзамена в резервные сроки соответствующего периода проведения экзаменов (участнику будет предоставлен новый КИМ КОГЭ).

После завершения выполнения экзаменационной работы участниками экзамена во всех аудиториях ППЭ (все участники экзамена покинули аудитории) технический специалист по указанию руководителя ППЭ в личном кабинете ППЭ и на станции авторизации передает статус «Экзамены завершены» в систему мониторинга готовности и приступает к выполнению экспорта файлов ответов участников.

Данные, содержащие ответы участников экзамена, переносятся на флеш-накопители для сохранения ответов участников КОГЭ для передачи их в РЦОИ для дальнейшей обработки.

В каждой аудитории необходимо:

завершить экзамен на всех станциях КОГЭ, выполнить сохранение ответов участников экзамена на каждой станции КОГЭ, включая резервные станции, задействованные при проведении экзамена, на флеш-накопитель для сохранения ответов участников КОГЭ;

распечатать и подписать сопроводительный бланк к флеш-накопителю для сохранения ответов участников КОГЭ. Указанный сопроводительный бланк может быть распечатан на любом компьютере (ноутбуке) с подключенным принтером.

передать флеш-накопитель (флеш-накопители для каждой аудитории) с ответами участников КОГЭ и напечатанный сопроводительный бланк (бланки) руководителю ППЭ;

после завершения сверки руководителем ППЭ и членом ГЭК данных сопроводительного бланка (бланков) к флеш-накопителю с ответами участников КОГЭ с ведомостями сдачи экзамена в аудиториях получить флеш-накопитель (флеш-накопители для каждой аудитории) с ответами участников КОГЭ;

передать файлы ответов участников на FTP сервер РЦОИ.

После передачи файлов ответов участников экзамена на FTP сервер РЦОИ технический специалист по указанию руководителя ППЭ в личном кабинете ППЭ и на станции авторизации передает статус «Материалы переданы в РЦОИ» в систему мониторинга готовности.

Инструкция для организатора в аудитории

На этапе проведения экзамена организаторы в аудитории обязаны:

явиться в ППЭ в 08:00 по местному времени и зарегистрироваться у ответственного организатора вне аудитории, уполномоченного руководителем ППЭ;

оставить личные вещи в месте для хранения личных вещей организаторов, которое расположено до входа в ППЭ;

пройти инструктаж у руководителя ППЭ по процедуре проведения экзамена. Инструктаж проводится не ранее 08:15 по местному времени;

получить от руководителя ППЭ информацию о назначении ответственных организаторов в аудитории и распределении по аудиториям ППЭ согласно форме ППЭ-07.

Получить от руководителя ППЭ:

формы ППЭ-05-01 (2 экземпляра), ППЭ-05-02-К, ППЭ-12-02, ППЭ-12-04-МАШ, ППЭ-16; инструкцию для участников экзамена, зачитываемую организатором в аудитории перед началом выполнения экзаменационной работы (одна инструкция на аудиторию);

таблички с номерами аудиторий;

конверт для упаковки использованных черновиков (один конверт на аудиторию);

код активации экзамена на станции КОГЭ (код активации экзамена одинаковый для всех станций КОГЭ в одной аудитории);

2 ВДП (для упаковки бланков регистрации участников экзамена, для упаковки испорченных и бракованных бланков регистрации).

Не позднее 08:45 по местному времени пройти в свою аудиторию, проверить ее готовность к экзамену (в том числе готовность средств видеонаблюдения), проветрить аудиторию (при необходимости);

повесить у входа в аудиторию один экземпляр формы ППЭ-05-01;

оформить на доске (информационном стенде) образец регистрационных полей бланка регистрации участника экзамена (оформление на доске регистрационных полей бланка регистрации участника экзамена может быть произведено за день до проведения экзамена), а также подготовить необходимую информацию для заполнения бланков регистрации с использованием полученной у руководителя ППЭ формы ППЭ-16

Проведение КОГЭ в ППЭ

Организатору необходимо помнить, что экзамен проводится в спокойной и доброжелательной обстановке.

В день проведения экзамена (в период с момента входа в ППЭ и до окончания экзамена) в ППЭ организатору в аудитории **запрещается:**

а) иметь при себе средства связи, электронно-вычислительную технику, фото-, аудио- и видеоаппаратуру, справочные материалы, письменные заметки и иные средства хранения и передачи информации, художественную литературу и т.д.;

б) оказывать содействие участникам экзамена, в том числе передавать им средства связи, электронно-вычислительную технику, фото-, аудио- и видеоаппаратуру, справочные материалы, письменные заметки и иные средства хранения и передачи информации;

в) выносить из аудиторий и ППЭ экзаменационные материалы (ЭМ) на электронном носителе, фотографировать ЭМ.

Вход участников экзамена в аудиторию

Ответственный организатор при входе участников экзамена в аудиторию должен:

сверить данные документа, удостоверяющего личность участника экзамена, с данными в форме ППЭ-05-02-К. В случае расхождения персональных данных участника экзамена в

документе, удостоверяющем личность, с данными в форме ППЭ-05-02-К ответственный организатор заполняет форму ППЭ 12-02; если расхождение персональных данных не является опечаткой (т.е. произошла смена фамилии, имени, документа, удостоверяющего личность), к форме ППЭ-12-02 необходимо приложить копии подтверждающих документов. При смене паспорта необходимо приложить копию страницы с данными ранее выданных паспортов. Для копирования подтверждающих документов можно направить участника экзамена в Штаб ППЭ (в сопровождении организатора вне аудитории) либо по желанию участника передать документы организатору вне аудитории для их копирования в Штабе ППЭ;

сообщить участнику экзамена номер его места в аудитории.

Участники экзамена могут взять с собой в аудиторию только документ, удостоверяющий личность, гелевую, капиллярную ручку с чернилами черного цвета, при необходимости – лекарства и питание.

Организатор должен:

проследить, чтобы участник экзамена занял отведенное ему место строго в соответствии с формой ППЭ-05-01 «Список участников экзамена в аудитории ППЭ»; следить, чтобы участники экзамена не менялись местами;

напомнить участникам экзамена о ведении видеонаблюдения в ППЭ и о запрете иметь при себе уведомление о регистрации на экзамен, средства связи, электронно-вычислительную технику, фото-, аудио- и видеоаппаратуру, справочные материалы, письменные заметки и иные средства хранения и передачи информации.

Выдача ЭМ

Важно! Черновики КОГЭ выдаются участникам экзамена вместе с бланками регистрации. Черновики КОГЭ печатаются заблаговременно в Штабе ППЭ.

До начала экзамена организатор в аудитории должен: предупредить участников экзамена о ведении видеонаблюдения; провести инструктаж участников экзамена.

Инструктаж состоит из двух частей.

Первая часть инструктажа проводится с 9:50 по местному времени и включает в себя информирование участников экзамена о порядке проведения экзамена, правилах оформления экзаменационной работы, продолжительности выполнения экзаменационной работы, порядке подачи апелляций о нарушении установленного Порядка, о случаях удаления с экзамена, о времени и месте ознакомления с результатами экзамена, о рекомендации соблюдать гигиенические требования при работе за компьютером.

Не ранее 10:00 по местному времени организатор в аудитории, ответственный за печать бланков регистрации, информирует участников экзамена о том, что ЭМ были доставлены по сети «Интернет» в зашифрованном виде и о процедуре печати бланков регистрации в аудитории, вводит количество бланков регистрации для печати, равное количеству участников экзамена, фактически присутствующих в данной аудитории, и запускает процедуру расшифровки бланков регистрации, выполняет печать бланков регистрации.

организатор, ответственный за проверку качества бланков регистрации, проверяет качество печати бланка регистрации: отсутствие белых и темных полос, текст хорошо читаем и четко пропечатан, черные квадраты (реперы), штрихкоды, QR-код и знакоместа на бланках четко видны; по окончании проверки сообщает результат организатору, ответственному за печать, для подтверждения качества печати в программном обеспечении. Качественные бланки регистрации размещаются на столе для выдачи участникам экзамена, некачественные откладываются.

Бланки регистрации раздаются участникам экзамена в аудитории в произвольном порядке. Вместе с бланками раздаются черновики КОГЭ.

Далее начинается вторая часть инструктажа, при проведении которой необходимо:

организатору, ответственному за проведение инструктажа:

дать указание участникам экзамена проверить качество напечатанного бланка регистрации (действия в случае выявления брака бланка регистрации описаны ниже);

дать указание участникам экзамена приступить к заполнению бланков регистрации (в том числе участник должен поставить свою подпись в соответствующем поле регистрационных полей бланков);

дать указание участникам экзамена внести номер бланка регистрации в ПО для сдачи экзамена, ознакомиться с инструкцией и перейти на страницу регистрации участника экзамена;

проверить правильность заполнения:

регистрационных полей на бланке регистрации у каждого участника экзамена и соответствие данных участника экзамена (ФИО, серии и номера документа, удостоверяющего личность) в бланке регистрации и документе, удостоверяющем личность. В случае обнаружения ошибочного заполнения регистрационных полей бланка регистрации организаторы в аудитории дают указание участнику экзамена внести соответствующие исправления;

номера бланка регистрации, введенного участником экзамена в ПО для сдачи экзамена с бумажного бланка регистрации. В случае ошибочного заполнения организаторы в аудитории дают указание участнику экзамена внести соответствующие исправления в ПО для сдачи экзамена. В случае верного значения подтверждают корректность в ПО для сдачи экзамена;

после заполнения всеми участниками экзамена бланков регистрации и проверки правильности введенных номеров в ПО для сдачи экзамена:

указать участникам экзамена на необходимость записывать ответы на экзаменационные задания в соответствующих полях черновика КОГЭ: в случае замены станции КОГЭ на резервную во время экзамена потребуется заново ввести все ответы в новую станцию КОГЭ;

объявить и зафиксировать на доске (информационном стенде) код активации экзамена, предварительно выданный руководителем ППЭ;

объявить начало, продолжительность и время окончания выполнения экзаменационной работы и зафиксировать их на доске (информационном стенде);

дать указание участникам экзамена ввести код активации экзамена в ПО для сдачи экзамена для начала выполнения экзаменационной работы.

После проведения указанных процедур начинается процесс выполнения экзаменационной работы участниками экзамена.

Передать в Штаб ППЭ информации о начале экзамена в аудитории подготовки через организатора вне аудитории.

Организаторы в аудитории должны проводить контроль выполнения экзаменационной работы участниками экзамена.

В случае возникновения технических сбоев в работе станции КОГЭ организатор в аудитории (через организатора вне аудитории) приглашает технического специалиста ППЭ для восстановления работоспособности: оборудования, системного ПО, станции КОГЭ, стандартного ПО, предоставляемого участнику для выполнения заданий.

При необходимости станция КОГЭ заменяется на резервную. Выполнение экзаменационной работы участником экзамена осуществляется с **тем же бланком регистрации (следовательно, и с тем же КИМ КОГЭ)**, время экзамена для участника экзамена не продлевается. Член ГЭК и организатор в аудитории информируют участника экзамена о необходимости повторного ввода ответов на задания, которые были выполнены на вышедшей из строя станции КОГЭ.

По усмотрению участника КОГЭ возможно завершение экзаменационной работы

досрочно по объективным причинам с возможностью повторного прохождения экзамена в резервные сроки соответствующего периода проведения экзаменов (участнику предоставляется новый КИМ КОГЭ).

В данном случае принимается решение, что участник экзамена не завершил экзамен по объективным причинам с оформлением соответствующего акта (форма ППЭ-22) и по решению председателя ГЭК допускается к экзамену по информатике и информационно-коммуникационным технологиям в резервные сроки соответствующего периода.

Начало выполнения экзаменационной работы

Участники экзамена приступают к выполнению экзаменационной работы.

Во время экзамена в каждой аудитории присутствует не менее двух организаторов. В случае необходимости временно покинуть аудиторию следует произвести замену из числа организаторов вне аудитории.

Во время выполнения экзаменационной работы участниками экзамена организатор в аудитории должен:

следить за порядком в аудитории, в том числе:

не допускать разговоров участников экзамена между собой;

не допускать обмена любыми материалами и предметами между участниками экзамена;

не допускать наличия средств связи, электронно-вычислительной техники, фото-, аудио- и видеоаппаратуры, справочных материалов, кроме разрешенных, письменных заметок и иных средств хранения и передачи информации;

не допускать переписывания участниками экзамена заданий КИМ в черновики КОГЭ;

не допускать произвольного выхода участника экзамена из аудитории и перемещения по ППЭ без сопровождения организатора вне аудитории;

не допускать содействия участникам экзамена, в том числе в передаче им средств связи, электронно-вычислительной техники, фото-, аудио- и видеоаппаратуры, справочных материалов, письменных заметок и иных средств хранения и передачи информации;

не допускать выноса из аудиторий черновики КОГЭ, бланков регистрации, письменных принадлежностей, письменных заметок и иных средств хранения и передачи информации;

не допускать фотографирования ЭМ участниками экзамена, а также организаторами или техническими специалистами;

следить за состоянием участников экзамена и при ухудшении их самочувствия направлять участников экзамена в сопровождении организаторов вне аудиторий в медицинский кабинет. В этом случае следует напомнить участнику экзамена о возможности досрочного завершения экзамен и возможности прийти на пересдачу.

В случае если участник экзамена предъявил претензию по содержанию задания КИМ КОГЭ, необходимо зафиксировать в свободной форме суть претензии в служебной записке и передать ее руководителю ППЭ (служебная записка должна содержать информацию об уникальном номере КИМ, номере задания и содержании замечания).

При выходе участника экзамена из аудитории необходимо проверить оставленные им на рабочем столе бланк регистрации, комплектность черновика.

Случаи удаления с экзамена

При установлении факта наличия у участников экзамена средств связи и электронно-вычислительной техники, фото-, аудио- и видеоаппаратуры, справочных материалов, письменных заметок и иных средств хранения и передачи информации во время проведения ОГЭ или иного нарушения ими установленного Порядка такие участники удаляются с экзамена.

В этом случае ответственный организатор совместно с членом (членами) ГЭК,

руководителем ППЭ должен:

заполнить форму ППЭ-21 в Штабе ППЭ в зоне видимости камер видеонаблюдения;

в аудитории завершить экзамен на станции КОГЭ, нажав кнопку «Завершить экзамен» и пройдя далее до получения на экране контрольной суммы. Дальнейшие действия выполнит технический специалист после завершения экзамена в аудитории;

в аудитории переписать в соответствующее поле бланка регистрации этого участника экзамена контрольную сумму, автоматически сформированную на станции КОГЭ, поставить в поле «Удален с экзамена в связи с нарушением порядка проведения ОГЭ» соответствующую отметку и поставить свою подпись в соответствующем поле;

в аудитории ППЭ внести соответствующую запись в форму ППЭ-05-02-К и переписать контрольную сумму с бланка регистрации в соответствующее поле.

Рекомендуется продемонстрировать на камеру видеонаблюдения средство связи и электронно-вычислительной техники, фото-, аудио- и видеоаппаратуры, справочные материалы, письменные заметки и иные средства хранения и передачи информации, обнаруженные у участника экзамена. На камеру проговорить, какой именно предмет обнаружен и его содержание (в случае обнаружения письменных заметок).

В случае если участник экзамена по состоянию здоровья или другим объективным причинам не может завершить выполнение экзаменационной работы, он может покинуть аудиторию. Ответственный организатор должен пригласить организатора вне аудитории, который сопроводит такого участника экзамена к медицинскому работнику и пригласит члена (членов) ГЭК в медицинский кабинет. В случае согласия участника экзамена досрочно завершить экзамен заполняется форма ППЭ-22 в медицинском кабинете членом ГЭК и медицинским работником. Ответственный организатор и руководитель ППЭ ставят свою подпись в указанном акте. Ответственный организатор должен:

в аудитории завершить экзамен на станции КОГЭ, нажав кнопку «Завершить экзамен» и пройдя далее до получения на экране контрольной суммы. Дальнейшие действия выполнит технический специалист после завершения экзамена в аудитории;

в аудитории переписать в соответствующее поле бланка регистрации этого участника экзамена контрольную сумму, автоматически сформированную на станции КОГЭ, поставить соответствующую отметку в поле «Не завершил экзамен по уважительной причине» и поставить свою подпись в соответствующем поле;

в аудитории внести соответствующую запись в форму ППЭ-05-02-К, в том числе переписав контрольную сумму с бланка регистрации в соответствующее поле.

Работа с формой ППЭ-12-04-МАШ «Ведомость учета времени отсутствия участников экзамена в аудитории»

Каждый выход участника экзамена из аудитории фиксируется организаторами в ведомости учёта времени отсутствия участников экзамена в аудитории (форма ППЭ-12-04-МАШ). Если один и тот же участник экзамена выходит несколько раз, то каждый его выход фиксируется в ведомости в новой строке. При нехватке места на одном листе записи продолжаются на следующем листе (выдаётся в Штабе ППЭ по схеме, установленной руководителем ППЭ).

Завершение выполнения экзаменационной работы участниками экзамена и организация сбора ЭМ

Участник экзамена, завершивший выполнение экзаменационной работы, может покинуть ППЭ. Организатору в аудитории необходимо принять у него бланк регистрации, убедиться в правильности переноса контрольной суммы и удостоверить данное действие своей подписью на бланке регистрации участника в специально отведённом поле, также принять черновик КОГЭ, перенести в форму ППЭ-05-02-К «Протокол проведения экзамена в аудитории» контрольную сумму, указанную участником экзамена в бланке регистрации, и получить его подпись в форме ППЭ-05-02-К. За 30 минут и за 5 минут до окончания выполнения

экзаменационной работы сообщить участникам экзамена о скором завершении выполнения экзаменационной работы и напомнить о необходимости проверить полноту и правильность внесения ответов на задания экзаменационной работы в ПО для сдачи экзамена и по окончании экзамена внести контрольную сумму, автоматически сформированную на основе введенных участником экзамена ответов в систему, в бланк регистрации.

За 15 минут до окончания выполнения экзаменационной работы:

отметить в форме ППЭ-05-02-К факты неявки на экзамен участников экзамена, а также проверить отметки фактов (в случае если такие факты имели место) удаления с экзамена, не завершения выполнения экзаменационной работы, ошибок в документах.

По окончании выполнения экзаменационной работы участниками экзамена организатор в аудитории должен:

в центре видимости камер видеонаблюдения объявить, что выполнение экзаменационной работы окончено;

попросить завершить экзамен на станции КОГЭ, нажав на кнопку «Завершить экзамен»;

попросить ознакомиться с ответами, внесёнными на станцию КОГЭ, и подтвердить ознакомление нажатием на кнопку «Принять»;

попросить ознакомиться со сформированным протоколом ответов участника КОГЭ и перейти на страницу «Экзамен закончен»;

попросить перенести с экрана компьютера (ноутбука) в бланк регистрации контрольную сумму, автоматически сформированную на основе введенных участником экзамена ответов в систему;

попросить положить бланки регистрации и черновики КОГЭ на край стола;

собрать у участников экзамена:

бланки регистрации, проверив наличие и правильность переноса контрольной суммы и удостоверив данное действие своей подписью на бланке регистрации участника в специально отведённом поле;

черновики КОГЭ;

заполнить форму ППЭ-05-02-К, перенеся контрольную сумму из бланков регистрации и получив подписи у участников экзамена, предварительно дав им возможность убедиться в правильности переноса контрольной суммы из бланка регистрации в форму ППЭ-05-02-К.

После того, как последний участник экзамена покинул аудиторию, проинформировать руководителя ППЭ (через организатора вне аудитории) о завершении выполнения экзаменационной работы в аудитории.

Оформление соответствующих форм, осуществление раскладки и последующей упаковки организаторами бланков регистрации, собранных у участников экзамена, осуществляется в специально выделенном в аудитории месте (столе), находящемся в зоне видимости камер видеонаблюдения.

Важно! В ВДП упаковываются только бланки регистрации участников экзамена.

При этом запрещается:

использовать какие-либо иные пакеты (конверты и т.д.) вместо выданных ВДП; вкладывать вместе с бланками регистрации какие-либо другие материалы; скреплять бланки регистрации (скрепками, степлерами и т.п.);

менять ориентацию бланков регистрации в ВДП (верх-низ, лицевая-оборотная сторона).

По завершении сбора и упаковки бланков регистрации в аудитории ответственный организатор в центре видимости камеры видеонаблюдения объявляет об окончании экзамена. После проведения сбора бланков регистрации и подписания протокола о проведении экзамена в аудитории (форма ППЭ-05-02-К) ответственный организатор на камеру видеонаблюдения громко объявляет все данные протокола, в том числе наименование предмета, количество участников экзамена в данной аудитории и количество бланков регистрации (использованных и неиспользованных), а также время подписания протокола. Ответственный организатор также

должен продемонстрировать на камеру видеонаблюдения запечатанный ВДП с бланками регистрации участников экзамена.

По завершении соответствующих процедур организаторы проходят в Штаб ППЭ с ЭМ и передают их руководителю ППЭ в присутствии члена ГЭК. Прием ЭМ должен проводиться за специально отведенным столом, находящимся в зоне видимости камер видеонаблюдения.

ЭМ, которые организаторы передают руководителю ППЭ: запечатанный ВДП с бланками регистрации;

запечатанный ВДП с испорченными (бракованными) бланками регистрации;
запечатанный конверт с черновиками КОГЭ;

формы ППЭ-05-02-К, ППЭ-12-02, ППЭ-12-04-МАШ;

служебные записки (при наличии);

формы ППЭ-05-01 (2 экземпляра), ППЭ-23, ППЭ-15.

Организаторы покидают ППЭ после передачи всех ЭМ руководителю ППЭ и с разрешения руководителя ППЭ.

Инструкция для участника экзамена, зачитываемая организатором в аудитории перед началом КОГЭ

Текст, который выделен **жирным шрифтом**, должен быть прочитан участникам экзамена слово в слово. Это делается для стандартизации процедуры проведения ОГЭ. *Комментарии, отмеченные курсивом, не читаются участникам экзамена. Они даны в помощь организатору.* Инструкция и экзамен проводятся в спокойной и доброжелательной обстановке.

Подготовительные мероприятия:

Не позднее 8.45 по местному времени организаторам в аудитории необходимо оформить на доске (информационном стенде) в аудитории проведения КОГЭ образец регистрационных полей бланка регистрации участника экзамена, указав код региона, код ППЭ, номер аудитории, который следует писать, начиная с первой позиции, прописывая предшествующие нули, в случае если номер аудитории составляет менее 4-х знаков, код предмета и его название, дату проведения экзамена. Также рекомендуется подготовить на доске (информационном стенде) список кодов образовательных организаций в соответствии с формой ППЭ-16. Код региона, код ППЭ, код предмета и его название, дата проведения экзамена в бланке регистрации будут заполнены автоматически.

Код образовательной организации в бланке регистрации заполняется участником экзамена в соответствии с информацией из формы ППЭ-16, предоставленной организатором в аудитории. Самостоятельно участники экзамена заполняют класс, а также ФИО, данные паспорта, используя свои данные из документа, удостоверяющего личность.

Во время экзамена на рабочем столе участника экзамена, помимо экзаменационных материалов, могут находиться:

гелевая, капиллярная ручка с чернилами черного цвета; документ, удостоверяющий личность;

лекарства и питание (при необходимости);

специальные технические средства (для лиц с ограниченными возможностями здоровья, детей-инвалидов и инвалидов);

черновик участника;

Инструкция состоит из двух частей, первая из которых зачитывается участникам экзамена после их рассадки в аудитории, а вторая – после получения ими экзаменационных материалов.

Кодировка учебного предмета

Название предмета	Код предмета
Информатика	25

Продолжительность выполнения экзаменационной работы

Продолжительность выполнения экзаменационной работы	Название учебного предмета
2 часа 30 минут	Информатика

Инструкция для участников экзамена

Первая часть инструктажа (начало проведения с 9:50 по местному времени):

Уважаемые участники экзамена! Сегодня вы сдаете экзамен по информатике в компьютерной форме.

ОГЭ – лишь одно из жизненных испытаний, которое вам предстоит пройти. Будьте уверены: каждому, кто учился в школе, по силам сдать ОГЭ. Все задания составлены на основе школьной программы, поэтому каждый из вас может успешно сдать экзамен.

Вместе с тем напоминаем, что в целях предупреждения нарушений порядка проведения ОГЭ в аудиториях ППЭ ведется видеонаблюдение.

Во время проведения экзамена вы должны соблюдать Порядок проведения экзаменов.

В день проведения экзамена (в период с момента входа в ППЭ и до окончания экзамена) в ППЭ запрещается:

иметь при себе средства связи, электронно-вычислительную технику, фото-, аудио- и видеоаппаратуру, справочные материалы, письменные заметки и иные средства хранения и передачи информации;

иметь при себе уведомление о регистрации на экзамен (при наличии – необходимо сдать его нам);

выносить из аудиторий и ППЭ бланк регистрации и черновик КОГЭ; фотографировать экзаменационные материалы;

пользоваться справочными материалами, кроме тех, которые указаны в тексте КИМ и черновике КОГЭ;

переписывать задания из КИМ в черновики КОГЭ;

перемещаться по ППЭ во время экзамена без сопровождения организатора.

Во время проведения экзамена запрещается разговаривать, пересаживаться, обмениваться любыми материалами и предметами.

В случае нарушения порядка проведения ОГЭ вы будете удалены с экзамена.

В случае нарушения порядка проведения экзамена работниками ППЭ или другими участниками экзамена вы имеете право подать апелляцию о нарушении порядка проведения ОГЭ. Апелляция о нарушении порядка проведения ОГЭ подается в день проведения экзамена члену ГЭК до выхода из ППЭ.

Ознакомиться с результатами ОГЭ вы сможете в школе или в местах, в которых вы были зарегистрированы на сдачу ОГЭ.

Плановая дата ознакомления с результатами: *(назвать дату)*.

После получения результатов ОГЭ вы можете подать апелляцию о несогласии с выставленными баллами. Апелляция подается в течение двух рабочих дней после официального дня объявления результатов ОГЭ.

Апелляцию вы можете подать в своей школе или в месте, где вы были зарегистрированы на сдачу ОГЭ, или в иных местах, определенных регионом.

Апелляция по вопросам содержания и структуры заданий по учебным предметам, а также по вопросам, связанным с оцениванием результатов выполнения заданий экзаменационной работы с кратким ответом, с нарушением участником экзамена требований Порядка и неправильным заполнением бланков КОГЭ, не рассматривается.

Обращаем внимание, что во время экзамена на вашем рабочем столе, помимо бланков регистрации, могут находиться только:

гелевая, капиллярная ручка с чернилами черного цвета; документ, удостоверяющий личность;

лекарства и питание (при необходимости);

черновик КОГЭ;

специальные технические средства (для участников с ограниченными возможностями здоровья, детей-инвалидов, инвалидов).

Во время выполнения экзаменационной работы для сохранения рабочих файлов – как тех, которые приложены к заданиям на станции КОГЭ, так и тех, которые вы создаёте самостоятельно, – необходимо использовать рабочую папку, названную в соответствии с номером бланка регистрации.

По всем вопросам, связанным с проведением экзамена (за исключением вопросов по содержанию КИМ), вы можете обращаться к нам.

В случае необходимости выхода из аудитории оставьте ваши бланки регистрации, а также документ, удостоверяющий личность, черновик КОГЭ и письменные принадлежности на своем рабочем столе. На территории ППЭ вас будет сопровождать организатор.

В случае плохого самочувствия незамедлительно обращайтесь к нам. В ППЭ присутствует медицинский работник. Напоминаем, что при ухудшении состояния здоровья и по другим объективным причинам вы можете досрочно завершить выполнение экзаменационной работы и прийти на пересдачу.

Выполнение экзаменационной работы будет проходить на компьютере. Настоятельно рекомендуем соблюдать гигиенические требования при работе с компьютером и периодически делать перерывы в работе с монитором. Во время таких перерывов вы можете продолжать работать над решением экзаменационных заданий, используя черновик КОГЭ или черновики. Также вы можете выполнять известные вам упражнения для глаз и на расслабление мышц плечевого пояса. Рекомендуется первый такой перерыв сделать не позднее чем через полчаса после начала работы за компьютером, далее через каждые 20 минут.

Обратите внимание участников экзамена на следующий момент:

У вас на столах находится инструкция для участника КОГЭ по использованию ПО для сдачи экзамена по информатике в компьютерной форме. Эта инструкция будет вам доступна на протяжении всего экзамена. Ознакомьтесь с ней.

Сделайте паузу для ознакомления участников экзамена с указанной инструкцией. Не ранее 10:00 организатор в аудитории обращает внимание участников экзамена на станцию печати.

Экзаменационные материалы с бланками регистрации поступили на станцию печати в зашифрованном виде.

Бланки регистрации будут распечатаны и выданы вам.

Экзаменационные материалы с КИМ поступили на станции для сдачи экзамена по информатике в компьютерной форме в зашифрованном виде. Они будут расшифрованы после выдачи бланков регистрации

Не ранее 10:00 по местному времени организатор, ответственный за печать бланков регистрации, вводит количество бланков регистрации для печати и запускает процедуру расшифровки бланков регистрации. Выполняется печать бланков регистрации и проверка качества печати бланка регистрации: отсутствие белых и темных полос, текст хорошо читаем и четко пропечатан; результат проверки сообщается организатору, ответственному за печать, для подтверждения качества печати на станции организатора. Качественный бланк регистрации размещается на столе для выдачи участникам, некачественный – откладывается.

Далее начинается вторая часть инструктажа.

Вам выдаются бланки регистрации, а также черновики КОГЭ.

Организатор в аудитории, ответственный за проведение инструктажа, раздает участникам распечатанные бланки регистрации в произвольном порядке, а также черновики КОГЭ. Организатор в аудитории, ответственный за расшифровку КИМ на станциях КОГЭ, запускает процедуру расшифровки КИМ на станциях КОГЭ нажатием кнопки «Прочитать КИМ». По окончании расшифровки убеждается, что станция КОГЭ перешла на страницу ввода номера бланка регистрации.

После выдачи бланков регистрации и одновременно с расшифровкой КИМ.

Возьмите выданный бланк регистрации и проверьте качество его печати. В случае если вы обнаружили некачественную печать, обратитесь к нам.

Сделайте паузу для проверки участниками экзамена качества печати бланка регистрации.

При обнаружении типографских дефектов замените бланк регистрации.

Приступаем к заполнению бланка регистрации.

Записывайте буквы и цифры в соответствии с образцом на бланке. Каждая цифра, символ записывается в отдельную клетку.

Поля «Код региона», «Код ППЭ», «Код предмета», «Название предмета», «Дата проведения ОГЭ» заполнены автоматически.

Заполните поля «Код образовательной организации» и «Номер аудитории» в соответствии с информацией на доске (информационном стенде).

Обратите внимание участников экзамена на доску (информационный стенд).

Заполните поле «Класс».

Поля «служебная отметка» и «резерв-1» не заполняются.

Заполняем сведения об участнике экзамена, поля: «Фамилия», «Имя», «Отчество (при наличии)», «Данные документа, удостоверяющего личность».

Сделайте паузу для заполнения участниками экзамена бланков регистрации.

Поставьте вашу подпись в поле «Подпись участника ОГЭ», расположенном в нижней части бланка регистрации.

В случае если участник экзамена отказывается ставить личную подпись в бланке регистрации, организатор в аудитории ставит в бланке регистрации свою подпись.

Приступаем к работе на станции КОГЭ. Внесите номер бланка регистрации в ПО для сдачи экзамена, нажмите кнопку «Далее», ознакомьтесь с инструкцией по выполнению работы, появившейся на экране, и остановитесь на странице регистрации участника для проверки организатором.

Сделать паузу для выполнения участниками экзамена указанных действий.

Сейчас мы пройдем и проверим правильность заполнения бланка регистрации и результата ввода номера бланка регистрации в ПО для сдачи экзамена.

Организаторы в аудитории проверяют правильность заполнения:

регистрационных полей на бланках регистрации экзамена у каждого участника экзамена и соответствие данных участника экзамена (ФИО, серии и номера документа, удостоверяющего личность) в бланке регистрации и документе, удостоверяющем личность. В случае обнаружения ошибочного заполнения регистрационных полей бланка организаторы в аудитории дают указание участнику экзамена внести соответствующие исправления;

номера бланка регистрации, введенного участником экзамена в ПО для сдачи экзамена с бумажного бланка регистрации. В случае ошибочного заполнения организаторы в аудитории дают указание участнику экзамена внести соответствующие исправления в ПО для сдачи экзамена. В случае верного значения организаторы в аудитории подтверждают корректность введенных данных в ПО для сдачи экзамена.

После проверки бланков регистрации у всех участников экзамена:

Вы внесли номер бланка регистрации. Сейчас вам будет назван код активации

экзамена, после ввода которого начнется выполнение экзаменационной работы в ПО для сдачи экзамена. Код активации вводите только после соответствующей нашей команды.

Для подготовки ответов на задания вы можете использовать установленное стандартное программное обеспечение, перечень которого указан в приложении к станции КОГЭ. Приложение находится у вас на рабочих столах. Ознакомьтесь с ним.

Дать время для ознакомления с перечнем стандартного ПО, предоставленного участнику экзамена во время экзамена.

Ответы на задания необходимо внести в ПО для сдачи экзамена и зафиксировать их нажатием кнопки «Сохранить».

Настоятельно рекомендуем записывать свои ответы в специально отведенные для этого поля черновика КОГЭ, так как в случае сбоя в работе компьютера и замены его на резервный вам придется заново внести полученные вами ранее ответы. Обращаем внимание, что при наличии технических сбоев при выполнении экзаменационной работы вы сможете продолжить выполнение экзаменационных заданий за этим же (если его работоспособность будет восстановлена) или другим компьютером (ноутбуком) с использованием того же КИМ. В случае смены компьютера (ноутбука) необходимо будет внести ранее полученные ответы заново. При этом время, отведенное на экзамен, не продлевается.

Либо, по вашему желанию, экзамен может быть досрочно завершен. В таком случае вы будете повторно допущены к экзамену по информатике и ИКТ в резервные сроки, однако вам будет предоставлен другой вариант КИМ.

В случае самостоятельного завершения экзамена Вы можете нажать кнопку «Завершить экзамен», после чего на вашем экране появится «Протокол ответов участника КОГЭ» – таблица с внесенными вами ответами. Убедитесь в полноте и достоверности отображаемой в этом окне информации, подтвердите соответствие данной таблицы внесенным ответам. В случае необходимости вы можете вернуться к выполнению заданий и исправить данные вами ответы.

Если вы завершаете выполнение заданий по истечении времени, отведенного на экзамен, у вас не будет возможности исправить свои ответы после просмотра протокола.

Вам будет необходимо подтвердить соответствие данной таблицы внесенным ответам. Окно с формой протокола не может быть закрыто без подтверждения участником КОГЭ просмотра и согласия с внесенными ответами. После нажатия кнопок «Принять» и «Закрыть» необходимо перейти к странице «Экзамен закончен», на которой отображается краткая информация о количестве сохраненных ответов и контрольной сумме.

Далее необходимо перенести в специально предназначенное для этих целей поле в бланке регистрации контрольную сумму, автоматически сформированную в ПО для сдачи экзамена на основе введенных ответов. Внося контрольную сумму, вы также подтверждаете, что ваши ответы внесены и сохранены в ПО для сдачи экзаменов верно.

Код активации экзамена: *(сообщите код активации экзамена, полученный от руководителя ППЭ).*

Начало выполнения экзаменационной работы: *(объявите время начала экзамена).*

Окончание выполнения экзаменационной работы: *(укажите время).*

Запишите на доске (информационном стенде) код активации экзамена, время начала и окончания выполнения экзаменационной работы.

Важно! Время, отведенное на инструктаж и заполнение регистрационных полей бланка регистрации, в общее время выполнения экзаменационной работы не включается.

Теперь вы можете внести код активации экзамена в ПО для сдачи экзамена и начать выполнение экзаменационной работы.

Инструктаж окончен.

Желаем удачи!

За 30 минут до окончания выполнения экзаменационной работы необходимо объявить:

До окончания выполнения экзаменационной работы осталось 30 минут. Не забудьте проверить корректность внесения и сохранения Ваших ответов на задания в ПО для сдачи экзамена. После завершения экзамена в ПО для сдачи экзамена не забудьте перенести в бланк регистрации контрольную сумму.

За 5 минут до окончания выполнения экзаменационной работы необходимо объявить:

До окончания выполнения экзаменационной работы осталось 5 минут. Не забудьте проверить корректность внесения и сохранения Ваших ответов на задания в ПО для сдачи экзамена. После завершения экзамена в ПО для сдачи экзамена не забудьте перенести в бланк регистрации контрольную сумму. При завершении экзамена по окончании отведенного времени у вас не будет возможности изменения ответов.

По окончании выполнения экзаменационной работы (экзамена) объявить:

Выполнение экзаменационной работы окончено. Завершите экзамен в ПО для сдачи экзамена и перенесите в бланк регистрации контрольную сумму, автоматически сформированную в ПО на основе введенных вами ответов в систему.

Положите экзаменационные материалы на край стола. Мы пройдем и соберем ваши экзаменационные материалы.

Организаторы в аудитории осуществляют сбор экзаменационных материалов с рабочих мест участников экзамена в организованном порядке, сверяя контрольную сумму в бланке регистрации с контрольной суммой в станции КОГЭ

Краткая инструкция для участника КОГЭ по использованию программного обеспечения для сдачи экзамена по информатике в компьютерной форме

Процесс сдачи экзамена в ПО для сдачи экзамена по информатике в компьютерной форме (КОГЭ) включает следующие основные этапы

1. Ввод номера бланка регистрации

Введите номер бланка регистрации и нажмите кнопку «Далее».

Основной государственный экзамен
Информатика и ИКТ (КОГЭ)

Введите номер бланка регистрации
2 336000 001302

В результате Вы перейдете к просмотру инструкции по выполнению работы.

2. Ознакомьтесь с инструкцией по выполнению экзаменационной работы.

Инструкция



Используйте кнопки навигации и для перемещения между страницами инструкции.

По окончании просмотра инструкции нажмите кнопку «Далее».

В результате Вы перейдете на страницу регистрации участника для проверки корректности ввода номера бланка регистрации. Во время выполнения экзаменационной работы инструкция по выполнению работы также будет доступна.

3. Регистрация участника

Регистрация участника

БЛАНК РЕГИСТРАЦИИ

1 2 336000 001302 ИЗМЕНИТЬ 2

НОМЕР БИМ

00 000 005

1 Сведения о регистрации участника — информация об участнике экзамена, введенная в бланке регистрации
2 Если введенный номер не соответствует номеру, введенному в бланке регистрации, необходимо нажать кнопку «ИЗМЕНИТЬ»
3 Если введенный номер соответствует номеру, введенному в бланке регистрации, необходимо нажать кнопку «ДАЛЬШЕ»

ДАЛЬШЕ

- 1) Проверьте правильность введенного ранее номера бланка регистрации
- 2) Если номер неправильный, нажмите кнопку **«Изменить»** для возврата на страницу ввода бланка регистрации.

Если номер правильный, дождитесь организатора для подтверждения корректности введенного номера бланка регистрации

Организатор проверит правильность заполнения бланка регистрации и сверит номер в бумажном бланке регистрации с номером, введенным в ПО для сдачи экзамена. Если все верно, то после нажатия организатором кнопки **«Данные корректны»** будет осуществлен переход на страницу активации экзамена.

4. Активация экзамена

- 1) Введите код начала экзамена, который сообщит Вам **организатор в аудитории** после инструктажа.
- 2) Нажмите кнопку **«Начать экзамен»**

Активация экзамена

БЛАНК РЕГИСТРАЦИИ

2 336000 001302

НОМЕР КИМ

00 000 005

- 1
- 2

Экзамен начнется после нажатия кнопки "Начать экзамен"



После активации экзамена начинается процесс выполнения экзаменационной работы на компьютере.

Важно! Фактическое время окончания выполнения экзаменационной работы зафиксировано организатором на доске (информационном стенде).

5. Прохождение экзамена.

На данном этапе Вам необходимо выполнять задания КИМ и вводить ответы на задания с помощью клавиатуры.

В процессе сдачи экзамен Вы можете выполнять задания в любой последовательности, а также возвращаться и изменять ранее внесенный ответ.

Для решения заданий 13 - 16 во время выполнения экзаменационной работы Вы можете использовать стандартное ПО, установленное на компьютере - редактор электронных таблиц, текстовые редакторы, среды программирования на языках: Школьный алгоритмический язык, PascalABC.NET, Python, предварительно свернув окно ПО для сдачи экзамена. Ярлыки для запуска указанного программного обеспечения размещены на рабочем столе компьютера.

Во время выполнения экзаменационной работы для сохранения рабочих файлов – как тех, которые приложены к заданиям на станции КОГЭ, так и тех, которые Вы создаете самостоятельно – необходимо использовать «рабочий стол».

Выполнение экзаменационной работы будет проходить на компьютере. Настоятельно рекомендуем соблюдать гигиенические требования при работе с компьютером и периодически делать перерывы в работе с монитором.

Во время таких перерывов вы можете продолжать работать над решением экзаменационных заданий, используя черновик КОГЭ или листы бумаги для черновиков со штампом образовательной организации, на базе которой расположен ПО.

Также Вы можете выполнять известные вам упражнения для глаз. Рекомендуется первый такой перерыв сделать не позднее, чем через полчаса после начала работы за компьютером, далее через каждые 20 минут.

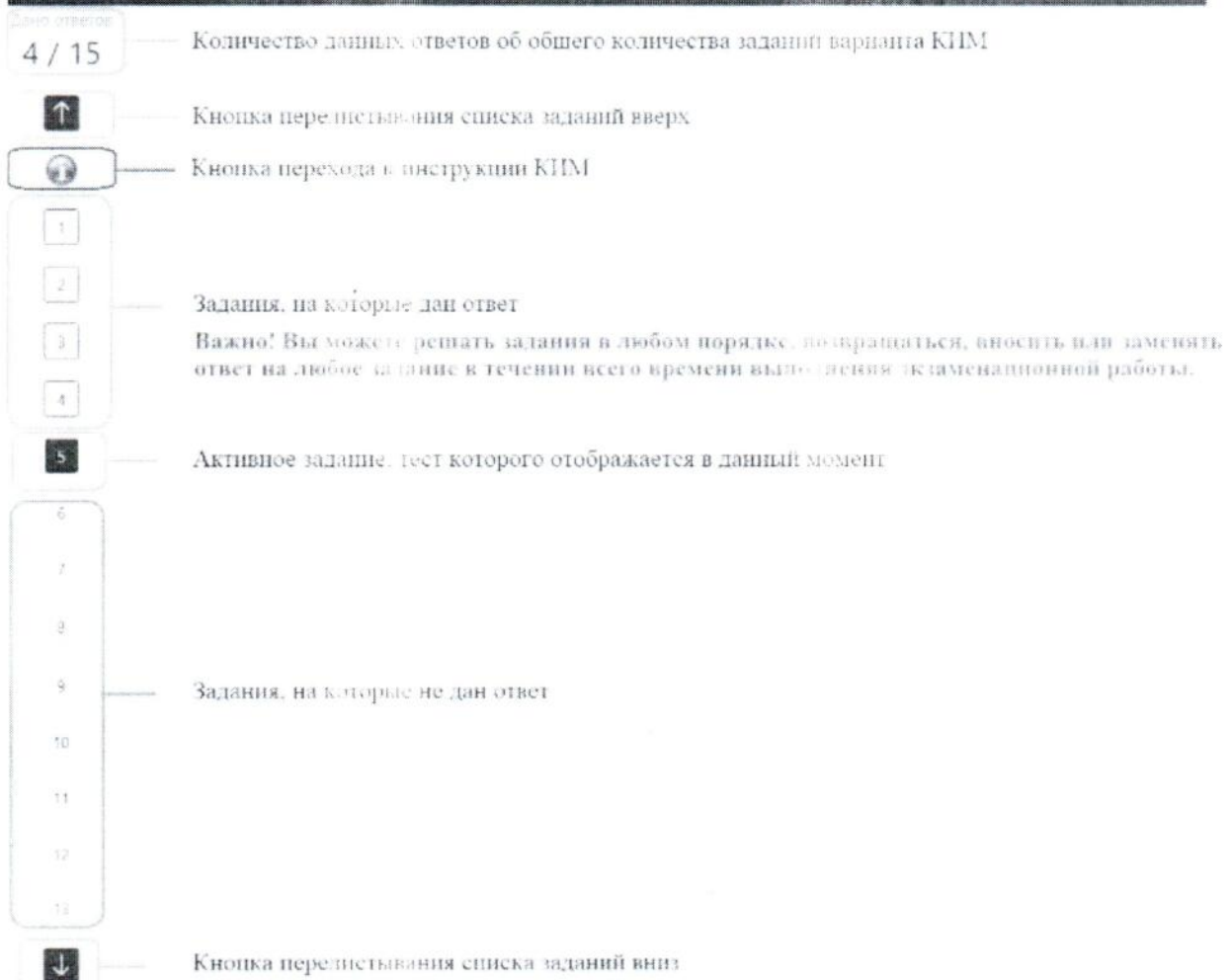
Основные элементы окна прохождения экзамена.

Информация об экзамене

Экранная панель




Боковое меню заданий



6. Завершение экзамена. Подтверждение.

- 1) Внимательно проверьте, что все внесённые Вами ответы на задания сохранены.
- 2) Для возврата на этап прохождения экзамена воспользуйтесь кнопкой «**Вернуться к вводу ответов**».
- 3) Для подтверждения завершения экзамена используйте кнопку «**Завершить экзамен**».



Важно! После нажатия кнопки появится окно подтверждения завершения экзамена. В случае подтверждения вернуться к вводу ответов будет невозможно.

После подтверждения откроется страница «Экзамен закончен»

Перенесите свою контрольную сумму, автоматически сформированную на основе сохраненных ответов, в бланк регистрации

Экзамен закончен

КИМ № 0001659986 БР № 2930019444442

Дано ответов: 7 / 15

Запишите контрольную сумму в соответствующее поле бланка регистрации

Контрольная сумма
21-21-91-37-17

Введите пароль
технического специалиста

Перейти к экспорту
результата

Организатор в аудитории подойдет, чтобы забрать бланк регистрации, предварительно убедившись, что контрольная сумма перенесена верно.

В бланки ответов (после выполнения работы на компьютере) вписываются наименования файлов с выполненными заданиями, включающие в себя уникальный номер (номер КИМ).

По окончании сдачи экзамена всеми участниками ответы (файлы) собираются техническим специалистом в каталоги поаудиторно и направляются в РЦОИ по защищенному каналу связи.

8.6 Особенности организации и проведения ОГЭ по литературе

При выполнении заданий всех частей экзаменационной работы участник экзамена имеет право пользоваться орфографическим словарем, полными текстами художественных произведений, а также сборниками лирики (Список произведений, по которым могут формулироваться задания КИМ ОГЭ по литературе, представлен в Спецификации КИМ для проведения в 2026 году ОГЭ по литературе).

Орфографические словари, художественные произведения, а также сборники лирики предоставляются образовательной организацией, на базе которой организован ППЭ, либо образовательными организациями, обучающиеся которых сдают экзамен в ППЭ. Пользоваться личными художественными произведениями, а также сборниками лирики участникам ОГЭ не рекомендуется в целях недопущения нарушения Порядка в части использования справочных материалов, письменных заметок и др. **Художественные произведения, а также сборники лирики не предоставляются индивидуально каждому участнику экзамена. Участники экзамена по мере необходимости работают с ними за отдельными столами, на которых находятся нужные книги.** При проведении экзамена необходимо подготовить книги в нескольких экземплярах для каждой аудитории (в зависимости от наполнения). Книги следует подготовить таким образом, чтобы у участника экзамена отсутствовала возможность работать с комментариями и вступительными статьями к художественным текстам (если таковые имеются). Организатор обеспечивает равные условия доступа к художественным произведениям, а также сборникам лирики для всех участников экзамена.

9. Рекомендации по проверке экзаменационных работ

Проверка экзаменационных работ участников ОГЭ включает в себя, в том числе анализ предоставленных участниками ГИА ответов на каждое задание КИМ с кратким ответом и уточнение, в том числе дополнение, перечня кратких ответов, которые должны быть засчитаны верными, и исключение из числа правильных ответов тех, которые при автоматизированной проверке ошибочно засчитаны верными

В рамках проверки экзаменационных работ ПК РЦОИ формирует и предоставляет председателю ПК по соответствующему учебному предмету (и привлеченным к этой работе председателем ПК экспертам ПК по соответствующему учебному предмету) информацию об ответах, предоставленных участниками ГИА на каждое задание КИМ с кратким ответом: информацию о том, каким баллом был оценен каждый конкретный ответ (включая правильный ответ на данное задание вне зависимости от того, были ли участники экзамена, давшие такой ответ); о количестве и доле участников экзамена, давших такой ответ (см. Образец), а также КИМ, выполнявшиеся участниками ГИА.

№ п/п	Ответ	Балл по итогам автоматизированной проверки	Количество участников, давших такой ответ, чел.	% участников, давших такой ответ, %
1.	береза	1	1680	80
2.	биреза	1	315	15

3.	бреза	0	63	3
4.	сосна	0	21	1
5.	сасна	0	13	0,62
...
...	дуп	0	1	0,05
...	альха	0	1	0,05

Председатель ПК по соответствующему учебному предмету совместно с привлеченными им экспертами ПК по соответствующему учебному предмету проводят анализ полученной информации и по итогам анализа уточняют, в том числе дополняют, перечень кратких ответов, которые должны быть засчитаны верными, и направляет указанный перечень в РЦОИ для проведения автоматизированной проверки экзаменационных работ (кратких ответов в них).

При наличии случаев, при которых ответ был оценен неверным количеством баллов (например, когда балл выставлен за неверный ответ), председатель ПК указывает на необходимость оценивания таких ответов соответствующим баллом (например, нулем баллов). После уточнения перечня кратких ответов РЦОИ проводит автоматизированную проверку экзаменационных работ (кратких ответов в них).

10. Порядок заполнения бланков ответов участников ГИА

Общая часть

Участники ГИА выполняют экзаменационные работы на бланках ответов, включающих в себя:

бланк ответов № 1 на задания с кратким ответом; бланк ответов № 2 лист 1 и лист 2; дополнительный бланк ответов № 2 на задания с развернутым ответом.

Далее в тексте настоящих методических рекомендаций предполагается, что бланки односторонние.

Категорически запрещается:

делать в полях, вне полей бланков ответов № 1 и № 2, дополнительных бланках ответов № 2 какие-либо записи и (или) пометки, не относящиеся к содержанию полей указанных бланков ответов;

использовать для заполнения бланков ответов цветные ручки вместо черной, карандаш, иные письменные принадлежности, средства для исправления внесенной в бланки ответов информации (корректирующую жидкость, ластики др.).

Заполнение бланка ответов № 1

По указанию ответственного организатора в аудитории участники экзамена заполняют верхнюю часть бланка ответов № 1 на задания с кратким ответом.

Ответственный организатор в аудитории проверяет правильность заполнения регистрационных полей у каждого участника экзамена и соответствие данных участника экзамена (ФИО, серии и номера документа, удостоверяющего личность) в регистрационных полях и документе, удостоверяющем личность. В случае обнаружения ошибочного заполнения регистрационных полей организаторы в аудитории дают указание участнику экзамена внести соответствующие исправления.

Исправления могут быть выполнены следующими способами:

запись новых символов (цифр, букв) более жирным шрифтом поверх ранее написанных символов (цифр, букв);

зачеркивание ранее написанных символов (цифр, букв) и заполнение свободных клеточек справа новыми символами (цифрами, буквами). Данный способ возможен только при наличии достаточного количества оставшихся свободных клеточек.

Заполнение полей «Удален с экзамена в связи с нарушением порядка проведения ОГЭ» или «Не завершил экзамен по уважительной причине» организатором в аудитории обязательно, если участник экзамена удален с экзамена в связи с нарушением установленного порядка проведения ГИА или не завершил экзамен по объективным причинам соответственно. Отметка организатора в аудитории заверяется подписью организатора в аудитории в специально отведенном для этого поле «Подпись ответственного организатора».

В случае если участник экзамена отказывается ставить личную подпись в поле

«Подпись участника ГИА», организатор в аудитории ставит свою подпись в поле участника экзамена.

В средней части бланка ответов № 1 на задания с кратким ответом краткий ответ записывается справа от номера задания.

Ответ на задание с кратким ответом нужно записать в такой форме, в которой требуется в инструкции к данному заданию (или группе заданий), размещенной в КИМ перед соответствующим заданием или группой заданий (рис. 1).

Не разрешается использовать при записи ответа на задания с кратким ответом никакие

иные символы, кроме символов кириллицы, латиницы, арабских цифр, запятой и знака «дефис» («минус»), диакритических знаков, образцы которых даны в верхней части листа (бланка).

Краткий ответ в соответствии с инструкцией к заданию может быть записан только в виде:

одной цифры;

целого числа (возможно использование знака «минус»);

конечной десятичной дроби (возможно использование знака «минус»);

последовательности символов³⁹, состоящей из букв и (или) цифр;

слова или словосочетания (нескольких слов).

Если в ответе больше символов, чем количество клеточек, отведенных для записи ответов на задания с кратким ответом, то ответ записывается в отведенном для него месте, не обращая внимания на разбиение этого поля на клеточки. Ответ должен быть написан разборчиво, более узкими символами в одну строчку, с использованием всей длины отведенного под него поля. Символы в ответе не должны соприкасаться друг с другом. Термин следует писать полностью. Любые сокращения запрещены.

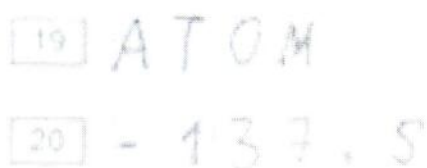


Рис. 1

Замена ошибочных ответов

В нижней части бланка ответов № 1 на задания с кратким ответом предусмотрены поля для записи исправленных ответов на задания с кратким ответом взамен ошибочно записанных.

Для замены ответа, внесенного в бланк ответов № 1 на задания с кратким ответом, нужно в соответствующих полях замены проставить номер задания, ответ на который следует исправить, и записать новое значение верного ответа на указанное задание (рис. 2).

В случае если в области замены ошибочных ответов на задания с кратким ответом будет заполнено поле для номера задания, а новый ответ не внесен, то для оценивания будет использоваться пустой ответ (т.е. задание будет засчитано невыполненным). Поэтому в случае неправильного указания номера задания в области замены ошибочных ответов, неправильный номер задания следует зачеркнуть.

Ниже приведен пример замены.

³⁹ В случае если ответ на задание требуется записать в виде последовательности цифр (чисел) или букв, то ответ в поле бланка ответа № 1 необходимо записать в соответствии с инструкцией к заданию: в виде последовательности цифр (чисел) или букв, **без каких-либо разделительных символов, в том числе пробелов**, т.е. нельзя оставлять пустые клеточки, запятые и другие разделительные символы между цифрами (числами) или буквами) последовательности. При оценивании кратких ответов на задания, где ответом является последовательность символов, порядок следования символов последовательности влияет на оценивание такого ответа. При этом разделительные символы, в том числе пробелы, запятые и пр. будут игнорироваться

20 - 137,5
20 1375

Рис. 2

Ответственный организатор в аудитории по окончании выполнения экзаменационной работы участником экзамена должен проверить бланк ответов № 1 участника экзамена на наличие замены ошибочных ответов на задания с кратким ответом. В случае если участник экзамена осуществлял во время выполнения экзаменационной работы замену ошибочных ответов, организатору в аудитории необходимо посчитать количество замен ошибочных ответов, в поле «Количество заполненных полей «Замена ошибочных ответов» поставить соответствующее цифровое значение, а также поставить подпись в специально отведенном месте.

В случае если участник экзамена не использовал поле «Замена ошибочных ответов на задания с кратким ответом» организатор в поле «Количество заполненных полей «Замена ошибочных ответов» ставит «Х» и подпись в специально отведенном месте.

Заполнение бланков ответов № 2 лист 1 и лист 2, дополнительного бланка ответов № 2

Бланк ответов № 2 лист 1 и лист 2 предназначен для записи ответов на задания с развернутым ответом (строго в соответствии с требованиями инструкции к КИМ и к отдельным заданиям КИМ). Запрещается делать какие-либо записи и пометки, не относящиеся к ответам на задания, в том числе содержащие информацию о персональных данных участника экзамена.

Дополнительный бланк ответов № 2 выдается организатором в аудитории по требованию участника экзамена в случае недостаточного количества места для записи развернутых ответов.

Поле для записи цифрового значения кода дополнительного бланка ответов № 2 и (или) следующего дополнительного бланка ответов № 2 заполняет организатор в аудитории только при выдаче дополнительного бланка ответов № 2, вписывая в это поле цифровое значение кода дополнительного бланка ответов № 2, который выдается участнику экзамена. Если дополнительный бланк ответов № 2 не выдавался, то указанное поле остается пустым.

11. Памятка о правилах проведения ОГЭ в 2026 году

Общая информация о порядке проведении ГИА

1. В целях обеспечения безопасности и порядка, предотвращения фактов нарушения порядка проведения ГИА пункты проведения экзаменов (ППЭ) должны быть оборудованы стационарными и (или) переносными металлоискателями и средствами видеонаблюдения.

2. ГИА по всем учебным предметам начинается в 10.00 по местному времени.

3. Результаты экзаменов по каждому учебному предмету утверждаются, изменяются и (или) аннулируются председателем государственной экзаменационной комиссии Республики Татарстан (ГЭК). Изменение результатов возможно в случае удовлетворения апелляции о несогласии с выставленными баллами, поданной участником экзамена. Аннулирование результатов возможно в случае выявления нарушений порядка проведения ГИА или удовлетворения апелляции о нарушении порядка проведения ГИА, поданной участником экзамена.

4. Результаты ГИА признаются удовлетворительными, а участники ГИА признаются успешно прошедшими ГИА в случае, если участник ГИА по сдаваемым учебным предметам набрал минимальное количество первичных баллов, определенное ОИВ.

5. Результаты ГИА в течение одного рабочего дня, следующего за днем получения результатов проверки экзаменационных работ, утверждаются председателем ГЭК. После утверждения результаты ГИА в течение одного рабочего дня передаются образовательные организации для ознакомления участников ГИА с утвержденными председателем ГЭК результатами ГИА.

6. Ознакомление участников ГИА с утвержденными председателем ГЭК результатами ГИА по учебному предмету осуществляется в течение одного рабочего дня со дня их передачи в образовательные организации. Указанный день считается официальным днем объявления результатов.

Обязанности участника экзамена в рамках участия в ГИА

1. В день экзамена участник экзамена должен прибыть в ППЭ заблаговременно. Вход участников экзамена в ППЭ начинается с 09.00 по местному времени.

2. Допуск участников экзамена в ППЭ осуществляется при наличии у них документов, удостоверяющих их личность, и при наличии их в списках распределения в данный ППЭ.

3. Если участник экзамена опоздал на экзамен (экзамены по всем учебным предметам начинаются в 10.00 по местному времени), он допускается в ППЭ к сдаче экзамена, при этом время окончания экзамена, зафиксированное на доске (информационном стенде) организаторами в аудитории не продлевается, инструктаж, проводимый организаторами в аудитории, не проводится (за исключением, когда в аудитории нет других участников ГИА), о чем сообщается участнику ГИА.

4. В случае проведения ОГЭ по учебному предмету, спецификацией КИМ по которому предусмотрено прослушивание текста, записанного на аудионоситель, допуск опоздавшего участника ГИА в аудиторию во время прослушивания соответствующей аудиозаписи другими участниками ГИА, находящимися в данной аудитории, не осуществляется (за исключением случаев, когда в аудитории нет других участников ГИА или когда участники ГИА в аудитории завершили прослушивание соответствующей аудиозаписи). Персональное прослушивание соответствующей аудиозаписи для опоздавшего участника ГИА не проводится (за исключением случаев, когда в аудитории нет других участников ГИА).

5. В случае если в течение двух часов от начала экзамена (экзамены по всем учебным предметам начинаются в 10.00 по местному времени) ни один из участников ГИА, распределенных в ППЭ и (или) отдельные аудитории ППЭ, не явился в ППЭ (отдельные

аудитории ППЭ), член ГЭК по согласованию с председателем ГЭК принимает решение об остановке экзамена в ППЭ или отдельных аудиториях ППЭ. По факту остановки экзамена в ППЭ или отдельных аудиториях ППЭ членом ГЭК составляется акт, который в тот же день передается председателю ГЭК для принятия решения о повторном допуске таких участников ГИА к сдаче экзамена по соответствующему учебному предмету в резервные сроки.

6. В случае отсутствия по объективным причинам у участника экзамена документа, удостоверяющего личность, он допускается в ППЭ после письменного подтверждения его личности сопровождающим от образовательной организации.

В день проведения экзамена в ППЭ участникам экзамена запрещается:

выполнять экзаменационную работу самостоятельно, в том числе с помощью посторонних лиц;

общаться с другими участниками ГИА во время проведения экзамена в аудитории; иметь при себе средства связи, фото-, аудио- и видеоаппаратуру, электронно-

вычислительную технику, справочные материалы, письменные заметки и иные средства хранения и передачи информации (за исключением средств обучения и воспитания, разрешенных к использованию для выполнения заданий КИМ по соответствующим учебным предметам);

выносить из аудиторий и ППЭ черновики, экзаменационные материалы на бумажном и (или) электронном носителях;

фотографировать экзаменационные материалы, черновики.

4. Рекомендуются взять с собой на экзамен только необходимые вещи.

Во время экзамена на рабочем столе участника ГИА помимо экзаменационных материалов находятся:

- 1) гелевая или капиллярная ручка с чернилами черного цвета;
- 2) документ, удостоверяющий личность;
- 3) средства обучения и воспитания, разрешенные к использованию для выполнения заданий КИМ по соответствующим учебным предметам;
- 4) лекарства (при необходимости);
- 5) продукты питания для дополнительного приема пищи (перекус), бутилированная питьевая вода при условии, что упаковка указанных продуктов питания и воды, а также их потребление не будут отвлекать других участников ГИА от выполнения ими экзаменационной работы (при необходимости);
- 6) специальные технические средства (для лиц с ограниченными возможностями здоровья, детей-инвалидов и инвалидов) (при необходимости);
- 7) черновики, выданные в ППЭ.

Иные личные вещи участники экзамена обязаны оставить в специально выделенном в здании (комплексе зданий), где расположен ППЭ, до входа в ППЭ месте (помещении) для хранения личных вещей участников экзамена.

5. Участники экзамена занимают рабочие места в аудитории в соответствии со списками распределения. Изменение рабочего места запрещено.

6. **Во время экзамена участникам экзамена запрещается:** общаться друг с другом, свободно перемещаться по аудитории и ППЭ, выходить из аудитории без разрешения организатора.

При выходе из аудитории во время экзамена участник экзамена должен оставить экзаменационные материалы, черновики и письменные принадлежности на рабочем столе.

7. Участники экзамена, допустившие нарушение порядка проведения ГИА, удаляются из ППЭ. Акт об удалении из ППЭ составляется в помещении для руководителя ППЭ (Штаб ППЭ) в присутствии члена ГЭК, руководителя ППЭ, организатора, общественного наблюдателя (при наличии). Для этого организаторы, руководитель ППЭ или общественные наблюдатели

приглашают члена ГЭК, который составляет акт об удалении из ППЭ и удаляет участников ГИА, нарушивших Порядок, из ППЭ. Организатор ставит в соответствующем поле бланка участника ГИА необходимую отметку. Акт об удалении из ППЭ составляется в двух экземплярах. Первый экземпляр акта выдается участнику ГИА, нарушившему Порядок, второй экземпляр в тот же день направляется в ГЭК для рассмотрения и последующего направления в РЦОИ для учета при обработке экзаменационных работ.

8. Экзаменационная работа выполняется гелевой и (или) капиллярной ручкой с чернилами черного цвета. Экзаменационные работы, выполненные другими письменными принадлежностями, не обрабатываются и не проверяются.

Права участника экзамена в рамках участия в ГИА:

1. Участник экзамена может при выполнении работы использовать черновики, выдаваемые в ППЭ, и делать пометки в КИМ.

2. Внимание! Записи на КИМ, черновиках не обрабатываются и не проверяются.

3. В случае нехватки места в бланке для записи ответов участник ГИА может обратиться к организатору для получения дополнительного бланка.

4. Участник экзамена, который по состоянию здоровья или другим объективным причинам не может завершить выполнение экзаменационной работы, имеет право досрочно покинуть ППЭ.

При этом организаторы сопровождают участника ГИА к медицинскому работнику и приглашают члена ГЭК. При согласии участника ГИА досрочно завершить экзамен член ГЭК и медицинский работник составляют акт о досрочном завершении экзамена по объективным причинам. Организатор ставит в соответствующем поле бланка участника ГИА, досрочно завершившего экзамен по объективным причинам, необходимую отметку. Акт о досрочном завершении экзамена по объективным причинам является документом, подтверждающим уважительность причины незавершения выполнения экзаменационной работы, и основанием повторного допуска такого участника ГИА к сдаче экзамена по соответствующему учебному предмету в резервные сроки.

5. Участники экзаменов, досрочно завершившие выполнение экзаменационной работы, могут покинуть ППЭ. Организаторы принимают у них все экзаменационные материалы и черновики.

6. Участник экзамена имеет право подать апелляцию о нарушении Порядка и (или) о несогласии с выставленными баллами в апелляционную комиссию.

Апелляционная комиссия не рассматривает апелляции по вопросам содержания и структуры заданий по учебным предметам, а также по вопросам, связанным с оцениванием результатов выполнения заданий КИМ с кратким ответом, с нарушением участником экзамена требований Порядка, с неправильным заполнением бланков и дополнительных бланков.

Апелляционная комиссия не позднее чем за один рабочий день до даты рассмотрения апелляции информирует участников ГИА, подавших апелляции, о времени и месте их рассмотрения.

Обучающийся и (или) его родители (законные представители) при желании присутствуют при рассмотрении апелляции.

Апелляцию о нарушении Порядка участник экзамена подает в день проведения экзамена члену ГЭК, не покидая ППЭ.

В целях проверки изложенных в указанной апелляции сведений о нарушении Порядка членом ГЭК организуется проведение проверки при участии организаторов, технических специалистов, специалистов по проведению инструктажа и обеспечению лабораторных работ (при наличии), экзаменаторов-собеседников (при наличии), экспертов, оценивающих выполнение лабораторных работ (при наличии), не задействованных в аудитории, в которой сдавал экзамен

участник ГИА, подавший указанную апелляцию, общественных наблюдателей (при наличии), сотрудников, осуществляющих охрану правопорядка, медицинских работников, а также ассистентов (при наличии). Результаты проверки оформляются в форме заключения. Апелляция о нарушении Порядка изаключение о результатах проверки в тот же день передаются членом ГЭК в апелляционную комиссию.

При рассмотрении апелляции о нарушении Порядка апелляционная комиссия рассматривает апелляцию и заключение о результатах проверки и выносит одно из решений:

об отклонении апелляции;

об удовлетворении апелляции.

При удовлетворении апелляции о нарушении Порядка результат ГИА, по процедуре которого участником экзамена была подана указанная апелляция, аннулируется и участнику экзамена предоставляется возможность повторно сдать экзамен по соответствующему учебному предмету в резервные сроки соответствующего периода проведения ГИА или по решению председателя ГЭК в иной день, предусмотренный едиными расписаниями ОГЭ, ГВЭ.

Апелляционная комиссия рассматривает апелляцию о нарушении Порядка в течение двух рабочих дней, следующих за днем ее поступления в апелляционную комиссию.

Апелляция о несогласии с выставленными баллами подается в течение двух рабочих дней, следующих за официальным днем объявления результатов ГИА по соответствующему учебному предмету.

Участники ГИА или их родители (законные представители) при предъявлении документов, удостоверяющих личность, или уполномоченные их родителями (законными представителями) лица при предъявлении документов, удостоверяющих личность, и доверенности подают апелляции о несогласии с выставленными баллами в образовательные организации, которыми участники ГИА были допущены к ГИА.

Руководитель образовательной организации, принявший апелляцию, передает ее в апелляционную комиссию в течение одного рабочего дня после ее получения.

До заседания апелляционной комиссии по рассмотрению апелляции о несогласии с выставленными баллами апелляционная комиссия:

1) запрашивает в РЦОИ изображения экзаменационной работы, файлы, содержащие ответы участника ГИА на задания КИМ, в том числе файлы с цифровой аудиозаписью устных ответов участника ГИА (при наличии), копии протоколов проверки экзаменационной работы предметной комиссией, КИМ, выполнявшийся участником ГИА, подавшим указанную апелляцию;

2) проводит проверку качества обработки экзаменационной работы участника ГИА, подавшего указанную апелляцию, в целях выявления технических ошибок (неверная обработка экзаменационных работ и (или) протоколов проверки экзаменационной работы);

3) устанавливает правильность оценивания развернутых ответов (в том числе устных ответов) участника ГИА, подавшего указанную апелляцию. Для этого к рассмотрению апелляции привлекается эксперт предметной комиссии по соответствующему учебному предмету, не проверявший ранее экзаменационную работу участника ГИА, подавшего указанную апелляцию.

Привлеченный эксперт предметной комиссии по соответствующему учебному предмету устанавливает правильность оценивания развернутых ответов (в том числе устных ответов) участника ГИА, подавшего указанную апелляцию, и дает письменное заключение о правильности оценивания развернутых ответов (в том числе устных ответов) или о необходимости изменения первичных баллов за выполнение заданий с развернутым ответом (в том числе устных ответов) с обязательной содержательной аргументацией и указанием на конкретный критерий оценивания, содержанию которого соответствует выставаемый им первичный балл (далее – заключение).

В случае если привлеченный эксперт предметной комиссии не дает однозначного ответа о

правильности оценивания развернутых ответов (в том числе устных ответов) участника ГИА, подавшего указанную апелляцию, апелляционная комиссия обращается в Комиссию по разработке КИМ по соответствующему учебному предмету с запросом о разъяснениях по критериям оценивания.

При рассмотрении апелляции о несогласии с выставленными баллами на заседании апелляционной комиссии материалы, указанные в подпункте 1, а также заключение привлеченного эксперта предметной комиссии предъявляются участнику ГИА, подавшему апелляцию о несогласии с выставленными баллами (при его участии в рассмотрении апелляции).

В случае, если по решению ГЭК подача и (или) рассмотрение апелляций о несогласии с выставленными баллами организуются с использованием информационно-коммуникационных технологий при условии соблюдения требований законодательства Российской Федерации в области защиты персональных данных КИМ, выполнявшийся участником ГИА, предъявляется участнику ГИА, подавшему апелляцию о несогласии с выставленными баллами, на заседании апелляционной комиссии по его предварительной заявке, поданной одновременно с апелляцией о несогласии с выставленными баллами (в течение двух рабочих дней, следующих за официальным днем объявления результатов ГИА по соответствующему учебному предмету).

Участник ГИА, подавший апелляцию о несогласии с выставленными баллами (участник ГИА, подавший апелляцию о несогласии с выставленными баллами, не достигший возраста 14 лет, – в присутствии родителей (законных представителей), письменно подтверждает, что ему предъявлены изображения выполненной им экзаменационной работы, файлы, содержащие его ответы на задания КИМ, в том числе файлы с цифровой аудиозаписью его устных ответов.

Привлеченный эксперт предметной комиссии на заседании апелляционной комиссии во время рассмотрения апелляции о несогласии с выставленными баллами в присутствии участника ГИА, подавшего апелляцию о несогласии с выставленными баллами, и (или) его родителей (законных представителей) или уполномоченного его родителями (законными представителями) лица дает им соответствующие разъяснения (при необходимости) по вопросам правильности оценивания развернутых ответов (в том числе устных ответов) участника ГИА, подавшего апелляцию о несогласии с выставленными баллами. Рекомендуемая продолжительность рассмотрения апелляции о несогласии с выставленными баллами, включая разъяснения по оцениванию развернутых ответов (в том числе устных ответов), – не более 20 минут (при необходимости по решению апелляционной комиссии рекомендуемое время может быть увеличено).

По результатам рассмотрения апелляции о несогласии с выставленными баллами апелляционная комиссия принимает решение одно из решений:

- 1) об отклонении апелляции;
- 2) об удовлетворении апелляции.

При удовлетворении апелляции количество ранее выставленных первичных баллов может измениться как в сторону увеличения, так и в сторону уменьшения либо не измениться в целом.

Апелляционная комиссия рассматривает апелляцию о несогласии с выставленными баллами в течение четырех рабочих дней, следующих за днем ее поступления в апелляционную комиссию.

В случае удовлетворения апелляции информацию о выявленных технических ошибках и (или) ошибках при проверке экзаменационной работы апелляционная комиссия передает в РЦОИ с целью пересчета результатов ГИА.

7. По решению председателя ГЭК к ГИА по соответствующему учебному предмету (соответствующим учебным предметам) в дополнительный период, но не ранее 1 сентября текущего года, допускаются:

- 1) обучающиеся образовательных организаций и экстерны, не допущенные к ГИА в текущем учебном году, но получившие допуск к ГИА в сроки, исключающие возможность

прохождения ГИА до завершения основного периода проведения ГИА в текущем году;

2) участники ГИА, не прошедшие ГИА, в том числе участники ГИА, чьи результаты ГИА по сдаваемым учебным предметам в текущем году были аннулированы по решению председателя ГЭК в случае выявления фактов нарушения Порядка участниками ГИА;

3) участники ГИА, получившие на ГИА неудовлетворительные результаты более чем по двум учебным предметам, либо получившие повторно неудовлетворительный результат по одному или двум учебным предметам на ГИА в резервные сроки (кроме участников ГИА, проходящих ГИА только по обязательным учебным предметам);

4) участники ГИА, проходящие ГИА только по обязательным учебным предметам, получившие на ГИА неудовлетворительные результаты более чем по одному обязательному учебному предмету, либо получившие повторно неудовлетворительный результат по одному из этих предметов на ГИА в резервные сроки.

Заявления об участии в ГИА в дополнительный период не позднее чем за две недели до начала указанного периода подаются лицами, указанными в подпунктах 1-4, лично при предъявлении документов, удостоверяющих личность, или их родителями (законными представителями) при предъявлении документов, удостоверяющих личность, или уполномоченными лицами при предъявлении документов, удостоверяющих личность, и доверенности в образовательные организации.

8. Участникам ГИА, не прошедшим ГИА, в том числе участникам ГИА, чьи результаты ГИА по сдаваемым учебным предметам в дополнительном периоде и (или) резервные сроки дополнительного периода были аннулированы по решению председателя ГЭК в случае выявления фактов нарушения Порядка участниками ГИА, а также участникам ГИА, получившим на ГИА неудовлетворительные результаты более чем по двум учебным предметам, либо получившим повторно неудовлетворительный результат по одному или двум учебным предметам на ГИА в резервные сроки дополнительного периода, предоставляется право повторно пройти ГИА по соответствующему учебному предмету (соответствующим учебным предметам) не ранее чем в следующем году. Указанные участники ГИА вправе изменить учебные предметы по выбору для повторного прохождения ГИА в следующем году.

Участникам ГИА, проходящим ГИА только по обязательным учебным предметам, не прошедшим ГИА, в том числе участникам ГИА, чьи результаты ГИА по обязательным учебным предметам в дополнительном периоде и (или) резервные сроки дополнительного периода были аннулированы по решению председателя ГЭК в случае выявления фактов нарушения Порядка участниками ГИА, а также участникам ГИА, получившим на ГИА неудовлетворительные результаты более чем по одному обязательному учебному предмету, либо получившим повторно неудовлетворительный результат по одному из этих предметов на ГИА в резервные сроки дополнительного периода, предоставляется право повторно пройти ГИА по соответствующему учебному предмету (соответствующим учебным предметам) не ранее чем в следующем году.

Информация подготовлена в соответствии с приказом Минпросвещения России и Рособнадзора № 232/551 от 04.04.2023 «Об утверждении Порядка проведения государственной итоговой аттестации по образовательным программам основного общего образования» (зарегистрирован Минюстом России 12.05.2023, регистрационный № 73292).

Подпись участника ГИА _____ / _____ (Ф.И.О.) «__» _____ 20__ г.

Подпись родителя (законного представителя) участника ГИА _____ / _____ (Ф.И.О.)

«__» _____ 20__ г.

12. Журнал учета участников экзамена, обратившихся к медицинскому работнику

ЖУРНАЛ

учета участников экзамена, обратившихся к медицинскому работнику во время проведения экзамена

(наименование и адрес образовательной организации, на базе которой расположен ППЭ)
(Код ППЭ)
1.
2.
3.
4.
5.
(«Ф.И.О. / Подпись/Дата» медицинских работников, закреплённых за ППЭ в дни проведения ОГЭ)

НАЧАТ	_____ 20__ г.
-------	---------------

ОКОНЧЕН	_____ 20__ г.
---------	---------------

13. Требования к техническому оснащению в ППЭ

Компонент	Количество	Конфигурация
Рабочие станции		
Станция для печати (ГИА-9)	по 1 на каждую аудиторию проведения + не менее 1 резервной станции для печати (ГИА-9) на 3–4 основные станции	<p>Процессор: минимальное: от 2 ядер, частота от 2,5 ГГц рекомендуемое: от 4 ядер, частота от 2,0 ГГц.</p> <p>Оперативная память: от 4 Гбайт; <i>доступная (свободная) память для работы ПО (неиспользуемая прочими приложениями): не менее 1 Гбайт.</i></p> <p>Свободное дисковое пространство: от 100 Гбайт.</p> <p>Прочее оборудование: Звуковая карта и аудиокolonки (для проведения письменного экзамена по русскому языку). Видеокарта и монитор: разрешение не менее 1280 по горизонтали, не менее 1024 по вертикали; диагональ экрана: от 13 дюймов для ноутбуков, от 15 дюймов для мониторов и моноблоков; <i>размер шрифта стандартный – 100%.</i> Внешний интерфейс: USB 2.0 и выше, рекомендуется не ниже USB 3.0. Свободных штатных USB портов компьютера/ноутбука: не менее двух свободных для подключения принтера, флеш-накопителя для переноса файлов. Дополнительно при нехватке штатных портов USB для подключения прочих периферийных устройств (клавиатура, мышь и пр.) рекомендуется использовать USB-концентратор. Манипулятор «мышь». Клавиатура. Система бесперебойного питания (рекомендуется): выходная мощность, соответствующая потребляемой мощности подключённой рабочей станции, время работы при полной нагрузке не менее 15 мин. Локальный лазерный принтер (использование сетевого принтера не допускается): Формат: А4. Тип печати: черно-белая. Технология печати: лазерная. Размещение: настольный. Скорость черно-белой печати (обычный режим, А4): не менее 25 стр./мин. Качество черно-белой печати (режим наилучшего качества): не менее 600 x 600 точек на дюйм.</p>

		<p>Объем лотка для печати: от 250 листов.</p> <p>Операционные системы: Windows 8.1/10 (версия 1607 и выше), платформы: ia32 (x86), x64.</p> <p><i>Установка и запуск станции должны выполняться под учетной записью с правами локального администратора</i></p>
Станция авторизации (ГИА-9)	1 на ППЭ + 1 резервная станция	<p>Процессор: минимальное: от 2 ядер, частота от 2,5 ГГц; рекомендуемое: от 4 ядер, частота от 2,0 ГГц.</p> <p>Оперативная память: от 4 Гбайт; <i>доступная (свободная) память для работы ПО (неиспользуемая прочими приложениями): не менее 1 Гбайт.</i></p> <p>Свободное дисковое пространство: От 100 Гбайт; не менее 20% от общего объема жесткого диска.</p> <p>Прочее оборудование: Видеокарта и монитор: разрешение не менее 1280 по горизонтали, не менее 1024 по вертикали; диагональ экрана: от 13 дюймов для ноутбуков, от 15 дюймов для мониторов и моноблоков; <i>размер шрифта стандартный – 100%.</i> Внешний интерфейс: USB 2.0 и выше, рекомендуется не ниже USB 3.0. Свободных штатных USB портов компьютера/ноутбука: не менее двух свободных для подключения принтера, флеш-накопителя для переноса файлов. Дополнительно при нехватке штатных портов USB для подключения прочих периферийных устройств (клавиатура, мышь и пр.) рекомендуется использовать USB-концентратор. Манипулятор «мышь». Клавиатура. Система бесперебойного питания (рекомендуется): выходная мощность, соответствующая потребляемой мощности подключённой рабочей станции, время работы при полной нагрузке не менее 15 мин.</p> <p>Интернет: Наличие стабильного стационарного канала связи со скоростью не менее чем 512 Кбит/с.</p> <p>Локальный лазерный принтер (использование сетевого принтера не допускается):</p> <p>Формат: А4. Тип печати: черно-белая. Технология печати: лазерная. Размещение: настольный. Скорость черно-белой печати (обычный режим, А4): не менее 25 стр./мин.</p>

		<p>Качество черно-белой печати (режим наилучшего качества): не менее 600 x 600 точек на дюйм.</p> <p>Объем лотка для печати: от 250 листов.</p> <p>Операционные системы: Windows 8.1/10 (версия 1607 и выше), платформы: ia32 (x86), x64.</p> <p>Дополнительное ПО: Средство просмотра pdf файлов. <i>Установка и запуск станции должны выполняться под учетной записью с правами локального администратора</i></p>
ЛК ППЭ-9	1 на ППЭ	<p>Процессор: минимальное: от 2 ядер, частота от 2,5 ГГц; рекомендуемое: от 4 ядер, частота от 2,0 ГГц.</p> <p>Оперативная память: от 4 Гбайт; <i>доступная (свободная) память для работы ПО (неиспользуемая прочими приложениями): не менее 1 Гбайт.</i></p> <p>Свободное дисковое пространство: От 100 Гбайт; не менее 20% от общего объема жесткого диска.</p> <p>Прочее оборудование: Видеокарта и монитор: разрешение не менее 1280 по горизонтали, не менее 1024 по вертикали; диагональ экрана: от 13 дюймов для ноутбуков, от 15 дюймов для мониторов и моноблоков; <i>размер шрифта стандартный – 100%.</i> Внешний интерфейс: USB 2.0 и выше, рекомендуется не ниже USB 3.0. Свободных штатных USB портов компьютера/ноутбука: не менее двух свободных для подключения принтера, флеш-накопителя для переноса файлов. Дополнительно при нехватке штатных портов USB для подключения прочих периферийных устройств (клавиатура, мышь и пр.) рекомендуется использовать USB-концентратор. Манипулятор «мышь». Клавиатура. Система бесперебойного питания (рекомендуется): выходная мощность, соответствующая потребляемой Манипулятор «мышь». Клавиатура. Система бесперебойного питания (рекомендуется): выходная мощность, соответствующая потребляемой мощности подключённой рабочей станции, время работы при полной нагрузке не менее 15 мин.</p> <p>Локальный или сетевой TWAIN-совместимый сканер: Формат бумаги: не менее А4.</p>

		<p>Разрешение сканирования: поддержка режима 300 dpi.</p> <p>Цветность сканирования: черно-белый, оттенки серого.</p> <p>Тип сканера: поточный, односторонний, с поддержкой режима сканирования ADF: автоматическая подача документов.</p> <p>Операционные системы: Windows 8.1/10 (версия 1607 и выше), платформы: ia32 (x86), x64.</p> <p><i>Установка и запуск станции должны выполняться под учетной записью с правами локального администратора</i></p>
Станция КОГЭ	На каждого участника + не менее 1 на аудиторию	<p>Процессор: количество ядер: от 4; частота процессора: от 2,0 ГГц.</p> <p>Оперативная память: от 4 Гбайт; доступная (свободная) память для работы ПО (неиспользуемая прочими приложениями): не менее 1 Гбайт.</p> <p>Свободное дисковое пространство: от 100 Гб на начало экзаменационного периода; не менее 20% от общего объема жесткого диска в течение экзаменационного периода.</p> <p>Прочее оборудование: Видеокарта и монитор: разрешение не менее 1280 по горизонтали, не менее 1024 по вертикали; диагональ экрана: от 13 дюймов для ноутбуков, от 15 дюймов мониторов и моноблоков. В настройках экрана в операционной системе значение параметра, отвечающего за изменение размера текста, приложений и других элементов, должно быть установлено 100%.</p> <p>Внешний интерфейс: USB 2.0 и выше, рекомендуется не ниже USB 3.0, а также не менее двух свободных.</p> <p>Манипулятор «мышь».</p> <p>Клавиатура</p>
Дополнительное оборудование и расходные материалы		
Флеш-накопитель для переноса данных между станциями ППЭ	От 1 на ППЭ + не менее 1 резервного	<p>Флеш-накопитель используется техническим специалистом для переноса электронных материалов между станциями ППЭ.</p> <p>Суммарный объем всех флеш-накопителей должен быть не менее 10 Гб.</p> <p>Интерфейс: USB 2.0 и выше, рекомендуется не ниже USB 3.0</p>
Флеш-накопитель для хранения резервных копий	От 1 на ППЭ + не менее 1 резервного	<p>Флеш-накопитель используется для хранения резервных копий доставленных в ППЭ интернет-пакетов с ЭМ.</p> <p>Объем флеш-накопителя: не менее 32 Гб.</p>

интернет-пакетов		Интерфейс: USB 2.0 и выше, рекомендуется не ниже USB 3.0
Резервные кабели для подключения принтеров и сканеров к компьютерам (ноутбукам)	От 1 на ППЭ	Используются в случае сбоя при подключении принтера или сканера к рабочей станции
Резервные аудиокolonки	от 1	Используются в случае выхода из строя аудиокolonок, используемых на какой-либо основной или резервной станции для печати (ГИА-9) при проведении экзамена по русскому языку и иностранным языкам

При использовании отдельно взятого компьютера (ноутбука), которому в ППЭ присвоен свой уникальный номер, при проведении экзаменов:

ДОПУСКАЕТСЯ:

устанавливать любые резервные станции и использовать в случае возникновения нештатной ситуации взамен вышедшей из строя станции соответствующего типа.

НЕ ДОПУСКАЕТСЯ (в том числе запрещается при передаче электронных актов в систему мониторинга готовности ППЭ):

устанавливать и совместно использовать в день проведения экзамена основную станцию авторизации и основную станцию сканирования;

использовать как основную или резервную станцию одного типа одновременно в двух и более различных аудиториях


14. Регламентные сроки осуществления этапов подготовки и проведения экзамена в ППЭ

№ п/п	Этап контроля	Регламентный срок (используется для определения фактов несвоевременного выполнения в ППЭ этапов подготовки или проведения экзаменов, и цветовой индикации таких фактов в системе мониторинга готовности ППЭ)		
		Не ранее (местное время)	Не позднее (местное время)	Обоснование (выдержка текста из методических рекомендаций, на основании которого определен срок)
1	Техническая подготовка	5 календарных дней до экзамена	17:00 за день до экзамена	Не ранее чем за 5 календарных дней, но не позднее 17:00 по местному времени календарного дня, предшествующего экзамену, и до проведения контроля технической готовности
2	Контроль технической готовности	2 рабочих дня до экзамена	17:00 за день до экзамена	Не ранее чем за 2 рабочих дня, но не позднее 17:00 по местному времени календарного дня, предшествующего экзамену Статус «Контроль технической готовности завершен» может быть передан при условии наличия сведений о рассадке, а также при наличии переданных электронных актов технической готовности станций, необходимых для проведения экзамена
2.1	Авторизация	2 рабочих дня до экзамена	17:00 за день до экзамена	
3	Скачивание ключа	9:30	10:00	
4	Начало экзаменов	10:05	11:00	<i>Определено, исходя из ориентировочного времени печати:</i> «Ориентировочное время выполнения данной операции (для 15 участников экзаменов) до 20 минут при скорости печати принтера не менее 25 страниц в минуту»
4.1	Аудирование успешно завершено	10:40	11:35	Аудирование проводится в начале экзамена и занимает 30 минут, сроки определены в соответствии со сроками начала экзамена. Статус передается только при проведении письменной части экзамена по иностранным языкам и русскому языку
4.2	Ожидание участников	10:30	Отмена статуса до 12:00 (допустимо до 16:30)	Определено, исходя из среднего времени начала экзамена. Время отмены соответствует определенному Порядком периоду ожидания участников (2 часа), по истечении которого можно принимать решение о завершении экзамена в ППЭ, либо времени завершения экзаменов.
5	Завершение экзаменов	10:30	16:30	<i>Определено с учетом максимальной продолжительности выполнения ЭР для лиц с ОВЗ и детей-инвалидов:</i> 5 часов 25 минут (325 минут)
6	Передача бланков	11:00	19:00	На обработку бланков, включая их комплектацию, приемку у организаторов и заполнение соответствующих форм ППЭ отводится не более 2-х часов.
7	Передача журналов	10:30	19:00	

Лист согласования к документу № под-885/26 от 30.04.2026

Инициатор согласования: Афанасьева(Гюзель) Г.К. Ведущий консультант отдела общего образования и итоговой аттестации обучающихся

Согласование инициировано: 29.04.2026 19:30

Лист согласования		Тип согласования: смешанное		
№	ФИО	Срок согласования	Результат согласования	Замечания
Тип согласования: параллельное				
1	Ахвердиева Г.А.		Согласовано 30.04.2026 - 08:55	-
2	Саубанова Л.И.		Согласовано 29.04.2026 - 22:28	-
3	Юнусов Б.М.		Перенаправлено 29.04.2026 - 20:16	-
Перенаправление(параллельное)				
	Увакина А.Г.		Согласовано 30.04.2026 - 10:18	-
3.1	Юнусов Б.М.		 Согласовано 30.04.2026 - 10:22	-
Тип согласования: последовательное				
4	Алексеева Т.Г.		 Согласовано 30.04.2026 - 10:47	-
5	Закирова М.З.		 Согласовано 30.04.2026 - 14:38	-
6	Музипов Р.Г.		Подписано собственноручно 04.05.2026 - 10:30 (Миннуллина Г.И.)	-