

Подача заявления
на прием в школу
через Портал госуслуг РФ

gosuslugi.ru – госуслуги РФ
uslugi.tatar.ru – госуслуги РТ

Входим на Портал госуслуг России gosuslugi.ru

Если вы ранее **регистрировались**, нажать на кнопку **«Вход»**.

Если ранее **не регистрировались**, нажать на кнопку **«Регистрация»**.

Ваше местоположение: Российская Федерация

ЭЛЕКТРОННОЕ ПРАВИТЕЛЬСТВО ГОСУСЛУГИ

Телефоны поддержки:
в России: 8 (800) 100-70-10
за границей: + 7 (499) 550-18-39

Личный кабинет:
ВХОД РЕГИСТРАЦИЯ

Государственные услуги | Органы власти | Поиск услуг

Проверьте свои пенсионные накопления в один клик!

На бета-версии портала запущена услуга проверки пенсионных накоплений. С её помощью вы сможете узнать:

- Свой трудовой стаж;
- Расчетный пенсионный капитал;
- Информацию о страховщике, у которого формируются пенсионные накопления.

Проверить пенсионные накопления | Подробнее >

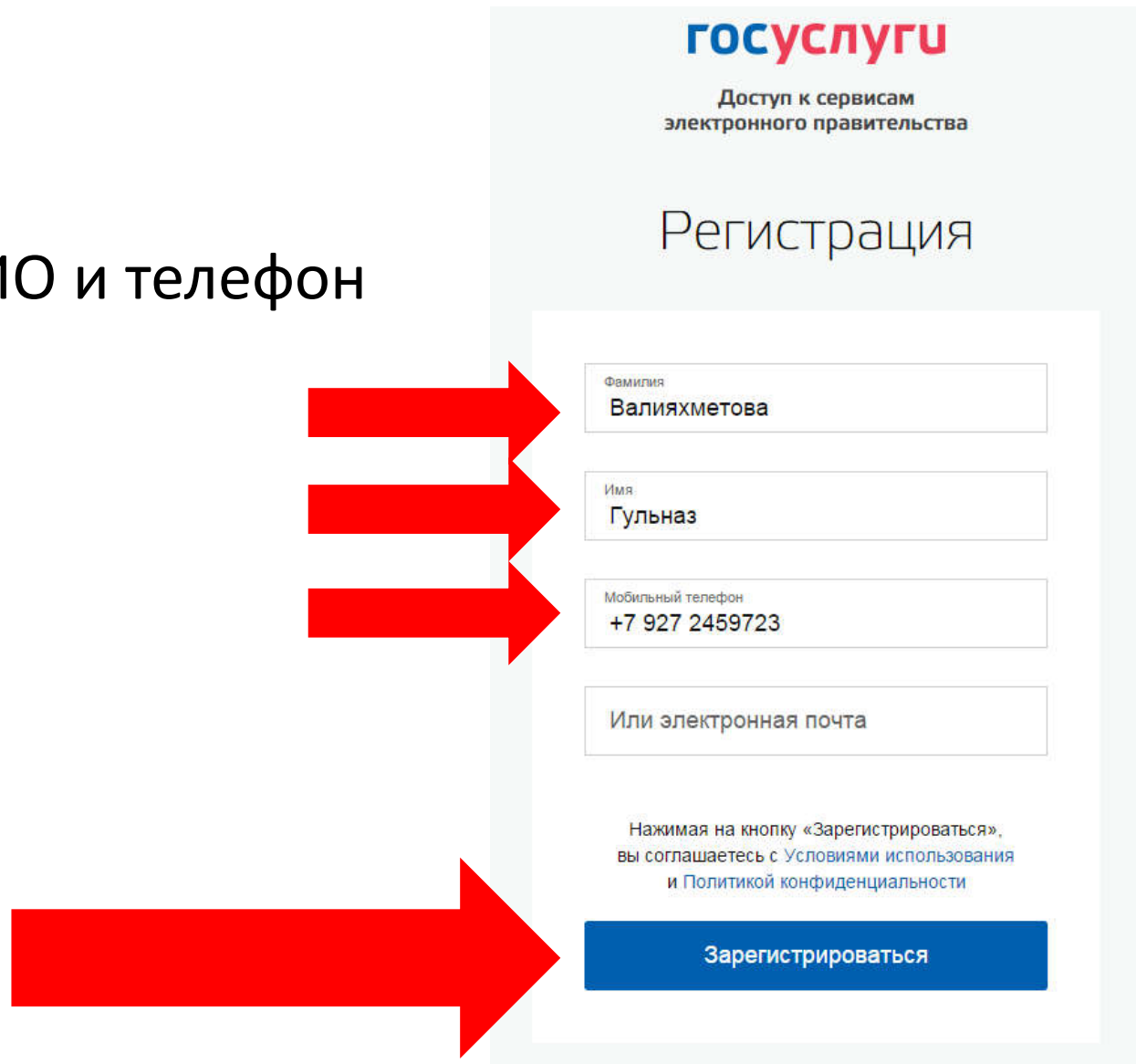
Достижение пенсионного возраста | Переезд, миграция | Приобретение недвижимости, имущества | Получение дотации и социальной помощи | Декларирование доходов и уплата налогов | Защита интеллектуальной собственности, патенты

Популярные услуги:

- Штрафы ГИБДД
- Загранпаспорт нового образца для лиц старше 18 лет
- Налоговая задолженность физических лиц
- Загранпаспорт нового образца для лиц моложе 14 лет
- Оплата жилищно-коммунальных
- Загранпаспорт старого образца
- Пенсионные накопления
- Регистрация автомобиля

Для тех, кто ранее не регистрировался :

Заполняем ФИО и телефон



The image shows a screenshot of the registration page on the Gosuslugi website. The page header includes the logo "ГОСУСЛУГИ" and the text "Доступ к сервисам электронного правительства". The main heading is "Регистрация". The form contains several input fields: "Фамилия" (Family name) with the value "Валияхметова", "Имя" (Name) with the value "Гульназ", "Мобильный телефон" (Mobile phone) with the value "+7 927 2459723", and "Или электронная почта" (Or email). Below the form, there is a note: "Нажимая на кнопку «Зарегистрироваться», вы соглашаетесь с [Условиями использования](#) и [Политикой конфиденциальности](#)". At the bottom, there is a blue button labeled "Зарегистрироваться". Three red arrows point to the "Фамилия", "Имя", and "Мобильный телефон" fields, and a larger red arrow points to the "Зарегистрироваться" button.

ГОСУСЛУГИ
Доступ к сервисам
электронного правительства

Регистрация

Фамилия
Валияхметова

Имя
Гульназ

Мобильный телефон
+7 927 2459723

Или электронная почта

Нажимая на кнопку «Зарегистрироваться»,
вы соглашаетесь с [Условиями использования](#)
и [Политикой конфиденциальности](#)

Зарегистрироваться

Для тех, кто ранее не регистрировался :

Вводим код подтверждения
и нажимаем «Продолжить»



госуслуги
Доступ к сервисам
электронного правительства

Регистрация

Подтверждение номера телефона

Валяхметова Гульназ, +7 (927) 245-97-23
[Изменить данные](#)

На ваш мобильный телефон отправлен код подтверждения, введите его ниже, чтобы закончить регистрацию.


Код
84760847

Продолжить

Код действителен еще 271 секунд

Для тех, кто ранее не регистрировался :

Придумываем пароль



ГОСУСЛУГИ
Доступ к сервисам
электронного правительства

Регистрация

Создание пароля

Пароль
.....

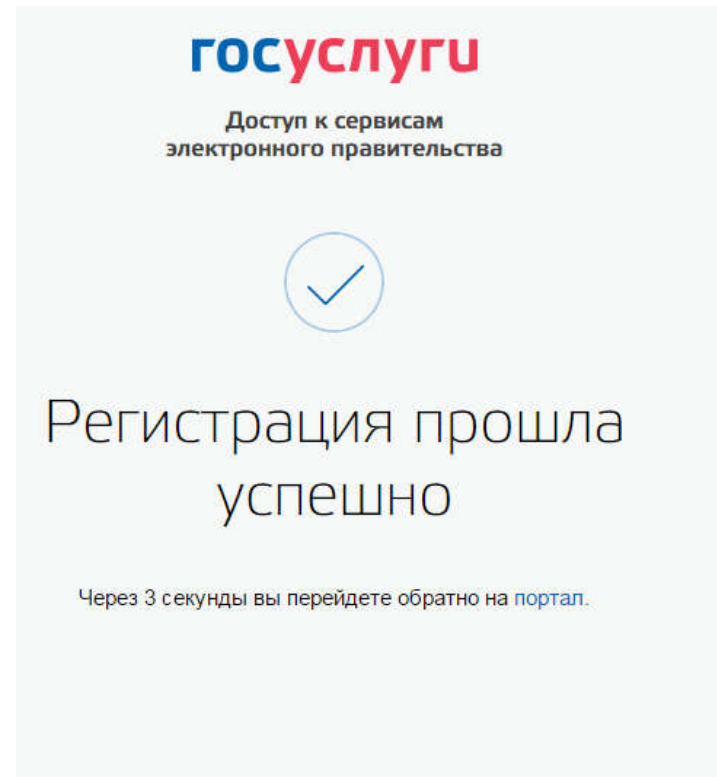
Безопасность пароля: **низкая**

Еще раз
.....

Готово

Для тех, кто ранее не регистрировался :

Система сообщает об
успешной регистрации на
сайте госуслуг



Заполняем личные данные

Заполнение и проверка личных данных

1 Ввод личных данных 2 Проверка личных данных 3 Подтверждение личности

i Для подтверждения учетной записи необходимо выполнить следующие шаги:
1. Заполнить личные данные.
2. Дождаться завершения автоматической проверки личных данных.
3. Подтвердить личность одним из доступных способов.


ЗАПОЛНИТЕ ЛИЧНЫЕ ДАННЫЕ

Фамилия	<input type="text" value="Баляхметова"/>
Имя	<input type="text" value="Гульназ"/>
Отчество (если есть)	<input type="text" value="Мазитовна"/>
	<small>Заполнение обязательно, если отчество указано в вашем документе, удостоверяющем личность</small>
Пол	<input type="text" value="Женский"/>
Дата рождения	<input type="text" value="23.11.1976"/>
Место рождения	<input type="text" value="гор.Казань"/>
СНИЛС ?	<input type="text" value=""/>
Гражданство	<input type="text" value="Россия"/>
Документ, удостоверяющий личность	<input type="text" value="Паспорт гражданина Российской Федерации"/>
Серия и номер	<input type="text" value=""/>
Дата выдачи	<input type="text" value=""/>
Кем выдан	<input type="text" value=""/>
Код подразделения	<input type="text" value=""/>

[Продолжить](#)

Ждем подтверждения СНИЛСа
и паспортных данных в ПФР и ФМС.
Нажимаем «Войти повторно»

Заполнение и проверка личных данных



Ввод личных данных Проверка личных данных Подтверждение личности

АВТОМАТИЧЕСКАЯ ПРОВЕРКА ЛИЧНЫХ ДАННЫХ

- ✔ Проверка СНИЛС и персональных данных в Пенсионном фонде Российской Федерации
- ✔ Проверка данных документа, удостоверяющего личность, в Федеральной миграционной службе Российской Федерации

Проверка ваших личных данных завершена

Ваши личные данные проверены. После повторного входа в систему вам будет доступен расширенный перечень государственных услуг.
Для получения ряда услуг требуется осуществить подтверждение вашей личности. Вы можете перейти к процедуре подтверждения личности прямо сейчас, либо осуществить эту процедуру позже.

▶ Войти повторно

> Перейти к подтверждению личности

Перейти на сайт госуслуг РТ: uslugi.tatarstan.ru
Нажать по ссылке «Вход через ЕСИА»

ПОРТАЛ ГОСУДАРСТВЕННЫХ И МУНИЦИПАЛЬНЫХ УСЛУГ
Республики Татарстан

Поиск по portalу:

Регистрация | Вход в личный кабинет

Телефон:

Например, 9XXXXXXXXX

Пароль

 Запомнить меня

[Забыли пароль?](#)

Зарегистрируйтесь | Преимущества регистрации для...

Зарегистрироваться

С правилами пользования согласен(а)

Налоги | Уведомления о штрафах | Материалы фотофиксации

ВИРТУАЛЬНАЯ КАРТА ГОСУСЛУГ
с бесплатным выпуском и обслуживанием

Чемпион uslugi.tatarstan.ru | ИТ-ЧЕМПИОН для школьников | Много классов призов для участников! | КОНКУРС для пользователей Портала | Выигрывайте призы за получение услуг на Портале

Открытый Татарстан

Народный контроль Сделайте свою жизнь | Народная экспертиза Комментируйте и изменяйте | Отчеты ведомств Просматривайте отчеты

Набираем телефон и пароль от портала госуслуг РТ

Вход на портал через ЕСИА

Вы успешно осуществили вход через ЕСИА.

Если у Вас уже есть личный кабинет на Портале государственных услуг РТ, то для привязки учетной записи из ЕСИА к Вашему личному кабинету Вам необходимо


[Войти на портал](#)


Если у Вас еще нет личного кабинета на Портале государственных услуг РТ, то для привязки учетной записи из ЕСИА к Вашему личному кабинету

[Зарегистрироваться на портале](#)

А после этого сразу же войти на портал с указанным номером телефона и паролем

Вход на портал

Телефон: 
Например, 9XXXXXXXXX

Пароль: 

Запомнить меня:

[Забыли пароль?](#)

Воспользуйтесь формой запроса пароля.

Если у Вас есть учетная запись в Единой системе идентификации и аутентификации (ЕСИА), Вы можете использовать ее для авторизации на Портале услуг.

Вход через ЕСИА

[Войти >](#)





2. В разделе «Услуги» выбрать «Образование»

Услуги в электронном виде для жителей

 <p>ЖКХ: оплата коммунальных услуг, ввод показаний счетчиков, получение субсидий</p>	 <p>Услуги связи: оплата сотовой и домашней связи, интернета, телевидения</p>	 <p>ГИБДД и автоуслуги: штрафы, регистрация, водительское удостоверение, техосмотр</p>	 <p>Детские сады: оплатить услуги, подать заявление, проверить статус заявления</p>
 <p>Налог на имущество: оплатить налог на имущество</p>	 <p>Операции с недвижимостью: разрешение на строительство и перепланировку</p>	 <p>Уход за ребенком: пособие на детей, оформление опеки</p>	 <p>Образование: проверить оценки, подать заявление, оплатить секции и кружки</p>
 <p>Социальная ипотека: встать на учет, оплатить взнос</p>	 <p>Операции с недвижимостью: разрешение на строительство и перепланировку</p>	 <p>Уход за ребенком: пособие на детей, оформление опеки</p>	 <p>Услуги Росреестра: выписка из ЕГРП, оплата штрафов</p>
 <p>Социальная защита: пособия, выплаты, субсидии, компенсации, запись на прием</p>	 <p>Охотничий билет подать заявление на выдачу или аннулирование</p>	 <p>Купить билеты: театры, музеи, концерты, спортивные мероприятия</p>	 <p>Здравоохранение: записаться на прием, получить полезную информацию</p>
 <p>Заграничный и гражданский паспорт: записаться на прием, оплатить госпошлину, узнать о готовности</p>	 <p>Судебные приставы: узнать и оплатить задолженность по исполнительным производствам</p>	 <p>МВД: оплата штрафов за административные правонарушения</p>	 <p>Роспотребнадзор: оплатить штрафы</p>

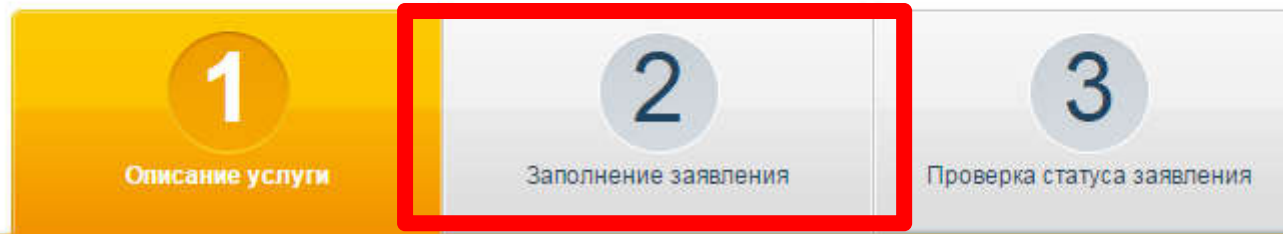
3. Выбираем подраздел «Образовательные учреждения»

Образование

 <p>Проверить оценки детей</p>	Проверка оценок вашего ребенка, просмотр табеля успеваемости, просмотр графика изменения среднего балла по неделям.
 <p>Образовательные учреждения: подача заявления, получение информации о программах</p>	Подача заявления в образовательные организации муниципального района и школу.
 <p>Дополнительное образование: подача заявлений в секции, кружки</p>	Подача заявления в учреждения дополнительного образования на Портале «Электронное образование в РТ». Необходимо выбрать муниципальный район, учреждение и секцию/кружок.
 <p>Дополнительное образование: оплата секций и кружков</p>	Оплата услуг учреждений дополнительного образования.

Нажимаем на шаг «2»

Чтобы получить услугу, нужно пройти 3 шага:



Важно!

Уважаемый пользователь!

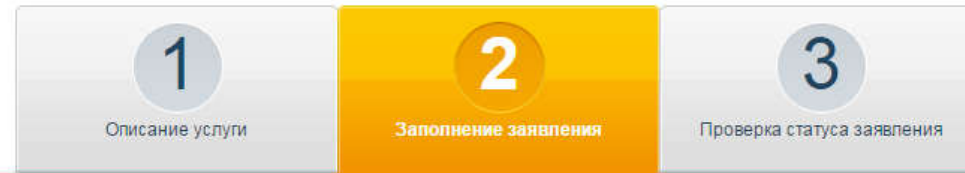
С помощью данного сервиса вы можете подать заявление на зачисление детей в школу, гимназию, лицей и другие общеобразовательные организации Республики Татарстан, а также отслеживать статус рассмотрения поданного с Портала заявления по номеру, присваиваемому при отправке.

Прием заявлений осуществляется на 2015-2016 учебный год.

Заявление, поданное в электронном виде, будет рассмотрено так же, как заявление подателя

Ставим галочку «Я согласен...»

Чтобы получить услугу, нужно пройти 3 шага:



! Важно!

После подачи заявления необходимо в течение 5 рабочих дней предоставить выбранное общеобразовательное учреждение оригиналы документов.


При подаче заявления в электронном виде, необходимо:

- 1) выбрать муниципальный район, в котором находится интересующая общеобразовательная организация;
- 2) выбрать интересующую общеобразовательную организацию;
- 3) заполнить соответствующие данные о ребенке и родителях (законном представителе).

После заполнения всех необходимых полей заявлению присваивается номер (идентификатор заявления).

Подача заявления на прием в школу

- Я согласен(а), что для получения электронной услуги мои персональные данные будут обработаны в ведомственных информационных системах Республики Татарстан с соблюдением требований закона РФ от 27.07.2006 №152-ФЗ "О персональных данных".



Подача заявления на прием в школу

Заполнение заявления

Фамилия: *

Имя: *

Отчество:

Регион: *

Район (край):

Город / Поселение: *

Улица: *

Дом: *

Корпус:

Квартира:

Контактный телефон: *

Информация о ребенке

Фамилия ребенка: *

Имя ребенка: *

Отчество ребенка: *

Дата рождения ребенка: *

Пол ребенка: *

Сведения об образовательной организации

Муниципальный район/
Городской округ: *

Организация: *

Класс поступления: *

Данные о родителях

Фамилия матери:

Имя матери:

Отчество матери:

Место работы матери:

Занимаемая должность матери:

Фамилия отца:

Имя отца:

Отчество отца:

Место работы отца:

Занимаемая должность отца:

* - Поля, обязательные для заполнения

Заполняем все поля и
нажимаем
«Продолжить»



После заполнения всех полей, появится уникальный номер заявления

Вы можете отслеживать статус своего заявления, указав уникальный номер (Шаг 3).

Чтобы получить услугу, нужно пройти 3 шага:

- 1 Описание услуги
- 2 Заполнение заявления
- 3 **Проверка статуса заявления**

Важно!

Зачисление в выбранную общеобразовательную организацию оформляется распорядительным актом общеобразовательной организации в течение 7 рабочих дней от даты приема заявления.

На данном этапе осуществляется проверка статуса заявления, поданного через Портал.

Чтобы проверить статус ранее поданного заявления, укажите его уникальный номер.

Заявление №:

Пример уникального номера:
201206-1001-123456.

Заявление №:	150904-1001-852335
	Пример уникального номера: 201206-1001-123456.
Статус заявления:	Заявление рассмотрено
Заявитель:	Иванов Иван Иванович
Дата подачи заявления:	2015-09-04 16:24:00