




**МБОУ «Салауз-Муханская ООШ» Муслюмовского
муниципального района РТ**

Принят решением педагогического совета
МБОУ «Салауз- Муханская ООШ»
Муслюмовского муниципального района РТ,
протокол № 3.... от 10.10..... 2019 года
Председатель педсовета .....
Магалимов Д.Н.

Утверждаю: ..... Магалимов Д.Н.
директор Салауз-Муханской основной
общеобразовательной школы Муслюмовского
муниципального района РТ
Введен в действие приказом № от 10.10.2019.
Директор школы ..... Магалимов Д.Н.

**ОСНОВНАЯ ОБЩЕОБРАЗОВАТЕЛЬНАЯ
ПРОГРАММА ОСНОВНОГО ОБЩЕГО ОБРАЗОВАНИЯ
Муниципального бюджетного общеобразовательного учреждения
«Салауз- Муханская основная общеобразовательная школа »
Муслюмовского муниципального района Республики Татарстан
на 2019-2023 года**

Паспорт программы

<p>Наименование Программы</p>	<p>Основная образовательная программа основного общего образования (ФГОС ООО) муниципального бюджетного общеобразовательного учреждения «Салауз- Муханская ООШ» Муслюмовского муниципального района Республики Татарстан(далее-ООП, Школа) Школа с обучением на татарском языке</p>
<p>Нормативно-правовая документальная база</p>	<p>и</p> <ul style="list-style-type: none"> • Конституция Российской Федерации (Ст.1,10,17,15,19,32,43,50,51,52); • Конвенция ООН о правах ребенка; • Семейный кодекс РФ. Раздел 4 «Права и обязанности родителей и детей»; • Закон Российской Федерации от 29.12.2012г. №273-ФЗ «Об образовании в Российской Федерации»; • Закон Республики Татарстан от 22.07.2013г. № 68-ЗРТ «Об образовании»; • Закона Российской Федерации «О языках народов Российской Федерации» (в ред. Федерального Закона от 24.07.98 г. №125-ФЗ на 12 марта 2014 года); • Закона Республики Татарстан "О языках народов Республики Татарстан" N 1560-ХП от 8 июля 1992 года (в ред. Законов РТ от 28.07.2004 N 44-ЗРТ, от 03.12.2009 N 54-ЗРТ); • Концепция духовно-нравственного развития и воспитания российских школьников; • Приказ МО Н РФ от 17.12.2010 г №1897 (редакция от 16.02.2016 г) «Об утверждении федерального государственного образовательного стандарта основного общего образования»; • Примерная основная образовательная программа основного общего образования, одобренная решением Федерального учебного методического объединения по общему образованию (протокол от 08 апреля 2015 года, №1/15) • Устав муниципального бюджетного общеобразовательного учреждения «Салауз- Муханская основная общеобразовательная школа» Муслюмовского муниципального района Республики Татарстан • Локальные нормативные акты школы.
<p>Основной разработчик программы</p>	<p>Администрация и методические объединения школы</p>
<p>Адресность программы</p>	<p>Программа адресована педагогическому коллективу Школы, учащимся и их родителям (законным представителям), общественности</p>
<p>Методологическая основа ФГОС ООО</p>	<p>Методологической основой ФГОС ООО является системно-деятельностный подход, предполагающий:</p> <ul style="list-style-type: none"> • воспитание и развитие качеств личности, отвечающих требованиям информационного общества, инновационной экономики, задачам построения российского гражданского общества на основе принципов толерантности, диалога культур и уважения многонационального, поликультурного и

	<p>поликонфессионального состава;</p> <ul style="list-style-type: none"> • формирование соответствующей целям общего образования социальной среды развития учащихся в системе образования, переход к стратегии социального проектирования и конструирования на основе разработки содержания и технологий образования, определяющих пути и способы достижения желаемого уровня (результата) личностного и познавательного развития учащихся; • ориентацию на достижение основного результата образования – развитие на основе освоения универсальных учебных действий, познания и освоения мира личности учащегося, его активной учебно-познавательной деятельности, формирование его готовности к саморазвитию и непрерывному образованию; • признание решающей роли содержания образования, способов организации образовательной деятельности и учебного сотрудничества в достижении целей личностного и социального развития учащихся; • учет индивидуальных возрастных, психологических и физиологических особенностей учащихся, роли, значения видов деятельности и форм общения при построении образовательного процесса и определении образовательно-воспитательных целей и путей их достижения; • разнообразие индивидуальных образовательных траекторий и индивидуального развития каждого учащегося, в том числе детей, проявивших выдающиеся способности, детей-инвалидов и детей с ОВЗ.
<p>Цель ООП ООО</p>	<p>Обеспечение требований ФГОС ООО.</p>
<p>Основные задачи ООП ООО</p>	<p>Основные задачи ООП ООО:</p> <ul style="list-style-type: none"> • обеспечение соответствия основной образовательной программы требованиям Федерального государственного образовательного стандарта основного общего образования (ФГОС ООО); • обеспечение преемственности начального общего, основного общего; • обеспечение доступности получения качественного основного общего образования, достижение планируемых результатов освоения основной образовательной программы основного общего образования всеми учащимися, в том числе детьми-инвалидами и детьми с ОВЗ; • установление требований к воспитанию и социализации учащихся как части образовательной программы и соответствующему усилению воспитательного потенциала школы, обеспечению индивидуализированного психолого-педагогического сопровождения каждого учащегося, формированию образовательного базиса, основанного не только на знаниях, но и на соответствующем культурном уровне развития личности, созданию необходимых условий для ее самореализации; • обеспечение эффективного сочетания урочных и внеурочных форм организации учебных занятий, взаимодействия всех участников образовательных отношений; • взаимодействие образовательной организации при реализации

	<p>ООП ООО с социальными партнерами;</p> <ul style="list-style-type: none"> • организацию интеллектуальных и творческих соревнований, научно-технического творчества, проектной и учебно-исследовательской деятельности; • участие учащихся, их родителей (законных представителей), педагогических работников и общественности в проектировании и развитии внутришкольной социальной среды, школьного уклада; • включение учащихся в процессы познания и преобразования внешкольной социальной среды (села, района) для приобретения опыта реального управления и действия; • социальное и учебно-исследовательское проектирование, профессиональная ориентация учащихся при поддержке педагогов, психологов, социальных педагогов, сотрудничество с базовыми предприятиями, учреждениями профессионального образования, центрами профессиональной работы; • сохранение и укрепление физического, психологического и социального здоровья учащихся, обеспечение их безопасности.
Сроки реализации	5 лет
Структура ООП ООО	<p>Раздел 1. Целевой раздел (пояснительная записка, планируемые результаты освоения учащимися основной образовательной программы, формирование универсальных учебных действий (личностные и метапредметные результаты), система оценки достижения планируемых результатов освоения основной образовательной программы, итоговая оценка выпускника).</p> <p>Раздел 2. Содержательный раздел (программа формирования у учащихся универсальных учебных действий, ценностные ориентиры основного общего образования, характеристика универсальных учебных действий при получении основного общего образования и др.).</p> <p>Раздел 3. Организационный раздел (учебный план основного общего образования, календарный учебный график, план внеурочной деятельности, система условий реализации ООП, психолого-педагогические, кадровые, материально-технические, информационно-методические, финансовые условия).</p>
Ожидаемые результаты реализации ООП ООО	<p>Ожидаемые результаты:</p> <ul style="list-style-type: none"> • получение нового качества образования учащихся на основе внедрения новых информационных технологий, отвечающего требованиям современного общества; • высокая учебная мотивация учеников; • улучшение показателей психологического, физического здоровья учащихся; • система планируемых результатов даёт представление о том, какими именно действиями — познавательными, личностными, регулятивными, коммуникативными, преломлёнными через специфику содержания того или иного предмета — овладеют учащиеся в ходе образовательного процесса. В системе планируемых результатов особо выделяется учебный материал, имеющий опорный характер, т. е. служащий основой для последующего обучения.

СОДЕРЖАНИЕ

1. Целевой раздел основной образовательной программы основного общего образования (далее ООП ООО) Школы	7
1.1. Пояснительная записка	8
1.1.1. Цели и задачи реализации ООП ООО	8
1.1.2. Принципы и подходы к формированию ООП ООО	9
1.2. Планируемые результаты освоения учащимися ООП ООО	10
1.2.1. Общие положения	10
1.2.2. Структура планируемых результатов	11
1.2.3. Личностные результаты освоения ООП	12
1.2.4. Метапредметные результаты освоения ООП	14
1.2.5. Предметные результаты	20
1.2.5.1. Русский язык	191
1.2.5.2. Литература	34
1.2.5.3. Родной язык (тат)	41
1.2.5.4. Родная литература (тат)	64
1.2.5.5. Иностранный язык (англ.)	75
1.2.5.6. Второй иностранный язык (нем.)	82
1.2.5.7. История России. Всеобщая история	93
1.2.5.8. Обществознание	107
1.2.5.9. География	115
1.2.5.10. Математика	122
1.2.5.11. Информатика	151
1.2.5.12. Физика	153
1.2.5.13. Биология	162
1.2.5.14. Химия	168
1.2.5.15. Изобразительное искусство	171
1.2.5.16. Музыка	182
1.2.5.17. Технология	186
1.2.5.18. Физическая культура	199
1.2.5.19. Основы безопасности жизнедеятельности	208
1.2.5.20. Основы духовно-нравственной культуры народов России	210
1.2.5.21. Выбор профессии	211
1.3. Система оценки достижения планируемых результатов освоения ООП ООО	214
1.3.1. Общее положение	214
1.3.2. Особенности оценки личностных, метапредметных и предметных результатов	224
1.3.3. Организация и содержание оценочных процедур	280
1.3.4. Итоговая оценка выпускника	282
2. Содержательный раздел ООП ООО	285
2.1. Программа развития универсальных учебных действий, включающая формирование компетенций учащихся в области использования информационно-коммуникационных технологий, учебно-исследовательской и проектной деятельности	283
2.2. Программы учебных предметов, курсов	298
2.2.1. Русский язык	299
2.2.2. Литература	304
2.2.3. Родной язык (тат)	309
2.2.4. Родная литература (тат)	324
2.2.5. Математика	332
2.2.6. Иностранный язык (англ)	344
2.2.7. Второй иностранный язык (нем.)	348
2.2.8. История России. Всеобщая история	355
2.2.9. Обществознание	372

2.2.10. География.....	374
2.2.11. Информатика.....	385
2.2.12. Физика.....	391
2.2.13. Биология.....	395
2.2.14. Химия.....	401
2.2.15. Основы духовно-нравственной культуры народов России.....	404
2.2.16. Изобразительное искусство.....	408
2.2.17. Музыка.....	411
2.2.18. Технология.....	415
2.2.19. Физическая культура.....	421
2.2.20. Основы безопасности жизнедеятельности	432
2.2.21. Выбор профессии.....	434
2.3. Программа воспитания и социализации учащихся	437
2.4. Программа коррекционной работы.....	462
2.5. Планируемые результаты коррекционной работы.....	467
3. Организационный раздел примерной основной образовательной программы основного общего образования.....	468
3.1. Перспективный учебный план основного общего образования.....	468
3.1.1. Календарный учебный график.....	472
3.1.2. Содержание плана внеурочной деятельности.....	473
3.2. Система условий реализации ООП ООО.....	481
3.2.1. Описание кадровых условий реализации ООП ООО	481
3.2.2. Психолого-педагогические условия реализации ООП ООО.....	487
3.2.3. Финансово-экономические условия реализации ООП ООО.....	491
3.2.4. Материально-технические условия реализации ООП ООО.....	495
3.2.5. Информационно-методические условия реализации ООП ООО.....	495
3.2.6. Механизмы достижения целевых ориентиров в системе условий.....	499
3.2.7. Сетевой график (дорожная карта) по формированию необходимой системы условий.....	499
3.2.8. Обоснование необходимых изменений в имеющихся условиях в соответствии с приоритетами основной образовательной программы основного общего образования.....	503
3.2.9. Контроль состояния системы условий.....	505

1. Целевой раздел ООП ООО МБОУ «Салауз- Муханская ООШ» Муслимовского муниципального района РТ

1.1. Пояснительная записка

1.1.1. Цели и задачи реализации ООП ООО

Целями реализации ООП ООО являются:

- достижение выпускниками планируемых результатов: знаний, умений, навыков, компетенций и компетентностей, определяемых личностными, семейными, общественными, государственными потребностями и возможностями учащегося среднего школьного возраста, индивидуальными особенностями его развития и состояния здоровья;
- становление и развитие личности учащегося в ее самобытности, уникальности, неповторимости.

Достижение поставленных целей при реализации образовательной организацией ООП ООО предусматривает решение следующих основных задач:

- обеспечение соответствия основной образовательной программы требованиям Федерального государственного образовательного стандарта основного общего образования (ФГОС ООО);
- обеспечение преемственности начального общего, основного общего образования;
- обеспечение доступности получения качественного основного общего образования, достижение планируемых результатов освоения основной образовательной программы основного общего образования всеми учащимися, в том числе детьми-инвалидами и детьми с ОВЗ;
- установление требований к воспитанию и социализации учащихся как части образовательной программы и соответствующему усилению воспитательного потенциала школы, обеспечению индивидуализированного психолого-педагогического сопровождения каждого учащегося, формированию образовательного базиса, основанного не только на знаниях, но и на соответствующем культурном уровне развития личности, созданию необходимых условий для ее самореализации;
- обеспечение эффективного сочетания урочных и внеурочных форм организации учебных занятий, взаимодействия всех участников образовательных отношений;
- взаимодействие образовательной организации при реализации ООП ООО с социальными партнерами;
- выявление и развитие способностей учащихся, в том числе детей, проявивших выдающиеся способности, детей с ОВЗ и инвалидов, их интересов через систему клубов, секций, студий и кружков, общественно полезную деятельность, в том числе с использованием возможностей образовательных организаций дополнительного образования;
- организацию интеллектуальных и творческих соревнований, научно-технического творчества, проектной и учебно-исследовательской деятельности;
- участие учащихся, их родителей (законных представителей), педагогических работников и общественности в проектировании и развитии внутришкольной социальной среды, школьного уклада;
- включение учащихся в процессы познания и преобразования внешкольной социальной среды (населенного пункта, района, города) для приобретения опыта реального управления и действия;
- социальное и учебно-исследовательское проектирование, профессиональная ориентация учащихся при поддержке педагогов, психологов, социальных педагогов, сотрудничество с базовыми предприятиями, учреждениями профессионального образования, центрами профессиональной работы;
- сохранение и укрепление физического, психологического и социального здоровья обучающихся, обеспечение их безопасности.

1.1.2. Принципы и подходы к формированию ООП ООО.

Методологической основой ФГОС ООО является системно-деятельностный подход, который предполагает:

- воспитание и развитие качеств личности, отвечающих требованиям информационного общества, инновационной экономики, задачам построения российского гражданского общества на основе принципов толерантности, диалога культур и уважения многонационального, поликультурного и поликонфессионального состава;
- формирование соответствующей целям общего образования социальной среды развития учащихся в системе образования, переход к стратегии социального проектирования и конструирования на основе разработки содержания и технологий образования, определяющих пути и способы достижения желаемого уровня (результата) личностного и познавательного развития учащихся;
- ориентацию на достижение основного результата образования – развитие на основе освоения универсальных учебных действий, познания и освоения мира личности учащегося, его активной учебно-познавательной деятельности, формирование его готовности к саморазвитию и непрерывному образованию;
- признание решающей роли содержания образования, способов организации образовательной деятельности и учебного сотрудничества в достижении целей личностного и социального развития учащихся;
- учет индивидуальных возрастных, психологических и физиологических особенностей учащихся, роли, значения видов деятельности и форм общения при построении образовательного процесса и определении образовательно-воспитательных целей и путей их достижения;
- разнообразие индивидуальных образовательных траекторий и индивидуального развития каждого учащегося, в том числе детей, проявивших выдающиеся способности, детей-инвалидов и детей с ОВЗ.

Основная образовательная программа формируется с учетом психолого-педагогических особенностей развития детей 11–15 лет, связанных:

- с переходом от учебных действий, характерных для начальной школы и осуществляемых только совместно с классом как учебной общностью и под руководством учителя, от способности только осуществлять принятие заданной педагогом и осмысленной цели к овладению этой учебной деятельностью на уровне основной школы в единстве мотивационно-смыслового и операционно-технического компонентов, становление которой осуществляется в форме учебного исследования, к новой внутренней позиции учащегося – направленности на самостоятельный познавательный поиск, постановку учебных целей, освоение и самостоятельное осуществление контрольных и оценочных действий, инициативу в организации учебного сотрудничества;
- с осуществлением на каждом возрастном уровне (11–13 и 13–15 лет), благодаря развитию рефлексии общих способов действий и возможностей их переноса в различные учебно-предметные области, качественного преобразования учебных действий: моделирования, контроля и оценки и перехода от самостоятельной постановки обучающимися новых учебных задач к развитию способности проектирования собственной учебной деятельности и построению жизненных планов во временной перспективе;
- с формированием у учащегося научного типа мышления, который ориентирует его на общекультурные образцы, нормы, эталоны и закономерности взаимодействия с окружающим миром;
- с овладением коммуникативными средствами и способами организации кооперации и сотрудничества, развитием учебного сотрудничества, реализуемого в отношениях учащихся с учителем и сверстниками;
- с изменением формы организации учебной деятельности и учебного сотрудничества от классно-урочной к лабораторно-семинарской и лекционно-лабораторной

исследовательской.

Переход обучающегося в основную школу совпадает с первым этапом подросткового развития - переходом к кризису младшего подросткового возраста (11–13 лет, 5–7 классы), характеризующимся началом перехода от детства к взрослости, при котором центральным и специфическим новообразованием в личности подростка является возникновение и развитие самосознания – представления о том, что он уже не ребенок, т. е. чувства взрослости, а также внутренней переориентацией подростка с правил и ограничений, связанных с моралью послушания, на нормы поведения взрослых.

Второй этап подросткового развития (14–15 лет, 8–9 классы), характеризуется:

- бурным, скачкообразным характером развития, т. е. происходящими за сравнительно короткий срок многочисленными качественными изменениями прежних особенностей, интересов и отношений ребенка, появлением у подростка значительных субъективных трудностей и переживаний;
- стремлением подростка к общению и совместной деятельности со сверстниками;
- особой чувствительностью к морально-этическому «кодексу товарищества», в котором заданы важнейшие нормы социального поведения взрослого мира;
- обостренной, в связи с возникновением чувства взрослости, восприимчивостью к усвоению норм, ценностей и способов поведения, которые существуют в мире взрослых и в их отношениях, порождающей интенсивное формирование нравственных понятий и убеждений, выработку принципов, моральное развитие личности; т. е. моральным развитием личности;
- сложными поведенческими проявлениями, вызванными противоречием между потребностью подростков в признании их взрослыми со стороны окружающих и собственной неуверенностью в этом, проявляющимися в разных формах непослушания, сопротивления и протеста;
- изменением социальной ситуации развития: ростом информационных перегрузок, характером социальных взаимодействий, способами получения информации (СМИ, телевидение, Интернет).

Учет особенностей подросткового возраста, успешность и своевременность формирования новообразований познавательной сферы, качеств и свойств личности связывается с активной позицией учителя, а также с адекватностью построения образовательного процесса и выбором условий и методик обучения.

Объективно необходимое для подготовки к будущей жизни развитие социальной взрослости подростка требует и от родителей (законных представителей) решения соответствующей задачи воспитания подростка в семье, смены прежнего типа отношений на новый.

1.2. Планируемые результаты освоения учащимися ООП ООО

1.2.1. Общие положения

Планируемые результаты освоения ООП ООО представляют собой систему ведущих целевых установок и ожидаемых результатов освоения всех компонентов, составляющих содержательную основу образовательной программы. Они обеспечивают связь между требованиями ФГОС ООО, образовательным процессом и системой оценки результатов освоения ООП ООО, выступая содержательной и критериальной основой для разработки программ учебных предметов, курсов, учебно-методической литературы, программ воспитания и социализации, с одной стороны, и системы оценки результатов – с другой.

В соответствии с требованиями ФГОС ООО система планируемых результатов – личностных, метапредметных и предметных – устанавливает и описывает классы учебно-познавательных и учебно-практических задач, которые осваивают учащиеся в ходе обучения, особо выделяя среди них те, которые выносятся на итоговую оценку, в том числе государственную итоговую аттестацию выпускников. Успешное выполнение этих задач требует от учащихся овладения системой учебных действий (универсальных и специфических для каждого учебного предмета: регулятивных, коммуникативных, познавательных) с учебным материалом и,

прежде всего, с опорным учебным материалом, служащим основой для последующего обучения.

В соответствии с реализуемой ФГОС ООО деятельностной парадигмой образования система планируемых результатов строится на основе **уровневого подхода**: выделения ожидаемого уровня актуального развития большинства учащихся и ближайшей перспективы их развития. Такой подход позволяет определять динамическую картину развития учащихся, поощрять продвижение учащихся, выстраивать индивидуальные траектории обучения с учетом зоны ближайшего развития ребенка.

1.2.2. Структура планируемых результатов

Планируемые результаты опираются на **ведущие целевые установки**, отражающие основной, сущностный вклад каждой изучаемой программы в развитие личности учащихся, их способностей.

В структуре планируемых результатов выделяется **следующие группы**:

1. Личностные результаты освоения основной образовательной программы представлены в соответствии с группой личностных результатов и раскрывают и детализируют основные направленности этих результатов. Оценка достижения этой группы планируемых результатов ведется в ходе процедур, допускающих предоставление и использование **исключительно неперсонифицированной** информации.

Стандарт устанавливает требования к личностным результатам, включающим готовность и способность обучающихся к саморазвитию и личностному самоопределению, сформированность их мотивации к обучению и целенаправленной познавательной деятельности, системы значимых социальных и межличностных отношений, ценностно-смысловых установок, отражающих личностные и гражданские позиции в деятельности, социальные компетенции, правосознание, способность ставить цели и строить жизненные планы, способность к осознанию российской идентичности в поликультурном социуме.

2. Метапредметные результаты освоения основной образовательной программы представлены в соответствии с подгруппами универсальных учебных действий, раскрывают и детализируют основные направленности метапредметных результатов.

Стандарт устанавливает требования к метапредметным результатам, включающим освоенные обучающимися межпредметные понятия и универсальные учебные действия (регулятивные, познавательные, коммуникативные), способность их использования в учебной, познавательной и социальной практике, самостоятельность планирования и осуществления учебной деятельности и организации учебного сотрудничества с педагогами и сверстниками, построение индивидуальной образовательной траектории.

3. Стандарт устанавливает требования к предметным результатам, включающим освоенные учащимися в ходе изучения учебного предмета умения, специфические для данной предметной области, виды деятельности по получению нового знания в рамках учебного предмета, его преобразованию и применению в учебных, учебно-проектных и социально-проектных ситуациях, формирование научного типа мышления, научных представлений о ключевых теориях, типах и видах отношений, владение научной терминологией, ключевыми понятиями, методами и приемами.

Предметные результаты освоения основной образовательной программы представлены в соответствии с группами результатов учебных предметов, раскрывают и детализируют их.

Предметные результаты приводятся в блоках «Выпускник научится» и «Выпускник получит возможность научиться», **относящихся** к каждому учебному предмету: «Русский язык», «Литература», «Родной язык», «Родная литература», «Иностранный язык», «Второй иностранный язык», «История России. Всеобщая история», «Обществознание», «География», «Математика», «Информатика», «Физика», «Биология», «Химия», «Изобразительное искусство», «Музыка», «Технология», «Физическая культура» и «Основы безопасности жизнедеятельности» и «Основы духовно-нравственной культуры народов России».

Планируемые результаты, отнесенные к блоку «Выпускник научится», ориентируют в том, достижение какого уровня освоения учебных действий с изучаемым опорным учебным материалом ожидается от выпускника. Критериями отбора результатов служат их значимость для решения основных задач образования на данном уровне и необходимость для последующего обучения, а также потенциальная возможность их достижения большинством учащихся. Иными словами, в этот блок включены круг учебных задач, построенных на опорном учебном материале, овладение которыми принципиально необходимо для успешного обучения и социализации и которые могут быть освоены всеми учащимися.

Достижение планируемых результатов, отнесенных к блоку «Выпускник научится», выносятся на итоговое оценивание, которое может осуществляться как в ходе обучения (с помощью накопленной оценки или портфеля индивидуальных достижений), так и в конце обучения, в том числе в форме государственной итоговой аттестации. Оценка достижения планируемых результатов этого блока на уровне ведется с помощью заданий базового уровня, а на уровне действий, составляющих зону ближайшего развития большинства учащихся, – с помощью заданий повышенного уровня. Успешное выполнение обучающимися заданий базового уровня служит единственным основанием для положительного решения вопроса о возможности перехода на следующий уровень обучения.

В блоке «Выпускник получит возможность научиться» приводятся планируемые результаты, характеризующие систему учебных действий в отношении знаний, умений, навыков, расширяющих и углубляющих понимание опорного учебного материала или выступающих как пропедевтика для дальнейшего изучения данного предмета. Уровень достижений, соответствующий планируемым результатам этого блока, могут продемонстрировать отдельные мотивированные и способные обучающиеся. В повседневной практике преподавания цели данного блока не отрабатываются со всеми без исключения учащимися как в силу повышенной сложности учебных действий, так и в силу повышенной сложности учебного материала и/или его пропедевтического характера на данном уровне обучения. Оценка достижения планируемых результатов ведется преимущественно в ходе процедур, допускающих предоставление и использование исключительно неперсонифицированной информации. Соответствующая группа результатов в тексте выделена курсивом.

Задания, ориентированные на оценку достижения планируемых результатов из блока «Выпускник получит возможность научиться», могут включаться в материалы итогового контроля блока «Выпускник научится». Основные цели такого включения – предоставить обучающимся продемонстрировать овладение более высоким (по сравнению с базовым) уровнем достижений и выявить динамику роста численности наиболее подготовленных учащихся. При этом невыполнение обучающимися заданий, с помощью которых ведется оценка достижения планируемых результатов данного блока, не является препятствием для перехода на следующий уровень обучения. В ряде случаев достижение планируемых результатов этого блока целесообразно вести в ходе текущего и промежуточного оценивания, а полученные результаты фиксировать в виде накопленной оценки (например, в форме портфеля достижений) и учитывать при определении итоговой оценки.

Подобная структура представления планируемых результатов подчеркивает тот факт, что при организации образовательного процесса, направленного на реализацию и достижение планируемых результатов, от учителя требуется использование таких педагогических технологий, которые основаны на дифференциации требований к подготовке учащихся.

1.2.3. Личностные результаты освоения основной образовательной программы ООО должны отражать:

1. Воспитание российской гражданской идентичности (патриотизм, уважение к Отечеству, к прошлому и настоящему многонационального народа России, чувство ответственности и долга перед Родиной, идентификация себя в качестве гражданина России, субъективная значимость использования русского языка и языков народов России, осознание и ощущение личностной сопричастности судьбе российского народа). Осознание этнической

принадлежности, знание истории, языка, культуры своего народа, своего края, основ культурного наследия народов России и человечества (идентичность человека с российской многонациональной культурой, сопричастность истории народов и государств, находившихся на территории современной России); интериоризация гуманистических, демократических и традиционных ценностей многонационального российского общества. Осознанное, уважительное и доброжелательное отношение к истории, культуре, религии, традициям, языкам, ценностям народов России и народов мира.

2. Формирование ответственного отношения к учению, готовности и способности учащихся к саморазвитию и самообразованию на основе мотивации к обучению и познанию; готовность и способность осознанному выбору и построению дальнейшей индивидуальной траектории образования на базе ориентировки в мире профессий и профессиональных предпочтений, с учетом устойчивых познавательных интересов.

3. Развитие морального сознания и компетентности в решении моральных проблем на основе личностного выбора, формирование нравственных чувств и нравственного поведения, осознанного и ответственного отношения к собственным поступкам (способность к нравственному самосовершенствованию; веротерпимость, уважительное отношение к религиозным чувствам, взглядам людей или их отсутствию; знание основных норм морали, нравственных, духовных идеалов, хранимых в культурных традициях народов России, готовность на их основе к сознательному самоограничению в поступках, поведении, расточительном потребительстве; сформированность представлений об основах светской этики, культуры традиционных религий, их роли в развитии культуры и истории России и человечества, в становлении гражданского общества и российской государственности; понимание значения нравственности, веры и религии в жизни человека, семьи и общества). Сформированность ответственного отношения к учению; уважительного отношения к труду, наличие опыта участия в социально значимом труде. Осознание значения семьи в жизни человека и общества, принятие ценности семейной жизни, уважительное и заботливое отношение к членам своей семьи.

4. Формирование целостного мировоззрения, соответствующего современному уровню развития науки и общественной практики, учитывающего социальное, культурное, языковое, духовное многообразие современного мира.

5. Формирование осознанного, уважительного и доброжелательного отношения к другому человеку, его мнению, мировоззрению, культуре, языку, вере, гражданской позиции. Готовность и способность вести диалог с другими людьми и достигать в нем взаимопонимания (идентификация себя как полноправного субъекта общения, готовность к конструированию образа партнера по диалогу, готовность к конструированию образа допустимых способов диалога, готовность к конструированию процесса диалога как конвенционирования интересов, процедур, готовность и способность к ведению переговоров).

6. Освоение социальных норм, правил поведения, ролей и форм социальной жизни в группах и сообществах. Участие в школьном самоуправлении и общественной жизни в пределах возрастных компетенций с учетом региональных, этнокультурных, социальных и экономических особенностей (формирование готовности к участию в процессе упорядочения социальных связей и отношений, в которые включены и которые формируют сами учащиеся; включенность в непосредственное гражданское участие, готовность участвовать в жизнедеятельности подросткового общественного объединения, продуктивно взаимодействующего с социальной средой и социальными институтами; идентификация себя в качестве субъекта социальных преобразований, освоение компетентностей в сфере организаторской деятельности; интериоризация ценностей созидательного отношения к окружающей действительности, ценностей социального творчества, ценности продуктивной организации совместной деятельности, самореализации в группе и организации, ценности «другого» как равноправного партнера, формирование компетенций анализа, проектирования, организации деятельности, рефлексии изменений, способов взаимовыгодного сотрудничества, способов реализации собственного лидерского потенциала).

7. Формирование ценности здорового и безопасного образа жизни; интериоризация правил индивидуального и коллективного безопасного поведения в чрезвычайных ситуациях, угрожающих жизни и здоровью людей, правил поведения на транспорте и на дорогах.

8. Развитие эстетического сознания через освоение художественного наследия народов России и мира, творческой деятельности эстетического характера (способность понимать художественные произведения, отражающие разные этнокультурные традиции; сформированность основ художественной культуры обучающихся как части их общей духовной культуры, как особого способа познания жизни и средства организации общения; эстетическое, эмоционально-ценностное видение окружающего мира; способность к эмоционально-ценностному освоению мира, самовыражению и ориентации в художественном и нравственном пространстве культуры; уважение к истории культуры своего Отечества, выраженной в том числе в понимании красоты человека; потребность в общении с художественными произведениями, сформированность активного отношения к традициям художественной культуры как смысловой, эстетической и личностно-значимой ценности).

9. Формирование основ экологической культуры, соответствующей современному уровню экологического мышления, наличие опыта экологически ориентированной рефлексивно-оценочной и практической деятельности в жизненных ситуациях (готовность к исследованию природы, к занятиям сельскохозяйственным трудом, к художественно-эстетическому отражению природы, к занятиям туризмом, в том числе экотуризмом, к осуществлению природоохранной деятельности).

10. Формирование коммуникативной компетентности в общении и сотрудничестве со сверстниками, детьми старшего и младшего возраста, взрослыми в процессе образовательной, общественно полезной, учебно-исследовательской, творческой и других видов деятельности.

11. Сознание значения семьи в жизни человека и общества, принятие ценности семейной жизни, уважительное и заботливое отношение к членам своей семьи;

1.2.4. Метапредметные результаты освоения ООП ООО

Метапредметные результаты включают освоенные обучающимися межпредметные понятия и универсальные учебные действия (регулятивные, познавательные, коммуникативные).

Метапредметные результаты освоения основной образовательной программы основного общего образования должны отражать:

- 1) умение самостоятельно определять цели своего обучения, ставить и формулировать для себя новые задачи в учебе и познавательной деятельности, развивать мотивы и интересы своей познавательной деятельности;
- 2) умение самостоятельно планировать пути достижения целей, в том числе альтернативные, осознанно выбирать наиболее эффективные способы решения учебных и познавательных задач;
- 3) умение соотносить свои действия с планируемыми результатами, осуществлять контроль своей деятельности в процессе достижения результата, определять способы действий в рамках предложенных условий и требований, корректировать свои действия в соответствии с изменяющейся ситуацией;
- 4) умение оценивать правильность выполнения учебной задачи, собственные возможности ее решения;
- 5) владение основами самоконтроля, самооценки, принятия решений и осуществления осознанного выбора в учебной и познавательной деятельности;
- 6) умение определять понятия, создавать обобщения, устанавливать аналогии, классифицировать, самостоятельно выбирать основания и критерии для классификации, устанавливать причинно-следственные связи, строить логическое рассуждение, умозаключение (индуктивное, дедуктивное и по аналогии) и делать выводы;
- 7) умение создавать, применять и преобразовывать знаки и символы, модели и схемы для решения учебных и познавательных задач;
- 8) смысловое чтение;

9) умение организовывать учебное сотрудничество и совместную деятельность с учителем и сверстниками; работать индивидуально и в группе; находить общее решение и разрешать конфликты на основе согласования позиций и учета интересов; формулировать, аргументировать и отстаивать свое мнение;

10) умение осознанно использовать речевые средства в соответствии с задачей коммуникации для выражения своих чувств, мыслей и потребностей; планирования и регуляции своей деятельности; владение устной и письменной речью, монологической контекстной речью;

11) формирование и развитие компетентности в области использования информационно-коммуникационных технологий (далее - ИКТ компетенции); развитие мотивации к овладению культурой активного пользования словарями и другими поисковыми системами;

12) формирование и развитие экологического мышления, умение применять его в познавательной, коммуникативной, социальной практике и профессиональной ориентации.

Межпредметные понятия

Условием формирования межпредметных понятий, таких, как система, факт, закономерность, феномен, анализ, синтез является овладение учащимися основами читательской компетенции, приобретение навыков работы с информацией, участие в проектной деятельности. В основной школе на всех предметах будет продолжена работа по формированию и развитию **основ читательской компетенции**. Учащиеся овладеют чтением как средством осуществления своих дальнейших планов: продолжения образования и самообразования, осознанного планирования своего актуального и перспективного круга чтения, в том числе досугового, подготовки к трудовой и социальной деятельности. У выпускников будет сформирована потребность в систематическом чтении как средстве познания мира и себя в этом мире, гармонизации отношений человека и общества, создании образа «потребного будущего».

При изучении учебных предметов учащиеся усовершенствуют приобретенные на первом уровне **навыки работы с информацией** и пополнят их. Они смогут работать с текстами, преобразовывать и интерпретировать содержащуюся в них информацию, в том числе:

- систематизировать, сопоставлять, анализировать, обобщать и интерпретировать информацию, содержащуюся в готовых информационных объектах;
- выделять главную и избыточную информацию, выполнять смысловое свертывание выделенных фактов, мыслей; представлять информацию в сжатой словесной форме (в виде плана или тезисов) и в наглядно-символической форме (в виде таблиц, графических схем и диаграмм, карт понятий — концептуальных диаграмм, опорных конспектов);
- заполнять и дополнять таблицы, схемы, диаграммы, тексты.

В ходе изучения всех учебных предметов учащиеся **приобретут опыт проектной деятельности** как особой формы учебной работы, способствующей воспитанию самостоятельности, инициативности, ответственности, повышению мотивации и эффективности учебной деятельности; в ходе реализации исходного замысла на практическом уровне овладеют умением выбирать адекватные стоящей задаче средства, принимать решения, в том числе и в ситуациях неопределенности. Они получат возможность развить способность к разработке нескольких вариантов решений, к поиску нестандартных решений, поиску и осуществлению наиболее приемлемого решения.

Перечень ключевых межпредметных понятий определен в ходе разработки ООП ООО образовательной организации в зависимости от материально-технического оснащения, кадрового потенциала, используемых методов работы и образовательных технологий.

В соответствии ФГОС ООО выделяются три группы универсальных учебных действий: регулятивные, познавательные, коммуникативные.

Регулятивные УУД

1. Умение самостоятельно определять цели обучения, ставить и формулировать новые задачи в учебе и познавательной деятельности, развивать мотивы и интересы своей познавательной деятельности. Учащийся сможет:

- анализировать существующие и планировать будущие образовательные результаты;
- идентифицировать собственные проблемы и определять главную проблему;

- выдвигать версии решения проблемы, формулировать гипотезы, предвосхищать конечный результат;
- ставить цель деятельности на основе определенной проблемы и существующих возможностей;
- формулировать учебные задачи как шаги достижения поставленной цели деятельности;
- обосновывать целевые ориентиры и приоритеты ссылками на ценности, указывая и обосновывая логическую последовательность шагов.

2. Умение самостоятельно планировать пути достижения целей, в том числе альтернативные, осознанно выбирать наиболее эффективные способы решения учебных и познавательных задач. Учащийся сможет:

- определять необходимые действие(я) в соответствии с учебной и познавательной задачей и составлять алгоритм их выполнения;
- обосновывать и осуществлять выбор наиболее эффективных способов решения учебных и познавательных задач;
- определять/находить, в том числе из предложенных вариантов, условия для выполнения учебной и познавательной задачи;
- выстраивать жизненные планы на краткосрочное будущее (заявлять целевые ориентиры, ставить адекватные им задачи и предлагать действия, указывая и обосновывая логическую последовательность шагов);
- выбирать из предложенных вариантов и самостоятельно искать средства/ресурсы для решения задачи/достижения цели;
- составлять план решения проблемы (выполнения проекта, проведения исследования);
- определять потенциальные затруднения при решении учебной и познавательной задачи и находить средства для их устранения;
- описывать свой опыт, оформляя его для передачи другим людям в виде технологии решения практических задач определенного класса;
- планировать и корректировать свою индивидуальную образовательную траекторию.

3. Умение соотносить свои действия с планируемыми результатами, осуществлять контроль своей деятельности в процессе достижения результата, определять способы действий в рамках предложенных условий и требований, корректировать свои действия в соответствии с изменяющейся ситуацией. Учащийся сможет:

- определять совместно с педагогом и сверстниками критерии планируемых результатов и критерии оценки своей учебной деятельности;
- систематизировать (в том числе выбирать приоритетные) критерии планируемых результатов и оценки своей деятельности;
- отбирать инструменты для оценивания своей деятельности, осуществлять самоконтроль своей деятельности в рамках предложенных условий и требований;
- оценивать свою деятельность, аргументируя причины достижения или отсутствия планируемого результата;
- находить достаточные средства для выполнения учебных действий в изменяющейся ситуации и/или при отсутствии планируемого результата;
- работая по своему плану, вносить коррективы в текущую деятельность на основе анализа изменений ситуации для получения запланированных характеристик продукта/результата;
- устанавливать связь между полученными характеристиками продукта и характеристиками процесса деятельности и по завершении деятельности предлагать изменение характеристик процесса для получения улучшенных характеристик продукта;
- сверять свои действия с целью и, при необходимости, исправлять ошибки

самостоятельно.

4. Умение оценивать правильность выполнения учебной задачи, собственные возможности ее решения. Учащийся сможет:

- определять критерии правильности (корректности) выполнения учебной задачи;
- анализировать и обосновывать применение соответствующего инструментария для выполнения учебной задачи;
- свободно пользоваться выработанными критериями оценки и самооценки, исходя из цели и имеющихся средств, различая результат и способы действий;
- оценивать продукт своей деятельности по заданным и/или самостоятельно определенным критериям в соответствии с целью деятельности;
- обосновывать достижимость цели выбранным способом на основе оценки своих внутренних ресурсов и доступных внешних ресурсов;
- фиксировать и анализировать динамику собственных образовательных результатов.

5. Владение основами самоконтроля, самооценки, принятия решений и осуществления осознанного выбора в учебной и познавательной. Учащийся сможет:

- наблюдать и анализировать собственную учебную и познавательную деятельность и деятельность других обучающихся в процессе взаимопроверки;
- соотносить реальные и планируемые результаты индивидуальной образовательной деятельности и делать выводы;
- принимать решение в учебной ситуации и нести за него ответственность;
- самостоятельно определять причины своего успеха или неуспеха и находить способы выхода из ситуации неуспеха;
- ретроспективно определять, какие действия по решению учебной задачи или параметры этих действий привели к получению имеющегося продукта учебной деятельности;
- демонстрировать приемы регуляции психофизиологических/ эмоциональных состояний для достижения эффекта успокоения (устранения эмоциональной напряженности), эффекта восстановления (ослабления проявлений утомления), эффекта активизации (повышения психофизиологической реактивности).

Познавательные УУД

6. Умение определять понятия, создавать обобщения, устанавливать аналогии, классифицировать, самостоятельно выбирать основания и критерии для классификации, устанавливать причинно-следственные связи, строить логическое рассуждение, умозаключение (индуктивное, дедуктивное, по аналогии) и делать выводы. Учащийся сможет:

- подбирать слова, соподчиненные ключевому слову, определяющие его признаки и свойства;
- выстраивать логическую цепочку, состоящую из ключевого слова и соподчиненных ему слов;
- выделять общий признак двух или нескольких предметов или явлений и объяснять их сходство;
- объединять предметы и явления в группы по определенным признакам, сравнивать, классифицировать и обобщать факты и явления;
- выделять явление из общего ряда других явлений;
- определять обстоятельства, которые предшествовали возникновению связи между явлениями, из этих обстоятельств выделять определяющие, способные быть причиной данного явления, выявлять причины и следствия явлений;
- строить рассуждение от общих закономерностей к частным явлениям и от частных явлений к общим закономерностям;
- строить рассуждение на основе сравнения предметов и явлений, выделяя при этом общие признаки;
- излагать полученную информацию, интерпретируя ее в контексте решаемой задачи;

- самостоятельно указывать на информацию, нуждающуюся в проверке, предлагать и применять способ проверки достоверности информации;
- вербализовать эмоциональное впечатление, оказанное на него источником;
- объяснять явления, процессы, связи и отношения, выявляемые в ходе познавательной и исследовательской деятельности (приводить объяснение с изменением формы представления; объяснять, детализируя или обобщая; объяснять с заданной точки зрения);
- выявлять и называть причины события, явления, в том числе возможные / наиболее вероятные причины, возможные последствия заданной причины, самостоятельно осуществляя причинно-следственный анализ;
- делать вывод на основе критического анализа разных точек зрения, подтверждать вывод собственной аргументацией или самостоятельно полученными данными.

7. Умение создавать, применять и преобразовывать знаки и символы, модели и схемы для решения учебных и познавательных задач. Учащийся сможет:

- обозначать символом и знаком предмет и/или явление;
- определять логические связи между предметами и/или явлениями, обозначать данные логические связи с помощью знаков в схеме;
- создавать абстрактный или реальный образ предмета и/или явления;
- строить модель/схему на основе условий задачи и/или способа ее решения;
- создавать вербальные, вещественные и информационные модели с выделением существенных характеристик объекта для определения способа решения задачи в соответствии с ситуацией;
- преобразовывать модели с целью выявления общих законов, определяющих данную предметную область;
- переводить сложную по составу (многоаспектную) информацию из графического или формализованного (символьного) представления в текстовое, и наоборот;
- строить схему, алгоритм действия, исправлять или восстанавливать неизвестный ранее алгоритм на основе имеющегося знания об объекте, к которому применяется алгоритм;
- строить доказательство: прямое, косвенное, от противного;
- анализировать/рефлексировать опыт разработки и реализации учебного проекта, исследования (теоретического, эмпирического) на основе предложенной проблемной ситуации, поставленной цели и/или заданных критериев оценки продукта/результата.

8. Смысловое чтение. Учащийся сможет:

- находить в тексте требуемую информацию (в соответствии с целями своей деятельности);
- ориентироваться в содержании текста, понимать целостный смысл текста, структурировать текст;
- устанавливать взаимосвязь описанных в тексте событий, явлений, процессов;
- резюмировать главную идею текста;
- преобразовывать текст, «переводя» его в другую модальность, интерпретировать текст (художественный и нехудожественный – учебный, научно-популярный, информационный, текст non-fiction);
- критически оценивать содержание и форму текста.

9. Формирование и развитие экологического мышления, умение применять его в познавательной, коммуникативной, социальной практике и профессиональной ориентации. Учащийся сможет:

- определять свое отношение к природной среде;
- анализировать влияние экологических факторов на среду обитания живых организмов;
- проводить причинный и вероятностный анализ экологических ситуаций;

- прогнозировать изменения ситуации при смене действия одного фактора на действие другого фактора;
- распространять экологические знания и участвовать в практических делах по защите окружающей среды;
- выражать свое отношение к природе через рисунки, сочинения, модели, проектные работы.

10. Развитие мотивации к овладению культурой активного использования словарей и других поисковых систем. Учащийся сможет:

- определять необходимые ключевые поисковые слова и запросы;
- осуществлять взаимодействие с электронными поисковыми системами, словарями;
- формировать множественную выборку из поисковых источников для объективизации результатов поиска;
- соотносить полученные результаты поиска со своей деятельностью.

Коммуникативные УУД

11. Умение организовывать учебное сотрудничество и совместную деятельность с учителем и сверстниками; работать индивидуально и в группе: находить общее решение и разрешать конфликты на основе согласования позиций и учета интересов; формулировать, аргументировать и отстаивать свое мнение. Учащийся сможет:

- определять возможные роли в совместной деятельности;
- играть определенную роль в совместной деятельности;
- принимать позицию собеседника, понимая позицию другого, различать в его речи: мнение (точку зрения), доказательство (аргументы), факты; гипотезы, аксиомы, теории;
- определять свои действия и действия партнера, которые способствовали или препятствовали продуктивной коммуникации;
- строить позитивные отношения в процессе учебной и познавательной деятельности;
- корректно и аргументированно отстаивать свою точку зрения, в дискуссии уметь выдвигать контраргументы, перефразировать свою мысль (владение механизмом эквивалентных замен);
- критически относиться к собственному мнению, с достоинством признавать ошибочность своего мнения (если оно таково) и корректировать его;
- предлагать альтернативное решение в конфликтной ситуации;
- выделять общую точку зрения в дискуссии;
- договариваться о правилах и вопросах для обсуждения в соответствии с поставленной перед группой задачей;
- организовывать учебное взаимодействие в группе (определять общие цели, распределять роли, договариваться друг с другом и т. д.);
- устранять в рамках диалога разрывы в коммуникации, обусловленные непониманием/неприятием со стороны собеседника задачи, формы или содержания диалога.

12. Умение осознанно использовать речевые средства в соответствии с задачей коммуникации для выражения своих чувств, мыслей и потребностей для планирования и регуляции своей деятельности; владение устной и письменной речью, монологической контекстной речью. Учащийся сможет:

- определять задачу коммуникации и в соответствии с ней отбирать речевые средства;
- отбирать и использовать речевые средства в процессе коммуникации с другими людьми (диалог в паре, в малой группе и т. д.);
- представлять в устной или письменной форме развернутый план собственной деятельности;
- соблюдать нормы публичной речи, регламент в монологе и дискуссии в соответствии с коммуникативной задачей;

- высказывать и обосновывать мнение (суждение) и запрашивать мнение партнера в рамках диалога;
- принимать решение в ходе диалога и согласовывать его с собеседником;
- создавать письменные «клишированные» и оригинальные тексты с использованием необходимых речевых средств;
- использовать вербальные средства (средства логической связи) для выделения смысловых блоков своего выступления;
- использовать невербальные средства или наглядные материалы, подготовленные/отобранные под руководством учителя;
- делать оценочный вывод о достижении цели коммуникации непосредственно после завершения коммуникативного контакта и обосновывать его.

13. Формирование и развитие компетентности в области использования информационно-коммуникационных технологий (далее – ИКТ). Учащийся сможет:

- целенаправленно искать и использовать информационные ресурсы, необходимые для решения учебных и практических задач с помощью средств ИКТ;
- выбирать, строить и использовать адекватную информационную модель для передачи своих мыслей средствами естественных и формальных языков в соответствии с условиями коммуникации;
- выделять информационный аспект задачи, оперировать данными, использовать модель решения задачи;
- использовать компьютерные технологии (включая выбор адекватных задаче инструментальных программно-аппаратных средств и сервисов) для решения информационных и коммуникационных учебных задач, в том числе: вычисление, написание писем, сочинений, докладов, рефератов, создание презентаций и др.;
- использовать информацию с учетом этических и правовых норм;
- создавать информационные ресурсы разного типа и для разных аудиторий, соблюдать информационную гигиену и правила информационной безопасности.

1.2.5. Предметные результаты

Изучение предметной области **"Русский язык и литература"** - языка как знаковой системы, лежащей в основе человеческого общения, формирования российской гражданской, этнической и социальной идентичности, позволяющей понимать, быть понятым, выражать внутренний мир человека, в том числе при помощи альтернативных средств коммуникации, должно обеспечить:

- включение в культурно-языковое поле русской и общечеловеческой культуры, воспитание ценностного отношения к русскому языку как носителю культуры, как государственному языку Российской Федерации, языку межнационального общения народов России;
- осознание тесной связи между языковым, литературным, интеллектуальным, духовно-нравственным развитием личности и ее социальным ростом;
- приобщение к российскому литературному наследию и через него - к сокровищам отечественной и мировой культуры; формирование причастности к национальным свершениям, традициям и осознание исторической преемственности поколений;
- обогащение активного и потенциального словарного запаса, развитие культуры владения русским литературным языком во всей полноте его функциональных возможностей в соответствии с нормами устной и письменной речи, правилами русского речевого этикета;
- получение знаний о русском языке как системе и как развивающемся явлении, о его уровнях и единицах, о закономерностях его функционирования, освоение базовых понятий лингвистики, формирование аналитических умений в отношении языковых единиц и текстов разных функционально-смысловых типов и жанров.

1.2.5.1. Русский язык

Предметными результатами освоения выпускниками МБОУ «Салауз- Муханская ООШ» программы по русскому языку при получении основного общего образования являются:

5класс

Обучающийся научится:

1) совершенствовать различные виды устной и письменной речевой деятельности (говорения и аудирования, чтения и письма, общения при помощи современных средств устной и письменной коммуникации):

развивать навык чтения на русском языке (изучающего, ознакомительного, просмотрового);

овладеть различными видами аудирования (с полным пониманием, с пониманием основного содержания, с выборочным извлечением информации); понимать, интерпретировать и комментировать тексты различных функционально-смысловых типов речи (повествование, описание, рассуждение); осуществлять информационную переработку текста, передачу его смысла в устной и письменной форме; выявлять основные особенности устной и письменной речи;

умение создавать различные текстовые высказывания в соответствии с поставленной целью и сферой общения (аргументированный ответ на вопрос, изложение, сочинение);

2) понимать определяющую роль языка в развитии интеллектуальных и творческих способностей личности в процессе образования и самообразования:

соблюдать основные языковые нормы в устной и письменной речи;

3) использовать коммуникативно-эстетические возможности русского языка:

распознавать и характеризовать основные виды выразительных средств фонетики, лексики и синтаксиса (звукопись; синонимы, антонимы, омонимы) в речи;

4) расширять и систематизировать научные знания о языке, его единицах и категориях; осознание взаимосвязи его уровней и единиц; освоение базовых понятий лингвистики:

идентифицировать самостоятельные (знаменательные) и служебные части речи и их формы по значению и основным грамматическим признакам; распознавать существительные, прилагательные и их морфологические признаки; распознавать глаголы их морфологические признаки;

5) проводить различные виды анализа слова, синтаксического анализа словосочетания и предложения:

проводить фонетический, морфемный, лексический, морфологический анализа слова;

проводить синтаксический анализ предложения, определять синтаксическую роль самостоятельных частей речи в предложении; анализировать текст и распознавать

основные признаки текста, уметь выделять тему, основную мысль, микротемы, разбивать текст на абзацы;
определять звуковой состав слова, правильно делить на слоги, характеризовать звуки слова;

определять лексическое значение слова, значение многозначного слова, стилистической окраски слова, сферы употребления, подбирать синонимы, антонимы;

делить слова на морфемы на основе смыслового анализа слова;

проводить морфологический разбор самостоятельных и служебных частей речи; характеристику общего грамматического значения, морфологических признаков самостоятельных частей речи, определять их синтаксическую функцию;

опознавать основные единицы синтаксиса (словосочетание, предложение, текст);

выделять словосочетание в составе предложения;
определять вид предложения по цели высказывания и эмоциональной окраске;

определять грамматическую основу предложения;

распознавать распространенные и нераспространенные предложения;

распознавать второстепенные члены предложения, однородные члены предложения, обращения;

б) обогащать активный и потенциальный словарный запас, расширять объем используемых в речи грамматических языковых средств для свободного выражения мыслей и чувств в соответствии с ситуацией и стилем общения:

использовать словари (в том числе - мультимедийные) при решении задач построения устного и письменного речевого высказывания; использовать знание алфавита при поиске информации; пользоваться толковыми словарями для извлечения необходимой информации, прежде всего – для определения лексического значения (прямого и

переносного) слова, принадлежности к его группе однозначных или многозначных слова;
пользоваться орфографическими словарями для определения нормативного написания;

пользоваться фразеологическими словарями для определения значения и особенностей употребления фразеологизмов;
пользоваться морфемными словарями для морфемного анализа слов; пользоваться словарями для подбора к словам синонимов, антонимов;

7) владеть основными нормами литературного языка (орфоэпическими, лексическими, грамматическими, орфографическими, пунктуационными, стилистическими):

находить орфограммы и применять правила написания слов с орфограммами;
применять правило переноса слов;
применять правила постановки знаков препинания в конце предложения, в простом предложении;

применять правила изменения форм существительных, прилагательных, глаголов;

Обучающийся получит возможность научиться:

- анализировать речевые высказывания с точки зрения их соответствия ситуации общения и успешности в достижении прогнозируемого результата; понимать основные причины коммуникативных неудач и уметь объяснять их;
- оценивать собственную и чужую речь с точки зрения точного, уместного и выразительного словоупотребления;
- опознавать различные выразительные средства языка;
- участвовать в разных видах обсуждения, формулировать собственную позицию и аргументировать ее, привлекая сведения из жизненного и читательского опыта;
- самостоятельно определять цели своего обучения, ставить и формулировать для себя новые задачи в учебе и познавательной деятельности;
- самостоятельно планировать пути достижения целей.

бкласс

Обучающийся научится:

1) совершенствовать различные виды устной и письменной речевой деятельности (говорения и аудирования, чтения и письма, общения при помощи современных средств устной и письменной коммуникации):

создавать устные монологические высказывания разной коммуникативной направленности в зависимости от целей, сферы и ситуации общения с соблюдением норм современного русского литературного языка; различать монологическую, диалогическую речь;

развивать навык чтения на русском языке и содержательной переработки прочитанного материала, в том числе умение выделять главную мысль текста, ключевые понятия, оценивать средства аргументации и выразительности;

владеть различными видами аудирования (с полным пониманием, с пониманием основного содержания, с выборочным извлечением информации); понимать, интерпретировать и комментировать тексты различных функционально-смысловых типов речи (повествование, описание, рассуждение) и

функциональных разновидностей языка, осуществлять информационную переработку текста, передачу его смысла в устной и письменной форме, а также характеризовать его с точки зрения единства темы, смысловой цельности, последовательности изложения;

создавать различные текстовые высказывания в соответствии с поставленной целью и сферой общения (аргументированный ответ на вопрос, изложение, сочинение, план);

2) понимать определяющую роль языка в развитии интеллектуальных и творческих способностей личности в процессе образования и самообразования:

соблюдать основные языковые нормы в устной и письменной речи;

расширять свою речевую практику, развивать культуру использования русского литературного языка, оценивать свои языковые умения;

3) использовать коммуникативно-эстетические возможности русского языка:

распознавать и характеризовать основные виды выразительных средств фонетики, лексики и синтаксиса (звукопись; эпитет, метафора, развернутая и скрытая метафоры, гиперболы, олицетворение, сравнение; фразеологизм, синонимы, антонимы, омонимы) в речи;

уместно использовать фразеологические обороты в речи;

4) расширять и систематизировать научные знания о языке, его единицах и категориях; владеть базовыми понятиями лингвистики: идентифицировать самостоятельные (знаменательные) и служебные части речи и их формы по значению и основным грамматическим признакам; распознавать существительные, прилагательные, местоимения, числительные, наречия разных разрядов, глаголы и их морфологические признаки;

5) проводить различные виды анализа слова, синтаксического анализа предложения:

проводить фонетический, морфемный и словообразовательный, лексический, морфологический анализ слова, анализ словообразовательных пар и словообразовательных цепочек слов;

проводить синтаксический анализ предложения, определять синтаксическую роль самостоятельных частей речи в предложении;

анализировать текст и распознавать основные признаки текста, уметь выделять тему, основную мысль, микротемы, разбивать текст на абзацы;
определять лексическое значение слова, значение многозначного слова, стилистическую окраску слова, сферу употребления;

делить слова на морфемы на основе смыслового, грамматического и словообразовательного анализа слова;

различать словообразовательные и формообразующие морфемы, способы словообразования;

проводить морфологический разбор самостоятельных частей речи; определять их синтаксическую функцию;

определять вид предложения по цели высказывания и эмоциональной окраске;

определять грамматическую основу предложения;

б) обогащать активный и потенциальный словарный запас, расширять объем используемых в речи грамматических языковых средств для свободного выражения мыслей и чувств в соответствии с ситуацией и стилем общения:

использовать словари (в том числе - мультимедийные) при решении задач построения устного и письменного речевого высказывания, осуществлять эффективный и оперативный поиск на основе знаний о назначении различных видов словарей, их строения и способах конструирования информационных запросов;

пользоваться толковыми словарями для извлечения необходимой информации, прежде всего - для определения лексического значения (прямого и переносного) слова, принадлежности к его группе однозначных или многозначных слов, определения прямого и переносного значения, особенностей употребления;

пользоваться орфоэпическими, орфографическими словарями для определения нормативного написания и произношения слова;

пользоваться фразеологическими словарями для определения значения и особенностей употребления фразеологизмов;

пользоваться морфемными, словообразовательными, этимологическими словарями для морфемного и словообразовательного анализа слов;

пользоваться словарями для подбора к словам синонимов, антонимов;

7) овладеть основными нормами литературного языка (орфоэпическими, лексическими, грамматическими, орфографическими, пунктуационными, стилистическими), овладеть основными стилистическими ресурсами лексики и фразеологии языка:

находить орфограммы и применять правила написания слов с орфограммами;

применять правила постановки знаков препинания в конце предложения, при прямой речи, диалоге;

соблюдать основные орфоэпические правила современного русского литературного языка, определение места ударения в слове в соответствии с акцентологическими нормами;

соблюдать нормы изменения форм существительных, прилагательных, местоимений, числительных, глаголов;

соблюдать грамматические нормы, в том числе при употреблении несклоняемых имен существительных и аббревиатур, при употреблении местоимений для связи предложений.

Обучающийся получит возможность научиться:

- анализировать речевые высказывания с точки зрения их соответствия ситуации общения и успешности в достижении прогнозируемого результата; понимать основные причины коммуникативных неудач и уметь объяснять их;
- оценивать собственную и чужую речь с точки зрения точного, уместного и выразительного словоупотребления;
- опознавать различные выразительные средства языка;
- писать доверенности, резюме и другие жанры;
- осознанно использовать речевые средства в соответствии с задачей коммуникации для выражения своих чувств, мыслей и потребностей ей; планирования и регуляции своей деятельности;

- участвовать в разных видах обсуждения, формулировать собственную позицию и аргументировать ее, привлекая сведения из жизненного и читательского опыта;
- характеризовать словообразовательные цепочки и словообразовательные гнезда;
- использовать этимологические данные для объяснения правописания и лексического значения слова;
- самостоятельно определять цели своего обучения, ставить и формулировать для себя новые задачи в учебе и познавательной деятельности, развивать мотивы и интересы своей познавательной деятельности;
- самостоятельно планировать пути достижения целей, в том числе альтернативные.

7 класс

Обучающийся научится:

1) совершенствовать различные виды устной и письменной речевой деятельности (говорения и аудирования, чтения и письма, общения при помощи современных средств устной и письменной коммуникации):

различать монологическую, диалогическую и полилогическую речь, участие в диалоге и полилоге; выделять главную мысль текста, ключевые понятия, оценивать средства аргументации и выразительности;

владеть различными видами аудирования (с полным пониманием, с пониманием основного содержания, с выборочным извлечением информации); осуществлять информационную переработку текста, передачу его смысла в устной и письменной форме, а также характеризовать его с точки зрения

единства темы, смысловой цельности, последовательности изложения;

оценивать письменные и устные речевые высказывания с точки зрения их эффективности, понимать основные причины коммуникативных неудач и

уметь объяснять их; оценивать собственную и чужую речь с точки зрения точного, уместного и выразительного словоупотребления;

создавать различные текстовые высказывания в соответствии с поставленной целью и сферой общения (аргументированный ответ на вопрос, изложение, сочинение, аннотация, план (включая тезисный план), заявление, информационный запрос и др.);

2) понимать определяющую роль языка в развитии интеллектуальных и творческих способностей личности в процессе образования и самообразования:

осознанно использовать речевые средства для планирования и регуляции собственной речи; для выражения своих чувств, мыслей и коммуникативных потребностей;

соблюдать основные языковые нормы в устной и письменной речи;

3) использовать коммуникативно-эстетические возможности русского языка:

корректно и оправданно употреблять междометия для выражения эмоций, этикетных формул; использовать в речи синонимичные имена прилагательные в роли эпитетов;

4) расширять и систематизировать научные знания о языке, его единицах и категориях; осознавать взаимосвязь его уровней и единиц; владеть базовыми понятиями лингвистики:

идентифицировать самостоятельные (знаменательные) и служебные части речи и их формы по значению и основным грамматическим признакам; различать слова категории состояния и наречия; распознавать глаголы, причастия, деепричастия и их морфологических признаков; распознавать предлоги, частицы и союзы разных разрядов, определять смысловые оттенки частиц; распознавать междометия разных разрядов, определять грамматические особенности междометий;

5) проводить различные виды анализа слова, синтаксического анализа предложения, а также многоаспектного анализа текста:
проведение синтаксического анализа предложения, определение синтаксической роли самостоятельных частей речи в предложении;

анализировать текст и распознавать основные признаки текста, выделять тему, основную мысль, ключевые слова, микротемы, разбивать текст на абзацы, знать композиционные элементы текста;

проводить морфологический разбор самостоятельных и служебных частей речи; характеризовать общие грамматические значения, морфологические признаки самостоятельных частей речи, определять их синтаксическую функцию;

определять функционально-смысловые типы речи, принадлежность текста к одному из них, а также создавать тексты различного типа речи с соблюдением норм их построения;

б) обогащать активный и потенциальный словарный запас, расширять объем используемых в речи грамматических языковых средств для свободного выражения мыслей и чувств в соответствии с ситуацией и стилем общения:

использовать словари (в том числе - мультимедийные) при решении задач построения устного и письменного речевого высказывания, осуществлять эффективный и оперативный поиск на основе знаний о назначении различных видов словарей, их строения и способах конструирования информационных запросов;

пользоваться толковыми словарями для извлечения необходимой информации; пользоваться орфоэпическими, орфографическими словарями для определения нормативного написания и произношения слова;

7) владеть основными нормами литературного языка (орфоэпическими, лексическими, грамматическими, орфографическими, пунктуационными, стилистическими), овладеть основными стилистическими ресурсами лексики и фразеологии языка:

находить орфограммы и применять правила написания слов с орфограммами;

соблюдать грамматические нормы, в том при употреблении предложений с деепричастным оборотом; применять на письме правила правописания служебных частей речи.

Обучающийся получит возможность научиться:

- анализировать речевые высказывания с точки зрения их соответствия ситуации общения и успешности в достижении прогнозируемого результата; понимать основные причины коммуникативных неудач и уметь объяснять их;
- оценивать собственную и чужую речь с точки зрения точного, уместного и выразительного словоупотребления;
- опознавать различные выразительные средства языка;
- писать конспект, отзыв, тезисы, рефераты, статьи, рецензии, доклады, интервью, очерки, доверенности, резюме и другие жанры;
- осознанно использовать речевые средства в соответствии с задачей коммуникации для выражения своих чувств, мыслей и потребностей; планирования и регуляции своей деятельности;
- самостоятельно определять цели своего обучения, ставить и формулировать для себя новые задачи в учебе и познавательной деятельности, развивать мотивы и интересы своей познавательной деятельности;
- самостоятельно планировать пути достижения целей, в том числе альтернативные, осознанно выбирать наиболее эффективные способы решения учебных и познавательных задач.

8класс

Обучающийся научится:

1) совершенствовать различные виды устной и письменной речевой деятельности (говорения и аудирования, чтения и письма, общения при помощи современных средств устной и письменной коммуникации):

создавать устные монологические высказывания разной коммуникативной направленности в зависимости от целей, сферы и ситуации общения с соблюдением норм современного русского литературного языка и речевого этикета; различать монологическую, диалогическую и полилогическую речь, участие в диалоге и полилоге;

выделять главную мысль текста, ключевые понятия, оценивать средства аргументации и выразительности;

владеть различными видами аудирования (с полным пониманием, с пониманием основного содержания, с выборочным извлечением информации); осуществлять

информационную переработку текста, передачу его смысла в устной и письменной форме, а также уметь характеризовать его с точки

зрения единства темы, смысловой цельности, последовательности изложения; оценивать письменные и устные речевые высказывания с точки зрения их эффективности, понимать основные причины коммуникативных неудач и

уметь объяснять их; оценивать собственную и чужую речь с точки зрения точного, уместного и выразительного словоупотребления; выявлять основные особенности устной и письменной речи, разговорной и книжной речи;

создавать различные текстовые высказывания в соответствии с поставленной целью и сферой общения (аргументированный ответ на вопрос, изложение, сочинение, аннотация, план (включая тезисный план), заявление, информационный запрос и др.);

2) понимать определяющую роль языка в развитии интеллектуальных и творческих способностей личности в процессе образования и самообразования:

осознанно использовать речевые средства для планирования и регуляции собственной речи; для выражения своих чувств, мыслей и коммуникативных потребностей; соблюдать основные языковые нормы в устной и письменной речи;

расширять свою речевую практику, развивать культуру использования русского литературного языка, оценивать свои языковые умения и планировать их совершенствование и развитие;

3) использовать коммуникативно-эстетические возможности русского языка:

распознавать основные виды выразительных средств фонетики, лексики и синтаксиса (звукопись; эпитет, метафора, развернутая и скрытая метафоры, гипербола, олицетворение, сравнение; сравнительный оборот; фразеологизм, синонимы, антонимы, омонимы) в речи;

уместно использовать фразеологические обороты в речи;

использовать в речи синонимичные имена прилагательные в роли эпитетов;

4) проводить различные виды анализа слова, синтаксического анализа предложения, а также многоаспектного анализа текста: анализировать текст и распознавать основные признаки текста, разбивать текст на абзацы, знать композиционные элементы текста; опознавание основных единиц синтаксиса (словосочетание, предложение, текст); выделять словосочетание в составе предложения, определять главное и зависимое слова в словосочетании, определять его вид; определять грамматическую основу предложения;

распознавать распространенные и нераспространенные предложения, предложения осложненной и неосложненной структуры, полные и неполные; распознавать однородные члены предложения, обособленные члены предложения; обращения; вводные и вставные конструкции; создавать тексты различного типа речи с соблюдением норм их построения;

5) обогащение активного и потенциального словарного запаса, расширение объема используемых в речи грамматических языковых средств для

свободного выражения мыслей и чувств в соответствии с ситуацией и стилем общения:

использовать словари (в том числе - мультимедийные) при решении задач построения устного и письменного речевого высказывания, осуществлять эффективный и оперативный поиск на основе знаний о назначении различных видов словарей, их строения и способах конструирования информационных запросов;

пользоваться толковыми словарями для извлечения необходимой информации, прежде всего - для определения лексического значения (прямого и переносного) слова, принадлежности к его группе однозначных или многозначных слов, определения прямого и переносного значения, особенностей употребления;

пользоваться орфоэпическими, орфографическими словарями для определения нормативного написания и произношения слова;

пользоваться фразеологическими словарями для определения значения и особенностей употребления фразеологизмов;

пользоваться морфемными, словообразовательными, этимологическими словарями для морфемного и словообразовательного анализа слов;

пользоваться словарями для подбора к словам синонимов, антонимов;

б) владеть основными нормами литературного языка (орфоэпическими, лексическими, грамматическими, орфографическими, пунктуационными, стилистическими), нормами речевого этикета; использовать языковые нормы в речевой практике при создании устных и письменных высказываний; стремиться к речевому самосовершенствованию, овладеть основными стилистическими ресурсами лексики и фразеологии языка:

находить орфограммы и применять правила написания слов с орфограммами; применять правила постановки знаков препинания в простом и в сложном предложениях, при прямой речи, цитировании, диалоге;

соблюдать основные орфоэпические правила современного русского литературного языка, определять место ударения в слове в соответствии с акцентологическими нормами;

выявлять смысловое, стилистическое различие синонимов, употреблять их в речи с учетом значения, смыслового различия, стилистической окраски;

соблюдать грамматические нормы, в том числе при согласовании и управлении, при употреблении несклоняемых имен существительных и аббревиатур, при употреблении предложений с деепричастным оборотом, употреблении местоимений для связи предложений и частей текста, конструировании предложений с союзами, соблюдать видовременную соотнесенность глаголов-сказуемых в связном тексте;

Обучающийся получит возможность научиться:

- анализировать речевые высказывания с точки зрения их соответствия ситуации общения и успешности в достижении прогнозируемого результата; понимать основные причины коммуникативных неудач и уметь объяснять их;

- оценивать собственную и чужую речь с точки зрения точного, уместного и выразительного словоупотребления;
- опознавать различные выразительные средства языка;
- осознанно использовать речевые средства в соответствии с задачей коммуникации для выражения своих чувств, мыслей и потребностей; планирования и регуляции своей деятельности;
- участвовать в разных видах обсуждения, формулировать собственную позицию и аргументировать ее, привлекая сведения из жизненного и читательского опыта;
- самостоятельно определять цели своего обучения, ставить и формулировать для себя новые задачи в учебе и познавательной деятельности, развивать мотивы и интересы своей познавательной деятельности;
- самостоятельно планировать пути достижения целей, в том числе альтернативные, осознанно выбирать наиболее эффективные способы решения учебных и познавательных задач.

9 класс

Выпускник научится:

1) совершенствовать различные виды устной и письменной речевой деятельности (говорения и аудирования, чтения и письма, общения при помощи современных средств устной и письменной коммуникации):

создавать устные монологические высказывания разной коммуникативной направленности в зависимости от целей, сферы и ситуации общения с соблюдением норм современного русского литературного языка и речевого этикета;

выделять главную мысль текста, ключевые понятия, оценивать средства аргументации и выразительности;

осуществлять информационную переработку текста, передачу его смысла в устной и письменной форме, а также характеризовать его с точки зрения единства темы, смысловой цельности, последовательности изложения;

оценивать письменные и устные речевые высказывания с точки зрения их эффективности, понимать основные причины коммуникативных неудач и уметь объяснять их; оценивать собственную и чужую речь с точки зрения точного, уместного и выразительного словоупотребления;

создавать различные текстовые высказывания в соответствии с поставленной целью и сферой общения (аргументированный ответ на вопрос, изложение, сочинение, аннотация, план (включая тезисный план), заявление, информационный запрос и др.);

2) понимать определяющую роль языка в развитии интеллектуальных и творческих способностей личности в процессе образования и самообразования:

осознанно использовать речевые средства для планирования и регуляции собственной речи; для выражения своих чувств, мыслей и коммуникативных потребностей;

соблюдать основные языковые нормы в устной и письменной речи;

расширять свою речевую практику, развивать культуру использования русского литературного языка, оценивать свои языковые умения и планировать их совершенствование и развитие;

3) использовать коммуникативно-эстетические возможности русского языка:
распознавать основные виды выразительных средств фонетики, лексики и синтаксиса (звукопись; эпитет, метафора, развернутая и скрытая метафоры, гипербола, олицетворение, сравнение; сравнительный оборот; фразеологизм, синонимы, антонимы, омонимы) в речи;
уместно использовать фразеологические обороты в речи;

использовать в речи синонимичные имена прилагательные в роли эпитетов;

корректно и оправданно употреблять междометия для выражения эмоций, этикетных формул;

4) проводить различные виды анализа слова, синтаксического анализа предложения, а также многоаспектного анализа текста: анализировать текст и распознавать основные признаки текста, разбивать текст на абзацы, знать композиционные элементы текста; опознавание основных единиц синтаксиса (словосочетание, предложение, текст); выделять словосочетание в составе предложения, определять главное и зависимое слова в словосочетании, определять его вид; определять грамматическую основу предложения;
распознавать распространенные и нераспространенные предложения, предложения осложненной и неосложненной структуры, полные и неполные; распознавать однородные члены предложения, обособленные члены предложения; обращения; вводные и вставные конструкции; определять функционально-смысловые типы речи, принадлежность текста к одному из них и к функциональной разновидности языка, а также

создавать тексты различного типа речи с соблюдением норм их построения;

определять виды связи, смысловых, лексических и грамматических средств связи предложений в тексте, а также уместно и целесообразно их использовать;

опознавать сложное предложение, типы сложного предложения, сложных предложений с различной синтаксической связи между частями сложного предложения;

создавать тексты различного типа речи с соблюдением норм их построения;

5) 5) обогащение активного и потенциального словарного запаса, расширение объема используемых в речи грамматических языковых средств для свободного выражения мыслей и чувств в соответствии с ситуацией и стилем общения:

использовать словари (в том числе - мультимедийные) при решении задач построения устного и письменного речевого высказывания, осуществлять эффективный и оперативный поиск на основе знаний о назначении различных видов словарей, их строения и способах конструирования информационных запросов;

пользоваться толковыми словарями для извлечения необходимой информации, прежде всего - для определения лексического значения (прямого и переносного) слова, принадлежности к его группе однозначных или многозначных слов, определения прямого и переносного значения, особенностей употребления;

пользоваться орфоэпическими, орфографическими словарями для определения нормативного написания и произношения слова; пользоваться фразеологическими словарями для определения значения и особенностей употребления фразеологизмов; пользоваться морфемными, словообразовательными, этимологическими словарями для морфемного и словообразовательного анализа слов; пользоваться словарями для подбора к словам синонимов, антонимов;

б) владеть основными нормами литературного языка (орфоэпическими, лексическими, грамматическими, орфографическими, пунктуационными, стилистическими), нормами речевого этикета; использовать языковые нормы в речевой практике при создании устных и письменных высказываний; стремиться к речевому самосовершенствованию, овладеть основными стилистическими ресурсами лексики и фразеологии языка:

находить орфограммы и применять правила написания слов с орфограммами; применять правила постановки знаков препинания в простом и в сложном предложениях, при прямой речи, цитировании, диалоге;

соблюдать основные орфоэпические правила современного русского литературного языка, определять место ударения в слове в соответствии с акцентологическими нормами;

выявлять смысловое, стилистическое различие синонимов, употреблять их в речи с учетом значения, смыслового различия, стилистической окраски; соблюдать грамматические нормы изменения форм существительных, прилагательных, местоимений, числительных, глаголов, в том числе при согласовании и управлении, при употреблении несклоняемых имен существительных и аббревиатур, при употреблении предложений с деепричастным оборотом, употреблении местоимений для связи предложений и частей текста, конструировании предложений с союзами, соблюдать видовременную

соотнесенность глаголов-сказуемых в связном тексте;

Выпускник получит возможность научиться:

- анализировать речевые высказывания с точки зрения их соответствия ситуации общения и успешности в достижении прогнозируемого результата; понимать основные причины коммуникативных неудач и уметь объяснять их;
 - оценивать собственную и чужую речь с точки зрения точного, уместного и выразительного словоупотребления;
 - опознавать различные выразительные средства языка;
 - писать конспект, отзыв, тезисы, рефераты, статьи, рецензии, доклады, интервью, очерки, доверенности, резюме и другие жанры;
 - осознанно использовать речевые средства в соответствии с задачей коммуникации для выражения своих чувств, мыслей и потребностей ей; планирования и регуляции своей деятельности;

- участвовать в разных видах обсуждения, формулировать собственную позицию и аргументировать ее, привлекая сведения из жизненного и читательского опыта;
- характеризовать словообразовательные цепочки и словообразовательные гнезда;
- использовать этимологические данные для объяснения правописания и лексического значения слова;
- самостоятельно определять цели своего обучения, ставить и формулировать для себя новые задачи в учебе и познавательной деятельности, развивать мотивы и интересы своей познавательной деятельности;
- самостоятельно планировать пути достижения целей, в том числе альтернативные, осознанно выбирать наиболее эффективные способы решения учебных и познавательных задач.

1.2.5.2. Литература

Предметные результаты:

- осознание значимости чтения и изучения литературы для своего дальнейшего развития; формирование потребности в систематическом чтении как средстве познания мира и себя в этом мире, гармонизации отношений человека и общества, многоаспектного диалога;
- понимание литературы как одной из основных национально-культурных ценностей народа, как особого способа познания жизни;
- обеспечение культурной самоидентификации, осознание коммуникативно-эстетических возможностей русского языка на основе изучения выдающихся произведений российской и мировой культуры;
- воспитание квалифицированного читателя со сформированным эстетическим вкусом, способного аргументировать свое мнение и оформлять его словесно в устных и письменных высказываниях разных жанров, создавать развернутые высказывания аналитического и интерпретирующего характера, участвовать в обсуждении прочитанного, сознательно планировать свое досуговое чтение;
- развитие способности понимать литературные художественные произведения, воплощающие разные этнокультурные традиции;
- овладение процедурами эстетического и смыслового анализа текста на основе понимания принципиальных отличий литературного художественного текста от научного, делового, публицистического и т. п., формирование умений воспринимать, анализировать, критически оценивать и интерпретировать прочитанное, осознавать художественную картину жизни, отраженную в литературном произведении, на уровне не только эмоционального восприятия, но и интеллектуального осмысления.

Предметные результаты изучения литературы в 5 классе

Обучающийся научится:

- определять тему и основную мысль произведения;
- владеть различными видами пересказа
- характеризовать героев-персонажей, давать их сравнительные характеристики;
- находить основные изобразительно-выразительные средства, характерные для творческой манеры писателя, определять их художественные функции;

- определять родо-жанровую специфику художественного произведения;
- выделять в произведениях элементы художественной формы и обнаруживать связи между ними
- выявлять и осмыслять формы авторской оценки героев, событий, характер авторских взаимоотношений с «читателем» как адресатом произведения;
- пользоваться основными теоретико-литературными терминами и понятиями как инструментом анализа и интерпретации художественного текста;
- представлять развернутый устный или письменный ответ на поставленные вопросы;
- собирать материал и обрабатывать информацию, необходимую для составления плана, тезисного плана, конспекта, доклада, написания аннотации, сочинения, эссе, литературно-творческой работы, создания проекта на заранее объявленную или самостоятельно/под руководством учителя выбранную литературную или публицистическую тему, для организации дискуссии;
- выражать личное отношение к художественному произведению, аргументировать свою точку зрения;
- выразительно читать с листа и наизусть произведения/фрагменты произведений художественной литературы, передавая личное отношение к произведению;
- ориентироваться в информационном образовательном пространстве: работать с энциклопедиями, словарями, справочниками, специальной литературой;
- пользоваться каталогами библиотек, библиографическими указателями, системой поиска в Интернете.

Обучающийся получит возможность научиться:

- выбирать путь анализа произведения, адекватный жанрово-родовой природе художественного текста;
- воспроизводить элементы содержания произведения в устной и письменной форме;
- формулировать вопросы, составлять систему вопросов и ответы на них;
- оценивать интерпретацию художественного текста, созданную средствами других искусств;
- вести самостоятельную проектно-исследовательскую деятельность и оформлять её результаты в разных форматах (работа исследовательского характера, реферат, проект).

Предметные результаты изучения литературы в 6 классе

Обучающийся научится:

- определять тему и основную мысль произведения;
- владеть различными видами пересказа;
- пересказывать сюжет; выявлять особенности композиции, основной конфликт, вычленять фабулу;
- характеризовать героев-персонажей, давать их сравнительные характеристики;
- оценивать систему персонажей;

- находить основные изобразительно-выразительные средства, характерные для творческой манеры писателя, определять их художественные функции;
- определять родо-жанровую специфику художественного произведения;
- выделять в произведениях элементы художественной формы и обнаруживать связи между ними;
- выявлять и осмысливать формы авторской оценки героев, событий, характер авторских взаимоотношений с «читателем» как адресатом произведения;
- пользоваться основными теоретико-литературными терминами и понятиями как инструментом анализа и интерпретации художественного текста;
- представлять развернутый устный или письменный ответ на поставленные вопросы;
- собирать материал и обрабатывать информацию, необходимую для составления плана, тезисного плана, конспекта, доклада, написания аннотации, сочинения, эссе, литературно-творческой работы, создания проекта на заранее объявленную или самостоятельно/под руководством учителя выбранную литературную или публицистическую тему, для организации дискуссии;
- выражать личное отношение к художественному произведению, аргументировать свою точку зрения;
- выразительно читать с листа и наизусть произведения/фрагменты произведений художественной литературы, передавая личное отношение к произведению;
- ориентироваться в информационном образовательном пространстве: работать с энциклопедиями, словарями, справочниками, специальной литературой;
- пользоваться каталогами библиотек, библиографическими указателями, системой поиска в Интернете.

Обучающийся получит возможность научиться:

- выбирать путь анализа произведения, адекватный жанрово-родовой природе художественного текста;
- воспроизводить элементы содержания произведения в устной и письменной форме;
- формулировать вопросы, составлять систему вопросов и ответы на них;
- оценивать иллюстрацию или экранизацию произведения;
- создавать собственную иллюстрацию изученного текста;
- сопоставлять произведения русской и мировой литературы под руководством учителя;
- представление о самостоятельной проектно-исследовательской деятельности и оформлять её результаты в форматах (работа исследовательского характера, проект).

Предметные результаты изучения литературы в 7 классе

Обучающийся научится:

- пересказывать сюжет; выявлять особенности композиции, основной конфликт, вычленять фабулу;
- оценивать систему персонажей;

- находить основные изобразительно-выразительные средства, характерные для творческой манеры писателя, определять их художественные функции;
- выявлять особенности языка и стиля писателя;
- определять родо-жанровую специфику художественного произведения;
- объяснять свое понимание нравственно-философской, социально-исторической и эстетической проблематики произведений;
- выделять в произведениях элементы художественной формы и обнаруживать связи между ними,
- выявлять и осмысливать формы авторской оценки героев, событий, характер авторских взаимоотношений с «читателем» как адресатом произведения;
- пользоваться основными теоретико-литературными терминами и понятиями как инструментом анализа и интерпретации художественного текста;
- представлять развернутый устный или письменный ответ на поставленные вопросы;
- вести учебные дискуссии;

- собирать материал и обрабатывать информацию, необходимую для составления плана, тезисного плана, конспекта, доклада, написания аннотации, сочинения, эссе, литературно-творческой работы, создания проекта на заранее объявленную или самостоятельно/под руководством учителя выбранную литературную или публицистическую тему, для организации дискуссии;

- выражать личное отношение к художественному произведению, аргументировать свою точку зрения;

- выразительно читать с листа и наизусть произведения/фрагменты произведений художественной литературы, передавая личное отношение к произведению;

- ориентироваться в информационном образовательном пространстве: работать с энциклопедиями, словарями, справочниками, специальной литературой;
- пользоваться каталогами библиотек, библиографическими указателями, системой поиска в Интернете.

Обучающийся получит возможность научиться:

- выбирать путь анализа произведения, адекватный жанрово-родовой природе художественного текста;

- дифференцировать элементы поэтики художественного текста, видеть их художественную и смысловую функцию;
- оценивать интерпретацию художественного текста, созданную средствами других искусств;
- создавать собственную интерпретацию изученного текста средствами других искусств;
- выполнять аналитические процедуры с использованием теоретических понятий (нахождение элементов текста; наблюдение, описание, сопоставление и сравнение выделенных единиц; объяснение функций каждого из элементов; установление связи между ними);

- сопоставлять произведения русской и мировой литературы самостоятельно (или под руководством учителя), определяя линии сопоставления, выбирая аспект для сопоставительного анализа;

- вести самостоятельную проектно-исследовательскую деятельность и оформлять её результаты в разных форматах (работа исследовательского характера, реферат, проект).

Предметные результаты изучения литературы в 8 классе

Обучающийся научится:

- выявлять особенности языка и стиля писателя;
- определять родо-жанровую специфику художественного произведения;
- объяснять свое понимание нравственно-философской, социально-исторической и эстетической проблематики произведений;
- постепенно переходя к анализу текста; анализировать литературные произведения разных жанров;
- выявлять и осмысливать формы авторской оценки героев, событий, характер авторских взаимоотношений с «читателем» как адресатом произведения;
- пользоваться основными теоретико-литературными терминами и понятиями как инструментом анализа и интерпретации художественного текста;
- представлять развернутый устный или письменный ответ на поставленные вопросы;
- вести учебные дискуссии;
- собирать материал и обрабатывать информацию, необходимую для составления плана, тезисного плана, конспекта, доклада, написания аннотации, сочинения, эссе, литературно-творческой работы, создания проекта на заранее объявленную или самостоятельно/под руководством учителя выбранную литературную или публицистическую тему, для организации дискуссии;
- выражать личное отношение к художественному произведению, аргументировать свою точку зрения;
- выразительно читать с листа и наизусть произведения/фрагменты произведений художественной литературы, передавая личное отношение к произведению;
- ориентироваться в информационном образовательном пространстве: работать с энциклопедиями, словарями, справочниками, специальной литературой;
- пользоваться каталогами библиотек, библиографическими указателями, системой поиска в Интернете.

Обучающийся получит возможность научиться:

- выбирать путь анализа произведения, адекватный жанрово-родовой природе художественного текста;
- оценивать иллюстрацию или экранизацию произведения;
- создавать собственную иллюстрацию изученного текста;
- выполнять аналитические процедуры с использованием теоретических понятий (нахождение элементов текста; наблюдение, описание, сопоставление и сравнение выделенных единиц; объяснение функций каждого из элементов; установление связи между ними);
- сопоставлять произведения русской и мировой литературы самостоятельно или под руководством учителя;

- представление о самостоятельной проектно-исследовательской деятельности и оформлять её результаты в форматах (работа исследовательского характера, реферат, проект).

Предметные результаты изучения литературы в 9 классе

Выпускник научится:

- выявлять особенности языка и стиля писателя;
 - определять родо-жанровую специфику художественного произведения;
- объяснять свое понимание нравственно-философской, социально-исторической и эстетической проблематики произведений;
- постепенно переходя к анализу текста; анализировать литературные произведения разных жанров;
- выявлять и осмысливать формы авторской оценки героев, событий, характер авторских взаимоотношений с «читателем» как адресатом произведения;
- пользоваться основными теоретико-литературными терминами и как инструментом анализа и интерпретации художественного текста;
- представлять развернутый устный или письменный ответ на поставленные вопросы;
- вести учебные дискуссии;
- собирать материал и обрабатывать информацию, необходимую для составления плана, тезисного плана, конспекта, доклада, написания аннотации, сочинения, эссе, литературно-творческой работы, создания проекта на заранее объявленную или самостоятельно/под руководством учителя выбранную литературную или публицистическую тему, для организации дискуссии;
- выражать личное отношение к художественному произведению, аргументировать свою точку зрения;
- выразительно читать с листа и наизусть произведения/фрагменты произведений художественной литературы, передавая личное отношение к произведению;
- ориентироваться в информационном образовательном пространстве: работать с энциклопедиями, словарями, справочниками, специальной литературой;
- пользоваться каталогами библиотек, библиографическими указателями, системой поиска в Интернете.

Выпускник получит возможность научиться:

- создавать устное или письменное истолкование художественных функций особенностей поэтики произведения, рассматриваемого в его целостности, а также истолкование смысла произведения как художественного целого;
- создавать эссе, научно-исследовательские заметки (статьи), доклады на конференцию, рецензии, сценарии и т.п.
- выбирать путь анализа произведения, адекватный жанрово-родовой природе художественного текста;
- дифференцировать элементы поэтики художественного текста, видеть их художественную и смысловую функцию;

- сопоставлять «чужие» тексты интерпретирующего характера, аргументированно оценивать их;
- оценивать интерпретацию художественного текста, созданную средствами других искусств;
- создавать собственную интерпретацию изученного текста средствами других искусств;
- сопоставлять произведения русской и мировой литературы самостоятельно (или под руководством учителя), определяя линии сопоставления, выбирая аспект для сопоставительного анализа;

Изучение предметной области "Родной язык и родная литература" должно обеспечить: воспитание ценностного отношения к родному языку и родной литературе как хранителю культуры, включение в культурно-языковое поле своего народа;

- приобщение к литературному наследию своего народа;
- формирование причастности к свершениям и традициям своего народа, осознание исторической преемственности поколений, своей ответственности за сохранение культуры народа;
- обогащение активного и потенциального словарного запаса, развитие у обучающихся культуры владения родным языком во всей полноте его функциональных возможностей в соответствии с нормами устной и письменной речи, правилами речевого этикета;
- получение знаний о родном языке как системе и как развивающемся явлении, о его уровнях и единицах, о закономерностях его функционирования, освоение базовых понятий лингвистики, формирование аналитических умений в отношении языковых единиц и текстов разных функционально-смысловых типов и жанров.

Предметные результаты изучения предметной области «Родной язык и родная литература» должны отражать:

Родной язык

- 1) совершенствование видов речевой деятельности (аудирования, чтения, говорения и письма), обеспечивающих эффективное взаимодействие с окружающими людьми в ситуациях формального и неформального межличностного и межкультурного общения;
- 2) понимание определяющей роли языка в развитии интеллектуальных и творческих способностей личности в процессе образования и самообразования;
- 3) использование коммуникативно-эстетических возможностей родного языка;
- 4) расширение и систематизацию научных знаний о родном языке; осознание взаимосвязи его уровней и единиц; освоение базовых понятий лингвистики, основных единиц и грамматических категорий родного языка;
- 5) формирование навыков проведения различных видов анализа слова (фонетического, морфемного, словообразовательного, лексического, морфологического), синтаксического анализа словосочетания и предложения, а также многоаспектного анализа текста;
- 6) обогащение активного и потенциального словарного запаса, расширение объема используемых в речи грамматических средств для свободного выражения мыслей и чувств на родном языке адекватно ситуации и стилю общения;
- 7) овладение основными стилистическими ресурсами лексики и фразеологии родного языка, основными нормами родного языка (орфоэпическими, лексическими, грамматическими, орфографическими, пунктуационными), нормами речевого этикета; приобретение опыта их использования в речевой практике при создании устных и письменных высказываний; стремление к речевому самосовершенствованию;
- 8) формирование ответственности за языковую культуру как общечеловеческую ценность.

1.2.5.3. Родной (татарский) язык

5 класс

Предметные результаты

Речь и речевое общение:

Ученик научится:

- иметь представление о языках, понимать связь татарского языка с историей и культурой России; иметь представление об основных формах использования современного татарского языка.
- понимать то, что язык является средством общения
- взаимодействовать целенаправленно и коммуникативно с окружающими во время разговора, совместного выполнения какого-либо задания, участия в дискуссиях и обсуждениях;
- овладевать национально-культурными нормами формального и неформального межличностного и межкультурного общения;
- осваивать основные стилистические источники лексики и фразеологии татарского языка, основные нормы литературного татарского языка (орфоэпические, орфографические, пунктуационные), нормы речевой этики; использование их в письменной и устной речи;
- понимать роль языка в жизни общества и государства;

Ученик получит возможность научиться:

- определять роль языка в жизни человека;
- умение правильно оценивать свою и чужую речь, распознавать и исправлять ошибки в своей речи с точки зрения точного, уместного и художественного использования слов;

Речевая деятельность:

Ученик научится:

- выполнять виды работ, требующих логического мышления с языковым материалом;
- обогащать устную и письменную речь синонимами, фразеологизмами, правильно употреблять однокоренные и многозначные слова, уместно использовать прямые и переносные значение слов;
- владеть навыками практического применения полученных знаний по лексикологии, фонетике;
- создавать прочные навыки речевой деятельности;
- совершенствовать навыки и умения устной и письменной речи;

Ученик получит возможность научиться:

- обсуждать, совместно выполнять какие-либо задания, целенаправленно и коммуникативно взаимодействовать с окружающими в дискуссиях и обсуждениях; осваивать национально-культурные нормы формального и неформального межкультурного общения;
- усвоить основные стилистические источники лексики и фразеологии татарского языка, основные нормы литературного татарского языка (орфоэпические, орфографические, пунктуационные), нормы речевой этики; использовать их в письменной и устной речи;

Текст.

Ученик научится:

- знать текстовые знаки;
- определять темы текста, его основные значения, наиболее важные слова;
- определять микротемы текста, его деление на красные строки;
- знать абзацы и композиционные элементы текста.

Ученик получит возможность научиться:

- находить лексические и грамматические средства, связывающие части текста и предложения;
- анализировать тему, характеристику текста в зависимости от последовательности повествования.

Язык речи

Ученик научится:

- выполнять виды работ, требующие логического мышления с языковым материалом;

- обогащать устную и письменную речь синонимами, фразеологизмами, уметь правильно употреблять однокоренные и многозначные слова, уместно использовать в прямых и переносных значениях слов;
- владеть навыками практического применения полученных знаний по лексикологии, фонетике;
- создавать прочные навыки речевой деятельности;
- совершенствовать навыки и умения устной и письменной речи;

Ученик получит возможность научиться:

- обсуждать, совместно выполнять какого-либо задания, взаимодействовать целенаправленно и коммуникативно с окружающими в дискуссиях и обсуждениях; освоить национально-культурные нормы формального и неформального межкультурного общения;
- усваивать основные стилистические источники лексики и фразеологии татарского языка, основные нормы литературного татарского языка (орфоэпические, орфографические, пунктуационные), нормы речевой этики; использовать их в письменной и устной речи.

Общая сведения о татарском языке.

Ученик научится:

- знать язык как средство общения, татарский язык как язык литературного произведения, лингвистического понятия и как науку о языке;
- давать сведения об основных разделах лингвистики.

Ученик получит возможность научиться:

- знать татарский язык среди мировых языков;
- знать отрасли тюркских языков.

Повторение материала в начальных классах.

Ученик научится:

- обобщать знания по разделам фонетики, словообразования, лексикологии;
- систематизировать словарь татарского языка, правильно вести словари, повторять орфографические правила языка;
- систематизировать знания о лексическом значении слова, словообразовании и изменении формы слова;
- определять морфологию как часть грамматики, словообразование как единицу синтаксиса, воспроизводить виды предложений с целью выражения, их интонационных и смысловых особенностей.

Ученик получит возможность научиться:

- самостоятельно планировать, уметь находить пути достижения цели и осознанно выбирать эффективные способы решения учебных задач;
- углублять знания по фонетике, морфологии, синтаксису, словообразованию.

Фонетика и графика.

Ученик научится:

- укреплять взаимодействия с фонетическими, словообразовательными и лексическими единицами;
- владеть навыками практического применения полученных знаний по фонетике;

Ученик получит возможность научиться:

- анализировать и характеризовать с помощью устных и транскрипционных элементов: особенности произношения и написания отдельных звуков речи, слов; звуки в речи; слово с точки зрения деления на слоги; выявлять орфографические ошибки и их исправление; определять синтаксическую роль словарных групп; воспроизводить морфологический анализ слова;
- анализировать и характеризовать слова с помощью устных и транскрипционных элементов с точки зрения деления на отдельные звуки речи, особенности произношения и произношения слов, звуков речевого потока, слогов;
- выполнять фонетический анализ слова.

Орфоэпия и орфография.

Ученик научится:

- усваивать и практически применять орфоэпические и орфографические правила;
- делать орфоэпический анализ слова, характеризовать изученные орфограммы и объяснять написание слов.

Ученик получит возможность научиться:

- выявлять и исправлять орфографические ошибки при письменных работах, соблюдать орфографические правила татарского языка.

Лексикология и фразеология**Ученик научится:**

- разъяснять понятия лексикологии и речевой культуры;
- разграничивать лексические значения слова, однокоренные и многозначные, прямые и переносные слова;
- уметь объяснять омонимы и его виды, синонимы, антонимические слова, фразеологизмы, приметы;
- разграничивать понятия словарного состава татарского языка с точки зрения использования и степени использования;
- умение читать словари и их виды;
- делать лексический анализ слов.

Ученик получит возможность научиться:

- самостоятельно определять цели обучения, ставить новые задачи в учебной и познавательной деятельности;
- составлять гипотезы, ее обоснование;
- писать логическую цепочку мышления;
- находить информацию из различных источников и удовлетворять коммуникативные потребности;
- сопоставлять тексты с целью выделения отличительных признаков и выделение понятий.

Морфемика и словообразование.**Ученик научится:**

- использовать знания в области морфемики и словообразования в практике правильного написания, а также грамматического анализа слова;
- делать морфемный и словообразовательный анализ слов;
- усваивать механизм словообразования на татарском языке, знать основные способы словообразования;
- узнавать способы словообразования, овладевать написанием корневых, искусственных, совместных, парных, сокращенных слов.

Ученик получит возможность научиться:

- делать словесный анализ;
- обращать внимание на этимологическую сторону слова, для нахождения корня слова и объяснения его смысла;
- знать приложения словообразования, разнообразия, модальности.

Морфология**Ученик научится:**

- разграничивать местоимения в договорах;
- различать корневые, совместные, линейные цифры по тексту;
- давать понятие о качестве и называть качественные местоимения. Примеры синонимичных и антонимических прилагательных;
- давать общее понятие о группе фиктивного слова, разграничивать его смысл. Определять начальную форму мысли, называть все виды, подгруппы.

Ученик получит возможность научиться:

- самостоятельно формировать цели обучения, самостоятельно составлять алгоритм деятельности;

- использовать различные речевые средства для выражения своих чувств при обсуждении в группе или парах;
- достижение организации инициативного сотрудничества в сборе и поиске информации;
- работать по определенному указанию: составление модели о качестве с помощью предложенных вопросов;
- классифицировать мысли по определенным критериям: разделение мыслей по смыслу на разные группы. Сопоставление мнений с целью различения необходимых признаков.

Синтаксис и пунктуация

Ученик научится:

- толковать понятия синтаксиса и пунктуации;
- определять основные признаки словосочетания и предложения;
- различать виды предложений с целью выражения;
- вычислять части интонации и знаки препинания;
- распознавать фрагменты предложений, умение ставить знаки препинания возле тождественных частей;
- развивать навыки грамотного написания словарных групп, уметь правильно их произносить;
- уметь различать словосочетания, указывать связующие слова, указывая на них;
- уметь различать различные предложения по смыслу высказывания, произносить их с правильной интонацией, создавать после них навыки и навыки постановки соответствующих звуковых знаков;
- создавать связный текст из слов и предложений.

Ученик получит возможность научиться:

- определять объем новых понятий, их моделирование;
- понимать взаимосвязь между целью учебной деятельности и ее мотивом;
- выявлять плюсы и минусы деятельности групп.

Стилистика и культура речи

Ученик научится:

- распознавать в устной и письменной речи синонимы, фразеологизмы, уметь правильно употреблять однокоренные и многозначные слова, уместно использовать прямые и переносные значения слов;
- понимать и правильно произносить слова, поступающие из разных языков;

Ученик получит возможность научиться:

- обсуждать, совместно выполнять какие-либо задания, взаимодействовать целенаправленно и коммуникативно с окружающими при участии в дискуссиях и обсуждениях; усваивать национально-культурные нормы формального и неформального межкультурного общения;
- усваивать основные стилистические источники лексики и фразеологии татарского языка, основные нормы литературного татарского языка (орфоэпические, орфографические, пунктуационные), нормы речевой этики; использование их в письменной и устной речи;

Культура речи

Ученик научится:

- продолжать создавать прочные навыки речевой деятельности;
- совершенствовать навыки и умения в устной и письменной речи;
- вовлекать учащихся в творческую деятельность, проявлять интерес к проектным работам.

Ученик получит возможность научиться:

- обсуждать, совместно выполнять какого-либо задания, взаимодействовать целенаправленно и коммуникативно с окружающими при участии в дискуссиях и обсуждениях; усваивать национально-культурные нормы формального и неформального межкультурного общения;
- усваивать основные стилистические источники лексики и фразеологии татарского языка, основные нормы литературного татарского языка (орфоэпические, орфографические, пунктуационные), нормы речевой этики; использование их в письменной и устной речи;

Язык и культура

Ученик научится:

- понимать роль языка в жизни общества и государства;
- ценить роль языка в жизни человека.

Ученик получит возможность научиться:

- понимать татарский язык как одну из национально-культурных ценностей татарского народа; понимать важность роли родного языка в развитии интеллектуальных, творческих способностей и нравственных качеств личности, значение языка в процессе обучения в школе;
- описывать неразрывность связи языка с культурой и историей народа с помощью отдельных примеров;
- усваивать основные стилистические источники лексики и фразеологии татарского языка, основные нормы литературного татарского языка (орфоэпические, орфографические, пунктуационные), нормы речевой этики; использование их в письменной и устной речи;

6 класс

Предметные результаты

Общие сведения о языке

Учащийся научится:

- выполнять виды работ с языковым материалом, требующие логического мышления; обогащать устную и письменную речь синонимами, фразеологизмами, правильно пользоваться однозначными и многозначными словами, уместно употреблять слова в прямом и переносном значениях;
- применять на практике полученные знания по лексикологии, фонетике;
- продолжать вырабатывать прочные навыки по видам речевой деятельности;
- совершенствовать умения и навыки в устной и письменной речи;

Учащийся получит возможность научиться:

- целенаправленно вступать с окружающими в коммуникативную связь при обсуждениях заданий, совместном выполнении какого-либо задания, участии в исследованиях;
- усвоению национально-культурных норм формального и неформального межличностного и межкультурного общения;
- усвоению основных стилистических источников лексики и фразеологии татарского языка, основных норм литературного татарского языка (орфоэпических, орфографических, пунктуационных), норм речевой этики;
- применению их при письменном и устном высказывании;

Речь и речевое общение

Ученик научится:

- знать особенности диалогической и монологической речи;
- владеть различными видами диалога (этикетным, диалогом-расспросом, диалогом-побуждением к действию);
- сочетать разные виды диалога в своей речи в соответствии с нормами речевого поведения в типичных ситуациях общения;
- сравнивать образцы диалогической речи.

Учащийся получит возможность научиться:

- целенаправленно вступать с окружающими в коммуникативную связь при обсуждениях заданий, совместном выполнении какого-либо задания, участии в исследованиях;
- усваивать национально-культурные нормы формального и неформального межличностного и межкультурного общения;
- усваивать основные стилистические источники лексики и фразеологии татарского языка, основные нормы литературного татарского языка (орфоэпические, орфографические, пунктуационные), нормы речевой этики;
- применять их при письменном и устном высказывании;

Функциональные разновидности языка

Ученик научится:

пользоваться основными понятиями фонетики;
проводить фонетический анализ слова;
иметь представление о сильной и слабой позиции в слове для гласных и согласных звуков;
классифицировать и группировать звуки речи по заданным признакам;
определять место ударного слога, наблюдать за перемещением ударения и чередованием звуков при изменении формы слова, в разных фонетических позициях, употреблять в речи слова и их формы в соответствии с акцентологическими и орфоэпическими нормами.
владеть нормативным ударением в словах и их формах, трудных с акцентологической точки зрения;
различать стили разговорной речи: разговорный стиль, официально-деловой стиль, научный стиль, публицистический стиль.
знать сферы употребления, типичные ситуации речевого общения, задачи речи, языковые средства, характерные для разговорного языка. Основные жанры разговорной речи: рассказ, беседа.

Учащийся получит возможность научиться:

различать сферы употребления, типичные ситуации речевого общения, задачи речи, языковые средства, характерные для официально-делового стиля.
различать основные жанры официально-делового стиля: заявления, его особенности, основные жанры научного стиля: аннотация, её особенности; основные жанры публицистического стиля: выступление, его особенности.

Текст

Ученик научится:

находить основные признаки текста; определять структуру текста, смысловую и композиционную цельность, связность текста;
определять тему, основную мысль текста, микротемы текста;
находить лексические, грамматические, смысловые средства связи предложений и частей текста.

Учащийся получит возможность научиться:

находить основную и дополнительную информацию текстов;
составлять план (сложный), аннотацию;
описывать как функционально-смысловой тип речи, его особенности (описания предмета, состояния, процесса);
выявлять сочетание с другими функционально-смысловыми типами речи.

Общие сведения о языке

Ученик научится:

различать формы функционирования современного татарского языка: литературный язык, территориальные диалекты, городское просторечие, профессиональные разновидности, жаргон.

Учащийся получит возможность научиться:

иметь элементарные представления об основных формах функционирования современного татарского языка;
различать функциональные разновидности современного татарского языка.

Фонетика и графика

Ученик научится:

иметь элементарные представления об изменении звуков в речевом потоке. Звук и фонема;
знать систему гласных звуков татарского языка, их количество; классификацию гласных звуков;
определять изменения в системе согласных звуков татарского языка: ассимиляция согласных, виды ассимиляции;
знать гласные и согласные звуки в татарском и русском языках, ударение в татарском языке, случаи, когда ударение не сохраняется в собственных и заимствованных словах татарского языка;

понимать интонацию.

Учащийся получит возможность научиться:

пользоваться основными понятиями фонетики;
проводить фонетический анализ слова;
иметь представление о сильной и слабой позиции в слове для гласных и согласных звуков.

Орфоэпия и орфография

Ученик научится:

понимать нормы орфоэпии;
получит общие сведения о графике и орфографии; орфографическим нормам языка, правилам переноса, правописание гласных, правописанию согласных;
орфографическим правилам, связанным со слитным, дефисным и отдельным написанием слов.

Учащийся получит возможность научиться:

использовать орфоэпический словарь;
использовать орфографические словари;
находить орфографические ошибки и исправлять их;
находить в словах изученные орфограммы;
характеризовать изученные орфограммы и объяснять написание слов;
различать способы членения слов на слоги и способы правильного переноса слов с одной строки на другую;
использовать орфографические словари и справочники по правописанию для решения орфографических и пунктуационных проблем.

Лексикология и фразеология

Ученик научится:

иметь элементарные представления об отличии слова от других языковых единиц; о словарном составе татарского языка: архаизмах, историзмах, неологизмах и их видах, различать диалектные слова, термины и профессионализмы, жаргонную лексику и особенности их употребления;
различать фразеологизмы, их значения;
понимать особенности употребления фразеологизмов в речи.

Учащийся получит возможность научиться:

наблюдать за использованием слов в художественной и разговорной речи, публицистических и учебно-научных текстах; диалектизм в языке художественной литературы;
характеризовать слова с точки зрения сферы употребления и стилистической окраски. осуществлять выбор лексических средств и употреблять их в соответствии со значением и сферой общения;
извлекать необходимую информацию из толкового словаря, фразеологического словаря и использовать её в различных видах деятельности.
использовать словарь синонимов, антонимов и омонимов.
проводить лексический анализ слова.

Морфемика и словообразование

Ученик научится:

понимать словообразование и изменение форм слов, словообразующие, формообразующие и словоизменяющие аффиксы; словообразовательная пара, словообразовательная цепочка; словообразовательное гнездо.
понимать основные способы образования слов, образование слов с помощью аффиксов;
иметь представление о сложении как о способе словообразования, сложные слова.

Учащийся получит возможность научиться:

овладеть основными понятиями морфемики и словообразования;
осознавать отличие морфемы от других значимых единиц языка;
осознавать роль морфем в процессах словообразования;

опознавать морфемы и членить слова на морфемы на основе смыслового, грамматического и словообразовательного анализа;
характеризовать морфемный состав слова, уточнять лексическое значение слова с опорой на его морфемный состав;
применять знания и умения в области морфемики и словообразования в практике правописания, а также при проведении грамматического анализа слов;
осуществлять устный и письменный морфемный и словообразовательный анализ, выделяя исходную основу и словообразующую морфему;
различать способы словообразования слов изученных частей речи; составлять словообразовательные пары и словообразовательные цепочки слов;
проводить морфемный и словообразовательный анализ слов.

Морфология

Ученик научится:

пользоваться основными понятиями морфологии, различать грамматическое и лексическое значение слова;
отличать имена числительные от слов других частей речи со значением количества;
распознавать количественные, порядковые, собирательные имена числительные; приводить примеры;
правильно изменять по падежам сложные и составные имена числительные и употреблять их в речи;
группировать имена числительные по заданным морфологическим признакам;
сопоставлять и соотносить местоимения с другими частями речи;
распознавать личные, возвратное, притяжательные, указательные, вопросительно-относительные, определительные, отрицательные, неопределённые местоимения; приводить соответствующие примеры;
правильно изменять по падежам местоимения разных разрядов;
группировать местоимения по заданным морфологическим признакам.

Учащийся получит возможность научиться:

анализировать и характеризовать общекатегориальное значение, морфологические признаки имени существительного, имени прилагательного, имени числительного, местоимения, глагола, определять их синтаксическую функцию;
употреблять местоимения для связи предложений и частей текста, использовать местоимения в речи в соответствии с закреплёнными в языке этическими нормами.
различать части речи;
знать и верно указывать специфические морфологические признаки глаголов, уметь склонять, спрягать, образовывать формы наклонения.
проводить морфологический анализ частей речи.

Синтаксис и пунктуация

Ученик научится:

определять границы предложений и способы их передачи в устной и письменной речи;
распознавать виды предложений по цели высказывания и эмоциональной окраске; различать интонационные и смысловые особенности повествовательных, побудительных, вопросительных, восклицательных предложений; употреблять их в речевой практике;
находить грамматическую основу предложения, опознавать предложения простые и сложные;
распознавать главные и второстепенные члены предложения;
разграничивать предложения распространённые и нераспространённые;
опознавать предложения с однородными членами, правильно интонировать их, употреблять в устной и письменной речи.

Учащийся получит возможность научиться:

понимать основные функции обращения. Опознавать и правильно интонировать предложения с обращениями;

моделировать и употреблять в речи предложения с различными формами обращений в соответствии со сферой и ситуацией общения;

владеть основными правилами пунктуации.

Стилистика и культура речи

Ученик научится:

владеть основными нормами татарского литературного языка, освоенными в процессе изучения татарского языка в школе;

соблюдать их в устных и письменных высказываниях различной коммуникативной направленности;

Учащийся получит возможность научиться:

осознавать важность нормативного произношения для культурного человека, уважительно относиться к родному языку;

овладеть основными правилами литературного произношения и ударения в рамках изучаемого словарного состава.

Культура речи

Ученик научится:

осознавать важность соблюдения языковых норм для культурного человека на основе освоения национальных ценностей, традиций, культуры, готовности к самообразованию и самовоспитанию;

овладеть основными нормами татарского литературного языка при употреблении изученных частей речи;

соблюдать их в устных и письменных высказываниях различной коммуникативной направленности, в случае необходимости корректировать речевые высказывания.

Учащийся получит возможность научиться:

анализировать и оценивать соблюдение основных норм татарского языка в чужой и собственной речи; корректировать собственную речь;

использовать нормативные словари для получения информации о нормах современного татарского литературного языка.

Язык и культура

Ученик научится:

осознавать связь татарского языка с культурой и историей;

приводить примеры, которые доказывают, что изучение языка позволяет лучше узнать историю и культуру страны.

Учащийся получит возможность научиться:

уместно использовать правила речевого поведения в учебной деятельности и повседневной жизни на основе уважения к личности, доброжелательно относиться к окружающим, иметь потребности в социальном признании, ориентации в особенностях социальных отношений и взаимодействий.

7 класс

Предметные результаты

Речь и речевое общение:

Ученик научится:

- представлять ситуации и условия общения, коммуникативные цели говорящего;

- иметь представление об основных особенностях устной и письменной речи;

- различать образцы устной и письменной речи;

- различать образцы диалогической и монологической речи;

- иметь представление о различных видах монолога (повествование, описание, рассуждение).

Ученик получит возможность научиться:

- понимать роль языка в жизни общества и государства;

- понимать татарский язык, как одну из национально-культурных ценностей татарского народа, понимать важную роль родного языка в развитии интеллектуальных, творческих способностей и нравственных качеств личности.

Речевая деятельность

Ученик научится:

- вырабатывать прочные навыки по видам речевой деятельности;
- совершенствовать устные и письменные речевые умения и навыки;

Ученик получит возможность научиться:

- целенаправленно вступать с окружающими в коммуникативную связь при переговорах, совместно выполнять задания, участвовать в спорах и исследованиях; усваивать национально-культурные нормы формального и неформального межличностного и межкультурного общения;
- усваивать основные стилистические источники лексики и фразеологии татарского языка, основные нормы литературного татарского языка (орфоэпические, орфографические, пунктуационные), нормы речевой этики; применять их при письменном и устном высказывании;
- использовать необходимые сведения из различных источников

Текст

Ученик научится:

- распознавать признаки текста;
- обозначать темы текста, основной смысл, важнейшие слова;
- определять микротемы текста, разделять его на красные строки;
- распознавать композиционные элементы абзаца и текста.

Ученик получит возможность научиться:

- получать лексические и грамматические средства, связывающие текст и предложения;
- анализировать и характеризовать текст, исходя из последовательности повествования.

Функциональное разнообразие языка:

Ученик научится:

- иметь представление об основных функциях языка, о значении татарского языка, как государственного языка Республики Татарстан и национального языка татарского народа, о связи между языком и культурой, о значении родного языка в жизни человека и общества; овладеть основой научных знаний о родном языке;
- понимать связь между его ступенями и единицами;
- овладеть основными понятиями лингвистики;
- признавать и анализировать основные единицы языка, грамматические категории;
- понимать место родного языка в системе гуманитарных наук и значение в сфере образования в целом; осваивать основу научных знаний о родном языке.

Ученик получит возможность научиться:

- усваивать основные понятия лингвистики: лингвистику и ее основные разделы; язык и речь, общение, устное и письменное общение; монолог, диалог и их виды; устную ситуацию общения; речевой язык, научный, публицистический, официальный стили, литературный язык; жанры научных, публицистических и официальных деловых листов;
- различать функционально-смысловые виды речи (повествование, изображение, мышление); виды текста, текст; осваивать особенности основных единиц языка, их признаков и употребления в речи;

Татарский язык среди языков тюркского мира.

Ученик научится:

- использовать язык, как средство речи татарского народа и понимать его местоположение между тюркскими языками;
- определять особенности тюркских языков;
- получать информацию о регионе Волга-Урал, его населении, языках.

Ученик получит возможность научиться:

- целенаправленно вступать в коммуникативную связь с окружающими при переговорах, совместно выполнять задания, участвовать в спорах и разбирательствах;
- усваивать национально-культурные нормы межкультурного и формального межличностного общения;
- обращать внимание на этимологическую сторону, чтобы объяснить значение слова.

Фонетика и графика.

Ученик научится:

- определять взаимодействие между фонетическими, словарными и лексическими единицами;
- владению навыками практического применения полученных знаний по фонетике;
- определять звуки речи, фонетический слог, ударение и его особенности.
- устанавливать звуковую и буквенную идентичность;
- делать фонетический анализ.

Ученик получит возможность научиться:

- анализировать и характеризовать с помощью элементов устной транскрипции: особенности произношения и письма в речи; звуки в речи; слова с точки зрения деления на слоги; обнаруживать и исправлять орфографические ошибки; определять синтаксическую роль частей речи; делать фонетический анализ слов;
- анализировать и давать характеристику отдельных звуков в речи, особенностей произношения и записи слов, звуков, слогов в речевом потоке с точки зрения деления на словесные и устные элементы транскрипции;
- проводить полный фонетический анализ слова.

Орфоэпия и орфография.

Ученик научится:

- усваивать орфоэпические и орфографические правила, умению применять знания в практике;
- развивать навыки правильного написания частей речи, правильного их использования в речи;

Ученик получит возможность научиться:

- давать характеристику отдельных звуков, особенностей произношения и записи слов, звуков, слогов в речевом потоке с точки зрения деления на словесные и устные элементы транскрипции;
- определять место ударения, принятого в словах, трудных с точки зрения акцентирования, и в их формах (глаголы приказа и др.);
- выявлять и исправлять орфографические ошибки;
- проводить орфоэпический анализ слова;
- характеризовать изучаемые орфограммы и объяснять правописание слов.

Лексикология и фразеология

Ученик научится:

- обогащать устную и письменную речь синонимами, фразеологизмами, уметь правильно пользоваться однозначными и многозначными словами, уместное употреблять прямое и переносное значений слов;
- выработать навыки осмысления и правильного высказывания заимствованных слов.

Ученик получит возможность научиться:

- понимать коммуникативно-эстетические возможности лексической и грамматической синонимии и использовать их в своей речи;
- проводить анализ словосочетания и предложения
- определять лексико-фразеологические выражения в текстах публицистического и литературного жанра, применять в научном и специальном стиле работы.

Морфемика и словообразование.

Ученик научится:

- различать смысловые части слова: корни и сложения;
- правильно произносить типы сложений;
- разделять корни и основания;
- определять виды слов по происхождению;

- устанавливать отличия структуры слова в татарском и русском языках;
- объяснять понятия этимологии.

Ученик получит возможность научиться:

- применять знания в области морфемики и словообразования, в практике правильного написания, а также в грамматическом анализе слова.
- делать морфемный и словообразовательный анализ слов;
- усвоить механизм словообразования в татарском языке
- определять способы словообразования.
- освоить записи корневых, сложных, парных, сокращенных слов;
- делать словесный анализ;
- обращать внимание на этимологическую сторону, чтобы объяснить значение слова;
- определять свойства слов, разнообразие, модальность.

Морфология

Ученик научится:

- уметь объяснять специфику классификации частей речи;
- уметь определять самостоятельные, модальные, связующие речи и предикативные речи;
- находить местоимения, глаголы и др. части речи, определять их морфологические особенности и применять в предложении;
- применять навыки правильного написания частей речи, правильного использования их в речи;

Ученик получит возможность научиться:

- работать с дополнительной информацией, уметь определять основную и вспомогательную информацию, структурировать полученные знания;
- распознавать морфологические единицы в текстах публицистического и литературного жанров, морфологические формы, используемые в научном и специальном стиле работы

Синтаксис и пунктуация

Ученик научится:

- определять основные синтаксические единицы;
- различать виды словосочетаний;
- проверять словосочетания;
- определять виды предложений по цели высказывания;
- различать типы слов предложений;
- определять порядок слов в предложении;
- правильно определять логическое ударение;
- объяснять понятия двусоставного предложения.
- уметь объяснять понятие обособленных обстоятельств;
- правильно ставить знаки препинания при обособленных обстоятельствах; уметь объяснять обособления и признаки препинания при них;

Ученик получит возможность научиться:

- подбирать примеры из художественных произведений по теме, уметь доказывать правильность ответа;
- проверять синтаксические конструкции с точки зрения функционально-стилистических особенностей

Стилистика и речевая культура

Ученик научится:

- определять основные нормы татарского литературного языка, усвоенные на протяжении изучения татарского языка в школе;
- употреблять их в устной и письменной речи в различных коммуникативных направлениях;
- понимать важность правильной разговорной речи для культурного человека.

Ученик получит возможность научиться:

- уважать родной язык;

- усваивать постановку ударения в рамках основных правил литературного языка и изученного словарного запаса;
- признавать и анализировать основные единицы языка, грамматические категории, уместно использовать языковые единицы при речевых ситуациях;
- делать анализы различных видов в словах ;
- определять основные признаки и структуры, принадлежность языка к определенным функциональным видам, использовать языковые средства выразительности;
- понимать коммуникативно-эстетические возможности лексической и грамматической синонимии и использовать их в своей речи;
- понимать эстетическую функцию татарского языка, развивать способность оценивать эстетические стороны речи при анализе текстов литературных произведений;

Культура речи

Ученик научится:

- определять место языка в жизни человека и обществе.
- знать наименование регионов проживания татар.

Ученик получит возможность научиться:

- определять положение языка в жизни человека и общества;
- выполнять творческие работы в любом жанре;
- при помощи отдельных примеров описывать, что язык неразрывно связан с народной культурой и историей;
- выполнять разные виды работ, требующих логического мышления.

8 класс

Предметные результаты

Речь и общение.

Учащийся научится:

- общаться как важнейшая часть человеческой культуры;
- расширять представление о Языково-изобразительных средствах, присущих изученным стилям речи;
- различать текстовых знаков. Определять темы, основных мыслей и наиболее важных слов, видов связи предложений, смысловых, лексических и грамматических средств связи частей текста и предложений. Анализ и характеристика текста с точки зрения целостности темы, смысловой целостности, последовательности изображения, целесообразности применения средств лексической и грамматической привязки.

Ученик получит возможность научиться:

- понимать роль языка в жизни общества и государства;
- понимать татарский язык как одну из национально-культурных ценностей татарского народа; понимать важную роль родного языка в развитии интеллектуальных, творческих способностей и нравственных качеств личности, значение его языка в процессе обучения в школе.

Речевая деятельность.

Ученик научится:

- различать особенности диалогической и монологической речи;
- овладевать различными видами диалога (этикетным, диалогом-расспросом, диалогом-побуждением к действию);
- сочетать разные виды диалога в своей речи в соответствии с нормами речевого поведения в типичных ситуациях общения;
- сравнивать образцы диалогической речи.
- понимать роль языка в жизни общества и государства;
- понимать татарский язык как одну из национально-культурных ценностей татарского народа; понимать важную роль родного языка в развитии интеллектуальных, творческих способностей и нравственных качеств личности, значение его языка в процессе обучения в школе

Ученик получит возможность научиться:

- осваивать основных стилистических источников лексики и фразеологии татарского языка, основных норм литературного татарского языка (орфоэпические, орфографические, пунктуационные), норм речевой этики; использование их в письменной и устной речи;
- находить необходимую информацию о языке из различных справочников, источников и правильно их использовать в соответствующем месте;

Текст.

Ученик научится:

- продолжать обсуждение в тексте: используя методы построения и последовательной связи предложений, связующее мышление;
- понимать роли повторения в тексте: способ связывания предложений, нормативное дублирование и дублирование как стилистическое средство, совершенствующее художественность речи-разделение недостатков;
- знать текстовые знаки;
- определять темы текста, его основного значения, наиболее важных слов;
- определять микротемы текста, его деление на красные строки;
- различать абзац и композиционные элементы текста.

Ученик получит возможность научиться:

- найти лексические и грамматические средства, связывающие части текста и предложения;
- совмещать разговор, какое-либо задание, целенаправленно вступать в коммуникативные связи с окружающими при участии в дискуссиях и обсуждениях; усвоить национально-культурные нормы формального и неформального межкультурного общения;
- осваивать основные стилистические источники лексики и фразеологии татарского языка, основные нормы литературного татарского языка (орфоэпические, орфографические, пунктуационные), нормы речевой этики; использовать их в письменной и устной речи;

Стили речи.

Ученик научится:

- знать виды научного и официального стиля (сфера применения, цель общения, характерные для этих стилей средства языкознания);
- выделять фрагменты текста, присущих научному стилю (толкование понятия науки, классификация научных понятий);
- различать языковые средства и структуры дефиниционного явления;
- композиционных форм, присущих официальному стилю (жанры) – указание, объявление.

Ученик получит возможность научиться:

- признавать лексико-фразеологические средства в текстах публицистического и литературного жанров, знать лексические средства, используемые в стиле научной и специальной работы;
- работать с текстами различных стилей и жанров (читать их с определенной целью, обрабатывать информационными разделами);
- совмещать разговор, какое-либо задание, целенаправленно вступать в коммуникативные связи с окружающими при участии в дискуссиях и обсуждениях; усвоить национально-культурные нормы формального и неформального межкультурного общения;
- осваивать основные стилистические источники лексики и фразеологии татарского языка, основные нормы литературного татарского языка (орфоэпические, орфографические, пунктуационные), нормы речевой этики; использовать их в письменной и устной речи

Язык-важнейшее средство общения.

Ученик научится:

- понимать об основных функциях языка, о значении татарского языка как государственного языка и национального языка татарского народа Республики Татарстан, о взаимосвязи языка и культуры, о значении родного языка в жизни человека и общества;
- осваивать основы научных знаний о родном языке; понять взаимосвязь между его ступенями и единицами; усвоить основные понятия лингвистики; признать и проанализировать основные единицы языка, грамматические категории;

- понимать значение родного языка в системе гуманитарных наук и образования в целом; - освоить основы научных знаний о родном языке; понять взаимосвязь между его ступенями и единицами.

Ученик получит возможность научиться:

- осваивать основные понятия лингвистики: лингвистика и ее основные разделы; язык и речь, общение, устное и письменное общение; монолог, диалог и их виды; ситуация устного общения; язык речи, научный, публицистический, официальный стили, литературный язык; жанры научной, публицистической и официальной документации;

- найти необходимую информацию о языке из различных справочников, источников, правильно использовать их в соответствующем месте.

Фонетика и графика.

Ученик научится:

- понимать фонетику как предмета изучения;

- понимать звуки речи, фонетических изречений, элементов фонетической транскрипции;

- знать и практически применять особенностей понижения давления на татарском языке;

- выполнять фонетический анализ слова. знание смысла звуков е,е, я, ю.

Ученик получит возможность научиться:

-участвовать в разных видах обсуждения, формулировать собственную позицию и аргументировать ее, привлекая сведения из жизненного и читательского опыта;

-самостоятельно планировать пути достижения целей, в том числе альтернативные, осознанно выбирать наиболее эффективные способы решения учебных и познавательных задач; создание текстовых документов на русском языке; участие в коллективном создании текстового документа;

-использовать приемов поиска информации на персональном компьютере;

- цитирование фрагментов сообщений;

-создание презентаций.

Орфоэпия и орфография.

Ученик научится:

- пользоваться орфографическим словарем и его использование в речевой практике;

- давать полную информацию об орфографии как предмету изучения. Знать понятия орфограммы, умение находить, исправлять орфограммы;

- осваивать, применять в практике орфоэпических и орфографических правил;

- развивать навыков грамотного написания словарных групп, умения их грамотно использовать в речи.

Ученик получит возможность научиться:

- анализировать и характеризовать слово с помощью языковых и транскрипционных элементов, с точки зрения разделения на отдельные звуки речи, особенности произношения и произношения, звуки речевого потока;

- выявлять и исправлять орфографических ошибок; орфоэпический анализ слова.

Дать характеристику изученным орфограммам и объяснить написание слов.

Лексикология и фразеология.

Ученик научится:

- владеть навыками работы с учебной книгой, словарями и другими информационными источниками, включая СМИ и ресурсы Интернета;

- проводить лексический анализ слова;

- опознавать лексические средства выразительности и основные виды тропов (метафора, эпитет, сравнение, гипербола, олицетворение);

- соблюдать основные языковые нормы в устной и письменной речи;

- использовать орфографические словари

Ученик получит возможность научиться:

- понимать коммуникативно-эстетические возможности лексических и грамматических синонимов и использовать их в своей речи;

- проводить различного рода анализов речи (фонетического, морфемного, словесного, лексического, морфологического), синтаксического анализа словообразования и предложения; его основные признаки и структура, взгляд языка на определенные функциональные виды, многовекторный анализ в части применения языковых узоров, использования языковых средств воздействия;

Морфемика и словообразование.

Ученик научится:

- давать полную информацию о морфемике как части лингвистики;
- знать морфемы, словообразования и изменения как наименьшей единицы слова;
- знать корневых слов, корней самостоятельных слов и приложений;
- знать способов заполнения словарного запаса татарского языка: словообразование и заимствования из других языков;
- знать понятия механизма словообразования на татарском языке;
- знать основных способов словообразования;

Ученик получит возможность научиться:

- использовать знаний в области морфемике и словообразования в практике правильного написания, а также грамматического анализа слова;
- освоить механизма словообразования на татарском языке, знание основных способов словообразования;
- сделать словесный анализ;
- обратить внимание на этимологическую сторону слова, чтобы найти корень, объяснить его смысл;
- знать приложения словообразования, разнообразия, модальности.

Морфология.

Ученик научится:

- знать основных морфологических правил татарского языка;
- знать групп слов как лексико-грамматических видов слов; - знание групп самостоятельного, гласного и модального слова;
- знать группа гласных слов: знание и разделение словарей и регистраторов, групп модального слова: родственные, частичные, предикативные слова. Знание их семантических, морфологических и синтаксических особенностей;

Ученик получит возможность научиться:

- работать с дополнительной информацией, умение основополагать, структурировать полученные знания;
- распознавать морфологические единицы в текстах публицистического и литературного жанров, знать морфологические формы, используемые в научном и специальном стиле работы.

Синтаксис и пунктуация.

Ученик научится:

- опознавать основные единицы синтаксиса (словосочетание, предложение, текст);
 - анализировать различные виды словосочетаний и предложений с точки зрения их структурно-смысловой организации и функциональных особенностей;
 - находить грамматическую основу предложения;
 - распознавать главные и второстепенные члены предложения;
 - опознавать предложения простые и сложные, предложения осложненной структуры;
 - проводить синтаксический анализ словосочетания и предложения;
 - соблюдать основные языковые нормы в устной и письменной речи;
- использовать орфографические словари.

- различать предложения с записью и без регистрации, уметь находить их в тексте;
- узнавать о совместном предложении;

Ученик получит возможность научиться:

- привести пример из литературных произведений на тему, знание ответов;

- проверять синтаксические конструкции с точки зрения функционально-стилистических особенностей, понять, что это средство художественного выражения.
- приводить пример из литературных произведений на тему, знание ответов;
- проверять синтаксические конструкции с точки зрения функционально-стилистических особенностей, понять, что это средство художественного выражения.

Стилистика и культура речи.

Ученик научится:

- использовать в речи синонимичные имена, чтобы точнее выразить мысль, не повторять одних и тех же слов;
- использовать в речи синонимических суждений для более точного выражения мнения, не повторения одних и тех же слов;
- работать с текстами разных жанров и стилей;
- переводить текстов с татарского на русский язык;
- знать основные нормы татарского литературного языка, усвоенных в школе в период изучения татарского языка;
- сохранять их в устной и письменной речи различных коммуникативных направлений;
- понимать важности правильного разговора для культурного человека.

Ученик получит возможность научиться:

- освоить основных правил языка постановки ударения в рамках изученного словарного запаса;
- признавать и анализировать основные единицы языка, грамматические категории, использовать языковые единицы во время речевых ситуаций;
- проводить различные виды анализов речи (фонетический, морфемный, словесный, лексический, морфологический), синтаксический анализ словообразования и предложения; его основные признаки и структура, взгляд языка на определенные функциональные виды, многовекторный анализ в части применения языковых узоров, применения языковых мер воздействия;
- понимать коммуникативно-эстетические возможности лексических и грамматических синонимов и использовать их в своей речи.
- понимать эстетическую функцию татарского языка, развивать способность оценивать эстетические стороны речи при анализе текстов литературного произведения;
- работать с текстами различных стилей и жанров (читать их с определенной целью, обрабатывать информационными разделами).

Культура речи.

Ученик научится:

- адекватно понимать, интерпретировать и комментировать тексты различных функционально-смысловых типов речи (повествование, описание, рассуждение) и функциональных разновидностей языка;
- участвовать в диалогическом и полилогическом общении, создавать устные монологические высказывания разной коммуникативной направленности в зависимости от целей, сферы и ситуации общения с соблюдением норм современного русского литературного языка и речевого этикета;
- анализировать текст с точки зрения его темы, цели, основной мысли, основной и дополнительной информации, принадлежности к функционально-смысловому типу речи и функциональной разновидности языка;
- соблюдать основные языковые нормы в устной и письменной речи;
- использовать орфографические словари.
- владеть навыками различных видов чтения (изучающим, ознакомительным, просмотровым) и информационной переработки прочитанного материала адекватно понимать, интерпретировать и комментировать тексты различных функционально-смысловых типов речи (повествование, описание, рассуждение) и функциональных разновидностей языка;

- осваивать основные стилистические источники лексики и фразеологии татарского языка, основные нормы литературного татарского языка (орфоэпические, орфографические, пунктуационные), нормы речевой этики; использовать их в письменной и устной речи.

Ученик получит возможность научиться:

- получать соответствующие правила этикета речи в зависимости от вида коммуникации;
- осваивать основные стилистические источники лексики и фразеологии татарского языка, основные нормы литературного татарского языка (орфоэпические, орфографические, пунктуационные), нормы речевой этики; использовать их в письменной и устной речи;
- понимать татарский язык как одну из литературно-культурных ценностей татарского народа; понимать важную роль родного языка в развитии интеллектуальных, творческих способностей и нравственных качеств личности, значение родного языка в процессе его использования в школе;
- сравнивать правила татарской речевой литературы с правилами устной литературы других народов России, дать им характеристику.

Язык и культура.

Ученик научится:

- знать на языке историю и культуру татарского народа, его связь с другими народами, проживающими в России;
- знать и уместно использование лексики, устаревших слов, фольклорной лексики и фразеологических выражений, отражающих предмет традиционного татарского быта. Знать и использовать татарских пословиц и поговорок;
- видеть на татарском языке отражение материальных и духовных ценностей татарского народа и других народов;
- приводить примеры, доказывающие, что изучение языка помогает лучше узнать историю и культуру страны. Формирование представления об особенностях этикета татарской речи;

Ученик получит возможность научиться:

- находить необходимую информацию из орфоэпического словаря и справочных материалов мультимедийной формы и при необходимости воспользоваться ею;
- описывать неразрывной связи языка с культурой и историей народа с помощью отдельных примеров;
- выполнять виды работ, требующих логического мышления с языковым материалом;
- осваивать основных стилистических источников лексики и фразеологии татарского языка, основных норм литературного татарского языка (орфоэпические, орфографические, пунктуационные), норм речевой этики; использование их в письменной и устной речи.

9 класс

Предметные результаты

Речь и речевое общение

Выпускник научится:

- осваивать особенности личного и личного разговора, официальных и неформальных, заранее подготовленных и неподготовленных видов общения; - овладение типичными ситуациями правилами общения;
- общаться - это важная часть культуры человека;
- повторять учения о видах текста, стиля и речи;
- расширять представления о языково-изобразительных средствах, характерных для изученных речевых стилей; Назначение смысловых, лексических и грамматических средств связи темы, основной мысли и важнейших слов, типов связей предложений, текстовых частей и предложений.

Выпускник получит возможность научиться:

- понимать роль языка в жизни общества и государства;
- понимать татарский язык как одну из национально-культурных ценностей татарского народа;

- важную роль родного языка в развитии интеллектуальных, творческих способностей и нравственных качеств личности, в процессе школьного образования родной язык не имеет значения.

Речевая деятельность

Выпускник научится:

- овладевать видами речевой деятельности и их особенностями;
- говорить, участвовать в диалогах, писать, передавать в письменной форме содержание прослушанной или прочитанной информации; сочинение, заключение и рецензия;
- знать виды деятельности речи;
- овладевать видами речи: аудирование, говорение, чтение, письмо;
- знать видов аудирования: выбор, знакомство; - знакомство, изучение, поиск, знание стратегии видов обучения;
- сознательное прочтение текста;
- записать текст, прочитанный, слушаемый в соответствии с условиями общения, с полным, кратким подбором;
- понять роль языка в жизни общества и государства. Понимать татарский язык как одну из национально-культурных ценностей татарского народа; понимать важную роль родного языка в развитии интеллектуальных, творческих способностей и нравственных качеств личности, понимать значение родного языка в процессе школьного образования.

Текст

Выпускник научится:

- понимать текст как результат речевой деятельности, знание его смысловой и композиционной целостности; - тема, умение объяснять основное мнение текста;
- различать функции видов речи: изображение, повествование, знание мышления, применение на практике;
- анализировать текст (его тема, основное мнение, принадлежность к определенному стилю);
- продолжать мысль, содержащуюся в тексте: способы сочинительной и подчинительной связи предложений, средство связывания - с использованием глагола ситуации;
- понимать роли повторения в тексте: способ повязки предложений, нормативное повторение и повторение как стилистическое средство, совершенствующее выразительность речи, - отделение недостатка;
- знать признаки текста; - обозначение темы текста, основного смысла, важнейших слов;
- определять микротемы текста, разделение его на красные строки;
- знать композиционных элементов абзаца и текста.

Выпускник получит возможность научиться:

- получать лексических и грамматических средств, связывающих куски текста и предложения;
- исходя из последовательности повествования, единства темы.

Функциональные разновидности языка

Выпускник научится:

- различать функциональные разновидности языка: знание простых речевых, функциональных стилей и их жанров;
- знание языка как основного средства коммуникации;
- находить место татарского и других языков; - представление об основных функциях языка, о значении татарского языка как государственного языка Республики Татарстан и национального языка татарского народа, о связи между языком и культурой, значении родного языка в жизни человека и общества;
- овладевать основой научных знаний о родном языке; понять связь между его ступенями и единицами; овладеть основными понятиями лингвистики; распознать и анализировать основные единицы языка, грамматические категории;
- понимать место родного языка в системе гуманитарных наук и значение в сфере образования в целом;

- овладевать основой научных знаний о родном языке; понять связь между его ступенями и единицами.

Выпускник получит возможность научиться:

-усваивать основные понятия лингвистики: лингвистика и ее основные разделы; язык и речь, общение, устное и письменное общение; монолог, диалог и их виды; устная ситуация общения; речевой язык, научный, публицистический, официальный стили, литературный язык; жанры научных, публицистических и официальных деловых листов;

- понимать функционально-смысловые виды речи (повествование, изображение, мышление); виды текста, текста; освоить особенности основных единиц языка, их признаков и употребления в речи;

- находить из различных сведений, источников необходимую информацию о языке, их правильно использовать в соответствующем месте.

Общие сведения о языке

Выпускник научится:

- понимать татарский язык - язык татарских литературных произведений;

- система татарского литературного языка, знание языковой и речевой идентичности;

- владеть основным средством общения является язык. - место татарского и других языков;

- давать представления об основных функциях языка, о значении татарского языка как государственного языка Республики Татарстан и национального языка татарского народа, о связи между языком и культурой, значении родного языка в жизни человека и общества; -

овладевать основой научных знаний о родном языке; понять связь между его ступенями и единицами; овладеть основными понятиями лингвистики; распознать и анализировать основные единицы языка, грамматические категории;

- понимать место родного языка в системе гуманитарных наук и значение в сфере образования в целом;

- овладевать основой научных знаний о родном языке; понять связь между его ступенями и единицами.

Выпускник получит возможность научиться:

-усваивать основные понятия лингвистики: лингвистика и ее основные разделы;

-язык и речь, общение, устное и письменное общение; монолог, диалог и их виды; устная ситуация общения; речевой язык, научный, публицистический, официальный стили, литературный язык;

-жанры научных, публицистических и официальных деловых листов;

- функционально-смысловые виды речи (повествование, изображение, мышление); виды текста, текста; освоить особенности основных единиц языка, их признаков и употребления в речи;

- находить из различных сведений, источников необходимую информацию о языке, их правильно использовать в соответствующем месте.

Фонетика и графика.

Выпускник научится:

- понимать фонетика как лингвистический отдел, яркое представление смыслового различения звуков как единицы языка;

- знать системы гласных звуков татарского языка, системы согласных звуков;

- различать шумные согласные (звонкие и глухие) и сонорные согласные;

- знать понятий слога, ударения, интонации; - понимание звуковой и буквенной идентичности;

- знать звуков речи, элементов фонетического слога, фонетической транскрипции;

- проводить фонетического анализа слова.

Выпускник получит возможность научиться:

- анализ и характеристика с помощью элементов устной и транскрипции: особенности произношения и письма речи; звуки в речи; слово с точки зрения деления на слоги; обнаружение и исправление орфографических ошибок; определение синтаксической роли частей речи; морфологический анализ слов;

- анализ и характеристика отдельных звуков в речи, особенностей произношения и записи слов, звуков, слогов в речевом потоке с точки зрения деления на словесные и устные элементы транскрипции;

- провести полный фонетический анализ слова.

Орфоэпия и орфография.

Выпускник научится:

- овладевать понятием орфоэпических норм;

- изучать орфоэпии как одного из разделов лингвистики;

- оценивать своей и чужой речи с точки зрения орфоэпических правил;

- использовать орфоэпические словари и их употребление в повседневной жизни;

- записывать гласных и согласных, изучение применения признаков ь и ъ; изучение случаев записи слов вместе, раздельным и линейным;

- находить наличие полной информации об орфографии как предмете изучения. Знание понятия орфограммы, умение находить, исправлять орфограммы;

- усваивать орфоэпических и орфографических правил, применять к практике. Выпускник получит возможность научиться:

- давать характеристику и анализу отдельных звуков, особенностей произношения и записи слов, звуков, слогов в речевом потоке с точки зрения деления на словесные и устные элементы транскрипции;

- усваивать в словах, трудно с точки зрения акцентирования, и в их формах (глаголы приказа и т.д.) место падения принятого давления.

- выявлять и исправлять орфографических ошибок; проведение орфоэпического анализа слова. Характеристика изучаемых орфограмм и объяснение записи слов.

Лексикология и фразеология.

Выпускник научится:

- изучать лексики как одного из отделов лингвистики; слово - основная единица языка, изучение лексического смысла слова, слов однозначных и многозначных, слов прямого и переносного;

- использовать толкового словаря татарского языка. Знание и активное использование синонимов, антонимов и омонимов родного языка. применение словарей синонимов, антонимов, омонимов;

- делать лексический анализ слова;

- понимать тюркско-татарских слов и заимствований;

- давать фразеологические высказывания и их стилистические свойства, понимание основных функций речи, активное использование в речи.

Выпускник получит возможность научиться:

- понимать коммуникативно-эстетические возможности лексической и грамматической синонимии и использовать их в своей речи;

- проводить анализ (фонетического, морфемического, словьясального, лексического, морфологического), синтаксического анализа словосочетания и предложения; нанесение ему основных признаков и структуры, принадлежности языка к определенным функциональным видам, использование языковых узоров, многоаспектного анализа языка с точки зрения использования выразительных средств;

- признавать лексико-фразеологические мероприятия в текстах публицистического и литературного жанра, знание лексических средств, используемых в научном и специальном стиле работы.

Морфемика и словообразование

Выпускник научится:

знать особенности словообразования в различных частях речи;

применять специфические способы словообразования: словообразование с помощью морфем, сложение слов, изучение перехода слова от одной части к другой части слова;

применять различных словарей (словообразователей, этимологиков);

делать морфемический и словообразовательный анализ;
различать морфему как наименьшая единица слова, знание происхождения и изменения слова;
- корневые слова, корень и окончания самостоятельных слов;
находить способы заполнения словарного запаса татарского языка: словообразование и заимствования из других языков;
овладевать видами слов по происхождению;
устанавливать отличий структуры слова в татарском и русском языках;
объяснять понятия этимологии.

Выпускник получит возможность научиться:

- применять знания в области морфемики и словообразования в практике правильного написания, а также в грамматическом анализе слова.

Морфология

Выпускник научится:

- систематизировать части речи в татарском языке, изучение принципов деления частей речи; - самостоятельные части речи: имя, прилагательное, наречие, число, местоимение, глагол, знание звуковых приемов;
- систематизировать модальные частные, междометические, предикативные слова, группы предикативных слов: зависимость и регистрация;
- знать принадлежности слова к определенной словесной группе по лексически-грамматическим, морфологическим, лексическим признакам;
- делать морфологический анализ частей речи.

Выпускник получит возможность научиться:

- работать с дополнительной информацией, умение определять основную и вспомогательную информацию, структурирование полученных знаний;
- распознавать морфологические единицы в текстах публицистического и литературного жанров, морфологические формы, используемые в научном и специальном стиле работы.

Синтаксис и пунктуация.

Выпускник научится:

-распознавать основные виды словосочетаний, изучение способов связи головного и спутникового частей в словосочетании;
- овладевать типами предложений по цели произношения, головных и спутниковых частей предложения, способов их связи;
- знать предложения, содержащих в предложении одинаковые части, обособленные части;
- виды простых предложений: знание односоставных и двусоставных, подтянутых, полных и менее, утвердительных и отрицательных предложений;
- виды сложных предложений: сочетательные и сложные предложения, союзные и незаконченные сочетательные предложения, знание множественных сложных предложений; изучение видов сложных в структурном и смысловом отношении предложений;
- синтаксический анализ различных словосочетаний и предложений, правильное их употребление в речи;
- использовать синтаксические синонимы с целью повышения выразительности речи.

Объяснять постановки знаков препинания в татарском языке;

- пунктуационно-смысловая часть, знание правил пунктуации татарского языка.

Выпускник получит возможность научиться:

- приводить примеры из художественных произведений на тему, умение доказывать ответ;
- проверять синтаксические конструкции с точки зрения функционально-стилистических особенностей, понять, что они являются средством выразительности речи.

Стилистика и культура речи

Выпускник научится:

-знать речевых стилей (научных, официальных, простых, литературных, публицистических) и их особенностей;

- выступать перед аудиторией: выбор темы, определение цели и задачи, учет интересов слушателей при выборе языково-изобразительных средств;
- знать виды научного и официального стиля (потребительский круг, цель общения, языково-изобразительные средства, характерные для этих стилей);
- овладевать и разделять текстовые фрагменты, характерных для научного стиля (объяснение понятия науки, классификация научных понятий);
- знать композиционных форм (жанров), характерных для официального стиля, не показано, объявление.

Выпускник получит возможность научиться:

- признавать лексико-фразеологические мероприятия в текстах публицистического и литературного жанра, знать лексические средства, используемые в научном и специальном стиле работы;
- работать с разными стилями и текстами, относящимися к жанру (читает их с заданной целью, информационно разделяет на части);
- вступать при переговорах, совмещении какого-либо задания, участии в спорах и расследованиях целенаправленно с окружающими в коммуникативную связь; усваивать национально-культурные нормы формального и неформального межличностного и межкультурного общения; овладеть основными стилистическими источниками лексики и фразеологии татарского языка, основными нормами литературного татарского языка (орфоэпическим, орфографическим, пунктуационным), нормами речевой этики; использовать их при использовании в письменной и устной речи.

Культура речи

Выпускник научится:

- правильно произносить сокращенные слова;
- использовать орфоэпический словарь;
- правильно употреблять имени, прилагательных и глаголов в речи;
- наблюдать за употреблением имени, прилагательных и глаголов в литературной речи;
- использовать нормативные словари современного татарского языка (орфоэпический словарь, толковый словарь, орфографический словарь), понимание их роли в овладении современным татарским литературным языком; правильное, уместное употребление наречий и глаголов в речи; - наблюдение за использованием предикативных и модальных частей речи в литературной речи;
- понимать их роли в овладении современным татарским языком нормативными словарями (орфоэпическим, пояснительным, орфографическим словарем);
- выполнять виды работ, требующих логического мышления с языковым материалом;
- овладевать основными стилистическими источниками лексики и фразеологии татарского языка, основными нормами литературного татарского языка (орфоэпическим, орфографическим, пунктуационным), нормами речевой этики; использовать их во время письменной и устной речи.

Выпускник получат возможность научиться:

- речевой этики татарского языка; - получит соответствующие правила речевого этикета в зависимости от вида коммуникации; овладеть основными стилистическими источниками лексики и фразеологии татарского языка, основными нормами литературного татарского языка (орфоэпическим, орфографическим, пунктуационным), нормами речевой этики; использовать их при использовании в письменной и устной речи; - понимать татарский язык как один из художественно-культурных ценностей татарского народа; понимать важную роль родного языка в развитии интеллектуальных, творческих способностей и нравственных качеств личности, значение родного языка в процессе овладения школой;
- сравнить правила татарской речевой литературы с правилами речевой литературы других народов, проживающих в России, дать им характеристику.

Язык и культура

Выпускник научится:

- правила и особенностей татарского речевого языка;
- определять национально-культурные единицы родного языка в татарских речевых этикетах, фольклорных и литературных произведениях, исторических текстах, понимание их значения с помощью лингвистического словаря;
- применять правил татарского речевого языка в чтении и повседневной жизни;
- знать в языке истории и культуры татарского народа, его взаимоотношений с другими народами, живущими в России;
- знание и уместное употребление традиционного татарского быта лексики, устаревших слов, фольклорной лексики и фразеологических высказываний. Умение и уместное употребление татарских пословиц и поговорок;
- видеть в татарском языке проявления материальных и духовных ценностей татарского народа и других народов;
- приводить примеры, доказывающие, что изучение языка помогает лучше знать историю и культуру страны;
- применять речевых правил в чтении и повседневной жизни.

Выпускник получит возможность научиться:

- осуществлять творческой работы в любом жанре;
- отыскать необходимую информацию из орфоэпического словаря и справочных материалов мультимедийной формы и использовать ее при необходимости;
- описывать при помощи отдельных примеров, что язык неразрывно связан с народной культурой и историей;
- выполнять виды работ, требующих логического мышления с языковым материалом;
- овладеть основными стилистическими источниками лексики и фразеологии татарского языка, основными нормами литературного татарского языка (орфоэпическим, орфографическим, пунктуационным), нормами речевой этики; применение их в письменной и устной речи.

1.2.5.4. Родная(татарская) литература

5 класс

Предметные результаты

Устное народное творчество

Ученик научится

- осмысленному, творческому, выразительному чтению художественных произведений различных жанров, чтению наизусть стихотворных текстов или отрывков из прозаических текстов, как основа развития читательских компетенций школьников;
- пересказывать о жизненном пути и творчестве писателя (выборочно или о предложенном авторе);
- определять жанры фольклорных произведений и их особенности;
- определять принадлежности художественного произведения к одному из литературных родов и жанров.

Ученик получит возможность научиться

- организовывать учебную деятельность;
- прислушиваться к чужому мнению, прийти к общему мнению;
- делать выводы; определять нравственных идеалов, сходства и различия героев;
- находить информацию из различных источников.

Татарские народные сказки

Ученик научится

- пересказывать содержание прочитанного (полностью, кратко, выборочно или творчески);
- различать виды сказок; находить магические элементы;
- сравнивать сказки, делать общие выводы, толкование различий;

- анализировать сказки по содержанию и дать объяснение, почему они относятся к тому или этому виду.

Ученик получит возможность научиться

- ознакомиться с исторической жизнью народа;
 - ознакомиться со сказками, отражающими мечты и устремления народа, являющимися посредством реальных и фантастических образов людей, животных, мифических образов.
- Лирический и лиро-эпический жанры татарского фольклора: песни и басни.

Ученик научится

- различать национальный характер, духовные качества народа, отраженных в татарских песнях;
- освоить особый художественный язык и композицию текстов песен;
- интерпретировать изученные произведения;
- систематизировать, обобщать материал;
- различать особенности байтов, чувства, переживания, эмоции героя;
- сопереживать горечи утраты героев, вызванного трагической судьбой;
- использовать юмор или сатирические приемы в повседневной жизни.

Ученик получает возможность научиться

- работать с различными литературными источниками, находить, сравнивать, анализировать и оценивать;
- воспринимать литературу как искусство слова, как сокровищницу, способ хранения и закрепления духовных ценностей народа;
- интерпретировать изученные произведения;
- определять сходства и различия героев, нравственных идеалов;
- находить информацию из различных источников;
- изучать духовно-нравственные ценности национальной культуры.

Эпические жанры татарского фольклора

Ученик научится

- различать особенности легенд и преданий;
- изучать мышления о мире, природе и человечестве татарского народа, как бережное отношение к своей истории с древних времен;
- изучать мировоззрения народа, основанные на реальности.

Ученик получает возможность научиться

- самостоятельности в оценивании окружающей жизни;
- находить информацию из различных источников;
- стремиться к осознанному чтению;
- анализировать и оценивать литературный текст.

Фольклор и литературная сказка. Габдулла Тукай

Ученик научится

- пересказывать содержание прочитанных произведений;
- находить позицию автора, художественный замысел;
- находить и определять авторскую речь, художественные средства;
- чтению текста с соответствующей интонацией;
- находить сходства и противоречия в образах природы и облика людей.

Ученик получит возможность научиться

- слышать и различать при чтении чувства и переживания, присущие пожилому человеку или ребенку: восхищение, удивление, раздражение, обида, недовольство, беспокойство, радость;
- находить конструктивные способы разрешения проблемных ситуаций в жизни.

Татарское народное устное творчество, созвучие и различия фольклора других народов.

Ученик научится

- изучать материалы о жизни и творчестве Ф. Амирхана, как одного из основателей татарской литературы, современника Тукая, близкого друга;
- определять особенности произведений Ф. Амирхана, их насыщенность художественными средствами;
- определять в рассказах Ф. Амирхана («Зухра кыз») идейно-эмоциональное содержание и высокий художественный уровень.

Ученик получит возможность научиться

- воспринимать литературное слово как способ сохранения и закрепления духовных ценностей народа;
- воспринимать нормы морали, соблюдать нравственные правила в обществе.

Жанр притчи. М. Гафури

Ученик научится

- запоминать, что басня - это отдельный литературный жанр, относящийся к эпическому виду;
- пересказывать содержание двух прочитанных басен;
- определять вид басни;
- интерпретировать изученные произведения; научиться группировать, обобщать материал.

Ученик получит возможность научиться

- воспринимать поставленный вопрос, сформулировать гипотезу, выражать свои мысли с помощью слов;
- подтверждать и аргументировать свои взгляды, обращаться к понятиям литературоведения;
- принимать духовно-нравственные ценности национальной литературы.

Поэзия. Габдулла Тукай, Ш. Галиев, Ф. Яруллин.

Ученик научится

- определять эмоции, переданные в стихах;
- пересказывать наизусть;
- понимать, выделять литературные термины, относящиеся к строению стиха;
- почувствовать философскую мысль автора;
- достигать письменного и речевого мастерства;
- оценивать эстетическую целостность литературного текста.

Ученик получит возможность научиться

- интерпретировать художественные произведения;
- определять сходства и различия лирических героев, нравственных идеалов;
- находить информацию из различных источников;
- изучать духовно-нравственные ценности национальной литературы.

Короткие жанры в народном устном творчестве

Ученик научится

- различать, распознавать короткие жанры; их жанровые качества: остроту мышления в пословицах, загадках, шутках, находчивости, образности; их активное использование в литературных произведениях.

Ученик получит возможность научиться

- обобщать материал, подводить итоги, выражать свои мысли с помощью слов, овладевать навыками совместной коллективной и групповой работы;
- осваивать нормы морали, нравственные правила в обществе.

6 класс

Предметные результаты

Повторение эпических жанров фольклора. Мифы.

Ученик научится:

- определять общность и различия устного народного творчества с художественной литературой, уметь аргументировать, анализировать, объяснять и оценивать систему образов, характеров, пересказ прочитанное;
- составлять план.

Ученик получит возможность научиться:

-определять роль татарской литературы в судьбе народа и нации, понять роль произведений устного народного творчества в формировании татарской литературы. Развитие мифических и религиозных сюжетов в литературе. Каюм Насыри

Ученик научится:

- читать и анализировать литературный текст;
- рассказывать о жизни, творчестве писателя и связывать его с периодом его творчества;
- анализировать, интерпретировать и оценивать систему образов.

Ученик получит возможность научиться:

- самостоятельно находить ответы на проблемные вопросы;
 - давать разъяснения, оценку литературному произведению, творчеству писателя.
- Переход фольклорных жанров в литературные. Гали Рахим

Ученик научится:

- рассказывать о жизни, творчестве писателя и связать его с творчеством;
- использовать при анализе произведений понятия, относящиеся к содержанию и форме литературного произведения;
- определять сюжетные элементы литературного произведения;
- выявлять решение конфликта и разъяснять намерения автора.

Ученик получит возможность научиться:

- самостоятельно находить ответы на проблемные вопросы;
- целенаправленно работать с различными источниками информации (словари, справочники, энциклопедии, электронные средства) ;
- обращаться к материалам периодической печати.

Г.Ибрагимов “Алмачуар”

Ученик научится:

- рассказывать о жизни, творчестве писателя и связать его с периодом его творчества;
- использовать понятия при анализе произведений, относящиеся к содержанию и форме литературного произведения;
- определять сюжетные элементы литературного произведения.

Ученик получит возможность научиться:

- принять духовно-нравственные ценности национальной литературы;
- создать общее информационное представление об образной природе литературного произведения.

Лирически-эмоциональные образы. Дардманд

Ученик научится:

- определять роль языка в раскрытии изобразительных средств, содержания их произведений;
- использовать простую литературную терминологию при анализе литературного произведения;
- анализировать лирические произведения, знать их отношение к определенному жанру.

Ученик получит возможность научиться:

- самостоятельно анализировать литературное произведение, творчество писателя.

Х.Такташ. Лирические образы

Ученик научится:

- читать наизусть поэтические тексты и отрывки;
- рассказывать о жизни, творчестве писателя и связать его с периодом его творчества;
- анализировать лирические произведения, знать их отношение к определенному жанру.

Ученик получит возможность научиться:

- понимать образный мир литературы как явление словесного искусства, воспринимать эстетическую сторону литературных произведений, находить духовную пищу из произведений;
- давать разъяснения, оценку литературному произведению, творчеству писателя

Литературные виды и жанры

Ученик научится:

- читать и пересказывать содержание литературного текста, рассказывать о жизни и творчестве писателя;
- определять вид, жанр литературного произведения.

Ученик получит возможность научиться:

- участвовать в различных обсуждениях, высказывать свое мнение и аргументировать его.
- Творчество Г.Тукая

Ученик научится:

- читать наизусть поэтические тексты и отрывки ;
- рассказывать о жизни, творчестве писателя и связать его с периодом его творчества;
- использовать при анализе произведений понятия, относящиеся к содержанию и форме литературного произведения.

Ученик получит возможность научиться:

- определять объем новых понятий, моделировать их, понимать взаимосвязь между целью учебной деятельности и ее мотивом.

Р. Батулла “Имче”

Ученик научится:

- анализировать литературное произведение с точки зрения сюжета-композиции, изображения, языка, стиля; определять его особенности;
- сравнивать произведения, находить общие и отличительные стороны;
- уметь быстро и уместно использовать, сравнивать, обобщать материал учебника.

Ученик получит возможность научиться:

- написать логическую цепочку мышления

Комические образы. Г. Камал

Ученик научится:

- рассказывать о жизни и творчестве основоположника татарской реалистической драматургии
- Г. Камала;
- определять основные конфликты в комедии Г. Камала " Первый театр ", просветительские идеи, освоение комических мероприятий;
- использовать понятия, относящиеся к содержанию и форме литературного произведения при анализе произведений.

Ученик получит возможность научиться:

- высказывать свое мнение, эффективно использовать различные речевые средства для организации своей деятельности в целях реализации задач общения.

Баллада. М.Джалиль.

Ученик научится

- определять роль языка в раскрытии изобразительных средств, содержания их произведений;
- использовать при анализе литературного произведения простую литературную терминологию;
- анализировать лирические произведения, узнать их отношение к определенному жанру.

Ученик получит возможность научиться

- присоединяться к коллективному обсуждению; определять основную и вспомогательную информацию, выделяя необходимую информацию.

Эпический жанры. Роман.

Ученик научится

- анализировать литературные произведения с точки зрения сюжета-композиции, передачи образов, языка-стиля;
- определять особенности; сопоставлять произведения между собой, находить общие и отличительные черты;
- сравнивать произведения писателей, понимать, оценивать их общие и отличительные черты.

Ученик получит возможность научиться

- выбирать критерии и делать выводы.

7 класс

Предметные результаты

Литература как вид искусства. Устное народное творчество. Эпос. Эпос «Идегей»

Учащийся научится:

- повышать возможности образного мышления, отслеживая, к каким художественным мероприятиям обращается литература в образе жизни; изучение исторического Дастана «Идегей», анализируя системы образов.

Учащийся получает возможность научиться:

- самостоятельно оценивать окружающую жизнь;
- воспринимать искусство слова как сокровище, сохраняющее образ жизни и духовные ценности народа. Освоение информации о жанре Дастана, оценка его высокой идейности, художественного совершенства;
- правильно формулировать свое мнение, исходя из жизненного опыта, приводить аргументы, участвуя в различных видах обсуждения;
- систематически представлять литературное произведение в порядке развития эпох; определять эстетическую ценность, тип и жанр литературных произведений, анализировать литературный текст, утверждать и аргументировать свои взгляды с учетом мнений оппонентов в спорах; готовить рефераты, доклады; писать сочинения по литературным произведениям и свободным темам; сравнивать литературные произведения на русском и татарском языках; учить определять сходства и различия нравственных идеалов.

Эпический вид художественной литературы. Эпические жанры.

Учащийся научится :

- определять специфику литературы начала XX века и признание богатой эпохи в литературном развитии;
- выявлять литературные ценности творчества Н. Думави и рассказа «Молодая мать»;
- определять места повести «Чайки» в литературе.

Учащийся получает возможность научиться:

- самостоятельно интерпретировать изученные произведения;
- самостоятельно оценивать окружающую жизнь; усвоение норм морали, правил жизни в обществе;
- аргументировать свое мнение, при необходимости, корректировать, подводить итоги;
- самостоятельное планирование путей достижения целей, в том числе осознанный выбор альтернатив, наиболее эффективных учебных путей и познавательных задач;
- исследовательской деятельности: сюжетно–композиционный, образный, Языково–стилистический анализ литературного произведения; полный анализ текста;
- сопоставлять проблемы или тем различных произведений, определять их особенности;
- сравнивать произведения между собой, находить общие и отличительные стороны; умение сравнивать и оценивать творчество, произведения писателей.

Лирический вид литературы. Лирика и лиро-эпика.

Учащийся научится:

- группировать материал, высказывать свое мнение, комментировать изученные произведения;
- распознавать сходства и различия героев, нравственных идеалов;
- обобщать материал, находить литературные приемы, выявлять на их основе;
- писать и говорить. Диалоговое построение стихотворения. Братство нации, подчеркивание любви к своему народу. Информированность о лирике, гражданской лирике.

Учащийся получает возможность научиться:

- самостоятельно оценивать окружающую жизнь;
- находить информацию из различных источников; стремление к чтению с удовольствием;
- эстетически оценивать литературный текст;
- воспринимать искусство слова как сокровище, сохраняющее образ жизни и духовные ценности народа.

Татарская литература второй половины XX века.

Учащийся научится:

- определять особенности татарской литературы во второй половине XX в.
- получать информацию о жизни и творчестве С. Хакима, А. Еники, М. Магдеева, З. Хакима, Ш. Хусаинова, Г. Гильманова, Г. Сабитова;
- видеть и различать приемы изображения, особенности композиции произведения;
- защищать исследовательскую работу по литературным произведениям современности;
- вспоминать особенности жанра, повторить методы анализа;
- видеть, различать характерные особенности повествовательного, драматического жанра, определять тему, проблему, идею произведения.
- участвовать в обсуждении прочитанного произведения, подтверждать и аргументировать свое мнение с учетом мнений оппонентов, обращаться к понятиям литературоведения.

Учащийся получает возможность научиться:

- понимать татарскую литературу во второй половине XX века в связи с политико-историческими событиями в стране;
- воспринимать искусство слова как сокровище, сохраняющее образ жизни и духовные ценности народа.;
- самостоятельно оценивать окружающую жизнь;
- осваивать нормы морали, соблюдение правил жизни в обществе;
- понимать специфику художественного оформления посредством усвоения содержания произведений.

8 класс

Предметные результаты

Повторение. Лирические, эпические и драматические виды художественной литературы

Ученик научится:

- подводить итоги, обобщать материал, выражать свои чувства с помощью слов и одновременно владеть навыками совместной работы с другими;
- повторять, обобщать лирических, эпических, драматических видов на примере произведений, изученных в прошлых классах.

Ученик получит возможность научиться:

- изучать духовно-нравственные ценности национальной литературы;
- знать виды изученных произведений;
- иметь навыки определения сходства и различий видов литературных произведений;
- находить информацию из различных источников.

Назидание в художественной литературе. Общая характеристика татарской литературы периода Казанского ханства

Ученик научится:

- определять религиозно-суфийские взгляды в стихотворении «Нэсыйхэт»/ «Назидание»)
- определять позицию автора и выстраивать свое отношение к нему;
- с пониманием оценивать особенности и значение языка-изобразительных приемов, образности литературного текста.

Ученик получит возможность научиться:

- работать с различными источниками: находить, самостоятельно применять, группировать, сравнивать, анализировать и оценивать их; воспринимать искусство слова как сокровище, сохранившее и закрепляющее образ жизни, духовные ценности народа.

Концепция образованного, просвещенного человека, особенности его изображения.

Ученик научится:

- определять содержание, тему, проблему, идею прочитанного литературного произведения, оценить его героев и литературный мир, разграничить его виды и жанры;
- определять позицию автора и иметь навыки построения собственного отношения к нему;
- показывать особенности стиля как пример просветительской литературы.

Ученик получит возможность научиться:

- интерпретировать изученные произведения;
- определять сходства и различия героев, нравственных идеалов;
- находить информацию из различных источников;
- изучать духовно-нравственных ценностей национальной литературы.

Стихотворение «Нэсыйхэт» / «Назидание» Мазита Гафури.

Ученик научится:

- сопоставлять стихотворения Мухаммедьяра и М. Гафури «Нэсыйхэт» / «Назидание») с точки зрения основных мотивов и авторской позиции;
- делать выводы о традиционности в литературе посредством сравнения произведений Мухаммадьяра и М. Гафури «Нэсыйхэт»/«Назидание» и стихов Г. Тукая на религиозную тему.

Ученик получит возможность научиться:

- подводить итоги, обобщать материал, выражать свои чувства с помощью слов и одновременно владеть навыками совместной работы с другими;
- осваивать нормы морали, правил жизни в обществе.

Психологизм в литературе. Шариф Камал «Буранда» / «В метель».

Ученик научится:

- группировать материал, аргументировать свое мнение, подводить итоги, комментировать изученные произведения; уметь определять сходства и различия героев, нравственных идеалов;
- обобщать материал, находить литературные приемы и на их основе находить философские рассуждения

Ученик получит возможность научиться:

- самостоятельно оценивать окружающую жизнь;
- находить информацию из различных источников;
- эстетически оценивать литературный текст;
- воспринимать искусство слова как сокровищницу сохранения и закрепления образа жизни, духовных ценностей народа.

Рассказ Фатиха Амирхана «Бер хэрабэдэ» / «На развалинах...».

Ученик научится:

- определять содержание, тему, проблему, идею рассказа, оценивать героев и литературный мир, уметь определять позицию автора и выстраивать собственное отношение к нему;
- оценивать эстетическую целостность литературного текста, в то же время понимать его значение.

Ученик получит возможность научиться:

- самостоятельно интерпретировать изученные произведения;
- самостоятельно оценивать окружающую жизнь;
- осваивать нормы морали, правил жизни в обществе;
- аргументировать свое мнение, при необходимости - корректировать, подводить итоги.

Романтический стиль в татарской литературе. Ф. Борнаш «Таһир-Зөһрә» / «Тагир-Зухра».

Ученик научится:

- овладевать навыками самостоятельного освоения литературного произведения;
- определять содержание, тему, проблему, идею трагедии, оценивать героев и литературный мир, различать, к какому жанру относится произведение;
- интерпретировать изученные произведения;
- группировать, обобщать материал.

Ученик получит возможность научиться:

- понимать вопрос, ставить гипотезу, выражать свои чувства с помощью слов;
- подтверждать и аргументировать свои взгляды, обращаться к понятиям литературоведения;
- знать духовно-нравственных ценности национальной литературы.

Х. Такташ "Алсу", Г.Кутуй «Тапшырылмаган хатлар» / «Неотосланные письма», Карим Тинчурин «Сүнгән йолдызлар» / «Угасшие звезды».

- Ученик научится:

- определять содержание, тему, проблему, идею прочитанного литературного произведения, оценить его героев и литературный мир, разграничить его виды и жанры;
- определять позицию автора и иметь навыки построения собственного отношения к нему;
- с пониманием оценивать особенности, значение языково-образных приемов литературного текста;

Ученик получит возможность научиться:

- воспринимать искусство слова как сокровищницу сохранения и закрепления образа жизни, духовных ценностей народа;
- самостоятельно оценивать окружающую жизнь;
- знать нормы морали, соблюдать правила жизни в обществе

Патриотизм в татарской литературе. Фатих Карим

-Ученик научится:

- добиваться чтения пафосом, логических нажатий, соответствующих смыслу в стихах, пауз в нужном месте;
- анализировать идею и эмоциональную идентичность, изобразительные средства.

Ученик получит возможность научиться:

- оценивать ценности Великой Победы с учетом целей, характера и отношения народов, принимавших участие в Великой Отечественной войне;
- показывать особенности литературы, созданной в годы Великой Отечественной войны.

Фанис Яруллин «Жилкәннәр жилдә сынала» / «Упругие паруса» , Равиль Файзуллин «Жаныңның ваклыгын сылтама заманга...» / «Мелочность твоей души...»" Философичность татарской литературы. Т. Миннуллин «Әлдермештән Әлмәндәр» / «Альмандар из Альдермышы», М. Аглямков«Каеннар булсаң иде» / «Как березы», «Учак урыннары» / «Места костров».

Ученик научится:

- объяснять о трудностях, трагедиях и их причинах, вызванных войной;
- связывать с событиями переносимый смысл, сопоставимый с природой;
- анализировать поэтику произведения, средства художественного воплощения.

Ученик получит возможность научиться:

- интерпретировать изученные произведения;
- определять сходства и различия героев, нравственных идеалов;
- находить информацию из различных источников

9 класс

Предметные результаты

Литература как вид искусства

Ученик научится:

- подводить итоги, обобщать материал, выражать свои чувства с помощью слов и одновременно владеть навыками совместной работы с другими;
- на примере произведений, изученных в прошлых классах, определить особенности татарской литературы начала XX века как словесного искусства.

Ученик получит возможность научиться:

- изучать духовно-нравственные ценности национальной литературы;
- интерпретировать изученные произведения; определять сходства и различия героев, нравственных идеалов;
- находить информацию из различных источников.

Древняя, средневековая общетюркская литература

Ученик научится:

- изучать историко-литературную информацию о тюркских народах, предках татар;

- знать этапы развития древней, средневековой тюрко-татарской литературы;
- изучать общетюркскую литературу и фольклор как части татарской литературы, памятников Орхон-Енисея, отражения в них истории, верования, отражение особенностей литературного мышления древних тюркских народов;
- понимать произведение М. Кашгари ““Диване лөгат эт-төрк””. Изучение первой классической поэмы тюркских народов- “Котадгу белек ” Й.Баласагунлы;
- понимать болгаро-татарскую литературу XII-XIII веков, К. Гали “Киссаи Юсуф”-гимн величия, красоты, мудрости человеческих чувств;
- понимать литературу Золотой Орды как эпоха Возрождения татарской литературы . Знать творчество Котб, Саифа Сарай, Харазми.

Ученик получит возможность научиться:

- работать с различными источниками: находить, самостоятельно использовать, группировать, сравнивать, анализировать и оценивать их;
- воспринимать искусство слова как сокровищницу сохранения и закрепления образа жизни, духовных ценностей народа;
- знать суфизм в тюрко-татарской литературе;
- давать общую оценку литературы периода Казанского ханства. Присоединение Казанского ханства к Русскому государству. Отражение кризисной ситуации татарского общества в философско-дидактических трудах М. Колыя.
- определять религиозно-суфийские взгляды, выявлять позицию автора и формировать собственное отношение к нему;
- с пониманием оценивать особенности и значение языковых? -изобразительных приемов, образности литературного текста.

Татарская литература XIX века.

Ученик научится:

знакомиться с просветительской деятельностью Г. Курсави, И. Халфина, К.Насыри, Ш. Марджани, Х. Фаизханова, И. Гаспринского;
 давать обзор этапов становления реалистической поэзии в творчестве Г. Кандалий, Акмуллы.
 Обзор становления Татарской реалистической прозы.

Ученик получит возможность научиться

интерпретировать изученные произведения;
 определять сходства и различия героев, нравственных идеалов;
 находить информацию из различных источников;
 изучать духовно-нравственные ценности национальной литературы.

Появление новых видов и жанров в литературе

Ученик научится:

знать появление новых видов и жанров в литературе;
 читать и анализировать роман З. Бигиева «Өлүф, яки Гүзэл кыз Хәдичә ». Ученик получит возможность научиться:
 подводить итоги, обобщать материал, выражать свои чувства с .
 с помощью слов и одновременно владеть навыками совместной работы с другими; освоение норм морали, правил жизни в обществе.

Татарская литература начала 20 века.

Ученик научится:

-давать обзор освоения словесного искусства восточными и русско-европейскими литературно-философскими, культурными достижениями.
 - чтению и анализу повести "Хаят" Ф. Амирхана.
 - изучать методом модернизма группировать материал, аргументировать свое мнение, подводить итоги, комментировать изученные произведения;
 - определять сходства и различия героев, нравственных идеалов. Изучение произведения Г. Камала "Банкрот".

Ученик получит возможность научиться:

- самостоятельно оценивать окружающую жизнь;
- находить информацию из различных источников;
- изучать литературу с любовью; эстетическая оценка литературного текста;
- воспринимать искусство слова как сокровище, сохраняющее и закрепляющее образ жизни и духовные ценности народа, находить литературные приемы и на их основе выявлять философскую мысль;
- запись и речь.

Татарская литература в первой половине XX века

Ученик научится:

- давать обзор трудностей развития татарской литературы после 1917 года;
- знать этапы активизации романского жанра как эпического вида;
- изучать роман М. Галяу «Мухаджиры». Умение определять содержание, тему, проблему, идею романа, оценивать героев и литературный мир, уметь определять позицию автора и выстраивать к нему свое отношение;
- оценивать эстетическую целостность литературного текста, в то же время понимать его значение.

Ученик получит возможность научиться:

- самостоятельно интерпретировать изученные произведения;
- самостоятельно оценивать окружающую жизнь;
- осваивать нормы морали, правил жизни в обществе;
- аргументировать свое мнение, при необходимости - корректировать, подводить итоги.

Влияние Великой Отечественной войны на литературу

Ученик научится:

- знать основные темы поэзии военных лет-мотивы, образы, поэтику.
- изучать родословную Г. Кутуя;
- изучать стихи Мусы Джалиля «Но бы это была свобода», «Жырларым». Жизнь и творчество М. Джалиля;
- изучать рассказ А. Еники «Кто пел». Добиться чтения стихов с соответствующей интонацией, пафосом, логическими вставками в стихах, паузами в нужном месте;
- анализировать идею и эмоциональную идентичность, изобразительные средства. Умение внимательно следить за временем написания произведения, разъяснять о трудностях, трагедиях, вызванных войной, и их причинах.

Ученик получит возможность научиться:

- оценить ценность Великой Победы с учетом целей, характера и отношения народов, принимавших участие в Великой Отечественной войне;
- показывать особенности литературы, созданной в годы Великой Отечественной войны.

Татарская литература второй половины XX века

Ученик научится:

- обзор возвращения татарской литературы на национальные основы во второй половине XX века;
- изучать повести А. Гилязова «Жомга кен кич белэн ». Обзор возвращения татарской литературы к национальным традициям, возрождения исторического романа. Чтение романа Н.Фаттаха «Итил суы ага торур». Уметь соотносить с событиями переносимый смысл названия произведения, анализировать красоту, соответствующую природе – поэтику произведения, средства художественного воплощения.

Ученик получает возможность научиться:

- интерпретировать изученные произведения;
- определять сходства и различия героев, нравственных идеалов;
- находить информацию из различных источников;
- стремиться к чтению с любовью.

Татарская литература на рубеже XX-XXI веков. Актуальные проблемы советского общества. Проблемы сохранения и возрождения народных традиций

Ученик научится:

- видеть изменения татарской литературы на рубеже XX-XXI веков: изучение критической оценки советского и последующего периода;
- изучать стихи Зульфата «корневые руки», «шум золотых листьев в чувствах». Обзор появления литературных произведений, описывающих отдельные этапы жизни страны с точки зрения противостояния человека и общества;
- ситать и анализировать роман Ф. Садриева "Тан жиллэре»;
- изучать произведения Т. Миннуллина "Кульбяулык".

Ученик получит возможность научиться:

- воспринимать искусство слова как сокровищницу сохранения и закрепления образа жизни, духовных ценностей народа;
- самостоятельно оценивать окружающую жизнь;
- осваивать нормы морали, соблюдение правил жизни в обществе. Определить содержание, тему, проблему, идею прочитанного литературного произведения, оценить его героев и литературный мир, определить, к какому жанру он относится;
- определять позицию автора и выстраивать свое отношение к нему;
- с пониманием оценивать особенности, значение Языково-образных приемов литературного текста.

1.2.5.5. Иностраный язык (английский язык)

А. В коммуникативной сфере (т.е. владении иностранным языком как средством общения):

Речевая компетенция в следующих видах речевой деятельности:

В говорении:

начинать, вести/поддерживать и заканчивать различные виды диалогов в стандартных ситуациях общения, соблюдая нормы речевого этикета, при необходимости переспрашивая, уточняя;

распрашивать собеседника и отвечать на его вопросы, высказывая своё мнение, просьбу, отвечать на предложение собеседника согласием/отказом в пределах изученной тематики и усвоенного лексико-грамматического материала;

рассказывать о себе, своей семье, друзьях, своих интересах и планах на будущее;

сообщать краткие сведения о своём городе/селе, о своей стране и странах изучаемого языка;

описывать события/явления, передавать основное содержание, основную мысль прочитанного/услышанного, выражать своё отношение к прочитанному/услышанному, давать краткую характеристику персонажей.

В аудировании:

воспринимать на слух и полностью понимать речь учителя, одноклассников;

воспринимать на слух и понимать основное содержание несложных аутентичных аудио- и видеотекстов, относящихся к разным коммуникативным типам речи (сообщение/рассказ/интервью);

воспринимать на слух и выборочно понимать с опорой на языковую догадку, контекст краткие несложные аутентичные прагматические аудио- и видеотексты, выделяя значимую/нужную/необходимую информацию.

В чтении:

читать аутентичные тексты разных жанров и стилей преимущественно с пониманием основного содержания;

читать несложные аутентичные тексты разных жанров и стилей с полным и точным пониманием и с использованием различных приёмов смысловой переработки текста (языковой догадки, выборочного перевода), а также справочных материалов; уметь оценивать полученную информацию, выражать своё мнение;

читать аутентичные тексты с выборочным пониманием значимой/нужной/интересующей информации.

В письменной речи:

заполнять анкеты и формуляры;
писать поздравления, личные письма с опорой на образец с употреблением формул речевого этикета, принятых в стране/странах изучаемого языка;
составлять план, тезисы устного или письменного сообщения; кратко излагать результаты проектной деятельности.

Языковая компетенция:

применение правил написания слов, изученных в основной школе;
адекватное произношение и различение на слух всех звуков иностранного языка; соблюдение правильного ударения в словах и фразах;
соблюдение ритмико-интонационных особенностей предложений различных коммуникативных типов (утвердительное, вопросительное, отрицательное, повелительное); правильное членение предложений на смысловые группы;
распознавание и употребление в речи основных значений изученных лексических единиц (слов, словосочетаний, реплик-клише речевого этикета);
знание основных способов словообразования (аффиксации, словосложения, конверсии);
понимание и использование явлений многозначности слов иностранного языка: синонимии, антонимии и лексической сочетаемости;
распознавание и употребление в речи основных морфологических форм и синтаксических конструкций изучаемого языка;
знание признаков изученных грамматических явлений (видо-временных форм глаголов, модальных глаголов и их эквивалентов, артиклей, существительных, степеней сравнения прилагательных и наречий, местоимений, числительных, предлогов);
знание основных различий систем иностранного и русского/родного языков.

Социокультурная компетенция:

знание национально-культурных особенностей речевого и неречевого поведения в своей стране и странах изучаемого языка; применение этих знаний в различных ситуациях формального и неформального межличностного и межкультурного общения;
распознавание и употребление в устной и письменной речи основных норм речевого этикета (реплик-клише, наиболее распространённой оценочной лексики), принятых в странах изучаемого языка;
знание употребительной фоновой лексики и реалий страны/стран изучаемого языка, некоторых распространённых образцов фольклора (скороговорок, поговорок, пословиц);
знакомство с образцами художественной, публицистической и научно-популярной литературы;
представление об особенностях образа жизни, быта, культуры стран изучаемого языка (всемирно известных достопримечательностях, выдающихся людях и их вкладе в мировую культуру);
представление о сходстве и различиях в традициях своей страны и стран изучаемого языка;
понимание роли владения иностранными языками в современном мире.

Компенсаторная компетенция – умение выходить из трудного положения в условиях дефицита языковых средств при получении и приёме информации за счёт использования контекстуальной догадки, игнорирования языковых трудностей, переспроса, словарных замен, жестов, мимики.

Б. В познавательной сфере:

умение сравнивать языковые явления родного и иностранного языков на уровне отдельных грамматических явлений, слов, словосочетаний, предложений;
владение приёмами работы с текстом: умение пользоваться определённой стратегией чтения/аудирования в зависимости от коммуникативной задачи (читать/слушать текст с разной глубиной понимания);
умение действовать по образцу/анalogии при выполнении упражнений и составлении собственных высказываний в пределах тематики основной школы;
готовность и умение осуществлять индивидуальную и совместную проектную работу;

умение пользоваться справочным материалом (грамматическим и лингвострановедческим справочниками, двуязычным и толковым словарями, мультимедийными средствами); владение способами и приёмами дальнейшего самостоятельного изучения иностранных языков.

В. В ценностно-ориентационной сфере:

представление о языке как средстве выражения чувств, эмоций, основе культуры мышления; достижение взаимопонимания в процессе устного и письменного общения с носителями иностранного языка, установление межличностных и межкультурных контактов в доступных пределах;

представление о целостном полиязычном, поликультурном мире, осознание места и роли родного и иностранных языков в этом мире как средства общения, познания, самореализации и социальной адаптации;

приобщение к ценностям мировой культуры как через источники информации на иностранном языке (в том числе мультимедийные), так и через непосредственное участие в школьных обменах, туристических поездках, молодёжных форумах.

Г. В эстетической сфере:

владение элементарными средствами выражения чувств и эмоций на иностранном языке; стремление к знакомству с образцами художественного творчества на иностранном языке и средствами иностранного языка;

развитие чувства прекрасного в процессе обсуждения современных тенденций в живописи, музыке, литературе.

Д. В трудовой сфере:

умение рационально планировать свой учебный труд;

умение работать в соответствии с намеченным планом.

Е. В физической сфере:

стремление вести здоровый образ жизни (режим труда и отдыха, питание, спорт, фитнес).

Коммуникативные умения по видам речевой деятельности

Говорение 1. Диалогическая речь:

Выпускник научится:

диалоги этикетного характера,

диалог-расспрос,

диалог-побуждение к действию,

диалог – обмен мнениями,

комбинированные диалоги.

Выпускник получит возможность научиться:

вести диалог-обмен мнениями;

брать и давать интервью;

вести диалог-расспрос на основе нелинейного текста (таблицы, диаграммы и т. д.).

Объём диалога – от 3 реплик (5–7 классы) до 4–5 реплик (8–9 классы) со стороны каждого учащегося. Продолжительность диалога – 2,5–3 мин (9 класс).

2. Монологическая речь

Выпускник научится:

строить связное монологическое высказывание с опорой на зрительную наглядность и/или вербальные опоры (ключевые слова, план, вопросы) в рамках освоенной тематики;

описывать события с опорой на зрительную наглядность и/или вербальную опору (ключевые слова, план, вопросы);

давать краткую характеристику реальных людей и литературных персонажей;

передавать основное содержание прочитанного текста с опорой или без опоры на текст, ключевые слова/ план/ вопросы;

описывать картинку/ фото с опорой или без опоры на ключевые слова/ план/ вопросы.

Выпускник получит возможность научиться:

делать сообщение на заданную тему на основе прочитанного;
комментировать факты из прочитанного/ прослушанного текста, выразить и
аргументировать свое отношение к прочитанному/ прослушанному;
кратко высказываться без предварительной подготовки на заданную тему в соответствии с
предложенной ситуацией общения;
кратко высказываться с опорой на нелинейный текст (таблицы, диаграммы, расписание и т.
п.);
кратко излагать результаты выполненной проектной работы.

Объем монологического высказывания – от 8–10 фраз (5–7 классы) до 10–12 фраз (8–9 классы). Продолжительность монолога – 1,5–2 мин (9 класс).

Аудирование

Выпускник научится:

воспринимать на слух и понимать основное содержание несложных аутентичных текстов, содержащих некоторое количество неизученных языковых явлений;
воспринимать на слух и понимать нужную/интересующую/ запрашиваемую информацию в аутентичных текстах, содержащих как изученные языковые явления, так и некоторое количество неизученных языковых явлений.

Выпускник получит возможность научиться:

выделять основную тему в воспринимаемом на слух тексте;
использовать контекстуальную или языковую догадку при восприятии на слух текстов,
содержащих незнакомые слова.

Жанры текстов: прагматические, публицистические.

Типы текстов: объявление, реклама, сообщение, рассказ, диалог-интервью, стихотворение и др.

Аудирование с полным пониманием содержания осуществляется на несложных текстах, построенных на полностью знакомом учащимся языковом материале. Время звучания текстов для аудирования – до 1 мин.

Аудирование с пониманием основного содержания текста осуществляется на аутентичном материале, содержащем наряду с изученными и некоторое количество незнакомых языковых явлений. Время звучания текстов для аудирования – до 2 мин.

Аудирование с выборочным пониманием нужной или интересующей информации предполагает умение выделить значимую информацию в одном или нескольких аутентичных коротких текстах прагматического характера, опуская избыточную информацию. Время звучания текстов для аудирования – до 1,5 мин.

Чтение

Выпускник научится:

читать и понимать аутентичные тексты с различной глубиной и точностью проникновения в их содержание (в зависимости от вида чтения): с пониманием основного содержания (ознакомительное чтение); с полным пониманием содержания (изучающее чтение); с выборочным пониманием нужной или интересующей информации (просмотровое/поисковое чтение).

Письменная речь

Выпускник научится:

– писать короткие поздравления с днем рождения и другими праздниками, выразить пожелания (объемом 30–40 слов, включая адрес);
– заполнять формуляры, бланки (указывать имя, фамилию, пол, гражданство, адрес);
– писать личное письмо с опорой и без опоры на образец (расспрашивать адресата о его жизни, делах, сообщать то же самое о себе, выразить благодарность, давать совет, просить о чём-либо). Объем личного письма – около 100–110 слов, включая адрес;
– составлять план, тезисы устного или письменного сообщения, кратко излагать результаты проектной деятельности.

Языковые средства и навыки пользования ими

Выпускник научится:

читать и понимать основное содержание несложных аутентичных текстов, содержащие отдельные неизученные языковые явления;

читать и находить в несложных аутентичных текстах, содержащих отдельные неизученные языковые явления, нужную/интересующую/ запрашиваемую информацию, представленную в явном и в неявном виде;

читать и полностью понимать несложные аутентичные тексты, построенные на изученном языковом материале;

выразительно читать вслух небольшие построенные на изученном языковом материале аутентичные тексты, демонстрируя понимание прочитанного.

Выпускник получит возможность научиться:

устанавливать причинно-следственную взаимосвязь фактов и событий, изложенных в несложном аутентичном тексте;

восстанавливать текст из разрозненных абзацев или путем добавления выпущенных фрагментов.

Лексическая сторона речи**Лексическая сторона речи****Выпускник научится:**

узнавать в письменном и звучащем тексте изученные лексические единицы (слова, словосочетания, реплики-клише речевого этикета), в том числе многозначные в пределах тематики основной школы;

употреблять в устной и письменной речи в их основном значении изученные лексические единицы (слова, словосочетания, реплики-клише речевого этикета), в том числе многозначные, в пределах тематики основной школы в соответствии с решаемой коммуникативной задачей;

соблюдать существующие в английском языке нормы лексической сочетаемости;

распознавать и образовывать родственные слова с использованием словосложения и конверсии в пределах тематики основной школы в соответствии с решаемой коммуникативной задачей;

распознавать и образовывать родственные слова с использованием аффиксации в пределах тематики основной школы в соответствии с решаемой коммуникативной задачей:

глаголы при помощи аффиксов *dis-*, *mis-*, *re-*, *-ize/-ise*;

имена существительные при помощи суффиксов *-or/ -er, -ist, -sion/-tion, -nce/-ence, -ment, -ity, -ness, -ship, -ing*;

имена прилагательные при помощи аффиксов *inter-*; *-y, -ly, -ful, -al, -ic, -ian/an, -ing; -ous, -able/ible, -less, -ive*;

наречия при помощи суффикса *-ly*;

имена существительные, имена прилагательные, наречия при помощи отрицательных префиксов *in-, im-/in-*;

числительные при помощи суффиксов *-teen, -ty, -th*.

Выпускник получит возможность научиться:

распознавать и употреблять в речи в нескольких значениях многозначные слова, изученные в пределах тематики основной школы;

знать различия между явлениями синонимии и антонимии; употреблять в речи изученные синонимы и антонимы адекватно ситуации общения;

распознавать и употреблять в речи наиболее распространенные фразовые глаголы;

распознавать принадлежность слов к частям речи по аффиксам;

распознавать и употреблять в речи различные средства связи в тексте для обеспечения его целостности (firstly, to begin with, however, as for me, finally, at last, etc.);

использовать языковую догадку в процессе чтения и аудирования (догадываться о значении незнакомых слов по контексту, по сходству с русским/ родным языком, по словообразовательным элементам).

Грамматическая сторона речи

Выпускник научится:

оперировать в процессе устного и письменного общения основными синтаксическими конструкциями и морфологическими формами в соответствии с коммуникативной задачей в коммуникативно-значимом контексте:

распознавать и употреблять в речи различные коммуникативные типы предложений: повествовательные (в утвердительной и отрицательной форме) вопросительные (общий, специальный, альтернативный и разделительный вопросы), побудительные (в утвердительной и отрицательной форме) и восклицательные;

распознавать и употреблять в речи распространенные и нераспространенные простые предложения, в том числе с несколькими обстоятельствами, следующими в определенном порядке;

распознавать и употреблять в речи предложения с начальным *It*;

распознавать и употреблять в речи предложения с начальным *There + to be*;

распознавать и употреблять в речи сложносочиненные предложения с сочинительными союзами *and, but, or*;

распознавать и употреблять в речи сложноподчиненные предложения с союзами и союзными словами *because, if, that, who, which, what, when, where, how, why*;

использовать косвенную речь в утвердительных и вопросительных предложениях в настоящем и прошедшем времени;

распознавать и употреблять в речи условные предложения реального характера (Conditional I – *If I see Jim, I'll invite him to our school party*) и нереального характера (Conditional II – *If I were you, I would start learning French*);

распознавать и употреблять в речи имена существительные в единственном числе и во множественном числе, образованные по правилу, и исключения;

распознавать и употреблять в речи существительные с определенным/неопределенным/нулевым артиклем;

распознавать и употреблять в речи местоимения: личные (в именительном и объектном падежах, в абсолютной форме), притяжательные, возвратные, указательные, неопределенные и их производные, относительные, вопросительные;

распознавать и употреблять в речи имена прилагательные в положительной, сравнительной и превосходной степенях, образованные по правилу, и исключения;

распознавать и употреблять в речи наречия времени и образа действия и слова, выражающие количество (*many/much, few/a few, little/a little*); наречия в положительной, сравнительной и превосходной степенях, образованные по правилу и исключения;

распознавать и употреблять в речи количественные и порядковые числительные;

распознавать и употреблять в речи глаголы в наиболее употребительных временных формах действительного залога: Present Simple, Future Simple и Past Simple, Present и Past Continuous, Present Perfect;

распознавать и употреблять в речи различные грамматические средства для выражения будущего времени: Simple Future, *to be going to*, Present Continuous;

распознавать и употреблять в речи модальные глаголы и их эквиваленты (*may, can, could, be able to, must, have to, should*);

распознавать и употреблять в речи глаголы в следующих формах страдательного залога: Present Simple Passive, Past Simple Passive;

распознавать и употреблять в речи предлоги места, времени, направления; предлоги, употребляемые при глаголах в страдательном залоге.

Выпускник получит возможность научиться:

распознавать сложноподчиненные предложения с придаточными: времени с союзом *since*; цели с союзом *so that*; условия с союзом *unless*; определительными с союзами *who, which, that*;
распознавать и употреблять в речи сложноподчиненные предложения с союзами *whoever, whatever, however, whenever*;

распознавать и употреблять в речи предложения с конструкциями as ... as; not so ... as; either ... or; neither ... nor;

распознавать и употреблять в речи предложения с конструкцией I wish;

распознавать и употреблять в речи конструкции с глаголами на -ing: to love/hate doing something; Stop talking;

распознавать и употреблять в речи конструкции It takes me ...to do something; to look / feel / be happy;

распознавать и употреблять в речи определения, выраженные прилагательными, в правильном порядке их следования;

распознавать и употреблять в речи глаголы во временных формах действительного залога: Past Perfect, Present Perfect Continuous, Future-in-the-Past;

распознавать и употреблять в речи глаголы в формах страдательного залога Future Simple Passive, Present Perfect Passive;

распознавать и употреблять в речи модальные глаголы need, shall, might, would;

распознавать по формальным признакам и понимать значение неличных форм глагола (инфинитива, герундия, причастия I и II, отглагольного существительного) без различения их функций и употреблять их в речи;

распознавать и употреблять в речи словосочетания «Причастие I+существительное» (a playing child) и «Причастие II+существительное» (a written poem).

Социокультурные знания и умения

Выпускник научится:

употреблять в устной и письменной речи в ситуациях формального и неформального общения основные нормы речевого этикета, принятые в странах изучаемого языка;

представлять родную страну и культуру на английском языке;

понимать социокультурные реалии при чтении и аудировании в рамках изученного материала.

Выпускник получит возможность научиться:

использовать социокультурные реалии при создании устных и письменных высказываний; находить сходство и различие в традициях родной страны и страны/стран изучаемого языка.

Компенсаторные умения

Выпускник научится:

выходить из положения при дефиците языковых средств: использовать переспрос при говорении.

Выпускник получит возможность научиться:

использовать перифраз, синонимические и антонимические средства при говорении; пользоваться языковой и контекстуальной догадкой при аудировании и чтении.

Социокультурные знания и умения

Выпускник научится:

употреблять в устной и письменной речи в ситуациях формального и неформального общения основные нормы речевого этикета, принятые в странах изучаемого языка;

представлять родную страну и культуру на английском языке;

понимать социокультурные реалии при чтении и аудировании в рамках изученного материала.

Выпускник получит возможность научиться:

использовать социокультурные реалии при создании устных и письменных высказываний; находить сходство и различие в традициях родной страны и страны/стран изучаемого языка.

Компенсаторные умения

Выпускник научится:

выходить из положения при дефиците языковых средств: использовать переспрос при говорении.

Выпускник получит возможность научиться:

использовать перифраз, синонимические и антонимические средства при говорении;

пользоваться языковой и контекстуальной догадкой при аудировании и чтении.

Общеучебные умения

Формируются и совершенствуются умения:

- работать с информацией: сокращение, расширение устной и письменной информации, создание второго текста по аналогии, заполнение таблиц;
- работать с прослушанным/прочитанным текстом: извлечение основной информации, извлечение запрашиваемой или нужной информации, извлечение полной и точной информации;
- работать с разными источниками на иностранном языке: справочными материалами, словарями, Интернет-ресурсами, литературой;
- планировать и осуществлять учебно-исследовательскую работу: выбор темы исследования, составление плана работы, знакомство с исследовательскими методами (наблюдение, анкетирование, интервьюирование), анализ полученных данных и их интерпретация, разработка краткосрочного проекта и его устная презентация с аргументацией, ответы на вопросы по проекту; участвовать в работе над долгосрочным проектом; взаимодействовать в группе с другими участниками проектной деятельности;
- самостоятельно работать, рационально организуя свой труд в классе и дома.

Специальные учебные умения

Формируются и совершенствуются умения:

- находить ключевые слова и социокультурные реалии при работе с текстом;
- семантизировать слова на основе языковой догадки;
- осуществлять словообразовательный анализ;
- выборочно использовать перевод;
- пользоваться двуязычным и толковым словарями;
- участвовать в проектной деятельности межпредметного характера.

1.2.5.6. Второй иностранный язык (немецкий язык)

Предметные результаты

Коммуникативные умения

Говорение. Диалогическая речь

Выпускник научится:

- вести диалог (диалог этикетного характера, диалог-расспрос, диалог- побуждение к действию; комбинированный диалог) в стандартных ситуациях неофициального общения в рамках освоенной тематики, соблюдая нормы речевого этикета, принятые в стране изучаемого языка.

Выпускник получит возможность научиться:

- вести диалог-обмен мнениями;
- брать и давать интервью;
- вести диалог-расспрос на основе нелинейного текста (таблицы, диаграммы и т. д.).

Говорение. Монологическая речь

Выпускник научится:

- строить связное монологическое высказывание с опорой на зрительную наглядность и/или вербальные опоры (ключевые слова, план, вопросы) в рамках освоенной тематики;
- описывать события с опорой на зрительную наглядность и/или вербальную опору (ключевые слова, план, вопросы);
- давать краткую характеристику реальных людей и литературных персонажей;
- передавать основное содержание прочитанного текста с опорой или без опоры на текст, ключевые слова/ план/ вопросы;
- описывать картинку/ фото с опорой или без опоры на ключевые слова/ план/ вопросы.

Выпускник получит возможность научиться:

- делать сообщение на заданную тему на основе прочитанного;

- *комментировать факты из прочитанного/ прослушанного текста, выражать и аргументировать свое отношение к прочитанному/ прослушанному;*
- *кратко высказываться без предварительной подготовки на заданную тему в соответствии с предложенной ситуацией общения;*
- *кратко высказываться с опорой на нелинейный текст (таблицы, диаграммы, расписание и т. п.);*
- *кратко излагать результаты выполненной проектной работы.*

Аудирование

Выпускник научится:

- *воспринимать на слух и понимать основное содержание несложных аутентичных текстов, содержащих некоторое количество неизученных языковых явлений;*
- *воспринимать на слух и понимать нужную/интересующую/ запрашиваемую информацию в аутентичных текстах, содержащих как изученные языковые явления, так и некоторое количество неизученных языковых явлений.*

Выпускник получит возможность научиться:

- *выделять основную тему в воспринимаемом на слух тексте;*
- *использовать контекстуальную или языковую догадку при восприятии на слух текстов, содержащих незнакомые слова.*

Чтение

Выпускник научится:

- *читать и понимать основное содержание несложных аутентичных текстов, содержащие отдельные неизученные языковые явления;*
- *читать и находить в несложных аутентичных текстах, содержащих отдельные неизученные языковые явления, нужную/интересующую/ запрашиваемую информацию, представленную в явном и в неявном виде;*
- *читать и полностью понимать несложные аутентичные тексты, построенные на изученном языковом материале;*
- *выразительно читать вслух небольшие построенные на изученном языковом материале аутентичные тексты, демонстрируя понимание прочитанного.*

Выпускник получит возможность научиться:

- *устанавливать причинно-следственную взаимосвязь фактов и событий, изложенных в несложном аутентичном тексте;*
- *восстанавливать текст из разрозненных абзацев или путем добавления выпущенных фрагментов.*

Письменная речь

Выпускник научится:

- *заполнять анкеты и формуляры, сообщая о себе основные сведения (имя, фамилия, пол, возраст, гражданство, национальность, адрес и т. д.);*
- *писать короткие поздравления с днем рождения и другими праздниками, с употреблением формул речевого этикета, принятых в стране изучаемого языка, выражать пожелания (объемом 30–40 слов, включая адрес);*
- *писать личное письмо в ответ на письмо-стимул с употреблением формул речевого этикета, принятых в стране изучаемого языка: сообщать краткие сведения о себе и запрашивать аналогичную информацию о друге по переписке; выражать благодарность, извинения, просьбу; давать совет и т. д. (объемом 100–120 слов, включая адрес);*
- *писать небольшие письменные высказывания с опорой на образец/ план.*

Выпускник получит возможность научиться:

- *делать краткие выписки из текста с целью их использования в собственных устных высказываниях;*
- *писать электронное письмо (e-mail) зарубежному другу в ответ на электронное письмо-стимул;*

- составлять план/ тезисы устного или письменного сообщения;
- кратко излагать в письменном виде результаты проектной деятельности;
- писать небольшое письменное высказывание с опорой на нелинейный текст (таблицы, диаграммы и т. п.).

Языковые навыки и средства оперирования ими

Орфография и пунктуация

Выпускник научится:

- правильно писать изученные слова;
- правильно ставить знаки препинания в конце предложения: точку в конце повествовательного предложения, вопросительный знак в конце вопросительного предложения, восклицательный знак в конце восклицательного предложения;
- расставлять в личном письме знаки препинания, диктуемые его форматом, в соответствии с нормами, принятыми в стране изучаемого языка.

Выпускник получит возможность научиться:

- сравнивать и анализировать буквосочетания немецкого языка и их транскрипцию.

Фонетическая сторона речи

Выпускник научится:

- различать на слух и адекватно, без фонематических ошибок, ведущих к сбою коммуникации, произносить слова изучаемого иностранного языка;
- соблюдать правильное ударение в изученных словах;
- различать коммуникативные типы предложений по их интонации;
- членить предложение на смысловые группы;
- адекватно, без ошибок, ведущих к сбою коммуникации, произносить фразы с точки зрения их ритмико-интонационных особенностей (побудительное предложение; общий, специальный, альтернативный и разделительный вопросы), в том числе, соблюдая правило отсутствия фразового ударения на служебных словах.

Выпускник получит возможность научиться:

- выражать модальные значения, чувства и эмоции с помощью интонации;

Лексическая сторона речи

Выпускник научится:

- узнавать в письменном и звучащем тексте изученные лексические единицы (слова, словосочетания, реплики-клише речевого этикета), в том числе многозначные в пределах тематики основной школы;
- употреблять в устной и письменной речи в их основном значении изученные лексические единицы (слова, словосочетания, реплики-клише речевого этикета), в том числе многозначные, в пределах тематики основной школы в соответствии с решаемой коммуникативной задачей;
- соблюдать существующие в немецком языке нормы лексической сочетаемости;
- распознавать структуру слова при наличии:

а) аффиксации;

- глаголов с отделяемыми и неотделяемыми приставками и другими словами в функции приставок типа fernsehen, zurückkommen;

- существительных с суффиксами -e, -ler, -um, -ik;

- прилагательных с суффиксами -isch, -los;

б) конверсии:

- существительных, образованных от прилагательных, типа das Grün, der Kranke;

в) словосложения:

- глагол + существительное, например: der Gehweg, der Springbrunnen;

- прилагательное + существительное, например: die Fremdsprache.

- определять по формальным признакам принадлежность незнакомого слова к грамматико-семантическому классу слов (существительное, прилагательное, глагол)

Выпускник получит возможность научиться:

- *распознавать и употреблять в речи в нескольких значениях многозначные слова, изученные в пределах тематики основной школы;*
- *знать различия между явлениями синонимии и антонимии; употреблять в речи изученные синонимы и антонимы адекватно ситуации общения;*
- *распознавать принадлежность слов к частям речи по определенным признакам (артиклям, аффиксам и др.);*
- *распознавать и употреблять в речи различные средства связи в тексте для обеспечения его целостности, в том числе с помощью наречий *zuerst, dann, nachher, zuletzt* и др.;*
- *использовать языковую догадку в процессе чтения и аудирования (догадываться о значении незнакомых слов по контексту, по сходству с русским/родным языком, по словообразовательным элементам).*

Грамматическая сторона речи

Выпускник научится:

- оперировать в процессе устного и письменного общения основными синтаксическими конструкциями и морфологическими формами в соответствии с коммуникативной задачей в коммуникативно-значимом контексте:
- распознавать и употреблять в речи:
 - безличные предложения (*Es ist warm. Es ist Sommer*);
 - предложения с глаголами *legen, stellen, hangen*, требующими после себя дополнение в Akkusativ и обстоятельство места при ответе на вопрос *Wohin?* (*Ich hange das Bild an die Wand*);
 - предложения с глаголами *beginnen, raten, vorhaben* и др., требующими после себя Infinitiv с *zu*;
 - побудительные предложения типа *Lesen wir! Wollen wir lesen!*;
 - все типы вопросительных предложений;
 - предложения с неопределённо-личным местоимением *man* (*Man schmuckt die Stadt vor Weihnachten*);
 - предложения с инфинитивной группой *um ... zu* (*Er lemt Deutsch, um deutsche Bucher zu lesen*);
 - сложносочинённые предложения союзами *denn, darum, deshalb* (*Ihm gefällt das Dorfleben, denn er kann hier viel Zeit in der frischen Luft verbringen*);
 - сложноподчинённые предложения с союзами *dass, ob* и др. (*Er sagt, dass er gut in Mathe ist*);
 - сложноподчинённые предложения причинными союзами *weil, da* (*Er hat heute keine Zeit, weil er viele Hausaufgaben machen muss*);
 - сложноподчинённые предложения условным союзом *wenn* (*Wenn du Lust hast, komm zu mir zu Besuch*);
 - сложноподчинённые предложения с придаточными времени (с союзами *wenn, als, nachdem*);
 - сложноподчинённые предложения с придаточными определительными (с относительными местоимениями *die, deren, dessen*);
 - сложноподчинённые предложения с придаточными цели (с союзом *damit*);
- распознавать структуру предложения по формальным признакам: по наличию/отсутствию инфинитивных оборотов: *um ... zu + Infinitiv, statt ... zu + Infinitiv, ohne ... zu + Infinitiv*);
- распознавать и употреблять в речи:
 - слабые и сильные глаголы со вспомогательным глаголом *haben* в Perfekt;
 - сильные глаголы со вспомогательным глаголом *sein* в Perfekt (*kommen, fahren, gehen*);
 - Präteritum слабых и сильных глаголов, а также вспомогательных и модальных глаголов;
 - глаголы с отделяемыми и неотделяемыми приставками в Präsens, Perfekt, Präteritum, Futur (*anfangen, beschreiben*);

- временные формы в Passiv (Präsens, Präteritum);
- местоименные наречия (worüber, darüber, womit, damit);
- возвратные глаголы в основных временных формах Präsens, Perfekt, Präteritum (sich anziehen, sich waschen);
- определённый, неопределённый и нулевой артикли, склонения существительных нарицательных; склонения прилагательных и наречий; предлогов, имеющих двойное управление, предлогов, требующих Dativ, предлогов, требующих Akkusativ;
- местоимения: личные, притяжательные, неопределённые jemand, man);
- Plus quam perfekt при согласовании времён;
- количественные числительные и порядковые числительные.
- владеть особенностями спряжения наиболее распространённых сильных глаголов, отобранных для данного этапа обучения; возвратных (местоименных) глаголов.

Выпускник получит возможность научиться:

- *распознавать структуру предложения по формальным признакам, а именно:*
 - по наличию придаточных предложений;
 - по наличию инфинитивных оборотов: *um ... zu + Infinitiv* и *просто zu + Infinitiv*;
- *определять значение придаточного предложения по значению союза (например, временных придаточных предложений, не входящих в активный грамматический минимум на данном этапе обучения).*
- *распознавать и употреблять в речи определения, выраженные прилагательными, в правильном порядке их следования;*
- *распознавать по формальным признакам и понимать значение неличных форм глагола (инфинитива, герундия, причастия I и II, отглагольного существительного) без различения их функций и употреблять их в речи.*

Социокультурные знания и умения

Выпускник научится:

- употреблять в устной и письменной речи в ситуациях формального и неформального общения основные нормы речевого этикета, принятые в странах изучаемого языка;
- представлять родную страну и культуру на английском языке;
- понимать социокультурные реалии при чтении и аудировании в рамках изученного материала.

Выпускник получит возможность научиться:

- *использовать социокультурные реалии при создании устных и письменных высказываний;*
- *находить сходство и различие в традициях родной страны и страны/стран изучаемого языка.*

Компенсаторные умения

Выпускник научится:

- выходить из положения при дефиците языковых средств: использовать переспрос при говорении.

Выпускник получит возможность научиться:

- *использовать перифраз, синонимические и антонимические средства при говорении;*
- *пользоваться языковой и контекстуальной догадкой при аудировании и чтении.*

8 класс

Личностные УУД:

У выпускника будут сформированы:

1. Российская гражданская идентичность. Осознание этнической принадлежности, знание истории, языка, культуры своего народа, своего края, основ культурного наследия

народов России и человечества Осознанное, уважительное и доброжелательное отношение к истории, культуре, религии, традициям, языкам, ценностям народов России и народов мира.

2. Готовность и способность обучающихся к саморазвитию и самообразованию на основе мотивации к обучению и познанию; готовность и способность осознанному выбору и построению дальнейшей индивидуальной траектории образования на базе ориентировки в мире профессий и профессиональных предпочтений, с учетом устойчивых познавательных интересов.

3. Развитое моральное сознание и компетентность в решении моральных проблем на основе личного выбора, формирование нравственных чувств и нравственного поведения, осознанного и ответственного отношения к собственным поступкам Сформированность ответственного отношения к учению; уважительного отношения к труду, наличие опыта участия в социально значимом труде. Осознание значения семьи в жизни человека и общества, принятие ценности семейной жизни, уважительное и заботливое отношение к членам своей семьи.

4. Осознанное, уважительное и доброжелательное отношение к другому человеку, его мнению, мировоззрению, культуре, языку, вере, гражданской позиции. Готовность и способность вести диалог с другими людьми и достигать в нем взаимопонимания (идентификация себя как полноправного субъекта общения, готовность к конструированию образа партнера по диалогу.

5. Освоенность социальных норм, правил поведения, ролей и форм социальной жизни в группах и сообществах, формирование компетенций анализа, проектирования, организации деятельности, рефлексии изменений.

6. Сформированность ценности здорового и безопасного образа жизни.

Выпускник получит возможность для формирования:

- *Сформированность целостного мировоззрения, соответствующего современному уровню развития науки и общественной практики, учитывающего социальное, культурное, языковое, духовное многообразие современного мира.*
- *Развитость эстетического сознания через освоение художественного наследия народов России и мира.*
- *Сформированность основ экологической культуры, соответствующей современному уровню экологического мышления, наличие опыта экологически ориентированной рефлексивно-оценочной и практической деятельности в жизненных ситуациях.*

Метапредметные результаты

Регулятивные УУД:

Выпускник научится:

1. Умение самостоятельно определять цели обучения, ставить и формулировать новые задачи в учебе и познавательной деятельности, развивать мотивы и интересы своей познавательной деятельности.

2. Умение самостоятельно планировать пути достижения целей, в том числе альтернативные, осознанно выбирать наиболее эффективные способы решения учебных и познавательных задач.

3. Умение соотносить свои действия с планируемыми результатами, осуществлять контроль своей деятельности в процессе достижения результата, определять способы действий в рамках предложенных условий и требований, корректировать свои действия в соответствии с изменяющейся ситуацией.

Выпускник получит возможность научиться:

- *Умение оценивать правильность выполнения учебной задачи, собственные возможности ее решения.*

- *Владение основами самоконтроля, самооценки, принятия решений и осуществления осознанного выбора в учебной и познавательной.*

Познавательные УУД:

Выпускник научится:

10. Умение определять понятия, создавать обобщения, устанавливать аналогии, классифицировать, самостоятельно выбирать основания и критерии для классификации, устанавливать причинно-следственные связи, строить логическое рассуждение, умозаключение (индуктивное, дедуктивное, по аналогии) и делать выводы.

11. Умение создавать, применять и преобразовывать знаки и символы, модели и схемы для решения учебных и познавательных задач.

12. Смысловое чтение:

- находить в тексте требуемую информацию (в соответствии с целями своей деятельности);
- ориентироваться в содержании текста, понимать целостный смысл текста, структурировать текст;
- устанавливать взаимосвязь описанных в тексте событий, явлений, процессов;
- резюмировать главную идею текста;
- преобразовывать текст, «переводя» его в другую модальность, интерпретировать текст (художественный и нехудожественный – учебный, научно-популярный, информационный, текст non-fiction);
- критически оценивать содержание и форму текста.

Выпускник получит возможность научиться:

- *Формирование и развитие экологического мышления, умение применять его в познавательной, коммуникативной, социальной практике и профессиональной ориентации.*
- *Развитие мотивации к овладению культурой активного использования словарей и других поисковых систем.*

Коммуникативные УУД

Выпускник научится:

1. Умение организовывать учебное сотрудничество и совместную деятельность с учителем и сверстниками; работать индивидуально и в группе: находить общее решение и разрешать конфликты на основе согласования позиций и учета интересов; формулировать, аргументировать и отстаивать свое мнение.

2. Умение осознанно использовать речевые средства в соответствии с задачей коммуникации для выражения своих чувств, мыслей и потребностей для планирования и регуляции своей деятельности; владение устной и письменной речью, монологической контекстной речью.

Выпускник получит возможность научиться:

- *Формирование и развитие компетентности в области использования информационно-коммуникационных технологий.*

Предметные результаты

Коммуникативные умения

Говорение. Диалогическая речь

Выпускник научится:

- вести диалог (диалог этикетного характера, диалог–расспрос, диалог- побуждение к действию; комбинированный диалог) в стандартных ситуациях неофициального общения в рамках освоенной тематики, соблюдая нормы речевого этикета, принятые в стране изучаемого языка.

Выпускник получит возможность научиться:

- *вести диалог-обмен мнениями;*
- *брать и давать интервью;*

- вести диалог-расспрос на основе нелинейного текста (таблицы, диаграммы и т. д.).

Говорение. Монологическая речь

Выпускник научится:

- строить связное монологическое высказывание с опорой на зрительную наглядность и/или вербальные опоры (ключевые слова, план, вопросы) в рамках освоенной тематики;
- описывать события с опорой на зрительную наглядность и/или вербальную опору (ключевые слова, план, вопросы);
- давать краткую характеристику реальных людей и литературных персонажей;
- передавать основное содержание прочитанного текста с опорой или без опоры на текст, ключевые слова/ план/ вопросы;
- описывать картинку/ фото с опорой или без опоры на ключевые слова/ план/ вопросы.

Выпускник получит возможность научиться:

- делать сообщение на заданную тему на основе прочитанного;
- комментировать факты из прочитанного/ прослушанного текста, выражать и аргументировать свое отношение к прочитанному/ прослушанному;
- кратко высказываться без предварительной подготовки на заданную тему в соответствии с предложенной ситуацией общения;
- кратко высказываться с опорой на нелинейный текст (таблицы, диаграммы, расписание и т. п.);
- кратко излагать результаты выполненной проектной работы.

Аудирование

Выпускник научится:

- воспринимать на слух и понимать основное содержание несложных аутентичных текстов, содержащих некоторое количество неизученных языковых явлений;
- воспринимать на слух и понимать нужную/интересующую/ запрашиваемую информацию в аутентичных текстах, содержащих как изученные языковые явления, так и некоторое количество неизученных языковых явлений.

Выпускник получит возможность научиться:

- выделять основную тему в воспринимаемом на слух тексте;
- использовать контекстуальную или языковую догадку при восприятии на слух текстов, содержащих незнакомые слова.

Чтение

Выпускник научится:

- читать и понимать основное содержание несложных аутентичных текстов, содержащие отдельные неизученные языковые явления;
- читать и находить в несложных аутентичных текстах, содержащих отдельные неизученные языковые явления, нужную/интересующую/ запрашиваемую информацию, представленную в явном и в неявном виде;
- читать и полностью понимать несложные аутентичные тексты, построенные на изученном языковом материале;
- выразительно читать вслух небольшие построенные на изученном языковом материале аутентичные тексты, демонстрируя понимание прочитанного.

Выпускник получит возможность научиться:

- устанавливать причинно-следственную взаимосвязь фактов и событий, изложенных в несложном аутентичном тексте;
- восстанавливать текст из разрозненных абзацев или путем добавления выпущенных фрагментов.

Письменная речь

Выпускник научится:

- заполнять анкеты и формуляры, сообщая о себе основные сведения (имя, фамилия, пол, возраст, гражданство, национальность, адрес и т. д.);
- писать короткие поздравления с днем рождения и другими праздниками, с употреблением формул речевого этикета, принятых в стране изучаемого языка, выражать пожелания (объемом 30–40 слов, включая адрес);
- писать личное письмо в ответ на письмо-стимул с употреблением формул речевого этикета, принятых в стране изучаемого языка: сообщать краткие сведения о себе и запрашивать аналогичную информацию о друге по переписке; выражать благодарность, извинения, просьбу; давать совет и т. д. (объемом 100–120 слов, включая адрес);
- писать небольшие письменные высказывания с опорой на образец/ план.

Выпускник получит возможность научиться:

- *делать краткие выписки из текста с целью их использования в собственных устных высказываниях;*
- *писать электронное письмо (e-mail) зарубежному другу в ответ на электронное письмо-стимул;*
- *составлять план/ тезисы устного или письменного сообщения;*
- *кратко излагать в письменном виде результаты проектной деятельности;*
- *писать небольшое письменное высказывание с опорой на нелинейный текст (таблицы, диаграммы и т. п.).*

Языковые навыки и средства оперирования ими

Орфография и пунктуация

Выпускник научится:

- правильно писать изученные слова;
- правильно ставить знаки препинания в конце предложения: точку в конце повествовательного предложения, вопросительный знак в конце вопросительного предложения, восклицательный знак в конце восклицательного предложения;
- расставлять в личном письме знаки препинания, диктуемые его форматом, в соответствии с нормами, принятыми в стране изучаемого языка.

Выпускник получит возможность научиться:

- *сравнивать и анализировать буквосочетания немецкого языка и их транскрипцию.*

Фонетическая сторона речи

Выпускник научится:

- различать на слух и адекватно, без фонематических ошибок, ведущих к сбою коммуникации, произносить слова изучаемого иностранного языка;
- соблюдать правильное ударение в изученных словах;
- различать коммуникативные типы предложений по их интонации;
- членить предложение на смысловые группы;
- адекватно, без ошибок, ведущих к сбою коммуникации, произносить фразы с точки зрения их ритмико-интонационных особенностей (побудительное предложение; общий, специальный, альтернативный и разделительный вопросы), в том числе, соблюдая правило отсутствия фразового ударения на служебных словах.

Выпускник получит возможность научиться:

- *выражать модальные значения, чувства и эмоции с помощью интонации;*

Лексическая сторона речи

Выпускник научится:

- узнавать в письменном и звучащем тексте изученные лексические единицы (слова, словосочетания, реплики-клише речевого этикета), в том числе многозначные в пределах тематики основной школы;
- употреблять в устной и письменной речи в их основном значении изученные лексические единицы (слова, словосочетания, реплики-клише речевого этикета), в том числе

многозначные, в пределах тематики основной школы в соответствии с решаемой коммуникативной задачей;

- соблюдать существующие в немецком языке нормы лексической сочетаемости;
- распознавать структуру слова при наличии:

а) аффиксации;

- глаголов с отделяемыми и неотделяемыми приставками и другими словами в функции приставок типа fernsehen, zurückkommen;

- существительных с суффиксами -e, -ler, -um, -ik;
- прилагательных с суффиксами -isch, -los;

б) конверсии:

- существительных, образованных от прилагательных, типа das Grün, der Kranke;

в) словосложения:

- глагол + существительное, например: der Gehweg, der Springbrunnen;

- прилагательное + существительное, например: die Fremdsprache.

- определять по формальным признакам принадлежность незнакомого слова к грамматико-семантическому классу слов (существительное, прилагательное, глагол)

Выпускник получит возможность научиться:

- *распознавать и употреблять в речи в нескольких значениях многозначные слова, изученные в пределах тематики основной школы;*

- *знать различия между явлениями синонимии и антонимии; употреблять в речи изученные синонимы и антонимы адекватно ситуации общения;*

- *распознавать принадлежность слов к частям речи по определенным признакам (артиклям, аффиксам и др.);*

- *распознавать и употреблять в речи различные средства связи в тексте для обеспечения его целостности, в том числе с помощью наречий zuerst, dann, nachher, zuletzt и др.;*

- *использовать языковую догадку в процессе чтения и аудирования (догадываться о значении незнакомых слов по контексту, по сходству с русским/родным языком, по словообразовательным элементам).*

Грамматическая сторона речи

Выпускник научится:

- оперировать в процессе устного и письменного общения основными синтаксическими конструкциями и морфологическими формами в соответствии с коммуникативной задачей в коммуникативно-значимом контексте:

- распознавать и употреблять в речи:

- безличные предложения (Es ist warm. Es ist Sommer);

- предложения с глаголами legen, stellen, hängen, требующими после себя дополнение в Akkusativ и обстоятельство места при ответе на вопрос Wohin? (Ich hänge das Bild an die Wand);

- предложения с глаголами beginnen, raten, vorhaben и др., требующими после себя Infinitiv с zu;

- побудительные предложения типа Lesen wir! Wollen wir lesen!;

- все типы вопросительных предложений;

- предложения с неопределённо-личным местоимением man (Man schmückt die Stadt vor Weihnachten);

- предложения синфинитивной группой um ... zu (Er lernt Deutsch, um deutsche Bücher zu lesen);

- сложносочинённые предложения союзами denn, darum, deshalb (Ihm gefällt das Dorfleben, denn er kann hier viel Zeit in der frischen Luft verbringen);

- сложноподчинённые предложения с союзами dass, ob и др. (Er sagt, dass er gut in Mathe ist);

- сложноподчинённые предложения причины союзами weil, da (Er hat heute keine Zeit, weil er viele Hausaufgaben machen muss);

- сложноподчинённые предложения условным союзом wenn (Wenn du Lust hast, komm zu mir zu Besuch);
- сложноподчинённые предложения с придаточными времени (с союзами wenn, als, nachdem);
- сложноподчинённые предложения с придаточными определительными (с относительными местоимениями die, deren, dessen);
- сложноподчинённые предложения с придаточными цели (с союзом damit);
- распознавать структуру предложения по формальным признакам: по наличию/отсутствию инфинитивных оборотов: um ... zu + Infinitiv, statt ... zu + Infinitiv, ohne ... zu + Infinitiv);
- распознавать и употреблять в речи:
 - слабые и сильные глаголы со вспомогательным глаголом haben в Perfekt;
 - сильные глаголы со вспомогательным глаголом sein в Perfekt (kommen, fahren, gehen);
 - Präteritum слабых и сильных глаголов, а также вспомогательных и модальных глаголов;
 - глаголы с отделяемыми и неотделяемыми приставками в Präsens, Perfekt, Präteritum, Futur (anfangen, beschreiben);
 - временные формы в Passiv (Präsens, Präteritum);
 - местоименные наречия (worüber, darüber, womit, damit);
 - возвратные глаголы в основных временных формах Präsens, Perfekt, Präteritum (sich anziehen, sich waschen);
 - определённый, неопределённый и нулевой артикли, склонения существительных нарицательных; склонения прилагательных и наречий; предлогов, имеющих двойное управление, предлогов, требующих Dativ, предлогов, требующих Akkusativ;
 - местоимения: личные, притяжательные, неопределённые jemand, man);
 - Plus quam perfekt при согласовании времён;
 - количественные числительные и порядковые числительные.
- владеть особенностями спряжения наиболее распространённых сильных глаголов, отобранных для данного этапа обучения; возвратных (местоименных) глаголов.

Выпускник получит возможность научиться:

- *распознавать структуру предложения по формальным признакам, а именно:*
 - по наличию придаточных предложений;
 - по наличию инфинитивных оборотов: um ... zu + Infinitiv и просто zu + Infinitiv;
- *определять значение придаточного предложения по значению союза (например, временных придаточных предложений, не входящих в активный грамматический минимум на данном этапе обучения).*
- *распознавать и употреблять в речи определения, выраженные прилагательными, в правильном порядке их следования;*
- *распознавать по формальным признакам и понимать значение неличных форм глагола (инфинитива, герундия, причастия I и II, отглагольного существительного) без различения их функций и употреблять их в речи.*

Социокультурные знания и умения

Выпускник научится:

- употреблять в устной и письменной речи в ситуациях формального и неформального общения основные нормы речевого этикета, принятые в странах изучаемого языка;
- представлять родную страну и культуру на английском языке;
- понимать социокультурные реалии при чтении и аудировании в рамках изученного материала.

Выпускник получит возможность научиться:

- *использовать социокультурные реалии при создании устных и письменных высказываний;*

- *находить сходство и различие в традициях родной страны и страны/стран изучаемого языка.*

Компенсаторные умения

Выпускник научится:

- выходить из положения при дефиците языковых средств: использовать переспрос при говорении.

Выпускник получит возможность научиться:

- *использовать перифраз, синонимические и антонимические средства при говорении;*
- *пользоваться языковой и контекстуальной догадкой при аудировании и чтении.*

1.2.5.7. Всеобщая история. История России.

- 1) формирование основ гражданской, этнонациональной, социальной, культурной самоидентификации личности обучающегося, осмысление им опыта российской истории как части мировой истории, усвоение базовых национальных ценностей современного российского общества: гуманистических и демократических ценностей, идей мира и взаимопонимания между народами, людьми разных культур;
- 2) овладение базовыми историческими знаниями, а также представлениями о закономерностях развития человеческого общества в социальной, экономической, политической, научной и культурной сферах; приобретение опыта историко-культурного, цивилизационного подхода к оценке социальных явлений, современных глобальных процессов;
- 3) формирование умений применения исторических знаний для осмысления сущности современных общественных явлений, жизни в современном поликультурном, полиэтничном и многоконфессиональном мире;
- 4) формирование важнейших культурно-исторических ориентиров для гражданской, этнонациональной, социальной, культурной самоидентификации личности, миропонимания и познания современного общества на основе изучения исторического опыта России и человечества;
- 5) развитие умений искать, анализировать, сопоставлять и оценивать содержащуюся в различных источниках информацию о событиях и явлениях прошлого и настоящего, способностей определять и аргументировать свое отношение к ней;
- 6) воспитание уважения к историческому наследию народов России; восприятие традиций исторического диалога, сложившихся в поликультурном, полиэтничном и многоконфессиональном Российском государстве.

Предметные результаты освоения курса истории на уровне основного общего образования предполагают, что у учащегося сформированы:

овладение целостными представлениями об историческом пути народов своей страны и человечества как необходимой основой для миропонимания и познания современного общества;

- способность применять понятийный аппарат исторического знания и приемы исторического анализа для раскрытия сущности и значения событий и явлений прошлого и современности;
- умения изучать и систематизировать информацию из различных исторических и современных источников, раскрывая ее социальную принадлежность и познавательную ценность;
- расширение опыта оценочной деятельности на основе осмысления жизни и деяний личностей и народов в истории своей страны и человечества в целом;
- готовность применять исторические знания для выявления и сохранения исторических и культурных памятников своей страны и мира.

5 класс

Предметные результаты

История Древнего мира

Учащийся научится:

- определять место исторических событий во времени, объяснять смысл основных хронологических понятий, терминов (тысячелетие, век, до нашей эры, нашей эры);
- использовать историческую карту как источник информации о расселении человеческих общностей в эпохи первобытности и Древнего мира, расположении древних цивилизаций и государств, местах важнейших событий;
- проводить поиск информации в отрывках исторических текстов, материальных памятниках Древнего мира;
- описывать условия существования, основные занятия, образ жизни людей в древности, памятники древней культуры; рассказывать о событиях древней истории;
- Учащийся получит возможность научиться
- :раскрывать характерные, существенные черты: а) форм государственного устройства древних обществ (с использованием понятий «деспотия», «полис», «республика», «закон», «империя», «метрополия», «колония» и др.); б) положения основных групп населения в древневосточных и античных обществах (правители и подданные, свободные и рабы); в) религиозных верований людей в древности;
- объяснять, в чем заключались назначение и художественные достоинства памятников древней культуры: архитектурных сооружений, предметов быта, произведений искусства;
- давать оценку наиболее значительным событиям и личностям древней истории.

Первобытность.

Учащийся научится:

- определять место исторических событий первобытной эпохи во времени, объяснять смысл основных хронологических понятий, терминов (тысячелетие, век, до нашей эры, нашей эры);
- использовать историческую карту как источник информации о расселении человеческих общностей в эпохи первобытности и Древнего мира, расположении древних цивилизаций и государств, местах важнейших событий;
- проводить поиск информации в отрывках исторических текстов, материальных памятниках Древнего мира;
- описывать условия существования, основные занятия, образ жизни людей в древности, памятники древней культуры; рассказывать о событиях древней истории;

Учащийся получит возможность научиться:

- сопоставлять свидетельства различных исторических источников, выявляя в них общее и различия;

Древний Восток.

Учащийся научится:

- использовать историческую карту как источник информации о расселении человеческих общностей в странах Древнего Востока, расположении древних цивилизаций и государств, местах важнейших событий;
- проводить поиск информации в отрывках исторических текстов, материальных памятниках Древнего мира;
- описывать условия существования, основные занятия, образ жизни людей в древности, памятники древней культуры; рассказывать о событиях древней истории;
- раскрывать характерные, существенные черты: а) форм государственного устройства древних обществ (с использованием понятий «деспотия», «полис», «республика», «закон», «империя», «метрополия», «колония» и др.); б) положения основных групп населения в древневосточных и античных обществах (правители и подданные, свободные и рабы); в) религиозных верований людей в древности;
- объяснять, в чем заключались назначение и художественные достоинства памятников древней культуры: архитектурных сооружений, предметов быта,

произведений искусства;

- давать оценку наиболее значительным событиям и личностям древней истории.
- Учащийся получит возможность научиться:
- давать характеристику общественного строя древних государств;
 - сопоставлять свидетельства различных исторических источников, выявляя в них общее и различия;

Древняя Греция

Учащийся научится:

- проводить поиск информации в отрывках исторических текстов, материальных памятниках Древнего мира;
- описывать условия существования, основные занятия, образ жизни людей в Древней Греции
- раскрывать характерные, существенные черты: а) форм государственного устройства древних обществ (с использованием понятий «деспотия», «полис», «республика», «закон», «империя», «метрополия», «колония» и др.); б) положения основных групп населения в древневосточных и античных обществах (правители и подданные, свободные и рабы); в) религиозных верований людей в древности;
- объяснять, в чем заключались назначение и художественные достоинства памятников древней культуры: архитектурных сооружений, предметов быта, произведений искусства;
- давать оценку наиболее значительным событиям и личностям древней истории.

Учащийся получит возможность научиться:

- давать характеристику общественного строя древних государств;
- сопоставлять свидетельства различных исторических источников, выявляя в них общее и различия;
- видеть проявления влияния античного искусства в окружающей среде;
- высказывать суждения о значении и месте исторического и культурного наследия древних обществ в мировой истории.

Древний Рим

Учащийся научится:

- определять место исторических событий во времени, объяснять смысл основных хронологических понятий, терминов (тысячелетие, век, до нашей эры, нашей эры);
- использовать историческую карту как источник информации о расселении человеческих общностей, расположении древних цивилизаций и государств, местах важнейших событий;
- проводить поиск информации в отрывках исторических текстов, материальных памятниках Древнего Рима;
- описывать условия существования, основные занятия, образ жизни людей в древности, памятники древней культуры; рассказывать о событиях древней истории;
- раскрывать характерные, существенные черты: а) форм государственного устройства древних обществ (с использованием понятий «деспотия», «полис», «республика», «закон», «империя», «метрополия», «колония» и др.); б) положения основных групп населения в древневосточных и античных обществах (правители и подданные, свободные и рабы); в) религиозных верований людей в древности;
- объяснять, в чем заключались назначение и художественные достоинства памятников древней культуры: архитектурных сооружений, предметов быта, произведений искусства;
- давать оценку наиболее значительным событиям и личностям древней истории.

Учащийся получит возможность научиться:

- давать характеристику общественного строя древних государств;

- сопоставлять свидетельства различных исторических источников, выявляя в них общее и различия;
- видеть проявления влияния античного искусства в окружающей среде;
- высказывать суждения о значении и месте исторического и культурного наследия древних обществ в мировой истории.

5 класс

Раннее Средневековье

Учащийся научится:

- локализовать во времени общие рамки и события Средневековья, этапы становления и развития Российского государства; соотносить хронологию истории Руси и всеобщей истории;
- использовать историческую карту как источник информации о территории, об экономических и культурных ценностях государств в Средние века, о направлениях крупнейших передвижений людей – походов, завоеваний, колонизаций и др.;
- проводить поиск информации в исторических текстах, материальных исторических памятниках Средневековья;
- составлять описание образа жизни различных групп населения в средневековых обществах на Руси и в других странах, памятников материальной и художественной культуры; рассказывать о значительных событиях средневековой истории;
- раскрывать характерные, существенные черты: а) экономических и социальных отношений, политического строя на Руси и в других государствах; б) ценностей, господствовавших в средневековых обществах, религиозных воззрений, представлений средневекового человека о мире;
- объяснять причины и следствия ключевых событий отечественной и всеобщей истории Средних веков;
- сопоставлять развитие Руси и других стран в период Средневековья, показывать общие черты и особенности (в связи с понятиями «политическая раздробленность», «централизованное государство» и др.);
- давать оценку событиям и личностям отечественной и всеобщей истории Средних веков.

Учащийся получит возможность научиться:

- *давать сопоставительную характеристику политического устройства государств Средневековья (Русь, Запад, Восток);*
- *сравнивать свидетельства различных исторических источников, выявляя в них общее и различия;*

Зрелое Средневековье

Учащийся научится:

- локализовать во времени общие рамки и события Зрелого Средневековья;
- использовать историческую карту как источник информации о территории, об экономических и культурных центрах государств в Средние века, о направлениях крупнейших передвижений людей – походов, завоеваний, колонизаций и др.;
- проводить поиск информации в исторических текстах, материальных исторических памятниках Средневековья;
- составлять описание образа жизни различных групп населения в средневековых обществах на Руси и в других странах, памятников материальной и художественной культуры; рассказывать о значительных событиях средневековой истории;
- раскрывать характерные, существенные черты: а) экономических и социальных отношений, политического строя в других государствах; б) ценностей, господствовавших в средневековых обществах, религиозных воззрений, представлений средневекового человека о мире;
- объяснять причины и следствия ключевых событий отечественной и всеобщей истории

Средних веков;

Учащийся получит возможность научиться:

- *давать сопоставительную характеристику политического устройства государств Средневековья (Русь, Запад, Восток);*
- *сравнивать свидетельства различных исторических источников, выявляя в них общее и различия;*
- *составлять на основе информации учебника и дополнительной литературы описания памятников средневековой культуры Руси и других стран, объяснять, в чем заключаются их художественные достоинства и значение.*

Страны Востока в Средние века.

Учащийся научится:

- локализовать во времени общие рамки и события в странах Востока в Средние века, этапы становления и развития Российского государства; соотносить хронологию истории Руси и всеобщей истории;
- использовать историческую карту как источник информации о территории, об экономических и культурных центрах Востока в Средние века, о направлениях крупнейших передвижений людей – походов, завоеваний, колонизаций и др.;
- проводить поиск информации в исторических текстах, материальных исторических памятниках Средневековья;
- составлять описание образа жизни различных групп населения в средневековых обществах на Руси и в других странах, памятников материальной и художественной культуры; рассказывать о значительных событиях средневековой истории;
- раскрывать характерные, существенные черты: а) экономических и социальных отношений, политического строя на Руси и в других государствах; б) ценностей, господствовавших в средневековых обществах, религиозных воззрений, представлений средневекового человека о мире;

Учащийся получит возможность научиться:

- *давать сопоставительную характеристику политического устройства государств Средневековья (Русь, Запад, Восток);*
- *сравнивать свидетельства различных исторических источников, выявляя в них общее и различия;*
- *составлять на основе информации учебника и дополнительной литературы описания памятников средневековой культуры Руси и других стран, объяснять, в чем заключаются их художественные достоинства и значение.*

Государства доколумбовой Америки.

Учащийся научится:

- локализовать во времени общие рамки и события Средневековья Доколумбовой Америки; соотносить хронологию истории Руси и всеобщей истории;
- использовать историческую карту как источник информации о государствах в Средние века, о направлениях крупнейших передвижений людей – походов, завоеваний, колонизаций и др.;
- проводить поиск информации в исторических текстах, материальных исторических памятниках Средневековья;
- составлять описание образа жизни различных групп населения в средневековых обществах на Руси и в других странах, памятников материальной и художественной культуры; рассказывать о значительных событиях средневековой истории;
- давать оценку событиям и личностям отечественной и всеобщей истории Средних веков.

Учащийся получит возможность научиться:

- *давать сопоставительную характеристику политического устройства государств Средневековья (Русь, Запад, Восток);*

- *сравнивать свидетельства различных исторических источников, выявляя в них общее и различия;*

История России

От Древней Руси к Российскому государству

Учащийся научится:

- локализовать во времени общие рамки и события, этапы становления и развития Российского государства; соотносить хронологию истории Руси и всеобщей истории;
- использовать историческую карту как источник информации о территории, об экономических и культурных центрах Руси и других государств в Средние века, о направлениях крупнейших передвижений людей – походов, завоеваний, колонизаций и др.;
- проводить поиск информации в исторических текстах, материальных исторических памятниках Средневековья;
- составлять описание образа жизни различных групп населения в средневековых обществах на Руси и в других странах, памятников материальной и художественной культуры; рассказывать о значительных событиях средневековой истории;
- раскрывать характерные, существенные черты: а) экономических и социальных отношений, политического строя на Руси и в других государствах; б) ценностей, господствовавших в средневековых обществах, религиозных воззрений, представлений средневекового человека о мире;
- объяснять причины и следствия ключевых событий отечественной и всеобщей истории Средних веков;
- сопоставлять развитие Руси и других стран в период Средневековья, показывать общие черты и особенности (в связи с понятиями «политическая раздробленность», «централизованное государство» и др.);
- давать оценку событиям и личностям отечественной и всеобщей истории Средних веков.

Учащийся получит возможность научиться:

- *давать сопоставительную характеристику политического устройства государств Средневековья (Русь, Запад, Восток);*
- *сравнивать свидетельства различных исторических источников, выявляя в них общее и различия;*
- *составлять на основе информации учебника и дополнительной литературы описание памятников средневековой культуры Руси и других стран, объяснять, в чем заключаются их художественные достоинства и значение.*

Восточная Европа в середине I тыс. н.э.

Учащийся научится:

- локализовать во времени общие рамки и события в Восточной Европе
- использовать историческую карту как источник информации о территории, об экономических и культурных центрах других государств в Средние века, о направлениях крупнейших передвижений людей – походов, завоеваний, колонизаций и др.;
- проводить поиск информации в исторических текстах, материальных исторических памятниках Средневековья;
- составлять описание образа жизни различных групп населения в средневековых обществах на Руси и в других странах, памятников материальной и художественной культуры; рассказывать о значительных событиях средневековой истории;
- объяснять причины и следствия ключевых событий отечественной и всеобщей истории Средних веков;
- сопоставлять развитие Руси и других стран в период Средневековья, показывать общие

черты и особенности (в связи с понятиями «политическая раздробленность», «централизованное государство» и др.);

- давать оценку событиям и личностям отечественной и всеобщей истории Средних веков.

Учащийся получит возможность научиться:

- *давать сопоставительную характеристику политического устройства государств Средневековья (Русь, Запад, Восток);*
- *сравнивать свидетельства различных исторических источников, выявляя в них общее и различия;*
- *составлять на основе информации учебника и дополнительной литературы описания памятников средневековой культуры Руси и других стран, объяснять, в чем заключаются их художественные достоинства и значение.*

Образование государства Русь

Учащийся научится:

- локализовать во времени общие рамки и события Средневековья, этапы становления и развития Российского государства; соотносить хронологию истории Руси и всеобщей истории;
- использовать историческую карту как источник информации о территории, об экономических и культурных центрах Руси и других государств в Средние века, о направлениях крупнейших передвижений людей – походов, завоеваний, колонизаций и др.;
- проводить поиск информации в исторических текстах, материальных исторических памятниках Средневековья;
- составлять описание образа жизни различных групп населения в средневековых обществах на Руси и в других странах, памятников материальной и художественной культуры; рассказывать о значительных событиях средневековой истории;
- раскрывать характерные, существенные черты: а) экономических и социальных отношений, политического строя на Руси и в других государствах; б) ценностей, господствовавших в средневековых обществах, религиозных воззрений, представлений средневекового человека о мире;
- объяснять причины и следствия ключевых событий отечественной и всеобщей истории Средних веков;
- сопоставлять развитие Руси и других стран в период Средневековья, показывать общие черты и особенности (в связи с понятиями «политическая раздробленность», «централизованное государство» и др.);
- давать оценку событиям и личностям отечественной и всеобщей истории Средних веков.

Учащийся получит возможность научиться:

- *давать сопоставительную характеристику политического устройства государств Средневековья (Русь, Запад, Восток);*
- *сравнивать свидетельства различных исторических источников, выявляя в них общее и различия;*
- *составлять на основе информации учебника и дополнительной литературы описания памятников средневековой культуры Руси и других стран, объяснять, в чем заключаются их художественные достоинства и значение.*

Русь в конце X – начале XII в.

Учащийся научится:

- локализовать во времени этапы становления и развития Российского государства; соотносить хронологию истории Руси и всеобщей истории;
- использовать историческую карту как источник информации о территории, об экономических и культурных центрах Руси и других государств в Средние века, о

направлениях крупнейших передвижений людей – походов, завоеваний, колонизаций и др.;

- проводить поиск информации в исторических текстах, материальных исторических памятниках;
- составлять описание образа жизни различных групп населения в средневековых обществах на Руси и в других странах, памятников материальной и художественной культуры; рассказывать о значительных событиях средневековой истории;
- раскрывать характерные, существенные черты: а) экономических и социальных отношений, политического строя на Руси и в других государствах; б) ценностей, господствовавших в средневековых обществах, религиозных воззрений, представлений средневекового человека о мире;
- объяснять причины и следствия ключевых событий отечественной и всеобщей истории Средних веков;
- сопоставлять развитие Руси и других стран, показывать общие черты и особенности (в связи с понятиями «политическая раздробленность», «централизованное государство» и др.);
- давать оценку событиям и личностям.

Учащийся получит возможность научиться:

- давать сопоставительную характеристику политического устройства государств Средневековья (Русь, Запад, Восток);
- сравнивать свидетельства различных исторических источников, выявляя в них общее и различия;
- составлять на основе информации учебника и дополнительной литературы описания памятников средневековой культуры Руси и других стран, объяснять, в чем заключаются их художественные достоинства и значение.

Культурное пространство

Учащийся научится:

- локализовать во времени общие рамки и события Средневековья, этапы становления и развития Российского государства; соотносить хронологию истории Руси и всеобщей истории;
- проводить поиск информации в исторических текстах, материальных исторических памятниках Средневековья;
- составлять описание образа жизни различных групп населения в средневековых обществах на Руси и в других странах, памятников материальной и художественной культуры; рассказывать о значительных событиях средневековой истории;
- давать оценку событиям и личностям отечественной и всеобщей истории Средних веков.

Учащийся получит возможность научиться:

- давать сопоставительную характеристику политического устройства государств Средневековья (Русь, Запад, Восток);
- сравнивать свидетельства различных исторических источников, выявляя в них общее и различия;
- составлять на основе информации учебника и дополнительной литературы описания памятников средневековой культуры Руси и других стран, объяснять, в чем заключаются их художественные достоинства и значение.

Русь в середине XII – начале XIII в.

Учащийся научится:

- использовать историческую карту как источник информации о территории, об экономических и культурных центрах, о направлениях крупнейших передвижений людей – походов, завоеваний, колонизаций и др.;
- проводить поиск информации в исторических текстах, материальных исторических

памятниках Средневековья;

- составлять описание образа жизни различных групп населения в средневековых обществах на Руси и в других странах, памятников материальной и художественной культуры; рассказывать о значительных событиях средневековой истории;
- раскрывать характерные, существенные черты: а) экономических и социальных отношений, политического строя на Руси и в других государствах; б) ценностей, господствовавших в средневековых обществах, религиозных воззрений, представлений средневекового человека о мире;

Учащийся получит возможность научиться:

- *давать сопоставительную характеристику политического устройства государств Средневековья (Русь, Запад, Восток);*
- *сравнивать свидетельства различных исторических источников, выявляя в них общее и различия;*
- *составлять на основе информации учебника и дополнительной литературы описание памятников средневековой культуры Руси и других стран, объяснять, в чем заключаются их художественные достоинства и значение.*

Русские земли в середине XIII - XIV в.

Учащийся научится:

- раскрывать характерные, существенные черты: а) экономических и социальных отношений, политического строя на Руси и в других государствах; б) ценностей, господствовавших в средневековых обществах, религиозных воззрений, представлений средневекового человека о мире;
- объяснять причины и следствия ключевых событий отечественной и всеобщей истории Средних веков;
- сопоставлять развитие Руси и других стран в период Средневековья, показывать общие черты и особенности (в связи с понятиями «политическая раздробленность», «централизованное государство» и др.);
- давать оценку событиям и личностям отечественной и всеобщей истории Средних веков.

Учащийся получит возможность научиться:

- *составлять на основе информации учебника и дополнительной литературы описание памятников средневековой культуры Руси и других стран, объяснять, в чем заключаются их художественные достоинства и значение.*

Народы и государства степной зоны Восточной Европы и Сибири в XIII-XV вв.

Учащийся научится:

- проводить поиск информации в исторических текстах, материальных исторических памятниках Средневековья;
- составлять описание образа жизни различных групп населения в средневековых обществах на Руси и в других странах, памятников материальной и художественной культуры; рассказывать о значительных событиях средневековой истории;
- давать оценку событиям и личностям отечественной и всеобщей истории Средних веков.
- Учащийся получит возможность научиться:
- *сравнивать свидетельства различных исторических источников, выявляя в них общее и различия;*
- *составлять на основе информации учебника и дополнительной литературы описание памятников средневековой культуры Руси и других стран, объяснять, в чем заключаются их художественные достоинства и значение.*

Культурное пространство

Учащийся научится:

- составлять описание образа жизни различных групп населения в средневековых

обществах на Руси и в других странах, памятников материальной и художественной культуры; рассказывать о значительных событиях средневековой истории;

Учащийся получит возможность научиться:

- давать сопоставительную характеристику политического устройства государств Средневековья (Русь, Запад, Восток);
- сравнивать свидетельства различных исторических источников, выявляя в них общее и различия;
- составлять на основе информации учебника и дополнительной литературы описания памятников средневековой культуры Руси и других стран, объяснять, в чем заключаются их художественные достоинства и значение.

Формирование единого Русского государства в XV веке

Учащийся научится:

- использовать историческую карту как источник информации о территории, об экономических и культурных центрах Руси и других государств в Средние века, о направлениях крупнейших передвижений людей – походов, завоеваний, колонизаций и др.;
- составлять описание образа жизни различных групп населения в средневековых обществах на Руси и в других странах, памятников материальной и художественной культуры; рассказывать о значительных событиях средневековой истории;
- раскрывать характерные, существенные черты: а) экономических и социальных отношений, политического строя на Руси и в других государствах; б) ценностей, господствовавших в средневековых обществах, религиозных воззрений, представлений средневекового человека о мире;
- сопоставлять развитие Руси и других стран в период Средневековья, показывать общие черты и особенности (в связи с понятиями «политическая раздробленность», «централизованное государство» и др.);

Учащийся получит возможность научиться:

- давать сопоставительную характеристику политического устройства государств Средневековья (Русь, Запад, Восток);
- составлять на основе информации учебника и дополнительной литературы описания памятников средневековой культуры Руси и других стран, объяснять, в чем заключаются их художественные достоинства и значение.

Культурное пространство

Учащийся научится:

- составлять описание образа жизни различных групп населения в средневековых обществах на Руси и в других странах, памятников материальной и художественной культуры; рассказывать о значительных событиях средневековой истории;
- Учащийся получит возможность научиться:
- давать сопоставительную характеристику политического устройства государств Средневековья (Русь, Запад, Восток);
 - сравнивать свидетельства различных исторических источников, выявляя в них общее и различия;
 - составлять на основе информации учебника и дополнительной литературы описания памятников средневековой культуры Руси и других стран, объяснять, в чем заключаются их художественные достоинства и значение.

6 класс

История Нового времени.

Европа в конце XV- начале XVII в.

Учащийся научится:

- применять знание фактов для характеристики эпохи Нового времени, её процессов,

явлений, ключевых событий;

- использовать историческую карту как источник информации о границах государств в Новое время, об основных процессах социально-экономического развития, о местах важнейших событий, направлениях значительных передвижений — походов, завоеваний, колонизации и др.;
- составлять описание положения и образа жизни основных социальных групп в странах в Новое время, памятников материальной и художественной культуры; рассказывать о значительных событиях и личностях отечественной и всеобщей истории Нового времени;
- объяснять причины и следствия ключевых событий и процессов отечественной и всеобщей истории Нового времени (социальных движений, реформ и революций, взаимодействий между народами и др.);

Учащийся получит возможность научиться:

- используя историческую карту, характеризовать социально-экономическое и политическое развитие государств в Новое время;
- использовать элементы источниковедческого анализа при работе с историческими материалами (определение принадлежности и достоверности источника, позиций автора и др.);

Страны Европы и Северной Америки в середине XVII—XVIII в.

Учащийся научится:

- объяснять причины и следствия ключевых событий Стран Европы и Северной Америки;
- давать оценку событиям и личностям отечественной и всеобщей истории Нового времени.

Учащийся получит возможность научиться:

- сравнивать развитие России и других стран в Новое время, объяснять, в чём заключались общие черты и особенности;

Страны Востока в XVI—XVIII вв.

Учащийся научится:

- применять знание фактов из истории стран Востока для характеристики эпохи нового времени, её процессов, явлений, ключевых событий;

Учащийся получит возможность научиться:

- используя историческую карту, характеризовать социально-экономическое и политическое развитие стран Востока.

Россия в XVI – XVII вв.: от великого княжества к царству Россия в XVI веке

Учащийся научится:

- объяснять причины и следствия ключевых событий и процессов истории России XVI века;
- давать оценку событиям и личностям отечественной и всеобщей истории Нового времени.

Учащийся получит возможность научиться:

- используя историческую карту, характеризовать социально-экономическое и политическое развитие России;
- использовать элементы источниковедческого анализа при работе с историческими материалами (определение принадлежности и достоверности источника, позиций автора и др.);
- сравнивать развитие России и других стран в Новое время, объяснять, в чём заключались общие черты и особенности;

Смута в России.

Учащийся научится:

- применять знание фактов Смутного времени для характеристики эпохи нового

времени, её процессов, явлений, ключевых событий;

- использовать историческую карту как источник информации о границах России в Смутное время
- давать оценку событиям и личностям отечественной и всеобщей истории Нового времени.

Учащийся получит возможность научиться:

- используя историческую карту, характеризовать социально-экономическое и политическое развитие России, других государств в Новое время;
- применять знания по истории России и своего края в Новое время при составлении описаний исторических и культурных памятников своего города, края и т. д.

Россия в XVII веке.

Учащийся научится:

- применять знание фактов для характеристики эпохи России в XVII веке, её процессов, явлений, ключевых событий;
- использовать историческую карту как источник информации о границах России XVII веке.

Учащийся получит возможность научиться:

- применять знания по истории России и своего края в Новое время при составлении описаний исторических и культурных памятников своего города, края и т. д.

Культурное пространство.

Учащийся научится:

- применять знание фактов для характеристики эпохи нового времени, её процессов, явлений, ключевых событий;

Учащийся получит возможность научиться:

- использовать элементы источниковедческого анализа при работе с историческими материалами (определение принадлежности и достоверности источника, позиций автора и др.);

7 класс

Учащийся научится:

- локализовать во времени хронологические рамки и рубежные события Нового времени XVIII в.
- как исторической эпохи, основные этапы отечественной и всеобщей истории Нового времени; соотносить хронологию истории России и всеобщей истории в Новое время;
- применять знание фактов для характеристики эпохи нового времени, её процессов, явлений, ключевых событий;
- использовать историческую карту как источник информации о границах России и других государств в Новое время, об основных процессах социально-экономического развития, о местах важнейших событий, направлениях значительных передвижений — походов, завоеваний, колонизации и др.;
- анализировать информацию из различных источников по отечественной и всеобщей истории Нового времени;
- составлять описание положения и образа жизни основных социальных групп в России и других странах в Новое время, памятников материальной и художественной культуры; рассказывать о значительных событиях и личностях отечественной и всеобщей истории Нового времени;
- систематизировать исторический материал, содержащийся в учебной и дополнительной литературе по отечественной и всеобщей истории Нового времени;
- раскрывать характерные, существенные черты: а) экономического и социального развития России и других стран в Новое время; б) эволюции политического строя (включая понятия «монархия», «самодержавие», «абсолютизм» и др.); в) развития общественного движения («консерватизм», «либерализм», «социализм»); г)

представлений о мире и общественных ценностях; д) художественной культуры Нового времени;

- объяснять причины и следствия ключевых событий и процессов отечественной и всеобщей истории Нового времени (социальных движений, реформ и революций, взаимодействий между народами и др.);
- сопоставлять развитие России и других стран в Новое время, сравнивать исторические ситуации и события;
- давать оценку событиям и личностям отечественной и всеобщей истории Нового времени.

Учащийся получит возможность научиться:

- *используя историческую карту, характеризовать социально-экономическое и политическое государств в Новое время;*
- *использовать элементы источниковедческого анализа при работе с историческими материалами (определение принадлежности и достоверности источника, позиций автора и др.);*
- *сравнивать развитие России и других стран в Новое время, объяснять, в чём заключались общие черты и особенности;*

«История России. XVIII в.»

Учащийся научится:

- датировать важнейшие события и процессы в истории России XVIII в., характеризовать их в контексте конкретных исторических периодов и этапов развития российской цивилизации и государственности; устанавливать связь с фактами из курса всеобщей истории;
- читать историческую карту с опорой на легенду и текст учебника; находить и показывать на обзорных и тематических картах изучаемые историко-географические объекты; описывать их положение в стране и мире; показывать направления значительных передвижений людей — походов, завоеваний, колонизаций и др.;
- проводить поиск информации в исторических текстах, материальных исторических памятниках;
- характеризовать важные факты отечественной истории XVIII в., классифицировать и группировать
- их по различным признакам;
- рассказывать (устно или письменно) о главных исторических событиях отечественной истории изучаемого периода и их участниках;
- составлять описание образа жизни различных групп населения России, памятников материальной и художественной культуры; рассказывать о значительных событиях истории России XVIII в.;
- раскрывать характерные, существенные черты: а) экономического и социального развития России в XVIII в.; б) эволюции политического строя (включая понятия «самодержавие», «абсолютизм» и др.); в) ценностей, религиозных воззрений, представлений человека о мире; г) художественной культуры России в XVIII в.;
- объяснять причины и следствия ключевых событий отечественной истории Нового времени (социальных движений, реформ, взаимодействия между народами и странами и др.);
- сопоставлять развитие России и других стран в XVIII в., показывать общие черты и особенности (в связи с понятиями «абсолютизм», «Просвещение» и др.);
- давать оценку событиям и личностям отечественной истории изучаемого периода;

Ученик получит возможность научиться:

- *давать сравнительную характеристику политического устройства Российского государства в XVIII в.;*

- сопоставлять вариативные версии и оценки в учебном и документальном текстах, формулировать
- собственные гипотезы по дискуссионным и морально-этическим вопросам истории России XVIII в.;
- образно характеризовать яркие исторические личности и типичных представителей социокультурных групп российского общества, описывать памятники истории и культуры России, используя основные
- и дополнительные источники, а также приёмы творческой (эмпатической) реконструкции образов прошлого; представлять результаты своей работы в формате рассказов (сообщений), презентаций с использованием ИКТ;

8 класс

Учащийся научится:

- локализовать во времени хронологические рамки и рубежные события Нового времени XVIII в.
- как исторической эпохи, основные этапы отечественной и всеобщей истории Нового времени; соотносить хронологию истории России и всеобщей истории в Новое время;
- применять знание фактов для характеристики эпохи нового времени, её процессов, явлений, ключевых событий;
- использовать историческую карту как источник информации о границах России и других государств в Новое время, об основных процессах социально-экономического развития, о местах важнейших событий, направлениях значительных передвижений — походов, завоеваний, колонизации и др.;
- анализировать информацию из различных источников по отечественной и всеобщей истории Нового времени;
- составлять описание положения и образа жизни основных социальных групп в России и других странах в Новое время, памятников материальной и художественной культуры; рассказывать о значительных событиях и личностях отечественной и всеобщей истории Нового времени;
- систематизировать исторический материал, содержащийся в учебной и дополнительной литературе по отечественной и всеобщей истории Нового времени;
- раскрывать характерные, существенные черты: а) экономического и социального развития России и других стран в Новое время; б) эволюции политического строя (включая понятия «монархия», «самодержавие», «абсолютизм» и др.); в) развития общественного движения («консерватизм», «либерализм», «социализм»); г) представлений о мире и общественных ценностях; д) художественной культуры Нового времени;
- объяснять причины и следствия ключевых событий и процессов отечественной и всеобщей истории Нового времени (социальных движений, реформ и революций, взаимодействий между народами и др.);
- сопоставлять развитие России и других стран в Новое время, сравнивать исторические ситуации и события;
- давать оценку событиям и личностям отечественной и всеобщей истории Нового времени.

Учащийся получит возможность научиться:

- используя историческую карту, характеризовать социально-экономическое и политическое государств в Новое время;
- использовать элементы источниковедческого анализа при работе с историческими материалами (определение принадлежности и достоверности источника, позиций автора и др.);
- сравнивать развитие России и других стран в Новое время, объяснять, в чём

заклучались общие черты и особенности;

«История России. XVIII в.»

Учащийся научится:

- датировать важнейшие события и процессы в истории России XVIII в., характеризовать их в контексте конкретных исторических периодов и этапов развития российской цивилизации и государственности; устанавливать связь с фактами из курса всеобщей истории;
- читать историческую карту с опорой на легенду и текст учебника; находить и показывать на обзорных и тематических картах изучаемые историко-географические объекты; описывать их положение в стране и мире; показывать направления значительных передвижений людей — походов, завоеваний, колонизаций и др.;
- проводить поиск информации в исторических текстах, материальных исторических памятниках;
- характеризовать важные факты отечественной истории XVIII в., классифицировать и группировать
- их по различным признакам;
- рассказывать (устно или письменно) о главных исторических событиях отечественной истории изучаемого периода и их участниках;
- составлять описание образа жизни различных групп населения России, памятников материальной и художественной культуры; рассказывать о значительных событиях истории России XVIII в.;
- раскрывать характерные, существенные черты: а) экономического и социального развития России в XVIII в.; б) эволюции политического строя (включая понятия «самодержавие», «абсолютизм» и др.); в) ценностей, религиозных воззрений, представлений человека о мире; г) художественной культуры России в XVIII в.;
- объяснять причины и следствия ключевых событий отечественной истории Нового времени (социальных движений, реформ, взаимодействия между народами и странами и др.);
- сопоставлять развитие России и других стран в XVIII в., показывать общие черты и особенности (в связи с понятиями «абсолютизм», «Просвещение» и др.);
- давать оценку событиям и личностям отечественной истории изучаемого периода;

Ученик получит возможность научиться:

- *давать сравнительную характеристику политического устройства Российского государства в XVIII в.;*
- *сопоставлять вариативные версии и оценки в учебном и документальном текстах, формулировать*
- *собственные гипотезы по дискуссионным и морально-этическим вопросам истории России XVIII в.;*
- *образно характеризовать яркие исторические личности и типичных представителей социокультурных групп российского общества, описывать памятники истории и культуры России, используя основные*
- *и дополнительные источники, а также приёмы творческой (эмпатической) реконструкции образов прошлого; представлять результаты своей работы в формате рассказов (сообщений), презентаций с использованием ИКТ;*

1.2.5.8. Обществознание

Предметные результаты

6 класс

Человек. Деятельность человека

Учащийся научится:

- использовать знания о биологическом и социальном в человеке для характеристики его природы;
- характеризовать основные возрастные периоды жизни человека, особенности подросткового возраста;
- в модельных и реальных ситуациях выделять сущностные характеристики и основные виды деятельности людей, объяснять роль мотивов в деятельности человека;
- характеризовать и иллюстрировать конкретными примерами группы потребностей человека;
- приводить примеры основных видов деятельности человека;
- выполнять несложные практические задания по анализу ситуаций, связанных с различными способами разрешения межличностных конфликтов; выражать собственное отношение к различным способам разрешения межличностных конфликтов.

Учащийся получит возможность научиться:

- выполнять несложные практические задания, основанные на ситуациях, связанных с деятельностью человека;
- оценивать роль деятельности в жизни человека и общества;
- оценивать последствия удовлетворения мнимых потребностей, на примерах показывать опасность удовлетворения мнимых потребностей, угрожающих здоровью;
- моделировать возможные последствия позитивного и негативного воздействия группы на человека, делать выводы.

Социальные нормы

Учащийся научится:

- характеризовать основные нормы морали;
- критически осмысливать информацию морально-нравственного характера, полученную из разнообразных источников, систематизировать, анализировать полученные данные; применять полученную информацию для определения собственной позиции, для соотнесения своего поведения и поступков других людей с нравственными ценностями;
- раскрывать сущность процесса социализации личности;

Учащийся получит возможность научиться:

- оценивать социальную значимость здорового образа жизни.

6 класс

Учащийся научится:

- демонстрировать на примерах взаимосвязь природы и общества, раскрывать роль природы в жизни человека;
- характеризовать экологический кризис как глобальную проблему человечества, раскрывать причины экологического кризиса;
- на основе полученных знаний выбирать в предлагаемых модельных ситуациях и осуществлять на практике экологически рациональное поведение;
- раскрывать влияние современных средств массовой коммуникации на общество и личность;

Учащийся получит возможность научиться:

- выявлять причинно-следственные связи общественных явлений и характеризовать основные направления общественного развития;
- осознанно содействовать защите природы.

Социальные нормы

Учащийся научится:

- раскрывать роль социальных норм как регуляторов общественной жизни и поведения человека;

- различать отдельные виды социальных норм;
- раскрывать сущность патриотизма, гражданственности; приводить примеры проявления этих качеств из истории и жизни современного общества;
- раскрывать сущность процесса социализации личности;

Учащийся получит возможность научиться:

- использовать элементы причинно-следственного анализа для понимания влияния моральных устоев на развитие общества и человека;
- оценивать социальную значимость здорового образа жизни.

Гражданин и государство

Учащийся научится:

- называть и иллюстрировать примерами основные права и свободы граждан, гарантированные Конституцией РФ;
- осознавать значение патриотической позиции в укреплении нашего государства;
- характеризовать конституционные обязанности гражданина.

Учащийся получит возможность научиться:

- аргументированно обосновывать влияние происходящих в обществе изменений на положение России в мире;
- использовать знания и умения для формирования способности уважать права других людей, выполнять свои обязанности гражданина РФ.

Основы российского законодательства

Учащийся научится:

- анализировать несложные практические ситуации, связанные с гражданскими, семейными, трудовыми правоотношениями; в предлагаемых модельных ситуациях определять признаки правонарушения, проступка, преступления;
- исследовать несложные практические ситуации, связанные с защитой прав и интересов детей, оставшихся без попечения родителей;
- находить, извлекать и осмысливать информацию правового характера, полученную из доступных источников, систематизировать, анализировать полученные данные; применять полученную информацию для соотнесения собственного поведения и поступков других людей с нормами поведения, установленными законом.

Учащийся получит возможность научиться:

- на основе полученных знаний о правовых нормах выбирать в предлагаемых модельных ситуациях и осуществлять на практике модель правомерного социального поведения, основанного на уважении к закону и правопорядку;
- оценивать сущность и значение правопорядка и законности, собственный возможный вклад в их становление и развитие;
- осознанно содействовать защите правопорядка в обществе правовыми способами и средствами.

Экономика

Учащийся научится:

- объяснять проблему ограниченности экономических ресурсов;
- различать основных участников экономической деятельности: производителей и потребителей, предпринимателей и наемных работников; раскрывать рациональное поведение субъектов экономической деятельности;
- раскрывать факторы, влияющие на производительность труда;
- характеризовать функции денег и их роль в экономике;

- раскрывать социально-экономическую роль и функции предпринимательства;
- анализировать информацию об экономической жизни общества из адаптированных источников различного типа; анализировать несложные статистические данные, отражающие экономические явления и процессы;
- формулировать и аргументировать собственные суждения, касающиеся отдельных вопросов экономической жизни и опирающиеся на экономические знания и личный опыт; использовать полученные знания при анализе фактов поведения участников экономической деятельности; оценивать этические нормы трудовой и предпринимательской деятельности;
- раскрывать рациональное поведение субъектов экономической деятельности;
- характеризовать экономику семьи; анализировать структуру семейного бюджета;
- использовать полученные знания при анализе фактов поведения участников экономической деятельности;
- обосновывать связь профессионализма и жизненного успеха.

Учащийся получит возможность научиться:

- анализировать с опорой на полученные знания несложную экономическую информацию, получаемую из неадаптированных источников;
- анализировать и оценивать с позиций экономических знаний сложившиеся практики и модели поведения потребителя;
- решать с опорой на полученные знания познавательные задачи, отражающие типичные ситуации в экономической сфере деятельности человека;
- грамотно применять полученные знания для определения экономически рационального поведения и порядка действий в конкретных ситуациях;
- сопоставлять свои потребности и возможности, оптимально распределять свои материальные и трудовые ресурсы, составлять семейный бюджет.

7 класс

Человек. Деятельность человека

Учащийся научится:

- использовать знания о биологическом и социальном в человеке для характеристики его природы;
- характеризовать основные возрастные периоды жизни человека, особенности подросткового возраста;
- в модельных и реальных ситуациях выделять существенные характеристики и основные виды деятельности людей, объяснять роль мотивов в деятельности человека;
- характеризовать и иллюстрировать конкретными примерами группы потребностей человека;
- приводить примеры основных видов деятельности человека;
- выполнять несложные практические задания по анализу ситуаций, связанных с различными способами разрешения межличностных конфликтов; выражать собственное отношение к различным способам разрешения межличностных конфликтов.

Учащийся получит возможность научиться:

- выполнять несложные практические задания, основанные на ситуациях, связанных с деятельностью человека;
- оценивать роль деятельности в жизни человека и общества;
- оценивать последствия удовлетворения мнимых потребностей, на примерах показывать опасность удовлетворения мнимых потребностей, угрожающих здоровью;
- использовать элементы причинно-следственного анализа при характеристике межличностных конфликтов;

- *моделировать возможные последствия позитивного и негативного воздействия группы на человека, делать выводы.*

Общество

Учащийся научится:

- демонстрировать на примерах взаимосвязь природы и общества, раскрывать роль природы в жизни человека;
- распознавать на основе приведенных данных основные типы обществ;
- характеризовать движение от одних форм общественной жизни к другим; оценивать социальные явления с позиций общественного прогресса;
- различать экономические, социальные, политические, культурные явления и процессы общественной жизни;
- выполнять несложные познавательные и практические задания, основанные на ситуациях жизнедеятельности человека в разных сферах общества;
- характеризовать экологический кризис как глобальную проблему человечества, раскрывать причины экологического кризиса;
- на основе полученных знаний выбирать в предлагаемых модельных ситуациях и осуществлять на практике экологически рациональное поведение;
- раскрывать влияние современных средств массовой коммуникации на общество и личность;
- конкретизировать примерами опасность международного терроризма.

Учащийся получит возможность научиться:

- *наблюдать и характеризовать явления и события, происходящие в различных сферах общественной жизни;*
- *выявлять причинно-следственные связи общественных явлений и характеризовать основные направления общественного развития;*
- *осознанно содействовать защите природы.*

Социальные нормы

Учащийся научится:

- раскрывать роль социальных норм как регуляторов общественной жизни и поведения человека;
- различать отдельные виды социальных норм;
- характеризовать основные нормы морали;
- критически осмысливать информацию морально-нравственного характера, полученную из разнообразных источников, систематизировать, анализировать полученные данные; применять полученную информацию для определения собственной позиции, для соотнесения своего поведения и поступков других людей с нравственными ценностями;
- раскрывать сущность патриотизма, гражданственности; приводить примеры проявления этих качеств из истории и жизни современного общества;
- характеризовать специфику норм права;
- сравнивать нормы морали и права, выявлять их общие черты и особенности;
- раскрывать сущность процесса социализации личности;
- объяснять причины отклоняющегося поведения;
- описывать негативные последствия наиболее опасных форм отклоняющегося поведения.

Учащийся получит возможность научиться:

- *использовать элементы причинно-следственного анализа для понимания влияния моральных устоев на развитие общества и человека;*
- *оценивать социальную значимость здорового образа жизни.*

Сфера духовной культуры

Учащийся научится:

- характеризовать развитие отдельных областей и форм культуры, выражать свое мнение о явлениях культуры;
- описывать явления духовной культуры;
- объяснять причины возрастания роли науки в современном мире;
- оценивать роль образования в современном обществе;
- различать уровни общего образования в России;
- находить и извлекать социальную информацию о достижениях и проблемах развития культуры из адаптированных источников различного типа;
- описывать духовные ценности российского народа и выражать собственное отношение к ним;
- объяснять необходимость непрерывного образования в современных условиях;
- учитывать общественные потребности при выборе направления своей будущей профессиональной деятельности;
- раскрывать роль религии в современном обществе;
- характеризовать особенности искусства как формы духовной культуры.

Учащийся получит возможность научиться:

- *описывать процессы создания, сохранения, трансляции и усвоения достижений культуры;*
- *характеризовать основные направления развития отечественной культуры в современных условиях;*
- *критически воспринимать сообщения и рекламу в СМИ и Интернете о таких направлениях массовой культуры, как шоу-бизнес и мода.*

Социальная сфера

Учащийся научится:

- описывать социальную структуру в обществах разного типа, характеризовать основные социальные общности и группы;
- объяснять взаимодействие социальных общностей и групп;
- характеризовать ведущие направления социальной политики Российского государства;
- выделять параметры, определяющие социальный статус личности;
- приводить примеры предписанных и достигаемых статусов;
- описывать основные социальные роли подростка;
- конкретизировать примерами процесс социальной мобильности;
- характеризовать межнациональные отношения в современном мире;
- объяснять причины межнациональных конфликтов и основные пути их разрешения;
- характеризовать, раскрывать на конкретных примерах основные функции семьи в обществе;
- раскрывать основные роли членов семьи;
- характеризовать основные слагаемые здорового образа жизни; осознанно выбирать верные критерии для оценки безопасных условий жизни;

- выполнять несложные практические задания по анализу ситуаций, связанных с различными способами разрешения семейных конфликтов. Выражать собственное отношение к различным способам разрешения семейных конфликтов.

Учащийся получит возможность научиться:

- раскрывать понятия «равенство» и «социальная справедливость» с позиций историзма;
- выражать и обосновывать собственную позицию по актуальным проблемам молодежи;
- выполнять несложные практические задания по анализу ситуаций, связанных с различными способами разрешения семейных конфликтов; выражать собственное отношение к различным способам разрешения семейных конфликтов;
- формировать положительное отношение к необходимости соблюдать здоровый образ жизни; корректировать собственное поведение в соответствии с требованиями безопасности жизнедеятельности;
- использовать элементы причинно-следственного анализа при характеристике семейных конфликтов;
- находить и извлекать социальную информацию о государственной семейной политике из адаптированных источников различного типа.

Экономика

Учащийся научится:

- объяснять проблему ограниченности экономических ресурсов;
- различать основных участников экономической деятельности: производителей и потребителей, предпринимателей и наемных работников; раскрывать рациональное поведение субъектов экономической деятельности;
- раскрывать факторы, влияющие на производительность труда;
- характеризовать основные экономические системы, экономические явления и процессы, сравнивать их; анализировать и систематизировать полученные данные об экономических системах;
- характеризовать механизм рыночного регулирования экономики; анализировать действие рыночных законов, выявлять роль конкуренции;
- объяснять роль государства в регулировании рыночной экономики; анализировать структуру бюджета государства;
- называть и конкретизировать примерами виды налогов;
- характеризовать функции денег и их роль в экономике;
- раскрывать социально-экономическую роль и функции предпринимательства;
- анализировать информацию об экономической жизни общества из адаптированных источников различного типа; анализировать несложные статистические данные, отражающие экономические явления и процессы;
- формулировать и аргументировать собственные суждения, касающиеся отдельных вопросов экономической жизни и опирающиеся на экономические знания и личный опыт; использовать полученные знания при анализе фактов поведения участников экономической деятельности; оценивать этические нормы трудовой и предпринимательской деятельности;
- раскрывать рациональное поведение субъектов экономической деятельности;
- характеризовать экономику семьи; анализировать структуру семейного бюджета;
- использовать полученные знания при анализе фактов поведения участников экономической деятельности;
- обосновывать связь профессионализма и жизненного успеха.

Учащийся получит возможность научиться:

- анализировать с опорой на полученные знания несложную экономическую информацию, получаемую из неадаптированных источников;
- выполнять практические задания, основанные на ситуациях, связанных с описанием состояния российской экономики;
- анализировать и оценивать с позиций экономических знаний сложившиеся практики и модели поведения потребителя;
- решать с опорой на полученные знания познавательные задачи, отражающие типичные ситуации в экономической сфере деятельности человека;
- грамотно применять полученные знания для определения экономически рационального поведения и порядка действий в конкретных ситуациях;
- сопоставлять свои потребности и возможности, оптимально распределять свои материальные и трудовые ресурсы, составлять семейный бюджет.

8 класс

Политическая сфера жизни общества

Выпускник научится:

- объяснять роль политики в жизни общества;
- различать и сравнивать различные формы правления, иллюстрировать их примерами;
- давать характеристику формам государственно-территориального устройства;
- различать различные типы политических режимов, раскрывать их основные признаки;
- раскрывать на конкретных примерах основные черты и принципы демократии;
- называть признаки политической партии, раскрывать их на конкретных примерах;
- характеризовать различные формы участия граждан в политической жизни.

Выпускник получит возможность научиться:

- осознавать значение гражданской активности и патриотической позиции в укреплении нашего государства;
- соотносить различные оценки политических событий и процессов и делать обоснованные выводы.

Гражданин и государство

Выпускник научится:

- характеризовать государственное устройство Российской Федерации, называть органы государственной власти страны, описывать их полномочия и компетенцию;
- объяснять порядок формирования органов государственной власти РФ;
- раскрывать достижения российского народа;
- объяснять и конкретизировать примерами смысл понятия «гражданство»;
- называть и иллюстрировать примерами основные права и свободы граждан, гарантированные Конституцией РФ;
- осознавать значение патриотической позиции в укреплении нашего государства;
- характеризовать конституционные обязанности гражданина.

Выпускник получит возможность научиться:

- аргументированно обосновывать влияние происходящих в обществе изменений на положение России в мире;
- использовать знания и умения для формирования способности уважать права других людей, выполнять свои обязанности гражданина РФ.

Основы российского законодательства

Выпускник научится:

- характеризовать систему российского законодательства;
- раскрывать особенности гражданской дееспособности несовершеннолетних;
- характеризовать гражданские правоотношения;
- раскрывать смысл права на труд;
- объяснять роль трудового договора;
- разьяснять на примерах особенности положения несовершеннолетних в трудовых отношениях;
- характеризовать права и обязанности супругов, родителей, детей;
- характеризовать особенности уголовного права и уголовных правоотношений;
- конкретизировать примерами виды преступлений и наказания за них;
- характеризовать специфику уголовной ответственности несовершеннолетних;
- раскрывать связь права на образование и обязанности получить образование;
- анализировать несложные практические ситуации, связанные с гражданскими, семейными, трудовыми правоотношениями; в предлагаемых модельных ситуациях определять признаки правонарушения, проступка, преступления;
- исследовать несложные практические ситуации, связанные с защитой прав и интересов детей, оставшихся без попечения родителей;
- находить, извлекать и осмысливать информацию правового характера, полученную из доступных источников, систематизировать, анализировать полученные данные; применять полученную информацию для соотнесения собственного поведения и поступков других людей с нормами поведения, установленными законом.

Выпускник получит возможность научиться:

- на основе полученных знаний о правовых нормах выбирать в предлагаемых модельных ситуациях и осуществлять на практике модель правомерного социального поведения, основанного на уважении к закону и правопорядку;
- оценивать сущность и значение правопорядка и законности, собственный возможный вклад в их становление и развитие;
- осознанно содействовать защите правопорядка в обществе правовыми способами и средствами.

1.2.5.9. География

5 класс

Выпускник научится:

- выбирать источники географической информации (картографические, статистические, текстовые, видео- и фотоизображения, компьютерные базы данных), адекватные решаемым задачам;
- ориентироваться в источниках географической информации (картографические, статистические, текстовые, видео- и фотоизображения, компьютерные базы данных): находить и извлекать необходимую информацию; определять и сравнивать качественные и количественные показатели, характеризующие географические объекты, процессы и явления, их положение в пространстве по географическим картам разного содержания и другим источникам; выявлять недостающую, взаимодополняющую и/или противоречивую географическую информацию, представленную в одном или нескольких источниках;
- представлять в различных формах (в виде карты, таблицы, графика, географического описания) географическую информацию, необходимую для решения учебных и практико-ориентированных задач;
- использовать различные источники географической информации (картографические, статистические, текстовые, видео- и фотоизображения, компьютерные базы данных) для

решения различных учебных и практико-ориентированных задач: выявление географических зависимостей и закономерностей на основе результатов наблюдений, на основе анализа, обобщения и интерпретации географической информации объяснение географических явлений и процессов (их свойств, условий протекания и географических различий); расчет количественных показателей, характеризующих географические объекты, явления и процессы; составление простейших географических прогнозов; принятие решений, основанных на сопоставлении, сравнении и/или оценке географической информации;

- различать изученные географические объекты, процессы и явления, сравнивать географические объекты, процессы и явления на основе известных характерных свойств и проводить их простейшую классификацию;

- использовать знания о географических законах и закономерностях, о взаимосвязях между изученными географическими объектами, процессами и явлениями для объяснения их свойств, условий протекания и различий;

- оценивать характер взаимодействия деятельности человека и компонентов природы в разных географических условиях с точки зрения концепции устойчивого развития;

- описывать по карте положение и взаиморасположение географических объектов;

- уметь ориентироваться при помощи компаса, определять стороны горизонта, использовать компас для определения азимута;

- описывать погоду своей местности;

Выпускник получит возможность научиться:

- моделировать географические объекты и явления;

- работать с записками, отчетами, дневниками путешественников как источниками географической информации;

- подготавливать сообщения (презентации) о выдающихся путешественниках, о современных исследованиях Земли.

6 класс

Выпускник научится:

- выбирать источники географической информации (картографические, статистические, текстовые, видео- и фотоизображения, компьютерные базы данных), адекватные решаемым задачам;

- ориентироваться в источниках географической информации (картографические, статистические, текстовые, видео- и фотоизображения, компьютерные базы данных): находить и извлекать необходимую информацию; определять и сравнивать качественные и количественные показатели, характеризующие географические объекты, процессы и явления, их положение в пространстве по географическим картам разного содержания и другим источникам; выявлять недостающую, взаимодополняющую и/или противоречивую географическую информацию, представленную в одном или нескольких источниках;

- представлять в различных формах (в виде карты, таблицы, графика, географического описания) географическую информацию, необходимую для решения учебных и практико-ориентированных задач;

- использовать различные источники географической информации (картографические, статистические, текстовые, видео- и фотоизображения, компьютерные базы данных) для решения различных учебных и практико-ориентированных задач: выявление географических зависимостей и закономерностей на основе результатов наблюдений, на основе анализа, обобщения и интерпретации географической информации объяснение географических явлений и процессов (их свойств, условий протекания и географических различий); расчет количественных показателей, характеризующих географические объекты, явления и процессы; составление простейших географических прогнозов; принятие решений, основанных на сопоставлении, сравнении и/или оценке географической информации;

- проводить с помощью приборов измерения температуры, влажности воздуха, атмосферного давления, силы и направления ветра, абсолютной и относительной высоты, направления и скорости течения водных потоков;

- различать изученные географические объекты, процессы и явления, сравнивать географические объекты, процессы и явления на основе известных характерных свойств и проводить их простейшую классификацию;

- использовать знания о географических законах и закономерностях, о взаимосвязях между изученными географическими объектами, процессами и явлениями для объяснения их свойств, условий протекания и различий;

- оценивать характер взаимодействия деятельности человека и компонентов природы в разных географических условиях с точки зрения концепции устойчивого развития;

- описывать погоду своей местности;

- объяснять расовые отличия разных народов мира.

Выпускник получит возможность научиться:

- создавать простейшие географические карты различного содержания;

- работать с записками, отчетами, дневниками путешественников как источниками географической информации;

- подготавливать сообщения (презентации) о выдающихся путешественниках, о современных исследованиях Земли;

- ориентироваться на местности: в мегаполисе и в природе.

7 класс

Выпускник научится:

- выбирать источники географической информации (картографические, статистические, текстовые, видео- и фотоизображения, компьютерные базы данных), адекватные решаемым задачам;

- ориентироваться в источниках географической информации (картографические, статистические, текстовые, видео- и фотоизображения, компьютерные базы данных): находить и извлекать необходимую информацию; определять и сравнивать качественные и количественные показатели, характеризующие географические объекты, процессы и явления, их положение в пространстве по географическим картам разного содержания и другим источникам; выявлять недостающую, взаимодополняющую и/или противоречивую географическую информацию, представленную в одном или нескольких источниках;

- представлять в различных формах (в виде карты, таблицы, графика, географического описания) географическую информацию, необходимую для решения учебных и практико-ориентированных задач;

- использовать различные источники географической информации (картографические, статистические, текстовые, видео- и фотоизображения, компьютерные базы данных) для решения различных учебных и практико-ориентированных задач: выявление географических зависимостей и закономерностей на основе результатов наблюдений, на основе анализа, обобщения и интерпретации географической информации объяснение географических явлений и процессов (их свойств, условий протекания и географических различий); расчет количественных показателей, характеризующих географические объекты, явления и процессы; составление простейших географических прогнозов; принятие решений, основанных на сопоставлении, сравнении и/или оценке географической информации;

- различать изученные географические объекты, процессы и явления, сравнивать географические объекты, процессы и явления на основе известных характерных свойств и проводить их простейшую классификацию;

- использовать знания о географических законах и закономерностях, о взаимосвязях между изученными географическими объектами, процессами и явлениями для объяснения их свойств, условий протекания и различий;
- оценивать характер взаимодействия деятельности человека и компонентов природы в разных географических условиях с точки зрения концепции устойчивого развития;
- различать (распознавать, приводить примеры) изученные демографические процессы и явления, характеризующие динамику численности населения Земли и отдельных регионов и стран;
- описывать по карте положение и взаиморасположение географических объектов;
- различать географические процессы и явления, определяющие особенности природы и населения материков и океанов, отдельных регионов и стран;
- устанавливать черты сходства и различия особенностей природы и населения, материальной и духовной культуры регионов и отдельных стран; адаптации человека к разным природным условиям;
- объяснять особенности компонентов природы отдельных территорий;
- приводить примеры взаимодействия природы и общества в пределах отдельных территорий;
- объяснять расовые отличия разных народов мира;
- уметь выделять в записках путешественников географические особенности территории.

Выпускник получит возможность научиться:

- *подготавливать сообщения (презентации) о выдающихся путешественниках, о современных исследованиях Земли;*
- *составлять описание природного комплекса; выдвигать гипотезы о связях и закономерностях событий, процессов, объектов, происходящих в географической оболочке;*
- *сопоставлять существующие в науке точки зрения о причинах происходящих глобальных изменений климата;*
- *оценивать положительные и негативные последствия глобальных изменений климата для отдельных регионов и стран;*
- *объяснять закономерности размещения населения и хозяйства отдельных территорий в связи с природными и социально-экономическими факторами;*
- *давать оценку и приводить примеры изменения значения границ во времени, оценивать границы с точки зрения их доступности;*
- *делать прогнозы трансформации географических систем и комплексов в результате изменения их компонентов;*
- *наносить на контурные карты основные формы рельефа.*

8 класс

Выпускник научится:

- выбирать источники географической информации (картографические, статистические, текстовые, видео- и фотоизображения, компьютерные базы данных), адекватные решаемым задачам;
- ориентироваться в источниках географической информации (картографические, статистические, текстовые, видео- и фотоизображения, компьютерные базы данных): находить и извлекать необходимую информацию; определять и сравнивать качественные и количественные показатели, характеризующие географические объекты, процессы и явления, их положение в пространстве по географическим картам разного содержания и другим источникам; выявлять недостающую, взаимодополняющую и/или противоречивую географическую информацию, представленную в одном или нескольких источниках;

- представлять в различных формах (в виде карты, таблицы, графика, географического описания) географическую информацию, необходимую для решения учебных и практико-ориентированных задач;

- использовать различные источники географической информации (картографические, статистические, текстовые, видео- и фотоизображения, компьютерные базы данных) для решения различных учебных и практико-ориентированных задач: выявление географических зависимостей и закономерностей на основе результатов наблюдений, на основе анализа, обобщения и интерпретации географической информации объяснение географических явлений и процессов (их свойств, условий протекания и географических различий); расчет количественных показателей, характеризующих географические объекты, явления и процессы; составление простейших географических прогнозов; принятие решений, основанных на сопоставлении, сравнении и/или оценке географической информации;

- различать изученные географические объекты, процессы и явления, сравнивать географические объекты, процессы и явления на основе известных характерных свойств и проводить их простейшую классификацию;

- использовать знания о географических законах и закономерностях, о взаимосвязях между изученными географическими объектами, процессами и явлениями для объяснения их свойств, условий протекания и различий;

- оценивать характер взаимодействия деятельности человека и компонентов природы в разных географических условиях с точки зрения концепции устойчивого развития;

- описывать по карте положение и взаиморасположение географических объектов;

- оценивать воздействие географического положения России и ее отдельных частей на особенности природы, жизнь и хозяйственную деятельность населения;

- использовать знания о мировом, зональном, летнем и зимнем времени для решения практико-ориентированных задач по определению различий в поясном времени территорий в контексте реальной жизни;

- различать географические процессы и явления, определяющие особенности природы России и ее отдельных регионов;

- объяснять особенности компонентов природы отдельных частей страны;

- оценивать природные условия и обеспеченность природными ресурсами отдельных территорий России;

- использовать знания об особенностях компонентов природы России и ее отдельных территорий, об особенностях взаимодействия природы и общества в пределах отдельных территорий России для решения практико-ориентированных задач в контексте реальной жизни;

- давать характеристику рельефа своей местности;

- уметь выделять в записках путешественников географические особенности территории

Выпускник получит возможность научиться:

- работать с записками, отчетами, дневниками путешественников как источниками географической информации;

- использовать знания о географических явлениях в повседневной жизни для сохранения здоровья и соблюдения норм экологического поведения в быту и окружающей среде;

- составлять описание природного комплекса; выдвигать гипотезы о связях и закономерностях событий, процессов, объектов, происходящих в географической оболочке;

- давать оценку и приводить примеры изменения значения границ во времени, оценивать границы с точки зрения их доступности;

- делать прогнозы трансформации географических систем и комплексов в результате изменения их компонентов;

- *наносить на контурные карты основные формы рельефа;*
- *давать характеристику климата своей области (края, республики);*
- *показывать на карте артезианские бассейны и области распространения многолетней мерзлоты.*

9 класс

Выпускник научится:

- выбирать источники географической информации (картографические, статистические, текстовые, видео- и фотоизображения, компьютерные базы данных), адекватные решаемым задачам;
- ориентироваться в источниках географической информации (картографические, статистические, текстовые, видео- и фотоизображения, компьютерные базы данных): находить и извлекать необходимую информацию; определять и сравнивать качественные и количественные показатели, характеризующие географические объекты, процессы и явления, их положение в пространстве по географическим картам разного содержания и другим источникам; выявлять недостающую, взаимодополняющую и/или противоречивую географическую информацию, представленную в одном или нескольких источниках;
- представлять в различных формах (в виде карты, таблицы, графика, географического описания) географическую информацию, необходимую для решения учебных и практико-ориентированных задач;
- использовать различные источники географической информации (картографические, статистические, текстовые, видео- и фотоизображения, компьютерные базы данных) для решения различных учебных и практико-ориентированных задач: выявление географических зависимостей и закономерностей на основе результатов наблюдений, на основе анализа, обобщения и интерпретации географической информации объяснение географических явлений и процессов (их свойств, условий протекания и географических различий); расчет количественных показателей, характеризующих географические объекты, явления и процессы; составление простейших географических прогнозов; принятие решений, основанных на сопоставлении, сравнении и/или оценке географической информации;
- различать изученные географические объекты, процессы и явления, сравнивать географические объекты, процессы и явления на основе известных характерных свойств и проводить их простейшую классификацию;
- использовать знания о географических законах и закономерностях, о взаимосвязях между изученными географическими объектами, процессами и явлениями для объяснения их свойств, условий протекания и различий;
- оценивать характер взаимодействия деятельности человека и компонентов природы в разных географических условиях с точки зрения концепции устойчивого развития;
- различать (распознавать, приводить примеры) изученные демографические процессы и явления, характеризующие динамику численности населения Земли и отдельных регионов и стран;
- использовать знания о населении и взаимосвязях между изученными демографическими процессами и явлениями для решения различных учебных и практико-ориентированных задач;
- описывать по карте положение и взаиморасположение географических объектов;
- различать принципы выделения и устанавливать соотношения между государственной территорией и исключительной экономической зоной России;
- оценивать воздействие географического положения России и ее отдельных частей на особенности природы, жизнь и хозяйственную деятельность населения;
- оценивать особенности взаимодействия природы и общества в пределах отдельных территорий России;

- оценивать природные условия и обеспеченность природными ресурсами отдельных территорий России;
- использовать знания об особенностях компонентов природы России и ее отдельных территорий, об особенностях взаимодействия природы и общества в пределах отдельных территорий России для решения практико-ориентированных задач в контексте реальной жизни;
- различать (распознавать, приводить примеры) демографические процессы и явления, характеризующие динамику численности населения России и отдельных регионов; факторы, определяющие динамику населения России, половозрастную структуру, особенности размещения населения по территории страны, географические различия в уровне занятости, качестве и уровне жизни населения;
- использовать знания о естественном и механическом движении населения, половозрастной структуре, трудовых ресурсах, городском и сельском населении, этническом и религиозном составе населения России для решения практико-ориентированных задач в контексте реальной жизни;
- находить и распознавать ответы на вопросы, возникающие в ситуациях повседневного характера, узнавать в них проявление тех или иных демографических и социальных процессов или закономерностей;
- различать (распознавать) показатели, характеризующие отраслевую; функциональную и территориальную структуру хозяйства России;
- использовать знания о факторах размещения хозяйства и особенностях размещения отраслей экономики России для объяснения особенностей отраслевой, функциональной и территориальной структуры хозяйства России на основе анализа факторов, влияющих на размещение отраслей и отдельных предприятий по территории страны;
- объяснять и сравнивать особенности природы, населения и хозяйства отдельных регионов России;
- сравнивать особенности природы, населения и хозяйства отдельных регионов России;
- сравнивать показатели воспроизводства населения, средней продолжительности жизни, качества населения России с мировыми показателями и показателями других стран;
- приводить примеры современных видов связи, применять современные виды связи для решения учебных и практических задач по географии;
- оценивать место и роль России в мировом хозяйстве.

Выпускник получит возможность научиться:

- приводить примеры, показывающие роль географической науки в решении социально-экономических и геоэкологических проблем человечества; примеры практического использования географических знаний в различных областях деятельности;
- воспринимать и критически оценивать информацию географического содержания в научно-популярной литературе и средствах массовой информации;
- оценивать возможные в будущем изменения географического положения России, обусловленные мировыми геодемографическими, геополитическими и геоэкономическими изменениями, а также развитием глобальной коммуникационной системы;
- выдвигать и обосновывать на основе статистических данных гипотезы об изменении численности населения России, его половозрастной структуры, развитии человеческого капитала;
- оценивать ситуацию на рынке труда и ее динамику;
- объяснять различия в обеспеченности трудовыми ресурсами отдельных регионов России
- выдвигать и обосновывать на основе анализа комплекса источников информации гипотезы об изменении отраслевой и территориальной структуры хозяйства страны;

- обосновывать возможные пути решения проблем развития хозяйства России;
- выбирать критерии для сравнения, сопоставления, места страны в мировой экономике;
- объяснять возможности России в решении современных глобальных проблем человечества;
- оценивать социально-экономическое положение и перспективы развития России.

Математика и информатика

Изучение предметной области "Математика и информатика" должно обеспечить: осознание значения математики и информатики в повседневной жизни человека; формирование представлений о социальных, культурных и исторических факторах становления математической науки; понимание роли информационных процессов в современном мире; формирование представлений о математике как части общечеловеческой культуры, универсальном языке науки, позволяющем описывать и изучать реальные процессы и явления. **В результате изучения предметной области "Математика и информатика"** обучающиеся развивают логическое и математическое мышление, получают представление о математических моделях; овладевают математическими рассуждениями; учатся применять математические знания при решении различных задач и оценивать полученные результаты; овладевают умениями решения учебных задач; развивают математическую интуицию; получают представление об основных информационных процессах в реальных ситуациях. Предметные результаты изучения предметной области "Математика и информатика" отражают:

1.2.5.10. Математика

5 класс

Числа

- Оперировать на базовом уровне понятиями: натуральное число, целое число, обыкновенная дробь, десятичная дробь, смешанное число;
- использовать свойства чисел и правила действий с натуральными числами при выполнении вычислений;
- выполнять округление натуральных чисел в соответствии с правилами;
- сравнивать натуральные числа.

В повседневной жизни и при изучении других предметов:

- оценивать результаты вычислений при решении практических задач;
- выполнять сравнение чисел в реальных ситуациях;
- составлять числовые выражения при решении практических задач и задач из других учебных предметов.

Статистика и теория вероятностей

- Представлять данные в виде таблиц, диаграмм,
- читать информацию, представленную в виде таблицы, диаграммы.

Текстовые задачи

- Решать несложные сюжетные задачи разных типов на все арифметические действия;
- строить модель условия задачи (в виде таблицы, схемы, рисунка), в которой даны значения двух из трёх взаимосвязанных величин, с целью поиска решения задачи;
- осуществлять способ поиска решения задачи, в котором рассуждение строится от условия к требованию или от требования к условию;

- составлять план решения задачи;
- выделять этапы решения задачи;
- интерпретировать вычислительные результаты в задаче, исследовать полученное решение задачи;
- знать различие скоростей объекта в стоячей воде, против течения и по течению реки;
- решать задачи на нахождение части числа и числа по его части;
- решать задачи разных типов (на работу, на покупки, на движение), связывающих три величины, выделять эти величины и отношения между ними;
- находить процент от числа, число по проценту от него, находить процентное снижение или процентное повышение величины;
- решать несложные логические задачи методом рассуждений.

В повседневной жизни и при изучении других предметов:

- выдвигать гипотезы о возможных предельных значениях искомых величин в задаче (делать прикидку).

Наглядная геометрия

Геометрические фигуры

- Оперировать на базовом уровне понятиями: фигура, точка, отрезок, прямая, луч, ломаная, угол, многоугольник, треугольник и четырёхугольник, прямоугольник и квадрат, окружность и круг, прямоугольный параллелепипед, куб. Изображать изучаемые фигуры от руки и с помощью линейки и циркуля.

В повседневной жизни и при изучении других предметов:

- решать практические задачи с применением простейших свойств фигур.

Измерения и вычисления

- выполнять измерение длин, расстояний, величин углов, с помощью инструментов для измерений длин и углов;
- вычислять площади прямоугольников.

В повседневной жизни и при изучении других предметов:

- вычислять расстояния на местности в стандартных ситуациях, площади прямоугольников;
- выполнять простейшие построения и измерения на местности, необходимые в реальной жизни.

История математики

- описывать отдельные выдающиеся результаты, полученные в ходе развития математики как науки;
- знать примеры математических открытий и их авторов, в связи с отечественной и всемирной историей.

Обучающийся получит возможность научиться:

Числа

- Оперировать понятиями: натуральное число, множество натуральных чисел, целое число, множество целых чисел, обыкновенная дробь, десятичная дробь, смешанное число, геометрическая интерпретация натуральных, целых;
- понимать и объяснять смысл позиционной записи натурального числа;
- выполнять вычисления, в том числе с использованием приемов рациональных вычислений, обосновывать алгоритмы выполнения действий;

- выполнять округление натуральных чисел;
- упорядочивать числа, записанные в виде обыкновенных и десятичных дробей.

В повседневной жизни и при изучении других предметов:

- применять правила приближенных вычислений при решении практических задач и решении задач других учебных предметов;
- выполнять сравнение результатов вычислений при решении практических задач, в том числе приближенных вычислений;
- составлять числовые выражения и оценивать их значения при решении практических задач и задач из других учебных предметов.

Уравнения и неравенства

- Оперировать понятиями: равенство, числовое равенство, уравнение, корень уравнения, решение уравнения.

Статистика и теория вероятностей

- Оперировать понятиями: круговые диаграммы, таблицы данных, среднее арифметическое,
- извлекать, информацию, представленную в таблицах, на диаграммах;
- составлять таблицы, строить диаграммы на основе данных.

В повседневной жизни и при изучении других предметов:

- извлекать, интерпретировать и преобразовывать информацию, представленную в таблицах и на диаграммах, отражающую свойства и характеристики реальных процессов и явлений.

Текстовые задачи

- Решать простые и сложные задачи разных типов, а также задачи повышенной трудности;
- использовать разные краткие записи как модели текстов сложных задач для построения поисковой схемы и решения задач;
- знать и применять оба способа поиска решения задач (от требования к условию и от условия к требованию);
- моделировать рассуждения при поиске решения задач с помощью граф-схемы;
- выделять этапы решения задачи и содержание каждого этапа;
- интерпретировать вычислительные результаты в задаче, исследовать полученное решение задачи;
- анализировать всевозможные ситуации взаимного расположения двух объектов и изменение их характеристик при совместном движении (скорость, время, расстояние) при решении задач на движение двух объектов как в одном, так и в противоположных направлениях;
- исследовать всевозможные ситуации при решении задач на движение по реке, рассматривать разные системы отсчета;
- решать разнообразные задачи «на части»;
- решать и обосновывать свое решение задач (выделять математическую основу) на нахождение части числа и числа по его части на основе конкретного смысла дроби;
- осознавать и объяснять идентичность задач разных типов, связывающих три величины (на работу, на покупки, на движение); выделять эти величины и отношения между ними, применять их при решении задач, конструировать собственные задачи указанных типов.

В повседневной жизни и при изучении других предметов:

- решать и конструировать задачи на основе рассмотрения реальных ситуаций, в которых не требуется точный вычислительный результат;

- решать задачи на движение по реке, рассматривая разные системы отсчета.

Наглядная геометрия

Геометрические фигуры

- Извлекать, интерпретировать и преобразовывать информацию о геометрических фигурах, представленную на чертежах;
- изображать изучаемые фигуры от руки и с помощью компьютерных инструментов.

Измерения и вычисления

- выполнять измерение длин, расстояний, величин углов, с помощью инструментов для измерений длин и углов;
- вычислять площади прямоугольников, квадратов, объемы прямоугольных параллелепипедов, кубов.

В повседневной жизни и при изучении других предметов:

- вычислять расстояния на местности в стандартных ситуациях, площади участков прямоугольной формы, объемы комнат;
- выполнять простейшие построения на местности, необходимые в реальной жизни;
- оценивать размеры реальных объектов окружающего мира.

История математики

- Характеризовать вклад выдающихся математиков в развитие математики и иных научных областей.

6 класс

Обучающийся научится:

Элементы теории множеств и математической логики

- задавать множества перечислением их элементов;
- находить пересечение, объединение, подмножество в простейших ситуациях.

В повседневной жизни и при изучении других предметов:

- распознавать логически некорректные высказывания.

Числа

- Оперировать на базовом уровне понятиями: натуральное число, целое число, обыкновенная дробь, десятичная дробь, смешанное число, рациональное число;
- использовать свойства чисел и правила действий с рациональными числами при выполнении вычислений;
- использовать признаки делимости на 2, 5, 3, 9, 10 при выполнении вычислений и решении несложных задач;
- выполнять округление рациональных чисел в соответствии с правилами;
- сравнивать рациональные числа.

В повседневной жизни и при изучении других предметов:

- оценивать результаты вычислений при решении практических задач;
- выполнять сравнение чисел в реальных ситуациях;
- составлять числовые выражения при решении практических задач и задач из других учебных предметов.

Статистика и теория вероятностей

- Представлять данные в виде таблиц, диаграмм,
- читать информацию, представленную в виде таблицы, диаграммы.

Текстовые задачи

- Решать несложные сюжетные задачи разных типов на все арифметические действия;
- строить модель условия задачи (в виде таблицы, схемы, рисунка), в которой даны значения двух из трех взаимосвязанных величин, с целью поиска решения задачи;
 - осуществлять способ поиска решения задачи, в котором рассуждение строится от условия к требованию или от требования к условию;
 - составлять план решения задачи;
 - выделять этапы решения задачи;
 - интерпретировать вычислительные результаты в задаче, исследовать полученное решение задачи;
 - знать различие скоростей объекта в стоячей воде, против течения и по течению реки;
 - решать задачи на нахождение части числа и числа по его части;
 - решать задачи разных типов (на работу, на покупки, на движение), связывающих три величины, выделять эти величины и отношения между ними;
 - находить процент от числа, число по проценту от него, находить процентное отношение двух чисел, находить процентное снижение или процентное повышение величины;
 - решать несложные логические задачи методом рассуждений.

В повседневной жизни и при изучении других предметов:

- выдвигать гипотезы о возможных предельных значениях искомых величин в задаче (делать прикидку)

Наглядная геометрия

Геометрические фигуры

- Оперировать на базовом уровне понятиями: фигура, точка, отрезок, прямая, луч, ломаная, угол, многоугольник, треугольник и четырехугольник, прямоугольник и квадрат, окружность и круг, прямоугольный параллелепипед, куб, шар. Изображать изучаемые фигуры от руки и с помощью линейки и циркуля.

В повседневной жизни и при изучении других предметов:

- решать практические задачи с применением простейших свойств фигур.

Измерения и вычисления

- выполнять измерение длин, расстояний, величин углов, с помощью инструментов для измерений длин и углов;
- вычислять площади прямоугольников.

В повседневной жизни и при изучении других предметов:

- вычислять расстояния на местности в стандартных ситуациях, площади прямоугольников;
- выполнять простейшие построения и измерения на местности, необходимые в реальной жизни.

История математики

- описывать отдельные выдающиеся результаты, полученные в ходе развития математики как науки;
- знать примеры математических открытий и их авторов, в связи с отечественной и всемирной историей.

Обучающийся получит возможность научиться:

Элементы теории множеств и математической логики

- Определять принадлежность элемента множеству, объединению и пересечению множеств; задавать множество с помощью перечисления элементов, словесного описания.

В повседневной жизни и при изучении других предметов:

- распознавать логически некорректные высказывания;
- строить цепочки умозаключений на основе использования правил логики.

Числа

- Оперировать понятиями: натуральное число, множество натуральных чисел, целое число, множество целых чисел, обыкновенная дробь, десятичная дробь, смешанное число, рациональное число, множество рациональных чисел, геометрическая интерпретация натуральных, целых, рациональных;

- понимать и объяснять смысл позиционной записи натурального числа;
- выполнять вычисления, в том числе с использованием приемов рациональных вычислений, обосновывать алгоритмы выполнения действий;
- использовать признаки делимости на 2, 4, 8, 5, 3, 6, 9, 10, 11, суммы и произведения чисел при выполнении вычислений и решении задач, обосновывать признаки делимости;
- выполнять округление рациональных чисел с заданной точностью;
- упорядочивать числа, записанные в виде обыкновенных и десятичных дробей;
- находить НОД и НОК чисел и использовать их при решении задач;
- оперировать понятием модуль числа, геометрическая интерпретация модуля числа.

В повседневной жизни и при изучении других предметов:

- применять правила приближенных вычислений при решении практических задач и решении задач других учебных предметов;
- выполнять сравнение результатов вычислений при решении практических задач, в том числе приближенных вычислений;
- составлять числовые выражения и оценивать их значения при решении практических задач и задач из других учебных предметов.

Уравнения и неравенства

- Оперировать понятиями: равенство, числовое равенство, уравнение, корень уравнения, решение уравнения, числовое неравенство.

Статистика и теория вероятностей

- Оперировать понятиями: столбчатые и круговые диаграммы, таблицы данных, среднее арифметическое,
- извлекать, информацию, представленную в таблицах, на диаграммах;
- составлять таблицы, строить диаграммы на основе данных.

В повседневной жизни и при изучении других предметов:

- извлекать, интерпретировать и преобразовывать информацию, представленную в таблицах и на диаграммах, отражающую свойства и характеристики реальных процессов и явлений.

Текстовые задачи

- Решать простые и сложные задачи разных типов, а также задачи повышенной трудности;
- использовать разные краткие записи как модели текстов сложных задач для построения поисковой схемы и решения задач;

- знать и применять оба способа поиска решения задач (от требования к условию и от условия к требованию);
- моделировать рассуждения при поиске решения задач с помощью граф-схемы;
- выделять этапы решения задачи и содержание каждого этапа;
- интерпретировать вычислительные результаты в задаче, исследовать полученное решение задачи;
- анализировать всевозможные ситуации взаимного расположения двух объектов и изменение их характеристик при совместном движении (скорость, время, расстояние) при решении задач на движение двух объектов как в одном, так и в противоположных направлениях;
- исследовать всевозможные ситуации при решении задач на движение по реке, рассматривать разные системы отсчета;
- решать разнообразные задачи «на части»,
- решать и обосновывать свое решение задач (выделять математическую основу) нахождение части числа и числа по его части на основе конкретного смысла дроби;
- осознавать и объяснять идентичность задач разных типов, связывающих три величины (на работу, на покупки, на движение); выделять эти величины и отношения между ними, применять их при решении задач, конструировать собственные задачи указанных типов.

В повседневной жизни и при изучении других предметов:

- выделять при решении задач характеристики рассматриваемой в задаче ситуации, отличные от реальных (те, от которых абстрагировались), конструировать новые ситуации с учетом этих характеристик, в частности, при решении задач на концентрации, учитывать плотность вещества;
- решать и конструировать задачи на основе рассмотрения реальных ситуаций, в которых не требуется точный вычислительный результат;
- решать задачи на движение по реке, рассматривая разные системы отсчета.

Наглядная геометрия

Геометрические фигуры

- Извлекать, интерпретировать и преобразовывать информацию о геометрических фигурах, представленную на чертежах;
- изображать изучаемые фигуры от руки и с помощью компьютерных инструментов.

Измерения и вычисления

- выполнять измерение длин, расстояний, величин углов, с помощью инструментов для измерений длин и углов;
- вычислять площади прямоугольников, квадратов, объемы прямоугольных параллелепипедов, кубов.

В повседневной жизни и при изучении других предметов:

- вычислять расстояния на местности в стандартных ситуациях, площади участков прямоугольной формы, объемы комнат;
- выполнять простейшие построения на местности, необходимые в реальной жизни;
- оценивать размеры реальных объектов окружающего мира.

История математики

- Характеризовать вклад выдающихся математиков в развитие математики и иных научных областей.

7 класс

Обучающийся научится:

Элементы теории множеств и математической логики

- оперировать на базовом уровне понятиями: определение, аксиома, теорема, доказательство;
- приводить примеры и контрпримеры для подтверждения своих высказываний.

В повседневной жизни и при изучении других предметов:

- использовать графическое представление множеств для описания реальных процессов и явлений, при решении задач других учебных предметов.

Числа

- Оперировать на базовом уровне понятиями: натуральное число, целое число, обыкновенная дробь, десятичная дробь, смешанная дробь, рациональное число;
- использовать свойства чисел и правила действий при выполнении вычислений;
- использовать признаки делимости на 2, 5, 3, 9, 10 при выполнении вычислений и решении несложных задач;
- выполнять округление рациональных чисел в соответствии с правилами;
- сравнивать числа.

В повседневной жизни и при изучении других предметов:

- оценивать результаты вычислений при решении практических задач;
- выполнять сравнение чисел в реальных ситуациях;
- составлять числовые выражения при решении практических задач и задач из других учебных предметов.

Тождественные преобразования

- Выполнять несложные преобразования для вычисления значений числовых выражений, содержащих степени с натуральным показателем,
- выполнять несложные преобразования целых выражений: раскрывать скобки, приводить подобные слагаемые;
- использовать формулы сокращенного умножения (квадрат суммы, квадрат разности, разность квадратов) для упрощения вычислений значений выражений.

Уравнения и неравенства

- Оперировать на базовом уровне понятиями: равенство, числовое равенство, уравнение, корень уравнения, решение уравнения, числовое неравенство;
- проверять справедливость числовых равенств и неравенств;
- решать системы несложных линейных уравнений;
- проверять, является ли данное число решением уравнения.

В повседневной жизни и при изучении других предметов:

- составлять и решать линейные уравнения при решении задач, возникающих в других учебных предметах.

Функции

- Находить значение функции по заданному значению аргумента;
- находить значение аргумента по заданному значению функции в несложных ситуациях;
- определять положение точки по её координатам, координаты точки по её положению на координатной плоскости;
- строить график линейной функции;

- проверять, является ли данный график графиком заданной функции (линейной);
- определять приближённые значения координат точки пересечения графиков функций.

В повседневной жизни и при изучении других предметов:

- использовать свойства линейной функции и ее график при решении задач из других учебных предметов.

Статистика и теория вероятностей

- Иметь представление о статистических характеристиках;
- представлять данные в виде таблиц, диаграмм, графиков;
- читать информацию, представленную в виде таблицы, диаграммы, графика;
- определять основные статистические характеристики числовых наборов.

В повседневной жизни и при изучении других предметов:

- сравнивать основные статистические характеристики, полученные в процессе решения прикладной задачи, изучения реального явления;

Текстовые задачи

- Решать несложные сюжетные задачи разных типов на все арифметические действия;
- строить модель условия задачи (в виде таблицы, схемы, рисунка или уравнения), в которой даны значения двух из трёх взаимосвязанных величин, с целью поиска решения задачи;
- осуществлять способ поиска решения задачи, в котором рассуждение строится от условия к требованию или от требования к условию;
- составлять план решения задачи;
- выделять этапы решения задачи;
- интерпретировать вычислительные результаты в задаче, исследовать полученное решение задачи;
- знать различие скоростей объекта в стоячей воде, против течения и по течению реки;
- решать несложные логические задачи методом рассуждений.

В повседневной жизни и при изучении других предметов:

- выдвигать гипотезы о возможных предельных значениях искомых в задаче величин (делать прикидку).

Геометрические фигуры

- Оперировать на базовом уровне понятиями геометрических фигур;
- извлекать информацию о геометрических фигурах, представленную на чертежах в явном виде;
- применять для решения задач геометрические факты, если условия их применения заданы в явной форме;
- решать задачи на нахождение геометрических величин по образцам или алгоритмам.

В повседневной жизни и при изучении других предметов:

- использовать свойства геометрических фигур для решения типовых задач, возникающих в ситуациях повседневной жизни, задач практического содержания.

Отношения

- Оперировать на базовом уровне понятиями: равенство фигур, равные фигуры, равенство треугольников, параллельность прямых, перпендикулярность прямых, углы между прямыми, перпендикуляр, наклонная, проекция.

В повседневной жизни и при изучении других предметов:

- использовать отношения для решения простейших задач, возникающих в реальной жизни.

Измерения и вычисления

- Выполнять измерение длин, расстояний, величин углов, с помощью инструментов для измерений длин и углов.

В повседневной жизни и при изучении других предметов:

- вычислять расстояния на местности в стандартных ситуациях, площади в простейших случаях, применять формулы в простейших ситуациях в повседневной жизни.

Геометрические построения

- Изображать типовые плоские фигуры и фигуры в пространстве от руки и с помощью инструментов.

В повседневной жизни и при изучении других предметов:

- выполнять простейшие построения на местности, необходимые в реальной жизни.

История математики

- Описывать отдельные выдающиеся результаты, полученные в ходе развития математики как науки;
 - знать примеры математических открытий и их авторов, в связи с отечественной и всемирной историей;
 - понимать роль математики в развитии России.

Методы математики

- Выбирать подходящий изученный метод для решения изученных типов математических задач;
 - Приводить примеры математических закономерностей в окружающей действительности и произведениях искусства.

Обучающийся получит возможность научиться:

Элементы теории множеств и математической логики

- Оперировать понятиями: определение, теорема, аксиома, множество, характеристики множества, элемент множества, пустое, конечное и бесконечное множество, подмножество, принадлежность, включение, равенство множеств;
 - изображать множества и отношение множеств с помощью кругов Эйлера;
 - определять принадлежность элемента множеству, объединению и пересечению множеств.

В повседневной жизни и при изучении других предметов:

- строить цепочки умозаключений на основе использования правил логики;
- использовать множества, операции с множествами, их графическое представление для описания реальных процессов и явлений.

Числа

- Оперировать понятиями: множество натуральных чисел, множество целых чисел, множество рациональных чисел, геометрическая интерпретация натуральных, целых, рациональных;
 - понимать и объяснять смысл позиционной записи натурального числа;
 - выполнять вычисления, в том числе с использованием приёмов рациональных вычислений;

- выполнять округление рациональных чисел с заданной точностью;
- представлять рациональное число в виде десятичной дроби
- упорядочивать числа, записанные в виде обыкновенной и десятичной дроби;
- находить НОД и НОК чисел и использовать их при решении задач.

В повседневной жизни и при изучении других предметов:

- выполнять сравнение результатов вычислений при решении практических задач, в том числе приближенных вычислений;
- составлять и оценивать числовые выражения при решении практических задач и задач из других учебных предметов;
- записывать и округлять числовые значения реальных величин с использованием разных систем измерения.

Тождественные преобразования

- Оперировать понятиями степени с натуральным показателем,
- выполнять преобразования целых выражений: действия с одночленами (сложение, вычитание, умножение), действия с многочленами (сложение, вычитание, умножение);
- выполнять разложение многочленов на множители одним из способов: вынесение за скобку, группировка, использование формул сокращенного умножения;
- выделять квадрат суммы и разности одночленов;
- выделять квадрат суммы или разности двучлена в выражениях;
- выполнять преобразования выражений, содержащих модуль.

В повседневной жизни и при изучении других предметов:

- выполнять преобразования алгебраических выражений при решении задач других учебных предметов.

Уравнения и неравенства

- Оперировать понятиями: уравнение, корень уравнения, равносильные уравнения;
- решать линейные уравнения и уравнения, сводимые к линейным с помощью тождественных преобразований;
- решать уравнения способом разложения на множители и замены переменной;
- решать несложные системы линейных уравнений с параметрами;
- решать несложные уравнения в целых числах.

В повседневной жизни и при изучении других предметов:

- составлять и решать линейные уравнения, уравнения, к ним сводящиеся, системы линейных уравнений, при решении задач других учебных предметов;
- выполнять оценку правдоподобия результатов, получаемых при решении линейных уравнений и систем линейных уравнений при решении задач других учебных предметов;
- выбирать соответствующие уравнения, или их системы для составления математической модели заданной реальной ситуации или прикладной задачи;
- уметь интерпретировать полученный при решении уравнения, или системы результат в контексте заданной реальной ситуации или прикладной задачи.

Функции

- Оперировать понятиями: функция, график функции, способы задания функции, аргумент и значение функции;
- строить графики линейной функции
- составлять уравнения прямой по заданным условиям: проходящей через две точки с заданными координатами, проходящей через данную точку и параллельной данной прямой;
- исследовать функцию по её графику.

В повседневной жизни и при изучении других предметов:

- иллюстрировать с помощью графика реальную зависимость или процесс по их характеристикам.

Текстовые задачи

- Решать простые и сложные задачи разных типов, а также задачи повышенной трудности;
- использовать разные краткие записи как модели текстов сложных задач для построения поисковой схемы и решения задач;
- знать и применять оба способа поиска решения задач (от требования к условию и от условия к требованию);
- выделять этапы решения задачи и содержание каждого этапа;
- уметь выбирать оптимальный метод решения задачи и осознавать выбор метода, рассматривать различные методы, находить разные решения задачи, если возможно;
- анализировать затруднения при решении задач;
- выполнять различные преобразования предложенной задачи, конструировать новые задачи из данной, в том числе обратные;
- интерпретировать вычислительные результаты в задаче, исследовать полученное решение задачи;
- решать несложные задачи по математической статистике.

В повседневной жизни и при изучении других предметов:

- выделять при решении задач характеристики рассматриваемой в задаче ситуации, отличные от реальных (те, от которых абстрагировались), конструировать новые ситуации с учётом этих характеристик, в частности, при решении задач на концентрации, учитывать плотность вещества;
- решать и конструировать задачи на основе рассмотрения реальных ситуаций, в которых не требуется точный вычислительный результат.

Статистика и теория вероятностей

- Оперировать понятиями: столбчатые и круговые диаграммы, таблицы данных, среднее арифметическое, медиана, наибольшее и наименьшее значения выборки, размах выборки;
- извлекать информацию, представленную в таблицах, на диаграммах, графиках;
- составлять таблицы, строить диаграммы и графики на основе данных; представлять информацию с помощью кругов Эйлера.

В повседневной жизни и при изучении других предметов:

- извлекать, интерпретировать и преобразовывать информацию, представленную в таблицах, на диаграммах, графиках, отражающую свойства и характеристики реальных процессов и явлений;
- определять статистические характеристики выборок по таблицам, диаграммам, графикам, выполнять сравнение в зависимости от цели решения задачи;
- оценивать вероятность реальных событий и явлений.

Геометрические фигуры

- Оперировать понятиями геометрических фигур;
- извлекать, интерпретировать и преобразовывать информацию о геометрических фигурах, представленную на чертежах;

- применять геометрические факты для решения задач, в том числе, предполагающих несколько шагов решения;
- формулировать в простейших случаях свойства и признаки фигур;
- доказывать геометрические утверждения;
- владеть стандартной классификацией плоских фигур (треугольников).

В повседневной жизни и при изучении других предметов:

- использовать свойства геометрических фигур для решения задач практического характера и задач из смежных дисциплин.

Отношения

- Оперировать понятиями: равенство фигур, равные фигуры, равенство треугольников, параллельность прямых, перпендикулярность прямых, углы между прямыми, перпендикуляр, наклонная.

В повседневной жизни и при изучении других предметов:

- использовать отношения для решения задач, возникающих в реальной жизни.

Измерения и вычисления

- Оперировать представлениями о длине.

В повседневной жизни и при изучении других предметов:

- проводить вычисления на местности;
- применять формулы при вычислениях в смежных учебных предметах, в окружающей действительности.

Геометрические построения

- Изображать геометрические фигуры по текстовому и символьному описанию;
- свободно оперировать чертёжными инструментами в несложных случаях,
- выполнять построения треугольников, применять отдельные методы построений циркулем и линейкой и проводить простейшие исследования числа решений;
- изображать типовые плоские фигуры с помощью простейших компьютерных инструментов.

В повседневной жизни и при изучении других предметов:

- выполнять простейшие построения на местности, необходимые в реальной жизни;
- оценивать размеры реальных объектов окружающего мира.

История математики

- Характеризовать вклад выдающихся математиков в развитие математики и иных научных областей;
- понимать роль математики в развитии России.

Методы математики

- Используя изученные методы, проводить доказательство, выполнять опровержение;
- выбирать изученные методы и их комбинации для решения математических задач;
- использовать математические знания для описания закономерностей в окружающей действительности и произведениях искусства;
- применять простейшие программные средства и электронно-коммуникационные системы при решении математических задач.

8 класс

Обучающийся научится:

Элементы теории множеств и математической логики

- Оперировать на базовом уровне понятиями: множество, элемент множества, подмножество, принадлежность;

- задавать множества перечислением их элементов;
- находить пересечение, объединение, подмножество в простейших ситуациях.

В повседневной жизни и при изучении других предметов:

- использовать графическое представление множеств для описания реальных процессов и явлений, при решении задач других учебных предметов.

Числа

- Свободно оперировать понятиями: рациональное число, множество рациональных чисел, иррациональное число, корень степени n , множество действительных чисел, рациональных;

- выполнять округление рациональных и иррациональных чисел с заданной точностью;
- оценивать значение квадратного корня из положительного целого числа;
- распознавать рациональные и иррациональные числа;
- сравнивать числа.

В повседневной жизни и при изучении других предметов:

- оценивать результаты вычислений при решении практических задач;
- выполнять сравнение чисел в реальных ситуациях;
- составлять числовые выражения при решении практических задач и задач из других учебных предметов.

Тождественные преобразования

- выполнять несложные преобразования дробно-линейных выражений и выражений с квадратными корнями.

В повседневной жизни и при изучении других предметов

- понимать смысл записи числа в стандартном виде;
- оперировать на базовом уровне понятием «стандартная запись числа».

Уравнения и неравенства

- Оперировать на базовом уровне понятиями: равенство, числовое равенство, уравнение, корень уравнения, решение уравнения, числовое неравенство, неравенство, решение неравенства;

- проверять справедливость числовых равенств и неравенств;
- решать линейные неравенства и несложные неравенства, сводящиеся к линейным;
- решать системы несложных линейных неравенств;
- проверять, является ли данное число решением уравнения (неравенства);
- решать квадратные уравнения по формуле корней квадратного уравнения;
- изображать решения неравенств и их систем на числовой прямой.

В повседневной жизни и при изучении других предметов:

- составлять и решать уравнения, неравенства, их системы при решении задач других учебных предметов.

Функции

- Находить значение функции по заданному значению аргумента;
- находить значение аргумента по заданному значению функции в несложных ситуациях;

- определять положение точки по её координатам, координаты точки по её положению на координатной плоскости;

- по графику находить область определения, множество значений, нули функции, промежутки знакопостоянства, промежутки возрастания и убывания, наибольшее и наименьшее значения функции;

- проверять, является ли данный график графиком заданной функции (квадратичной, обратной пропорциональности);

- определять приближённые значения координат точки пересечения графиков функций;

- оперировать на базовом уровне понятиями: последовательность, арифметическая прогрессия, геометрическая прогрессия;

- решать задачи на прогрессии, в которых ответ может быть получен непосредственным подсчётом без применения формул.

В повседневной жизни и при изучении других предметов:

- использовать графики реальных процессов и зависимостей для определения их свойств (наибольшие и наименьшие значения, промежутки возрастания и убывания, области положительных и отрицательных значений и т.п.).

Статистика и теория вероятностей

- Иметь представление о статистических характеристиках, комбинаторных задачах;

- представлять данные в виде таблиц, диаграмм, графиков;

- читать информацию, представленную в виде таблицы, диаграммы, графика;

- определять основные статистические характеристики числовых наборов.

В повседневной жизни и при изучении других предметов:

- сравнивать основные статистические характеристики, полученные в процессе решения прикладной задачи, изучения реального явления.

Текстовые задачи

- Решать несложные сюжетные задачи разных типов на все арифметические действия;

- строить модель условия задачи (в виде таблицы, схемы, рисунка или уравнения), в которой даны значения двух из трёх взаимосвязанных величин, с целью поиска решения задачи;

- осуществлять способ поиска решения задачи, в котором рассуждение строится от условия к требованию или от требования к условию;

- составлять план решения задачи;

- выделять этапы решения задачи;

- интерпретировать вычислительные результаты в задаче, исследовать полученное решение задачи;

- знать различие скоростей объекта в стоячей воде, против течения и по течению реки;

- решать задачи разных типов (на работу, на покупки, на движение), связывающих три величины, выделять эти величины и отношения между ними.

В повседневной жизни и при изучении других предметов:

- выдвигать гипотезы о возможных предельных значениях искомым в задаче величин (делать прикидку).

Геометрические фигуры

- Оперировать на базовом уровне понятиями геометрических фигур;

- извлекать информацию о геометрических фигурах, представленную на чертежах в явном виде;

- применять для решения задач геометрические факты, если условия их применения заданы в явной форме;

- решать задачи на нахождение геометрических величин по образцам или алгоритмам.

В повседневной жизни и при изучении других предметов:

- использовать свойства геометрических фигур для решения типовых задач, возникающих в ситуациях повседневной жизни, задач практического содержания.

В повседневной жизни и при изучении других предметов:

- использовать отношения для построения и исследования математических моделей объектов реальной жизни.

Измерения и вычисления

- применять теорему Пифагора, базовые тригонометрические соотношения для вычисления длин, расстояний, площадей в простейших случаях.

В повседневной жизни и при изучении других предметов:

- вычислять расстояния на местности в стандартных ситуациях, площади в простейших случаях, применять формулы в простейших ситуациях в повседневной жизни.

Геометрические построения

- Изображать типовые плоские фигуры и фигуры в пространстве от руки и с помощью инструментов.

В повседневной жизни и при изучении других предметов:

- выполнять простейшие построения на местности, необходимые в реальной жизни.

Геометрические преобразования

- Строить фигуру, симметричную данной фигуре относительно оси и точки.

В повседневной жизни и при изучении других предметов:

- распознавать движение объектов в окружающем мире;
- распознавать симметричные фигуры в окружающем мире.

Векторы и координаты на плоскости

- Оперировать на базовом уровне понятиями вектор, сумма векторов, произведение вектора на число, координаты на плоскости;

- определять приближённо координаты точки по её изображению на координатной плоскости.

В повседневной жизни и при изучении других предметов:

- использовать векторы для решения простейших задач на определение скорости относительного движения.

История математики

- Описывать отдельные выдающиеся результаты, полученные в ходе развития математики как науки;

- знать примеры математических открытий и их авторов, в связи с отечественной и всемирной историей;

- понимать роль математики в развитии России.

Методы математики

- Выбирать подходящий изученный метод для решения изученных типов математических задач;

• Приводить примеры математических закономерностей в окружающей действительности и произведениях искусства.

Обучающийся получит возможность научиться:

Элементы теории множеств и математической логики

• Оперировать понятиями: множество, характеристики множества, элемент множества, пустое, конечное и бесконечное множество, подмножество, принадлежность, включение, равенство множеств;

• изображать множества и отношение множеств с помощью кругов Эйлера;

• определять принадлежность элемента множеству, объединению и пересечению множеств;

• задавать множество с помощью перечисления элементов, словесного описания;

• оперировать понятиями: высказывание, истинность и ложность высказывания, отрицание высказываний, операции над высказываниями: и, или, не, условные высказывания (импликации);

• строить высказывания, отрицания высказываний.

В повседневной жизни и при изучении других предметов:

• строить цепочки умозаключений на основе использования правил логики;

• использовать множества, операции с множествами, их графическое представление для описания реальных процессов и явлений.

Числа

• Оперировать понятиями множество рациональных чисел, иррациональное число, квадратный корень, множество действительных чисел, геометрическая интерпретация натуральных, целых, рациональных, действительных чисел;

• сравнивать рациональные и иррациональные числа;

• представлять рациональное число в виде десятичной дроби.

В повседневной жизни и при изучении других предметов:

• применять правила приближенных вычислений при решении практических задач и решении задач других учебных предметов;

• выполнять сравнение результатов вычислений при решении практических задач, в том числе приближенных вычислений.

Тождественные преобразования

• Оперировать понятиями степени с целым отрицательным показателем;

• выполнять преобразования целых выражений: действия с одночленами (сложение, вычитание, умножение), действия с многочленами (сложение, вычитание, умножение);

• выполнять преобразования выражений, содержащих степени с целыми отрицательными показателями, переходить от записи в виде степени с целым отрицательным показателем к записи в виде дроби;

• выполнять преобразования дробно-рациональных выражений: сокращение дробей, приведение алгебраических дробей к общему знаменателю, сложение, умножение, деление алгебраических дробей, возведение алгебраической дроби в натуральную и целую отрицательную степень;

• выполнять преобразования выражений, содержащих квадратные корни.

В повседневной жизни и при изучении других предметов:

• выполнять преобразования и действия с числами, записанными в стандартном виде.

Уравнения и неравенства

• Оперировать понятиями: уравнение, неравенство, корень уравнения, решение неравенства, равносильные уравнения, область определения уравнения (неравенства, системы уравнений или неравенств);

• решать уравнения, сводимые к линейным с помощью тождественных преобразований;

• решать квадратные уравнения и уравнения, сводимые к квадратным с помощью тождественных преобразований;

• решать дробно-линейные уравнения;

• решать простейшие иррациональные уравнения вида $\sqrt{f(x)} = a$, $\sqrt{f(x)} = \sqrt{g(x)}$;

• неравенства с параметрами;

• решать несложные квадратные уравнения с параметром;

• решать несложные уравнения в целых числах.

В повседневной жизни и при изучении других предметов:

• составлять и решать квадратные уравнения, к ним сводящиеся, неравенств при решении задач других учебных предметов;

• выполнять оценку правдоподобия результатов, получаемых при решении и квадратных уравнений и систем линейных уравнений и неравенств при решении задач других учебных предметов;

• выбирать соответствующие неравенства или их системы для составления математической модели заданной реальной ситуации или прикладной задачи;

• уметь интерпретировать полученный при решении неравенства или системы результат в контексте заданной реальной ситуации или прикладной задачи.

Функции

• Оперировать понятиями: функциональная зависимость, функция, график функции, способы задания функции, аргумент и значение функции, область определения и множество значений функции;

• строить графики квадратичной функций, обратной пропорциональности, функции вида: $y = a + \frac{k}{x+b}$, $y = \sqrt{x}$, $y = |x|$;

• исследовать функцию по её графику.

В повседневной жизни и при изучении других предметов:

• иллюстрировать с помощью графика реальную зависимость или процесс по их характеристикам.

Текстовые задачи

• Решать простые и сложные задачи разных типов, а также задачи повышенной трудности;

• использовать разные краткие записи как модели текстов сложных задач для построения поисковой схемы и решения задач;

• знать и применять оба способа поиска решения задач (от требования к условию и от условия к требованию);

• моделировать рассуждения при поиске решения задач с помощью граф-схемы;

• выделять этапы решения задачи и содержание каждого этапа;

• уметь выбирать оптимальный метод решения задачи и осознавать выбор метода, рассматривать различные методы, находить разные решения задачи, если возможно;

• анализировать затруднения при решении задач;

• выполнять различные преобразования предложенной задачи, конструировать новые задачи из данной, в том числе обратные;

- интерпретировать вычислительные результаты в задаче, исследовать полученное решение задачи;

- анализировать всевозможные ситуации взаимного расположения двух объектов и изменение их характеристик при совместном движении (скорость, время, расстояние) при решении задач на движение двух объектов как в одном, так и в противоположных направлениях;

- исследовать всевозможные ситуации при решении задач на движение по реке, рассматривать разные системы отсчёта;

- решать разнообразные задачи «на части»,

- решать и обосновывать свое решение задач (выделять математическую основу) нахождение части числа и числа по его части на основе конкретного смысла дроби;

- осознавать и объяснять идентичность задач разных типов, связывающих три величины (на работу, на покупки, на движение). выделять эти величины и отношения между ними, применять их при решении задач, конструировать собственные задач указанных типов;

- владеть основными методами решения задач на смеси, сплавы, концентрации;

- решать задачи на проценты, в том числе, сложные проценты с обоснованием, используя разные способы;

- решать логические задачи разными способами, в том числе, с двумя блоками и с тремя блоками данных с помощью таблиц;

- решать несложные задачи по математической статистике.

В повседневной жизни и при изучении других предметов:

- выделять при решении задач характеристики рассматриваемой в задаче ситуации, отличные от реальных (те, от которых абстрагировались), конструировать новые ситуации с учётом этих характеристик, в частности, при решении задач на концентрации, учитывать плотность вещества;

- решать и конструировать задачи на основе рассмотрения реальных ситуаций, в которых не требуется точный вычислительный результат;

- решать задачи на движение по реке, рассматривая разные системы отсчета.

Статистика и теория вероятностей

- Оперировать понятиями: дисперсия и стандартное отклонение;

- извлекать информацию, представленную в таблицах, на диаграммах, графиках;

- составлять таблицы, строить диаграммы и графики на основе данных;

- применять правило произведения при решении комбинаторных задач.

В повседневной жизни и при изучении других предметов:

- извлекать, интерпретировать и преобразовывать информацию, представленную в таблицах, на диаграммах, графиках, отражающую свойства и характеристики реальных процессов и явлений;

- определять статистические характеристики выборок по таблицам, диаграммам, графикам, выполнять сравнение в зависимости от цели решения задачи.

Геометрические фигуры

- Оперировать понятиями геометрических фигур;

- извлекать, интерпретировать и преобразовывать информацию о геометрических фигурах, представленную на чертежах;

- применять геометрические факты для решения задач, в том числе, предполагающих несколько шагов решения;

- формулировать в простейших случаях свойства и признаки фигур;

- доказывать геометрические утверждения;

- владеть стандартной классификацией плоских фигур (треугольников и четырёхугольников).

В повседневной жизни и при изучении других предметов:

- использовать свойства геометрических фигур для решения задач практического характера и задач из смежных дисциплин.

Отношения

- Оперировать понятиями: подобие фигур, подобные фигуры, подобные треугольники;
- применять теорему Фалеса и теорему о пропорциональных отрезках при решении задач;
- характеризовать взаимное расположение прямой и окружности, двух окружностей.

В повседневной жизни и при изучении других предметов:

- использовать отношения для решения задач, возникающих в реальной жизни.

Измерения и вычисления

- Оперировать представлениями о площади, объёме как величинами. Применять теорему Пифагора, формулы площади при решении многошаговых задач, в которых не все данные представлены явно, а требуют вычислений, оперировать более широким количеством формул длины, площади, объёма, вычислять характеристики комбинаций фигур (окружностей и многоугольников) вычислять расстояния между фигурами, применять тригонометрические формулы для вычислений в более сложных случаях, проводить вычисления на основе равновеликости и равноставленности;

- Проформулировать задачи на вычисление площадей и решать их.

В повседневной жизни и при изучении других предметов:

- проводить вычисления на местности;
- применять формулы при вычислениях в смежных учебных предметах, в окружающей действительности.

Геометрические построения

- Изображать геометрические фигуры по текстовому и символьному описанию;
- свободно оперировать чертёжными инструментами в несложных случаях,
- выполнять построения треугольников, применять отдельные методы построений циркулем и линейкой и проводить простейшие исследования числа решений;
- изображать типовые плоские фигуры с помощью простейших компьютерных инструментов.

В повседневной жизни и при изучении других предметов:

- выполнять простейшие построения на местности, необходимые в реальной жизни;
- оценивать размеры реальных объектов окружающего мира.

Преобразования

- Оперировать понятием движения и преобразования подобия, владеть приёмами построения фигур с использованием движений и преобразований подобия, применять полученные знания и опыт построений в смежных предметах и в реальных ситуациях окружающего мира;

- строить фигуру, подобную данной, пользоваться свойствами подобия для обоснования свойств фигур.

В повседневной жизни и при изучении других предметов:

- применять свойства движений и применять подобие для построений и вычислений.

Векторы и координаты на плоскости

- Оперировать понятиями вектор, сумма, разность векторов, произведение вектора на число;

- выполнять действия над векторами (сложение, вычитание, умножение на число), применять полученные знания в физике.

В повседневной жизни и при изучении других предметов:

- использовать понятия векторов и координат для решения задач по физике, географии и другим учебным предметам.

История математики

- Характеризовать вклад выдающихся математиков в развитие математики и иных научных областей;

- понимать роль математики в развитии России.

Методы математики

- Используя изученные методы, проводить доказательство, выполнять опровержение;

- выбирать изученные методы и их комбинации для решения математических задач;

- использовать математические знания для описания закономерностей в окружающей действительности и произведениях искусства;

- применять простейшие программные средства и электронно-коммуникационные системы при решении математических задач.

9 класс

Выпускник научится:

Тождественные преобразования

- Выполнять несложные преобразования для вычисления значений числовых выражений, содержащих степени с натуральным показателем, степени с целым отрицательным показателем;

- выполнять несложные преобразования целых выражений: раскрывать скобки, приводить подобные слагаемые;

- использовать формулы сокращенного умножения (квадрат суммы, квадрат разности, разность квадратов) для упрощения вычислений значений выражений;

- выполнять несложные преобразования дробно-линейных выражений и выражений с квадратными корнями.

В повседневной жизни и при изучении других предметов:

- понимать смысл записи числа в стандартном виде;

- оперировать на базовом уровне понятием «стандартная запись числа».

Уравнения и неравенства

- Оперировать на базовом уровне понятиями: равенство, числовое равенство, уравнение, корень уравнения, решение уравнения, числовое неравенство, неравенство, решение неравенства;

- проверять справедливость числовых равенств и неравенств;

- решать линейные неравенства и несложные неравенства, сводящиеся к линейным;

- решать системы несложных линейных уравнений, неравенств;

- проверять, является ли данное число решением уравнения (неравенства);

- решать квадратные уравнения по формуле корней квадратного уравнения;

- изображать решения неравенств и их систем на числовой прямой.

В повседневной жизни и при изучении других предметов:

- составлять и решать линейные уравнения при решении задач, возникающих в других учебных предметах.

Функции

- Находить значение функции по заданному значению аргумента;
- находить значение аргумента по заданному значению функции в несложных ситуациях;
 - определять положение точки по её координатам, координаты точки по её положению на координатной плоскости;
 - по графику находить область определения, множество значений, нули функции, промежутки знакопостоянства, промежутки возрастания и убывания, наибольшее и наименьшее значения функции;
 - строить график линейной функции;
 - проверять, является ли данный график графиком заданной функции (линейной, квадратичной, обратной пропорциональности);
 - определять приближённые значения координат точки пересечения графиков функций;
 - оперировать на базовом уровне понятиями: последовательность, арифметическая прогрессия, геометрическая прогрессия;
 - решать задачи на прогрессии, в которых ответ может быть получен непосредственным подсчётом без применения формул.

В повседневной жизни и при изучении других предметов:

- использовать графики реальных процессов и зависимостей для определения их свойств (наибольшие и наименьшие значения, промежутки возрастания и убывания, области положительных и отрицательных значений и т.п.);
- использовать свойства линейной функции и ее график при решении задач из других учебных предметов.

Статистика и теория вероятностей

- Иметь представление о статистических характеристиках, вероятности случайного события, комбинаторных задачах;
- решать простейшие комбинаторные задачи методом прямого и организованного перебора;
 - представлять данные в виде таблиц, диаграмм, графиков;
 - читать информацию, представленную в виде таблицы, диаграммы, графика;
 - определять основные статистические характеристики числовых наборов;
 - оценивать вероятность события в простейших случаях;
 - иметь представление о роли закона больших чисел в массовых явлениях.

В повседневной жизни и при изучении других предметов:

- оценивать количество возможных вариантов методом перебора;
- иметь представление о роли практически достоверных и маловероятных событий;
- сравнивать основные статистические характеристики, полученные в процессе решения прикладной задачи, изучения реального явления;
 - оценивать вероятность реальных событий и явлений в несложных ситуациях.

Текстовые задачи

- Решать несложные сюжетные задачи разных типов на все арифметические действия;

- строить модель условия задачи (в виде таблицы, схемы, рисунка или уравнения), в которой даны значения двух из трёх взаимосвязанных величин, с целью поиска решения задачи;
- осуществлять способ поиска решения задачи, в котором рассуждение строится от условия к требованию или от требования к условию;
- составлять план решения задачи;
- выделять этапы решения задачи;
- интерпретировать вычислительные результаты в задаче, исследовать полученное решение задачи;
- знать различие скоростей объекта в стоячей воде, против течения и по течению реки;
- решать задачи на нахождение части числа и числа по его части;
- решать задачи разных типов (на работу, на покупки, на движение), связывающих три величины, выделять эти величины и отношения между ними;
- находить процент от числа, число по проценту от него, находить процентное снижение или процентное повышение величины;
- решать несложные логические задачи методом рассуждений.

В повседневной жизни и при изучении других предметов:

- выдвигать гипотезы о возможных предельных значениях искомым в задаче величин (делать прикидку).

Геометрические фигуры

- Оперировать на базовом уровне понятиями геометрических фигур;
- извлекать информацию о геометрических фигурах, представленную на чертежах в явном виде;
- применять для решения задач геометрические факты, если условия их применения заданы в явной форме;
- решать задачи на нахождение геометрических величин по образцам или алгоритмам.

В повседневной жизни и при изучении других предметов:

- использовать свойства геометрических фигур для решения типовых задач, возникающих в ситуациях повседневной жизни, задач практического содержания.

Отношения

- Оперировать на базовом уровне понятиями: равенство фигур, равные фигуры, равенство треугольников, параллельность прямых, перпендикулярность прямых, углы между прямыми, перпендикуляр, наклонная, проекция.

В повседневной жизни и при изучении других предметов:

- использовать отношения для решения простейших задач, возникающих в реальной жизни.

Измерения и вычисления

- Выполнять измерение длин, расстояний, величин углов, с помощью инструментов для измерений длин и углов;
- применять формулы периметра, площади и объёма, площади поверхности отдельных многогранников при вычислениях, когда все данные имеются в условии;
- применять теорему Пифагора, базовые тригонометрические соотношения для вычисления длин, расстояний, площадей в простейших случаях.

В повседневной жизни и при изучении других предметов:

- вычислять расстояния на местности в стандартных ситуациях, площади в простейших случаях, применять формулы в простейших ситуациях в повседневной жизни.

Геометрические построения

- Изображать типовые плоские фигуры и фигуры в пространстве от руки и с помощью инструментов.

В повседневной жизни и при изучении других предметов:

- выполнять простейшие построения на местности, необходимые в реальной жизни.

Геометрические преобразования

- Строить фигуру, симметричную данной фигуре относительно оси и точки.

В повседневной жизни и при изучении других предметов:

- распознавать движение объектов в окружающем мире;
- распознавать симметричные фигуры в окружающем мире.

Векторы и координаты на плоскости

- Оперировать на базовом уровне понятиями вектор, сумма векторов, произведение вектора на число, координаты на плоскости;
- определять приближённо координаты точки по её изображению на координатной плоскости.

В повседневной жизни и при изучении других предметов:

- использовать векторы для решения простейших задач на определение скорости относительного движения.

История математики

- Описывать отдельные выдающиеся результаты, полученные в ходе развития математики как науки;
- знать примеры математических открытий и их авторов, в связи с отечественной и всемирной историей;
- понимать роль математики в развитии России.

Методы математики

- Выбирать подходящий изученный метод для решения изученных типов математических задач;
- Приводить примеры математических закономерностей в окружающей действительности и произведениях искусства.

Выпускник получит возможность научиться:

Элементы теории множеств и математической логики

- Оперировать понятиями: определение, теорема, аксиома, множество, характеристики множества, элемент множества, пустое, конечное и бесконечное множество, подмножество, принадлежность, включение, равенство множеств;
- изображать множества и отношение множеств с помощью кругов Эйлера;
- определять принадлежность элемента множеству, объединению и пересечению множеств;
- задавать множество с помощью перечисления элементов, словесного описания;
- оперировать понятиями: высказывание, истинность и ложность высказывания, отрицание высказываний, операции над высказываниями: и, или, не, условные высказывания (импликации);
- строить высказывания, отрицания высказываний.

В повседневной жизни и при изучении других предметов:

- строить цепочки умозаключений на основе использования правил логики;
- использовать множества, операции с множествами, их графическое представление для описания реальных процессов и явлений.

Числа

• Оперировать понятиями: множество натуральных чисел, множество целых чисел, множество рациональных чисел, иррациональное число, квадратный корень, множество действительных чисел, геометрическая интерпретация натуральных, целых, рациональных, действительных чисел;

- понимать и объяснять смысл позиционной записи натурального числа;
- выполнять вычисления, в том числе с использованием приёмов рациональных вычислений;
- выполнять округление рациональных чисел с заданной точностью;
- сравнивать рациональные и иррациональные числа;
- представлять рациональное число в виде десятичной дроби
- упорядочивать числа, записанные в виде обыкновенной и десятичной дроби;
- находить НОД и НОК чисел и использовать их при решении задач.

В повседневной жизни и при изучении других предметов:

- применять правила приближенных вычислений при решении практических задач и решении задач других учебных предметов;
- выполнять сравнение результатов вычислений при решении практических задач, в том числе приближенных вычислений;
- составлять и оценивать числовые выражения при решении практических задач и задач из других учебных предметов;
- записывать и округлять числовые значения реальных величин с использованием разных систем измерения.

Тождественные преобразования

• Оперировать понятиями степени с натуральным показателем, степени с целым отрицательным показателем;

- выполнять преобразования целых выражений: действия с одночленами (сложение, вычитание, умножение), действия с многочленами (сложение, вычитание, умножение);
- выполнять разложение многочленов на множители одним из способов: вынесение за скобку, группировка, использование формул сокращенного умножения;

• выделять квадрат суммы и разности одночленов;

• раскладывать на множители квадратный трёхчлен;

• выполнять преобразования выражений, содержащих степени с целыми отрицательными показателями, переходить от записи в виде степени с целым отрицательным показателем к записи в виде дроби;

• выполнять преобразования дробно-рациональных выражений: сокращение дробей, приведение алгебраических дробей к общему знаменателю, сложение, умножение, деление алгебраических дробей, возведение алгебраической дроби в натуральную и целую отрицательную степень;

- выполнять преобразования выражений, содержащих квадратные корни;
- выделять квадрат суммы или разности двучлена в выражениях, содержащих квадратные корни;
- выполнять преобразования выражений, содержащих модуль.

В повседневной жизни и при изучении других предметов:

- выполнять преобразования и действия с числами, записанными в стандартном виде;

• выполнять преобразования алгебраических выражений при решении задач других учебных предметов.

Уравнения и неравенства

• Оперировать понятиями: уравнение, неравенство, корень уравнения, решение неравенства, равносильные уравнения, область определения уравнения (неравенства, системы уравнений или неравенств);

• решать линейные уравнения и уравнения, сводимые к линейным с помощью тождественных преобразований;

• решать квадратные уравнения и уравнения, сводимые к квадратным с помощью тождественных преобразований;

• решать дробно-линейные уравнения;

• решать простейшие иррациональные уравнения вида $\sqrt{f(x)} = a$, $\sqrt{f(x)} = \sqrt{g(x)}$;

• решать уравнения вида $x^n = a$;

• решать уравнения способом разложения на множители и замены переменной;

• использовать метод интервалов для решения целых и дробно-рациональных неравенств;

• решать линейные уравнения и неравенства с параметрами;

• решать несложные квадратные уравнения с параметром;

• решать несложные системы линейных уравнений с параметрами;

• решать несложные уравнения в целых числах.

В повседневной жизни и при изучении других предметов:

• составлять и решать линейные и квадратные уравнения, уравнения, к ним сводящиеся, системы линейных уравнений, неравенств при решении задач других учебных предметов;

• выполнять оценку правдоподобия результатов, получаемых при решении линейных и квадратных уравнений и систем линейных уравнений и неравенств при решении задач других учебных предметов;

• выбирать соответствующие уравнения, неравенства или их системы для составления математической модели заданной реальной ситуации или прикладной задачи;

• уметь интерпретировать полученный при решении уравнения, неравенства или системы результат в контексте заданной реальной ситуации или прикладной задачи.

Функции

• Оперировать понятиями: функциональная зависимость, функция, график функции, способы задания функции, аргумент и значение функции, область определения и множество значений функции, нули функции, промежутки знакопостоянства, монотонность функции, чётность/нечётность функции;

• строить графики линейной, квадратичной функций, обратной пропорциональности, функции вида: $y = a + \frac{k}{x+b}$, $y = \sqrt{x}$, $y = \sqrt[3]{x}$, $y = |x|$;

• на примере квадратичной функции, использовать преобразования графика функции $y=f(x)$ для построения графиков функций $y = af(kx+b)+c$;

• составлять уравнения прямой по заданным условиям: проходящей через две точки с заданными координатами, проходящей через данную точку и параллельной данной прямой;

• исследовать функцию по её графику;

• находить множество значений, нули, промежутки знакопостоянства, монотонности квадратичной функции;

• оперировать понятиями: последовательность, арифметическая прогрессия, геометрическая прогрессия;

- решать задачи на арифметическую и геометрическую прогрессию.

В повседневной жизни и при изучении других предметов:

- иллюстрировать с помощью графика реальную зависимость или процесс по их характеристикам;
- использовать свойства и график квадратичной функции при решении задач из других учебных предметов.

Текстовые задачи

- Решать простые и сложные задачи разных типов, а также задачи повышенной трудности;
- использовать разные краткие записи как модели текстов сложных задач для построения поисковой схемы и решения задач;
- различать модель текста и модель решения задачи, конструировать к одной модели решения несложной задачи разные модели текста задачи;
- знать и применять оба способа поиска решения задач (от требования к условию и от условия к требованию);
- моделировать рассуждения при поиске решения задач с помощью граф-схемы;
- выделять этапы решения задачи и содержание каждого этапа;
- уметь выбирать оптимальный метод решения задачи и осознавать выбор метода, рассматривать различные методы, находить разные решения задачи, если возможно;
- анализировать затруднения при решении задач;
- выполнять различные преобразования предложенной задачи, конструировать новые задачи из данной, в том числе обратные;
- интерпретировать вычислительные результаты в задаче, исследовать полученное решение задачи;
- анализировать всевозможные ситуации взаимного расположения двух объектов и изменение их характеристик при совместном движении (скорость, время, расстояние) при решении задач на движение двух объектов как в одном, так и в противоположных направлениях;
- исследовать всевозможные ситуации при решении задач на движение по реке, рассматривать разные системы отсчёта;
- решать разнообразные задачи «на части»,
- решать и обосновывать свое решение задач (выделять математическую основу) на нахождение части числа и числа по его части на основе конкретного смысла дроби;
- осознавать и объяснять идентичность задач разных типов, связывающих три величины (на работу, на покупки, на движение). выделять эти величины и отношения между ними, применять их при решении задач, конструировать собственные задач указанных типов;
- владеть основными методами решения задач на смеси, сплавы, концентрации;
- решать задачи на проценты, в том числе, сложные проценты с обоснованием, используя разные способы;
- решать логические задачи разными способами, в том числе, с двумя блоками и с тремя блоками данных с помощью таблиц;
- решать задачи по комбинаторике и теории вероятностей на основе использования изученных методов и обосновывать решение;
- решать несложные задачи по математической статистике;
- овладеть основными методами решения сюжетных задач: арифметический, алгебраический, перебор вариантов, геометрический, графический, применять их в новых по сравнению с изученными ситуациях.

В повседневной жизни и при изучении других предметов:

- выделять при решении задач характеристики рассматриваемой в задаче ситуации, отличные от реальных (те, от которых абстрагировались), конструировать новые ситуации с учётом этих характеристик, в частности, при решении задач на концентрации, учитывать плотность вещества;

- решать и конструировать задачи на основе рассмотрения реальных ситуаций, в которых не требуется точный вычислительный результат;

- решать задачи на движение по реке, рассматривая разные системы отсчета.

Статистика и теория вероятностей

- Оперировать понятиями: столбчатые и круговые диаграммы, таблицы данных, среднее арифметическое, медиана, наибольшее и наименьшее значения выборки, размах выборки, дисперсия и стандартное отклонение, случайная изменчивость;

- извлекать информацию, представленную в таблицах, на диаграммах, графиках;

- составлять таблицы, строить диаграммы и графики на основе данных;

- оперировать понятиями: факториал числа, перестановки и сочетания, треугольник Паскаля;

- применять правило произведения при решении комбинаторных задач;

- оперировать понятиями: случайный опыт, случайный выбор, испытание, элементарное случайное событие (исход), классическое определение вероятности случайного события, операции над случайными событиями;

- представлять информацию с помощью кругов Эйлера;

- решать задачи на вычисление вероятности с подсчетом количества вариантов с помощью комбинаторики.

В повседневной жизни и при изучении других предметов:

- извлекать, интерпретировать и преобразовывать информацию, представленную в таблицах, на диаграммах, графиках, отражающую свойства и характеристики реальных процессов и явлений;

- определять статистические характеристики выборок по таблицам, диаграммам, графикам, выполнять сравнение в зависимости от цели решения задачи;

- оценивать вероятность реальных событий и явлений.

Геометрические фигуры

- Оперировать понятиями геометрических фигур;

- извлекать, интерпретировать и преобразовывать информацию о геометрических фигурах, представленную на чертежах;

- применять геометрические факты для решения задач, в том числе, предполагающих несколько шагов решения;

- формулировать в простейших случаях свойства и признаки фигур;

- доказывать геометрические утверждения;

- владеть стандартной классификацией плоских фигур (треугольников и четырёхугольников).

В повседневной жизни и при изучении других предметов:

- использовать свойства геометрических фигур для решения задач практического характера и задач из смежных дисциплин.

Отношения

- Оперировать понятиями: равенство фигур, равные фигуры, равенство треугольников, параллельность прямых, перпендикулярность прямых, углы между прямыми, перпендикуляр, наклонная, проекция, подобие фигур, подобные фигуры, подобные треугольники;

- применять теорему Фалеса и теорему о пропорциональных отрезках при решении задач;

- характеризовать взаимное расположение прямой и окружности, двух окружностей.

В повседневной жизни и при изучении других предметов:

- использовать отношения для решения задач, возникающих в реальной жизни.

Измерения и вычисления

- Оперировать представлениями о длине, площади, объёме как величинами. Применять теорему Пифагора, формулы площади, объёма при решении многоступенчатых задач, в которых не все данные представлены явно, а требуют вычислений, оперировать более широким количеством формул длины, площади, объёма, вычислять характеристики комбинаций фигур (окружностей и многоугольников) вычислять расстояния между фигурами, применять тригонометрические формулы для вычислений в более сложных случаях, проводить вычисления на основе равенства и равносоставленности;

- проводить простые вычисления на объёмных телах;

- формулировать задачи на вычисление длин, площадей и объёмов и решать их.

В повседневной жизни и при изучении других предметов:

- проводить вычисления на местности;

- применять формулы при вычислениях в смежных учебных предметах, в окружающей действительности.

Геометрические построения

- Изображать геометрические фигуры по текстовому и символьному описанию;

- свободно оперировать чертёжными инструментами в несложных случаях,

- выполнять построения треугольников, применять отдельные методы построений циркулем и линейкой и проводить простейшие исследования числа решений;

- изображать типовые плоские фигуры и объёмные тела с помощью простейших компьютерных инструментов.

В повседневной жизни и при изучении других предметов:

- выполнять простейшие построения на местности, необходимые в реальной жизни;

- оценивать размеры реальных объектов окружающего мира.

Преобразования

- Оперировать понятием движения и преобразования подобия, владеть приёмами построения фигур с использованием движений и преобразований подобия, применять полученные знания и опыт построений в смежных предметах и в реальных ситуациях окружающего мира;

- строить фигуру, подобную данной, пользоваться свойствами подобия для обоснования свойств фигур;

- применять свойства движений для проведения простейших обоснований свойств фигур.

В повседневной жизни и при изучении других предметов:

- применять свойства движений и применять подобие для построений и вычислений.

Векторы и координаты на плоскости

- Оперировать понятиями вектор, сумма, разность векторов, произведение вектора на число, угол между векторами, скалярное произведение векторов, координаты на плоскости, координаты вектора;

- выполнять действия над векторами (сложение, вычитание, умножение на число), вычислять скалярное произведение, определять в простейших случаях угол между векторами, выполнять разложение вектора на составляющие, применять полученные знания в физике,

пользоваться формулой вычисления расстояния между точками по известным координатам, использовать уравнения фигур для решения задач;

- применять векторы и координаты для решения геометрических задач на вычисление длин, углов.

В повседневной жизни и при изучении других предметов:

- использовать понятия векторов и координат для решения задач по физике, географии и другим учебным предметам.

История математики

- Характеризовать вклад выдающихся математиков в развитие математики и иных научных областей;

- понимать роль математики в развитии России.

Методы математики

- Используя изученные методы, проводить доказательство, выполнять опровержение;
- выбирать изученные методы и их комбинации для решения математических задач;
- использовать математические знания для описания закономерностей в окружающей действительности и произведениях искусства;

- применять простейшие программные средства и электронно-коммуникационные системы при решении математических задач.

1.2.5.11. Информатика

7 класс

Обучающийся научится:

- различать содержание основных понятий предмета: информатика, информация, информационный процесс;
- различать виды информации по способам ее восприятия человеком и по способам ее представления на материальных носителях;
- раскрывать общие закономерности протекания информационных процессов в системах различной природы;
- приводить примеры информационных процессов – процессов, связанные с хранением, преобразованием и передачей данных – в живой природе и технике;
- классифицировать средства ИКТ в соответствии с кругом выполняемых задач;
- узнает о назначении основных компонентов компьютера (процессора, оперативной памяти, внешней энергонезависимой памяти, устройств ввода - вывода), характеристиках этих устройств;
- определять качественные и количественные характеристики компонентов компьютера;
- узнает об истории и тенденциях развития компьютеров; о том, как можно улучшить характеристики компьютеров;
- узнает о том, какие задачи решаются с помощью суперкомпьютеров.

Обучающийся получит возможность:

- осознано подходить к выбору ИКТ-средств для своих учебных и иных целей;
- узнать о физических ограничениях на значения характеристик компьютера.

Математические основы информатики

Обучающийся научится:

- описывать размер двоичных текстов, используя термины «бит», «байт» и производные от них; использовать термины, описывающие скорость передачи данных, оценивать время передачи данных;
- кодировать и декодировать тексты по заданной кодовой таблице;
- оперировать понятиями, связанными с передачей данных (источник и приемник данных: канал связи, скорость передачи данных по каналу связи, пропускная способность канала

связи);

- определять минимальную длину кодового слова по заданным алфавиту кодируемого текста и кодовому алфавиту (для кодового алфавита из 2, 3 или 4 символов);
- определять длину кодовой последовательности по длине исходного текста и кодовой таблице равномерного кода;
- познакомиться с двоичным кодированием текстов и с наиболее употребительными современными кодами.

Обучающийся получит возможность:

- *узнать о том, что любые дискретные данные можно описать, используя алфавит, содержащий только два символа, например, 0 и 1;*
- *познакомиться с тем, как информация (данные) представляется в современных компьютерах и робототехнических системах;*
- *узнать о наличии кодов, которые исправляют ошибки искажения, возникающие при передаче информации.*

Использование программных систем и сервисов

Обучающийся научится:

- классифицировать файлы по типу и иным параметрам;
- выполнять основные операции с файлами (создавать, сохранять, редактировать, удалять, архивировать, «распаковывать» архивные файлы);
- разбираться в иерархической структуре файловой системы;
- осуществлять поиск файлов средствами операционной системы.

Обучающийся овладеет (как результат применения программных систем и интернет - сервисов в данном курсе и во всем образовательном процессе):

- навыками работы с компьютером; знаниями, умениями и навыками, достаточными для работы с различными видами программных систем и интернет - сервисов (файловые менеджеры, текстовые редакторы); умением описывать работу этих систем и сервисов с использованием соответствующей терминологии;
- различными формами представления данных (таблицы и т. д.);
- приемами безопасной организации своего личного пространства данных с использованием индивидуальных накопителей данных;
- основами соблюдения норм информационной этики и права;
- познакомится с программными средствами для работы с аудиовизуальными данными и соответствующим понятийным аппаратом;
- узнает о дискретном представлении аудиовизуальных данных.

Обучающийся получит возможность (в данном курсе и иной учебной деятельности):

- *практиковаться в использовании основных видов прикладного программного обеспечения (редакторы текстов и др.);*
- *познакомиться с возможными подходами к оценке достоверности информации (пример: сравнение данных из разных источников);*
- *узнать о том, что в сфере информатики и ИКТ существуют международные и национальные стандарты;*
- *узнать о структуре современных компьютеров и назначении их элементов;*
- *получить представление об истории и тенденциях развития ИКТ;*
- *познакомиться с примерами использования ИКТ в современном мире.*

8 класс

Математические основы информатики

Обучающийся научится:

- оперировать понятиями, связанными с передачей данных (источник и приемник данных:

канал связи, скорость передачи данных по каналу связи, пропускная способность канала связи);

- записывать в двоичной системе целые числа от 0 до 1024; переводить заданное натуральное число из десятичной записи в двоичную и из двоичной в десятичную; сравнивать числа в двоичной записи; складывать и вычитать числа, записанные в двоичной системе счисления;
- записывать логические выражения, составленные с помощью операций «и», «или», «не» и скобок, определять истинность такого составного высказывания, если известны значения истинности входящих в него элементарных высказываний;
- определять количество элементов в множествах, полученных из двух или трех базовых множеств с помощью операций объединения, пересечения и дополнения;
- использовать терминологию, связанную с графами (вершина, ребро, путь, длина ребра и пути), деревьями (корень, лист, высота дерева) и списками (первый элемент, последний элемент, предыдущий элемент, следующий элемент; вставка, удаление и замена элемента);
- описывать граф с помощью матрицы смежности с указанием длин ребер (знание термина «матрица смежности» не обязательно);
- использовать основные способы графического представления числовой информации (диаграммы).

Обучающийся получит возможность:

- *познакомиться с примерами математических моделей и использования компьютеров при их анализе; понять сходства и различия между математической моделью объекта и его натурной моделью, между математической моделью объекта/явления и словесным описанием;*
- *познакомиться с примерами использования графов, деревьев и списков при описании реальных объектов и процессов.*

Использование программных систем и сервисов

Обучающийся научится:

- использовать динамические (электронные) таблицы, в том числе формулы с использованием абсолютной, относительной и смешанной адресации, выделение диапазона таблицы и упорядочивание (сортировку) его элементов; построение диаграмм (круговой и столбчатой);
- использовать табличные (реляционные) базы данных, выполнять отбор строк таблицы, удовлетворяющих определенному условию;
- анализировать доменные имена компьютеров и адреса документов в Интернете;
- проводить поиск информации в сети Интернет по запросам с использованием логических операций.

Обучающийся овладеет (как результат применения программных систем и интернет - сервисов в данном курсе и во всем образовательном процессе):

- навыками работы с компьютером; знаниями, умениями и навыками, достаточными для работы с различными видами программных систем и интернет - сервисов (браузеры, поисковые системы, словари, электронные энциклопедии); умением описывать работу этих систем и сервисов с использованием соответствующей терминологии;
- различными формами представления данных (диаграммы);
- приемами безопасной организации своего личного пространства данных с использованием индивидуальных накопителей данных, интернет - сервисов и т. п.;
- основами соблюдения норм информационной этики и права.

Обучающийся получит возможность (в данном курсе и иной учебной деятельности):

- *практиковаться в использовании основных видов прикладного программного обеспечения (электронные таблицы, браузеры и др.);*
- *познакомиться с примерами использования математического моделирования в*

современном мире;

- *познакомиться с принципами функционирования Интернета и сетевого взаимодействия между компьютерами, с методами поиска в Интернете.*

9 класс

Алгоритмы и элементы программирования

Обучающийся научится:

- составлять алгоритмы для решения учебных задач различных типов;
- выражать алгоритм решения задачи различными способами (словесным, графическим, в том числе и в виде блок-схемы, с помощью формальных языков и др.);
- определять наиболее оптимальный способ выражения алгоритма для решения конкретных задач (словесный, графический, с помощью формальных языков);
- определять результат выполнения заданного алгоритма или его фрагмента;
- использовать термины «исполнитель», «алгоритм», «программа», а также понимать разницу между употреблением этих терминов в обыденной речи и в информатике, логические значения, операции и выражения с ними;
- выполнять без использования компьютера («вручную») несложные алгоритмы управления исполнителями и анализа числовых и текстовых данных, записанные на конкретном языке программирования с использованием основных управляющих конструкций последовательного программирования (линейная программа, ветвление, повторение, вспомогательные алгоритмы);
- составлять несложные алгоритмы управления исполнителями и анализа числовых и текстовых данных с использованием основных управляющих конструкций последовательного программирования и записывать их в виде программ на выбранном языке программирования; выполнять эти программы на компьютере;
- использовать величины (переменные) различных типов, табличные величины (массивы), а также выражения, составленные из этих величин; использовать оператор присваивания;
- анализировать предложенный алгоритм, например, определять какие результаты возможны при заданном множестве исходных значений;
- записывать на выбранном языке программирования арифметические и логические выражения и вычислять их значения.

Обучающийся получит возможность:

- *познакомиться с использованием в программах строковых величин и с операциями со строковыми величинами;*
- *создавать программы для решения задач, возникающих в процессе учебы и вне ее;*
- *познакомиться с задачами обработки данных и алгоритмами их решения; с понятием «управление», с примерами того, как компьютер управляет различными системами (роботы, летательные и космические аппараты, станки, оросительные системы, движущиеся модели и др.); с учебной средой составления программ управления автономными роботами и разобрать примеры алгоритмов управления, разработанными в этой среде.*

Обучающийся получит возможность (в данном курсе и иной учебной деятельности):

- *узнать о данных от датчиков, например, датчиков роботизированных устройств;*
- *познакомиться с постановкой вопроса о том, насколько достоверна полученная информация, подкреплена ли она доказательствами подлинности (наличие электронной подписи).*
 - *получить представления о роботизированных устройствах и их использовании на производстве и в научных исследованиях.*

1.2.5.12. Физика

7 класс

Обучающийся научится:

- соблюдать правила безопасности и охраны труда при работе с учебным и лабораторным оборудованием;
- понимать смысл основных физических терминов: физическое тело, физическое явление, физическая величина, единицы измерения;
- распознавать проблемы, которые можно решить при помощи физических методов; анализировать отдельные этапы проведения исследований и интерпретировать результаты наблюдений и опытов;
- ставить опыты по исследованию физических явлений или физических свойств тел без использования прямых измерений; при этом формулировать проблему/задачу учебного эксперимента; собирать установку из предложенного оборудования; проводить опыт и формулировать выводы.
- понимать роль эксперимента в получении научной информации;
- проводить прямые измерения физических величин; при этом выбирать оптимальный способ измерения и использовать простейшие методы оценки погрешностей измерений.
- проводить исследование зависимостей физических величин с использованием прямых измерений: при этом конструировать установку, фиксировать результаты полученной зависимости физических величин в виде таблиц и графиков, делать выводы по результатам исследования;
- проводить косвенные измерения физических величин: при выполнении измерений собирать экспериментальную установку, следуя предложенной инструкции, вычислять значение величины и анализировать полученные результаты с учетом заданной точности измерений;
- анализировать ситуации практико-ориентированного характера, узнавать в них проявление изученных физических явлений или закономерностей и применять имеющиеся знания для их объяснения;
- понимать принципы действия машин, приборов и технических устройств, условия их безопасного использования в повседневной жизни;
- использовать при выполнении учебных задач научно-популярную литературу о физических явлениях, справочные материалы, ресурсы Интернет.

Обучающийся получит возможность научиться:

- *осознавать ценность научных исследований, роль физики в расширении представлений об окружающем мире и ее вклад в улучшение качества жизни;*
- *использовать приемы построения физических моделей, поиска и формулировки доказательств выдвинутых гипотез и теоретических выводов на основе эмпирически установленных фактов;*
- *сравнивать точность измерения физических величин по величине их относительной погрешности при проведении прямых измерений;*
- *самостоятельно проводить косвенные измерения и исследования физических величин с использованием различных способов измерения физических величин, выбирать средства измерения с учетом необходимой точности измерений, обосновывать выбор способа измерения, адекватного поставленной задаче, проводить оценку достоверности полученных результатов;*
- *воспринимать информацию физического содержания в научно-популярной литературе и средствах массовой информации, критически оценивать полученную информацию, анализируя ее содержание и данные об источнике информации;*
- *создавать собственные письменные и устные сообщения о физических явлениях на основе нескольких источников информации, сопровождать выступление презентацией, учитывая*

особенности аудитории сверстников.

Тепловые явления

Обучающийся научится:

- распознавать тепловые явления и объяснять на базе имеющихся знаний основные свойства или условия протекания этих явлений: диффузия, изменение объема тел при нагревании (охлаждении), большая сжимаемость газов, малая сжимаемость жидкостей и твердых тел; агрегатные состояния вещества;
- анализировать свойства тел, тепловые явления и процессы, используя основные положения атомно-молекулярного учения о строении вещества и закон сохранения энергии;
- различать основные признаки изученных физических моделей строения газов, жидкостей и твердых тел;
- приводить примеры практического использования физических знаний о тепловых явлениях.

Обучающийся получит возможность научиться:

- *использовать знания о тепловых явлениях в повседневной жизни для обеспечения безопасности при обращении с приборами и техническими устройствами, для сохранения здоровья и соблюдения норм экологического поведения в окружающей среде;*
- *различать границы применимости физических законов, понимать всеобщий характер фундаментальных физических законов (закон сохранения энергии в тепловых процессах) и ограниченность использования частных законов;*
- *находить адекватную предложенной задаче физическую модель, разрешать проблему как на основе имеющихся знаний о тепловых явлениях с использованием математического аппарата, так и при помощи методов оценки.*

Механические явления

Обучающийся научится:

- распознавать механические явления и объяснять на основе имеющихся знаний основные свойства или условия протекания этих явлений: равномерное и неравномерное движение, относительность механического движения, свободное падение тел, инерция, взаимодействие тел, передача давления твердыми телами, жидкостями и газами, атмосферное давление, плавание тел, равновесие твердых тел, имеющих закрепленную ось вращения;
- описывать изученные свойства тел и механические явления, используя физические величины: путь, перемещение, скорость, масса тела, плотность вещества, сила (сила тяжести, сила упругости, сила трения), давление, кинетическая энергия, потенциальная энергия, механическая работа, механическая мощность, КПД при совершении работы с использованием простого механизма, сила трения; при описании правильно трактовать физический смысл используемых величин, их обозначения и единицы измерения, находить формулы, связывающие данную физическую величину с другими величинами, вычислять значение физической величины;
- анализировать свойства тел, механические явления и процессы, используя физические законы: закон всемирного тяготения, принцип суперпозиции сил (нахождение равнодействующей силы), закон Гука, закон Паскаля, закон Архимеда; при этом различать словесную формулировку закона и его математическое выражение;
- различать основные признаки изученных физических моделей: материальная точка, инерциальная система отсчета;
- решать задачи, используя физические законы (закон всемирного тяготения, принцип суперпозиции сил, закон Гука, закон Паскаля, закон Архимеда) и формулы, связывающие физические величины (путь, скорость, масса тела, плотность вещества, сила, давление, кинетическая энергия, потенциальная энергия, механическая работа, механическая

мощность, КПД простого механизма, сила трения скольжения, коэффициент трения): на основе анализа условия задачи записывать краткое условие, выделять физические величины, законы и формулы, необходимые для ее решения, проводить расчеты и оценивать реальность полученного значения физической величины.

Обучающийся получит возможность научиться:

- *использовать знания о механических явлениях в повседневной жизни для обеспечения безопасности при обращении с приборами и техническими устройствами, для сохранения здоровья и соблюдения норм экологического поведения в окружающей среде; приводить примеры практического использования физических знаний о механических явлениях и физических законах; примеры использования возобновляемых источников энергии; экологических последствий исследования космического пространства;*
- *различать границы применимости физических законов, понимать всеобщий характер фундаментальных законов (закон сохранения механической энергии, закон сохранения импульса, закон всемирного тяготения) и ограниченность использования частных законов (закон Гука, Архимеда и др.);*
- *находить адекватную предложенной задаче физическую модель, разрешать проблему как на основе имеющихся знаний по механике с использованием математического аппарата, так и при помощи методов оценки.*

8 класс

Тепловые явления

Обучающийся научится:

- распознавать тепловые явления и объяснять на базе имеющихся знаний основные свойства или условия протекания этих явлений: диффузия, изменение объема тел при нагревании (охлаждении), большая сжимаемость газов, малая сжимаемость жидкостей и твердых тел; тепловое равновесие, испарение, конденсация, плавление, кристаллизация, кипение, влажность воздуха, различные способы теплопередачи (теплопроводность, конвекция, излучение), агрегатные состояния вещества, поглощение энергии при испарении жидкости и выделение ее при конденсации пара, зависимость температуры кипения от давления;
- описывать изученные свойства тел и тепловые явления, используя физические величины: количество теплоты, внутренняя энергия, температура, удельная теплоемкость вещества, удельная теплота плавления, удельная теплота парообразования, удельная теплота сгорания топлива, коэффициент полезного действия теплового двигателя; при описании правильно трактовать физический смысл используемых величин, их обозначения и единицы измерения, находить формулы, связывающие данную физическую величину с другими величинами, вычислять значение физической величины;
- анализировать свойства тел, тепловые явления и процессы, используя основные положения атомно-молекулярного учения о строении вещества и закон сохранения энергии;
- различать основные признаки изученных физических моделей строения газов, жидкостей и твердых тел;
- приводить примеры практического использования физических знаний о тепловых явлениях;
- решать задачи, используя закон сохранения энергии в тепловых процессах и формулы, связывающие физические величины (количество теплоты, температура, удельная теплоемкость вещества, удельная теплота плавления, удельная теплота парообразования, удельная теплота сгорания топлива, коэффициент полезного действия теплового двигателя): на основе анализа условия задачи записывать краткое условие, выделять физические величины, законы и формулы, необходимые для ее решения, проводить расчеты и оценивать реальность полученного значения физической величины.

Обучающийся получит возможность научиться:

- использовать знания о тепловых явлениях в повседневной жизни для обеспечения безопасности при обращении с приборами и техническими устройствами, для сохранения здоровья и соблюдения норм экологического поведения в окружающей среде; приводить примеры экологических последствий работы двигателей внутреннего сгорания, тепловых и гидроэлектростанций;
- различать границы применимости физических законов, понимать всеобщий характер фундаментальных физических законов (закон сохранения энергии в тепловых процессах) и ограниченность использования частных законов;
- находить адекватную предложенной задаче физическую модель, разрешать проблему как на основе имеющихся знаний о тепловых явлениях с использованием математического аппарата, так и при помощи методов оценки.

Электрические и магнитные явления

Обучающийся научится:

- распознавать электромагнитные явления и объяснять на основе имеющихся знаний основные свойства или условия протекания этих явлений: электризация тел, взаимодействие зарядов, электрический ток и его действия (тепловое, химическое, магнитное), взаимодействие магнитов, электромагнитная индукция, действие магнитного поля на проводник с током и на движущуюся заряженную частицу, действие электрического поля на заряженную частицу, электромагнитные волны, прямолинейное распространение света, отражение и преломление света, дисперсия света.
- составлять схемы электрических цепей с последовательным и параллельным соединением элементов, различая условные обозначения элементов электрических цепей (источник тока, ключ, резистор, реостат, лампочка, амперметр, вольтметр).
- использовать оптические схемы для построения изображений в плоском зеркале и собирающей линзе.
- описывать изученные свойства тел и электромагнитные явления, используя физические величины: электрический заряд, сила тока, электрическое напряжение, электрическое сопротивление, удельное сопротивление вещества, работа электрического поля, мощность тока, фокусное расстояние и оптическая сила линзы, скорость электромагнитных волн, длина волны и частота света; при описании верно трактовать физический смысл используемых величин, их обозначения и единицы измерения; находить формулы, связывающие данную физическую величину с другими величинами.
- анализировать свойства тел, электромагнитные явления и процессы, используя физические законы: закон сохранения электрического заряда, закон Ома для участка цепи, закон Джоуля-Ленца, закон прямолинейного распространения света, закон отражения света, закон преломления света; при этом различать словесную формулировку закона и его математическое выражение.
- приводить примеры практического использования физических знаний о электромагнитных явлениях
- решать задачи, используя физические законы (закон Ома для участка цепи, закон Джоуля-Ленца, закон прямолинейного распространения света, закон отражения света, закон преломления света) и формулы, связывающие физические величины (сила тока, электрическое напряжение, электрическое сопротивление, удельное сопротивление вещества, работа электрического поля, мощность тока, фокусное расстояние и оптическая сила линзы, скорость электромагнитных волн, длина волны и частота света, формулы расчета электрического сопротивления при последовательном и параллельном соединении проводников): на основе анализа условия задачи записывать краткое условие, выделять физические величины, законы и формулы, необходимые для ее решения, проводить расчеты и оценивать реальность полученного значения физической величины.

Обучающийся получит возможность научиться:

- использовать знания об электромагнитных явлениях в повседневной жизни для обеспечения безопасности при обращении с приборами и техническими устройствами, для сохранения здоровья и соблюдения норм экологического поведения в окружающей среде; приводить примеры влияния электромагнитных излучений на живые организмы;
- различать границы применимости физических законов, понимать всеобщий характер фундаментальных законов (закон сохранения электрического заряда) и ограниченность использования частных законов (закон Ома для участка цепи, закон Джоуля-Ленца и др.);
- использовать приемы построения физических моделей, поиска и формулировки доказательств выдвинутых гипотез и теоретических выводов на основе эмпирически установленных фактов;
- находить адекватную предложенной задаче физическую модель, разрешать проблему как на основе имеющихся знаний об электромагнитных явлениях с использованием математического аппарата, так и при помощи методов оценки.

9 класс

Механические явления

Обучающийся научится:

- распознавать механические явления и объяснять на основе имеющихся знаний основные свойства или условия протекания этих явлений: равномерное и неравномерное движение, равномерное и равноускоренное прямолинейное движение, относительность механического движения, свободное падение тел, равномерное движение по окружности, инерция, взаимодействие тел, реактивное движение, колебательное движение, резонанс, волновое движение (звук);
- описывать изученные свойства тел и механические явления, используя физические величины: путь, перемещение, скорость, ускорение, период обращения, масса тела, плотность вещества, сила (сила тяжести, сила упругости, сила трения), импульс тела, кинетическая энергия, потенциальная энергия, амплитуда, период и частота колебаний, длина волны и скорость ее распространения; при описании правильно трактовать физический смысл используемых величин, их обозначения и единицы измерения, находить формулы, связывающие данную физическую величину с другими величинами, вычислять значение физической величины;
- анализировать свойства тел, механические явления и процессы, используя физические законы: закон сохранения энергии, закон всемирного тяготения, принцип суперпозиции сил (нахождение равнодействующей силы), I, II и III законы Ньютона, закон сохранения импульса, закон Гука; при этом различать словесную формулировку закона и его математическое выражение;
- различать основные признаки изученных физических моделей: материальная точка, инерциальная система отсчета;
- решать задачи, используя физические законы (закон сохранения энергии, закон всемирного тяготения, принцип суперпозиции сил, I, II и III законы Ньютона, закон сохранения импульса, закон Гука) и формулы, связывающие физические величины (путь, скорость, ускорение, масса тела, сила, импульс тела, кинетическая энергия, потенциальная энергия, механическая работа, сила трения скольжения, коэффициент трения, амплитуда, период и частота колебаний, длина волны и скорость ее распространения): на основе анализа условия задачи записывать краткое условие, выделять физические величины, законы и формулы, необходимые для ее решения, проводить расчеты и оценивать реальность полученного значения физической величины.

Обучающийся получит возможность научиться:

- использовать знания о механических явлениях в повседневной жизни для обеспечения

безопасности при обращении с приборами и техническими устройствами, для сохранения здоровья и соблюдения норм экологического поведения в окружающей среде; приводить примеры практического использования физических знаний о механических явлениях и физических законах; примеры использования возобновляемых источников энергии; экологических последствий исследования космического пространства;

- различать границы применимости физических законов, понимать всеобщий характер фундаментальных законов (закон сохранения механической энергии, закон сохранения импульса, закон всемирного тяготения) и ограниченность использования частных законов (закон Гука, Архимеда и др.);
- находить адекватную предложенной задаче физическую модель, разрешать проблему как на основе имеющихся знаний по механике с использованием математического аппарата, так и при помощи методов оценки.

Электрические и магнитные явления

Обучающийся научится:

- распознавать электромагнитные явления и объяснять на основе имеющихся знаний основные свойства или условия протекания этих явлений: электризация тел, взаимодействие зарядов, электрический ток и его действия (тепловое, химическое, магнитное), взаимодействие магнитов, электромагнитная индукция, действие магнитного поля на проводник с током и на движущуюся заряженную частицу, действие электрического поля на заряженную частицу, электромагнитные волны, прямолинейное распространение света, отражение и преломление света, дисперсия света.
- составлять схемы электрических цепей с последовательным и параллельным соединением элементов, различая условные обозначения элементов электрических цепей (источник тока, ключ, резистор, реостат, лампочка, амперметр, вольтметр).
- использовать оптические схемы для построения изображений в плоском зеркале и собирающей линзе.
- описывать изученные свойства тел и электромагнитные явления, используя физические величины: электрический заряд, сила тока, электрическое напряжение, электрическое сопротивление, удельное сопротивление вещества, работа электрического поля, мощность тока, фокусное расстояние и оптическая сила линзы, скорость электромагнитных волн, длина волны и частота света; при описании верно трактовать физический смысл используемых величин, их обозначения и единицы измерения; находить формулы, связывающие данную физическую величину с другими величинами.
- анализировать свойства тел, электромагнитные явления и процессы, используя физические законы: закон сохранения электрического заряда, закон Ома для участка цепи, закон Джоуля-Ленца, закон прямолинейного распространения света, закон отражения света, закон преломления света; при этом различать словесную формулировку закона и его математическое выражение.
- приводить примеры практического использования физических знаний о электромагнитных явлениях
- решать задачи, используя физические законы (закон Ома для участка цепи, закон Джоуля-Ленца, закон прямолинейного распространения света, закон отражения света, закон преломления света) и формулы, связывающие физические величины (сила тока, электрическое напряжение, электрическое сопротивление, удельное сопротивление вещества, работа электрического поля, мощность тока, фокусное расстояние и оптическая сила линзы, скорость электромагнитных волн, длина волны и частота света, формулы расчета электрического сопротивления при последовательном и параллельном соединении проводников): на основе анализа условия задачи записывать краткое условие, выделять физические величины, законы и формулы, необходимые для ее решения, проводить расчеты и оценивать реальность полученного значения физической величины.

Обучающийся получит возможность научиться:

- использовать знания об электромагнитных явлениях в повседневной жизни для обеспечения безопасности при обращении с приборами и техническими устройствами, для сохранения здоровья и соблюдения норм экологического поведения в окружающей среде; приводить примеры влияния электромагнитных излучений на живые организмы;
- различать границы применимости физических законов, понимать всеобщий характер фундаментальных законов (закон сохранения электрического заряда) и ограниченность использования частных законов (закон Ома для участка цепи, закон Джоуля-Ленца и др.);
- использовать приемы построения физических моделей, поиска и формулировки доказательств выдвинутых гипотез и теоретических выводов на основе эмпирически установленных фактов;
- находить адекватную предложенной задаче физическую модель, разрешать проблему как на основе имеющихся знаний об электромагнитных явлениях с использованием математического аппарата, так и при помощи методов оценки.

Квантовые явления

Обучающийся научится:

- распознавать квантовые явления и объяснять на основе имеющихся знаний основные свойства или условия протекания этих явлений: естественная и искусственная радиоактивность, α -, β - и γ -излучения, возникновение линейчатого спектра излучения атома;
- описывать изученные квантовые явления, используя физические величины: массовое число, зарядовое число, период полураспада, энергия фотонов; при описании правильно трактовать физический смысл используемых величин, их обозначения и единицы измерения; находить формулы, связывающие данную физическую величину с другими величинами, вычислять значение физической величины;
- анализировать квантовые явления, используя физические законы и постулаты: закон сохранения энергии, закон сохранения электрического заряда, закон сохранения массового числа, закономерности излучения и поглощения света атомом, при этом различать словесную формулировку закона и его математическое выражение;
- различать основные признаки планетарной модели атома, нуклонной модели атомного ядра;
- приводить примеры проявления в природе и практического использования радиоактивности, ядерных и термоядерных реакций, спектрального анализа.

Обучающийся получит возможность научиться:

- использовать полученные знания в повседневной жизни при обращении с приборами и техническими устройствами (счетчик ионизирующих частиц, дозиметр), для сохранения здоровья и соблюдения норм экологического поведения в окружающей среде;
- соотносить энергию связи атомных ядер с дефектом массы;
- приводить примеры влияния радиоактивных излучений на живые организмы; понимать принцип действия дозиметра и различать условия его использования;
- понимать экологические проблемы, возникающие при использовании атомных электростанций, и пути решения этих проблем, перспективы использования управляемого термоядерного синтеза.

Элементы астрономии

Обучающийся научится:

- указывать названия планет Солнечной системы; различать основные признаки суточного вращения звездного неба, движения Луны, Солнца и планет относительно звезд;

- понимать различия между гелиоцентрической и геоцентрической системами мира;

Обучающийся получит возможность научиться:

- *указывать общие свойства и отличия планет земной группы и планет-гигантов; малых тел Солнечной системы и больших планет; пользоваться картой звездного неба при наблюдениях звездного неба;*
- *различать основные характеристики звезд (размер, цвет, температура) соотносить цвет звезды с ее температурой;*
- *различать гипотезы о происхождении Солнечной системы.*

1.2.5.13. Биология

В результате изучения курса биологии обучающийся 5 класса научится:

- выделять существенные признаки биологических объектов (клеток и организмов растений, грибов, бактерий) и процессов, характерных для живых организмов;
- аргументировать, приводить доказательства родства различных таксонов растений, грибов и бактерий;
- аргументировать, приводить доказательства различий растений, грибов и бактерий;
- раскрывать роль биологии в практической деятельности людей; роль различных организмов в жизни человека;
- объяснять общность происхождения и эволюции систематических групп растений на примерах сопоставления биологических объектов;
- выявлять примеры и раскрывать сущность приспособленности организмов к среде обитания;
- различать по внешнему виду, схемам и описаниям реальные биологические объекты или их изображения, выявлять отличительные признаки биологических объектов;
- сравнивать биологические объекты (растения, бактерии, грибы), процессы жизнедеятельности; делать выводы и умозаключения на основе сравнения;
- устанавливать взаимосвязи между особенностями строения и функциями клеток и тканей, органов и систем органов;
- использовать методы биологической науки: наблюдать и описывать биологические объекты и процессы; ставить биологические эксперименты и объяснять их результаты;
- знать и аргументировать основные правила поведения в природе;
- анализировать и оценивать последствия деятельности человека в природе;
- знать и соблюдать правила работы в кабинете биологии.

Обучающийся 5 класса получит возможность научиться:

- *находить информацию о растениях, грибах и бактериях в научно-популярной литературе, биологических словарях, справочниках, Интернет ресурсе, анализировать и оценивать ее, переводить из одной формы в другую;*
- *основам исследовательской и проектной деятельности по изучению организмов различных царств живой природы, включая умения формулировать задачи, представлять работу на защиту и защищать ее.*

- использовать приемы оказания первой помощи при отравлении ядовитыми грибами, ядовитыми растениями, работы с определителями растений;
- ориентироваться в системе моральных норм и ценностей по отношению к объектам живой природы (признание высокой ценности жизни во всех ее проявлениях, экологическое сознание, эмоционально-ценностное отношение к объектам живой природы);
- осознанно использовать знания основных правил поведения в природе; выбрать целевые и смысловые установки в своих действиях и поступках по отношению к живой природе;
- создавать собственные письменные и устные сообщения о растениях, бактериях и грибах на основе нескольких источников информации, сопровождать выступление презентацией, учитывая особенности аудитории сверстников;
- работать в группе сверстников при решении познавательных задач связанных с изучением особенностей строения и жизнедеятельности растений, грибов и бактерий, планировать совместную деятельность, учитывать мнение окружающих и адекватно оценивать собственный вклад в деятельность группы.

6 класс. Биология. Многообразие покрытосеменных растений.

В результате изучения курса биологии обучающийся 6 класса научится:

- выделять существенные признаки биологических объектов (клеток и организмов растений, грибов, бактерий) и процессов, характерных для живых организмов;
- аргументировать, приводить доказательства родства различных таксонов растений, грибов и бактерий;
- аргументировать, приводить доказательства различий растений, грибов и бактерий;
- осуществлять классификацию биологических объектов (растений, бактерий, грибов) на основе определения их принадлежности к определенной систематической группе;
- раскрывать роль биологии в практической деятельности людей; роль различных организмов в жизни человека;
- объяснять общность происхождения и эволюции систематических групп растений на примерах сопоставления биологических объектов;
- выявлять примеры и раскрывать сущность приспособленности организмов к среде обитания;
- различать по внешнему виду, схемам и описаниям реальные биологические объекты или их изображения, выявлять отличительные признаки биологических объектов;
- сравнивать биологические объекты, процессы жизнедеятельности; делать выводы и умозаключения на основе сравнения;
- устанавливать взаимосвязи между особенностями строения и функциями клеток и тканей, органов и систем органов;
- использовать методы биологической науки: наблюдать и описывать биологические объекты и процессы; ставить биологические эксперименты и объяснять их результаты;
- знать и аргументировать основные правила поведения в природе;

- анализировать и оценивать последствия деятельности человека в природе;
- описывать и использовать приемы выращивания и размножения культурных растений и ухода за ними;
- знать и соблюдать правила работы в кабинете биологии.

Обучающийся 6 класса получит возможность научиться:

- находить информацию о растениях в научно-популярной литературе, биологических словарях, справочниках, Интернет ресурсе, анализировать и оценивать ее, переводить из одной формы в другую;

- основам исследовательской и проектной деятельности по изучению организмов различных царств живой природы, включая умения формулировать задачи, представлять работу на защиту и защищать ее.

- использовать приемы оказания первой помощи при отравлении ядовитыми растениями, работы с определителями растений; размножения и выращивания культурных растений;

- ориентироваться в системе моральных норм и ценностей по отношению к объектам живой природы (признание высокой ценности жизни во всех ее проявлениях, экологическое сознание, эмоционально-ценностное отношение к объектам живой природы);

- осознанно использовать знания основных правил поведения в природе; выбирать целевые и смысловые установки в своих действиях и поступках по отношению к живой природе;

- создавать собственные письменные и устные сообщения о растениях на основе нескольких источников информации, сопровождать выступление презентацией, учитывая особенности аудитории сверстников;

- работать в группе сверстников при решении познавательных задач связанных с изучением особенностей строения и жизнедеятельности растений, , планировать совместную деятельность, учитывать мнение окружающих и адекватно оценивать собственный вклад в деятельность группы.

7 класс. Биология. Живые организмы. Животные.

В результате изучения курса биологии обучающийся 7 класса научится:

- выделять существенные признаки биологических объектов (клеток и организмов животных) и процессов, характерных для животных;
- аргументировать, приводить доказательства родства различных таксонов животных;
- аргументировать, приводить доказательства различий животных;
- осуществлять классификацию животных на основе определения их принадлежности к определенной систематической группе;
- раскрывать роль животных в биологии и в практической деятельности людей; роль различных организмов в жизни человека;
- объяснять общность происхождения и эволюции систематических групп животных на примерах сопоставления биологических объектов;

- выявлять примеры и раскрывать сущность приспособленности организмов к среде обитания;
- различать по внешнему виду, схемам и описаниям реальные биологические объекты или их изображения, выявлять отличительные признаки биологических объектов;
- сравнивать животных, их процессы жизнедеятельности; делать выводы и умозаключения на основе сравнения;
- устанавливать взаимосвязи между особенностями строения и функциями клеток и тканей, органов и систем органов;
- использовать методы биологической науки: наблюдать и описывать биологические объекты и процессы; ставить биологические эксперименты и объяснять их результаты;
- знать и аргументировать основные правила поведения в природе;
- анализировать и оценивать последствия деятельности человека в природе;
- описывать и использовать приемы размножения домашних животных, ухода за ними;
- знать и соблюдать правила работы в кабинете биологии.

Обучающийся 7 класса получит возможность научиться:

- *находить информацию о животных в научно-популярной литературе, биологических словарях, справочниках, Интернет ресурсе, анализировать и оценивать ее, переводить из одной формы в другую;*
- *основам исследовательской и проектной деятельности по изучению организмов различных царств живой природы, включая умения формулировать задачи, представлять работу на защиту и защищать ее.*
- *использовать приемы оказания первой помощи при укусах животных; при уходе за домашними животными;*
- *ориентироваться в системе моральных норм и ценностей по отношению к объектам живой природы (признание высокой ценности жизни во всех ее проявлениях, экологическое сознание, эмоционально-ценностное отношение к объектам живой природы);*
- *осознанно использовать знания основных правил поведения в природе; выбирать целевые и смысловые установки в своих действиях и поступках по отношению к живой природе;*
- *создавать собственные письменные и устные сообщения о животных, на основе нескольких источников информации, сопровождать выступление презентацией, учитывая особенности аудитории сверстников;*
- *работать в группе сверстников при решении познавательных задач связанных с изучением особенностей строения и жизнедеятельности животных, планировать совместную деятельность, учитывать мнение окружающих и адекватно оценивать собственный вклад в деятельность группы.*

8 класс. Биология. Человек и его здоровье.

В результате изучения курса биологии обучающийся 8 класса научится:

- выделять существенные признаки биологических объектов (животных клеток и тканей, органов и систем органов человека) и процессов жизнедеятельности, характерных для организма человека;

- аргументировать, приводить доказательства взаимосвязи человека и окружающей среды, родства человека с животными;

- аргументировать, приводить доказательства отличий человека от животных;

- аргументировать, приводить доказательства необходимости соблюдения мер профилактики заболеваний, травматизма, стрессов, вредных привычек, нарушения осанки, зрения, слуха, инфекционных и простудных заболеваний;

- объяснять эволюцию вида Человек разумный на примерах сопоставления биологических объектов и других материальных артефактов;

- выявлять примеры и пояснять проявление наследственных заболеваний у человека, сущность процессов наследственности и изменчивости, присущей человеку;

- различать по внешнему виду, схемам и описаниям реальные биологические объекты (клетки, ткани органы, системы органов) или их изображения, выявлять отличительные признаки биологических объектов;

- сравнивать биологические объекты (клетки, ткани, органы, системы органов), процессы жизнедеятельности (питание, дыхание, обмен веществ, выделение и др.); делать выводы и умозаключения на основе сравнения;

- устанавливать взаимосвязи между особенностями строения и функциями клеток и тканей, органов и систем органов;

- использовать методы биологической науки: наблюдать и описывать биологические объекты и процессы; проводить исследования с организмом человека и объяснять их результаты;

- знать и аргументировать основные принципы здорового образа жизни, рациональной организации труда и отдыха;

- анализировать и оценивать влияние факторов риска на здоровье человека;

- описывать и использовать приемы оказания первой помощи;

- знать и соблюдать правила работы в кабинете биологии.

Обучающийся 8 класса получит возможность научиться:

- *объяснять необходимость применения тех или иных приемов при оказании первой доврачебной помощи при отравлениях, ожогах, обморожениях, травмах, спасении утопающего, кровотечениях;*

- *находить информацию о строении и жизнедеятельности человека в научно-популярной литературе, биологических словарях, справочниках, Интернет-ресурсе, анализировать и оценивать ее, переводить из одной формы в другую;*

- *ориентироваться в системе моральных норм и ценностей по отношению к собственному здоровью и здоровью других людей;*

- находить в учебной, научно-популярной литературе, Интернет-ресурсах информацию об организме человека, оформлять ее в виде устных сообщений и докладов;

- анализировать и оценивать целевые и смысловые установки в своих действиях и поступках по отношению к здоровью своему и окружающих; последствия влияния факторов риска на здоровье человека.

- создавать собственные письменные и устные сообщения об организме человека и его жизнедеятельности на основе нескольких источников информации, сопровождать выступление презентацией, учитывая особенности аудитории сверстников;

- работать в группе сверстников при решении познавательных задач связанных с особенностями строения и жизнедеятельности организма человека, планировать совместную деятельность, учитывать мнение окружающих и адекватно оценивать собственный вклад в деятельность группы.

9 класс. Биология. Общие биологические закономерности.

В результате изучения курса биологии обучающийся 9 класса научится:

Выпускник научится:

- выделять существенные признаки биологических объектов (вида, экосистемы, биосферы) и процессов, характерных для сообществ живых организмов;

- аргументировать, приводить доказательства необходимости защиты окружающей среды;

- аргументировать, приводить доказательства зависимости здоровья человека от состояния окружающей среды;

- осуществлять классификацию биологических объектов на основе определения их принадлежности к определенной систематической группе;

- раскрывать роль биологии в практической деятельности людей; роль биологических объектов в природе и жизни человека; значение биологического разнообразия для сохранения биосферы;

- объяснять общность происхождения и эволюции организмов на основе сопоставления особенностей их строения и функционирования;

- объяснять механизмы наследственности и изменчивости, возникновения приспособленности, процесс видообразования;

- различать по внешнему виду, схемам и описаниям реальные биологические объекты или их изображения, выявляя отличительные признаки биологических объектов;

- сравнивать биологические объекты, процессы; делать выводы и умозаключения на основе сравнения;

- устанавливать взаимосвязи между особенностями строения и функциями органов и систем органов;

- использовать методы биологической науки: наблюдать и описывать биологические объекты и процессы; ставить биологические эксперименты и объяснять их результаты;

- знать и аргументировать основные правила поведения в природе; анализировать и оценивать последствия деятельности человека в природе;

- описывать и использовать приемы выращивания и размножения культурных растений и домашних животных, ухода за ними в агроценозах;

- находить в учебной, научно-популярной литературе, Интернет-ресурсах информацию о живой природе, оформлять ее в виде письменных сообщений, докладов, рефератов;

- знать и соблюдать правила работы в кабинете биологии.

Выпускник получит возможность научиться:

- *понимать экологические проблемы, возникающие в условиях нерационального природопользования, и пути решения этих проблем;*

- *анализировать и оценивать целевые и смысловые установки в своих действиях и поступках по отношению к здоровью своему и окружающих, последствия влияния факторов риска на здоровье человека;*

- *находить информацию по вопросам общей биологии в научно-популярной литературе, специализированных биологических словарях, справочниках, Интернет ресурсах, анализировать и оценивать ее, переводить из одной формы в другую;*

- *ориентироваться в системе моральных норм и ценностей по отношению к объектам живой природы, собственному здоровью и здоровью других людей (признание высокой ценности жизни во всех ее проявлениях, экологическое сознание, эмоционально-ценностное отношение к объектам живой природы);*

- *создавать собственные письменные и устные сообщения о современных проблемах в области биологии и охраны окружающей среды на основе нескольких источников информации, сопровождать выступление презентацией, учитывая особенности аудитории сверстников;*

- *работать в группе сверстников при решении познавательных задач связанных с теоретическими и практическими проблемами в области молекулярной биологии, генетики, экологии, биотехнологии, медицины и охраны окружающей среды, планировать совместную деятельность, учитывать мнение окружающих и адекватно оценивать собственный вклад в деятельность группы.*

1.2.5.14. Химия

8 класс

Первоначальные химические понятия

:

- описывать свойства твёрдых, жидких, газообразных веществ, выделяя их существенные признаки;
- характеризовать вещества по составу, строению и свойствам, устанавливать причинно-следственные связи между данными характеристиками вещества;
- раскрывать смысл основных химических понятий: атом, молекула, химический элемент, простое вещество, сложное вещество, валентность, используя знаковую систему химии;
- изображать состав простейших веществ с помощью химических формул и сущность химических реакций с помощью химических уравнений;
- вычислять относительную молекулярную и молярную массы веществ, а также массовую долю химического элемента в соединениях;
- сравнивать по составу оксиды, основания, кислоты, соли;
- классифицировать оксиды и основания по свойствам, кислоты и соли — по составу;

- описывать состав, свойства и значение (в природе и практической деятельности человека) простых веществ — кислорода и водорода;
- давать сравнительную характеристику химических элементов и важнейших соединений естественных семейств щелочных металлов и галогенов;
- пользоваться лабораторным оборудованием и химической посудой;
- проводить несложные химические опыты и наблюдения за изменениями свойств веществ в процессе их превращений; соблюдать правила техники безопасности при проведении наблюдений и опытов;
- различать экспериментально кислоты и щёлочи, пользуясь индикаторами; осознавать необходимость соблюдения мер безопасности при обращении с кислотами и щелочами.

Выпускник получит возможность научиться:

- грамотно обращаться с веществами в повседневной жизни;
- осознавать необходимость соблюдения правил экологически безопасного поведения в окружающей природной среде;
- понимать смысл и необходимость соблюдения предписаний, предлагаемых в инструкциях по использованию лекарств, средств бытовой химии и др.;
- использовать приобретённые ключевые компетентности при выполнении исследовательских проектов по изучению свойств, способов получения и распознавания веществ;
- развивать коммуникативную компетентность, используя средства устного и письменного общения, проявлять готовность к уважению иной точки зрения при обсуждении результатов выполненной работы;
- объективно оценивать информацию о веществах и химических процессах, критически относиться к псевдонаучной информации, недобросовестной рекламе, касающейся использования различных веществ.

Периодический закон и периодическая система химических элементов Д. И. Менделеева. Строение вещества

- классифицировать химические элементы на металлы, неметаллы, элементы, оксиды и гидроксиды которых амфотерны, и инертные элементы (газы) для осознания важности упорядоченности научных знаний;
- раскрывать смысл периодического закона Д. И. Менделеева;
- описывать и характеризовать табличную форму периодической системы химических элементов;
- характеризовать состав атомных ядер и распределение числа электронов по электронным слоям атомов химических элементов малых периодов периодической системы, а также калия и кальция;
- различать виды химической связи: ионную, ковалентную полярную, ковалентную неполярную и металлическую;
- изображать электронные формулы веществ, образованных химическими связями разного вида;
- выявлять зависимость свойств вещества от строения его кристаллической решётки (ионной, атомной, молекулярной, металлической);
- характеризовать химические элементы и их соединения на основе положения элементов в периодической системе и особенностей строения их атомов;
- описывать основные предпосылки открытия Д. И. Менделеевым периодического закона и периодической системы химических элементов и многообразную научную деятельность учёного;
- характеризовать научное и мировоззренческое значение периодического закона и периодической системы химических элементов Д. И. Менделеева;
- осознавать научные открытия как результат длительных наблюдений, опытов, научной

полемики, преодоления трудностей и сомнений.

Выпускник получит возможность научиться:

- *осознавать значение теоретических знаний для практической деятельности человека;*
- *описывать изученные объекты как системы, применяя логику системного анализа;*
- *применять знания о закономерностях периодической системы химических элементов для объяснения и предвидения свойств конкретных веществ;*
- *развивать информационную компетентность посредством углубления знаний об истории становления химической науки, её основных понятий, периодического закона как одного из важнейших законов природы, а также о современных достижениях науки и техники.*

9 класс

Многообразие химических реакций

- объяснять суть химических процессов; называть признаки и условия протекания химических реакций;
- устанавливать принадлежность химической реакции к определённому типу по одному из классификационных признаков: 1) по числу и составу исходных веществ и продуктов реакции (реакции соединения, разложения, замещения и обмена); 2) по выделению или поглощению теплоты (реакции экзотермические и эндотермические); 3) по изменению степеней окисления химических элементов (окислительно-восстановительные реакции); 4) по обратимости процесса (реакции обратимые и необратимые);
- называть факторы, влияющие на скорость химических реакций;
- называть факторы, влияющие на смещение химического равновесия;
- составлять уравнения электролитической диссоциации кислот, щелочей, солей; полные и сокращённые ионные уравнения реакций обмена; уравнения окислительно-восстановительных реакций;
- прогнозировать продукты химических реакций по формулам/названиям исходных веществ; определять исходные вещества по формулам/названиям продуктов реакции;
- составлять уравнения реакций, соответствующих последовательности («цепочке») превращений неорганических веществ различных классов;
- выявлять в процессе эксперимента признаки, свидетельствующие о протекании химической реакции;
- готовить растворы с определённой массовой долей растворённого вещества; определять характер среды водных растворов кислот и щелочей по изменению окраски индикаторов;
- проводить качественные реакции, подтверждающие наличие в водных растворах веществ отдельных катионов и анионов.

Выпускник получит возможность научиться:

- *составлять молекулярные и полные ионные уравнения по сокращённым ионным уравнениям;*
- *приводить примеры реакций, подтверждающих существование взаимосвязи между основными классами неорганических веществ; # прогнозировать результаты воздействия различных факторов на скорость химической реакции;*
- *прогнозировать результаты воздействия различных факторов на смещение химического равновесия.*

Многообразие веществ

Выпускник научится:

- определять принадлежность неорганических веществ к одному из изученных классов/групп: металлы и неметаллы, оксиды, основания, кислоты, соли;
- составлять формулы веществ по их названиям;
- определять валентность и степень окисления элементов в веществах;

- составлять формулы неорганических соединений по валентностям и степеням окисления элементов, а также зарядам ионов, указанным в таблице растворимости кислот, оснований и солей;
- объяснять закономерности изменения физических и химических свойств простых веществ (металлов и неметаллов) и их высших оксидов, образованных элементами второго и третьего периодов;
- называть общие химические свойства, характерные для групп оксидов: кислотных, основных, амфотерных;
- называть общие химические свойства, характерные для каждого из классов неорганических веществ (кислот, оснований, солей);
- приводить примеры реакций, подтверждающих химические свойства неорганических веществ: оксидов, кислот, оснований и солей;
- определять вещество-окислитель и вещество-восстановитель в окислительно-восстановительных реакциях;
- составлять электронный баланс (для изученных реакций) по предложенным схемам реакций;
- проводить лабораторные опыты, подтверждающие химические свойства основных классов неорганических веществ;
- проводить лабораторные опыты по получению и собиранию газообразных веществ: водорода, кислорода, углекислого газа, аммиака; составлять уравнения соответствующих реакций.

Выпускник получит возможность научиться:

- прогнозировать химические свойства веществ на основе их состава и строения;
- прогнозировать способность вещества проявлять окислительные или восстановительные свойства с учётом степеней окисления элементов, входящих в его состав;
- выявлять существование генетической связи между веществами в ряду: простое вещество — оксид — кислота/ гидроксид — соль;
- характеризовать особые свойства концентрированных серной и азотной кислот;
- приводить примеры уравнений реакций, лежащих в основе промышленных способов получения аммиака, серной кислоты, чугуна и стали;
- описывать физические и химические процессы, являющиеся частью круговорота веществ в природе;
- организовывать и осуществлять проекты по исследованию свойств веществ, имеющих важное практическое значение.

1.2.5.15. Изобразительное искусство:

5 класс

1. Народное художественное творчество – неиссякаемый источник самобытной красоты

Обучающийся научится:

- выстраивать декоративные, орнаментальные композиции в традиции народного искусства (используя традиционное письмо Гжели, Городца, Хохломы и т. д.) на основе ритмического повтора изобразительных или геометрических элементов;
- различать виды и материалы декоративно-прикладного искусства;
- характеризовать особенности уникального народного искусства, семантическое значение традиционных образов, мотивов (древо жизни, птица, соллярные знаки);
- создавать декоративные изображения на основе русских образов;
- раскрывать смысл народных праздников и обрядов и их отражение в народном искусстве и в современной жизни;
- создавать эскизы декоративного убранства русской избы;

- создавать цветовую композицию внутреннего убранства избы;
- определять специфику образного языка декоративно-прикладного искусства;
- создавать эскизы народного праздничного костюма, его отдельных элементов в цветовом решении;

Обучающийся получит возможность научиться:

- различать и передавать в художественно-творческой деятельности характер, эмоциональное состояние и свое отношение к природе, человеку, обществу; осознавать общечеловеческие ценности, выраженные в главных темах искусства;
- использовать навыки коллективной работы над объемно-пространственной композицией;

2. Виды изобразительного искусства и основы образного языка

Обучающийся научится:

- классифицировать жанровую систему в изобразительном искусстве и ее значение для анализа развития искусства и понимания изменений видения мира;
- объяснять разницу между предметом изображения, сюжетом и содержанием изображения;
- навыкам передачи в плоскостном изображении простых движений фигуры человека;
- объяснять понятия «тема», «содержание», «сюжет» в произведениях станковой живописи;
- узнавать и объяснять понятия «тематическая картина», «станковая живопись»;
- культуре зрительского восприятия;
- характеризовать временные и пространственные искусства;
- представлениям об искусстве иллюстрации и творчестве известных иллюстраторов книг. И.Я. Билибин. В.А. Милашевский. В.А. Фаворский;
- опыту художественного иллюстрирования и навыкам работы графическими материалами;
- собрать необходимый материал для иллюстрирования (характер одежды героев, характер построек и помещений, характерные детали быта и т.д.);
- представлениям об анималистическом жанре изобразительного искусства и творчестве художников-анималистов;
- опыту художественного творчества по созданию стилизованных образов животных;

Обучающийся получит возможность научиться:

- создавать разнообразные творческие работы (фантазийные конструкции) в материале;
- использовать навыки формообразования, использования объемов в архитектуре (макеты из бумаги, картона, пластилина); создавать композиционные макеты объектов на предметной плоскости и в пространстве;

3. Понимание смысла деятельности художника

Обучающийся научится:

- создавать разнообразные творческие работы (фантазийные конструкции) в материале;
- понимать и характеризовать основы изображения головы человека;
- использовать графические материалы в работе над портретом;
- использовать образные возможности освещения в портрете;
- пользоваться правилами схематического построения головы человека в рисунке;

Обучающийся получит возможность научиться:

- активно использовать язык изобразительного искусства и различные художественные материалы для освоения содержания различных учебных предметов (литературы, окружающего мира, технологии и др.);
- создавать разнообразные творческие работы (фантазийные конструкции) в материале;

4. Вечные темы и великие исторические события в искусстве

Обучающийся научится:

- изображать сложную форму предмета (силуэт) как соотношение простых геометрических фигур, соблюдая их пропорции;
- анализировать художественно-выразительные средства произведений изобразительного искусства XX века;
- понимать основы краткой истории костюма;
- характеризовать и раскрывать смысл композиционно-конструктивных принципов дизайна одежды;

Обучающийся получит возможность научиться:

- называть имена великих актеров российского театра XX века (А.Я. Головин, А.Н. Бенуа, М.В. Добужинский);
- создавать разнообразные творческие работы (фантазийные конструкции) в материале;

5. Конструктивное искусство: архитектура и дизайн

Обучающийся научится:

- создавать линейные изображения геометрических тел и натюрморт с натуры из геометрических тел;
- сравнивать, сопоставлять и анализировать произведения живописи Древней Руси
- различать и характеризовать несколько народных художественных промыслов России;
- композиционным навыкам работы, чувству ритма, работе с различными художественными материалами;
- создавать образы, используя все выразительные возможности художественных материалов;
- изобразительным и композиционным навыкам в процессе работы над эскизом

Обучающийся получит возможность научиться:

- различать и передавать в художественно-творческой деятельности характер, эмоциональное состояние и свое отношение к природе, человеку, обществу; осознавать общечеловеческие ценности, выраженные в главных темах искусства;

6. Изобразительное искусство и архитектура России XI –XVII вв.

Обучающийся научится:

- узнавать и описывать памятники шатрового зодчества;
- характеризовать особенности церкви Вознесения в селе Коломенском и храма Покрова-на-Рву;
- узнавать и характеризовать памятники архитектуры Древнего Киева. София Киевская. Фрески. Мозаики
- различать стилевые особенности разных школ архитектуры Древней Руси;

Обучающийся получит возможность научиться:

- активно воспринимать произведения искусства и аргументированно анализировать разные уровни своего восприятия, понимать изобразительные метафоры и видеть целостную картину мира, присущую произведениям искусства;
- применять творческий опыт разработки художественного проекта – создания композиции на определенную тему;

7. Искусство полиграфии.

Обучающийся научится:

-умело пользоваться языком декоративно-прикладного искусства, принципами декоративного обобщения, уметь передавать единство формы и декора (на доступном для данного возраста уровне);

Обучающийся получит возможность научиться:

- различать формы полиграфической продукции: книги, журналы, плакаты, афиши и др.);
- проектировать обложку книги, рекламы открытки, визитки и др.;
- создавать художественную композицию макета книги, журнала;
- понимать специфику изображения в полиграфии;
- различать и характеризовать типы изображения в полиграфии (графическое, живописное, компьютерное, фотографическое);

8. Стили, направления виды и жанры в русском изобразительном искусстве и архитектуре XVIII - XIX вв.

Обучающийся научится:

- отражать в эскизном проекте дизайна сада образно-архитектурный композиционный замысел;
- называть и раскрывать смысл основ искусства флористики;
- рассуждать (с опорой на восприятие художественных произведений - шедевров изобразительного искусства) об изменчивости образа человека в истории искусства

Обучающийся получит возможность научиться:

- использовать выразительный язык при моделировании архитектурного пространства;
- активно использовать язык изобразительного искусства и различные художественные материалы для освоения содержания различных учебных предметов (литературы, окружающего мира, технологии и др.);

10. Изображение в синтетических и экранных видах искусства и художественная фотография

Обучающийся научится:

- рассуждать (с опорой на восприятие художественных произведений - шедевров изобразительного искусства) об изменчивости образа человека в истории искусства
- характеризовать временные и пространственные искусства
- культуре зрительского восприятия;

Обучающийся получит возможность научиться:

- применять полученные знания о типах оформления сцены при создании школьного спектакля;
- применять в практике любительского спектакля художественно-творческие умения по созданию костюмов, грима и т. д. для спектакля из доступных материалов;
- понимать основы сценографии как вида художественного творчества;
- понимать роль костюма, маски и грима в искусстве актерского перевоплощения;

6 класс

1. Народное художественное творчество – неиссякаемый источник самобытной красоты

Обучающийся научится:

- умело пользоваться языком декоративно-прикладного искусства, принципами декоративного обобщения, уметь передавать единство формы и декора (на доступном для данного возраста уровне);

- выстраивать декоративные, орнаментальные композиции в традиции народного искусства (используя традиционное письмо Гжели, Городца, Хохломы и т. д.) на основе ритмического повтора изобразительных или геометрических элементов;
- пользоваться навыками работы с доступными скульптурными материалами;

Обучающийся получит возможность научиться:

- выделять признаки для установления стилевых связей в процессе изучения изобразительного искусства;
- владеть диалогической формой коммуникации, уметь аргументировать свою точку зрения в процессе изучения изобразительного искусства;

2.Виды изобразительного искусства и основы образного языка

Обучающийся научится:

- владеть практическими навыками выразительного использования фактуры, цвета, формы, объема, пространства в процессе создания в конкретном материале плоскостных или объемных декоративных композиций;
- характеризовать основы народного орнамента; создавать орнаменты на основе народных традиций;
- пользоваться красками (гуашь, акварель), несколькими графическими материалами (карандаш, тушь), обладать первичными навыками лепки, использовать коллажные техники;
- создавать разнообразные творческие работы (фантазийные конструкции) в материале;

Обучающийся получит возможность научиться:

- владеть диалогической формой коммуникации, уметь аргументировать свою точку зрения в процессе изучения изобразительного искусства;

3.Понимание смысла деятельности художника

Обучающийся научится:

- различать национальные особенности русского орнамента и орнаментов других народов России;
- простым навыкам изображения с помощью пятна и тональных отношений;
- выражать цветом в натюрморте собственное настроение и переживания;
- видеть, наблюдать и эстетически переживать изменчивость цветового состояния и настроения в природе;
- навыкам создания пейзажных зарисовок;
- изобразительным и композиционным навыкам в процессе работы над эскизом;
- различать и характеризовать понятия: эпический пейзаж, романтический пейзаж, пейзаж настроения, пленэр, импрессионизм
- использовать цвет как инструмент передачи своих чувств и представлений о красоте; осознавать, что колорит является средством эмоциональной выразительности живописного произведения;

Обучающийся получит возможность научиться:

- владеть диалогической формой коммуникации, уметь аргументировать свою точку зрения в процессе изучения изобразительного искусства;
- создавать разнообразные творческие работы (фантазийные конструкции) в материале;

4.Вечные темы и великие исторические события в искусстве

Обучающийся научится:

- называть пространственные и временные виды искусства и объяснять, в чем состоит различие временных и пространственных видов искусства;
- перечислять и характеризовать основные жанры сюжетно- тематической картины;
- творческому опыту создания композиции на основе библейских сюжетов;
- представлениям о великих, вечных темах в искусстве на основе сюжетов из Библии, об их мировоззренческом и нравственном значении в культуре;
- называть имена великих европейских и русских художников, творивших на библейские темы;
- узнавать и характеризовать произведения великих европейских и русских художников на библейские темы;
- раскрывать особенности новых иконописных традиций в XVII веке. Отличать по характерным особенностям икону и парсуну;

Обучающийся получит возможность научиться:

- владеть диалогической формой коммуникации, уметь аргументировать свою точку зрения в процессе изучения изобразительного искусства;
- создавать разнообразные творческие работы (фантазийные конструкции) в материале;
- осознавать главные темы искусства и, обращаясь к ним в собственной художественно-творческой деятельности, создавать выразительные образы;

5.Конструктивное искусство: архитектура и дизайн

Обучающийся научится:

- творческому опыту выполнения графического натюрморта и гравюры наклейками на картоне;
- рассуждать о разных способах передачи перспективы в изобразительном искусстве как выражении различных мировоззренческих смыслов;
- применять перспективу в практической творческой работе;
- навыкам изображения перспективных сокращений в зарисовках наблюдаемого;
- навыкам изображения уходящего вдаль пространства, применяя правила линейной и воздушной перспективы;
- навыкам композиции, наблюдательной перспективы и ритмической организации плоскости изображения;
- строить изображения простых предметов по правилам линейной перспективы;
- различать основные средства художественной выразительности в изобразительном искусстве (линия, пятно, тон, цвет, форма, перспектива и др.)
- видеть и использовать в качестве средств выражения соотношения пропорций, характер освещения, цветовые отношения при изображении с натуры, по представлению, по памяти;

Обучающийся получит возможность научиться:

- владеть диалогической формой коммуникации, уметь аргументировать свою точку зрения в процессе изучения изобразительного искусства;
- создавать разнообразные творческие работы (фантазийные конструкции) в материале;
- осознавать главные темы искусства и, обращаясь к ним в собственной художественно-творческой деятельности, создавать выразительные образы;

6.Изобразительное искусство и архитектура России XI –XVII вв.

Обучающийся научится:

- видеть конструктивную форму предмета, владеть первичными навыками плоского и объемного изображения предмета и группы предметов;
- иметь общее представление и рассказывать об особенностях архитектурно-художественных стилей разных эпох;

Обучающийся получит возможность научиться:

- владеть диалогической формой коммуникации, уметь аргументировать свою точку зрения в процессе изучения изобразительного искусства;
- называть имена выдающихся русских художников-ваятелей XVIII века и определять скульптурные памятники;
- называть имена выдающихся русских художников-пейзажистов XIX века и определять произведения пейзажной живописи;
- называть имена выдающихся русских художников-ваятелей второй половины XIX века и определять памятники монументальной скульптуры; применять навыки сочинения объемно-пространственной композиции в формировании букета по принципам икебаны;

7. Искусство полиграфии.

Обучающийся научится:

- работать над проектом (индивидуальным или коллективным), создавая разнообразные творческие композиции в материалах по различным темам
- применять навыки сочинения объемно-пространственной композиции в формировании букета по принципам икебаны;

Обучающийся получит возможность научиться:

- понимать специфику изображения в полиграфии;
- различать формы полиграфической продукции: книги, журналы, плакаты, афиши и др.);
- различать и характеризовать типы изображения в полиграфии (графическое, живописное, компьютерное, фотографическое);
- проектировать обложку книги, рекламы открытки, визитки и др.;
- создавать художественную композицию макета книги, журнала;

8. Стили, направления виды и жанры в русском изобразительном искусстве и архитектуре XVIII - XIX вв.

Обучающийся научится:

- приобретать общее представление о традициях ландшафтно-парковой архитектуры
- использовать графические материалы в работе над портретом;
- использовать образные возможности освещения в портрете;

Обучающийся получит возможность научиться:

- владеть диалогической формой коммуникации, уметь аргументировать свою точку зрения в процессе изучения изобразительного искусства;
- использовать выразительный язык при моделировании архитектурного пространства;

9. Взаимосвязь истории искусства и истории человечества

Обучающийся научится:

- называть пространственные и временные виды искусства и объяснять, в чем состоит различие временных и пространственных видов искусства;
- определять композицию как целостный и образный строй произведения, роль формата, выразительное значение размера произведения, соотношение целого и детали, значение каждого фрагмента в его метафорическом смысле;

Обучающийся получит возможность научиться:

- характеризовать крупнейшие художественные музеи мира и России;
- получать представления об особенностях художественных коллекций крупнейших музеев мира;

7 класс

1. Народное художественное творчество – неиссякаемый источник самобытной красоты

Обучающийся научится:

- создавать самостоятельные варианты орнаментального построения вышивки с опорой на народные традиции;
- распознавать и называть игрушки ведущих народных художественных промыслов; осуществлять собственный художественный замысел, связанный с созданием выразительной формы игрушки и украшением ее декоративной росписью в традиции одного из промыслов;
- навыку плоскостного силуэтного изображения обычных, простых предметов (кухонная утварь);
- использовать графические навыки и технологии выполнения коллажа в процессе создания эскизов молодежных и исторических комплектов одежды;

Обучающийся получит возможность научиться:

- применять творческий опыт разработки художественного проекта – создания композиции на определенную тему;

2. Виды изобразительного искусства и основы образного языка

Обучающийся научится:

- находить общие черты в единстве материалов, формы и декора, конструктивных декоративных изобразительных элементов в произведениях народных и современных промыслов;
- характеризовать освещение как важнейшее выразительное средство изобразительного искусства, как средство построения объема предметов и глубины пространства;
- передавать с помощью света характер формы и эмоциональное напряжение в композиции натюрморта;
- различать и характеризовать понятия: пространство, ракурс, воздушная перспектива;
- видеть конструктивную форму предмета, владеть первичными навыками плоского и объемного изображения предмета и группы предметов;
- приемам выразительности при работе с натуры над набросками и зарисовками фигуры человека, используя разнообразные графические материалы;

Обучающийся получит возможность научиться:

- узнавать, называть основные художественные стили в европейском и русском искусстве и время их развития в истории культуры;
- осознавать главные темы искусства и, обращаясь к ним в собственной художественно-творческой деятельности, создавать выразительные образы;

3. Понимание смысла деятельности художника

Обучающийся научится:

- создавать линейные изображения геометрических тел и натюрморт с натуры из геометрических тел;
- узнавать и характеризовать несколько классических произведений и называть имена великих русских мастеров исторической картины;
- характеризовать значение тематической картины XIX века в развитии русской культуры;

Обучающийся получит возможность научиться:

- активно воспринимать произведения искусства и аргументированно анализировать разные уровни своего восприятия, понимать изобразительные метафоры и видеть целостную картину мира, присущую произведениям искусства;

4. Вечные темы и великие исторические события в искусстве

Обучающийся научится:

- различать и характеризовать виды портрета;
- навыкам понимания особенностей восприятия скульптурного образа;
- навыкам лепки и работы с пластилином или глиной;

- рассуждать о значении творчества великих русских художников в создании образа народа, в становлении национального самосознания и образа национальной истории;
- называть имена нескольких известных художников объединения «Мир искусства» и их наиболее известные произведения;
- творческому опыту по разработке и созданию изобразительного образа на выбранный исторический сюжет;
- творческому опыту по разработке художественного проекта –разработки композиции на историческую тему;
- творческому опыту лепки памятника, посвященного значимому историческому событию или историческому герою
- рассуждать об особенностях художественного образа советского народа в годы Великой Отечественной войны;
- различать и характеризовать особенности древнерусской иконописи. Понимать значение иконы «Троица» Андрея Рублева в общественной, духовной и художественной жизни Руси;
- работать над проектом (индивидуальным или коллективным), создавая разнообразные творческие композиции в материалах по различным темам
- сравнивать, сопоставлять и анализировать произведения живописи Древней Руси;
- рассуждать о значении художественного образа древнерусской культуры;

Обучающийся получит возможность научиться:

- называть имена выдающихся художников «Товарищества передвижников» и определять их произведения живописи;
- понимать особенности исторического жанра, определять произведения исторической живописи;
- характеризовать крупнейшие художественные музеи мира и России;
- получать представления об особенностях художественных коллекций крупнейших музеев мира;

5.Конструктивное искусство: архитектура и дизайн

Обучающийся научится:

- определять композицию как целостный и образный строй произведения, роль формата, выразительное значение размера произведения, соотношение целого и детали, значение каждого фрагмента в его метафорическом смысле;
- описывать и характеризовать выдающиеся монументальные памятники и ансамбли, посвященные Великой Отечественной войне;
- творческому опыту лепки памятника, посвященного значимому историческому событию или историческому герою;
- характеризовать роль монументальных памятников в жизни общества;
- понимать разницу между реальностью и художественным образом;
- систематизировать и характеризовать основные этапы развития и истории архитектуры и дизайна;
- распознавать объект и пространство в конструктивных видах искусства;
- понимать сочетание различных объемов в здании;
- понимать единство художественного и функционального в вещи, форму и материал;
- иметь общее представление и рассказывать об особенностях архитектурно-художественных стилей разных эпох;
- понимать тенденции и перспективы развития современной архитектуры;
- различать образно-стилевой язык архитектуры прошлого;
- характеризовать и различать малые формы архитектуры и дизайна в пространстве городской среды;
- понимать плоскостную композицию как возможное схематическое изображение объемов при взгляде на них сверху;
- осознавать чертеж как плоскостное изображение объемов, когда точка – вертикаль, круг – цилиндр, шар и т. д.;

- применять в создаваемых пространственных композициях доминантный объект и вспомогательные соединительные элементы;
- применять навыки формообразования, использования объемов в дизайне и архитектуре (макеты из бумаги, картона, пластилина);
- создавать композиционные макеты объектов на предметной плоскости и в пространстве;
- создавать с натуры и по воображению архитектурные образы графическими материалами и др.;
- работать над эскизом монументального произведения (витраж, мозаика, роспись, монументальная скульптура); использовать выразительный язык при моделировании архитектурного пространства
- ориентироваться в широком разнообразии стилей и направлений изобразительного искусства и архитектуры XVIII – XIX веков;
- создавать практические творческие композиции в технике коллажа, дизайн-проектов;
- получать представления о влиянии цвета на восприятие формы объектов архитектуры и дизайна, а также о том, какое значение имеет расположение цвета в пространстве архитектурно-дизайнерского объекта;
- использовать старые и осваивать новые приемы работы с бумагой, природными материалами в процессе макетирования архитектурно-ландшафтных объектов;
- приобретать общее представление о традициях ландшафтно-парковой архитектуры;
- характеризовать основные школы садово-паркового искусства;
- понимать основы краткой истории русской усадебной культуры XVIII – XIX веков;
- называть и раскрывать смысл основ искусства флористики.

Обучающийся получит возможность научиться:

- понимать смысл традиций и новаторства в изобразительном искусстве XX века. Модерн. Авангард. Сюрреализм
- характеризовать стиль модерн в архитектуре. Ф.О. Шехтель. А. Гауди;
- создавать с натуры и по воображению архитектурные образы графическими материалами и др.;
- называть и характеризовать произведения изобразительного искусства и архитектуры русских художников XVIII – XIX веков;

8.Стили, направления виды и жанры в русском изобразительном искусстве и архитектуре XVIII - XIX вв.

Обучающийся научится:

- приемам выразительности при работе с натуры над набросками и зарисовками фигуры человека, используя разнообразные графические материалы;
- характеризовать основные школы садово-паркового искусства;
- понимать основы краткой истории русской усадебной культуры XVIII – XIX веков;
- называть и раскрывать смысл основ искусства флористики;
- различать итальянские и русские традиции в архитектуре Московского Кремля. Характеризовать и описывать архитектурные особенности соборов Московского Кремля;

Обучающийся получит возможность научиться:

- называть и характеризовать произведения изобразительного искусства и архитектуры русских художников XVIII – XIX веков;
- определять «Русский стиль» в архитектуре модерна, называть памятники архитектуры модерна
- работать над эскизом монументального произведения (витраж, мозаика, роспись, монументальная скульптура);
- использовать выразительный язык при моделировании архитектурного пространства;

9.Взаимосвязь истории искусства и истории человечества

Обучающийся научится:

- называть имена выдающихся русских и зарубежных художников - портретистов и определять их произведения;

-рассуждать (с опорой на восприятие художественных произведений - шедевров изобразительного искусства) об изменчивости образа человека в истории искусства;

Обучающийся получит возможность научиться:

-называть имена великих русских живописцев и архитекторов XVIII – XIX веков;

-узнавать основные художественные направления в искусстве XIX и XX веков;

10. Изображение в синтетических и экранных видах искусства и художественная фотография.

Обучающийся научится:

-пользоваться правилами работы на пленэре;

-характеризовать сюжетно-тематическую картину как обобщенный и целостный образ, как результат наблюдений и размышлений художника над жизнью;

-характеризовать исторический жанр как идейное и образное выражение значительных событий в истории общества, как воплощение его мировоззренческих позиций и идеалов;

-ориентироваться в широком разнообразии стилей и направлений изобразительного искусства и архитектуры XVIII – XIX веков;

-использовать в речи новые термины, связанные со стилями в изобразительном искусстве и архитектуре XVIII – XIX веков;

-выявлять и называть характерные особенности русской портретной живописи XVIII века;

характеризовать признаки и особенности московского барокко;

Обучающийся получит возможность научиться:

-создавать с натуры и по воображению архитектурные образы графическими материалами и др.;

-работать над эскизом монументального произведения (витраж, мозаика, роспись, монументальная скульптура); использовать выразительный язык при моделировании архитектурного пространства;

-различать особенности художественной фотографии;

-различать выразительные средства художественной фотографии (композиция, план, ракурс, свет, ритм и др.);

-понимать изобразительную природу экранных искусств;

-характеризовать принципы киномонтажа в создании художественного образа;

-различать понятия: игровой и документальный фильм;

-называть имена мастеров российского кинематографа. С.М. Эйзенштейн. А.А. Тарковский. С.Ф. Бондарчук. Н.С. Михалков;

-понимать основы искусства телевидения;

-понимать различия в творческой работе художника-живописца и сценографа;

-добиваться в практической работе большей выразительности костюма и его стиливого единства со сценографией спектакля;

-использовать элементарные навыки основ фотосъемки, осознанно осуществлять выбор объекта и точки съемки, ракурса, плана как художественно-выразительных средств фотографии;

-применять в своей съемочной практике ранее приобретенные знания и навыки композиции, чувства цвета, глубины пространства и т. д.;

-пользоваться компьютерной обработкой фотоснимка при исправлении отдельных недочетов и случайностей;

-понимать и объяснять синтетическую природу фильма;

-применять первоначальные навыки в создании сценария и замысла фильма;

-применять полученные ранее знания по композиции и построению кадра;

-использовать первоначальные навыки операторской грамоты, техники съемки и компьютерного монтажа;

-применять сценарно-режиссерские навыки при построении текстового и изобразительного сюжета, а также звукового ряда своей компьютерной анимации;

-смотреть и анализировать с точки зрения режиссерского, монтажно-операторского

искусства фильмы мастеров кино;

-использовать опыт документальной съемки и тележурналистики для формирования школьного телевидения;

1.2.5.16. Музыка

5 класс

Выпускник научится:

- анализировать средства музыкальной выразительности: мелодию, ритм, темп, динамику, лад;
- размышлять о знакомом музыкальном произведении, высказывая суждения об основной идее, средствах ее воплощения, интонационных особенностях, жанре, исполнителях;
- определять основные жанры русской народной музыки: былины, лирические песни, частушки, разновидности обрядовых песен;
- различать жанры вокальной, инструментальной, вокально-инструментальной, камерно-инструментальной, симфонической музыки;
- определять тембры музыкальных инструментов;
- называть и определять звучание музыкальных инструментов: духовых, струнных, ударных, современных электронных;
- определять виды оркестров: симфонического, духового, камерного, оркестра народных инструментов, эстрадно-джазового оркестра;
- владеть музыкальными терминами в пределах изучаемой темы;
- эмоционально - образно воспринимать и характеризовать музыкальные произведения;
- выявлять особенности взаимодействия музыки с другими видами искусства;
- находить жанровые параллели между музыкой и другими видами искусств;
- сравнивать интонации музыкального, живописного и литературного произведений;
- понимать взаимодействие музыки, изобразительного искусства и литературы на основе осознания специфики языка каждого из них;
- находить ассоциативные связи между художественными образами музыки, изобразительного искусства и литературы;
- понимать значимость музыки в творчестве писателей и поэтов;
- называть и определять на слух мужские (тенор, баритон, бас) и женские (сопрано, меццо-сопрано, контральто) певческие голоса;
- владеть навыками вокально-хорового музицирования;
- участвовать в коллективной исполнительской деятельности, используя различные формы индивидуального и группового музицирования;
- проявлять творческую инициативу, участвуя в музыкально-эстетической деятельности;
- понимать специфику музыки как вида искусства и ее значение в жизни человека и общества;
- использовать приобретенные знания и умения в практической деятельности и повседневной жизни (в том числе в творческой и сценической).

Выпускник получит возможность научиться:

- различать формы построения музыки (сонатно-симфонический цикл, сюита), понимать их возможности в воплощении и развитии музыкальных образов;
- различать и передавать в художественно-творческой деятельности характер, эмоциональное состояние и свое отношение к природе, человеку, обществу;
- исполнять свою партию в хоре в простейших двухголосных произведениях, в том числе с ориентацией на нотную запись;
- понимать истоки и интонационное своеобразие, характерные черты и признаки, традиций, обрядов музыкального фольклора разных стран мира;

- *активно использовать язык музыки для освоения содержания различных учебных предметов (литературы, русского языка, окружающего мира, математики и др.).*

6 класс

Выпускник научится:

- понимать значение интонации в музыке как носителя образного смысла;
- определять характер музыкальных образов (лирических, драматических, героических, романтических, эпических);
- выявлять общее и особенное при сравнении музыкальных произведений на основе полученных знаний об интонационной природе музыки;
- понимать жизненно-образное содержание музыкальных произведений разных жанров;
- различать многообразие музыкальных образов и способов их развития;
- производить интонационно-образный анализ музыкального произведения;
- размышлять о знакомом музыкальном произведении, высказывая суждения об основной идее, средствах ее воплощения, интонационных особенностях, жанре, исполнителях;
- понимать значение устного народного музыкального творчества в развитии общей культуры народа;
- понимать специфику перевоплощения народной музыки в произведениях композиторов;
- понимать взаимосвязь профессиональной композиторской музыки и народного музыкального творчества;
- называть основные жанры светской музыки малой (баллада, баркарола, ноктюрн, романс, этюд и т.п.) и крупной формы (соната, симфония, кантата, концерт и т.п.);
- узнавать формы построения музыки (двухчастную, трехчастную, вариации, рондо);
- эмоционально-образно воспринимать и характеризовать музыкальные произведения;
- анализировать творчество исполнителей авторской песни;
- называть и определять на слух мужские (тенор, баритон, бас) и женские (сопрано, меццо-сопрано, контральто) певческие голоса;
- владеть навыками вокально-хорового музицирования;
применять навыки вокально-хоровой работы при пении с музыкальным сопровождением и без сопровождения (а cappella);
- участвовать в коллективной исполнительской деятельности, используя различные формы индивидуального и группового музицирования;
- передавать свои музыкальные впечатления в устной или письменной форме;
- проявлять творческую инициативу, участвуя в музыкально-эстетической деятельности;
- приводить примеры выдающихся (в том числе современных) отечественных и зарубежных музыкальных исполнителей и исполнительских коллективов;
- использовать приобретенные знания и умения в практической деятельности и повседневной жизни (в том числе в творческой и сценической).

Выпускник получит возможность научиться:

- *понимать особенности языка отечественной духовной и светской музыкальной культуры на примере канта, литургии, хорового концерта;*
- *определять специфику духовной музыки в эпоху Средневековья;*
- *распознавать мелодику знаменного распева – основы древнерусской церковной музыки;*
- *различать и передавать в художественно-творческой деятельности характер, эмоциональное состояние и свое отношение к природе, человеку, обществу;*
- *исполнять свою партию в хоре в простейших двухголосных произведениях, в том числе с ориентацией на нотную запись;*

- *активно использовать язык музыки для освоения содержания различных учебных предметов (литературы, русского языка, окружающего мира, математики и др.).*

7 класс

- различать и характеризовать приемы взаимодействия и развития образов музыкальных произведений;
- анализировать взаимосвязь жизненного содержания музыки и музыкальных образов;
- распознавать художественные направления, стили и жанры классической и современной музыки, особенности их музыкального языка и музыкальной драматургии;
- определять основные признаки исторических эпох, стилевых направлений в русской музыке, понимать стилевые черты русской классической музыкальной школы;
- определять основные признаки исторических эпох, стилевых направлений и национальных школ в западноевропейской музыке;
- узнавать характерные черты и образцы творчества крупнейших русских и зарубежных композиторов;
- узнавать на слух изученные произведения русской и зарубежной классики, образцы народного музыкального творчества, произведения современных композиторов;
- эмоционально-образно воспринимать и характеризовать музыкальные произведения;
- определять разновидности хоровых коллективов по стилю (манере) исполнения: народные, академические;
- владеть навыками вокально-хорового музицирования;
- применять навыки вокально-хоровой работы при пении с музыкальным сопровождением и без сопровождения (a cappella);
- творчески интерпретировать содержание музыкального произведения в пении;
- участвовать в коллективной исполнительской деятельности, используя различные формы индивидуального и группового музицирования;
- передавать свои музыкальные впечатления в устной или письменной форме;
- проявлять творческую инициативу, участвуя в музыкально-эстетической деятельности;
- эмоционально проживать исторические события и судьбы защитников Отечества воплощаемые в музыкальных произведениях,;
- приводить примеры выдающихся (в том числе современных) отечественных и зарубежных музыкальных исполнителей и исполнительских коллективов;
- применять современные информационно-коммуникационные технологии для записи и воспроизведения музыки;
- обосновывать собственные предпочтения, касающиеся музыкальных произведений различных стилей и жанров;
- использовать приобретенные знания и умения в практической деятельности и повседневной жизни (в том числе в творческой и сценической).

Выпускник получит возможность научиться:

- *понимать особенности языка западноевропейской музыки на примере мадригала, мотета, кантаты, прелюдии, фуги, мессы, реквиема;*
- *определять специфику духовной музыки в эпоху Средневековья;*
- *выделять признаки для установления стилевых связей в процессе изучения музыкального искусства;*
- *понимать истоки и интонационное своеобразие, характерные черты и признаки, традиций, обрядов музыкального фольклора разных стран мира;*

- различать и передавать в художественно-творческой деятельности характер, эмоциональное состояние и свое отношение к природе, человеку, обществу;
- исполнять свою партию в хоре в простейших двухголосных произведениях, в том числе с ориентацией на нотную запись;
- активно использовать язык музыки для освоения содержания различных учебных предметов (литературы, русского языка, окружающего мира, математики и др.).

8 класс

Выпускник научится:

- понимать основной принцип построения и развития музыки;
- выявлять общее и особенное при сравнении музыкальных произведений на основе полученных знаний о стилевых направлениях;
- определять характерные особенности музыкального языка;
- эмоционально-образно воспринимать и характеризовать музыкальные произведения;
- анализировать произведения выдающихся композиторов прошлого и современности;
- анализировать единство жизненного содержания и художественной формы в различных музыкальных образах;
- творчески интерпретировать содержание музыкальных произведений;
- выявлять особенности интерпретации одной и той же художественной идеи, сюжета в творчестве различных композиторов;
- анализировать различные трактовки одного и того же произведения, аргументируя исполнительскую интерпретацию замысла композитора;
- различать интерпретацию классической музыки в современных обработках;
- определять характерные признаки современной популярной музыки;
- называть стили рок-музыки и ее отдельных направлений: рок-оперы, рок-н-ролла и др.;
- владеть навыками вокально-хорового музицирования;
- применять навыки вокально-хоровой работы при пении с музыкальным сопровождением и без сопровождения (acappella);
- творчески интерпретировать содержание музыкального произведения в пении;
- участвовать в коллективной исполнительской деятельности, используя различные формы индивидуального и группового музицирования;
- размышлять о знакомом музыкальном произведении, высказывать суждения об основной идее, о средствах и формах ее воплощения;
- передавать свои музыкальные впечатления в устной или письменной форме;
- проявлять творческую инициативу, участвуя в музыкально-эстетической деятельности;
- приводить примеры выдающихся (в том числе современных) отечественных и зарубежных музыкальных исполнителей и исполнительских коллективов;
- использовать знания о музыке и музыкантах, полученные на занятиях, при составлении домашней фонотеки, видеотеки;
- использовать приобретенные знания и умения в практической деятельности и повседневной жизни (в том числе в творческой и сценической).

Выпускник получит возможность научиться:

- выделять признаки для установления стилевых связей в процессе изучения музыкального искусства;
- различать и передавать в художественно-творческой деятельности характер, эмоциональное состояние и свое отношение к природе, человеку, обществу;
- исполнять свою партию в хоре в простейших двухголосных произведениях, в том числе с ориентацией на нотную запись;
- активно использовать язык музыки для освоения содержания различных учебных предметов (литературы, русского языка, окружающего мира, математики и др.).

1.2.5.17. Технология

В соответствии с требованиями Федерального государственного образовательного стандарта основного общего образования к результатам предметной области «Технология», планируемые результаты освоения предмета «Технология» отражают:

- осознание роли техники и технологий для прогрессивного развития общества; формирование целостного представления о техносфере, сущности технологической культуры и культуры труда; уяснение социальных и экологических последствий развития технологий промышленного и сельскохозяйственного производства, энергетики и транспорта;
- овладение методами учебно-исследовательской и проектной деятельности, решения творческих задач, моделирования, конструирования и эстетического оформления изделий, обеспечения сохранности продуктов труда;
- овладение средствами и формами графического отображения объектов или процессов, правилами выполнения графической документации;
- формирование умений устанавливать взаимосвязь знаний по разным учебным предметам для решения прикладных учебных задач;
- развитие умений применять технологии представления, преобразования и использования информации, оценивать возможности и области применения средств и инструментов ИКТ в современном производстве или сфере обслуживания;
- формирование представлений о мире профессий, связанных с изучаемыми технологиями, их востребованности на рынке труда.

При формировании перечня планируемых результатов освоения предмета «Технология» учтены требования Федерального государственного образовательного стандарта основного образования к личностным и метапредметным результатам и требования индивидуализации обучения, в связи с чем в программу включены результаты базового уровня, обязательного к освоению всеми обучающимися, и повышенного уровня.

Результаты, заявленные образовательной программой «Технология» по блокам содержания

Современные материальные, информационные и гуманитарные технологии и перспективы их развития

Выпускник научится:

- называть и характеризовать актуальные управленческие, медицинские, информационные технологии, технологии производства и обработки материалов, машиностроения, биотехнологии, нанотехнологии;
- называть и характеризовать перспективные управленческие, медицинские, информационные технологии, технологии производства и обработки материалов, машиностроения, биотехнологии, нанотехнологии;
- объяснять на произвольно избранных примерах принципиальные отличия современных технологий производства материальных продуктов от традиционных технологий, связывая свои объяснения с принципиальными алгоритмами, способами обработки ресурсов, свойствами продуктов современных производственных технологий и мерой их технологической чистоты;
- проводить мониторинг развития технологий произвольно избранной отрасли на основе работы с информационными источниками различных видов.

Выпускник получит возможность научиться:

- *приводить рассуждения, содержащие аргументированные оценки и прогнозы развития технологий в сферах медицины, производства и обработки материалов, машиностроения, производства продуктов питания, сервиса, информационной сфере.*

Формирование технологической культуры и проектно-технологического мышления обучающихся

Выпускник научится:

- следовать технологии, в том числе в процессе изготовления субъективно нового продукта;
- оценивать условия применимости технологии в том числе с позиций экологической защищенности;
- прогнозировать по известной технологии выходы (характеристики продукта) в зависимости от изменения входов / параметров / ресурсов, проверяет прогнозы опытно-экспериментальным путем, в том числе самостоятельно планируя такого рода эксперименты;
- в зависимости от ситуации оптимизировать базовые технологии (затратность – качество), проводит анализ альтернативных ресурсов, соединяет в единый план несколько технологий без их видоизменения для получения сложносоставного материального или информационного продукта;
- проводить оценку и испытание полученного продукта;
- проводить анализ потребностей в тех или иных материальных или информационных продуктах;
- описывать технологическое решение с помощью текста, рисунков, графического изображения;
- анализировать возможные технологические решения, определять их достоинства и недостатки в контексте заданной ситуации;
- проводить и анализировать разработку и / или реализацию прикладных проектов, предполагающих:
 - изготовление материального продукта на основе технологической документации с применением элементарных (не требующих регулирования) и сложных (требующих регулирования / настройки) рабочих инструментов / технологического оборудования;
 - модификацию материального продукта по технической документации и изменения параметров технологического процесса для получения заданных свойств материального продукта;
 - определение характеристик и разработку материального продукта, включая его моделирование в информационной среде (конструкторе);
 - встраивание созданного информационного продукта в заданную оболочку;
 - изготовление информационного продукта по заданному алгоритму в заданной оболочке;
- проводить и анализировать разработку и / или реализацию технологических проектов, предполагающих:
 - оптимизацию заданного способа (технологии) получения требуемого материального продукта (после его применения в собственной практике);
 - обобщение прецедентов получения продуктов одной группы различными субъектами (опыта), анализ потребительских свойств данных продуктов, запросов групп их потребителей, условий производства с выработкой (процессированием, регламентацией) технологии производства данного продукта и ее пилотного применения; разработку инструкций, технологических карт для исполнителей, согласование с заинтересованными субъектами;

- разработку (комбинирование, изменение параметров и требований к ресурсам) технологии получения материального и информационного продукта с заданными свойствами;
 - проводить и анализировать разработку и / или реализацию проектов, предполагающих:
 - планирование (разработку) материального продукта в соответствии с задачей собственной деятельности (включая моделирование и разработку документации);
 - планирование (разработку) материального продукта на основе самостоятельно проведенных исследований потребительских интересов;
 - разработку плана продвижения продукта;
 - проводить и анализировать конструирование механизмов, простейших роботов, позволяющих решить конкретные задачи (с помощью стандартных простых механизмов, с помощью материального или виртуального конструктора).
 - **Выпускник получит возможность научиться:**
 - *выявлять и формулировать проблему, требующую технологического решения;*
 - *модифицировать имеющиеся продукты в соответствии с ситуацией / заказом / потребностью / задачей деятельности и в соответствии с их характеристиками разрабатывать технологию на основе базовой технологии;*
 - *технологизировать свой опыт, представлять на основе ретроспективного анализа и унификации деятельности описание в виде инструкции или технологической карты;*
 - *оценивать коммерческий потенциал продукта и / или технологии.*

Построение образовательных траекторий и планов в области профессионального самоопределения

Выпускник научится:

- характеризовать группы профессий, обслуживающих технологии в сферах медицины, производства и обработки материалов, машиностроения, производства продуктов питания, сервиса, информационной сфере, описывает тенденции их развития,
- характеризовать ситуацию на региональном рынке труда, называет тенденции ее развития,
- разъяснять социальное значение групп профессий, востребованных на региональном рынке труда,
- характеризовать группы предприятий региона проживания,
- характеризовать учреждения профессионального образования различного уровня, расположенные на территории проживания обучающегося, об оказываемых ими образовательных услугах, условиях поступления и особенностях обучения,
- анализировать свои мотивы и причины принятия тех или иных решений,
- анализировать результаты и последствия своих решений, связанных с выбором и реализацией образовательной траектории,
- анализировать свои возможности и предпочтения, связанные с освоением определенного уровня образовательных программ и реализацией тех или иных видов деятельности,
- получит опыт наблюдения (изучения), ознакомления с современными производствами в сферах медицины, производства и обработки материалов, машиностроения, производства продуктов питания, сервиса, информационной сфере и деятельностью занятых в них работников,
- получит опыт поиска, извлечения, структурирования и обработки информации о перспективах развития современных производств в регионе

проживания, а также информации об актуальном состоянии и перспективах развития регионального рынка труда.

Выпускник получит возможность научиться:

- предлагать альтернативные варианты траекторий профессионального образования для занятия заданных должностей;
- анализировать социальный статус произвольно заданной социально-профессиональной группы из числа профессий, обслуживающих технологии в сферах медицины, производства и обработки материалов, машиностроения, производства продуктов питания, сервиса, информационной сфере.

По годам обучения результаты могут быть структурированы и конкретизированы следующим образом:

В соответствии с требованиями Федерального государственного образовательного стандарта основного общего образования к результатам предметной области «Технология», планируемые результаты освоения предмета «Технология» отражают:

- осознание роли техники и технологий для прогрессивного развития общества; формирование целостного представления о техносфере, сущности технологической культуры и культуры труда; уяснение социальных и экологических последствий развития технологий промышленного и сельскохозяйственного производства, энергетики и транспорта;

- овладение методами учебно-исследовательской и проектной деятельности, решения творческих задач, моделирования, конструирования и эстетического оформления изделий, обеспечения сохранности продуктов труда;

- овладение средствами и формами графического отображения объектов или процессов, правилами выполнения графической документации;

- формирование умений устанавливать взаимосвязь знаний по разным учебным предметам для решения прикладных учебных задач;

- развитие умений применять технологии представления, преобразования и использования информации, оценивать возможности и области применения средств и инструментов ИКТ в современном производстве или сфере обслуживания;

- формирование представлений о мире профессий, связанных с изучаемыми технологиями, их востребованности на рынке труда.

При формировании перечня планируемых результатов освоения предмета «Технология» учтены требования Федерального государственного образовательного стандарта основного образования к личностным и метапредметным результатам и требования индивидуализации обучения, в связи с чем в программу включены результаты базового уровня, обязательного к освоению всеми обучающимися, и повышенного уровня (в списке выделены курсивом).

Результаты, заявленные образовательной программой «Технология» по блокам содержания

Современные материальные, информационные и гуманитарные технологии и перспективы их развития

Выпускник научится:

- называть и характеризовать актуальные управленческие, медицинские, информационные технологии, технологии производства и обработки материалов, машиностроения, биотехнологии, нанотехнологии;

- называть и характеризовать перспективные управленческие, медицинские, информационные технологии, технологии производства и обработки материалов, машиностроения, биотехнологии, нанотехнологии;

- объяснять на произвольно избранных примерах принципиальные отличия современных технологий производства материальных продуктов от традиционных технологий, связывая свои объяснения с принципиальными алгоритмами, способами

обработки ресурсов, свойствами продуктов современных производственных технологий и мерой их технологической чистоты;

- проводить мониторинг развития технологий произвольно избранной отрасли на основе работы с информационными источниками различных видов.

Выпускник получит возможность научиться:

- *приводить рассуждения, содержащие аргументированные оценки и прогнозы развития технологий в сферах медицины, производства и обработки материалов, машиностроения, производства продуктов питания, сервиса, информационной сфере.*

Формирование технологической культуры и проектно-технологического мышления обучающихся

Выпускник научится:

- следовать технологии, в том числе в процессе изготовления субъективно нового продукта;

- оценивать условия применимости технологии в том числе с позиций экологической защищенности;

- прогнозировать по известной технологии выходы (характеристики продукта) в зависимости от изменения входов / параметров / ресурсов, проверяет прогнозы опытно-экспериментальным путем, в том числе самостоятельно планируя такого рода эксперименты;

- в зависимости от ситуации оптимизировать базовые технологии (затратность – качество), проводит анализ альтернативных ресурсов, соединяет в единый план несколько технологий без их видоизменения для получения сложносоставного материального или информационного продукта;

- проводить оценку и испытание полученного продукта;

- проводить анализ потребностей в тех или иных материальных или информационных продуктах;

- описывать технологическое решение с помощью текста, рисунков, графического изображения;

- анализировать возможные технологические решения, определять их достоинства и недостатки в контексте заданной ситуации;

- проводить и анализировать разработку и / или реализацию прикладных проектов, предполагающих:

- изготовление материального продукта на основе технологической документации с применением элементарных (не требующих регулирования) и сложных (требующих регулирования / настройки) рабочих инструментов / технологического оборудования;

- модификацию материального продукта по технической документации и изменения параметров технологического процесса для получения заданных свойств материального продукта;

- определение характеристик и разработку материального продукта, включая его моделирование в информационной среде (конструкторе);

- встраивание созданного информационного продукта в заданную оболочку;

- изготовление информационного продукта по заданному алгоритму в заданной оболочке;

- проводить и анализировать разработку и / или реализацию технологических проектов, предполагающих:

- оптимизацию заданного способа (технологии) получения требуемого материального продукта (после его применения в собственной практике);

- обобщение прецедентов получения продуктов одной группы различными субъектами (опыта), анализ потребительских свойств данных продуктов, запросов групп их потребителей, условий производства с выработкой (процессированием, регламентацией) технологии производства данного продукта и ее пилотного применения; разработку

инструкций, технологических карт для исполнителей, согласование с заинтересованными субъектами;

– разработку (комбинирование, изменение параметров и требований к ресурсам) технологии получения материального и информационного продукта с заданными свойствами;

• проводить и анализировать разработку и / или реализацию проектов, предполагающих:

– планирование (разработку) материального продукта в соответствии с задачей собственной деятельности (включая моделирование и разработку документации);

– планирование (разработку) материального продукта на основе самостоятельно проведенных исследований потребительских интересов;

– разработку плана продвижения продукта;

• проводить и анализировать конструирование механизмов, простейших роботов, позволяющих решить конкретные задачи (с помощью стандартных простых механизмов, с помощью материального или виртуального конструктора).

• Выпускник получит возможность научиться:

• выявлять и формулировать проблему, требующую технологического решения;

• модифицировать имеющиеся продукты в соответствии с ситуацией / заказом / потребностью / задачей деятельности и в соответствии с их характеристиками разрабатывать технологию на основе базовой технологии;

• технологизировать свой опыт, представлять на основе ретроспективного анализа и унификации деятельности описание в виде инструкции или технологической карты;

• оценивать коммерческий потенциал продукта и / или технологии.

Построение образовательных траекторий и планов в области профессионального самоопределения

Выпускник научится:

• характеризовать группы профессий, обслуживающих технологии в сферах медицины, производства и обработки материалов, машиностроения, производства продуктов питания, сервиса, информационной сфере, описывает тенденции их развития,

• характеризовать ситуацию на региональном рынке труда, называет тенденции ее развития,

• разъяснять социальное значение групп профессий, востребованных на региональном рынке труда,

• характеризовать группы предприятий региона проживания,

• характеризовать учреждения профессионального образования различного уровня, расположенные на территории проживания обучающегося, об оказываемых ими образовательных услугах, условиях поступления и особенностях обучения,

• анализировать свои мотивы и причины принятия тех или иных решений,

• анализировать результаты и последствия своих решений, связанных с выбором и реализацией образовательной траектории,

• анализировать свои возможности и предпочтения, связанные с освоением определенного уровня образовательных программ и реализацией тех или иных видов деятельности,

• получит опыт наблюдения (изучения), ознакомления с современными производствами в сферах медицины, производства и обработки материалов, машиностроения, производства продуктов питания, сервиса, информационной сфере и деятельностью занятых в них работников,

• получит опыт поиска, извлечения, структурирования и обработки информации о перспективах развития современных производств в регионе проживания, а также информации об актуальном состоянии и перспективах развития регионального рынка труда.

Выпускник получит возможность научиться:

- предлагать альтернативные варианты траекторий профессионального образования для занятия заданных должностей;

- анализировать социальный статус произвольно заданной социально-профессиональной группы из числа профессий, обслуживающих технологии в сферах медицины, производства и обработки материалов, машиностроения, производства продуктов питания, сервиса, информационной сфере.

Предметные результаты

5 класс

1 Блок.

Современные материальные, информационные и гуманитарные технологии и перспективы их развития.

Учащийся научится:

- называть и характеризовать актуальные управленческие, информационные технологии, технологии производства и обработки материалов, машиностроения;

- называть и характеризовать перспективные управленческие, информационные технологии, технологии производства и обработки материалов, машиностроения;

- объяснять на произвольно избранных примерах принципиальные отличия современных технологий производства материальных продуктов от традиционных технологий, связывая свои объяснения с принципиальными алгоритмами, способами обработки ресурсов, свойствами продуктов современных производственных технологий и мерой их технологической чистоты;

- проводить мониторинг развития технологий произвольно избранной отрасли на основе работы с информационными источниками различных видов.

Учащийся получит возможность научиться:

- приводить рассуждения, содержащие аргументированные оценки и прогнозы развития технологий в сферах производства и обработки материалов, машиностроения, производства продуктов питания, сервиса, информационной сфере.

2 Блок.

Формирование технологической культуры и проектно-технологического мышления учащихся

Учащийся научится:

- следовать технологии, в том числе в процессе изготовления субъективно нового продукта;

- оценивать условия применимости технологии в том числе с позиций экологической защищенности;

- прогнозировать по известной технологии выходы (характеристики продукта) в зависимости от изменения входов / параметров / ресурсов, проверяет прогнозы опытно-экспериментальным путем, в том числе самостоятельно планируя такого рода эксперименты;

- в зависимости от ситуации оптимизировать базовые технологии (затратность – качество), проводит анализ альтернативных ресурсов, соединяет в единый план несколько технологий без их видоизменения для получения сложносоставного материального или информационного продукта;

- проводить оценку и испытание полученного продукта;

- проводить анализ потребностей в тех или иных материальных или информационных продуктах;

- описывать технологическое решение с помощью текста, рисунков, графического изображения;

- анализировать возможные технологические решения, определять их достоинства и недостатки в контексте заданной ситуации;

- проводить и анализировать разработку и / или реализацию прикладных проектов, предполагающих:

- изготовление материального продукта на основе технологической документации с применением элементарных (не требующих регулирования) рабочих инструментов / технологического оборудования;
- модификацию материального продукта по технической документации и изменения параметров технологического процесса для получения заданных свойств материального продукта;
- определение характеристик и разработку материального продукта, включая его моделирование в информационной среде (конструкторе);
- встраивание созданного информационного продукта в заданную оболочку;
- изготовление информационного продукта по заданному алгоритму в заданной оболочке;

- проводить и анализировать разработку и / или реализацию технологических проектов, предполагающих:

- оптимизацию заданного способа (технологии) получения требуемого материального продукта (после его применения в собственной практике);
- обобщение прецедентов получения продуктов одной группы различными субъектами (опыта), анализ потребительских свойств данных продуктов, запросов групп их потребителей, условий производства с выработкой (процессированием, регламентацией) технологии производства данного продукта и ее пилотного применения; разработку инструкций, технологических карт для исполнителей, согласование с заинтересованными субъектами;
- разработку (комбинирование, изменение параметров и требований к ресурсам) технологии получения материального и информационного продукта с заданными свойствами;

- проводить и анализировать разработку и / или реализацию проектов, предполагающих:

- планирование (разработку) материального продукта в соответствии с задачей собственной деятельности (включая моделирование и разработку документации);
- планирование (разработку) материального продукта на основе самостоятельно проведенных исследований потребительских интересов;
- разработку плана продвижения продукта;

- проводить и анализировать конструирование механизмов, простейших роботов, позволяющих решить конкретные задачи (с помощью стандартных простых механизмов, с помощью материального или виртуального конструктора).

Учащийся получит возможность научиться:

- выявлять и формулировать проблему, требующую технологического решения;
- модифицировать имеющиеся продукты в соответствии с ситуацией / заказом / потребностью / задачей деятельности и в соответствии с их характеристиками разрабатывать технологию на основе базовой технологии;
- технологизировать свой опыт, представлять на основе ретроспективного анализа и унификации деятельности описание в виде инструкции или технологической карты;
- оценивать коммерческий потенциал продукта и / или технологии.

6 класс

1 Блок.

Современные материальные, информационные и гуманитарные технологии и перспективы их развития.

Учащийся научится:

- называть и характеризовать актуальные управленческие, технологии производства и обработки материалов, машиностроения, биотехнологии;

- называть и характеризовать перспективные управленческие, информационные технологии, технологии производства и обработки материалов, машиностроения, биотехнологии;

- объяснять на произвольно избранных примерах принципиальные отличия современных технологий производства материальных продуктов от традиционных технологий, связывая свои объяснения с принципиальными алгоритмами, способами обработки ресурсов, свойствами продуктов современных производственных технологий и мерой их технологической чистоты;

- проводить мониторинг развития технологий произвольно избранной отрасли на основе работы с информационными источниками различных видов.

Учащийся получит возможность научиться:

- *приводить рассуждения, содержащие аргументированные оценки и прогнозы развития технологий в сферах производства и обработки материалов, машиностроения, производства продуктов питания, сервиса, информационной сфере.*

2 Блок.

Формирование технологической культуры и проектно-технологического мышления учащихся

Учащийся научится:

- следовать технологии, в том числе в процессе изготовления субъективно нового продукта;

- оценивать условия применимости технологии в том числе с позиций экологической защищенности;

- прогнозировать по известной технологии выходы (характеристики продукта) в зависимости от изменения входов / параметров / ресурсов, проверяет прогнозы опытно-экспериментальным путем, в том числе самостоятельно планируя такого рода эксперименты;

- в зависимости от ситуации оптимизировать базовые технологии (затратность – качество), проводит анализ альтернативных ресурсов, соединяет в единый план несколько технологий без их видоизменения для получения сложносоставного материального или информационного продукта;

- проводить оценку и испытание полученного продукта;

- проводить анализ потребностей в тех или иных материальных или информационных продуктах;

- описывать технологическое решение с помощью текста, рисунков, графического изображения;

- анализировать возможные технологические решения, определять их достоинства и недостатки в контексте заданной ситуации;

- проводить и анализировать разработку и / или реализацию прикладных проектов, предполагающих:

- изготовление материального продукта на основе технологической документации с применением элементарных (не требующих регулирования) и сложных (требующих регулирования / настройки) рабочих инструментов / технологического оборудования;

- модификацию материального продукта по технической документации и изменения параметров технологического процесса для получения заданных свойств материального продукта;

- определение характеристик и разработку материального продукта, включая его моделирование в информационной среде (конструкторе);

- встраивание созданного информационного продукта в заданную оболочку;

- изготовление информационного продукта по заданному алгоритму в заданной оболочке;

- проводить и анализировать разработку и / или реализацию технологических проектов, предполагающих:

- оптимизацию заданного способа (технологии) получения требуемого материального продукта (после его применения в собственной практике);
- обобщение прецедентов получения продуктов одной группы различными субъектами (опыта), анализ потребительских свойств данных продуктов, запросов групп их потребителей, условий производства с выработкой (процессированием, регламентацией) технологии производства данного продукта и ее пилотного применения; разработку инструкций, технологических карт для исполнителей, согласование с заинтересованными субъектами;
- разработку (комбинирование, изменение параметров и требований к ресурсам) технологии получения материального и информационного продукта с заданными свойствами;
- проводить и анализировать разработку и / или реализацию проектов, предполагающих:
 - планирование (разработку) материального продукта в соответствии с задачей собственной деятельности (включая моделирование и разработку документации);
 - планирование (разработку) материального продукта на основе самостоятельно проведенных исследований потребительских интересов;
 - разработку плана продвижения продукта;
- проводить и анализировать конструирование механизмов, простейших роботов, позволяющих решить конкретные задачи (с помощью стандартных простых механизмов, с помощью материального или виртуального конструктора).

Учащийся получит возможность научиться:

- выявлять и формулировать проблему, требующую технологического решения;
- модифицировать имеющиеся продукты в соответствии с ситуацией / заказом / потребностью / задачей деятельности и в соответствии с их характеристиками разрабатывать технологию на основе базовой технологии;
- технологизировать свой опыт, представлять на основе ретроспективного анализа и унификации деятельности описание в виде инструкции или технологической карты;
- оценивать коммерческий потенциал продукта и / или технологии.

7 класс

1 Блок

Современные материальные, информационные и гуманитарные технологии и перспективы их развития.

Учащийся научится:

- называть и характеризовать актуальные управленческие, медицинские, информационные технологии, технологии производства и обработки материалов, биотехнологии.
- объяснять на произвольно избранных примерах принципиальные отличия современных технологий производства материальных продуктов от традиционных технологий, связывая свои объяснения с принципиальными алгоритмами, способами обработки ресурсов, свойствами продуктов современных производственных технологий и мерой их технологической чистоты;
- проводить мониторинг развития технологий произвольно избранной отрасли на основе работы с информационными источниками различных видов.

Учащийся получит возможность научиться:

- приводить рассуждения, содержащие аргументированные оценки и прогнозы развития технологий в сферах медицины, производства и обработки материалов, производства продуктов питания, сервиса, информационной сфере.

2 Блок

Формирование технологической культуры

и проектно-технологического мышления обучающихся

Учащийся научится:

- следовать технологии, в том числе в процессе изготовления субъективно нового продукта;
- оценивать условия применимости технологии в том числе с позиций экологической защищенности;
- прогнозировать по известной технологии выходы (характеристики продукта) в зависимости от изменения входов / параметров / ресурсов, проверяет прогнозы опытно-экспериментальным путем, в том числе самостоятельно планируя такого рода эксперименты;
- в зависимости от ситуации оптимизировать базовые технологии (затратность – качество), проводит анализ альтернативных ресурсов, соединяет в единый план несколько технологий без их видоизменения для получения сложносоставного материального или информационного продукта;
- проводить оценку и испытание полученного продукта;
- проводить анализ потребностей в тех или иных материальных или информационных продуктах;
- описывать технологическое решение с помощью текста, рисунков, графического изображения;
- анализировать возможные технологические решения, определять их достоинства и недостатки в контексте заданной ситуации;
- проводить и анализировать разработку и / или реализацию прикладных проектов, предполагающих:
 - изготовление материального продукта на основе технологической документации с применением элементарных (не требующих регулирования) и сложных (требующих регулирования / настройки) рабочих инструментов / технологического оборудования;
 - модификацию материального продукта по технической документации и изменения параметров технологического процесса для получения заданных свойств материального продукта;
 - встраивание созданного информационного продукта в заданную оболочку;
 - изготовление информационного продукта по заданному алгоритму в заданной оболочке;
 - проводить и анализировать разработку и / или реализацию технологических проектов, предполагающих:
 - оптимизацию заданного способа (технологии) получения требуемого материального продукта (после его применения в собственной практике);
 - обобщение прецедентов получения продуктов одной группы различными субъектами (опыта), анализ потребительских свойств данных продуктов, запросов групп их потребителей, условий производства с выработкой (процессированием, регламентацией) технологии производства данного продукта и ее пилотного применения; разработку инструкций, технологических карт для исполнителей, согласование с заинтересованными субъектами;
 - разработку (комбинирование, изменение параметров и требований к ресурсам) технологии получения материального и информационного продукта с заданными свойствами;
 - проводить и анализировать разработку и / или реализацию проектов, предполагающих:
 - планирование (разработку) материального продукта в соответствии с задачей собственной деятельности (включая моделирование и разработку документации);
 - планирование (разработку) материального продукта на основе самостоятельно проведенных исследований потребительских интересов;
 - разработку плана продвижения продукта

Учащийся получит возможность научиться:

- выявлять и формулировать проблему, требующую технологического решения;
- модифицировать имеющиеся продукты в соответствии с ситуацией / заказом / потребностью / задачей деятельности и в соответствии с их характеристиками разрабатывать технологию на основе базовой технологии;

- технологизировать свой опыт, представлять на основе ретроспективного анализа и унификации деятельности описание в виде инструкции или технологической карты;
- оценивать коммерческий потенциал продукта и / или технологии.

8 класс

Предметные результаты

1 Блок

Современные материальные, информационные и гуманитарные технологии и перспективы их развития.

Учащийся научится:

- называть и характеризовать актуальные управленческие, медицинские, информационные технологии, технологии производства и обработки материалов, биотехнологии.
- объяснять на произвольно избранных примерах принципиальные отличия современных технологий производства материальных продуктов от традиционных технологий, связывая свои объяснения с принципиальными алгоритмами, способами обработки ресурсов, свойствами продуктов современных производственных технологий и мерой их технологической чистоты;
- проводить мониторинг развития технологий произвольно избранной отрасли на основе работы с информационными источниками различных видов.

Учащийся получит возможность научиться:

- приводить рассуждения, содержащие аргументированные оценки и прогнозы развития технологий в сферах медицины, производства и обработки материалов, производства продуктов питания, сервиса, информационной сфере.

2 Блок

Формирование технологической культуры и проектно-технологического мышления обучающихся

Учащийся научится:

- следовать технологии, в том числе в процессе изготовления субъективно нового продукта;
- оценивать условия применимости технологии в том числе с позиций экологической защищенности;
- прогнозировать по известной технологии выходы (характеристики продукта) в зависимости от изменения входов / параметров / ресурсов, проверяет прогнозы опытно-экспериментальным путем, в том числе самостоятельно планируя такого рода эксперименты;
- в зависимости от ситуации оптимизировать базовые технологии (затратность – качество), проводит анализ альтернативных ресурсов, соединяет в единый план несколько технологий без их видоизменения для получения сложносоставного материального или информационного продукта;
- проводить оценку и испытание полученного продукта;
- проводить анализ потребностей в тех или иных материальных или информационных продуктах;
- описывать технологическое решение с помощью текста, рисунков, графического изображения;
- анализировать возможные технологические решения, определять их достоинства и недостатки в контексте заданной ситуации;
- проводить и анализировать разработку и / или реализацию прикладных проектов, предполагающих:
 - изготовление материального продукта на основе технологической документации с применением элементарных (не требующих регулирования) и сложных (требующих регулирования / настройки) рабочих инструментов / технологического оборудования;

- модификацию материального продукта по технической документации и изменения параметров технологического процесса для получения заданных свойств материального продукта;
- встраивание созданного информационного продукта в заданную оболочку;
- изготовление информационного продукта по заданному алгоритму в заданной оболочке;
- проводить и анализировать разработку и / или реализацию технологических проектов, предполагающих:
 - оптимизацию заданного способа (технологии) получения требуемого материального продукта (после его применения в собственной практике);
 - обобщение прецедентов получения продуктов одной группы различными субъектами (опыта), анализ потребительских свойств данных продуктов, запросов групп их потребителей, условий производства с выработкой (процессированием, регламентацией) технологии производства данного продукта и ее пилотного применения; разработку инструкций, технологических карт для исполнителей, согласование с заинтересованными субъектами;
 - разработку (комбинирование, изменение параметров и требований к ресурсам) технологии получения материального и информационного продукта с заданными свойствами;
 - проводить и анализировать разработку и / или реализацию проектов, предполагающих:
 - планирование (разработку) материального продукта в соответствии с задачей собственной деятельности (включая моделирование и разработку документации);
 - планирование (разработку) материального продукта на основе самостоятельно проведенных исследований потребительских интересов;
 - разработку плана продвижения продукта

Учащийся получит возможность научиться:

- выявлять и формулировать проблему, требующую технологического решения;
- модифицировать имеющиеся продукты в соответствии с ситуацией / заказом / потребностью / задачей деятельности и в соответствии с их характеристиками разрабатывать технологию на основе базовой технологии;
- технологизировать свой опыт, представлять на основе ретроспективного анализа и унификации деятельности описание в виде инструкции или технологической карты;
- оценивать коммерческий потенциал продукта и / или технологии.

3 Блок

Построение образовательных траекторий и планов в области профессионального самоопределения

Учащийся научится:

- характеризовать группы профессий, обслуживающих технологии в сферах медицины, производства и обработки материалов, производства продуктов питания, сервиса, информационной сфере, описывает тенденции их развития,
- характеризовать ситуацию на региональном рынке труда, называет тенденции ее развития,
- разъясняет социальное значение групп профессий, востребованных на региональном рынке труда,
- характеризовать группы предприятий региона проживания,
- характеризовать учреждения профессионального образования различного уровня, расположенные на территории проживания обучающегося, об оказываемых ими образовательных услугах, условиях поступления и особенностях обучения,
- анализировать свои мотивы и причины принятия тех или иных решений,
- анализировать результаты и последствия своих решений, связанных с выбором и реализацией образовательной траектории,
- анализировать свои возможности и предпочтения, связанные с освоением определенного уровня образовательных программ и реализацией тех или иных видов деятельности,

-получит опыт наблюдения (изучения), ознакомления с современными производствами в сферах медицины, производства и обработки материалов, машиностроения, производства продуктов питания, сервиса, информационной сфере и деятельностью занятых в них работников,

-получит опыт поиска, извлечения, структурирования и обработки информации о перспективах развития современных производств в регионе проживания, а также информации об актуальном состоянии и перспективах развития регионального рынка труда.

Учащийся получит возможность научиться:

-предлагать альтернативные варианты траекторий профессионального образования для занятия заданных должностей;

-анализировать социальный статус произвольно заданной социально-профессиональной группы из числа профессий, обслуживающих технологии в сферах медицины, производства и обработки материалов, производства продуктов питания, сервиса, информационной сфере.

Физическая культура и основы безопасности жизнедеятельности

Изучение предметной области "**Физическая культура и основы безопасности жизнедеятельности**" должно обеспечить:

- физическое, эмоциональное, интеллектуальное и социальное развитие личности обучающихся с учетом исторической, общекультурной и ценностной составляющей предметной области;
- формирование и развитие установок активного, экологически целесообразного, здорового и безопасного образа жизни;
- понимание личной и общественной значимости современной культуры безопасности жизнедеятельности;
- овладение основами современной культуры безопасности жизнедеятельности, понимание ценности экологического качества окружающей среды как естественной основы безопасности жизни;
- понимание роли государства и действующего законодательства в обеспечении национальной безопасности и защиты населения;
- развитие двигательной активности обучающихся, достижение положительной динамики в развитии основных физических качеств и показателях физической подготовленности, формирование потребности в систематическом участии в физкультурно-спортивных и оздоровительных мероприятиях;
- установление связей между жизненным опытом обучающихся и знаниями из разных предметных областей.

1.2.5.18. Физическая культура:

5 класс

Знания о физической культуре

Ученик научится:

- рассматривать физическую культуру как явление культуры, выделять исторические этапы ее развития, характеризовать основные направления и формы ее организации в современном обществе;
- характеризовать содержательные основы здорового образа жизни, раскрывать его взаимосвязь со здоровьем, гармоничным физическим развитием и физической подготовленностью, формированием качеств личности и профилактикой вредных привычек;
- определять базовые понятия и термины физической культуры, применять их в процессе совместных занятий физическими упражнениями со своими сверстниками, излагать с их помощью особенности выполнения техники двигательных действий и физических упражнений, развития физических качеств;

- разрабатывать содержание самостоятельных занятий физическими упражнениями, определять их направленность и формулировать задачи, рационально планировать в режиме дня и учебной недели;
- руководствоваться правилами профилактики травматизма и подготовки мест занятий, правильного выбора обуви и формы одежды в зависимости от времени года и погодных условий;
- руководствоваться правилами оказания первой доврачебной помощи при травмах и ушибах во время самостоятельных занятий физическими упражнениями.
- *Ученик получит возможность научиться:*
- характеризовать цель возрождения Олимпийских игр и роль Пьера де Кубертена в становлении современного Олимпийского движения, объяснять смысл символики и ритуалов Олимпийских игр;
- характеризовать исторические вехи развития отечественного спортивного движения, великих спортсменов, принесших славу Российскому спорту;
- определять признаки положительного влияния занятий физической подготовкой на укрепление здоровья, устанавливать связь между развитием физических качеств и основных систем организма.

Способы двигательной (физкультурной) деятельности

Ученик научится:

- использовать занятия физической культурой, спортивные игры и спортивные соревнования для организации индивидуального отдыха и досуга, укрепления собственного здоровья, повышения уровня физических кондиций;
- составлять комплексы физических упражнений оздоровительной, тренирующей и корригирующей направленности, подбирать индивидуальную нагрузку с учетом функциональных особенностей и возможностей собственного организма;
- классифицировать физические упражнения по их функциональной направленности, планировать их последовательность и дозировку в процессе самостоятельных занятий по укреплению здоровья и развитию физических качеств;
- самостоятельно проводить занятия по обучению двигательным действиям, анализировать особенности их выполнения, выявлять ошибки и своевременно устранять их;
- тестировать показатели физического развития и основных физических качеств, сравнивать их с возрастными стандартами, контролировать особенности их динамики в процессе самостоятельных занятий физической подготовкой;

Ученик получит возможность научиться:

- вести дневник по физкультурной деятельности, включать в него оформление планов проведения самостоятельных занятий физическими упражнениями разной функциональной направленности, данные контроля динамики индивидуального физического развития и физической подготовленности;
- проводить занятия физической культурой с использованием оздоровительной ходьбы и бега, лыжных прогулок и туристических походов, обеспечивать их оздоровительную направленность;
- проводить восстановительные мероприятия с использованием банных процедур и сеансов оздоровительного массажа.

Физическое совершенствование

Ученик научится:

- выполнять комплексы упражнений по профилактике утомления и перенапряжения организма, повышению его работоспособности в процессе трудовой и учебной деятельности;
- выполнять общеразвивающие упражнения, целенаправленно воздействующие на развитие основных физических качеств (силы, быстроты, выносливости, гибкости и координации);
- выполнять гимнастические комбинации на спортивных снарядах из числа хорошо освоенных упражнений;

- выполнять легкоатлетические упражнения в беге и прыжках (в высоту и длину);
- выполнять передвижения на лыжах скользящими способами ходьбы, демонстрировать их технику умения последовательно чередовать в процессе прохождения тренировочных дистанций (для снежных регионов России);
- выполнять спуски и торможения на лыжах с пологого склона одним из разученных способов;
- выполнять основные технические действия и приемы игры в футбол в условиях учебной и игровой деятельности;
- выполнять основные технические действия и приемы игры в волейбол в условиях учебной и игровой деятельности;
- выполнять основные технические действия и приемы игры в баскетбол в условиях учебной и игровой деятельности;
- выполнять тестовые упражнения на оценку уровня индивидуального развития основных физических качеств.

Ученик получит возможность научиться:

- выполнять комплексы упражнений лечебной физической культуры с учетом имеющихся индивидуальных нарушений в показателях здоровья;
- преодолевать естественные и искусственные препятствия с помощью разнообразных способов лазания, прыжков и бега; осуществлять судейство по одному из осваиваемых видов спорта.

6 класс

Знания о физической культуре

Ученик научится:

- рассматривать физическую культуру как явление культуры, выделять исторические этапы ее развития, характеризовать основные направления и формы ее организации в современном обществе;
- характеризовать содержательные основы здорового образа жизни, раскрывать его взаимосвязь со здоровьем, гармоничным физическим развитием и физической подготовленностью, формированием качеств личности и профилактикой вредных привычек;
- определять базовые понятия и термины физической культуры, применять их в процессе совместных занятий физическими упражнениями со своими сверстниками, излагать с их помощью особенности выполнения техники двигательных действий и физических упражнений, развития физических качеств;
- разрабатывать содержание самостоятельных занятий физическими упражнениями, определять их направленность и формулировать задачи, рационально планировать в режиме дня и учебной недели;
- руководствоваться правилами профилактики травматизма и подготовки мест занятий, правильного выбора обуви и формы одежды в зависимости от времени года и погодных условий;
- руководствоваться правилами оказания первой доврачебной помощи при травмах и ушибах во время самостоятельных занятий физическими упражнениями.

Ученик получит возможность научиться:

- характеризовать цель возрождения Олимпийских игр и роль Пьера де Кубертена в становлении современного Олимпийского движения, объяснять смысл символики и ритуалов Олимпийских игр;
- характеризовать исторические вехи развития отечественного спортивного движения, великих спортсменов, принесших славу Российскому спорту;
- определять признаки положительного влияния занятий физической подготовкой на укрепление здоровья, устанавливать связь между развитием физических качеств и основных систем организма.

Способы двигательной (физкультурной) деятельности

Ученик научится:

- использовать занятия физической культурой, спортивные игры и спортивные соревнования для организации индивидуального отдыха и досуга, укрепления собственного здоровья, повышения уровня физических кондиций;
- составлять комплексы физических упражнений оздоровительной, тренирующей и корригирующей направленности, подбирать индивидуальную нагрузку с учетом функциональных особенностей и возможностей собственного организма;
- классифицировать физические упражнения по их функциональной направленности, планировать их последовательность и дозировку в процессе самостоятельных занятий по укреплению здоровья и развитию физических качеств;
- самостоятельно проводить занятия по обучению двигательным действиям, анализировать особенности их выполнения, выявлять ошибки и своевременно устранять их;
- тестировать показатели физического развития и основных физических качеств, сравнивать их с возрастными стандартами, контролировать особенности их динамики в процессе самостоятельных занятий физической подготовкой;

Ученик получит возможность научиться:

- вести дневник по физкультурной деятельности, включать в него оформление планов проведения самостоятельных занятий физическими упражнениями разной функциональной направленности, данные контроля динамики индивидуального физического развития и физической подготовленности;
- проводить занятия физической культурой с использованием оздоровительной ходьбы и бега, лыжных прогулок и туристических походов, обеспечивать их оздоровительную направленность;
- проводить восстановительные мероприятия с использованием банных процедур и сеансов оздоровительного массажа.

Физическое совершенствование

Ученик научится:

- выполнять комплексы упражнений по профилактике утомления и перенапряжения организма, повышению его работоспособности в процессе трудовой и учебной деятельности;
- выполнять общеразвивающие упражнения, целенаправленно воздействующие на развитие основных физических качеств (силы, быстроты, выносливости, гибкости и координации);
- выполнять гимнастические комбинации на спортивных снарядах из числа хорошо освоенных упражнений;
- выполнять легкоатлетические упражнения в беге и прыжках (в высоту и длину);
- выполнять передвижения на лыжах скользящими способами ходьбы, демонстрировать их технику умения последовательно чередовать в процессе прохождения тренировочных дистанций;
- выполнять спуски и торможения на лыжах с пологого склона одним из разученных способов;
- выполнять основные технические действия и приемы игры в футбол в условиях учебной и игровой деятельности;
- выполнять основные технические действия и приемы игры в волейбол в условиях учебной и игровой деятельности;
- выполнять основные технические действия и приемы игры в баскетбол в условиях учебной и игровой деятельности;
- выполнять тестовые упражнения на оценку уровня индивидуального развития основных физических качеств.

Ученик получит возможность научиться:

- выполнять комплексы упражнений лечебной физической культуры с учетом имеющихся индивидуальных нарушений в показателях здоровья;
- преодолевать естественные и искусственные препятствия с помощью разнообразных способов лазания, прыжков и бега; осуществлять судейство по одному из осваиваемых видов спорта.

Знания о физической культуре

Ученик научится:

- рассматривать физическую культуру как явление культуры, выделять исторические этапы ее развития, характеризовать основные направления и формы ее организации в современном обществе;
- характеризовать содержательные основы здорового образа жизни, раскрывать его взаимосвязь со здоровьем, гармоничным физическим развитием и физической подготовленностью, формированием качеств личности и профилактикой вредных привычек;
- определять базовые понятия и термины физической культуры, применять их в процессе совместных занятий физическими упражнениями со своими сверстниками, излагать с их помощью особенности выполнения техники двигательных действий и физических упражнений, развития физических качеств;
- разрабатывать содержание самостоятельных занятий физическими упражнениями, определять их направленность и формулировать задачи, рационально планировать в режиме дня и учебной недели;
- руководствоваться правилами профилактики травматизма и подготовки мест занятий, правильного выбора обуви и формы одежды в зависимости от времени года и погодных условий;
- руководствоваться правилами оказания первой доврачебной помощи при травмах и ушибах во время самостоятельных занятий физическими упражнениями.

Ученик получит возможность научиться:

- характеризовать цель возрождения Олимпийских игр и роль Пьера де Кубертена в становлении современного Олимпийского движения, объяснять смысл символики и ритуалов Олимпийских игр;
- характеризовать исторические вехи развития отечественного спортивного движения, великих спортсменов, принесших славу Российскому спорту;
- определять признаки положительного влияния занятий физической подготовкой на укрепление здоровья, устанавливать связь между развитием физических качеств и основных систем организма.

Способы двигательной (физкультурной) деятельности

Ученик научится:

- использовать занятия физической культурой, спортивные игры и спортивные соревнования для организации индивидуального отдыха и досуга, укрепления собственного здоровья, повышения уровня физических кондиций;
- составлять комплексы физических упражнений оздоровительной, тренирующей и корригирующей направленности, подбирать индивидуальную нагрузку с учетом функциональных особенностей и возможностей собственного организма;
- классифицировать физические упражнения по их функциональной направленности, планировать их последовательность и дозировку в процессе самостоятельных занятий по укреплению здоровья и развитию физических качеств;
- самостоятельно проводить занятия по обучению двигательным действиям, анализировать особенности их выполнения, выявлять ошибки и своевременно устранять их;
- тестировать показатели физического развития и основных физических качеств, сравнивать их с возрастными стандартами, контролировать особенности их динамики в процессе самостоятельных занятий физической подготовкой;

Ученик получит возможность научиться:

- вести дневник по физкультурной деятельности, включать в него оформление планов проведения самостоятельных занятий физическими упражнениями разной функциональной направленности, данные контроля динамики индивидуального физического развития и физической подготовленности;

- проводить занятия физической культурой с использованием оздоровительной ходьбы и бега, лыжных прогулок и туристических походов, обеспечивать их оздоровительную направленность;
- проводить восстановительные мероприятия с использованием банных процедур и сеансов оздоровительного массажа.

Физическое совершенствование

Ученик научится:

- выполнять комплексы упражнений по профилактике утомления и перенапряжения организма, повышению его работоспособности в процессе трудовой и учебной деятельности;
- выполнять общеразвивающие упражнения, целенаправленно воздействующие на развитие основных физических качеств (силы, быстроты, выносливости, гибкости и координации);
- выполнять гимнастические комбинации на спортивных снарядах из числа хорошо освоенных упражнений;
- выполнять легкоатлетические упражнения в беге и прыжках (в высоту и длину);
- выполнять передвижения на лыжах скользящими способами ходьбы, демонстрировать их технику умения последовательно чередовать в процессе прохождения тренировочных дистанций (для снежных регионов России);
- выполнять спуски и торможения на лыжах с пологого склона одним из разученных способов;
- выполнять основные технические действия и приемы игры в футбол в условиях учебной и игровой деятельности;
- выполнять основные технические действия и приемы игры в волейбол в условиях учебной и игровой деятельности;
- выполнять основные технические действия и приемы игры в баскетбол в условиях учебной и игровой деятельности;
- выполнять тестовые упражнения на оценку уровня индивидуального развития основных физических качеств.
- *Ученик получит возможность научиться:*
- выполнять комплексы упражнений лечебной физической культуры с учетом имеющихся индивидуальных нарушений в показателях здоровья;
- преодолевать естественные и искусственные препятствия с помощью разнообразных способов лазания, прыжков и бега; осуществлять судейство по одному из осваиваемых видов спорта.

8 класс

Знания о физической культуре

Ученик научится:

- рассматривать физическую культуру как явление культуры, выделять исторические этапы ее развития, характеризовать основные направления и формы ее организации в современном обществе;
- характеризовать содержательные основы здорового образа жизни, раскрывать его взаимосвязь со здоровьем, гармоничным физическим развитием и физической подготовленностью, формированием качеств личности и профилактикой вредных привычек;
- определять базовые понятия и термины физической культуры, применять их в процессе совместных занятий физическими упражнениями со своими сверстниками, излагать с их помощью особенности выполнения техники двигательных действий и физических упражнений, развития физических качеств;
- разрабатывать содержание самостоятельных занятий физическими упражнениями, определять их направленность и формулировать задачи, рационально планировать в режиме дня и учебной недели;
- руководствоваться правилами профилактики травматизма и подготовки мест занятий, правильного выбора обуви и формы одежды в зависимости от времени года и погодных условий;

- руководствоваться правилами оказания первой доврачебной помощи при травмах и ушибах во время самостоятельных занятий физическими упражнениями.
Ученик получит возможность научиться:
- характеризовать цель возрождения Олимпийских игр и роль Пьера де Кубертена в становлении современного Олимпийского движения, объяснять смысл символики и ритуалов Олимпийских игр;
- характеризовать исторические вехи развития отечественного спортивного движения, великих спортсменов, принесших славу Российскому спорту;
- раскрывать базовые понятия и термины физической культуры, применять их в процессе совместных занятий физическими упражнениями со своими сверстниками, излагать с их помощью особенности техники двигательных действий и физических упражнений, развития физических качеств;
- характеризовать содержательные основы здорового образа жизни, раскрывать его взаимосвязь со здоровьем, гармоничным физическим развитием и физической подготовленностью, формированием качеств личности и профилактикой вредных привычек;
- определять признаки положительного влияния занятий физической подготовкой на укрепление здоровья, устанавливать связь между развитием физических качеств и основных систем организма.

Способы двигательной (физкультурной) деятельности

Ученик научится:

- использовать занятия физической культурой, спортивные игры и спортивные соревнования для организации индивидуального отдыха и досуга, укрепления собственного здоровья, повышения уровня физических кондиций;
- составлять комплексы физических упражнений оздоровительной, тренирующей и корригирующей направленности, подбирать индивидуальную нагрузку с учетом функциональных особенностей и возможностей собственного организма;
- классифицировать физические упражнения по их функциональной направленности, планировать их последовательность и дозировку в процессе самостоятельных занятий по укреплению здоровья и развитию физических качеств;
- самостоятельно проводить занятия по обучению двигательным действиям, анализировать особенности их выполнения, выявлять ошибки и своевременно устранять их;
- тестировать показатели физического развития и основных физических качеств, сравнивать их с возрастными стандартами, контролировать особенности их динамики в процессе самостоятельных занятий физической подготовкой;
- *Ученик получит возможность научиться:*
- вести дневник по физкультурной деятельности, включать в него оформление планов проведения самостоятельных занятий физическими упражнениями разной функциональной направленности, данные контроля динамики индивидуального физического развития и физической подготовленности;
- проводить занятия физической культурой с использованием оздоровительной ходьбы и бега, лыжных прогулок и туристических походов, обеспечивать их оздоровительную направленность;
- проводить восстановительные мероприятия с использованием банных процедур и сеансов оздоровительного массажа.

Физическое совершенствование

Ученик научится:

- выполнять комплексы упражнений по профилактике утомления и перенапряжения организма, повышению его работоспособности в процессе трудовой и учебной деятельности;
- выполнять общеразвивающие упражнения, целенаправленно воздействующие на развитие основных физических качеств (силы, быстроты, выносливости, гибкости и координации);

- выполнять гимнастические комбинации на спортивных снарядах из числа хорошо освоенных упражнений;
- выполнять легкоатлетические упражнения в беге и прыжках (в высоту и длину);
- выполнять передвижения на лыжах скользящими способами ходьбы, демонстрировать их технику умения последовательно чередовать в процессе прохождения тренировочных дистанций (для снежных регионов России);
- выполнять спуски и торможения на лыжах с пологого склона одним из разученных способов;
- выполнять основные технические действия и приемы игры в футбол в условиях учебной и игровой деятельности;
- выполнять основные технические действия и приемы игры в волейбол в условиях учебной и игровой деятельности;
- выполнять основные технические действия и приемы игры в баскетбол в условиях учебной и игровой деятельности;
- выполнять тестовые упражнения на оценку уровня индивидуального развития основных физических качеств.

Ученик получит возможность научиться:

- выполнять комплексы упражнений лечебной физической культуры с учетом имеющихся индивидуальных нарушений в показателях здоровья;
- преодолевать естественные и искусственные препятствия с помощью разнообразных способов лазания, прыжков и бега;
- осуществлять судейство по одному из осваиваемых видов спорта

9 класс

- понимание роли и значения физической культуры в формировании личностных качеств, в активном включении в здоровый образ жизни, укреплении и сохранении индивидуального здоровья;
- овладение системой знаний о физическом совершенствовании человека, создание основы для формирования интереса к расширению и углублению знаний по истории развития физической культуры, спорта и олимпийского движения, освоение умений отбирать физические упражнения и регулировать физические нагрузки для самостоятельных систематических занятий с различной функциональной направленностью (оздоровительной, тренировочной, коррекционной, рекреативной и лечебной) с учетом индивидуальных возможностей и особенностей организма, планировать содержание этих занятий, включать их в режим учебного дня и учебной недели;
- приобретение опыта организации самостоятельных систематических занятий физической культурой с соблюдением правил техники безопасности и профилактики травматизма; освоение умения оказывать первую доврачебную помощь при легких травмах; обогащение опыта совместной деятельности в организации и проведении занятий физической культурой, форм активного отдыха и досуга;
- расширение опыта организации и мониторинга физического развития и физической подготовленности; формирование умения вести наблюдение за динамикой развития своих основных физических качеств: оценивать текущее состояние организма и определять тренирующее воздействие на него занятий физической культурой посредством использования стандартных физических нагрузок и функциональных проб, определять индивидуальные режимы физической нагрузки, контролировать направленность ее воздействия на организм во время самостоятельных занятий физическими упражнениями с разной целевой ориентацией;
- формирование умений выполнять комплексы общеразвивающих, оздоровительных и корригирующих упражнений, учитывающих индивидуальные способности и особенности, состояние здоровья и режим учебной деятельности; овладение основами технических действий, приемами и физическими упражнениями из базовых видов спорта, умением использовать их в разнообразных формах игровой и соревновательной деятельности;

расширение двигательного опыта за счет упражнений, ориентированных на развитие основных физических качеств, повышение функциональных возможностей основных систем организма, в том числе в подготовке к выполнению нормативов Всероссийского физкультурно-спортивного комплекса "Готов к труду и обороне" (ГТО);

Выпускник научится:

- рассматривать физическую культуру как явление культуры, выделять исторические этапы ее развития, характеризовать основные направления и формы ее организации в современном обществе;
- характеризовать содержательные основы здорового образа жизни, раскрывать его взаимосвязь со здоровьем, гармоничным физическим развитием и физической подготовленностью, формированием качеств личности и профилактикой вредных привычек;
- раскрывать базовые понятия и термины физической культуры, применять их в процессе совместных занятий физическими упражнениями со своими сверстниками, излагать с их помощью особенности техники двигательных действий и физических упражнений, развития физических качеств;
- разрабатывать содержание самостоятельных занятий с физическими упражнениями, определять их направленность и формулировать задачи, рационально планировать режим дня и учебной недели;
- руководствоваться правилами профилактики травматизма и подготовки мест занятий, правильного выбора обуви и формы одежды в зависимости от времени года и погодных условий;
- руководствоваться правилами оказания первой помощи при травмах и ушибах во время самостоятельных занятий физическими упражнениями; использовать занятия физической культурой, спортивные игры и спортивные соревнования для организации индивидуального отдыха и досуга, укрепления собственного здоровья, повышения уровня физических кондиций;
- составлять комплексы физических упражнений оздоровительной, тренирующей и корригирующей направленности, подбирать индивидуальную нагрузку с учетом функциональных особенностей и возможностей собственного организма;
- классифицировать физические упражнения по их функциональной направленности, планировать их последовательность и дозировку в процессе самостоятельных занятий по укреплению здоровья и развитию физических качеств;
- самостоятельно проводить занятия по обучению двигательным действиям, анализировать особенности их выполнения, выявлять ошибки и своевременно устранять их;
- тестировать показатели физического развития и основных физических качеств, сравнивать их с возрастными стандартами, контролировать особенности их динамики в процессе самостоятельных занятий физической подготовкой;
- выполнять комплексы упражнений по профилактике утомления и перенапряжения организма, повышению его работоспособности в процессе трудовой и учебной деятельности;
- выполнять общеразвивающие упражнения, целенаправленно воздействующие на развитие основных физических качеств (силы, быстроты, выносливости, гибкости и координации движений);
- выполнять акробатические комбинации из числа хорошо освоенных упражнений;
- выполнять гимнастические комбинации на спортивных снарядах из числа хорошо освоенных упражнений;
- выполнять легкоатлетические упражнения в беге и в прыжках (в длину и высоту);
- выполнять спуски и торможения на лыжах с пологого склона;
- выполнять основные технические действия и приемы игры в футбол, волейбол, баскетбол в условиях учебной и игровой деятельности;
- выполнять передвижения на лыжах различными способами, демонстрировать технику последовательного чередования их в процессе прохождения тренировочных дистанций;

- выполнять тестовые упражнения для оценки уровня индивидуального развития основных физических качеств.

Выпускник получит возможность научиться:

- характеризовать цель возрождения Олимпийских игр и роль Пьера де Кубертена в становлении современного олимпийского движения, объяснять смысл символики и ритуалов Олимпийских игр;
- характеризовать исторические вехи развития отечественного спортивного движения, великих спортсменов, принеших славу российскому спорту;
- определять признаки положительного влияния занятий физической подготовкой на укрепление здоровья, устанавливать связь между развитием физических качеств и основных систем организма;
- вести дневник по физкультурной деятельности, включать в него оформление планов проведения самостоятельных занятий с физическими упражнениями разной функциональной направленности, данные контроля динамики индивидуального физического развития и физической подготовленности;
- проводить занятия физической культурой с использованием оздоровительной ходьбы и бега, лыжных прогулок и туристических походов, обеспечивать их оздоровительную направленность;
- проводить восстановительные мероприятия с использованием банных процедур и сеансов оздоровительного массажа;
- выполнять комплексы упражнений лечебной физической культуры с учетом имеющихся индивидуальных отклонений в показателях здоровья;
- преодолевать естественные и искусственные препятствия с помощью разнообразных способов лазания, прыжков и бега;
- осуществлять судейство по одному из осваиваемых видов спорта;
- выполнять тестовые нормативы Всероссийского физкультурно-спортивного комплекса «Готов к труду и обороне»;
- выполнять технико-тактические действия национальных видов спорта;
- проплывать учебную дистанцию вольным стилем.

1.2.5.19. Основы безопасности жизнедеятельности

Учащийся научится:

- классифицировать и характеризовать условия экологической безопасности;
- использовать знания о предельно допустимых концентрациях вредных веществ в атмосфере, воде и почве;
- использовать знания о способах контроля качества окружающей среды и продуктов питания с использованием бытовых приборов;
- классифицировать и характеризовать причины и последствия опасных ситуаций при использовании бытовых приборов контроля качества окружающей среды и продуктов питания;
- безопасно использовать бытовые приборы контроля качества окружающей среды и продуктов питания;
- безопасно использовать бытовые приборы;
- безопасно использовать средства бытовой химии;
- безопасно использовать средства коммуникации;
- классифицировать и характеризовать опасные ситуации криминогенного характера;
- предвидеть причины возникновения возможных опасных ситуаций криминогенного характера;
- безопасно вести и применять способы самозащиты в криминогенной ситуации на улице;
- безопасно вести и применять способы самозащиты в криминогенной ситуации в

подъезде;

- безопасно вести и применять способы самозащиты в криминогенной ситуации в лифте;
- безопасно вести и применять способы самозащиты в криминогенной ситуации в квартире;
- безопасно вести и применять способы самозащиты при карманной краже;
- безопасно вести и применять способы самозащиты при попытке мошенничества;
- адекватно оценивать ситуацию дорожного движения;
- адекватно оценивать ситуацию и безопасно действовать при пожаре;
- безопасно использовать средства индивидуальной защиты при пожаре;
- безопасно применять первичные средства пожаротушения;
- соблюдать правила безопасности дорожного движения пешехода;
- соблюдать правила безопасности дорожного движения велосипедиста;
- соблюдать правила безопасности дорожного движения пассажира транспортного средства;
- классифицировать и характеризовать причины и последствия опасных ситуаций на воде;
- адекватно оценивать ситуацию и безопасно вести у воды и на воде;
- использовать средства и способы само- и взаимопомощи на воде;
- классифицировать и характеризовать причины и последствия опасных ситуаций в туристических походах;
- готовиться к туристическим походам;
- адекватно оценивать ситуацию и безопасно вести в туристических походах;
- адекватно оценивать ситуацию и ориентироваться на местности;
- характеризовать причины и последствия чрезвычайных ситуаций природного характера для личности, общества и государства;
- предвидеть опасности и правильно действовать в случае чрезвычайных ситуаций природного характера;
- классифицировать мероприятия по защите населения от чрезвычайных ситуаций природного характера;
- безопасно использовать средства индивидуальной защиты;
- безопасно действовать по сигналу «Внимание всем!»;
- безопасно использовать средства индивидуальной и коллективной защиты;
- классифицировать мероприятия по защите населения от терроризма, экстремизма, наркотизма;
- классифицировать и характеризовать основные положения законодательных актов, регламентирующих ответственность несовершеннолетних за правонарушения;
- характеризовать безопасный и здоровый образ жизни, его составляющие и значение для личности, общества и государства;
- классифицировать мероприятия и факторы, укрепляющие и разрушающие здоровье;
- планировать профилактические мероприятия по сохранению и укреплению своего здоровья;
- адекватно оценивать нагрузку и профилактические занятия по укреплению здоровья;
- планировать распорядок дня с учетом нагрузок;
- выявлять мероприятия и факторы, потенциально опасные для здоровья;
- безопасно использовать ресурсы интернета;
- анализировать состояние своего здоровья;
- использовать алгоритм действий по оказанию первой помощи;
- классифицировать средства оказания первой помощи;

- оказывать первую помощь при наружном и внутреннем кровотечении;
- извлекать инородное тело из верхних дыхательных путей;
- оказывать первую помощь при ушибах;
- оказывать первую помощь при растяжениях;
- оказывать первую помощь при вывихах;
- оказывать первую помощь при переломах;
- оказывать первую помощь при ожогах;
- оказывать первую помощь при отморожениях и общем переохлаждении;
- оказывать первую помощь при тепловом (солнечном) ударе.

Учащийся получит возможность научиться:

- *безопасно использовать средства индивидуальной защиты велосипедиста;*
- *классифицировать и характеризовать причины и последствия опасных ситуаций в туристических поездках;*
- *готовиться к туристическим поездкам;*
- *анализировать последствия возможных опасных ситуаций криминогенного характера;*
- *анализировать последствия проявления терроризма, экстремизма, наркотизма;*
- *предвидеть пути и средства возможного вовлечения в террористическую, экстремистскую и наркотическую деятельность; анализировать влияние вредных привычек и факторов и на состояние своего здоровья;*
- *использовать для решения коммуникативных задач в области безопасности жизнедеятельности различные источники информации, включая Интернет-ресурсы и другие базы данных;*
- *усваивать приемы действий в различных опасных и чрезвычайных ситуациях;*
- *творчески решать моделируемые ситуации и практические задачи в области безопасности жизнедеятельности.*

1.2.5.20. Основы духовно-нравственной культуры народов России.

Изучение предметной области **"Основы духовно-нравственной культуры народов России"** обеспечивает:

Предметные результаты:

Обучающийся научиться:

- ценить свою страну, свой народ, свой край, отечественное культурно-историческое наследие, государственную символику, законы Российской Федерации, родной язык, народные традиции, старшее поколение;
 - получит элементарные представления об институтах гражданского общества, о государственном устройстве и социальной структуре российского общества, наиболее значимых страницах истории страны, об этнических традициях и культурном достоянии своего края, о примерах исполнения гражданского и патриотического долга;
 - получит первоначальный опыт постижения ценностей гражданского общества, национальной истории и культуры;
 - получит опыт социальной и межкультурной коммуникации; начальные представления о правах и обязанностях человека, гражданина, семьянина, товарища;
 - правилам нравственного поведения, в том числе этическим нормам взаимоотношений в семье, между поколениями, этносами, носителями разных убеждений, представителями различных социальных групп; взаимодействовать со

сверстниками, старшими и младшими детьми, взрослыми в соответствии с общепринятыми нравственными нормами;

- уважительно относиться к традиционным религиям;
- уважительно относиться к жизненным проблемам других людей, сочувственно к человеку, находящемуся в трудной ситуации;
- эмоционально реагировать на негативные проявления в детском обществе и обществе в целом, анализировать нравственную сторону своих поступков и поступков других людей;
- уважительно относиться к родителям (законным представителям), к старшим, к младшим;
- знать традиции своей семьи и образовательного учреждения, бережно относиться к ним;
- ценить человека труда, трудовые достижения России и человечества, трудолюбие;
- осознавать приоритет нравственных основ труда, творчества, создания нового;
- видеть красоту в окружающем мире; •видеть красоту в поведении, поступках людей;
- ценить эстетические и художественные ценности отечественной культуры;
- самореализовываться в различных видах творческой деятельности, сформирует потребности и умения выражать себя в доступных видах творчества.

Обучающийся получит возможность научиться:

- использовать первоначальные представления о традиционных религиях народов России, их нравственных заповедях в общении с одноклассниками и другими людьми;
- сравнивать обычаи и традиции народов России, авторское и своё отношение к литературным героям, реальным событиям и людям;
- находить на карте столицы национально-территориальных образований России;
- соблюдать нравственные нормы поведения в семье, школе, общественных местах; заботливо относиться к младшим, уважать старших;
- различать нравственные и безнравственные поступки, давать оценку своим поступкам и стараться избавиться от недостатков;
- использовать дополнительную информацию (словари, энциклопедии, детскую художественную литературу, Интернет) с целью поиска ответов на вопросы, извлечения сведений об образе жизни, обычаях и традициях, религиях народов России для создания собственных устных и письменных сообщений, презентаций.

Выбор профессии:

Профориентация. О профессии.

Обучающийся научится:

- выполнять заданий на самостоятельную работу с информацией;
- использовать информацию с учетом этических и правовых норм;
- искать и использовать информационные ресурсы, необходимые для решения учебных и практических задач с помощью средств ИКТ
- излагать полученную информацию.

Числа. Рациональные числа

- выполнять вычисления, в том числе с использованием приемов рациональных вычислений;
- выполнять округление рациональных чисел с заданной точностью;

В повседневной жизни и при изучении других предметов:

- выполнять сравнение результатов вычислений при решении практических задач, в том числе приближенных вычислений.

Тождественные преобразования

- выполнять преобразования выражений, содержащих модуль;
В повседневной жизни и при изучении других предметов:
- выполнять преобразования и записанными в стандартном виде.

Уравнения и неравенства

- выбирать соответствующие уравнения, неравенства или их системы для составления математической модели заданной реальной ситуации или прикладной задачи.

В повседневной жизни и при изучении других предметов:

- выполнять вычисления, в том числе с использованием приемов рациональных вычислений.

Функции

- исследовать функцию по ее графику;
В повседневной жизни и при изучении других предметов:
- иллюстрировать с помощью графика реальную зависимость или процесс по их характеристикам.

Решение текстовых задач

- решать простые и сложные задачи разных типов, а также задачи повышенной трудности;
- исследовать всевозможные ситуации при решении задач на движение по реке, рассматривать разные системы отсчета;
- владеть основными методами решения задач на смеси, сплавы, концентрации;
В повседневной жизни и при изучении других предметов:
- решать и конструировать задачи на основе рассмотрения реальных ситуаций, в которых не требуется точный вычислительный результат.

Статистика и теория вероятностей

- решать задачи на вычисление вероятности с подсчетом количества вариантов с помощью комбинаторики;
- извлекать информацию, представленную в таблицах, на диаграммах, графиках.

Отношения

- использовать свойства подобия и равенства фигур при решении задач.
- составлять таблицы, строить диаграммы и графики на основе данных.

Измерения и вычисления

- проводить простые вычисления на объемных телах;
- формулировать задачи на вычисление длин, площадей и объемов и решать их.
В повседневной жизни и при изучении других предметов:
- проводить вычисления на местности;
- применять формулы при вычислениях в смежных учебных предметах, в окружающей действительности изучении других предметов.

Геометрические построения

- изображать типовые плоские фигуры и объемные тела с помощью простейших компьютерных инструментов.
В повседневной жизни и при изучении других предметов:
- -выполнять простейшие построения на местности, необходимые в реальной жизни;

В повседневной жизни и при изучении других предметов:

- распознавать симметричные фигуры в окружающем мире.
 - оценивать размеры реальных объектов окружающего мира;
 - распознавать движение объектов в окружающем мире;
- Элементы теории множеств и математической логики**

- **Решение задач на проценты, доли**, использовать разные краткие записи как модели текстов сложных задач для построения поисковой схемы и решения задач;
- знать и применять оба способа поиска решения задач (от требования к условию и от условия к требованию);
- моделировать рассуждения при поиске решения задач с помощью граф-схемы;

Случайные величины

иметь представление о роли закона больших чисел в массовых явлениях.

История математики

- Роль российских ученых в развитии математики: Л.Эйлер. Н.И. Лобачевский, П.Л. Чебышев, С. Ковалевская, А.Н. Колмогоров.

Обучающийся получит возможность научиться:

Функции

- *использовать графики зависимостей для исследования реальных процессов и явлений;*
- Решение текстовых задач**
- *решать задачи на движение по реке, рассматривая разные системы отсчета;*
 - *конструировать задачные ситуации, приближенные к реальной действительности.*

Статистика и теория вероятностей

В повседневной жизни и при изучении других предметов:

- *представлять информацию о реальных процессах и явлениях способом, адекватным ее свойствам и цели исследования;*
- *анализировать и сравнивать статистические характеристики выборок, полученных в процессе решения прикладной задачи, изучения реального явления, решения задачи из других учебных предметов;*
- *оценивать вероятность реальных событий и явлений в различных ситуациях.*

Отношения

В повседневной жизни и при изучении других предметов:

- *-использовать отношения для построения и исследования математических моделей объектов реальной жизни различных ситуациях.*

Геометрические построения

В повседневной жизни и при изучении других предметов:

- *распознавать симметричные фигуры в окружающем мире.*
- *оценивать размеры реальных объектов окружающего мира;*
- *распознавать движение объектов в окружающем мире;*

Решение задач на движение, работу, покупки

- *решать и конструировать задачи на основе рассмотрения реальных ситуаций, в которых не требуется точный вычислительный результат;*
- *создавать информационные ресурсы разного типа и для разных аудиторий, соблюдать информационную гигиену и правила информационной безопасности.*

Решение задач на нахождение части числа и числа по его части. Решение задач на проценты, доли.

- *решать разнообразные задачи «на части».*

1.2.5.21 Выбор профессии курс «Человек в мире профессий»

Предметные результаты:

Учащийся научится:

- знать стратегию выбора профессии, пути получения профессий, систематизировать источники и способы получения информации о рынке труда,
- сделать осознанный выбор будущей профессии и на его основе правильно выбрать профиль обучения в 8 классе, ведь выбор профессии – это выбор жизненного пути.
- должны знать стратегию выбора профессии,
- пути получения профессий,
- систематизировать источники и способы получения информации о рынке труда,
- получить навыки самопрезентации.

Учащийся получит возможность научиться:

- *заполнить профкарту, данные которой можно учитывать при комплектовании профильных классов*
- *получить навыки самопрезентации.*
- *Итогом занятий может стать конкурс творческих работ на тему «Моя будущая профессия». В работе должна быть отражена информация, полученная в ходе занятий (знания о себе и профессии, о рынке труда и образовательных услугах), намечен и обоснован профессиональный личный план. Конкурс может проходить в форме устных выступлений (защита проекта) с участием оппонентов и членов жюри из числа родителей, одноклассников, учителей.*

1.3. Система оценки достижения планируемых результатов освоения ООП ООО.

1.3.1. Общие положения

Система оценки достижения планируемых результатов освоения основной образовательной программы основного общего образования должна:

1) определять основные направления и цели оценочной деятельности, ориентированной на управление качеством образования, описывать объект и содержание оценки, критерии, процедуры и состав инструментария оценивания, формы представления результатов, условия и границы применения системы оценки;

2) ориентировать образовательную деятельность на духовно-нравственное развитие и воспитание обучающихся, реализацию требований к результатам освоения основной образовательной программы основного общего образования;

3) обеспечивать комплексный подход к оценке результатов освоения основной образовательной программы основного общего образования, позволяющий вести оценку предметных, метапредметных и личностных результатов основного общего образования;

4) обеспечивать оценку динамики индивидуальных достижений обучающихся в процессе освоения основной общеобразовательной программы основного общего образования;

5) предусматривать использование разнообразных методов и форм, взаимно дополняющих друг друга (стандартизированные письменные и устные работы, проекты, практические работы, творческие работы, самоанализ и самооценка, наблюдения, испытания (тесты) и иное);

6) позволять использовать результаты итоговой оценки выпускников, характеризующие уровень достижения планируемых результатов освоения основной образовательной программы основного общего образования, как основы для оценки деятельности организации, осуществляющей образовательную деятельность, и системы образования разного уровня.

Система оценки достижения планируемых результатов освоения основной образовательной программы основного общего образования включает описание организации и содержания государственной итоговой аттестации учащихся, промежуточной аттестации учащихся в рамках урочной и внеурочной деятельности, итоговой оценки по предметам и оценки проектной деятельности учащихся.

Система оценки достижения планируемых результатов (далее – система оценки) является частью системы оценки и управления качеством образования в Школе и служит основой "Положения о внутренней системе оценки качества образования» и других локальных нормативных актов об оценке образовательных достижений учащихся.

Основными **направлениями и целями** оценочной деятельности в Школе в соответствии с требованиями ФГОС ООО являются:

- оценка образовательных достижений учащихся на различных этапах обучения как основа их промежуточной и итоговой аттестации, а также основа процедур внутреннего мониторинга Школы, мониторинговых исследований муниципального, регионального и федерального уровней;
- оценка результатов деятельности педагогических кадров как основа аттестационных процедур;
- оценка результатов деятельности Школы как основа аккредитационных процедур.

Основным **объектом** системы оценки, ее **содержательной и критериальной базой** выступают требования ФГОС, которые конкретизируются в планируемых результатах освоения учащимися ООП ООО школы.

Объектами оценки являются:

- знания, генерирующие саморазвитие учащихся;
- ценностные ориентации учащихся;
- универсальные учебные действия;
- социальный опыт учащихся.

Подход к оценке достижения планируемых результатов с позиции управления образованием для обеспечения (а не только контроля) качества образования с необходимостью включает в себя как внутреннюю, так и внешнюю оценку, построенные на одной и той же содержательной и критериальной основе.

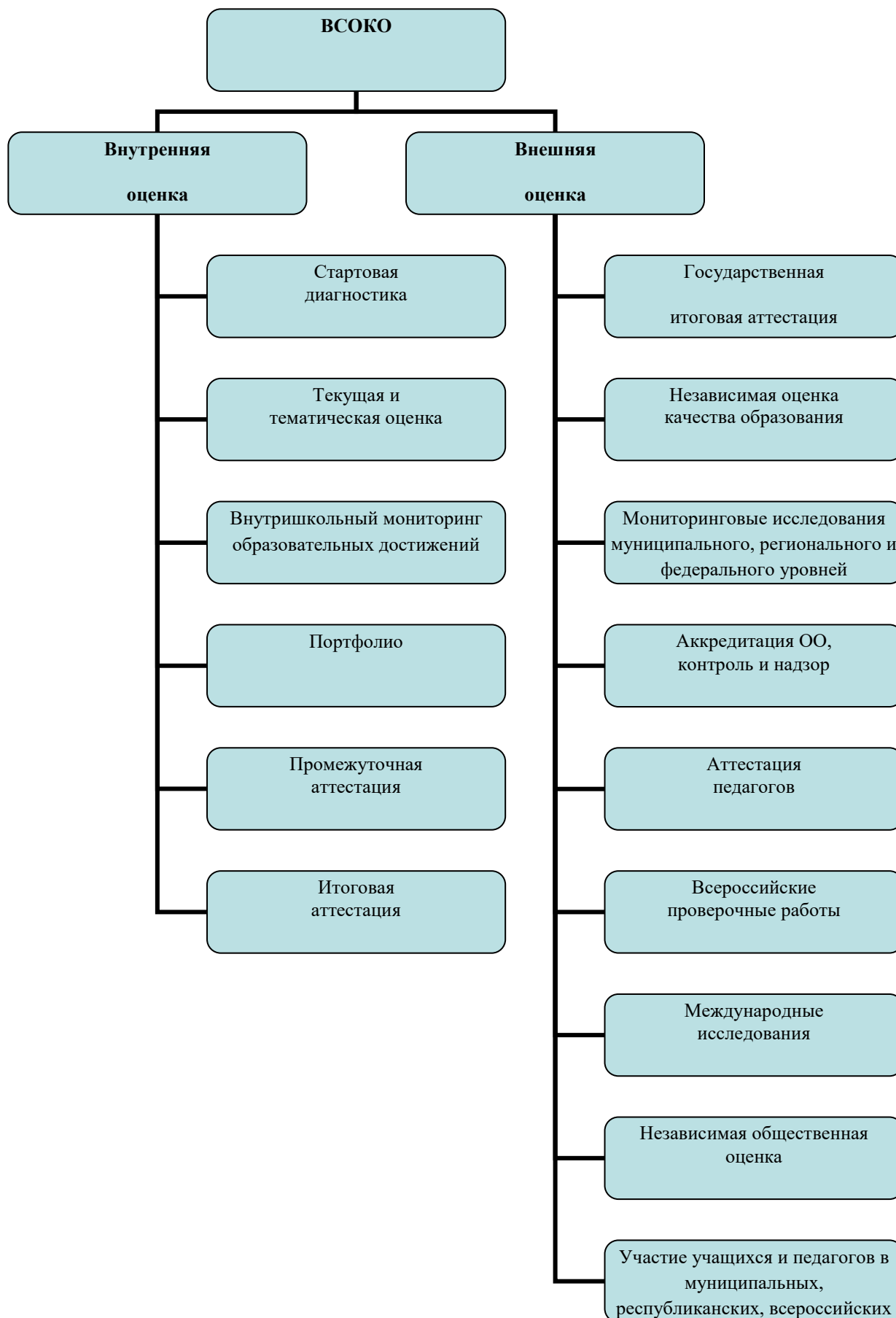
Внешняя оценка - оценка, которая проводится внешними по отношению к школе службами, уполномоченными вести оценочную деятельность.

Внешняя оценка выполняет **основные функции**:

- ориентация образовательной деятельности на достижение планируемых результатов посредством уточнения на конкретных примерах содержания и критериев внутренней оценки;
- обратная связь, в основе которой лежит возможность получения объективных и сопоставимых данных в целях управления качеством образования.

Внутренняя оценка - процедуры, организуемые и проводимые самой Школой. Полученные данные используются для выработки оперативных решений и лежат в основе школьного планирования.

Ну уровне ООО в соответствии с Федеральным Законом "Об образовании в РФ" № 273-ФЗ от 29.12.12 предусматривается государственная итоговая аттестация выпускников, поэтому внешняя оценка включается в итоговую оценку выпускников 9 классов. Влияние внешней оценки на внутреннюю осуществляется и через аттестацию кадров, аккредитацию ОО, мониторинговые исследования, в которых основным элементом выступают результаты итоговой оценки выпускников.



Особенности каждой из указанных процедур описаны в п.1.3.3 настоящего документа.

В соответствии с ФГОС ООО система оценки Школы реализует **системно-деятельностный, уровневый, комплексный подходы** к оценке образовательных достижений и **комплексное использование процедур** итоговой оценки и аттестации учащихся и мониторинговых исследований состояния и тенденций развития системы образования.

Системно-деятельностный подход к оценке образовательных достижений проявляется в оценке способности учащихся к решению учебно-познавательных и учебно-практических задач. Он обеспечивается содержанием и критериями оценки, в качестве которых выступают планируемые результаты обучения, выраженные в деятельностной форме.

Уровневый подход служит важнейшей основой для организации индивидуальной работы с учащимися. Он реализуется как по отношению к содержанию оценки, так и к представлению и интерпретации результатов измерений.

Уровневый подход к содержанию оценки обеспечивается структурой планируемых результатов, в которых выделены три блока: общецелевой, «Выпускник научится» и «Выпускник получит возможность научиться». Достижение планируемых результатов, отнесенных к блоку «Выпускник научится», выносится на итоговую оценку, которая может осуществляться как в ходе обучения, так и в конце обучения, в том числе – в форме государственной итоговой аттестации. Процедуры внутришкольного мониторинга (в том числе, для аттестации педагогических кадров и оценки деятельности Школы) строятся на планируемых результатах, представленных в блоках «Выпускник научится» и «Выпускник получит возможность научиться». Процедуры независимой оценки качества образования и мониторинговых исследований различного уровня опираются на планируемые результаты, представленные во всех трех блоках.

Уровневый подход к представлению и интерпретации результатов реализуется за счет фиксации различных уровней достижения учащимися планируемых результатов: базового уровня и уровней выше и ниже базового. Достижение базового уровня свидетельствует о способности учащихся решать типовые учебные задачи, целенаправленно отрабатываемые со всеми учащимися в ходе учебного процесса. Владение базовым уровнем является достаточным для продолжения обучения и усвоения последующего материала.

Комплексный подход к оценке образовательных достижений реализуется путем:

- оценки трех групп результатов: предметных, личностных, метапредметных (регулятивных, коммуникативных и познавательных универсальных учебных действий);
- использования комплекса оценочных процедур (стартовой, текущей, тематической, промежуточной) как основы для оценки динамики индивидуальных образовательных достижений (индивидуального прогресса) и для итоговой оценки;
- использования контекстной информации (об особенностях учащихся, условиях и процессе обучения и др.) для интерпретации полученных результатов в целях управления качеством образования;
- использования разнообразных методов и форм оценки, взаимно дополняющих друг друга (стандартизированных устных и письменных работ, проектов, практических работ, самооценки, наблюдения и др.).

Оценка достижения планируемых результатов освоения ООП ООО осуществляется через мониторинг качества образования.

Оценка на единой критериальной основе, формирование навыков рефлексии, самоанализа, самоконтроля, само- и взаимооценки не только дают возможность педагогам и учащимся освоить эффективные средства управления учебной деятельностью, но и способствуют развитию у учащихся самосознания, готовности открыто выражать и отстаивать свою позицию, готовности к самостоятельным поступкам и действиям, принятию ответственности за их результаты.

Система оценки призвана способствовать поддержанию единства всей системы образования, обеспечению преемственности в системе непрерывного образования. Ее основными **функциями** являются **ориентация образовательной деятельности** на достижение

планируемых результатов освоения ООП ООО и обеспечение эффективной **обратной связи**, позволяющей осуществлять **управление образовательной деятельностью**.

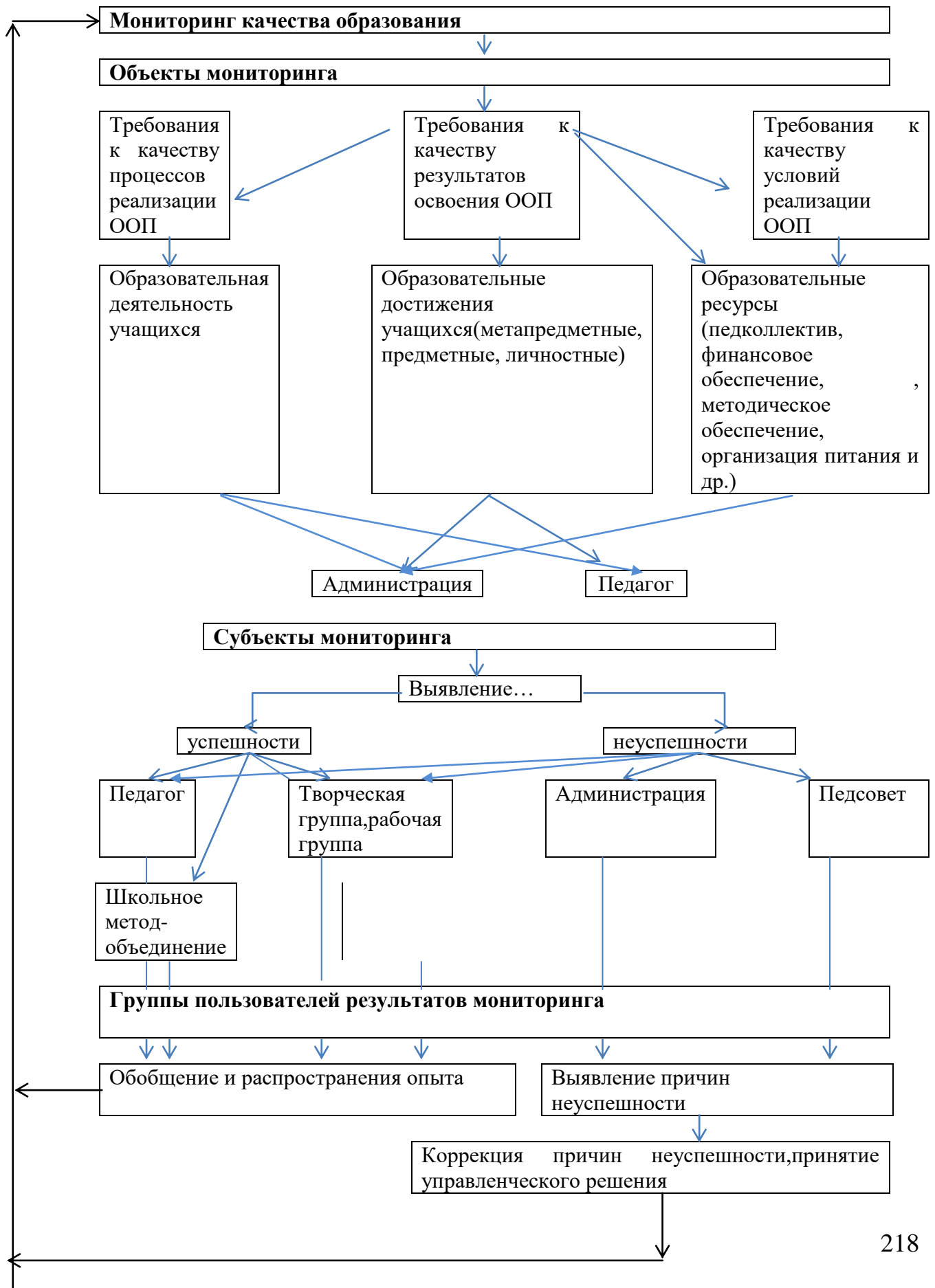
Основными направлениями и целями оценочной деятельности в соответствии с требованиями ФГОС ООО являются оценка образовательных достижений учащихся и оценка результатов деятельности школы и педагогических кадров. Полученные данные используются для оценки состояния и тенденций развития системы образования разного уровня.

Правоустанавливающими документами и локальными нормативными актами Школы, посредством которых регулируется процесс реализации системы оценки достижения планируемых результатов освоения ООП ООО являются:

- Устав Школы;
- Основная образовательная программа основного общего образования;
- Положением о системе оценивания учебных достижений учащихся в Школе;
- Положением о внутренней системе оценки качества образования в Школе;
- Положением о внутреннем мониторинге качества образования Школы;
- Положением о внутришкольном контроле в Школе;
- Порядком регламентации и оформления отношений государственной (муниципальной) образовательной организации и родителей (законных представителей) обучающихся, нуждающихся в длительном лечении, а также детей-инвалидов, которые по состоянию здоровья не могут посещать образовательные организации, в части организации обучения по образовательным программам начального общего, основного общего и среднего общего образования на дому или в медицинских организациях.
- Положением об индивидуальном обучении на дому
- Положением о формах обучения в Школе;
- Положением о проектной деятельности;
- Положением о портфолио учащегося;
- Положение об оценке качества общеобразовательной подготовки учащихся 5-9 классов;

Внутренняя оценка качества образования

Внутренний мониторинг качества образования – это система сбора, обработки, анализа, хранения и распространения информации об образовательной системе и ее отдельных элементах, которая ориентирована на информационное обеспечение управления качеством образования, позволяет судить о состоянии системы образования в Школе в любой момент времени и обеспечить возможность прогнозирования ее развития. Целью внутреннего мониторинга качества образования является непрерывное, научно обоснованное, диагностико-прогностическое отслеживание динамики качества образовательных услуг, оказываемых Школой, и эффективности управления качеством образования, обеспечение отдела образования, органов Школы, осуществляющих общественный характер управления, информацией о состоянии и динамике качества образования в Школе. Мониторинг представляет собой уровневую иерархическую структуру и включает в себя административный уровень, уровень школьных методических объединений, учителя.



Характеристика системы оценивания планируемых результатов образовательных достижений учащихся.

Основные характеристики	Виды шкалы	Область применения
Пятибалльная шкала		
<p>Результаты оценки фиксируются в баллах: 2, 3 и т. д.</p>	<p>Балл «5» («отлично»): глубокое понимание программного материала; безошибочный ответ, решение. Балл «4» («хорошо»): правильное усвоение программного материала; отдельные незначительные неточности и ошибки. Балл «3» («удовлетворительно»): усвоение основных положений программного материала без способности оперировать им на конструктивном уровне. Балл «2» («неудовлетворительно»): плохое, поверхностное усвоение программного материала</p>	<p>Текущий контроль достижений предметных результатов освоения ООП, промежуточная аттестация и итоговые работы</p>
Стобалльная шкала		
<p>Результаты оценки фиксируют в суммарных баллах относительно эталона, оцениваемого в 100 баллов</p>	<p>Стобалльная шкала аналогична пятибалльной с точки зрения учета допускаемых ошибок и построения логики работы, но позволяет детализировать ее специфику. Перевод стобалльной шкалы в пятибалльную: «5» – 81-100 баллов; «4» – 65-80 баллов; «3» – 50-64 баллов; «2» – 49 баллов и ниже</p>	<p>1. Промежуточная аттестация в форме комплексной работы на межпредметной основе. 2. Оценка результатов <u>внеурочной деятельности</u>. 3. Оценка конкурсных работ. 4. Портфолио.</p>
Бинарная шкала		
<p>Результаты оценки выражаются в одном из двух полярных вариантов</p>	<p>Бинарная шкала «зачет»/«незачет» .</p>	<p>Оценка результатов освоения рабочих программ по курсам части, формируемой участниками образовательных отношений, курсам внеурочной деятельности</p>
Процентное соотношение		
<p>Подсчитывается</p>	<p>Фактическое значение процента</p>	<p>Различные работы в</p>

процент выполненных заданий от общего объема заданий (знаками «+/- »)	выполненных заданий устанавливается обычным порядком. Впоследствии показатель в процентах переводится в уровни усвоения: 85- 100 % - высокий уровень освоения 65 – 84 % - средний уровень освоения 50 – 64 % - уровень освоения ниже среднего меньше 50% - низкий уровень освоения.	рамках текущего и итогового контроля
---	--	--------------------------------------

Рейтинговая система оценки

Объекты оценки сравниваются между собой, после чего размещаются в итоговом списке в определенной последовательности (как правило, «от лучшего – к худшему»)	Чтобы применить рейтинговую форму оценки, предварительно выбирают вид рейтинга: - рейтинг по предмету или по ряду предметов; - рейтинг по предмету общий или отдельно по теоретическим вопросам, отдельно по решению задач и др. -рейтинг временной – за некоторый промежуток времени (четверть, полугодие, год и т. д.) или тематический – по отдельным разделам (темам). Использование рейтингов согласуют с педагогом-психологом в целях не нанесения морального вреда учащимся	Представление индивидуальных образовательных достижений учащихся. <u>Мотивация</u> к познавательной и творческой деятельности учащихся
---	--	---

График проведения оценки планируемых результатов образовательных достижений учащихся

Планируемые результаты	Стартовый (входной) контроль	Текущий контроль	Годовой контроль	Итоговый контроль (9 класс)
Личностные	Сентябрь	-	Апрель, май	-
Метапредметные	Сентябрь	В течение года	Март, апрель (защита групповых и индивидуальных проектов)	4 четверть (защита итогового индивидуального проекта)
Предметные	Сентябрь	В течение года	Май (промежуточная аттестация)	Май-Июнь (ГИА)

Описание видов контроля

Виды контроля	Цель	Методы и формы оценки образовательных результатов	Фиксирование результатов контроля
Стартовый(в 5 классе), Входной (в 6-9 классах)	Предварительная диагностика знаний, умений и универсальных учебных действий, связанных с предстоящей деятельностью.	Диагностические работы; самоанализ и самооценка; собеседование	Результаты учащихся 5-го класса включаются в портфолио, могут выставляться в электронный журнал, «Журнал учета достижений планируемых результатов учащихся».
Текущий	Контроль предметных знаний и универсальных учебных действий по результатам урока.	Самоанализ и самооценка; устная или письменная критериальная оценка; проектные задачи	Результаты фиксируются в рабочих тетрадях учащихся и электронном журнале.
Промежуточные: - тематический; - четвертной; - годовой.	Контроль предметных знаний и метапредметных результатов темы, раздела, курса, четверти	Тематические проверочные (контрольные) работы; стандартизированные письменные и устные работы; проекты; практические работы; творческие работы (изложения, сочинения); диктанты, контрольные списывания; тесты; интегрированные контрольные работы (при наличии инструментария) и др.	Результаты учащихся 5-9 классов выставляются в электронный журнал, «Журнал учета достижений планируемых результатов учащихся».
Итоговый	Комплексная проверка образовательных результатов, в т.ч. и метапредметных.	Контрольные работы, стандартизированные письменные работы; комплексные работы на межпредметной основе; проекты и др.	Результаты учащихся 9 класса выставляются в электронный журнал, «Журнал учета достижений планируемых результатов учащихся», Портфолио учащихся, в т.ч. в карте

			индивидуального учета образовательных достижений учащихся.
--	--	--	--

Описание контрольных измерений и контрольно-измерительных материалов

№	УУД компоненты / группы	Цели	Процедуры и методы
Личностные	- Информационно-знаниевый компонент; - мотивационно-ценностный компонент; - операционально-деятельностный компонент	- Выявление уровня самооценки; - выявление мотивационных предпочтений в учебной деятельности; - выявление морального содержания действий и ситуаций	- Диагностические методики; - уровневые характеристики личностного роста; - карта фиксации данных диагностики личностного роста; - оценочные тесты на усвоение понятий; - опросы; - анкетирование; - учет единиц портфолио
	Регулятивные, познавательные, коммуникативные УУД	Выявление уровня сформированности УУД и освоения планируемых результатов ООП ООО	- Специализированные контрольные работы; - комплексные работы на межпредметной основе; - встроенное педагогическое наблюдение; - экспертная оценка; - проект
Предметные	Результаты группы «Ученик научится»	Выявление уровня сформированности планируемых результатов по отдельным учебным предметам	Все виды контрольных и диагностических работ.
	Результаты группы «Ученик получит возможность научиться»		

Формы контроля планируемых результатов образовательных достижений учащихся

Виды контроля	Урочная деятельность	Внеурочная деятельность
<i>Стартовый</i>	- устный опрос, - самостоятельная работа, - диктанты, - контрольное списывание, - тестовые задания и др.	-наблюдение, -анкетирование -тестирование
<i>Текущий</i>	- устный опрос, - самостоятельная работа, - диктанты, - контрольное списывание, - тестовые задания, - изложение и др.	
<i>Промежуточный</i>	-практические работы, - проверочные работы, - контрольные работы и др.	- участие в выставках, конкурсах, соревнованиях; - проект; - творческий отчет и др
<i>Итоговый</i>	- диагностическая - контрольная работа, - диктанты, - изложение и др.	-портфолио; -проект; - индивидуальная карта учета образовательных достижений учащегося.

1.3.2 Особенности оценки личностных, метапредметных и предметных результатов

Особенности оценки личностных результатов

Формирование личностных результатов обеспечивается в ходе реализации всех компонентов образовательного процесса, включая внеурочную деятельность.

Основным объектом оценки личностных результатов в основной школе служит сформированность универсальных учебных действий, включаемых в следующие три основные блока:

- 1) сформированность основ гражданской идентичности личности;
- 2) сформированность индивидуальной учебной самостоятельности, включая умение строить жизненные профессиональные планы с учетом конкретных перспектив социального развития;
- 3) сформированность социальных компетенций, включая ценностно-смысловые установки и моральные нормы, опыт социальных и межличностных отношений, правосознание.

Личностный результат включает в себя следующие компоненты:

- информационно-знаниевый (оценочные тесты на усвоение понятий, опросы);
- мотивационно-ценностный (анкетирование, кейсы);
- операционально-деятельностный (учет единиц портфолио).

В соответствии с требованиями ФГОС достижение личностных результатов не выносятся на итоговую оценку учащихся, а является предметом оценки эффективности воспитательно-образовательной деятельности Школы и образовательных систем разного уровня. Поэтому оценка этих результатов образовательной деятельности осуществляется в ходе внешних неперсонифицированных мониторинговых исследований. Инструментарий для них разрабатывается централизованно на федеральном или региональном уровне и основывается на профессиональных методиках психолого-педагогической диагностики.

Во внутришкольном мониторинге в целях оптимизации личностного развития учащихся проводится оценка сформированности отдельных личностных результатов, проявляющихся в:

- соблюдении норм и правил поведения, принятых в школе;
- участии в общественной жизни школы, ближайшего социального окружения, страны, общественно-полезной деятельности;
- ответственности за результаты обучения;
- готовности и способности делать осознанный выбор своей образовательной траектории, в том числе выбор профессии;
- ценностно-смысловых установках учащихся, формируемых средствами различных предметов в рамках системы общего образования.

Внутришкольный мониторинг организуется администрацией школы и осуществляется классным руководителем преимущественно на основе ежедневных наблюдений в ходе учебных занятий и внеурочной деятельности, которые обобщаются в конце учебного года и представляются в виде характеристики по форме, установленной образовательной организацией. Любое использование данных, полученных в ходе мониторинговых исследований, возможно только в соответствии с Федеральным законом от 17.07.2006 №152-ФЗ «О персональных данных».

Результаты мониторинговых исследований являются основанием для принятия различных управленческих решений.

Основным **объектом** оценки личностных результатов служит сформированность универсальных учебных действий, включаемых в следующие три основных блока:

- 1) сформированность *основ гражданской идентичности* личности;
- 2) готовность к переходу к *самообразованию на основе учебно-познавательной мотивации*, в том числе готовность к *выбору направления профильного образования*;
- 3) сформированность *социальных компетенций*, включая ценностно-смысловые установки и моральные нормы (ценностное отношение к приоритетным ценностям Человек. Природа. Общество), опыт социальных и межличностных отношений, правосознание.

Данные о достижении этих результатов могут являться составляющими системы внутреннего мониторинга образовательных достижений учащихся, однако любое их использование (в том числе в целях аккредитации Школы) возможно только в соответствии с Федеральным законом от 17.07.2006 №152-ФЗ «О персональных данных».

В текущем учебном процессе в соответствии с требованиями Стандарта оценка этих достижений должна проводиться **в форме, не представляющей угрозы личности, психологической безопасности и эмоциональному статусу учащегося** и может использоваться **исключительно в целях оптимизации личностного развития учащихся**.

Достижения личностных результатов обеспечивается за счет всех компонентов образовательного процесса: учебных предметов представленных в инвариантной части базисного учебного плана; вариативной части основной образовательной программы, а также программ внеурочной деятельности и дополнительного образования, реализуемых семьей и школой.

Методики оценки сформированности отдельных личностных результатов:

- 5 - 6 классы. Соблюдение норм и правил поведения, принятых в Школе, не менее 1 раза в год
- 7 класс . Прилежание и ответственность за результаты обучения (опросник, не менее 1 раза в год
- 8-9 класс. Участие в общественной жизни Школы и ближайшего социального окружения, общественно-полезной деятельности, не менее 1 раза в год
- 9 класс Прилежание и ответственность за результаты , не менее 1 раза в год.

Особенности оценки метапредметных результатов

Оценка метапредметных результатов представляет собой оценку достижения планируемых результатов освоения основной образовательной программы, которые представлены в междисциплинарной программе формирования универсальных учебных действий (разделы «Регулятивные универсальные учебные действия», «Коммуникативные универсальные учебные действия», «Познавательные универсальные учебные действия»). Формирование метапредметных результатов обеспечивается за счет всех учебных предметов и внеурочной деятельности.

Основным объектом и предметом оценки метапредметных результатов являются:

- способность и готовность к освоению систематических знаний, их самостоятельному пополнению, переносу и интеграции;
- способность работать с информацией;
- способность к сотрудничеству и коммуникации;
- способность к решению лично и социально значимых проблем и воплощению найденных решений в практику;
- способность и готовность к использованию ИКТ в целях обучения и развития;
- способность к самоорганизации, саморегуляции и рефлексии.

Основные процедуры и методы оценки метапредметных результатов:

- специализированные контрольные работы;
- комплексные работы;
- встроенное педагогическое наблюдение;
- экспертная оценка.

Оценка достижения метапредметных результатов осуществляется администрацией школы в ходе **внутришкольного мониторинга**. Содержание и периодичность внутришкольного мониторинга устанавливается решением педагогического совета. Инструментарий строится на межпредметной основе и может включать диагностические материалы по оценке читательской грамотности, ИКТ-компетентности, сформированности регулятивных, коммуникативных и познавательных учебных действий.

Наиболее адекватными формами оценки:

- читательской грамотности служит комплексная работа на межпредметной основе;
- ИКТ-компетентности – практическая работа в сочетании с письменной (компьютеризованной) частью;
- сформированности регулятивных, коммуникативных и познавательных учебных действий – наблюдение за ходом выполнения групповых и индивидуальных учебных исследований и проектов.

Каждый из перечисленных видов диагностик проводится с периодичностью не менее, чем один раз в два-три года.

Обучение учащихся проектной деятельности осуществляется через систему урочной, внеурочной и воспитательной деятельности Школы .

Лист индивидуальных достижений метапредметных результатов

Обучающихся _____ класса МБОУ «Салауз- Муханская ООШ»

(_____ учебный год)

Регулятивные УУД

n/ n	Список классов	Организовывают свое рабочее место:	Определять цель выполнения заданий на уроке, во внеурочной деятельности, в жизненных	Осуществлять контроль в форме сличения своей работы с заданным эталоном	Вносить необходимые дополнения, исправления в свою работу, если она	Определять последовательно изученный материал, опираясь на иллюстративный

		ситуациях:						расходится с эталоном (образцом)		ряд «маршрутного листа»:	
		1 полугодие	2 полугодие	1 полугодие	2 полугодие	1 полугодие	2 полугодие	1 полугодие	2 полугодие	1 полугодие	2 полугодие
1											
2											
3											

Уровни проявления: высокий (В) – проявляется всегда (80 – 100 %); средний (С) – проявляется часто (более 50 %); начальный (Н) (низкий) – проявляется не всегда, иногда, редко (менее 50 %); при отсутствии показателей данного результата педагог ставит прочерк (---)

Познавательные УУД

п/п	Списка	Ориентироваться в учебниках (система обозначений, структура текста, рубрики, словарь, содержание)	Осуществлять поиск необходимой информации для выполнения учебных заданий, используя справочные материалы учебника (подруководством учителя)		Понимать информацию, представленную в виде текста, рисунков, схем		Сравнивать предметы, объекты: находить общее и различие		Подробно пересказывать прочитанное или прослушанное; составлять простой план	
			1 полугодие	2 полугодие	1 полугодие	2 полугодие	1 полугодие	2 полугодие	1 полугодие	2 полугодие
1										
2										

Уровни проявления: высокий (В) – проявляется всегда (80 – 100 %); средний (С) – проявляется часто (более 50 %); начальный (Н) (низкий) – проявляется не всегда, иногда, редко (менее 50 %); при отсутствии показателей данного результата педагог ставит прочерк (-)

Коммуникативные УУД

№ п/п	Список класса	Соблюдать простейшие нормы речевого этикета: здороваться, прощаться, благодарить		Вступать в диалог (отвечать на вопросы, задавать вопросы, уточнять непонятное)		Сотрудничать с товарищами при выполнении заданий в паре: устанавливать и соблюдать очерёдность действий, корректно сообщать товарищу об ошибках		Участвовать в коллективном обсуждении учебной проблемы		Сотрудничать со сверстниками и взрослыми для реализации проектной деятельности	
		1 полуго дие	2 полуго дие	1 полуго дие	2 полуго дие	1 полуго дие	2 полугод ие	1 полуго дие	2 полуго дие	1 полуго дие	по луго дие
1											
2											

Уровни проявления: высокий (В) – проявляется всегда (80 – 100 %); средний (С) – проявляется часто (более 50 %); начальный (Н) (низкий) – проявляется не всегда, иногда, редко (менее 50 %); при отсутствии показателей данного результата педагог ставит прочерк (---)

В 5-8 классах выполняются групповые учебные проекты, в 9 классе - индивидуальные проектные или исследовательские работы по выбору учащихся.

В рамках внеурочной деятельности реализуются межпредметные (спец. курсы) курсы. Учебные предметы для выполнения проектных работ по годам обучения устанавливаются учебным планом на учебный год и принимаются решением педагогического совета.

Основной процедурой **итоговой оценки** достижения метапредметных результатов является **защита итогового индивидуального проекта.**

Итоговой проект представляет собой учебный проект, выполняемый учащимся в рамках одного или нескольких учебных предметов с целью продемонстрировать свои достижения в самостоятельном освоении содержания избранных областей знаний и/или видов деятельности и способность проектировать и осуществлять целесообразную и результативную деятельность (учебно-познавательную, конструкторскую, социальную, художественно-творческую, иную).

Результатом (продуктом) проектной деятельности может быть любая из следующих работ:

а) письменная работа (эссе, реферат, аналитические материалы, обзорные материалы, отчеты о проведенных исследованиях, стендовый доклад и др.);

б) художественная творческая работа (в области литературы, музыки, изобразительного искусства, экранных искусств), представленная в виде прозаического или стихотворного

произведения, инсценировки, художественной декламации, исполнения музыкального произведения, компьютерной анимации и др.;

в) материальный объект, макет, иное конструкторское изделие;

г) отчетные материалы по социальному проекту, которые могут включать как тексты, так и мультимедийные продукты.

Требования к организации проектной деятельности, к содержанию и направленности проекта, а также критерии оценки проектной работы разрабатываются с учетом целей и задач проектной деятельности на данном этапе образования и в соответствии с особенностями Школы.

Общим требованием ко всем работам является необходимость соблюдения норм и правил цитирования, ссылок на различные источники. В случае заимствования текста работы (плагиата) без указания ссылок на источник, проект к защите не допускается.

Защита проекта осуществляется в процессе специально организованной деятельности комиссии Школы или на школьной конференции.

Результаты выполнения проекта оцениваются по итогам рассмотрения комиссией представленного продукта с краткой пояснительной запиской, презентации учащегося и отзыва руководителя.

Критерии оценки проектной деятельности

Оценивание проекта проводится на основании критериев, прошедших процедуру стандартизации. Под стандартизацией понимается процесс обсуждения критериев с целью общего понимания их смысла всеми педагогами, учащимися и родителями.

Критерии оценки проектной работы разрабатываются с учётом целей и задач проектной деятельности на данном этапе образования. Индивидуальный проект оценивается по следующим критериям:

Способность к самостоятельному приобретению знаний и решению проблем, проявляющаяся в умении поставить проблему и выбрать адекватные способы её решения, включая поиск и обработку информации, формулировку выводов и/или обоснование и реализацию/апробацию принятого решения, обоснование и создание модели, прогноза, модели, макета, объекта, творческого решения и т. п. Данный критерий в целом включает оценку сформированности познавательных учебных действий.

Сформированность предметных знаний и способов действий, проявляющаяся в умении раскрыть содержание работы, грамотно и обоснованно в соответствии с рассматриваемой проблемой/темой использовать имеющиеся знания и способы действий.

Сформированность регулятивных действий, проявляющаяся в умении самостоятельно планировать и управлять своей познавательной деятельностью во времени, использовать ресурсные возможности для достижения целей, осуществлять выбор конструктивных стратегий в трудных ситуациях.

Сформированность коммуникативных действий, проявляющаяся в умении ясно изложить и оформить выполненную работу, представить её результаты, аргументированно ответить на вопросы.

Лист ОЦЕНКИ ПРОЕКТНОЙ РАБОТЫ

от « ___ » _____ 20__ г.

Класс _____

Тема проекта

Критерии оценивания

<i>Постановка цели проекта</i>	
Цель не сформулирована	0
Цель сформулирована нечетко	1
Цель сформулирована, но не обоснована	2
Цель четко сформулирована и убедительно обоснована	3
<i>Планирование путей достижения цели проекта</i>	
План отсутствует	0
Представленный план не ведет к достижению цели проекта	1
Представлен краткий план достижения цели проекта	2
Представлен развернутый план достижения цели проекта	3
<i>Глубина раскрытия темы проекта</i>	
Тема проекта не раскрыта	0
Тема проекта раскрыта фрагментарно (не все аспекты темы раскрыты в проекте)	1
Тема проекта раскрыта поверхностно (все аспекты темы упомянуты, но раскрыты неглубоко)	2
Тема проекта раскрыта полностью и исчерпывающе	3
<i>Разнообразие источников информации, целесообразность их использования</i>	
Использована неподходящая информация	0
Большая часть представленной информации не относится к теме работы	1
Работа содержит незначительный объем подходящей информации из ограниченного	2

числа однотипных источников	
Работа содержит достаточно полную информацию из разнообразных источников	3
<i>Личная заинтересованность автора, творческий подход к работе</i>	
Работа шаблонная, показывающая формальное отношение автора	0
Автор проявил незначительный интерес к теме проекта, но не продемонстрировал самостоятельности в работе, не использовал возможности творческого подхода	1
Работа самостоятельная, демонстрирующая серьезную заинтересованность автора, предпринята попытка представить личный взгляд на тему проекта, применены элементы творчества	2
Работа отличается творческим подходом, собственным оригинальным отношением автора к идее проекта	3
<i>Понимание содержания областей взаимодействия</i>	
Автор не указал область (области) взаимодействия	0
Автор указал область (области) взаимодействия, но не продемонстрировал их понимания	1
Автору удалось выявить неглубокую связь с заявленной областью (областями) взаимодействия	2
Автору удалось выявить неглубокую связь с заявленной областью (областями) взаимодействия на протяжении всего проекта	3
Удалось выявить и развить все имеющиеся связи с заявленной областью (областями) взаимодействия на протяжении всего проекта	4
<i>Соответствие требованиям оформления письменной части</i>	
Письменная часть проекта отсутствует	0
В письменной части работы отсутствуют установленные правилами порядок и четкая структура, допущены серьезные ошибки в оформлении	1
Предприняты попытки оформить работу в соответствии с установленными правилами, придать ей соответствующую структуру	2

Работа отличается четким и грамотным оформлением в точном соответствии с установленными правилами	3
Качество проведения презентации	
Презентация не проведена	0
Внешний вид автора не соответствует требованиям проведения презентации	1
Автор имеет подходящий внешний вид, но его речь не соответствует требованиям проведения презентации	2
Внешний вид и речь автора соответствуют требованиям проведения презентации, но он вышел за рамки регламента	3
Внешний вид и речь автора соответствуют требованиям проведения презентации, выступление не вышло за рамки регламента, но автор не владеет культурой общения с аудиторией	4
Внешний вид и речь автора соответствуют требованиям проведения презентации, выступление не вышло за рамки регламента, автор владеет культурой общения с аудиторией, но сама презентация не достаточно хорошо подготовлена	5
Внешний вид и речь автора соответствуют требованиям проведения презентации, выступление не вышло за рамки регламента, автор владеет культурой общения с аудиторией, презентация хорошо подготовлена, автору удалось заинтересовать аудиторию	6
Качество проектного продукта	
Проектный продукт отсутствует	0
Проектный продукт не соответствует требованиям качества (эстетика, удобство использования, соответствие заявленным целям)	1
Продукт не полностью соответствует требованиям качества	2
Продукт полностью соответствует требованиям качества (эстетичен, удобен в использовании, соответствует заявленным целям)	3
Продукт полностью соответствует требованиям качества (эстетичен, удобен в использовании, соответствует заявленным целям) и выполнен полностью самостоятельно	4
Итоговый балл _____	

	—
--	---

Защита проекта осуществляется в соответствии с Положением о проектной деятельности. Результаты выполнения проекта оцениваются по итогам рассмотрения комиссией представленного продукта с краткой пояснительной запиской, презентации обучающегося и отзыва руководителя

Результаты выполнения индивидуального проекта могут рассматриваться как дополнительное основание при зачислении выпускника Школы на избранное им направление профильного образования.

Особенности оценки предметных результатов

Оценка предметных результатов представляет собой оценку достижения учащимися планируемых результатов по отдельным учебным предметам.

Оценка предметных результатов ведется каждым учителем в ходе процедур текущей, тематической, промежуточной и итоговой оценки, а также администрацией Школы в ходе внутришкольного мониторинга.

Особенности оценки по отдельному предмету фиксируются в приложении к образовательной программе (рабочих программах), которая утверждается педагогическим советом Школы и доводится до сведения учащихся и их родителей (законных представителей).

Описание включает:

- список итоговых планируемых результатов с указанием этапов их формирования и способов оценки (например, текущая/тематическая; устно/письменно/практика);
- требования к выставлению отметок за промежуточную аттестацию;
- график контрольных мероприятий.

Критерии оценивания учебных достижений обучающихся в МБОУ «Салауз- Муханская ООШ» на уровне основного общего образования.

1. Критерии и нормы оценивания учебной деятельности обучающихся МБОУ «Салауз- Муханская ООШ» по русскому языку (5-9 класс).

Формами контроля освоения программного материала обучающимися по русскому языку являются:

диктант с грамматическими заданиями, тестирование, контрольная работа, контрольная работа в формате ОГЭ, изложение, сочинение.

Критерии и нормы оценивания

Оценка устных ответов учащихся.

Устный опрос является одним из основных способов учета знаний учащихся по русскому языку. Развернутый ответ ученика должен представлять собой связное, логически последовательное сообщение на определенную тему, показывать его умение применять определения, правила в конкретных случаях.

При оценке ответа ученика надо руководствоваться следующими критериями:

- полнота и правильность ответа;
- степень осознанности, понимания изученного;
- языковое оформление

ответа.

Отметка «5» ставится, если ученик:

- полно излагает изученный материал, дает правильное определение языковых понятий;
- обнаруживает понимание материала, может обосновать свои

суждения, применить знания на практике, привести необходимые примеры не только по учебнику, но и самостоятельно составленные;

- излагает материал последовательно и правильно с точки зрения норм литературного языка.

Отметка «4» ставится, если ученик:

дает ответ, удовлетворяющий тем же требованиям, что и для оценки «5», но допускает 1-2 ошибки, которые сам же исправляет, и 1-2 недочета в последовательности и языковом оформлении излагаемого.

Отметка «3» ставится, если ученик обнаруживает знание и понимание основных положений данной темы, но:

- излагает материал неполно и допускает неточности в определении понятий или формулировок правил;
- не умеет достаточно глубоко и доказательно обосновать свои суждения и привести свои примеры;
- излагает материал непоследовательно и допускает ошибки в языковом оформлении излагаемого.

Отметка «2» ставится, если ученик обнаруживает незнание большей части соответствующего раздела изучаемого материала, допускает ошибки в формулировке определений и правил, искажающие их смысл, беспорядочно и неуверенно излагает материал.

Отметка «2» отмечает такие недостатки в подготовке ученика, которые являются серьезным препятствием к успешному овладению последующим материалом.

Отметка («5», «4», «3») может ставиться не только за единовременный ответ (когда на проверку подготовки ученика отводится определенное время), но и за рассредоточенный во времени, то есть за сумму ответов, данных учеником на протяжении урока (выводится поурочный балл), при условии, если в процессе урока не только заслушивались ответы учащегося, но и осуществлялась проверка его умения применять знания на практике.

Оценка диктантов.

Диктант – одна из основных форм проверки орфографической и пунктуационной грамотности. Для диктантов целесообразно использовать связные тексты, которые должны отвечать нормам современного литературного языка, быть доступными по содержанию учащимся данного класса.

Объем диктанта устанавливается:

для 5 класса – 90-100 слов;

для 6 класса – 100- 110;

для 7 – 110-120;

для 8 – 120-150;

для 9 – 150-170 слов.

(При подсчете слов учитываются как самостоятельные, так и служебные слова.) Контрольный словарный диктант проверяет усвоение слов с непроверяемыми и труднопроверяемыми орфограммами. Он может состоять из следующего количества слов: для 5 класса – 15-20, для 6 класса – 20-25 слов, для 7 класса, для 8 класса – 30-35, для 9 класса – 35-40 слов.

Диктант, имеющий целью проверку подготовки учащихся по определенной теме, должен включать основные орфограммы или пунктограммы этой темы, а также обеспечивать выявление прочности ранее приобретенных навыков. Итоговые диктанты, проводимые в конце четверти и года, проверяют подготовку учащихся, как правило, по всем изученным темам. Для контрольных диктантов следует подбирать такие тексты, в которых изучаемые в данной теме орфограммы и пунктограммы были бы представлены не менее 2-3 случаями.

Из изученных ранее орфограмм и пунктограмм включаются основные: они должны быть представлены 1-3 случаями.

В целом количество проверяемых орфограмм не должно превышать в 5 классе -12 различных орфограмм и 2-3 пунктограммы, в 6 классе -16 различных орфограмм и 3-4 пунктограммы, в 7 классе -20 различных орфограмм и 4-5 пунктограмм, в 8 классе -24 различных орфограмм и 10 пунктограмм, в 9 классе -24 различных орфограмм и 15 пунктограмм.

В текст контрольных диктантов могут включаться только те вновь изученные орфограммы, которые в достаточной мере закреплялись (не менее чем на 2-3 предыдущих уроках). В диктантах должно быть в 5 классе – не более 5 слов, в 6-7 классах – не более 7 слов, в 8-9 классах – не более 10 различных слов с непроверяемыми и труднопроверяемыми написаниями, правописанию которых ученики специально обучались. До конца первой четверти (а в 5 классе – до конца первого полугодия) сохраняется объем текста, рекомендованный для предыдущего класса. При оценке диктанта исправляются, но не учитываются орфографические и пунктуационные ошибки:

- в переносе слов;
- на правила, которые не включены в школьную программу;
- на еще не изученные правила;
- в словах с непроверяемыми написаниями, над которыми не проводилась специальная работа;
- в передаче авторской пунктуации. Исправляются, но не учитываются опiski, неправильные написания, искажающие звуковой облик слова, например: «рапотает» (вместо работает), «дулпо» (вместо дуло), «мемля» (вместо земля).

При оценке диктантов важно также учитывать характер ошибки. Среди ошибок следует выделять негрубые, то есть не имеющие существенного значения для характеристики грамотности. При подсчете ошибок две негрубые считаются за одну.

К негрубым относятся ошибки:

- в исключениях из правил;
- в написании большой буквы в составных собственных наименованиях;
- в случаях слитного и раздельного написания приставок в наречиях, образованных от существительных с предлогами, правописание которых не регулируется правилами;
- в случаях раздельного и слитного написания «не» с прилагательными и причастиями, выступающими в роли сказуемого;
- в написании *ы* и *и* после приставок;
- в случаях трудного различия *не* и *ни* (Куда он только не обращался! Куда он ни обращался, никто не мог дать ему ответ. Никто иной не ...; не кто иной

как; ничто иное не...; не что иное как и др.);

- в собственных именах нерусского происхождения;
- в случаях, когда вместо одного знака препинания поставлен другой;
- в пропуске одного из сочетающихся знаков препинания или в нарушении их последовательности.

Учитывается также и однотипность ошибок. Если ошибка повторяется в одном и том же слове или в корне однокоренных слов, то она считается за одну ошибку. Однотипными считаются ошибки на одно правило, если условия выбора правильного написания заключены в грамматических (в армии, в роще; колют, борются) в фонетических (пирожок, сверчок) особенностях данного слова. Не считаются однотипными ошибками на такое правило, в котором для выяснения правильного написания одного слова требуется подобрать другое (опорное) слово или его форму (вода – воды, рот – ротик, грустный – грустить, резкий – резок). Первые три однотипные ошибки считаются за одну ошибку, каждая следующая подобная ошибка учитывается как самостоятельная. Примечание. Если в одном непроверяемом слове допущены 2 и более ошибок, то все они считаются за одну ошибку. При наличии в контрольном диктанте более 5 поправок (исправление неверного написания на верное) оценка снижается на 1 балл. Отличная оценка не выставляется при наличии 3-х и более исправлений.

Диктант оценивается одной отметкой.

Отметка «5» выставляется за безошибочную работу, а также при наличии в ней одной негрубой орфографической или одной негрубой пунктуационной ошибки.

Отметка «4» выставляется при наличии в диктанте двух орфографических и двух пунктуационных ошибок, или 1 орфографической и 3-х пунктуационных ошибок или 4-х пунктуационных ошибок при отсутствии орфографических ошибок.

Оценка «4» может выставляться при 3-х орфографических ошибках, если среди них есть однотипные.

Отметка «3» выставляется за диктант, в котором допущены 4 орфографические и 4 пунктуационные ошибки или 3 орфографические и 5 пунктуационных ошибок или 7 пунктуационных ошибок при отсутствии орфографических ошибок. В 4 классе допускается выставление оценки «3» за диктант при 5 орфографических и 4-х пунктуационных ошибках. Оценка «3» может быть поставлена также при наличии 6 орфографических и 6 пунктуационных ошибок, если среди тех и других имеются однотипные и негрубые ошибки.

Отметка «2» выставляется за диктант, в котором допущено до 7 орфографических и 7 пунктуационных ошибок, или 6 орфографических и 8 пунктуационных ошибок, или 5 орфографических и 9 пунктуационных ошибок, или 8 орфографических и 6 пунктуационных ошибок.

При некоторой вариативности количества ошибок, учитываемых при выставлении оценки за диктант, следует принимать во внимание предел, превышение которого не позволяет выставлять данную оценку. Таким пределом является для оценки «4» 2 орфографические ошибки, для оценки

«3» - 4 орфографические ошибки (для 5 класса – 5 орфографических ошибок), для оценки «2» - 7 орфографических ошибок. В комплексной контрольной работе, состоящей из диктанта и дополнительного (фонетического, лексического, орфографического, грамматического) задания, выставляются 2 оценки за каждый вид работы.

При оценке выполнения дополнительных заданий рекомендуется руководствоваться следующим:

Отметка «5» ставится, если ученик выполнил все задания верно.

Отметка «4» ставится, если ученик выполнил правильно не менее $\frac{3}{4}$ задания. Отметка «3» ставится за работу, в которой правильно выполнено не менее половины заданий.

Отметка «2» ставится за работу, в которой не выполнено более половины заданий.

Примечание. Орфографические и пунктуационные ошибки, допущенные при выполнении дополнительных заданий, учитываются при выведении оценки за диктант.

При оценке контрольного словарного диктанта рекомендуется руководствоваться следующим:

Отметка «5» ставится за диктант, в котором нет ошибок.

Отметка «4» ставится за диктант, в котором ученик допустил 1-2 ошибки. Отметка «3» ставится за диктант, в котором допущено 3-4 ошибки.

Отметка «2» ставится за диктант, в котором допущено до 7 ошибок.

Оценка сочинений и изложений. Сочинения и изложения – основные формы проверки умения правильно и последовательно излагать мысли, уровня речевой подготовки учащихся. Примерный объем текста для подробного изложения: в 5 классе – 100-150 слов, в 6 классе – 150-200 слов, в 7 классе – 200-250, в 8 классе – 250-350, в 9 классе – 350-450 слов. Объем текстов итоговых контрольных подробных изложений в 8 и 9 классов может быть увеличен на 50 слов в связи с тем, что на таких уроках не проводится подготовительная работа.

Рекомендуется следующий примерный объем классных сочинений: в 5 классе – 0,5 – 1,0 страницы, в 6 классе – 1,0 – 1,5, в 7 классе – 1,5 – 2,0, в 8 классе – 2,0 – 3,0, в 9 классе – 3,0 – 4,0.

К указанному объему сочинений учитель должен относиться как к примерному, так как объем ученического сочинения зависит от многих обстоятельств, в частности от стиля и жанра сочинения, от почерка.

С помощью сочинений и изложений проверяются:

- умение раскрывать тему;
- умение использовать языковые средства в соответствии со стилем, темой и задачей высказывания;
- соблюдение языковых норм и правил правописания.

Любое сочинение и изложение оценивается двумя отметками: первая ставится за содержание и речевое оформление, вторая – за грамотность, т.е. за соблюдение орфографических, пунктуационных и языковых норм. Обе оценки считаются оценками по русскому языку, за исключением случаев, когда проводится работа, проверяющая знания учащихся по литературе. В этом случае первая оценка (за содержание и речь) считается оценкой по литературе. Содержание сочинения и изложения оценивается по следующим критериям: соответствие работы ученика теме и основной мысли; полнота раскрытия темы; правильность фактического материала; последовательность изложения. При оценке речевого оформления сочинений и изложений учитывается: разнообразие словаря и грамматического строя речи; стилевое единство и выразительность речи; число речевых недочетов. Грамотность оценивается по числу допущенных учеником ошибок – орфографических, пунктуационных и грамматических.

Отметка «5»

- Содержание работы полностью соответствует теме.
- Фактические ошибки отсутствуют.
- Содержание излагается последовательно.
- Работа отличается богатством словаря, разнообразием используемых синтаксических конструкций, точностью словоупотребления.
- Достигнуто стилевое единство и выразительность текста. В целом в работе допускается 1 недочет в содержании и 1 – 2 речевых недочета.
- Грамотность: допускается 1 орфографическая, или 1 пунктуационная, или 1 грамматическая ошибка.

Отметка «4»

- Содержание работы в основном соответствует теме (имеются незначительные отклонения от темы).
- Содержание в основном достоверно, но имеются единичные фактические неточности.
- Имеются незначительные нарушения последовательности в изложении мыслей.
- Лексический и грамматический строй речи достаточно разнообразен. 5. Стилль работы отличается единством и достаточной выразительностью. В целом в работе допускается не более 2 недочетов в содержании и не более 3 – 4 речевых недочетов.
- Грамотность: допускаются 2 орфографические и 2 пунктуационные ошибки, или 1 орфографическая и 3 пунктуационные ошибки, или 4 пунктуационные ошибки при отсутствии орфографических ошибок, а также 2 грамматические ошибки.

Отметка «3»

- В работе допущены существенные отклонения от темы.
- Работа достоверна в главном, но в ней имеются отдельные фактические неточности.
- Допущены отдельные нарушения последовательности изложения.
- Беден словарь и однообразны употребляемые синтаксические конструкции, встречается неправильное словоупотребление.
- Стилль работы не отличается единством, речь недостаточно выразительна. В целом в работе допускается не более 4 недочетов в содержании и 5 речевых недочетов.
- Грамотность: допускаются 4 орфографические и 4 пунктуационные ошибки, или 3 орфографические и 5 пунктуационных ошибок, или 7 пунктуационных при отсутствии орфографических ошибок (в 5 классе – 5 орфографических и 4 пунктуационные ошибки), а также 4 грамматические ошибки.

Отметка «2»

- Работа не соответствует теме.
- Допущено много фактических неточностей.
- Нарушена последовательность изложения мыслей во всех частях работы, отсутствует связь между ними, работа не соответствует плану.
- Крайне беден словарь, работа написана короткими однотипными предложениями со слабо выраженной связью между ними, часты случаи неправильного словоупотребления.
- Нарушено стилевое единство текста. В целом в работе допущено 6 недочетов в содержании и до 7 речевых недочетов.

Грамотность: допускаются 7 орфографических и 7 пунктуационных ошибок, или 6 орфографических и 8 пунктуационных ошибок, 5 орфографических и 9 пунктуационных ошибок, 8 орфографических и 6 пунктуационных ошибок, а также 7 грамматических ошибок.

Примечания. При оценке учитывается самостоятельность, оригинальность замысла ученического сочинения, уровень его композиционного и речевого оформления. Наличие оригинального замысла, его хорошая реализация позволяют повысить первую оценку за сочинение на один балл.

Если объем сочинения в полтора – два раза больше указанного в настоящих нормах, то при оценке работы следует исходить из нормативов, увеличенных для отметки «4» на одну, а для отметки «3» на две единицы.

Например, при оценке грамотности «4» ставится при 3 орфографических, 2 пунктуационных и 2 грамматических ошибках или при соотношениях: 2 – 3 – 2, 2 – 2 – 3; «3» ставится при соотношениях: 6 – 4 – 4, 4 – 6 – 4, 4 – 4 – 6.

При выставлении оценки «5» превышение объема сочинения не принимается во внимание. Первая оценка (за содержание и речь) не может быть положительной, если не раскрыта тема высказывания, хотя по остальным показателям оно написано удовлетворительно. На оценку сочинения и изложения распространяются положения об однотипных и негрубых ошибках, а также о сделанных учеником исправлениях, приведенные в разделе «Оценка диктантов».

Оценка обучающих работ. Обучающие работы (различные упражнения и диктанты неконтрольного характера) оцениваются более строго, чем контрольные работы.

При оценке обучающих работ учитывается:

- степень самостоятельности учащегося;
- этап обучения;
- объем работы;
- четкость, аккуратность, каллиграфическая правильность письма.

Если возможные ошибки были предупреждены в ходе работы, оценки

«5» и «4» ставятся только в том случае, когда ученик не допустил ошибок или допустил, но исправил ошибку. При этом выбор одной из оценок при одинаковом уровне грамотности и содержания определяется степенью аккуратности записи, подчеркиваний и других особенностей оформления, а также наличием или отсутствием описок. В работе, превышающей по количеству слов объем диктантов для данного класса, для оценки «4» допустимо и 2 исправления ошибок.

Первая и вторая работа как классная, так и домашняя при закреплении определенного умения или навыка проверяется, но по усмотрению учителя может не оцениваться.

Самостоятельные работы, выполненные без предшествовавшего анализа возможных ошибок, оцениваются по нормам для контрольных работ соответствующего или близкого вида.

Оценка тестовых работ. Итоговые (комплексные), диагностические работы

Отметка	Процент
---------	---------

«5»	86-100 %
«4»	61-85%
«3»	36-60%
«2»	1-35%

Текущий (тематический) контроль.

Отметка Процент

«5» 86-100 %

«4» 65-85%

«3» 50-64%

«2» 1-49%

Литература.

Формы контроля

В процессе учебной деятельности для проверки достижений и оценивания успехов учащихся используются различные методы и формы контроля: устный опрос, письменный опрос, различные виды пересказа, различные виды чтения, практические работы по содержанию изучаемого материала, тестовые задания, контрольные работы, творческие задания (сочинения). Для данного класса следует применять разнообразные формы контроля, предусматривающие самоанализ и самоконтроль личных достижений. В виде контрольно-диагностических мероприятий используются экспресс-опросы на разных этапах урока, контрольные работы, включающие в себя тестовые задания открытого и закрытого типа в сочетании с сочинением-ответом на вопрос проблемного характера, после изучения большой темы или раздела.

Критерии и нормы оценивания

1. Оценка устных ответов.

При оценке устных ответов учитель руководствуется следующими основными критериями в пределах программы данного класса: знание текста и понимание идейно-художественного содержания изученного произведения; умение объяснить взаимосвязь событий, характер и поступки героев; понимание роли художественных средств в раскрытии идейно-эстетического содержания изученного произведения; знание теоретико-литературных понятий и умение пользоваться этими знаниями при анализе произведений, изучаемых в классе и прочитанных самостоятельно; умение анализировать художественное произведение в соответствии с ведущими идеями эпохи; уметь владеть монологической литературной речью, логически и последовательно отвечать на поставленный вопрос, бегло, правильно и выразительно читать художественный текст.

При оценке устных ответов по литературе могут быть следующие критерии:

Отметка «5»:

- ответ обнаруживает прочные знания и глубокое понимание текста изучаемого произведения;
- умение объяснить взаимосвязь событий, характер и поступки героев, роль художественных средств в раскрытии идейно-эстетического содержания произведения;
- привлекать текст для аргументации своих выводов; раскрывать связь произведения с эпохой; свободно владеть монологической речью.

Отметка «4»:

- ставится за ответ, который показывает прочное знание и достаточно глубокое понимание текста изучаемого произведения;
- за умение объяснить взаимосвязь событий, характеры и поступки героев и роль основных художественных средств в раскрытии идейно-эстетического

содержания произведения;

- умение привлекать текст произведения для обоснования своих выводов;
- хорошо владеть монологической литературной речью; однако допускают 2-3 неточности в ответе.

Отметка «3»:

оценивается ответ, свидетельствующий в основном знание и понимание текста изучаемого произведения, умение объяснять взаимосвязь основных средств в раскрытии идейно-художественного содержания произведения, но недостаточное умение пользоваться этими знаниями при анализе произведения. Допускается несколько ошибок в содержании ответа, недостаточно свободное владение монологической речью, ряд недостатков в композиции и языке ответа, несоответствие уровня чтения установленным нормам для данного класса.

Отметка «2»:

ответ обнаруживает незнание существенных вопросов содержания произведения; неумение объяснить поведение и характеры основных героев и роль важнейших художественных средств в раскрытии идейно-эстетического содержания произведения, слабое владение монологической речью и техникой чтения, бедность выразительных средств языка.

Оценка сочинений.

Сочинение – основная форма проверки умения правильно и последовательно излагать мысли, уровня речевой подготовки учащихся.

С помощью сочинений проверяются:

- правильное понимание темы, глубина и полнота ее раскрытия, верная передача фактов, правильное объяснение событий и поведения героев, исходя из идейно-тематического содержания произведения, доказательность основных положений, привлечение материала, важного и существенного для раскрытия темы, умение делать выводы и обобщения, точность в цитатах и умение включать их в текст сочинения;
- наличие плана в обучающих сочинениях;
- соразмерность частей сочинения, логичность связей и переходов между ними; точность и богатство лексики, умение пользоваться изобразительными средствами языка.

Объем сочинений должен быть примерно таким: в 5 классе — 1 —1,5 тетрадные страницы, в 6 классе—1,5—2, в 7 классе—2—2,5, в 8 классе—2,5—3, в 9 классе — 3— 4.

В 5-9-ых классах первая оценка за содержание и речь относится к литературе, вторая — к русскому языку. Оценка за грамотность сочинения выставляется в соответствии с «Нормами оценки знаний, умений и навыков учащихся по русскому языку».

Отметка «5» ставится за сочинение:

- глубоко и аргументировано раскрывающее тему, свидетельствующее об отличном знании текста произведения и других материалов, необходимых для ее раскрытия, об умении целенаправленно анализировать материал, делать выводы и обобщения;
- стройное по композиции, логичное и последовательное в изложении мыслей;
- написанное правильным литературным языком и стилистически соответствующее содержанию.

Допускается незначительная неточность в содержании, один-два речевых недочета.

Отметка «4» ставится за сочинение:

- достаточно полно и убедительно раскрывающее тему, обнаруживающее хорошее знание литературного материала и других источников по теме сочинения и умение пользоваться ими для обоснования своих мыслей, а также делать выводы и обобщения;
- логичное и последовательное изложение содержания; написанное правильным литературным языком, стилистически соответствующее содержанию.

Допускаются две-три неточности в содержании, незначительные отклонения от темы, а также не более трех-четырех речевых недочетов.

Отметка «3» ставится за сочинение, в котором:

- в главном и основном раскрывается тема, в целом дан верный, но односторонний или недостаточно полный ответ на тему, допущены отклонения от нее или отдельные ошибки в изложении фактического материала;
- обнаруживается недостаточное умение делать выводы и обобщения; материал излагается достаточно логично, но имеются отдельные нарушения в последовательности выражения мыслей; обнаруживается владение основами письменной речи;

В работе имеется не более четырех недочетов в содержании и пяти речевых недочетов.

Отметка «2» ставится за сочинение, которое:

- не раскрывает тему, не соответствует плану, свидетельствует о поверхностном знании текста произведения, состоит из путаного пересказа отдельных событий, без выводов и обобщений, или из общих положений, не опирающихся на текст;
- характеризуется случайным расположением материала, отсутствием связи между частями;
- отличается бедностью словаря, наличием грубых речевых ошибок.

Оценка тестовых работ

Итоговые (комплексные), диагностические работы Отметка

Процент выполнения

«5» 86-100 %

«4» 61-85%

«3» 36-60%

«2» 1-35%

Текущий (тематический) контроль

Отметка Процент выполнения

«5» 86-100 %

«4» 65-85%

«3» 50-64%

«2» 1-49% .

Иностранный язык (английский язык, немецкий язык)

Чтение с пониманием основного содержания прочитанного (ознакомительное):

Отметка «5» ставится учащемуся, если он понял основное содержание оригинального текста, может выделить основную мысль, определить основные факты, умеет догадываться о значении незнакомых слов из контекста, либо по словообразовательным элементам, либо по сходству с родным языком. Скорость чтения иноязычного текста может быть несколько замедленной по сравнению с той, с которой ученик читает на родном языке. Заметим, что скорость чтения на родном языке у учащихся разная.

Отметка «4» ставится ученику, если он понял основное содержание оригинального текста, может выделить основную мысль, определить отдельные факты. Однако у него недостаточно развита языковая догадка, и он затрудняется в понимании некоторых незнакомых слов, он вынужден чаще обращаться к словарю, а темп чтения более замедленен.

Отметка «3» ставится школьнику, который не совсем точно понял основное содержание прочитанного, умеет выделить в тексте только небольшое количество фактов, совсем не развита языковая догадка.

Отметка «2» выставляется ученику в том случае, если он не понял текст или понял содержание текста неправильно, не ориентируется в тексте при поиске определенных фактов, не умеет схематизировать (понимать значение) незнакомую лексику.

Чтение с полным пониманием содержания (изучающее):

Отметка «5» ставится ученику, когда он полностью понял несложный оригинальный текст (публицистический, научно-популярный; инструкцию или отрывок из туристического проспекта). Он использовал при этом все известные приемы, направленные на понимание прочитанного (смысловую догадку, анализ).

Отметка «4» выставляется учащемуся, если он полностью понял текст, но многократно обращался к словарю.

Отметка «3» ставится, если ученик понял текст не полностью, не владеет приемами его смысловой переработки.

Отметка «2» ставится в том случае, когда текст учеником не понят.

Он с трудом может найти незнакомые слова в словаре.

Чтение с нахождением интересующей или нужной информации (просмотровое):

Отметка «5» ставится ученику, если он может достаточно быстро просмотреть несложный оригинальный текст (типа расписания поездов, меню, программы телепередач) или несколько небольших текстов и выбрать правильно запрашиваемую информацию.

Отметка «4» ставится ученику при достаточно быстром просмотре текста, но при этом он находит только примерно 2/3 заданной информации.

Отметка «3» выставляется, если ученик находит в данном тексте (или данных текстах) примерно 2/3 заданной информации.

Отметка «2» выставляется в том случае, если ученик практически не ориентируется в тексте.

Понимание речи на слух (аудирование):

Основной речевой задачей при понимании звучащих текстов на слух является извлечение основной или заданной ученику информации.

Отметка «5» ставится ученику, который понял основные факты, сумел выделить отдельную, значимую для себя информацию (например, из прогноза погоды,

объявления, программы радио и телепередач), догадался о значении части незнакомых слов по контексту, сумел использовать информацию для решения поставленной задачи (например найти ту или иную радиопередачу).

Отметка «4» ставится ученику, который понял не все основные факты. При решении коммуникативной задачи он использовал только 2/3 информации.

Отметка «3» свидетельствует, что ученик понял только 50 % текста. Отдельные факты понял неправильно. Не сумел полностью решить поставленную перед ним коммуникативную задачу.

Отметка «2» ставится, если ученик понял менее 50 % текста и выделил из него менее половины основных фактов. Он не смог решить поставленную перед ним речевую задачу.

Говорение:

Основными критериями оценки умений говорения следует считать:

- соответствие теме,
- достаточный объем высказывания,
- разнообразие языковых средств и т. п.,

а ошибки целесообразно рассматривать как дополнительный критерий.

Монологическая речь:

Отметка «5» ставится ученику, если он в целом справился с поставленными речевыми задачами. Его высказывание было связным и логически последовательным. Диапазон используемых языковых средств достаточно широк. Языковые средства были правильно употреблены, практически отсутствовали ошибки, нарушающие коммуникацию, или они были незначительны. Объем высказывания соответствовал тому, что задано программой на данном году обучения. Наблюдалась легкость речи и достаточно правильное произношение. Речь ученика была эмоционально окрашена, в ней имели место не только передача отдельных фактов (отдельной информации), но и элементы их оценки, выражения собственного мнения.

Отметка «4» выставляется учащемуся, если он в целом справился с поставленными речевыми задачами. Его высказывание было связанным и последовательным. Использовался довольно большой объем языковых средств, которые были употреблены правильно. Однако были сделаны отдельные ошибки, нарушающие коммуникацию. Темп речи был несколько замедлен. Отмечалось произношение, страдающее сильным влиянием родного языка. Речь была недостаточно эмоционально окрашена. Элементы оценки имели место, но в большей степени высказывание содержало информацию и отражало конкретные факты.

Отметка «3» ставится ученику, если он сумел в основном решить поставленную речевую задачу, но диапазон языковых средств был ограничен, объем высказывания не достигал нормы. Ученик допускал языковые ошибки. В некоторых местах нарушалась последовательность высказывания. Практически отсутствовали элементы оценки и выражения собственного мнения. Речь не была эмоционально окрашенной. Темп речи был замедленным.

Отметка «2» ставится ученику, если он только частично справился с решением коммуникативной задачи. Высказывание было небольшим по объему (не соответствовало требованиям программы). Наблюдалась устная вокабуляра. Отсутствовали элементы собственной оценки. Учащийся допускал большое количество ошибок, как языковых, так и фонетических. Многие ошибки нарушали общение, в результате чего возникало непонимание между речевыми партнерами.

Диалогическая речь:

При оценивании этого вида говорения важнейшим критерием также как и при оценивании связанных высказываний является речевое качество и умение справиться с речевой задачей, т. е. понять партнера и реагировать правильно на его реплики, умение поддержать беседу на определенную тему. Диапазон используемых языковых средств, в данном случае, предоставляется учащемуся.

Отметка «5» ставится ученику, который сумел решить речевую задачу, правильно употребив при этом языковые средства. В ходе диалога

умело использовал реплики, в речи отсутствовали ошибки, нарушающие коммуникацию.

Отметка «4» ставится учащемуся, который решил речевую задачу, но произносимые в ходе диалога реплики были несколько сбивчивыми. В речи были паузы, связанные с поиском средств выражения нужного значения. Практически отсутствовали ошибки, нарушающие коммуникацию.

Отметка «3» выставляется ученику, если он решил речевую задачу не полностью. Некоторые реплики партнера вызвали у него затруднения. Наблюдались паузы, мешающие речевому общению.

Отметка «2» выставляется, если учащийся не справился с решением речевой задачи. Затруднялся ответить на побуждающие к говорению реплики партнера. Коммуникация не состоялась.

Оценивание письменной речи:

Отметка «5» Коммуникативная задача решена, соблюдены основные правила оформления текста, очень незначительное количество орфографических и лексико-грамматических погрешностей. Логичное и последовательное изложение материала с делением текста на абзацы. Правильное использование различных средств передачи логической связи между отдельными частями текста. Учащийся показал знание большого запаса лексики и успешно использовал ее с учетом норм иностранного языка. Практически нет ошибок. Соблюдается правильный порядок слов. При использовании более сложных конструкций допустимо небольшое количество ошибок, которые не нарушают понимание текста. Почти нет орфографических ошибок. Соблюдается деление текста на предложения. Имеющиеся неточности не мешают пониманию текста.

Отметка «4» Коммуникативная задача решена, но лексико-грамматические погрешности, в том числе выходящих за базовый уровень, препятствуют пониманию. Мысли изложены в основном логично. Допустимы отдельные недостатки при делении текста на абзацы и при использовании средств передачи логической связи между отдельными частями текста или в формате письма. Учащийся использовал достаточный объем лексики, допуская отдельные неточности в употреблении слов или ограниченный запас слов, но эффективно и правильно, с учетом норм иностранного языка. В работе имеется ряд грамматических ошибок, не препятствующих пониманию текста. Допустимо несколько орфографических ошибок, которые не затрудняют понимание текста.

Отметка «3» Коммуникативная задача решена, но языковые погрешности, в том числе при применении языковых средств, составляющих базовый уровень, препятствуют пониманию текста. Мысли не всегда изложены логично. Деление текста на абзацы недостаточно последовательно или вообще отсутствует. Ошибки в использовании средств передачи логической связи между отдельными частями текста. Много ошибок в формате письма. Учащийся использовал ограниченный запас слов, не всегда соблюдая нормы иностранного языка. В работе либо часто встречаются

грамматические ошибки элементарного уровня, либо ошибок многочисленны, но так серьезны, что затрудняют понимание текста. Имеются многие ошибки, орфографические и пунктуационные, некоторые из них могут приводить к непониманию текста.

Отметка «2» Коммуникативная задача не решена. Отсутствует логика в построении высказывания. Не используются средства передачи логической связи между частями текста. Формат письма не соблюдается. Учащийся не смог правильно использовать свой лексический запас для выражения своих мыслей или не обладает необходимым запасом слов. Грамматические правила не соблюдаются. Правила орфографии и пунктуации не соблюдаются.

Письменная работа: (контрольные работы, тестовые работы, самостоятельные работы, словарные диктанты) оценка вычисляется исходя из процента правильных ответов:

Виды работ	Оценка «3»	Оценка «4»	Оценка «5»
Контрольные работы, тестовые работы	От 45% до 64%	От 65% до 84%	от 85% до 100%
Самостоятельные работы, словарные диктанты	От 45% до 64%	От 65% до 84%	от 85% до 100%

Творческие письменные работы (письма, разные виды сочинений) оцениваются по пяти критериям:

а) Содержание (соблюдение объема работы, соответствие теме, отражены ли все указанные в задании аспекты, стилевое оформление речи соответствует типу задания, аргументация на соответствующем уровне, соблюдение норм вежливости).

б) Организация работы (логичность высказывания, использование средств логической связи на соответствующем уровне, соблюдение формата высказывания и деление текста на абзацы);

в) Лексика (словарный запас соответствует поставленной задаче и требованиям данного года обучения языку);

г) Грамматика (использование разнообразных грамматических конструкций в соответствии с поставленной задачей и требованиям данного года обучения языку);

д) Орфография и пунктуация (отсутствие орфографических ошибок, соблюдение главных правил пунктуации: предложения начинаются с заглавной буквы, в конце предложения стоит точка, вопросительный или восклицательный знак, а также соблюдение основных правил расстановки запятых).

Критерии оценивания презентации:

14-15 баллов - отметка «5»

11-13 баллов - отметка «4»

8-10 баллов - отметка «3»

Менее 8 баллов – отметка «2»

Критерио ценивания	Параметры	Баллы
Дизайн презентации	общий дизайн – оформление презентации логично, отвечает требованиям эстетики, и не противоречит содержанию презентации;	2
Содержание	раскрыты все аспекты темы;	1
	материализован грамотно;	2
	подача материала (наличие фото, рисунков, схем);	1
	слайды расположены в логической последовательности;	1
	заключительный слайд с выводами;	1
	ссылки на источники информации	1
Защита	речь учащегося четкая и логичная;	3
	ученик владеет материалом своей темы.	3
	Общее количество баллов	
	Итоговая оценка	

Учебный предмет Родной (татарский) язык

Гомумбелем күнекмәләрен бәяләүнең критерийлары һәм нормалары

Укучыларның ана теленнән алган белем сыйфаты даими рәвештә тикшерүгә бәйле. Татар теле дәрәсләрендә укучы үзә үзләштергән теоретик мәгълүматны гамәлдә куллана алырлык белем, осталык һәм күнекмәләргә ия булырга тиеш. Тел һәм сөйләм күнекмәләрен дәрәс бәяләү укучының тел, аралашу өлкәсенә караган мәгълүматлылыгы, гомуми белем һәм фикерләү дәрәжәсен дә билгели. Белемне тикшерү — укытуның аерылгысыз өлеше, чөнки ул укучыларның эшчәнлеген нәтижәле итеп оештырырга һәм аларның укуга карата мөнәсәбәтен үзгәртүгә, җаваплылыгын арттырырга ярдәм итә. Димәк, укучыларның белем, осталык һәм күнекмәләрен дәрәс итеп бәяләү телне аралашу коралы буларак үзләштерүне, тел турында системалы белем булдыруны күзаллый, шулай ук ул башка милләт телен, мәдәниятен өйрәнү өчен дә мөмкинлекләр ача. Укучыларның татар теленнән белем һәм күнекмәләрен гадел итеп бәяләү — укыту эшчәнлегенң иң мөһим сыйфаты. Бу таләпләрнең үтәлүе белем бирүнең сыйфатын арттыруга, аны бәяләүгә якин килүне, материалны чама белән тиешле күләмдә тәкъдим итүне тәмин итә.

Мәктәптә укучыга куела торган билге телне үзләштерү дәрәжәсен күрсәтеп кенә калмый, бәлки зур тәрбияви әһәмияткә дә ия. Шуңа күрә билгене җәза бирү чарасы буларак файдалану катгый рәвештә тыела. Билгене төшереп яки күтәрәп куя да эхлакый тәрбия бирүгә җитди зыян китерә. Бары тик дәрәс һәм гадел бәя генә укучыга карата уңай тәрбия чарасы булып санала ала.

Укучыларның белемнәрен тикшерү укытучы тарафыннан даими рәвештә алып барыла һәм укыту эшенең аерылгысыз өлеше тәшкил итә. Ул белем, осталык һәм күнекмәләренң формалаша баруын белү, ачыклау өчен агымдагы тикшерү, шулай ук уку елы ахырында нәтижә ясау максатыннан үткәрелә торган тикшерүләр формасында башкарыла. Укытучы, укучының телдән һәм язма җавапларын бәяләгәндә, билгене аңлатып куярга тиеш.

Укучыларның ана теленнән белем, осталык һәм күнекмәләрен бәяләгәндә, гамәлдәге программада бирелгән тел белеменә, аралашуга һәм этнокультура өлкәсенә караган мәгълүматлылыклары да искә алына.

I. Уку тизлеген билгеләү һәм аны бәяләү

Уку — график рәвештә бирелгән текстны телдән сөйләмгә күчерү (кычкырып укыганда) һәм аны мәгънәви берәмлекләргә бүлүнә (эчтән укыганда) үз эченә алучы сөйләм эшчәнлегенә бер төрә. Уку техникасы белән текстны аңлап уку тыгыз бәйләнештә тора, һәм алар бер-берсен тулыландыралар да.

Билгеле булганча, дәрәс уку — әдәби әйтәлеш кагыйдәләрен саклап, текстны хатасыз итеп уку. Ул балаларның әйтәлеш һәм текстны аңлы рәвештә кабул итә алу күнекмәләреннән чыгып бәяләнә. Укучы аваз, ижек һәм сүзләренә кабатламыйча, аларны төшереп калдырмыйча, урыннарын алыштырмыйча, грамматик формаларын бозмыйча һәм дәрәс әйтәлешкә карата куела торган иң төп таләпләргә жавап бирерлек дәрәжәдә укыганда гына дәрәс укый дип әйтә алабыз.

Йөгәрек уку — укыганның эчтәлеген аңлы рәвештә зиһенгә алуны тормышка ашырырга ярдәм итүче уку тизлеге. Гадәттә, кычкырып уку тизлегенә сөйләм тизлегенә туры килүе уртача уку тизлеге дип исәпләнә.

Сәнгатьле уку текстның эчтәлеген аңлап, автор әйтәргә теләгән фикер, хис-тойгыларны тавыш, басым һәм башка барлык фонетик чатрларны дәрәс кулланып укый алуны белдерә.

Аңлап уку, ягъни текстның төп эчтәлеген аңлау һәм аңа карата үз карашыңны яки мөнәсәбәтәңне белдерә алу сәнгатьле укуга ирешүнең төп шарты булып тора.

Сыйныфлар	Ижекләр саны	Сүзләр саны
5	130—190	70—80
6	140—200	75—85
7	150—210	80—95
8—9	160—220	90—110

Искәрмә. Эчтән уку тизлеге, кычкырып уку белән чагыштырганда, 5—7 нче сыйныфларда 30—40% ка, ә 8—9 нчы сыйныфларда 40—50% ка югарырак була.

Уку күнекмәләре түбәндәгечә бәяләнә:

Укучы билгеләнгән күләмдә сүзләренә дәрәс әйтәп һәм жөмләләренә сәнгатьле итеп, тулысынча аңлап укыса, «5» ле куела.

Уку тизлеге гомуми таләпләргә туры килсә һәм текст эчтәлегенә буенча укытучы сорауларына жавап бирә алса, әмма уку барышында 1—2 әйтәлеш хатасы һәм сөйләмнең структур бүленешендә берничә төгәлсезлек жибәрелсә, «4» ле куела.

Уку тизлеге программада каралган таләпләргә туры килмәсә, текст эчтәлегенә буенча укытучы сорауларына жавап биргәндә, төгәлсезлекләр жибәрелсә, дәрәс әйтәлешкә бәйлә һәм сөйләмнең төп структур берәмлекләренә бүлгәндә, 3—5 төгәлсезлек күзәтелсә, «3» ле куела.

Уку күнекмәләре тиешле тизлектән шактый түбән булып, текст эчтәлеген өлешчә аңлап, 5—6 дан артык әйтәлеш хатасы жибәрелсә, «2» ле куела.

Өйдә әзерләнәп укуны бәяләгәндә, таләпләр югарырак була.

II. Язма эшләренә күләм һәм аларны бәяләү

Укучыларның тел һәм сөйләм материалын үзләштерү дәрәжәсен яки аларның гомуми грамоталылыгын диктант, изложение, сочинение яздырып тикшереп була; сорауларга язма рәвештә жавап алу да уңай нәтижә бирә. Сораулар укыган әсәр, аерым текст, рәсем яки караган фильмнар буенча тәкъдим ителә. Бу очракта язма эшнә күләм һәр сыйныфның изложение күләменнән артмый. Укытучы, эшнә бәяләгәндә, түбәндәгә таләпләренә истә тотарга тиеш: жавапның тулы, төгәл, дәрәс 48 булуы, сөйләмнең стилистик яктан камиллеге, орфографик һәм пунктуацион яктан грамоталылыгы.

Сорауларга жавап язуну бәяләү:

Барлык сорауларга да дәрәс жавап бирелсә, «5» ле куела (1 сөйләм хатасы яки 1 пунктуацион хата булырга мөмкин).

Сорауларга дәрәс жавап бирелсә, ләкин 2 сөйләм хатасы, 3 орфографик, 2 пунктуацион хата яки 2 сорауга жавап язганда, төгәлсезлек жибәрелсә, «4» ле куела.

Язма эштә сорауларга жавап бирә белү күнекмәләре сизелсә, 3 сөйләм хатасы, 4 орфографик, 5 пунктуацион хата булса, «3» ле куела.

Жаваптарның яртысы дөрес булмаса, сөйләм хаталары 3 тән артса, 5 орфографик, 6 пунктуацион хатасы булса, «2» ле куела.

Контроль диктант күләме

Сыйныфлар	Сүзләр саны	
	Уку елы башында	Уку елы ахырында
5	50—55	55—60
6	60—65	65—70
7	70—80	80—90
8	90—100	100—110
9	110—120	120—125

Контроль диктант текстлары үз эченә өйрәнелгән тема яки темалар буенча орфограмма һәм пунктограммаларны (2—3 очрак) ала. Грамматик биремле диктант булганда, сүз саны киметелә дә ала. Контроль диктантта укучы тарафыннан төзәтүләр күп булса, билге бер баллга төшәргә мөмкин.

Контроль диктантны бәяләү

Эш пөхтә башкарылса, хатасы булмаса «5» ле куела (1 орфографик, 2 пунктуацион хата булырга мөмкин).

2 орфографик, 2 пунктуацион яки 1 орфографик, 4 пунктуацион хаталы эшкә «4» ле куела.

4 орфографик, 4 пунктуацион яки 3 орфографик, 6 пунктуацион хаталы эшкә «3» ле куела.

6 орфографик, 5 пунктуацион яки 5 орфографик, 8 пунктуацион хаталы эшкә «2» ле куела.

Сүзлек диктантының күләме

Сыйныфлар	Сүзләр саны
5	16—20
6	18—25
7	22—30
8	26—34
9	30—38

Сүзлек диктантына әйтелеше белән язылышы туры килмәгән сүзләр, гарәп-фарсы алынмалары кертелә.

Сүзлек диктантын бәяләү

Пөхтә итеп язылган, хатасы булмаган эшкә «5» ле куела.

1 орфографик хаталы эшкә «4» ле куела.

3 орфографик хаталы эшкә «3» ле куела.

5 орфографик хаталы эшкә «2» ле куела.

Изложениенең күләме һәм аны бәяләү

Изложение яздыру өчен, матур әдәбият әсәрләреннән өзеңлә, хикәяләр, аерым текстлар алына. Алар эчтәлеге һәм күләме ягыннан тиешле таләпләргә җавап бирергә, тәрбияви максатларны үз эченә алырга һәм бәйләнешле сөйләм күнекмәләрен үстерү, камилләштерү юнәлешендә булырга тиеш. Изложение ярдәмендә укучының тема эчтәлеген ача белү осталыгы, лексик байлыгы, орфография, грамматика, пунктуация өлкәсенә караган грамоталылыгы тикшерелә. Бу вакытта яңа сүзләр һәм тәгъбирләрне аңлатырга, аларны тактага язып куярга кирәк. Изложениене бәяләгәндә, фикерләрен логик эзлекләгәнә, эчтәлекнең тулы, дөрес бирелүенә, язма сөйләм теленә камилләгәнә, грамоталы итеп яза алу дәрәжәсенә игътибар ителә.

Изложение һәм сочинение өчен ике билге куела: беренчесе—эчтәлек һәм сөйләмне дөрес оештыра алуга, икенчесе — грамоталылыкка.

Изложениене бәяләү

Тема тулысынча ачылган, эчтәлеге һәм стиль бердәмлеге сакланган эшкә «5» ле куела (1 орфографик, 2 пунктуацион яки 2 грамматик хатасы булырга мөмкин).

Текстның эчтәлеге темага, нигездә, туры килсә, фикерне белдерүдә зур булмаган ялгышлар жибәрелсә, 1—2 фактик, 1—2 техник хатасы булса, 2 орфографик, 2—3 пунктуацион, 1 грамматик хатасы булган эшкә «4» ле куела.

Язмада эчтәлек эзлекле бирелмәсә, стиль бердәмлеге сакланмаса, 3 фактик, 2—3 техник хатасы булса, 3 орфографик, 4 пунктуацион, 2 грамматик хатасы булган эшкә «3» ле куела.

Текстагы эзлеклелек, стиль бердәмлеге язмада сакланмаса; сүзләр һәм жөмлөләр бәйләнешендә хаталар булса; фактик хаталар күп булса, орфографик хаталар саны – 3 тән, пунктуацион – 2дән, грамматик хаталарның саны – 3тән артык булса, “2” билгесе куела .

Изложение текстаның күләме

Сыйны флар	Уку елы башы		Уку елы ахыры	
	Тексттаг ы сүзләр саны	Язма күләме	Тексттаг ы сүзләр саны	Язма күләме
5	70—110	55—70	110—140	70—85
6	140—160	85—95	160—190	95—105
7	190—230	105—115	230—270	115—125
8	270—310	125—130	310—350	130—135
9	350—370	135—140	370—390	140—145

Сочинениенебәяләү

1. Язманың эчтәлегетемагатулысынча туры килсә, фактик ялгышлары булмаса, бай телдә, образлы тәпәз булса, стиль бердәмлеге сакланса, «5» ле куела.

(Бер орфографик яисә ике пунктуацион (грамматик) хата булыр гәмкин.)

2. Язманың эчтәлегенигездә темага туры килсә, хикәяләүдә зур булмаган ялгышлыклар күзәтелсә, бер-ике фактик хата жибәрелсә, теле бай, стиль ягымил булып, ике орфографик, өч пунктуацион (грамматик) яисә бер-икесөйләм ялгышы булса, «4» ле куела.

3. Эчтәлекне бирүдә житдиялгышлар, аерым фактик төгәл сөзлекләр булса, хикәяләүдә эзлеклелек югалса, сүзлек байлыгы ярлы булса, стиль бердәмлеге дөрес сакланмаган жөмлөләр очраса, өч орфографик, дүрт пунктуацион (грамматик) яисә өч-дүрт сөйләм хатасы булса, «3» ле куела.

4. Язма темага туры килмичә, фактик төгәл сөзлекләр күп булып, план нигезендә язылмаса, сүзлек байлыгы бик ярлы булса, текст кыска һәм бертүп тагы жөмлөләр дән торып, сүзләр дөрес кулланылмаса, стиль бердәмлеге сакланмаса, биш орфографик, сигез пунктуацион (грамматик) яисә дүрт—алты сөйләм хатасы булса, «2» ле куела.

Тестлы биремнәрне бәяләү критерийлары

Тестлы биремнәрне үтәү өчен 45 минут вакыт бирелә. Биремнәр 3 өлешкә бүленгән. Беренче өлеш – А, икенче өлеш – В, өченчесе С өлешеннән тора.

Беренче өлештәге биремнәрнең һәрберсенә җаваплар бирелгән, шулар арасында берсе генә дөрес - шуны сайлап язарга кирәк. Мәсәлән, А1 – а. Һәр дөрес җавапка 1 балл куела.

Икенче өлештәге биремнәргә җавапны үзегезгә уйлап язарга кирәк. Дөрес эшләнгән һәр биремгә 2 шәр балл куела.

Өченче өлештәге биремдә иҗади эш башкарыла. Дөрес язылган җавапка 3 балл куела.

Гомуми билге барлык балларны кушып чыгарыла.

Балларны билгегә күчерү:

“5” ле – 95 – 100%

“4” ле – 80 – 94%

“3” ле – 51 – 79%

“2” ле – 51% тан кимрэк булса

Мәсәлән, 26 – 27 балл – “5” ле

22 – 25 балл – “4” ле

18 – 21 балл – “3” ле

17 балл һәм түбәнрәк – “2” ле

Әдәбият (татар әдәбияты)

Биология.

Критерии и нормы оценивания:

Устный ответ.

Отметка "5" ставится, если ученик:

1. Показывает глубокое и полное знание и понимание всего программного материала.
2. Умеет составить полный и правильный ответ на основе изученного материала; выделять главные положения, самостоятельно подтверждать ответ конкретными примерами, фактами.
3. Самостоятельно, уверенно и безошибочно применяет полученные знания в решении проблем на творческом уровне; допускает не более одного недочёта, который легко исправляет по требованию учителя; имеет необходимые навыки работы с приборами, чертежами, схемами, графиками, картами, сопутствующими ответу; записи, сопровождающие ответ, соответствуют требованиям.

Отметка "4" ставится, если ученик:

1. Показывает знания всего изученного программного материала.
2. Дает полный и правильный ответ на основе изученных теорий; допускает незначительные ошибки и недочеты при воспроизведении изученного материала, небольшие неточности при использовании научных терминов или в выводах, обобщениях из наблюдений.

Отметка "3" ставится, если ученик:

1. Усваивает основное содержание учебного материала, но имеет пробелы, не препятствующие дальнейшему усвоению программного материала.
2. Излагает материал не систематизированно, фрагментарно, не всегда последовательно.
3. Отметка "2" ставится, если ученик:
4. Не усваивает и не раскрывает основное содержание материала; не знает или не понимает значительную часть программного материала в пределах поставленных вопросов; не делает выводов и обобщений.
5. Имеет слабо сформированные и неполные знания, не умеет применять их при решении конкретных вопросов, задач, заданий по образцу.
6. При ответе на один вопрос допускает более двух грубых ошибок, которые не может исправить даже при помощи учителя.

Письменный ответ.

Отметка «5» ставится, если ученик:

1. Выполняет работу без ошибок и допускает не более одного недочета.
2. Соблюдает культуру письменной речи; правила оформления письменных работ.

Отметка «4» ставится, если ученик:

1. Выполняет письменную работу полностью, но допускает в ней не более одной негрубой ошибки и одного недочета не более двух недочетов.
2. Соблюдает культуру письменной речи, правила оформления письменных работ, но допускает небольшие помарки при ведении записей.

Отметка «3» ставится, если ученик:

1. Правильно выполняет не менее половины работы.
2. Допускает не более двух грубых ошибок, или не более одной грубой, одной негрубой ошибки и одного недочета, или не более трех негрубых ошибок, или одной негрубой ошибки и трех недочетов, или при отсутствии ошибок, но при наличии пятин едочетов.
3. Допускает незначительное несоблюдение основных норм культуры письменной речи, правил оформления письменных работ.

Отметка «2» ставится, если ученик:

1. Правильно выполняет менее половины письменной работы.
2. Допускает число ошибок и недочетов, превосходящее норму, при которой может быть выставлена оценка "3".

Контрольная работа по вопросам (дать развернутый ответ на вопрос):

Допустим, предложено три задания на среднем уровне сложности и одно задание повышенной сложности.

- «5» – выполнил все задания правильно;
- «4» - выполнил все задания, иногда ошибался;
- «3» – часто ошибался, выполнил правильно только половину заданий;
- «2» – почти ничего не смог выполнить правильно

Каждый вопрос развернутого задания так же можно заранее оценить в баллах, тогда легче определить, сделал учение все полностью или только половину.

Практические (лабораторные) работы:

Оценка "5" ставится, если ученик:

1. Правильно определил цель опыта.
2. Выполнил работу в полном объеме с соблюдением необходимой последовательности проведения опытов и измерений.
3. Самостоятельно и рационально выбрал и подготовил для опыта необходимое оборудование, все опыты провел в условиях и режимах, обеспечивающих получение результатов и выводов с наибольшей точностью.
4. Научно грамотно, логично описал наблюдения и сформулировал выводы из опыта. В представленном отчете правильно и аккуратно выполнил все записи, таблицы, рисунки, графики, вычисления и сделал выводы.
5. Проявляет организационно-трудовые умения (поддерживает чистоту рабочего места и порядок на столе, экономно использует расходные материалы).
6. Эксперимент осуществляет по плану с учетом техники безопасности и правил работы с материалами и оборудованием.

Оценка "4" ставится, если ученик:

1. Опыт проводил в условиях, не обеспечивающих достаточной точности измерений.
2. Или было допущено два-три недочета.
3. Или не более одной негрубой ошибки и одного недочета.
4. Или эксперимент проведен не полностью.
5. Или в описании наблюдений из опыта допустил неточности, выводы

сделал неполные.

Оценка "3" ставится, если ученик:

1. Правильно определил цель опыта; работу выполняет правильно не менее чем наполовину, однако объем выполненной части таков, что позволяет получить правильные результаты и выводы по основным, принципиально важным задачам работы.
2. Или подбор оборудования, объектов, материалов, а также работы по началу опыта провел с помощью учителя; или в ходе проведения опыта и измерений были допущены ошибки в описании наблюдений, формулировании выводов.
3. Опыт проводился в нерациональных условиях, что привело к получению результатов с большей погрешностью; или в отчете были допущены в общей сложности не более двух ошибок (в записях единиц, измерениях, в вычислениях, графиках, таблицах, схемах, и т.д.) не принципиального для данной работы характера, но повлиявших на результат выполнения.
4. Допускает грубую ошибку в ходе эксперимента (в объяснении, в оформлении работы, в соблюдении правил техники безопасности при работе с материалами и оборудованием), которая исправляется по требованию учителя.
5. **Оценка "2"** ставится, если ученик:
 1. Не определил самостоятельно цель опыта; выполнил работу не полностью, не подготовил нужное оборудование и объем выполненной части работы не позволяет сделать правильных выводов.
 2. Или опыты, измерения, вычисления, наблюдения производились неправильно.
 3. Или в ходе работы и в отчете обнаружились в совокупности все недостатки, отмеченные в требованиях к оценке "3".
 4. Допускает две (и более) грубые ошибки в ходе эксперимента, в объяснении, в оформлении работы, в соблюдении правил техники безопасности при работе с веществами и оборудованием, которые не может исправить даже по требованию учителя.

Оценка тестовых работ

Текущий (тематический) контроль

«2»	0-49%
«3»	50-69%
«4»	70-89%
«5»	90-100%.

Критерии оценивания презентации:

14-15 баллов- отметка «5»

11-13 баллов - отметка «4»

8-10 баллов - отметка «3»

Менее 8 баллов – отметка «2»

Критерии оценивания	Параметры	Баллы
----------------------------	------------------	--------------

Дизайн презентации	общий дизайн – оформление презентации логично, отвечает требованиям эстетики, и не противоречит содержанию презентации;	2
Содержание	раскрыты все аспекты темы;	1
	материал изложен грамотно;	2
	подача материала (наличие фото, рисунков, схем);	1
	слайды расположены в логической последовательности;	1
	заключительный слайд с выводами;	1
	ссылки на источники информации	1
Защита	речь учащегося четкая и логичная;	3
	ученик владеет материалом своей темы.	3
	Общее количество баллов	
	Итоговая оценка	

География.

Устный ответ:

Отметка "5" ставится, если ученик:

1. Показывает глубокое и полное знание и понимание всего объема программного материала; полное понимание сущности рассматриваемых понятий, явлений и закономерностей, теорий, взаимосвязей;
2. Умеет составить полный и правильный ответ на основе изученного материала;
3. выделять главные положения, самостоятельно подтверждать ответ конкретными примерами, фактами;
4. самостоятельно и аргументировано делать анализ, обобщения, выводы.
5. Устанавливать межпредметные (на основе ранее приобретенных знаний) и внутрипредметные связи, творчески применять полученные знания в незнакомой ситуации.
6. Последовательно, четко, связно, обоснованно и безошибочно излагать учебный материал; давать ответ в логической последовательности с использованием принятой терминологии; делать собственные выводы; формулировать точное определение и истолкование основных понятий, законов, теорий; при ответе не повторять дословно текст учебника; излагать материал литературным языком; правильно и обстоятельно отвечать на дополнительные вопросы учителя. Самостоятельно и рационально использовать наглядные пособия, справочные материалы, учебник, дополнительную литературу, первоисточники; применять систему условных обозначений при ведении записей, сопровождающих ответ; использование для доказательства выводов из наблюдений и опытов;
7. Самостоятельно, уверенно и безошибочно применяет полученные знания в решении проблем на творческом уровне; допускает не более одного недочета, который легко исправляет по требованию учителя; имеет необходимые навыки работы с приборами, чертежами, схемами и графиками, сопутствующими ответу; записи, сопровождающие ответ, соответствуют требованиям
8. хорошее знание карты и использование ее, верное решение географических задач.

Отметка "4" ставится, если ученик:

1. Показывает знания всего изученного программного материала. Даёт полный и правильный ответ на основе изученных теорий; незначительные ошибки и недочёты при воспроизведении изученного материала, определения понятий дал неполные, небольшие неточности при использовании научных терминов или в выводах и обобщениях из наблюдений и опытов; материал излагает в определенной логической последовательности, при этом допускает одну негрубую ошибку или не более двух недочетов и может их исправить самостоятельно при требовании или при небольшой помощи преподавателя; в основном усвоил учебный материал; подтверждает ответ конкретными примерами; правильно отвечает на дополнительные вопросы учителя.
2. Умеет самостоятельно выделять главные положения в изученном материале; на основании фактов и примеров обобщать, делать выводы, устанавливать внутриспредметные связи. Применять полученные знания на практике в видоизменённой ситуации, соблюдать основные правила культуры устной речи и сопровождающей письменной, использовать научные термины;
3. В основном правильно даны определения понятий и использованы научные термины;
4. Ответ самостоятельный;
5. Наличие неточностей в изложении географического материала;
6. Определения понятий неполные, допущены незначительные нарушения последовательности изложения, небольшие неточности при использовании научных терминов или в выводах и обобщениях;
7. Связное и последовательное изложение; при помощи наводящих вопросов учителя восполняются сделанные пропуски;
8. Наличие конкретных представлений и элементарных реальных понятий изучаемых географических явлений;
9. Понимание основных географических взаимосвязей;
10. Знание карты и умение ей пользоваться;
11. При решении географических задач сделаны второстепенные ошибки.

Отметка "3" ставится, если ученик:

1. Усвоил основное содержание учебного материала, имеет пробелы в усвоении материала, не препятствующие дальнейшему усвоению программного материала;
2. Материал излагает несистематизированно, фрагментарно, не всегда последовательно;
3. Показывает недостаточную сформированность отдельных знаний и умений; выводы и обобщения аргументирует слабо, допускает в них ошибки.
4. Допустил ошибки и неточности в использовании научной терминологии, определения понятий дал недостаточно четкие; не использовал в качестве доказательства выводы и обобщения из наблюдений, фактов, опытов или допустил ошибки при их изложении;
5. Испытывает затруднения в применении знаний, необходимых для решения задач различных типов, при объяснении конкретных явлений на основе теорий и законов, или в подтверждении конкретных примеров практического применения теорий;
6. Отвечает неполно на вопросы учителя (упуская и основное), или воспроизводит содержание текста учебника, но недостаточно понимает отдельные положения, имеющие важное значение в этом тексте;
7. Обнаруживает недостаточное понимание отдельных положений при воспроизведении текста учебника (записей, первоисточников) или отвечает неполно на вопросы учителя, допуская одну-две грубые ошибки.

8. Слабое знание географической номенклатуры, отсутствие практических навыков работы в области географии (неумение пользоваться компасом, масштабом ит.д.);
9. Скучны географические представления, преобладают формалистические знания;
10. Знание карты недостаточное, показ на ней сбивчивый;
11. Только при помощи наводящих вопросов ученик улавливает географические связи.

Отметка "2" ставится, если ученик:

1. Не усвоил и не раскрыл основное содержание материала;
2. Не делает выводов и обобщений.
3. Не знает и не понимает значительную или основную часть программного материала в пределах поставленных вопросов;
4. Имеет слабо сформированные и неполные знания и не умеет применять их к решению конкретных вопросов и задач по образцу;
5. При ответе (на один вопрос) допускает более двух грубых ошибок, которые не может исправить даже при помощи учителя.
6. Имеются грубые ошибки в использовании карты.

Самостоятельная и контрольная работы.

Отметка "5" ставится, если ученик:

- выполнил работу без ошибок и недочетов;
- допустил не более одного недочета.

Отметка "4" ставится, если ученик выполнил работу полностью, но допустил в ней:

- не более одной негрубой ошибки и одного недочета;
- или не более двух недочетов.

Отметка "3" ставится, если ученик правильно выполнил не менее половины работы или допустил:

- не более двух грубых ошибок;
- или не более одной грубой и одной негрубой ошибки и одного недочета;
- или не более двух-трех негрубых ошибок;
- или одной негрубой ошибки и трех недочетов; или при отсутствии ошибок, но при наличии четырех-пяти недочетов.

Отметка "2" ставится, если ученик:

- допустил число ошибок и недочетов превосходящее норму, при которой может быть выставлена оценка "3";
- или если правильно выполнил менее половины работы.

Тесты: критерии выставления оценок за тест

менее 50% верных ответов – «2»

50-69% – «3»

70-89% – «4»

90-100% – «5»

Практические работы:

Отметка "5" Практическая или самостоятельная работа выполнена в полном объеме с соблюдением необходимой последовательности.

Учащиеся работали полностью самостоятельно: подобрали необходимые для выполнения предлагаемых работ источники знаний показали необходимые для проведения практических и самостоятельных работ теоретические знания, практические умения и навыки. Работа оформлена аккуратно, в оптимальной для

фиксации результатов форме. Форма фиксации материалов может быть предложена учителем или выбрана самими учащимися.

Отметка "4"

Практическая или самостоятельная работа выполнена учащимися в полном объеме и самостоятельно.

Допускается отклонение от необходимой последовательности выполнения, не влияющее на правильность конечного результата (перестановка пунктов типового плана при характеристике отдельных территорий или стран и т.д.).

Использованы указанные учителем источники знаний, включая страницы атласа, таблицы из приложения к учебнику, страницы из статистических сборников. Работа показала знание основного теоретического материала и овладение умениями, необходимыми для самостоятельного выполнения работы.

Допускаются неточности и небрежность в оформлении результатов работы.

Отметка "3"

Практическая работа выполнена и оформлена учащимися с помощью учителя или хорошо подготовленных и уже выполнивших на "отлично" данную работу учащихся. На выполнение работы затрачено много времени (можно дать возможность доделать работу дома). Учащиеся показали знания теоретического материала, но испытывали затруднения при самостоятельной работе с картами атласа, статистическими материалами, географическими инструментами.

Отметка "2"

Выставляется в том случае, когда учащиеся оказались не подготовленными к выполнению этой работы. Полученные результаты не позволяют сделать правильных выводов и полностью расходятся с поставленной целью. Обнаружено плохое знание теоретического материала и отсутствие необходимых умений. Руководство и помощь со стороны учителя и хорошо подготовленных учащихся неэффективны из-за плохой подготовки учащегося.

Оценка умений работать с картой и другими источниками географических знаний:

Отметка «5» - правильный, полный отбор источников знаний, рациональное их использование в определенной последовательности; соблюдение логики в описании или характеристике географических территорий или объектов; самостоятельное выполнение и формулирование выводов на основе практической деятельности; аккуратное оформление результатов работы.

Отметка «4» - правильный и полный отбор источников знаний, допускаются неточности в использовании карт и других источников знаний, в оформлении результатов.

Отметка «3» - правильное использование основных источников знаний; допускаются неточности в формулировке выводов; неаккуратное оформление результатов.

Отметка «2» - неумение отбирать и использовать основные источники знаний; допускаются существенные ошибки в выполнении задания и в оформлении результатов.

Требования к выполнению практических работ на контурной карте:

Практические и самостоятельные работы на контурной карте выполняются с использованием карт атласа и учебника, а также описания задания к работе.

1. Чтобы не перегружать контурную карту, мелкие объекты обозначаются цифрами с последующим их пояснением за рамками карты (в графе: «условные знаки»).
2. При нанесении на контурную карту географических объектов используйте линии градусной сетки, речные системы, береговую линию и границы государств (это нужно для ориентира и удобства, а также для правильности нанесения объектов).

3. Названия географических объектов старайтесь писать вдоль параллелей или меридианов, это поможет оформить карту более аккуратно (требование выполнять обязательно). Не копируйте карты атласа, необходимо точно выполнять предложенные вам задания (избегайте нанесение «лишней информации»: отметка за правильно оформленную работу по предложенным заданиям может быть снижена на один балл, в случае добавления в работу излишней информации)
4. Географические названия объектов подписывайте с заглавной буквы.
5. Работа должна быть выполнена аккуратно без грамматически ошибок (отметка за работу может быть снижена за небрежность и грамматические ошибки на один и более баллов).

Химия.

Критерии оценивания устных ответов учащихся:

Отметка «5»: ответ полный и правильный на основании изученных теорий; материал изложен в определенной логической последовательности, литературным языком; ответ самостоятельный.

Отметка «4»: ответ полный и правильный на основании изученных теорий; материал изложен в определенной логической последовательности, при этом допущены две-три несущественные ошибки, исправленные по требованию учителя.

Отметка «3»: ответ полный, но при этом допущена существенная ошибка или ответ неполный, несвязный.

Отметка «2»: при ответе обнаружено непонимание учащимся основного содержания учебного материала или допущены существенные ошибки, которые учащийся не может исправить при наводящих вопросах учителя отсутствие ответа.

При оценке результатов выполнения тематических проверочных работ используется следующая процентная шкала:

менее 50% верных ответов – «2»

50-69% – «3»

70-89% – «4»

90-100% – «5»

Оценка письменных работ:

Письменная работа является одной из форм выявления уровня грамотности учащегося. Письменная работа проверяет усвоение учеником материала темы, раздела программы изучаемого предмета; основных понятий, правил, степень самостоятельности учащегося, умения применять на практике полученные знания, используя, в том числе ранее изученный материал. При оценке письменной работы, проверяется освоение учеником основных норм современного литературного языка и орфографической грамотности. При оценке письменной работы исправляются, но не учитываются ошибки на правила, которые не включены в школьную программу; на еще не изученные правила. Исправляются, но не учитываются опiski. Среди ошибок следует выделить негрубые, т. е. не имеющие существенного значения для характеристики грамотности. При подсчете ошибок две негрубые считаются за одну ошибку. Необходимо учитывать повторяемость и однотипность ошибок. Однотипными считаются ошибки на одно правило. Первые однотипные ошибки считаются за одну, каждая следующая подобная ошибка учитывается как самостоятельная.

Оценка экспериментальных умений (практических работ)

Оценка ставится на основании наблюдения за учащимися и письменного отчета за работу.

Отметка «5»:

- работа выполнена полностью и правильно, сделаны правильные наблюдения и выводы;
- эксперимент осуществлен по плану с учетом техники безопасности и правил работы с веществами и оборудованием;
- проявлены организационно-трудовые умения (поддерживаются чистота рабочего места и порядок на столе, экономно используются реактивы).

Отметка «4»:

- работа выполнена правильно, сделаны правильные наблюдения и выводы, но при этом эксперимент проведен не полностью или допущены несущественные ошибки в работе с веществами и оборудованием

Отметка «3»:

- **работа выполнена правильно не менее чем наполовину или допущена существенная ошибка в ходе эксперимента, в объяснении, в оформлении работы, в соблюдении правил техники безопасности при работе с веществами и оборудованием, которая исправляется по требованию учителя.**

Отметка «2»:

- допущены две (и более) существенные ошибки в ходе эксперимента, в объяснении, в оформлении работы, в соблюдении правил техники безопасности при работе с веществами и оборудованием, которые учащийся не может исправить даже по требованию учителя.

Оценка умений решать экспериментальные задачи

Отметка «5»:

- план решения составлен правильно;
- правильно осуществлен подбор химических реактивов и оборудования;
- дано полное объяснение и сделаны выводы.

Отметка «4»:

- план решения составлен правильно;
- правильно осуществлен подбор химических реактивов и оборудования, при этом допущено не более двух несущественных ошибок в объяснении и выводах.

Отметка «3»:

- план решения составлен правильно;
- правильно осуществлен подбор химических реактивов и оборудования, но допущена существенная ошибка в объяснении и выводах.

Отметка «2»:

- допущены две (и более) ошибки в плане решения, в подборе химических реактивов и оборудования, в объяснении и выводах.

Оценка умений решать расчетные задачи:

Отметка «5»:

- в логическом рассуждении и решении нет ошибок, задача решена рациональным способом.

Отметка «4»:

- в логическом рассуждении и решении нет существенных ошибок, но задача решена нерациональным способом или допущено не более двух несущественных ошибок.

Отметка «3»:

В логическом рассуждении нет существенных ошибок, но допущена существенная ошибка в математических расчетах.

Отметка «2»:

•имеются существенные ошибки в логическом рассуждении и в решении.

Оценка контрольных работ:

Отметка «5»:

•ответ полный и правильный, возможна несущественная ошибка.

Отметка «4»:

•ответ неполный или допущено не более двух несущественных ошибок.

Отметка «3»:

•работа выполнена не менее чем наполовину, допущена одна существенная ошибка и при этом две-три не существенные.

Отметка «2»:

•работа выполнена меньше чем наполовину или содержит несколько существенных ошибок.

При оценке выполнения письменной контрольной работы необходимо учитывать требования единого орфографического режима.

Критерии и нормы оценивания учебной деятельности обучающихся по истории, обществознанию.

Формами контроля освоения программного материала обучающимися по истории, обществознанию являются ответ на уроке, проблемное задание, анализ иллюстрации, работа с картой, работа с текстом, сообщение, тест, проверочная работа, итоговая контрольная работа по темам, итоговый контроль за год, проект.

Формы оценивания результатов:

Критерии оценивания устного ответа

Высокий уровень - «5» - за ответ, обнаруживающий осознанность знаний, их безошибочность, умение излагать материал в соответствии с требованиями логики и нормами литературной речи. Оценка «5» ставится за краткий, точный, правильный, глубокий ответ или за отличное исправление ошибочного ответа по сложной теме.

Повышенный уровень - «4» - при наличии неполноты ответа или одной - двух несущественных неточностей.

Базовый уровень - «3» - за знание основных положений темы при значительной неполноте знаний, одной - двух ошибок

Низкий уровень - «2» - за незнание большей части материала темы или основных ее вопросов

Критерии оценивания письменного ответа

Высокий уровень - «5» ставится, если представлена собственная точка зрения (позиция, отношение) при раскрытии проблемы. Проблема раскрыта на теоретическом уровне, в связях и с обоснованиями, с корректным использованием исторических терминов и понятий в контексте ответа. Дана аргументация своего мнения с опорой на факты.

Повышенный уровень - «4» ставится, если представлена собственная точка зрения (позиция, отношение) при раскрытии проблемы. Проблема раскрыта с корректным использованием исторических терминов и понятий в контексте ответа (теоретические связи и обоснования не присутствуют или явно не прослеживаются). Дана аргументация своего мнения с опорой на факты.

Базовый уровень - «3» ставится, если представлена собственная точка зрения (позиция, отношение) при раскрытии проблемы. Проблема раскрыта при формальном использовании исторических терминов. Дана аргументация своего мнения с опорой на факты общественной жизни или личный социальный опыт.

Низкий уровень - «2» ставится, если представлена собственная позиция по поднятой проблеме на бытовом уровне без аргументации.

Работа с текстом (заполнение опорных таблиц и схем, письменный ответ на вопрос)

Высокий уровень - Отметка «5»

Задание выполнено на высоком уровне, отсутствуют ошибки. Работа выполнена в заданное время, самостоятельно, с соблюдением технологических требований и установок, качественно, творчески и эстетично.

Повышенный уровень - Отметка «4»

Задание выполнено на хорошем уровне, имеются 1 ошибка в содержании, или имеются незначительные ошибки в оформлении. Работа выполнена в заданное время, самостоятельно.

Базовый уровень - Отметка «3»

Задание выполнено на достаточном, минимальном уровне, имеются 2-3 ошибки в содержании или неграмотно оформлено. Работа выполнена с опозданием, но самостоятельно.

Низкий уровень - Отметка «2»

Задание не выполнено или не завершено самостоятельно учеником, при выполнении допущены большие отклонения от заданных требований и установок.

Критерии оценивания сообщения ученика

1. Содержательность, глубина, полнота и конкретность освещения проблемы 3 балла

Логичность: последовательность изложения, его пропорциональность, обоснование теоретических положений фактами или обобщение фактов и формулирование выводов -3 балла

Концептуальность изложения: рассмотрены ли различные точки зрения (концепции), выражено ли свое отношение -3 балла

Риторика (богатство речи): лаконичность, образное выражение мыслей и чувств путем использования различных языковых средств, выбора точных слов, эпитетов и т.

п., правильность и чистота речи, владение, биологической терминологией -3 балла

Итого:

12 баллов - отметка «5» - высокий уровень; 9 - 11 баллов - отметка «4» - повышенный уровень;

5 - 8 баллов - отметка «3» - базовый уровень

Оценка умений работать с картой

Высокий уровень - отметка «5» - правильный, полный отбор источников знаний, рациональное их использование в определенной последовательности; соблюдение логики в описании или характеристике территорий или объектов; самостоятельное выполнение и формулирование выводов на основе практической деятельности.

Повышенный уровень - отметка «4» - правильный и полный отбор источников знаний, допускаются неточности в использовании карт.

Базовый уровень - отметка «3» - правильное использование основных источников знаний; допускаются неточности в формулировке выводов.

Низкий уровень - отметка «2» - неумение отбирать и использовать основные источники знаний

Нормы оценивания диагностической тестовой работы:

Высокий уровень, отметка «5»: число верных ответов -от 90 до 100%. Повышенный уровень (отметка «4»): число верных ответов -от 70 до 89%. Базовый уровень (отметка «3»): число верных ответов -от 50 до 69%.

Самостоятельные, проверочные и контрольные работы

Отметка «5» ставится, если ученик:

1. выполнил работу без ошибок и недочетов;
2. допустил не более одного недочета.

Отметка «4» ставится, если ученик выполнил работу полностью, но допустил в ней:

1. не более одной негрубой ошибки и одного недочета;
2. или не более двух недочетов.

Отметка «3» ставится, если ученик правильно выполнил не менее половины работы или допустил:

1. не более двух грубых ошибок;

2. или не более одной грубой и одной негрубой ошибки и одного недочета;
3. или не более двух-трех негрубых ошибок;
4. или одной негрубой ошибки и трех недочетов;
5. или при отсутствии ошибок, но при наличии четырех-пяти недочетов.

Отметка «2» ставится, если ученик:

1. допустил число ошибок и недочетов превосходящее норму, при которой может быть выставлена отметка «3»;
2. или если правильно выполнил менее половины работы.
3. не приступал к выполнению работы;

Критерии и нормы оценивания учебной деятельности по музыке.

Нормы и основные критерии оценки слушания музыкальных произведений

На уроках проверяется и оценивается умение учеников слушать музыкальные произведения, давать словесную характеристику их содержанию и средствам музыкальной выразительности, умение сравнивать, обобщать; знанием музыкальной литературы.

Учитывается:

- степень раскрытия эмоционального содержания музыкального произведения через средства музыкальной выразительности;
- самостоятельность в разборе музыкального произведения;
- умение учащегося сравнивать произведения и делать самостоятельные обобщения на основе полученных знаний.

Отметка «5» – ученик может обосновать свои суждения, даёт правильный и полный ответ, дающий характеристику содержания музыкального произведения, средств музыкальной выразительности, ответ самостоятельный.

Отметка «4» – ученик даёт ответ, удовлетворяющий тем же требованиям, что и для отметки «5»; ответ правильный, но неполный: дана характеристика содержания музыкального произведения, средств музыкальной выразительности с наводящими (-2) вопросами учителя.

Отметка «3» – ответ ученика правильный, но неполный, средства музыкальной выразительности раскрыты недостаточно, допустимы несколько наводящих вопросов учителя.

Отметка «2» – ученик обнаруживает незнание и непонимание услышанного материала, но отвечает на некоторые наводящие вопросы учителя, откликается эмоционально.

Нормы и основные критерии оценки вокально-хорового исполнения

Для оценивания качества выполнения учениками певческих заданий необходимо предварительно провести индивидуальное прослушивание каждого ребёнка, чтобы иметь данные о диапазоне его певческого голоса.

Учёт полученных данных позволит дать более объективную оценку качества выполнения учеником певческого задания, создать наиболее благоприятные условия опроса, нужно знать рабочий диапазон голоса ученика и, если он не соответствует диапазону песни, предложить ученику исполнить его в другой, более удобной для него тональности или исполнить только фрагмент песни: куплет, припев, фразу.

Отметка «5» ставится за знание мелодической линии и текста песни; чистое интонирование и ритмически точное исполнение; выразительное исполнение, умение петь в ансамбле, хоре (в унисон, первым или вторым голосом), исполнять произведение сольно под аккомпанемент учителя или фонограмму.

Отметка «4» ставится за знание мелодической линии и текста песни; в основном чистое, ритмически правильное интонирование; умение петь в ансамбле, хоре (в унисон, первым или вторым голосом), исполнять произведение сольно под аккомпанемент учителя или фонограмму, но недостаточно выразительно.

Отметка «3» ставится за неточности в исполнении мелодии и текста песни; неуверенное и не точное, иногда фальшивое исполнение в ансамбле, хоре, ритмические неточности; невыразительное исполнение.

Отметка «2» ставится за исполнение неуверенное и фальшивое, за незнание вокального произведения и нежелание его исполнять сольно, в ансамбле, хоре.

Устный ответ (ответ на вопрос, сообщение)

Отметка «5» ставится, если учащийся:

полностью освоил учебный материал;

умеет изложить его своими словами;

самостоятельно подтверждает ответ конкретными примерами;

правильно и обстоятельно отвечает на дополнительные вопросы учителя.

Отметка «4» ставится, если учащийся:

в основном усвоил учебный материал, допускает незначительные ошибки при изложении своими словами;

подтверждает ответ конкретными примерами;

правильно отвечает на дополнительные вопросы учителя.

Отметка «3» ставится, если учащийся:

не усвоил существенную часть учебного материала;

допускает значительные ошибки при его изложении своими словами;

затрудняется подтвердить ответ конкретными примерами;

слабо отвечает на дополнительные вопросы.

Отметка «2» ставится, если учащийся:

почти не усвоил учебный материал;

не может изложить его своими словами;

не может подтвердить ответ конкретными примерами;

не отвечает на большую часть дополнительных вопросов учителя.

Диагностическая тестовая работа

Отметка:

«5» - 90% - 100%

«4» - верно выполнено 70% -89% заданий.

«3» - верно выполнено более 50 % -69% заданий.

«2» - верно выполнено менее 50 % заданий.

Критерии и нормы оценивания учебной деятельности обучающихся по изобразительному искусству.

Формы контроля: практическая творческая работа, устный ответ, проект, презентация

Практическая творческая работа оценивается по нескольким показателям:

а)соответствие задачам, завершенность, аккуратность;

б)графические выразительные особенности, композиционное решение, живописное решение.

в)эстетика работы, бережное и экономное отношение к художественным материалам и инструментам.

Высокий уровень (отметка «5») ставится, если:

-уровень художественной грамотности соответствует этапу обучения и учебная задача по методу полностью выполнена;

- ученик полностью овладел программным материалом, связывает графическое и цветное решение с основным замыслом изображения;

- правильно решает композицию, правила перспективы, передачу пропорций и объема, отражает в своих рисунках единство формы и декора;

-отстаивает свое мнение по поводу рассматриваемого произведения, ведет поисковую работу по подбору иллюстративного материала; ошибок в изображении не делает, но допускает неточности.

Повышенный уровень (отметка «4») ставится, если:

-уровень художественной грамотности соответствует этапу обучения (допускаются незначительные отклонения) и учебная задача по методу выполнена;

-ученик полностью овладел программным материалом, связывает графическое и цветное решение с основным замыслом изображения, допуская затруднения в решении композиции, построения перспективы, передачи пропорций и объема;
-допускает ошибки второстепенного порядка, исправление которых требует периодической помощи учителя.

Базовый уровень (Оценка «3») ставится, если :

-уровень художественной грамотности в основном соответствует этапу обучения и учебная задача по методу в основном выполнена (или выполнена не полностью);
-ученик основной материал знает нетвердо, при выполнении задания нуждается в помощи учителя и частичного применения средств наглядности;
-обнаруживает незнание или непонимание большей или наиболее важной части учебного материала.

Оценка «2» ставится, если:

-уровень художественной грамотности не соответствует этапу обучения и учебная задача по методу не выполнена или работа не сдана на проверку

Устный ответ:

Отметка "5" ставится, если ученик:

Показывает глубокое и полное знание и понимание всего объёма программного материала; Умеет составить полный и правильный ответ на основе изученного материала; выделять главные положения, самостоятельно подтверждать ответ конкретными примерами, фактами; самостоятельно и аргументировано делать анализ, обобщения, выводы; устанавливать межпредметные (на основе ранее приобретенных знаний) и внутрипредметные связи, творчески применять полученные знания в незнакомой ситуации. Последовательно, чётко, связно, обоснованно и безошибочно излагать учебный материал; давать ответ в логической последовательности с использованием принятой терминологии; делать собственные выводы; формулировать точное определение и истолкование основных понятий, законов, теорий; при ответе не повторять дословно текст учебника; излагать материал литературным языком; правильно и обстоятельно отвечать на дополнительные вопросы учителя; самостоятельно и рационально использовать наглядные пособия, справочные материалы, учебник, дополнительную литературу, первоисточники; применять систему условных обозначений при ведении записей, сопровождающих ответ;

Отметка "4" ставится, если ученик:

Показывает знания всего изученного программного материала, материал излагает в определенной логической последовательности, при этом допускает одну негрубую ошибку или не более двух недочетов и может их исправить самостоятельно при требовании или при небольшой помощи преподавателя; в основном усвоил учебный материал; подтверждает ответ конкретными примерами; правильно отвечает на дополнительные вопросы учителя.

Умеет самостоятельно выделять главные положения в изученном материале; на основании фактов и примеров обобщать, делать выводы, устанавливать внутрипредметные связи, соблюдает основные правила культуры устной речи, использует научные термины;

Отметка "3" ставится, если ученик:

Усвоил основное содержание учебного материала, имеет пробелы в усвоении материала, не препятствующие дальнейшему усвоению программного материала; Материал излагает несистематизированно, фрагментарно, не всегда последовательно;

Допустил ошибки и неточности в использовании научной терминологии, определения понятий дал недостаточно четкие;

Отвечает неполно на вопросы учителя или воспроизводит содержание текста учебника, но недостаточно понимает отдельные положения, имеющие важное значение в этом тексте;

Отметка "2" ставится, если ученик:

Не усвоил и не раскрыл основное содержание материала;

Не делает выводов и обобщений.

Не знает и не понимает значительную или основную часть программного материала в пределах поставленных вопросов или при ответе (на один вопрос) допускает более двух грубых ошибок, которые не может исправить даже при помощи учителя.

Критерии и нормы оценивания проектов и презентаций истории, обществознанию, изобразительному искусству, музыке, курсу «Основы духовно-нравственной культуры народов России»

Презентация и защита

Критерии	баллы
Качество презентации. Эстетическое оформление.Инфографика.	1
Соответствие содержания презентации заявленной теме	1
Доступность изложения материала	1
Самостоятельность выполнения задания.	1
Качество защиты презентации	1
«5» высокий уровень - 5 баллов (выполнены правильно все критерии)	
«4» повышенный уровень – 4 балла (не соблюдены 1-2 критерия)	
«3» базовый уровень - 2 балла (допущены ошибки по трем требованиям);	
«2» низкий уровень - менее 2 баллов (допущены ошибки более чем по трем требованиям	ошибки

Критерии оценивания проекта

Предметные результаты (максимальное значение - 3 балла)

- 1.Знание основных терминов и фактического материала по теме проекта
- 2.Знание существующих точек зрения (подходов) к проблеме и способов ее решения
- 3.Знание источников информации

Метапредметные результаты (максимальное значение -7 баллов)

- 1.Умение выделять проблему и обосновывать ее актуальность
- 2.Умение формулировать цель, задачи
- 3.Умение сравнивать, сопоставлять, обобщать и делать выводы
- 4.Умение выявлять причинно-следственные связи, приводить и иллюстрировать примерами аргументы
- 5.Умение соотнести полученный результат (конечный продукт) с поставленной целью
- 6.Умение находить требуемую информацию в различных источниках.
- 7.Владение грамотной, эмоциональной и свободной речью

Таблица перевода оценки индивидуального проекта

Уровень	% выполнения	Баллы	Отметка
3 - высокий	90-100%	9-10 баллов	5
2 - повышенный	70-89%	7-8 баллов	4
1 - базовый	50 -69 %	5-6 баллов	3
0 – ниже среднего	Менее 50%	4 и менее баллов	2

Математика. Алгебра. Геометрия.

Опираясь на рекомендации, учитель оценивает знания и умения учащихся с учетом их индивидуальных особенностей.

- Содержание и объем материала, подлежащего проверке, определяется программой. При проверке усвоения материала нужно выявлять полноту, прочность усвоения учащимися теории и умения применять ее на практике в знакомых и незнакомых ситуациях.
- Основными формами проверки знаний и умений учащихся по математике являются письменная контрольная работа и устный опрос. При

оценке письменных и устных ответов учитель в первую очередь учитывает показанные учащимися знания и умения. Оценка зависит также от наличия и характера погрешностей, допущенных учащимися.

- Среди погрешностей выделяются ошибки и недочеты.

Погрешность считается ошибкой, если она свидетельствует о том, что ученик не овладел основными знаниями, умениями, указанными в программе.

К недочетам относятся погрешности, свидетельствующие о недостаточно полном или недостаточно прочном усвоении основных знаний и умений или об отсутствии знаний, не считающихся в программе основными.

Недочетами также считаются:

погрешности, которые не привели к искажению смысла полученного учеником задания или способа его выполнения; неаккуратная запись;

небрежное выполнение чертежа. Граница между ошибками и недочетами является в некоторой степени условной. При одних обстоятельствах допущенная учащимися погрешность может рассматриваться учителем как ошибка, в другое время и при других обстоятельствах — как недочет.

- Задания для устного и письменного опроса учащихся состоят из теоретических вопросов и задач. Ответ на теоретический вопрос считается безупречным, если по своему содержанию полностью соответствует вопросу, содержит все необходимые теоретические факты и обоснованные выводы, а его изложение и письменная запись математически грамотны и отличаются последовательностью и аккуратностью. Решение задачи считается безупречным, если правильно выбран способ решения, само решение сопровождается необходимыми объяснениями, верно выполнены нужные вычисления и преобразования, получен верный ответ, последовательно и аккуратно записано решение.

- Оценка ответа учащегося при устном и письменном опросе проводится по четырехбалльной системе, т. е. за ответ выставляется одна из отметок: 2 (неудовлетворительно), 3 (удовлетворительно), 4 (хорошо), 5 (отлично).

- Учитель может повысить отметку за оригинальный ответ на вопрос или оригинальное решение задачи, которые свидетельствуют о высоком математическом развитии учащегося; за решение более сложной задачи или ответ на более сложный вопрос, предложенные учащемуся дополнительно после выполнения им заданий.

Критерии ошибок.

К грубым ошибкам относятся ошибки, которые обнаруживают незнание учащимися формул, правил, основных свойств, теорем и неумение их применять; незнание приемов решения задач, рассматриваемых в учебниках, а также вычислительные ошибки, если они не являются опиской;

К негрубым ошибкам относятся: потеря корня или сохранение в ответе постороннего корня; отбрасывание без объяснений одного из них и равнозначные им;

К недочетам относятся: нерациональное решение, описки, недостаточность или отсутствие пояснений, обоснований в решениях

Оценка устных ответов учащихся.

Ответ оценивается **отметкой «5»**, если ученик:

- полно раскрыл содержание материала в объеме, предусмотренном программой и учебником, изложил материал грамотным языком в определенной логической последовательности, точно используя математическую терминологию и символику;
- правильно выполнил рисунки, чертежи, графики, сопутствующие ответу;
- показал умение иллюстрировать теоретические положения конкретными

примерами, применять их в новой ситуации при выполнении практического задания;

- продемонстрировал усвоение ранее изученных сопутствующих вопросов, сформированность и устойчивость используемых при отработке умений и навыков;
- отвечал самостоятельно без наводящих вопросов учителя.

Возможны одна - две неточности при освещении второстепенных вопросов или в выкладках, которые ученик легко исправил по замечанию учителя.

Ответ оценивается **отметкой «4»**, если он удовлетворяет в основном требованиям на оценку «5», но при этом имеет один из недостатков:

- в изложении допущены небольшие пробелы, не исказившие математическое содержание ответа;
- допущены один – два недочета при освещении основного содержания ответа, исправленные по замечанию учителя;
- допущены ошибка или более двух недочетов при освещении второстепенных вопросов или в выкладках, легко исправленные по замечанию учителя.

Отметка «3» ставится в следующих случаях:

- неполно или непоследовательно раскрыто содержание материала, но показано общее понимание вопроса и продемонстрированы умения, достаточные для дальнейшего усвоения программного материала (определенные «Требованиями к математической подготовке учащихся»);
- имелись затруднения или допущены ошибки в определении понятий, использовании математической терминологии, чертежах, выкладках, исправленные после нескольких наводящих вопросов учителя;
- ученик не справился с применением теории в новой ситуации при выполнении практического задания, но выполнил задания обязательного уровня сложности по данной теме;
- при знании теоретического материала выявлена недостаточная сформированность основных умений и навыков.

Отметка «2» ставится в следующих случаях:

- не раскрыто основное содержание учебного материала;
- обнаружено незнание или непонимание учеником большей или наиболее важной части учебного материала;
- допущены ошибки в определении понятий, при использовании математической терминологии, в рисунках, чертежах или графиках, в выкладках, которые не исправлены после нескольких наводящих вопросов учителя.

Оценка письменных работ учащихся

Критерии оценивания текущих работ учащихся:

«2» 0 – 49%;

«3» 50 – 64%;

«4» 65 – 84%;

«5» 81 – 100%.

Критерии оценивания итоговых работ учащихся:

«2» 0 – 49%;

«3» 50 – 64%;

«4» 65 –80%;

«5» 81 – 100%

Самостоятельные, контрольные работы.

Отметка «5» ставится, если: работа выполнена полностью; в логических рассуждениях и обосновании решения нет пробелов и ошибок; в решении нет математических ошибок (возможна одна неточность, описка, не являющаяся следствием незнания или непонимания учебного материала).

Отметка «4» ставится, если: работа выполнена полностью, но обоснования шагов решения недостаточны (если умение обосновывать рассуждения не являлось специальным объектом проверки); допущена одна ошибка или два-три недочета в выкладках, рисунках, чертежах или графиках (если эти виды работы не являлись специальным объектом проверки).

Отметка «3» ставится, если: допущены более одной ошибки или более двух-трех недочетов в выкладках, чертежах или графиках, но учащийся владеет обязательными умениями по проверяемой теме.

Отметка «2» ставится, если: допущены существенные ошибки, показавшие, что учащийся не владеет обязательными умениями по данной теме в полной мере.

Математические диктанты:

Вот возможная шкала оценок для диктантов различной длины.

Число вопросов	5			6			7			8			9			10		
Число верных ответов	3	4	5	4	5	6	4;5	6	7	4,5	6,7	8	5,6	7,8	9	6,7	8,9	10
Отметка	3	4	5	3	4	5	3	4	5	3	4	5	3	4	5	3	4	5

Решение планиметрических задач

Оценка устных ответов учащихся.

Ответ оценивается отметкой «5», если ученик:

- полно раскрыл содержание материала в объеме, предусмотренном программой и учебником, изложил материал грамотным языком в определенной логической последовательности, точно используя математическую терминологию и символику; правильно выполнил рисунки, чертежи, графики, сопутствующие ответу;
- показал умение иллюстрировать теоретические положения конкретными примерами, применять их в новой ситуации при выполнении практического задания; продемонстрировал усвоение ранее изученных сопутствующих вопросов, сформированность и устойчивость используемых при отработке умений и навыков; отвечал самостоятельно без наводящих вопросов учителя. Возможны одна - две неточности при освещении второстепенных вопросов или в выкладках, которые ученик легко исправил по замечанию учителя.

Ответ оценивается отметкой «4», если он удовлетворяет в основном требованиям на оценку «5», но при этом имеет один из недостатков:

- в изложении допущены небольшие пробелы, не исказившие математическое содержание ответа; допущены один – два недочета при освещении основного содержания ответа, исправленные по замечанию учителя;
- допущены ошибка или более двух недочетов при освещении второстепенных

вопросов или в выкладках, легко исправленные по замечанию учителя.

Отметка «3» ставится в следующих случаях:

- неполно или непоследовательно раскрыто содержание материала, но показано общее понимание вопроса и продемонстрированы умения, достаточные для дальнейшего усвоения программного материала (определенные «Требованиями к математической подготовке учащихся»);
- имелись затруднения или допущены ошибки в определении понятий, использовании математической терминологии, чертежах, выкладках, исправленные после нескольких наводящих вопросов учителя;
- ученик не справился с применением теории в новой ситуации при выполнении практического задания, но выполнил задания обязательного уровня сложности по данной теме; при знании теоретического материала выявлена недостаточная сформированность основных умений и навыков.

Отметка «2» ставится в следующих случаях:

- не раскрыто основное содержание учебного материала; обнаружено незнание или непонимание учеником большей или наиболее важной части учебного материала;
- допущены ошибки в определении понятий, при использовании математической терминологии, в рисунках, чертежах или графиках, в выкладках, которые не исправлены после нескольких наводящих вопросов учителя.

Оценка письменных работ учащихся

Критерии оценивания текущих работ учащихся:

«2» 0 – 49%;

«3» 50 – 64%;

«4» 65 – 84%;

«5» 85 – 100%

Критерии оценивания итоговых работ учащихся:

«2» 0 – 49%;

«3» 50 – 64%;

«4» 65 – 80%;

«5» 81 – 100%

Самостоятельные, контрольные работы.

Отметка «5» ставится, если: работа выполнена полностью; в логических рассуждениях и обосновании решения нет пробелов и ошибок; в решении нет математических ошибок (возможна одна неточность, описка, не являющаяся следствием незнания или непонимания учебного материала).

Отметка «4» ставится, если: работа выполнена полностью, но обоснования шагов решения недостаточны (если умение обосновывать рассуждения не являлось специальным объектом проверки); допущена одна ошибка или два-три недочета в выкладках, рисунках, чертежах или графиках (если эти виды работы не являлись специальным объектом проверки).

Отметка «3» ставится, если: допущены более одной ошибки или более двух-трех недочетов в выкладках, чертежах или графиках, но учащийся владеет обязательными умениями по проверяемой теме.

умений по теме, разделу учебной программы. Данный вид работ оценивается следующим образом: сначала оценивается выполнение всех предложенных заданий, определяется сумма баллов, набранная учащимися по всем заданиям, и переводится в процентное отношение к максимально возможному количеству баллов, выставляемому за работу.

Отметка «5» ставится за 95-100% выполнение работы.

Отметка «4» ставится за 75-94% выполнение работы.

Отметка «3» ставится за 50- 74% выполнение работы.

Отметка «2» ставится за выполнение работы от 0-49 %.

Оценка практических работ (работа за компьютером). Для оценивания практических работ учащихся используется система поэлементной оценки. Работа учащегося сравнивается с образцом (эталон) правильно выполненной работы, который известен учащимся заранее. Учащемуся известен четкий алгоритм выведения оценки, по которому он сам может определить уровень своей работы. Оценивают у учащихся только то, чему учили, так как критерий оценивания представляет конкретное выражение учебных целей.

Исходя из объема выполненных работ в процентном соотношении, применяется следующая оценочная шкала:

Отметка «5» ставится за 95-100% выполнение работы.

Отметка «4» ставится за 75-94% выполнение работы.

Отметка «3» ставится за 50- 74% выполнение работы.

Отметка «2» ставится за выполнение работы от 0-49 %.

Физика.

Контроль уровня учебных достижений осуществляется на уроках с помощью тестовых и текстовых контрольных работ. Контрольные работы проводятся в форме тестового контроля, решения текстовых задач, лабораторных работ. Практическая работы способствуют формированию у школьников познавательных умений и навыков, умению проводить наблюдения, обрабатывать и систематизировать полученные данные, ставить проблемные вопросы и выдвигать обоснованные предположения, измерять физические величины и устанавливать зависимость между ними, моделировать явления, делать выводы и проверять их экспериментально, конструировать несложные устройства на основе изученных явлений.

Критерии и нормы оценивания

Критерии оценивания устных ответов:

«5» (отлично) - продуктивный уровень усвоения и деятельности. Ответ целостный, развернутый, логически построенный, аргументированный. Учащийся умеет творчески применять полученные знания на практике: решает усложненные и комбинированные расчетные задачи. Объясняет физические явления на основе теории, выделяет признаки явлений, их характеристики, сравнивает, обобщает, проводит анализ, показывает знание практического применения физических законов. Допускаются единичные не принципиальные неточности.

«4» (хорошо) - репродуктивно-продуктивный уровень усвоения и деятельности. Дан правильный ответ. Ученик проявляет умения применять на практике полученные им теоретические знания, решает типовые и комбинированные расчетные задачи.

Допускается:

1. 2 - 3 несущественные ошибки;
2. ответ недостаточно исчерпывающий.

«3» (удовлетворительно) - репродуктивный уровень усвоения и деятельности. Учащийся раскрывает основное содержание вопроса, воспроизводит формулировки, записывает формулы, решает простейшие задачи. Допускается:

1. отсутствие выводов формул;
2. неумение применять теорию в новой ситуации;
3. необходимость наводящих вопросов учителя

«2» (неудовлетворительно) - ставится, если ученик не может выполнить задания базового уровня.

Критерии оценивания письменных работ:

Тематические работы (процент выполнения):

- «5» (отлично) - 55 - 100 %
- «4» (хорошо) - 65 - 84 %
- «3» (удовлетворительно) - 50% - 64 %
- «2» (неудовлетворительно) - 0% - 49 %.

Контрольная работа:

Отметка 5 ставится за работу, выполненную полностью без ошибок и недочетов.

Отметка 4 ставится за работу, выполненную полностью, но при наличии не более одной ошибки и одного недочета, не более трех недочетов.

Отметка 3 ставится за работу, выполненную на 3/4 всей работы правильно или при допущении не более одной грубой ошибки, не более трех негрубых ошибок, одной негрубой ошибки и трех недочетов, при наличии четырех- пяти недочетов.

Отметка 2 ставится за работу, в которой число ошибок и недочетов превысило норму для оценки 3 или правильно выполнено менее 1/2 работы.

При тестировании все верные ответы берутся за 100%, тогда отметка выставляется в соответствии с таблицей:

Процент выполнения задания	Отметка
95% и более	отлично
75 - 94% %	хорошо
50-74% %	удовлетворительно
менее 50%	неудовлетворительно

Лабораторная работа:

Отметка 5 ставится в том случае, если учащийся выполнил работу в полном объеме с соблюдением необходимой последовательности проведения опытов и измерений; самостоятельно и рационально монтирует необходимое оборудование; все опыты

проводит в условиях и режимах, обеспечивающих получение правильных результатов и выводов; соблюдает требования правил безопасного труда; в отчете правильно и аккуратно выполняет все записи, таблицы, рисунки, чертежи, графики, вычисления, правильно выполняет анализ погрешностей.

Отметка 4 ставится в том случае, если учащийся выполнил работу в соответствии с требованиями к оценке 5, но допустил два-три недочета, не более одной негрубой ошибки и одного недочета.

Отметка 3 ставится в том случае, если учащийся выполнил работу не полностью, но объем выполненной части таков, что позволяет получить правильные результаты и выводы, если в ходе проведения опыта и измерений были допущены ошибки.

Отметка 2 ставится в том случае, если учащийся выполнил работу не полностью и объем выполненной работы не позволяет сделать правильные выводы, вычисления; наблюдения проводились неправильно. Во всех случаях оценка снижается, если учащийся не соблюдал требований правил безопасного труда.

Перечень ошибок.

I. Грубые ошибки.

1. Незнание определений основных понятий, законов, правил, положений теории, формул, общепринятых символов, обозначения физических величин, единиц измерения. Нн
2. Неумение выделять в ответе главное.
3. Неумение применять знания для решения задач и объяснения физических явлений; неправильно сформулированные вопросы, задания или неверные
4. объяснения хода их решения, незнание приемов решения задач, аналогичных ранее решенным в классе; ошибки, показывающие неправильное понимание условия задачи или неправильное истолкование решения.
5. Неумение читать и строить графики и принципиальные схемы
6. Неумение подготовить к работе установку или лабораторное оборудование, провести опыт, необходимые расчеты или использовать полученные данные для выводов.
7. Небрежное отношение к лабораторному оборудованию и измерительным приборам.
8. Неумение определить показания измерительного прибора.
9. Нарушение требований правил безопасного труда при выполнении эксперимента.

II. Негрубые ошибки.

1. Неточности формулировок, определений, законов, теорий, вызванных неполнотой ответа основных признаков определяемого понятия. Ошибки, вызванные несоблюдением условий проведения опыта или измерений.
2. Ошибки в условных обозначениях на принципиальных схемах, неточности чертежей графиков, схем.
3. Пропуск или неточное написание наименований единиц физических величин.
4. Нерациональный выбор хода решения.

III. Недочеты.

1. Нерациональные записи при вычислениях, нерациональные приемы вычислений, преобразований и решения задач.
2. Арифметические ошибки в вычислениях, если эти ошибки грубо не искажают реальность полученного результата.
3. Отдельные погрешности в формулировке вопроса или ответа.
4. Небрежное выполнение записей, чертежей, схем, графиков.

Физический диктант:

Состоит из 10 заданий, проверяет знание физических формул, обозначение физических величин и единицы измерения физических величин.

отметка	2	3	4	5
количество заданий	Менее 5	5 – 7	8 – 9	10

Критерии оценивания презентации:

14-15 баллов-отметка «5»

11-13 баллов - отметка «4»

8-10 баллов - отметка «3»

Менее 8 баллов – отметка «2»

Критерии оценивания	Параметры	Баллы
Дизайн презентации	общий дизайн – оформление презентации логично, отвечает требованиям эстетики, и не противоречит содержанию презентации;	2
Содержание	раскрыты все аспекты темы;	1
	материал изложен грамотно;	2
	подача материала (наличие фото, рисунков, схем);	1
	слайды расположены в логической последовательности;	1
	заключительный слайд с выводами;	1
	ссылки на источники информации	1
Защита	речь учащегося чёткая и логичная;	3
	ученик владеет материалом своей темы.	3
	Общее количество баллов	
	Итоговая оценка	

Физическая культура.

Критериями оценки по физической культуре выступают качественные и количественные показатели.

Качественными показателям являются: степень овладения программным материалом (знаниями, двигательными умениями и навыками, способами физкультурно-оздоровительной и спортивной деятельности). Данные критерии – одни из важнейших в оценке успеваемости по физической культуре.

К количественным показателям относятся сдвиги в показателях физической подготовленности, складывающихся, обычно, из показателей развития основных

физических качеств: силовых, скоростных, координационных, выносливости, гибкости и их сочетаний (силовой выносливости, скоростно-силовых качеств и т.д.).

В отличие от других общеобразовательных предметов особенностями оценки достижений обучающихся по физической культуре являются:

1. необходимость более полного и глубокого учета не только психических качеств свойств и состояний личности, но и особенностей телосложения, физического развития, физических способностей и состояния здоровья обучающегося;
2. Более широкий диапазон критериев, где учитываются не только знания, но и конкретные двигательные умения и навыки, способы осуществления физкультурно-оздоровительной и спортивной деятельности, систематичность занятий физическими упражнениями и видами спорта, ведение здорового образа жизни;
3. Наиболее объективных количественных слагаемых оценки, которые позволяют более точно и объективно вести контроль за ходом индивидуального физического развития и подготовленности.

Устный ответ по разделам программы:

При оценке знаний обучающихся по предмету «физическая культура» надо учитывать их глубину, полноту, аргументированность, умение использовать знания применительно конкретным случаям и занятиям физическими упражнениями.

Отметка «5» выставляется за ответ, в котором обучающийся демонстрирует глубокое понимание сущности материала, логично его излагает, приводя примеры из практики или своего личного опыта.

Отметка «4» ставится за ответ, в котором содержатся небольшие неточности и незначительные ошибки.

Отметка «3» ставится за ответ, в котором отсутствует логическая последовательность, имеются пробелы в материале, нет должной аргументации умения применять знания в своем опыте.

Отметка «2» выставляется за непонимание и незнание материала.

Критерии оценки по технике владения двигательными действиями (умениями и навыками)

Отметка «5»: двигательное действие выполнено правильно (заданным способом), точно в надлежащем темпе, легко и четко.

Отметка «4»: двигательное действие выполнено в основном правильно, но недостаточно легко и четко, наблюдается некоторая скованность действий.

Отметка «3»: двигательное действие выполнено в основном правильно, но допущена одна грубая и несколько мелких ошибок, приведших к неуверенному или напряженному выполнению.

Отметка «2»: двигательное действие выполнено неправильно, с грубыми ошибками, неуверенно, нечетко.

Критерии оценки по умениям осуществлять физкультурно-оздоровительную деятельность:

Отметка «5»: обучающийся демонстрирует полный и разнообразный комплекс упражнений, направленный на развитие конкретной физической (двигательной) способности, или комплекс упражнений утренней, атлетической или ритмической

гимнастики. Может самостоятельно организовать место занятия, подобрать инвентарь и применить в конкретных условиях, проконтролировать ход выполнения заданий и оценить его.

Оценка «4»: имеются незначительные ошибки или неточности в осуществлении самостоятельной физкультурно-оздоровительной деятельности.

Отметка «3»: допускает грубые ошибки в подборе и демонстрации упражнений, направленных на развитие конкретной физической (двигательной) способности. Испытывает затруднения в организации мест занятий, подборе инвентаря, в контроле хода и итогов занятия.

Отметка «2»: обучающийся не владеет умением осуществлять различные виды физкультурно-оздоровительной деятельности.

Критерии оценки по уровню физической подготовленности:

Оценивая уровень физической подготовленности, следует принимать во внимание два показателя.

Во-первых, исходный уровень подготовленности обучающегося в соответствии с комплексной учебной программой по физической культуре.

Оценке «5» соответствует высокий уровень физической подготовленности, оценке «4» - средний, оценке «3» - низкий.

Во-вторых, сдвиги обучающегося в показателях физической подготовленности за определенный период времени. При оценке сдвигов в показателях определенных качеств учитель должен принимать во внимание особенности развития двигательных способностей, динамику их изменения у учащегося определенного возраста, исходный уровень. При прогнозировании прироста скоростных способностей, которые являются более консервативными, не следует планировать больших сдвигов. Напротив, при прогнозировании в беге умеренной интенсивности, силовой выносливости темпы прироста могут быть выше.

Итоговая оценка успеваемости по физической культуре складывается из суммы баллов, полученных учащимися за все составляющие: знания, двигательные умения и навыки, умение осуществлять физкультурно-оздоровительную и спортивную деятельности, уровень физической подготовленности. При этом преимущественное значение имеют оценки за умение и навыки осуществлять собственно физкультурно-оздоровительную и спортивную деятельности.

Основы безопасности жизнедеятельности.

В процессе учебной деятельности для проверки достижений и оценивания успехов учащихся используются различные методы и формы контроля: устный опрос, письменный опрос, различные виды пересказа, практические работы по содержанию изучаемого материала, тестовые задания, контрольные работы, творческие задания, макетирование. Для данной ступени следует применять разнообразные формы контроля, предусматривающие самоанализ и самоконтроль личных достижений. В виде контрольно-диагностических мероприятий эффективно зарекомендовали себя контрольные работы, включающие в себя тестовые задания открытого и закрытого типа в сочетании с ответом на вопрос проблемного характера (решение ситуационных задач), после изучения большой темы или раздела. Знания и умения учащихся оцениваются на основании устных ответов (выступлений), а также практической деятельности, учитывая их соответствие требованиям программы обучения, по четырехбалльной системе оценивания.

Отметка «5» ставится учащимся, если:

- устный ответ, письменная работа, практическая деятельность и их результат в полной мере соответствуют требованиям программы;
- при ответе полно раскрыто содержание материала в объеме программы и учебника;
- четко и правильно даны определения и раскрыто содержание понятий, верно использованы научные термины;
- ответы самостоятельны;
- учащиеся четко, уверенно выполняют практические упражнения и нормативы; — учащиеся применяют полученные знания в незнакомой ситуации.

Отметка «4» ставится учащимся, если:

- устный ответ, письменная работа, практическая деятельность и их результат в полной мере соответствуют требованиям программы;
- при ответе полно раскрыто содержание материала в объеме программы и учебника;
- четко и правильно даны определения и раскрыто содержание понятий, верно использованы научные термины, допускают незначительные ошибки, ответы самостоятельны;
- выполняют практические упражнения и нормативы четко, уверенно, но с единичными ошибками, устраняемыми самостоятельно.

Отметка «3» ставится, если:

- учащийся осознанно, но фрагментарно воспроизводит программный материал с несущественными ошибками;
- выполняет практические упражнения и нормативы в пределах установленного времени, но с ошибками, которые исправляет с помощью учителя.

Отметка «2» ставится, если:

- учащийся оперирует отдельными фрагментами программного материала;
- допускает много существенных ошибок при изложении устного ответа;
- выполняет практическую часть программы неуверенно, со значительными ошибками.

Оценка тестовых работ:

«2»	0-49%
«3»	50-64%
«4»	65-80%
«5»	81-100%.

Технология.

Тестовая работа:

Менее 50% - отметка «2»

50 – 64% - отметка «3»

65 – 80% - отметка «4»

81- 100% - отметка «5».

Практическая работа:

Организация труда

Отметка «5» ставиться, если полностью соблюдались правила трудовой и технической дисциплины, работа выполнялась самостоятельно, тщательно спланирован труд, предложенный учителем, рационально организовано

рабочее место, полностью соблюдались общие правила техники

безопасности, отношение к труду добросовестное, к инструментам - бережное, экономное.

Отметка «4» ставиться, если работа выполнялась самостоятельно, допущены незначительные ошибки в планировании труда, организации рабочего места, которые исправлялись самостоятельно, полностью выполнялись правила трудовой и технологической дисциплины, правила техники безопасности.

Отметка «3» ставиться, если самостоятельность в работе была низкой, допущены нарушения трудовой и технологической дисциплины, организации рабочего места.

Отметка «2» ставится, если самостоятельность в работе отсутствовала, допущены грубые нарушения правил трудовой и технологической дисциплины, правил техники безопасности, которые повторялись после замечаний учителя.

Приемы труда:

Отметка «5» ставиться, если все приемы труда выполнялись правильно, не было нарушений правил техники безопасности, установленных для данного вида работ.

Отметка «4» ставиться, если приемы выполнялись в основном правильно, допущенные ошибки исправлялись самостоятельно, не было на рушения правил техники безопасности, установленных для данного вида работ.

Отметка «3» ставиться, если отдельные приемы труда выполнялись неправильно, но ошибки исправлялись после замечания учителя, допущены незначительные нарушения правил техники безопасности, установленных для данного вида работ.

Отметка «2» ставится, если неправильно выполнялись многие виды работ, ошибки повторялись после замечания учителя, неправильные действия привели к травме учащегося или поломке инструмента(оборудования).

Качество изделий (работы)

Отметка «5» ставиться, если

изделие выполнено точно по чертежу;

- все размеры выдержаны;
отделка выполнена в соответствии с требованиями инструкционной карты или по образцу.

Отметка «4» ставиться, если изделие выполнено по чертежу, размеры выдержаны, но качество отделки ниже требуемого.

Оценка «3» ставится, если

- изделие выполнено по чертежу с небольшими отклонениями;
- качество отделки удовлетворительное.

Отметка «2» ставится, если изделие выполнено с отступлениями от чертежа, не соответствует образцу. Дополнительная доработка не может привести к возможности использования изделия. Норма времени (выработки)

Отметка «5» ставится, если задание выполнено в полном объеме и в установленный срок.

Отметка «4» ставится, если на выполнение работы затрачено времени больше установленного по норме на 10%.

Отметка «3» ставится, если на выполнение работы затрачено времени больше установленного по норме на 25%.

Отметка «2» ставится, если на выполнение работы затрачено времени против нормы больше чем на 25%.

Творческий проект:

Отметка «5» - проект выполнен грамотно, аккуратно и эстетично оформлен. Сообщение полное, четкое, сопровождается показом изделия, изготовленного аккуратно и согласно технологии изготовления. Присутствуют элементы творческого подхода и креативного мышления. Допускается 1-2 незначительные ошибки.

Отметка «4» - проект выполнен грамотно, аккуратно, эстетично оформлен, имеются 1-2 незначительные ошибки. Сообщение достаточно полное, сопровождается показом или демонстрацией изготовленного изделия. В изготовлении изделия допускается 1-2 незначительные ошибки.

Отметка «3» - проект выполнен не аккуратно, в содержании имеются 3-4 ошибки. Сообщение недостаточно полное, учащийся не ориентируется в написанном материале. Изделие не сопровождается показом или демонстрацией. Изготовлено не аккуратно, в изготовлении имеются 2-3 ошибки.

Отметка «2» - проект выполнен не аккуратно, в содержании имеются 4-5 ошибки. Сообщение неполное, учащийся не ориентируется в написанном материале. Изделие не сопровождается показом или демонстрацией. Изготовлено не аккуратно, в изготовлении имеются 3-4 ошибки.

Устный ответ:

Отметка «5» ставится, если учащийся полностью усвоил учебный материал, может изложить его своими словами, самостоятельно подтверждает ответ конкретными примерами, правильно и обстоятельно отвечает на дополнительные вопросы учителя.

Отметка «4» ставится, если учащийся в основном усвоил учебный материал, допускает незначительные ошибки в его изложении, подтверждает ответ конкретными примерами, правильно отвечает на дополнительные вопросы.

Отметка «3» ставится, если учащийся не усвоил существенную часть учебного материала, допускает значительные ошибки в его изложении своими словами, затрудняется подтвердить ответ конкретными примерами, слабо отвечает на дополнительные вопросы учителя.

Отметка «2» ставится, если учащийся полностью не усвоил учебный материал, не может изложить его своими словами, не может привести конкретные примеры, не может ответить на дополнительные вопросы учителя.

Практические задания:

Контроль выполнения рассматриваемой программы осуществляется по следующим параметрам качества:

- степень самостоятельности учащихся при выполнении трудовых заданий;
- характер деятельности (репродуктивная, творческая);
- качество выполняемых работ и итогового продукта.

При оценке выполнения практических заданий учитель может руководствоваться следующими критериями:

«5» - работа выполнена самостоятельно, с соблюдением технологической последовательности, качественно и творчески;

«4» - работа выполнена самостоятельно, с соблюдением технологической последовательности, при выполнении отдельных операций допущены небольшие отклонения, общий вид изделия аккуратный.

«3» - работа выполнена самостоятельно, с нарушением технологической последовательности, отдельные операции выполнены с отклонением от образца (если не было на то установки), изделие оформлено небрежно или не закончено всрок;

«2» - ученик самостоятельно не справился с работой, технологическая последовательность нарушена, при выполнении операций допущены большие отклонения, изделие оформлено небрежно и имеет незавершенный вид.

1.3.3. Организация и содержание оценочных процедур

Стартовая диагностика представляет собой процедуру **оценки готовности к обучению** на данном уровне образования. Проводится администрацией Школы 5-го класса и выступает как основа (точка отсчета) для оценки динамики образовательных достижений. Объектом оценки являются: структура мотивации, сформированность учебной деятельности, владение универсальными и специфическими для основных учебных предметов познавательными средствами, в том числе: средствами работы с информацией, знако-символическими средствами, логическими операциями. Стартовая диагностика может проводиться также учителями с целью оценки готовности к изучению отдельных предметов (разделов). Результаты стартовой диагностики являются основанием для корректировки учебных программ и индивидуализации учебного процесса.

Текущая оценка представляет собой процедуру **оценки индивидуального продвижения** в освоении программы учебного предмета. Текущая оценка может быть формирующей, т.е. поддерживающей и направляющей усилия учащегося, и диагностической, способствующей выявлению и осознанию учителем и учащимся существующих проблем в обучении. Объектом текущей оценки являются тематические планируемые результаты, этапы освоения которых зафиксированы в тематическом планировании. В текущей оценке используется весь арсенал форм и методов проверки (устные и письменные опросы, практические работы, творческие работы, индивидуальные и групповые формы, само- и взаимооценка, рефлексия, листы продвижения и др.) с учетом особенностей учебного предмета и особенностей контрольно-оценочной деятельности учителя. Результаты текущей оценки являются основой для индивидуализации учебного процесса; при этом отдельные результаты, свидетельствующие об успешности обучения и достижении тематических результатов в более сжатые (по сравнению с планируемыми учителем) сроки могут включаться в систему накопленной оценки и служить основанием, например, для освобождения ученика от необходимости выполнять тематическую проверочную работу.

Тематическая оценка представляет собой процедуру **оценки уровня достижения** тематических планируемых результатов по предмету, которые фиксируются в учебных

методических комплектах, рекомендованных Министерством образования и науки РФ. По предметам, вводимым образовательной организацией самостоятельно, тематические планируемые результаты устанавливаются самой образовательной организацией. Тематическая оценка может вестись как в ходе изучения темы, так и в конце ее изучения. Оценочные процедуры подбираются так, чтобы они предусматривали возможность оценки достижения всей совокупности планируемых результатов и каждого из них. Результаты тематической оценки являются основанием для коррекции учебного процесса и его индивидуализации.

Портфолио представляет собой процедуру **оценки динамики учебной и творческой активности** учащегося, направленности, широты или избирательности интересов, выраженности проявлений творческой инициативы, а также **уровня высших достижений**, демонстрируемых данным учащимся. В портфолио включаются как работы учащегося (в том числе – фотографии, видеоматериалы и т.п.), так и отзывы на эти работы (например, наградные листы, дипломы, сертификаты участия, рецензии и прочее). Отбор работ и отзывов для портфолио ведется самим обучающимся совместно с классным руководителем и при участии семьи. Включение каких-либо материалов в портфолио без согласия обучающегося не допускается. Портфолио в части подборки документов формируется в электронном виде в течение всех лет обучения в основной школе. Результаты, представленные в портфолио, используются при выработке рекомендаций по выбору индивидуальной образовательной траектории на уровне среднего общего образования и могут отражаться в характеристике.

При оформлении портфолио используется бально-рейтинговая система учета данных Портфолио.

Структура и содержание портфолио учащегося

Наименование раздела	Что должен содержать раздел
Учебная деятельность	Сведения об итогах успеваемости, удачно написанных контрольных работах, результатах тестирования и др.
Внеурочная деятельность	Сведения о занятости в рамках внеурочных занятий, название объединения и их результаты
Дополнительное образование,	Сведения о занятости в учреждениях дополнительного образования: название учреждения или организации и их результаты;
Достижения: – в олимпиадах; – спортивные; – творческие	Отражение результатов участия: – в предметных олимпиадах, интеллектуальных и творческих конкурсах, проектах различного уровня – школьных, муниципальных, республиканских, всероссийских и др.; – в мероприятиях и конкурсах, проводимых учреждениями дополнительного образования, культурно-образовательными фондами и др.; – в конкурсах и мероприятиях, организованных муниципальными и региональными органами управления; – в спортивных соревнованиях
Работы и проекты	– Выборки детских работ по всем учебным предметам, отражающие динамику формирования универсальных учебных действий и динамику развития компетенций учащегося; – исследовательские работы и рефераты (указываются изученные материалы, название реферата, количество страниц и т.п.) – проектные работы (указывается тема проекта, дается описание работы; возможно приложение в виде фотографий, текста работы в печатном или электронном варианте); – техническое творчество: модели, макеты, приборы (указывается конкретная работа, дается ее краткое описание, фотографии); – работы по искусству (дается перечень работ, фиксируется участие в

	выставках)
Отзывы и пожелания	<ul style="list-style-type: none"> – Систематизированные материалы наблюдений (оценочные листы, материалы и листы наблюдений и т.п.) за процессом овладения универсальными учебными действиями, которые ведут учителя-предметники, классные руководители и другие непосредственные участники образовательного процесса; – характеристики отношения учащегося к различным видам деятельности, представленные учителями, родителями, педагогами дополнительного образования, представителями общественности (тексты заключений, рецензии, отзывы, письма и пр.)
Приложения	
	<ul style="list-style-type: none"> – Документы, подтверждающие участие учащегося в предметных олимпиадах, научно-практических конференциях, конкурсах, проектах; – грамоты, похвальные листы за высокие учебные достижения; – сертификаты, похвальные листы по результатам профессиональной деятельности в рамках различных видов практики, участия в социальных проектах; — грамоты, похвальные листы за участие в спортивных соревнованиях, организацию подготовки и проведение спортивных мероприятий на уровне Школы, города и т. п. <p>Портфолио может содержать документацию, самостоятельно разработанную учащимся</p>

Внутришкольный мониторинг представляет собой процедуры:

- **оценки уровня достижения предметных и метапредметных результатов;**
- **оценки уровня достижения той части личностных результатов,** которые связаны с оценкой поведения, прилежания, а также с оценкой учебной самостоятельности, готовности и способности делать осознанный выбор профиля обучения;
- **оценки уровня профессионального мастерства учителя,** осуществляемого на основе административных проверочных работ, анализа посещенных уроков, анализа качества учебных заданий, предлагаемых учителем учащимся.

Содержание и периодичность внутришкольного мониторинга устанавливается решением педагогического совета. Результаты внутришкольного мониторинга являются основанием для рекомендаций как для текущей коррекции учебного процесса и его индивидуализации, так и для повышения квалификации учителя. Результаты внутришкольного мониторинга в части оценки уровня достижений учащихся обобщаются и отражаются в их характеристиках.

Промежуточная аттестация представляет собой процедуру аттестации учащихся на уровне основного общего образования и проводится в конце учебного года по предметам на основании решения педагогического совета. Промежуточная аттестация проводится на основе результатов накопленной оценки и результатов выполнения тематических проверочных работ и фиксируется в документе об образовании (электронном журнале).

Промежуточная оценка, фиксирующая достижение предметных планируемых результатов и универсальных учебных действий на уровне не ниже базового, является основанием для перевода в следующий класс и для допуска учащегося к государственной итоговой аттестации.

Порядок проведения промежуточной аттестации регламентируется Федеральным законом «Об образовании в Российской Федерации» (ст.58) и локальными нормативными актами Школы.

Государственная итоговая аттестация

В соответствии со статьей 59 Федерального закона «Об образовании в Российской Федерации» государственная итоговая аттестация (далее – ГИА) является обязательной процедурой, завершающей освоение основной образовательной программы основного общего

образования. Порядок проведения ГИА регламентируется Законом и иными нормативными актами.

Целью ГИА является установление уровня образовательных достижений выпускников. ГИА в форме ОГЭ и (или) ГВЭ включает в себя четыре экзамена по следующим учебным предметам: экзамены по русскому языку и математике (далее- обязательные учебные предметы), а также экзамены по выбору учащегося по двум учебным предметам из числа учебных предметов: физика, химия, биология, литература, география, история, обществознание, иностранные языки (английский, французский и испанский), информатика и информационно-коммуникационные технологии (ИКТ). Лицам, изучавшим родной язык и родную литературу при получении основного общего образования, представляется право при прохождении ГИА выбрать экзамен по родному языку и (или) родной литературе.

Итоговая оценка (итоговая аттестация) по предмету складывается из результатов внутренней и внешней оценки. К результатам **внешней оценки** относятся результаты ГИА. К результатам **внутренней оценки** относятся предметные результаты, зафиксированные в системе накопленной оценки и результаты выполнения итоговой работы по предмету. Такой подход позволяет обеспечить полноту охвата планируемых результатов и выявить кумулятивный эффект обучения, обеспечивающий прирост в глубине понимания изучаемого материала и свободе оперирования им.

По предметам, не вынесенным на ГИА, итоговая оценка ставится на основе результатов только внутренней оценки.

Итоговая оценка результатов освоения основной образовательной программы основного общего образования включает две составляющие:

- результаты промежуточной аттестации учащихся, отражающих динамику их индивидуальных образовательных достижений в соответствии с планируемыми результатами освоения основной образовательной программы основного общего образования;
- результаты государственной итоговой аттестации, характеризующие уровень достижения планируемых результатов освоения основной образовательной программы основного общего образования.

Итоговые отметки за 9 класс по русскому языку, математике и двум учебным предметам, сдаваемым по выбору обучающегося, определяются как среднее арифметическое годовой и экзаменационной отметок выпускника и выставляются в аттестат об основном общем образовании целыми числами в соответствии с правилами математического округления.

Итоговая оценка по междисциплинарным программам ставится на основе результатов внутришкольного мониторинга и фиксируется в характеристике учащегося.

Характеристика готовится на основании:

- объективных показателей образовательных достижений обучающегося на уровне основного образования,
- портфолио выпускника;
- экспертных оценок классного руководителя и учителей, обучавших данного выпускника на уровне основного общего образования.

В характеристике выпускника:

- отмечаются образовательные достижения обучающегося по освоению личностных, метапредметных и предметных результатов;
- даются педагогические рекомендации к выбору индивидуальной образовательной траектории на уровне среднего общего образования с учетом выбора учащимся направлений профильного образования, выявленных проблем и отмеченных образовательных достижений. Рекомендации педагогического коллектива к выбору индивидуальной образовательной траектории доводятся до сведения выпускника и его родителей (законных представителей).

2. Содержательный раздел ООП ООО.

2.1. Программа развития универсальных учебных действий, включающая формирование компетенций обучающихся в области использования информационно-коммуникационных технологий, учебно-исследовательской и проектной деятельности

Структура настоящей программы развития универсальных учебных действий (УУД) сформирована в соответствии с ФГОС и содержит в том числе значимую информацию о целях, понятиях и характеристиках УУД, планируемых результатах развития компетентности обучающихся, а также описания особенностей реализации направления учебно-исследовательской и проектной деятельности и описание содержания и форм организации учебной деятельности по развитию ИКТ-компетентности. Также в содержание программы включено описание форм взаимодействия участников образовательного процесса, которое представляет собой рекомендации по организации работы над созданием и реализацией программы.

Формы взаимодействия участников образовательного процесса при создании и реализации программы развития универсальных учебных действий

С целью разработки и реализации программы развития УУД в образовательной организации была создана рабочая группа под руководством заместителя директора по учебно-воспитательной работе (УВР), учителей-предметников, осуществляющих деятельность в сфере формирования и реализации программы развития УУД.

Направления деятельности рабочей группы включают:

- разработку планируемых образовательных метапредметных результатов как для всех обучающихся уровня, так и для групп с особыми образовательными потребностями с учетом сформированного учебного плана и используемых в школе образовательных технологий и методов обучения;
- разработку основных подходов к обеспечению связи универсальных учебных действий с содержанием отдельных учебных предметов, внеурочной и внешкольной деятельностью, а также места отдельных компонентов универсальных учебных действий в структуре образовательного процесса;
- разработку основных подходов к конструированию задач на применение универсальных учебных действий;
- разработку основных подходов к организации учебно-исследовательской и проектной деятельности в рамках урочной и внеурочной деятельности по таким направлениям, как: исследовательское, инженерное, прикладное, информационное, социальное, игровое, творческое направление проектов;
- разработку основных подходов к организации учебной деятельности по формированию и развитию ИКТ-компетенций;
- разработку системы мер по организации взаимодействия с учебными, научными и социальными организациями, формы привлечения консультантов, экспертов и научных руководителей;
- разработку системы мер по обеспечению условий для развития универсальных учебных действий у обучающихся, в том числе информационно-методического обеспечения, подготовки кадров;
- разработку комплекса мер по организации системы оценки деятельности образовательной организации по формированию и развитию универсальных учебных действий у обучающихся;
- разработку методики и инструментария мониторинга успешности освоения и применения обучающимися универсальных учебных действий;
- разработку основных подходов к созданию рабочих программ по предметам с учетом требований развития и применения универсальных учебных действий;
- разработку рекомендаций педагогам по конструированию уроков и иных учебных занятий с учетом требований развития и применения УУД;
- организацию и проведение серии семинаров с учителями, работающими на уровне начального общего образования в целях реализации принципа преемственности в плане развития УУД;
- организацию и проведение систематических консультаций с педагогами-

предметниками по проблемам, связанным с развитием универсальных учебных действий в образовательном процессе;

- организацию и проведение методических семинаров с педагогами-предметниками и школьными психологами (возможно привлечение заинтересованных представителей органа государственного общественного участия) по анализу и способам минимизации рисков развития УУД у учащихся уровня;
- организацию разъяснительной/просветительской работы с родителями по проблемам развития УУД у учащихся уровня;
- организацию отражения результатов работы по формированию УУД учащихся на сайте школы.

Для подготовки содержания разделов программы по развитию УУД, определенных рабочей группой, было реализовано несколько этапов с соблюдением необходимых процедур контроля, коррекции и согласования.

На подготовительном этапе команда провела следующие аналитические работы:

- анализировала какая образовательная предметность может быть положена в основу работы по развитию УУД (ряд дисциплин, междисциплинарный материал);
- рассматривала, какие рекомендательные, теоретические, методические материалы могут быть использованы в данной образовательной организации для наиболее эффективного выполнения задач программы;
- определила состав детей с особыми образовательными потребностями, в том числе лиц, проявивших выдающиеся способности, детей с ОВЗ, а также возможности построения их индивидуальных образовательных траекторий;
- анализировала результаты учащихся по линии развития УУД на предыдущем уровне;
- анализировала и обсуждала опыт применения успешных практик, в том числе с использованием информационных ресурсов образовательной организации.

На основном этапе проведена работа по разработке общей стратегии развития УУД, организации и механизма реализации задач программы, могут быть раскрыты направления и ожидаемые результаты работы развития УУД, описаны специальные требования к условиям реализации программы развития УУД. Данный перечень активностей может быть расширен. Особенности содержания индивидуально ориентированной работы представляется в рабочих программах педагогов.

На заключительном этапе осуществлена внутренняя экспертиза программы, ее доработка, проведено обсуждение хода реализации программы на школьных методических семинарах (возможно, с привлечением внешних консультантов из других образовательных, научных, социальных организаций).

Итоговый текст программы развития УУД согласован с членами органа государственного управления. После согласования текст программы утвержден руководителем образовательной организации. Периодически анализируются результаты и вносятся необходимые коррективы, обсудив их предварительно с педагогами-предметниками в рамках индивидуальных консультаций.

Среди возможных форм взаимодействия можно назвать педагогические советы, совещания и встречи рабочих групп, проводимые регулярно, онлайн-мероприятия и взаимодействие.

В целях соотнесения формирования метапредметных результатов с рабочими программами по учебным предметам, образовательная организация на регулярной основе проводит методические советы для определения, как с учетом используемой базы образовательных технологий, так и методик, возможности обеспечения формирования универсальных учебных действий (УУД), аккумулируя потенциал разных специалистов-предметников.

Наиболее эффективным способом достижения метапредметной и личностной образовательной результативности является встраивание в образовательную деятельность событийных деятельностных образовательных форматов, синтезирующего характера.

Цели и задачи программы, описание ее места и роли в реализации требований ФГОС

Целью программы развития УУД является обеспечение организационно-методических условий для реализации системно-деятельностного подхода, положенного в основу ФГОС ООО, с тем, чтобы сформировать у учащихся основной школы способности к самостоятельному учебному целеполаганию и учебному сотрудничеству.

В соответствии с указанной целью программа развития УУД в основной школе определяет следующие **задачи**:

- организация взаимодействия педагогов и обучающихся и их родителей по развитию универсальных учебных действий в основной школе;
- реализация основных подходов, обеспечивающих эффективное освоение УУД обучающимися, взаимосвязь способов организации урочной и внеурочной деятельности обучающихся по развитию УУД, в том числе на материале содержания учебных предметов;
- включение развивающих задач как в урочную, так и внеурочную деятельность обучающихся;
- обеспечение преемственности и особенностей программы развития универсальных учебных действий при переходе от начального к основному общему образованию.

Формирование системы универсальных учебных действий осуществляется с учетом возрастных особенностей развития личностной и познавательной сфер обучающегося. УУД представляют собой целостную взаимосвязанную систему, определяемую общей логикой возрастного развития.

Исходя из того, что в подростковом возрасте ведущей становится деятельность межличностного общения, приоритетное значение в развитии УУД в этот период приобретают коммуникативные учебные действия. В этом смысле задача начальной школы «учить ученика учиться» должна быть трансформирована в новую задачу для основной школы – «инициировать учебное сотрудничество».

Описание понятий, функций, состава и характеристик универсальных учебных действий (регулятивных, познавательных и коммуникативных) и их связи с содержанием отдельных учебных предметов, внеурочной и внешкольной деятельностью, а также места отдельных компонентов универсальных учебных действий в структуре образовательного процесса

К принципам формирования УУД в основной школе можно отнести следующие:

- 1) формирование УУД – задача, сквозная для всего образовательного процесса (урочная, внеурочная деятельность);
- 2) формирование УУД обязательно требует работы с предметным или междисциплинарным содержанием;
- 3) образовательная организация в рамках своей ООП определяет, на каком именно материале (в том числе в рамках учебной и внеучебной деятельности) реализовывает программу по развитию УУД;
- 4) преемственность по отношению к начальной школе, но с учетом специфики подросткового возраста. Специфика подросткового возраста заключается в том, что возрастает значимость различных социальных практик, исследовательской и проектной деятельности, использования ИКТ;
- 5) отход от понимания урока как ключевой единицы образовательного процесса (как правило, говорить о формировании УУД можно в рамках серии учебных занятий при том, что гибко сочетаются урочные, внеурочные формы, а также самостоятельная работа учащегося);
- 6) при составлении учебного плана и расписания сделан акцент на нелинейность, наличие элективных компонентов, вариативность, индивидуализацию.

По отношению к начальной школе программа развития УУД сохраняет преемственность, однако следует учитывать, что учебная деятельность в основной школе должна приближаться к самостоятельному поиску теоретических знаний и общих способов действий. В этом смысле, работая на этапе основной школы, педагог должен удерживать два фокуса:

индивидуализацию образовательного процесса и умение инициативно разворачивать учебное сотрудничество с другими людьми.

В результате изучения базовых и дополнительных учебных предметов, а также в ходе внеурочной деятельности у выпускников основной школы будут сформированы познавательные, коммуникативные и регулятивные УУД как основа учебного сотрудничества и умения учиться в общении.

Для успешной деятельности по развитию УУД можно проводить занятия в разнообразных формах: уроки одновозрастные и разновозрастные; занятия, тренинги, проекты, практики, конференции, выездные сессии (школы) и пр., с постепенным расширением возможностей обучающихся осуществлять выбор уровня и характера самостоятельной работы.

Решение задачи формирования УУД в основной школе происходит не только на занятиях по отдельным учебным предметам, но и в ходе внеурочной деятельности, а также в рамках факультативов, кружков, элективов.

Типовые задачи применения универсальных учебных действий

Задачи на применение УУД могут строиться как на материале учебных предметов, так и на практических ситуациях, встречающихся в жизни учащегося и имеющих для него значение (экология, молодежные субкультуры, бытовые практико-ориентированные ситуации, логистика и др.).

Различаются два типа заданий, связанных с УУД:

- задания, позволяющие в рамках образовательного процесса сформировать УУД;
- задания, позволяющие диагностировать уровень сформированности УУД.

В первом случае задание может быть направлено на формирование целой группы связанных друг с другом универсальных учебных действий. Действия могут относиться как к одной категории (например, регулятивные), так и к разным.

Во втором случае задание может быть сконструировано таким образом, чтобы проявлять способность учащегося применять какое-то конкретное универсальное учебное действие.

В основной школе возможно использовать в том числе следующие типы задач:

1. Задачи, формирующие коммуникативные УУД:

- на учет позиции партнера;
- на организацию и осуществление сотрудничества;
- на передачу информации и отображение предметного содержания;
- тренинги коммуникативных навыков;
- ролевые игры.

2. Задачи, формирующие познавательные УУД:

- проекты на выстраивание стратегии поиска решения задач;
- задачи на сериацию, сравнение, оценивание;
- проведение эмпирического исследования;
- проведение теоретического исследования;
- смысловое чтение.

3. Задачи, формирующие регулятивные УУД:

- на планирование;
- на ориентировку в ситуации;
- на прогнозирование;
- на целеполагание;
- на принятие решения;
- на самоконтроль.

Развитию регулятивных УУД способствует также использование в учебном процессе системы таких индивидуальных или групповых учебных заданий, которые наделяют обучающихся функциями организации их выполнения: планирования этапов выполнения работы, отслеживания продвижения в выполнении задания, соблюдения графика подготовки и предоставления материалов, поиска необходимых ресурсов, распределения обязанностей и контроля качества выполнения работы, – при минимизации пошагового контроля со стороны

учителя.

Распределение материала и типовых задач по различным предметам не является жестким, начальное освоение одних и тех же УУД и закрепление освоенного может происходить в ходе занятий по разным предметам. Распределение типовых задач внутри предмета должно быть направлено на достижение баланса между временем освоения и временем использования соответствующих действий.

Задачи на применение УУД могут носить как открытый, так и закрытый характер. При работе с задачами на применение УУД для оценивания результативности возможно практиковать технологии «формирующего оценивания», в том числе бинарную и критериальную оценки.

Описание особенностей, основных направлений и планируемых результатов учебно-исследовательской и проектной деятельности обучающихся (исследовательское, инженерное, прикладное, информационное, социальное, игровое, творческое направление проектов) в рамках урочной и внеурочной деятельности по каждому из направлений, а также особенностей формирования ИКТ-компетенций

Одним из путей формирования УУД в основной школе является включение обучающихся в учебно-исследовательскую и проектную деятельность, которая может осуществляться в рамках реализации программы учебно-исследовательской и проектной деятельности. Программа ориентирована на использование в рамках урочной и внеурочной деятельности для всех видов образовательных организаций при получении основного общего образования.

Специфика **проектной деятельности учащихся** в значительной степени связана с ориентацией на получение проектного результата, обеспечивающего решение прикладной задачи и имеющего конкретное выражение. Проектная деятельность обучающегося рассматривается с нескольких сторон: продукт как материализованный результат, процесс как работа по выполнению проекта, защита проекта как иллюстрация образовательного достижения обучающегося и ориентирована на формирование и развитие метапредметных и личностных результатов обучающихся.

Особенностью **учебно-исследовательской деятельности** является «приращение» в компетенциях обучающегося. Ценность учебно-исследовательской работы определяется возможностью обучающихся посмотреть на различные проблемы с позиции ученых, занимающихся научным исследованием.

Учебно-исследовательская работа учащихся организована по двум направлениям:

- урочная учебно-исследовательская деятельность учащихся: проблемные уроки; семинары; практические и лабораторные занятия, др.;
- внеурочная учебно-исследовательская деятельность учащихся, которая является логическим продолжением урочной деятельности: научно-исследовательская и реферативная работа, интеллектуальные марафоны, конференции и др.

Учебно-исследовательская и проектная деятельность учащихся проводится в том числе по таким направлениям, как:

- исследовательское;
- инженерное;
- прикладное;
- информационное;
- социальное;
- игровое;
- творческое.

В рамках каждого из направлений определены общие принципы, виды и формы реализации учебно-исследовательской и проектной деятельности, которые дополнены и расширены с учетом конкретных особенностей и условий образовательной организации, а также характеристики рабочей предметной программы.

В ходе реализации настоящей программы применяются такие виды проектов (по преобладающему виду деятельности), как: информационный, исследовательский, творческий,

социальный, прикладной, игровой, инновационный.

Проекты реализуются как в рамках одного предмета, так и на содержании нескольких. Количество участников в проекте варьируется, так, может быть индивидуальный или групповой проект. Проект может быть реализован как в короткие сроки, к примеру, за один урок, так и в течение более длительного промежутка времени. В состав участников проектной работы могут войти не только сами учащиеся (одного или разных возрастов), но и родители, и учителя.

Особое значение для развития УУД в основной школе имеет индивидуальный проект, представляющий собой самостоятельную работу, осуществляемую учащимся на протяжении длительного периода, возможно, в течение всего учебного года. В ходе такой работы обучающийся (автор проекта) самостоятельно или с небольшой помощью педагога получает возможность научиться планировать и работать по плану – это один из важнейших не только учебных, но и социальных навыков, которым должен овладеть школьник.

Формы организации учебно-исследовательской деятельности на урочных занятиях могут быть следующими:

- урок-исследование, урок-лаборатория, урок – творческий отчет, урок изобретательства, урок «Удивительное рядом», урок – рассказ об ученых, урок – защита исследовательских проектов, урок-экспертиза, урок «Патент на открытие», урок открытых мыслей;
- учебный эксперимент, который позволяет организовать освоение таких элементов исследовательской деятельности, как планирование и проведение эксперимента, обработка и анализ его результатов;
- домашнее задание исследовательского характера может сочетать в себе разнообразные виды, причем позволяет провести учебное исследование, достаточно протяженное во времени.

Формы организации учебно-исследовательской деятельности на внеурочных занятиях могут быть следующими:

- исследовательская практика учащихся;
- образовательные экспедиции – походы, поездки, экскурсии с четко обозначенными образовательными целями, программой деятельности, продуманными формами контроля. Образовательные экспедиции предусматривают активную образовательную деятельность школьников, в том числе и исследовательского характера;
- факультативные занятия, предполагающие углубленное изучение предмета, дают большие возможности для реализации учебно-исследовательской деятельности учащихся;
- ученическое научно-исследовательское общество – форма внеурочной деятельности, которая сочетает работу над учебными исследованиями, коллективное обсуждение промежуточных и итоговых результатов, организацию круглых столов, дискуссий, дебатов, интеллектуальных игр, публичных защит, конференций и др., а также включает встречи с представителями науки и образования, экскурсии в учреждения науки и образования, сотрудничество с УНИО других школ;
- участие учащихся в олимпиадах, конкурсах, конференциях, в том числе дистанционных, предметных неделях, интеллектуальных марафонах предполагает выполнение ими учебных исследований или их элементов в рамках данных мероприятий.

Среди возможных форм представления результатов проектной деятельности можно выделить следующие:

- макеты, модели, рабочие установки, схемы, план-карты;
- постеры, презентации;
- альбомы, буклеты, брошюры, книги;
- реконструкции событий;
- эссе, рассказы, стихи, рисунки;
- результаты исследовательских экспедиций, обработки архивов и мемуаров;
- документальные фильмы, мультфильмы;

- выставки, игры, тематические вечера, концерты;
- сценарии мероприятий;
- веб-сайты, программное обеспечение, компакт-диски (или другие цифровые носители) и др.

Результаты также могут быть представлены в ходе проведения конференций, семинаров и круглых столов.

Итоги учебно-исследовательской деятельности могут быть в том числе представлены в виде статей, обзоров, отчетов и заключений по итогам исследований, проводимых в рамках исследовательских экспедиций, обработки архивов и мемуаров, исследований по различным предметным областям, а также в виде прототипов, моделей, образцов.

Описание содержания, видов и форм организации учебной деятельности по развитию информационно-коммуникационных технологий

В содержании программы развития УУД отдельно указана компетенция обучающегося в области использования информационно-коммуникационных технологий (ИКТ). Программа развития УУД должна обеспечивать в структуре ИКТ-компетенции, в том числе владение поиском и передачей информации, презентационными навыками, основами информационной безопасности.

В настоящее время значительно присутствие компьютерных и интернет-технологий в повседневной деятельности учащегося, в том числе вне времени нахождения в образовательной организации. В этой связи учащийся может обладать целым рядом ИКТ-компетентностей, полученных им вне школы. В этом контексте важным направлением деятельности образовательной организации в сфере формирования ИКТ-компетенций становятся поддержка и развитие обучающегося. Данный подход имеет значение при определении планируемых результатов в сфере формирования ИКТ-компетенций.

Необходимо указать возможные виды и формы организации учебной деятельности, позволяющие эффективно реализовывать данное направление. Также в соответствии со структурой программы развития УУД, обозначенной в ФГОС, необходимо представить перечень и описание основных элементов ИКТ-компетенции и инструментов их использования, а также планируемые результаты формирования и развития компетентности обучающихся в области использования ИКТ.

Основные формы организации учебной деятельности по формированию ИКТ-компетенции учащихся могут включать:

- уроки по информатике и другим предметам;
- специальные учебные и элективные курсы;
- кружки;
- интегративные межпредметные проекты;
- внеурочные и внешкольные активности.

Среди видов учебной деятельности, обеспечивающих формирование ИКТ-компетенции обучающихся, можно выделить в том числе такие, как:

- выполняемые на уроках, дома и в рамках внеурочной деятельности задания, предполагающие использование электронных образовательных ресурсов;
- создание и редактирование текстов;
- создание и редактирование электронных таблиц;
- использование средств для построения диаграмм, графиков, блок-схем, других графических объектов;
- создание и редактирование презентаций;
- создание и редактирование графики и фото;
- создание и редактирование видео;
- создание музыкальных и звуковых объектов;
- поиск и анализ информации в Интернете;

- моделирование, проектирование и управление;
- математическая обработка и визуализация данных;
- создание веб-страниц и сайтов;
- сетевая коммуникация между учениками и (или) учителем.

Эффективное формирование ИКТ-компетенции учащихся может быть обеспечено усилиями команды учителей-предметников, согласование действий которых обеспечивается в ходе регулярных рабочих совещаний по данному вопросу.

Перечень и описание основных элементов ИКТ-компетенции и инструментов их использования

Обращение с устройствами ИКТ. Соединение устройств ИКТ (блоки компьютера, устройства сетей, принтер, проектор, сканер, измерительные устройства и т. д.) с использованием проводных и беспроводных технологий; включение и выключение устройств ИКТ; получение информации о характеристиках компьютера; осуществление информационного подключения к локальной сети и глобальной сети Интернет; выполнение базовых операций с основными элементами пользовательского интерфейса: работа с меню, запуск прикладных программ, обращение за справкой; вход в информационную среду образовательной организации, в том числе через Интернет, размещение в информационной среде различных информационных объектов; оценивание числовых параметров информационных процессов (объем памяти, необходимой для хранения информации; скорость передачи информации, пропускная способность выбранного канала и пр.); вывод информации на бумагу, работа с расходными материалами; соблюдение требований к организации компьютерного рабочего места, техника безопасности, гигиены, эргономики и ресурсосбережения при работе с устройствами ИКТ.

Фиксация и обработка изображений и звуков. Выбор технических средств ИКТ для фиксации изображений и звуков в соответствии с поставленной целью; осуществление фиксации изображений и звуков в ходе процесса обсуждения, проведения эксперимента, природного процесса, фиксации хода и результатов проектной деятельности; создание презентаций на основе цифровых фотографий; осуществление видеосъемки и монтажа отснятого материала с использованием возможностей специальных компьютерных инструментов; осуществление обработки цифровых фотографий с использованием возможностей специальных компьютерных инструментов; осуществление обработки цифровых звукозаписей с использованием возможностей специальных компьютерных инструментов; понимание и учет смысла и содержания деятельности при организации фиксации, выделение для фиксации отдельных элементов объектов и процессов, обеспечение качества фиксации существенных элементов.

Поиск и организация хранения информации. Использование приемов поиска информации на персональном компьютере, в информационной среде организации и в образовательном пространстве; использование различных приемов поиска информации в сети Интернет (поисковые системы, справочные разделы, предметные рубрики); осуществление поиска информации в сети Интернет с использованием простых запросов (по одному признаку); построение запросов для поиска информации с использованием логических операций и анализ результатов поиска; сохранение для индивидуального использования найденных в сети Интернет информационных объектов и ссылок на них; использование различных библиотечных, в том числе электронных, каталогов для поиска необходимых книг; поиск информации в различных базах данных, создание и заполнение баз данных, в частности, использование различных определителей; формирование собственного информационного пространства: создание системы папок и размещение в них нужных информационных источников, размещение информации в сети Интернет.

Создание письменных сообщений. Создание текстовых документов на русском, родном и иностранном языках посредством квалифицированного клавиатурного письма с использованием базовых средств текстовых редакторов; осуществление редактирования и

структурирования текста в соответствии с его смыслом средствами текстового редактора (выделение, перемещение и удаление фрагментов текста; создание текстов с повторяющимися фрагментами; создание таблиц и списков; осуществление орфографического контроля в текстовом документе с помощью средств текстового процессора); оформление текста в соответствии с заданными требованиями к шрифту, его начертанию, размеру и цвету, к выравниванию текста; установка параметров страницы документа; форматирование символов и абзацев; вставка колонтитулов и номеров страниц; вставка в документ формул, таблиц, списков, изображений; участие в коллективном создании текстового документа; создание гипертекстовых документов; сканирование текста и осуществление распознавания сканированного текста; использование ссылок и цитирование источников при создании на их основе собственных информационных объектов.

Создание графических объектов. Создание и редактирование изображений с помощью инструментов графического редактора; создание графических объектов с повторяющимися и(или) преобразованными фрагментами; создание графических объектов проведением рукой произвольных линий с использованием специализированных компьютерных инструментов и устройств; создание различных геометрических объектов и чертежей с использованием возможностей специальных компьютерных инструментов; создание диаграмм различных видов (алгоритмических, концептуальных, классификационных, организационных, родства и др.) в соответствии с решаемыми задачами; создание движущихся изображений с использованием возможностей специальных компьютерных инструментов; создание объектов трехмерной графики.

Создание музыкальных и звуковых объектов. Использование звуковых и музыкальных редакторов; использование клавишных и кинестетических синтезаторов; использование программ звукозаписи и микрофонов; запись звуковых файлов с различным качеством звучания (глубиной кодирования и частотой дискретизации).

Восприятие, использование и создание гипертекстовых и мультимедийных информационных объектов. «Чтение» таблиц, графиков, диаграмм, схем и т. д., самостоятельное перекодирование информации из одной знаковой системы в другую; использование при восприятии сообщений содержащихся в них внутренних и внешних ссылок; формулирование вопросов к сообщению, создание краткого описания сообщения; цитирование фрагментов сообщений; использование при восприятии сообщений различных инструментов поиска, справочных источников (включая двуязычные); проведение деконструкции сообщений, выделение в них структуры, элементов и фрагментов; работа с особыми видами сообщений: диаграммами (алгоритмические, концептуальные, классификационные, организационные, родства и др.), картами и спутниковыми фотографиями, в том числе в системах глобального позиционирования; избирательное отношение к информации в окружающем информационном пространстве, отказ от потребления ненужной информации; проектирование дизайна сообщения в соответствии с задачами; создание на заданную тему мультимедийной презентации с гиперссылками, слайды которой содержат тексты, звуки, графические изображения; организация сообщения в виде линейного или включающего ссылки представления для самостоятельного просмотра через браузер; оценивание размеров файлов, подготовленных с использованием различных устройств ввода информации в заданный интервал времени (клавиатура, сканер, микрофон, фотокамера, видеокамера); использование программ-архиваторов.

Анализ информации, математическая обработка данных в исследовании. Проведение естественнонаучных и социальных измерений, ввод результатов измерений и других цифровых данных и их обработка, в том числе статистически и с помощью визуализации; проведение экспериментов и исследований в виртуальных лабораториях по естественным наукам, математике и информатике; анализ результатов своей деятельности и затрачиваемых ресурсов.

Моделирование, проектирование и управление. Построение с помощью компьютерных инструментов разнообразных информационных структур для описания объектов; построение

математических моделей изучаемых объектов и процессов; разработка алгоритмов по управлению учебным исполнителем; конструирование и моделирование с использованием материальных конструкторов с компьютерным управлением и обратной связью; моделирование с использованием виртуальных конструкторов; моделирование с использованием средств программирования; проектирование виртуальных и реальных объектов и процессов, использование системы автоматизированного проектирования.

Коммуникация и социальное взаимодействие. Осуществление образовательного взаимодействия в информационном пространстве образовательной организации (получение и выполнение заданий, получение комментариев, совершенствование своей работы, формирование портфолио); использование возможностей электронной почты для информационного обмена; ведение личного дневника (блога) с использованием возможностей Интернета; работа в группе над сообщением; участие в форумах в социальных образовательных сетях; выступления перед аудиторией в целях представления ей результатов своей работы с помощью средств ИКТ; соблюдение норм информационной культуры, этики и права; уважительное отношение к частной информации и информационным правам других людей.

Информационная безопасность. Осуществление защиты информации от компьютерных вирусов с помощью антивирусных программ; соблюдение правил безопасного поведения в Интернете; использование полезных ресурсов Интернета и отказ от использования ресурсов, содержание которых несовместимо с задачами воспитания и образования или нежелательно.

Планируемые результаты формирования и развития компетентности учащихся в области использования информационно-коммуникационных технологий

Представленные планируемые результаты развития компетентности учащихся в области использования ИКТ учитывают существующие знания и компетенции, полученные обучающимися вне образовательной организации. Вместе с тем планируемые результаты могут быть адаптированы и под учащихся, кому требуется более полное сопровождение в сфере формирования ИКТ-компетенций.

В рамках направления «Обращение с устройствами ИКТ» в качестве основных планируемых результатов наметен следующий список того, что учащийся сможет:

- осуществлять информационное подключение к локальной сети и глобальной сети Интернет;
- получать информацию о характеристиках компьютера;
- оценивать числовые параметры информационных процессов (объем памяти, необходимой для хранения информации; скорость передачи информации, пропускную способность выбранного канала и пр.);
- соединять устройства ИКТ (блоки компьютера, устройства сетей, принтер, проектор, сканер, измерительные устройства и т. д.) с использованием проводных и беспроводных технологий;
- входить в информационную среду образовательной организации, в том числе через сеть Интернет, размещать в информационной среде различные информационные объекты;
- соблюдать требования техники безопасности, гигиены, эргономики и ресурсосбережения при работе с устройствами ИКТ.

В рамках направления «Фиксация и обработка изображений и звуков» в качестве основных планируемых результатов возможен, но не ограничивается следующим, список того, что обучающийся сможет:

- создавать презентации на основе цифровых фотографий;
- проводить обработку цифровых фотографий с использованием возможностей специальных компьютерных инструментов;
- проводить обработку цифровых звукозаписей с использованием возможностей специальных компьютерных инструментов;
- осуществлять видеосъемку и проводить монтаж отснятого материала с

использованием возможностей специальных компьютерных инструментов.

В рамках направления «Поиск и организация хранения информации» в качестве основных планируемых результатов возможен, но не ограничивается следующим, список того, что обучающийся сможет:

- использовать различные приемы поиска информации в сети Интернет (поисковые системы, справочные разделы, предметные рубрики);
- строить запросы для поиска информации с использованием логических операций и анализировать результаты поиска;
- использовать различные библиотечные, в том числе электронные, каталоги для поиска необходимых книг;
- искать информацию в различных базах данных, создавать и заполнять базы данных, в частности, использовать различные определители;
- сохранять для индивидуального использования найденные в сети Интернет информационные объекты и ссылки на них.

В рамках направления «Создание письменных сообщений» в качестве основных планируемых результатов возможен, но не ограничивается следующим, список того, что обучающийся сможет:

- осуществлять редактирование и структурирование текста в соответствии с его смыслом средствами текстового редактора;
- форматировать текстовые документы (установка параметров страницы документа; форматирование символов и абзацев; вставка колонтитулов и номеров страниц);
- вставлять в документ формулы, таблицы, списки, изображения;
- участвовать в коллективном создании текстового документа;
- создавать гипертекстовые документы.

В рамках направления «Создание графических объектов» в качестве основных планируемых результатов возможен, но не ограничивается следующим, список того, что обучающийся сможет:

- создавать и редактировать изображения с помощью инструментов графического редактора;
- создавать различные геометрические объекты и чертежи с использованием возможностей специальных компьютерных инструментов;
- создавать диаграммы различных видов (алгоритмические, концептуальные, классификационные, организационные, родства и др.) в соответствии с решаемыми задачами.

В рамках направления «Создание музыкальных и звуковых объектов» в качестве основных планируемых результатов возможен, но не ограничивается следующим, список того, что обучающийся сможет:

- записывать звуковые файлы с различным качеством звучания (глубиной кодирования и частотой дискретизации);
- использовать музыкальные редакторы, клавишные и кинетические синтезаторы для решения творческих задач.

В рамках направления «Восприятие, использование и создание гипертекстовых и мультимедийных информационных объектов» в качестве основных планируемых результатов возможен, но не ограничивается следующим, список того, что обучающийся сможет:

- создавать на заданную тему мультимедийную презентацию с гиперссылками, слайды которой содержат тексты, звуки, графические изображения;
- работать с особыми видами сообщений: диаграммами (алгоритмические, концептуальные, классификационные, организационные, родства и др.), картами (географические, хронологические) и спутниковыми фотографиями, в том числе в системах глобального позиционирования;
- оценивать размеры файлов, подготовленных с использованием различных устройств ввода информации в заданный интервал времени (клавиатура, сканер, микрофон, фотокамера, видеокамера);

- использовать программы-архиваторы.

В рамках направления «Анализ информации, математическая обработка данных в исследовании» в качестве основных планируемых результатов возможен, но не ограничивается следующим, список того, что обучающийся сможет:

- проводить простые эксперименты и исследования в виртуальных лабораториях;
- вводить результаты измерений и другие цифровые данные для их обработки, в том числе статистической и визуализации;
- проводить эксперименты и исследования в виртуальных лабораториях по естественным наукам, математике и информатике.

В рамках направления «Моделирование, проектирование и управление» в качестве основных планируемых результатов возможен, но не ограничивается следующим, список того, что обучающийся сможет:

- строить с помощью компьютерных инструментов разнообразные информационные структуры для описания объектов;
- конструировать и моделировать с использованием материальных конструкторов с компьютерным управлением и обратной связью (робототехника);
- моделировать с использованием виртуальных конструкторов;
- моделировать с использованием средств программирования.

В рамках направления «Коммуникация и социальное взаимодействие» в качестве основных планируемых результатов возможен, но не ограничивается следующим, список того, что учащийся сможет:

- осуществлять образовательное взаимодействие в информационном пространстве образовательной организации (получение и выполнение заданий, получение комментариев, совершенствование своей работы, формирование портфолио);
- использовать возможности электронной почты, интернет-мессенджеров и социальных сетей для обучения;
- вести личный дневник (блог) с использованием возможностей сети Интернет;
- соблюдать нормы информационной культуры, этики и права; с уважением относиться к частной информации и информационным правам других людей;
- осуществлять защиту от троянских вирусов, фишинговых атак, информации от компьютерных вирусов с помощью антивирусных программ;
- соблюдать правила безопасного поведения в сети Интернет;
- различать безопасные ресурсы сети Интернет и ресурсы, содержание которых несовместимо с задачами воспитания и образования или нежелательно.

Описание условий, обеспечивающих развитие универсальных учебных действий у учащихся, в том числе организационно-методического и ресурсного обеспечения учебно-исследовательской и проектной деятельности учащихся

Условия реализации основной образовательной программы, в том числе программы УУД, должны обеспечить участникам овладение ключевыми компетенциями, включая формирование опыта проектно-исследовательской деятельности и ИКТ-компетенций.

Требования к условиям включают:

- укомплектованность образовательной организации педагогическими, руководящими и иными работниками;
- уровень квалификации педагогических и иных работников школы;
- непрерывность профессионального развития педагогических работников образовательной организации, реализующей образовательную программу основного общего образования.

Педагогические кадры имеют необходимый уровень подготовки для реализации программы УУД, что может включать следующее:

- педагоги владеют представлениями о возрастных особенностях учащихся начальной, основной и старшей школы; педагоги прошли курсы повышения квалификации, посвященные ФГОС; педагоги участвовали в разработке собственной программы по формированию УУД

или участвовали во внутришкольном семинаре, посвященном особенностям применения выбранной программы по УУД;

- педагоги могут строить образовательный процесс в рамках учебного предмета в соответствии с особенностями формирования конкретных УУД;
- педагоги осуществляют формирование УУД в рамках проектной, исследовательской деятельности;
- характер взаимодействия педагога и обучающегося не противоречит представлениям об условиях формирования УУД;
- педагоги владеют навыками формирующего оценивания;
- наличие позиции тьютора или педагога владеют навыками тьюторского сопровождения обучающихся;
- педагоги умеют применять диагностический инструментарий для оценки качества формирования УУД как в рамках предметной, так и внепредметной деятельности.

Методика и инструментарий мониторинга успешности освоения и применения обучающимися универсальных учебных действий

Согласно требованиям Федеральных государственных образовательных стандартов, и метапредметные, и личностные образовательные результаты подлежат целенаправленному формированию и отслеживанию, а метапредметные результаты – еще и оценке. УУД формируются постепенно и поэтапно. Вывести учащихся на высокий метапредметный и личностный результат педагогический коллектив может только в результате систематической, постоянной работы над формированием универсальных учебных действий в течение всего периода обучения детей в основной школе.

Оценка деятельности школы по формированию и развитию УУД осуществляется посредством внутреннего неперсонифицированного мониторинга системы формирования и развития универсальных учебных действий обучающихся основной школы.

Цель мониторинга: получение информации о состоянии и динамике уровня сформированности универсальных учебных действий у обучающихся 5- 9 классов для своевременного проектирования и корректировки образовательного пространства школы.

Задачи мониторинга:

- апробация банка методических материалов для организации и проведения мониторинга уровня сформированности УУД у обучающихся 5-9 классов;
- отслеживание уровня сформированности УУД и динамики продвижения учащихся к метапредметным результатам;
- определение успешности деятельности по формированию и развитию универсальных учебных действий школьников, постановка на этой основе задач по совершенствованию образовательного процесса для обучающихся, классных коллективов средней ступени образования с учетом полученных данных.

Объектами мониторинга являются: предметные и метапредметные результаты обучения (УУД), психолого-педагогические условия обучения, педагогические технологии.

Критериями оценки сформированности универсальных учебных действий у обучающихся выступают:

1. соответствие возрастно-психологическим нормативным требованиям;
2. соответствие свойств универсальных действий заранее заданным требованиям;
3. сформированность учебной деятельности у учащихся, отражающая уровень развития метапредметных действий, выполняющих функцию управления познавательной деятельностью .

Возрастно-психологические нормативы формулируются для каждого из видов УУД с учетом стадильности их развития.

Методами мониторинговых исследований являются: анкетирование; тестирование; беседа; наблюдение.

Выбор диагностического инструментария основывается на следующих критериях:

– *показательность* конкретного вида УУД для общей характеристики уровня развития личностных, регулятивных, познавательных, коммуникативных УУД;

В 5 классе мониторинг включает : стартовую диагностику- проводится изучение познавательных учебных универсальных действий приращение в уровне сформированности основных метапредметных УУД начальной школы, позволяющую поставить педагогические задачи на адаптационный период, диагностика особенностей развития на второй ступени обучения(мониторинговый срез)

С 6 по 8 класс отслеживание достижений проводятся учителями –предметниками, классными руководителями и включает проведение : наблюдения, оценку уровня развития и формирования универсальных учебных действий посредством диагностических методик, проектной деятельности, промежуточных срезов.

В 9 классе основная работа направлена на определение у учащихся уровня сформированности универсальных учебных действий, готовности к выбору индивидуального образовательного маршрута, профессиональному самоопределению при завершении обучения на основной ступени образования.

На основе анализа данных оценивается успешность работы за прошедший период и ставятся задачи работы с учащимися на следующий период.

Состав участников педагогического коллектива, участвующего в реализации программы формирования универсальных учебных действий

№	Образовательный результат	Параметр оценки	Исполнитель
1	Представление о собственном стиле познавательной деятельности (индивидуального познавательного стиля)	Освоение понятий: • темперамент, характер, познавательный стиль; • аудиал, визуал, кинестетик; • анализ, синтез, дедукция, индукция; • знание, информация	Классный руководитель, заместитель директора по ВР
		Опыт рефлексии собственного стиля познавательной деятельности	
2	Навыки работы с информацией	Умение кодировать информацию (в том числе, полученную в сети интернет) посредством: • плана (простого, сложного, тезисного, цитатного); • тезисов; • конспекта; • таблицы; • схемы или графика; • кластера	Учитель - предметник
		Умение реферировать и рецензировать информацию (писать реферат и рецензию); представлять информацию в виде текстов публицистического стиля	
		Умение представлять информацию в виде сообщения, доклада	
3	Смысловое чтение (читательская компетенция)	Умение выделять главную информацию в тексте и видеть избыточную (лишнюю, не нужную для решения поставленной задачи) Умение распознавать информационный подтекст (для текстов художественного и	Учитель - предметник

		публицистического стиля)	
4	Владение ИКТ-технологиями	Умение использовать ИКТ-технологии в познавательной деятельности и социальной практике с соблюдением требований эргономики, техники безопасности	Учитель информатики

2.2. Программы учебных предметов, курсов

2.2.1. Общие положения В данном разделе основной образовательной программы основного общего образования МБОУ “Салауз- Муханская ООШ” приводится основное содержание курсов по всем обязательным предметам на уровне основного общего образования, которое должно быть в полном объеме отражено в соответствующих разделах рабочих программ учебных предметов. Программы учебных предметов на уровне основного общего образования составлены в соответствии с требованиями к результатам основного общего образования, утвержденными ФГОС ООО. Программы разработаны с учетом актуальных задач воспитания, обучения и развития обучающихся, их возрастных и иных особенностей, а также условий, необходимых для развития их личностных и познавательных качеств. В программах предусмотрено дальнейшее развитие всех видов деятельности обучающихся, представленных в программах начального общего образования. Каждый учебный предмет в зависимости от предметного содержания и релевантных способов организации учебной деятельности обучающихся раскрывает определенные возможности для формирования универсальных учебных действий и получения личностных результатов. В процессе изучения всех учебных предметов обеспечиваются условия для достижения планируемых результатов освоения основной образовательной программы основного общего образования МБОУ “Салауз- Муханская ООШ” всеми обучающимися, в том числе обучающимися с ОВЗ и инвалидами. Курсивом в программах учебных предметов выделены элементы содержания, относящиеся к результатам, которым учащиеся «получают возможность научиться». Программы служат ориентиром для авторов рабочих учебных программ, составленных как на уровень основного общего образования, так и на учебный год. Авторы рабочих программ могут по своему усмотрению структурировать учебный материал, определять последовательность его изучения, расширения объема содержания. Рабочие программы, составленные на уровень основного общего образования, включают следующие разделы:

планируемые результаты освоения учебного предмета, курса (личностные, метапредметные и– предметные результаты освоения учебного предмета);
содержание учебного предмета, курса;

тематическое планирование с указанием количества часов, отводимых на освоение каждой– раздела (блока) и основных видов деятельности обучающихся (по усмотрению учителя)

. В данном разделе ООП ООО МБОУ “Салауз- Муханская ООШ” приводится основное содержание курсов по всем обязательным предметам при получении основного общего образования, которое в полном объеме отражено в соответствующих разделах рабочих программ учебных предметов. Полное изложение рабочих программ учебных предметов, составленных на уровень основного общего образования, предусмотренных к изучению при получении основного общего образования, в соответствии со структурой, установленной в

ФГОС ООО, приведено в Приложении к данной ООП ООО МБОУ “Салауз-Муханская ООШ”

2.2.2. Основное содержание учебных предметов на уровне основного общего образования

2.2.2.1. Русский язык

Содержание учебного предмета

5 класс

Речь. Речевая деятельность

Язык и речь. Речевое общение. Виды речи (устная и письменная). Основные особенности разговорной речи, функциональных стилей (научного), языка художественной литературы. Основные жанры разговорной речи (рассказ).

Текст как продукт речевой деятельности. Функционально-смысловые типы текста (повествование, описание, рассуждение). *Тексты смешанного типа.*

Виды речевой деятельности (говорение, аудирование, письмо, чтение).

Речевая ситуация и ее компоненты (место, время, тема, цель, условия общения, собеседники).

Речевой акт и его разновидности (сообщения, побуждения, вопросы, объявления, выражения эмоций, выражения речевого этикета и т. д.).

Овладение различными видами чтения (изучающим, ознакомительным, просмотровым), приемами работы с учебной книгой и другими информационными источниками, включая СМИ и ресурсы Интернета.

Информационная переработка текста (план).

Изложение содержания прослушанного или прочитанного текста (подробное, сжатое, выборочное). Написание сочинений, писем, текстов иных жанров.

Культура речи

Языковая норма, ее функции. Основные виды норм русского литературного языка (орфоэпические, лексические,). Вариативность нормы.

Виды лингвистических словарей и их роль в овладении словарным богатством и нормами современного русского литературного языка.

Невербальные средства общения. Межкультурная коммуникация.

Общие сведения о языке. Основные разделы науки о языке Общие сведения о языке

Роль языка в жизни человека и общества.

Основные лингвистические словари. Работа со словарной статьей.

Фонетика, орфоэпия и графика

Звуки речи. Система гласных звуков. Система согласных звуков. Изменение звуков в речевом потоке. Фонетическая транскрипция. Слог. Ударение, его разноместность, подвижность при формо- и словообразовании. Смыслоразличительная роль ударения. Фонетический анализ слова.

Соотношение звука и буквы. Состав русского алфавита, названия букв. Обозначение на письме твердости и мягкости согласных. Способы обозначения [j'] на письме.

Интонация, ее функции. Основные элементы интонации.

Связь фонетики с графикой и орфографией.

Орфоэпия как раздел лингвистики. Основные нормы произношения слов (нормы, определяющие произношение гласных звуков и произношение согласных звуков; ударение в отдельных грамматических формах) и интонирования предложений. Оценка собственной и чужой речи с точки зрения орфоэпических норм.

Применение знаний по фонетике в практике правописания.

Морфология

Части речи как лексико-грамматические разряды слов. Традиционная классификация частей речи. Самостоятельные (знаменательные) части речи. Общекатегориальное значение, морфологические и синтаксические свойства каждой самостоятельной (знаменательной) части речи.

Морфологический анализ слова. Омонимия слов разных частей речи.

Основные морфологические нормы русского литературного языка (нормы образования форм имен существительных, имен прилагательных, глаголов).
Применение знаний по морфологии в практике правописания.

Синтаксис

Единицы синтаксиса русского языка. Словосочетание как синтаксическая единица, его типы. Типы предложений по цели высказывания и эмоциональной окраске. Грамматическая основа предложения. Главные и второстепенные члены, способы их выражения. Предложения простые и сложные. Структурные типы простых предложений (распространенные – нераспространенные). Однородные члены предложения; обращение.

Способы передачи чужой речи.

Синтаксический анализ простого и сложного предложения.

Правописание: орфография и пунктуация

Орфография. Понятие орфограммы. Правописание гласных и согласных в составе морфем и на стыке морфем. Правописание Ъ и Ь. Слитные, дефисные и раздельные написания. Прописная и строчная буквы. Перенос слов. Соблюдение основных орфографических норм.

Пунктуация. Знаки препинания в конце предложения, в простом и сложном предложениях, при прямой речи, в диалоге. Сочетание знаков препинания. Соблюдение основных пунктуационных норм.

Орфографический анализ слова.

6 класс

Речь. Речевая деятельность

Язык и речь. Речевое общение. Виды речи (устная и письменная). Формы речи (монолог, диалог). Основные особенности разговорной речи, функциональных стилей (официально-делового), Основные жанры устной публичной речи (выступление); официально-делового стиля (*доверенность*, *заявление*).

Текст как продукт речевой деятельности. Формально-смысловое единство и его коммуникативная направленность текста: тема, проблема, идея. Функционально-смысловые типы текста (повествование, описание, рассуждение). *Тексты смешанного типа*.

Анализ текста.

Овладение различными видами чтения (изучающим, ознакомительным, просмотровым), приемами работы с учебной книгой и другими информационными источниками, включая СМИ и ресурсы Интернета.

Создание устных высказываний разной коммуникативной направленности в зависимости от сферы и ситуации общения. Информационная переработка текста (план).

Изложение содержания прослушанного или прочитанного текста (сжатое, выборочное).

Написание сочинений, писем, текстов иных жанров.

Культура речи

Языковая норма, ее функции. Основные виды норм русского литературного языка (лексические, грамматические, стилистические). Виды лингвистических словарей и их роль в овладении словарным богатством и нормами современного русского литературного языка.

Общие сведения о языке. Основные разделы науки о языке Общие сведения о языке

Русский язык – национальный язык русского народа, государственный язык Российской Федерации и язык межнационального общения. Формы функционирования современного русского языка (литературный язык, понятие о русском литературном языке и его нормах, территориальные диалекты, просторечие, профессиональные разновидности, жаргон).

Морфемика и словообразование

Состав слова. Морфема как минимальная значимая единица языка. Основа слова и окончание. Виды морфем: корень, приставка, суффикс, окончание. Нулевая морфема. Словообразующие и формообразующие морфемы. Чередование звуков в морфемах. Морфемный анализ слова.

Способы образования слов (морфологические и неморфологические). Производящая и производная основы, Словообразующая морфема.

Словообразовательная пара. Словообразовательный анализ слова.

Словообразовательная цепочка. Словообразовательное гнездо.

Применение знаний по морфемике и словообразованию в практике правописания.

Лексикология и фразеология

Слово как единица языка. Лексическое и грамматическое значение слова. Однозначные и многозначные слова; прямое и переносное значения слова. Лексическая сочетаемость. Синонимы. Антонимы. Омонимы. Паронимы. Активный и пассивный словарный запас. Архаизмы, историзмы, неологизмы. Сферы употребления русской лексики. Стилистическая окраска слова. Стилистические пласты лексики (книжный, нейтральный, сниженный). Стилистическая помета в словаре. Исконно русские и заимствованные слова. Фразеологизмы и их признаки. Фразеологизмы как средства выразительности речи. Основные лексические нормы современного русского литературного языка (нормы употребления слова в соответствии с его точным лексическим значением, различение в речи омонимов, антонимов, синонимов, многозначных слов; нормы лексической сочетаемости и др.). Лексический анализ слова.

Понятие об этимологии.

Оценка своей и чужой речи с точки зрения точного, уместного и выразительного словоупотребления.

Морфология

Части речи как лексико-грамматические разряды слов. Традиционная классификация частей речи. Самостоятельные (знаменательные) части речи. Общекатегориальное значение, морфологические и синтаксические свойства каждой самостоятельной (знаменательной) части речи.

Морфологический анализ слова.

Основные морфологические нормы русского литературного языка (нормы образования форм имен существительных, имен прилагательных, имен числительных, местоимений, глаголов). Применение знаний по морфологии в практике правописания.

Правописание: орфография и пунктуация

Орфография. Понятие орфограммы. Правописание гласных и согласных в составе морфем и на стыке морфем. Правописание Ъ. Слитные, дефисные и отдельные написания. Соблюдение основных орфографических норм.

Орфографический анализ слова и пунктуационный анализ предложения.

7 класс

Речь. Речевая деятельность

Формы речи (монолог, диалог, полилог). Основные особенности функциональных стилей (публицистического), языка художественной литературы. Основные жанры разговорной речи; научного стиля и устной научной речи (отзыв, выступление, доклад); публицистического стиля и устной публичной речи (выступление, обсуждение). Специфика художественного текста. Диалоги разного характера (этикетный, диалог-расспрос, диалог-побуждение, диалог – обмен мнениями, диалог смешанного типа). Полилог: беседа, обсуждение, дискуссия. Владение различными видами чтения, приемами работы с учебной книгой и другими информационными источниками, включая СМИ и ресурсы Интернета. Создание устных высказываний разной коммуникативной направленности в зависимости от сферы и ситуации общения. Изложение содержания прослушанного или прочитанного текста (сжатое, выборочное). Написание сочинений, писем, текстов иных жанров.

Культура речи

Основные критерии культуры речи.

Языковая норма, ее функции. Основные виды норм русского литературного языка (грамматические, орфографические). Оценивание правильности, коммуникативных качеств и эффективности речи.

Общие сведения о языке. Основные разделы науки о языке Общие сведения о языке

Русский язык как развивающееся явление. *Русский язык в кругу других славянских языков.*

Морфемика и словообразование

Словообразующая морфема. Применение знаний по морфемике и словообразованию в практике правописания.

Морфология

Части речи как лексико-грамматические разряды слов. Традиционная классификация частей речи. Самостоятельные (знаменательные) части речи. Общекатегориальное значение, морфологические и синтаксические свойства каждой самостоятельной (знаменательной) части речи. *Различные точки зрения на место причастия и деепричастия в системе частей речи.* Служебные части речи. Междометия и звукоподражательные слова. Морфологический анализ слова. Омонимия слов разных частей речи.

Основные морфологические нормы русского литературного языка (нормы образования форм причастий и деепричастий и др.). Применение знаний по морфологии в практике правописания.

Синтаксис

Понятие текста, основные признаки текста (членимость, смысловая цельность, связность, завершенность). Внутритекстовые средства связи Правописание: орфография и пунктуация Правописание гласных и согласных в составе морфем. Правописание Ъ и Ь. Слитные, дефисные и раздельные написания. Соблюдение основных орфографических норм.

Пунктуация. Знаки препинания и их функции. Знаки препинания в сложных предложениях. Соблюдение основных пунктуационных норм. Орфографический анализ слова и пунктуационный анализ предложения

8 класс

Речь. Речевая деятельность

Формы речи (диалог, полилог). Основные особенности разговорной речи, функциональных стилей (публицистического, официально-делового). Основные жанры разговорной речи (рассказ, беседа, спор); научного стиля и устной научной речи (дискуссия); публицистического стиля и устной публичной речи (выступление, *очерк*); официально-делового стиля (расписка, *доверенность*).

Формально-смысловое единство и его коммуникативная направленность текста: главная, второстепенная и *избыточная* информация. Анализ текста.

Овладение различными видами чтения (изучающим, ознакомительным, просмотровым), приемами работы с учебной книгой и другими информационными источниками, включая ресурсы Интернета.

Создание устных высказываний разной коммуникативной направленности в зависимости от сферы и ситуации общения. Изложение содержания прослушанного или прочитанного текста (подробное, сжатое).

Написание сочинений, писем, текстов иных жанров.

Культура речи

Культура речи и ее основные аспекты: нормативный, коммуникативный, этический. Основные виды норм русского литературного языка (стилистические, пунктуационные).

Речевой этикет. Овладение лингвокультурными нормами речевого поведения в различных ситуациях формального и неформального общения. *Невербальные средства общения. Межкультурная коммуникация.*

Общие сведения о языке. Основные разделы науки о языке Общие сведения о языке

Русский язык – национальный язык русского народа, государственный язык Российской Федерации и язык межнационального общения.

Русский язык в современном мире.

Синтаксис

Единицы синтаксиса русского языка. Словосочетание как синтаксическая единица, его типы. Виды связи в словосочетании. Типы предложений по цели высказывания и эмоциональной окраске. Грамматическая основа предложения. Главные и второстепенные члены, способы их выражения. Типы сказуемого. Предложения простые и сложные. Структурные типы простых предложений (двусоставные и односоставные, распространенные – нераспространенные, предложения осложненной и неосложненной структуры, полные и неполные). Типы односоставных предложений. Однородные члены предложения, обособленные члены предложения; обращение; вводные и вставные конструкции. Способы передачи чужой речи.

Синтаксический анализ простого предложения.

Понятие текста, основные признаки текста (членимость, смысловая цельность, связность, завершенность). Внутритекстовые средства связи.

Основные синтаксические нормы современного русского литературного языка (нормы употребления однородных членов в составе простого предложения; нормы построения предложений с прямой и косвенной речью (цитирование в предложении с косвенной речью и др.).

Применение знаний по синтаксису в практике правописания.

Правописание: орфография и пунктуация

Пунктуация. Знаки препинания и их функции. Одиночные и парные знаки препинания. Знаки препинания в конце предложения, в простом предложении, при прямой речи и цитировании, в диалоге. Соблюдение основных пунктуационных норм.

Пунктуационный анализ предложения.

9 класс

Речь. Речевая деятельность

Формы речи (диалог). Основные особенности языка художественной литературы. Основные жанры разговорной речи (рассказ, беседа, спор); научного стиля и устной научной речи (*тезисы, доклад, реферат, статья, рецензия*); официально-делового стиля (заявление, *резюме*).

Специфика художественного текста.

Овладение различными видами чтения (изучающим, ознакомительным, просмотровым), приемами работы с учебной книгой и другими информационными источниками, включая СМИ и ресурсы Интернета.

Создание устных высказываний разной коммуникативной направленности в зависимости от сферы и ситуации общения. Информационная переработка текста (конспект, аннотация).

Изложение содержания прослушанного текста (сжатое). Написание сочинений, текстов иных жанров.

Культура речи

Основные виды норм русского литературного языка (стилистические, пунктуационные). Виды лингвистических словарей и их роль в овладении словарным богатством и нормами современного русского литературного языка.

Общие сведения о языке. Основные разделы науки о языке Общие сведения о языке

Русский язык как один из индоевропейских языков. Русский язык в кругу других славянских языков. Историческое развитие русского языка.

Формы функционирования современного русского языка (литературный язык, понятие о русском литературном языке и его нормах,

территориальные диалекты, просторечие, профессиональные разновидности, жаргон).

Взаимосвязь языка и культуры. Отражение в языке культуры и истории народа. *Взаимобогащение языков народов России*. Выявление лексических и фразеологических

единиц языка с национально-культурным компонентом значения в произведениях устного народного творчества, в художественной литературе и исторических текстах; объяснение их значения с помощью лингвистических словарей. Пословицы, поговорки, афоризмы и крылатые слова.

Русский язык – язык русской художественной литературы. Языковые особенности художественного текста. Основные изобразительно - выразительные средства русского языка и речи, их использование в речи (метафора, эпитет, сравнение, гипербола, олицетворение и другие).

Выдающиеся отечественные лингвисты.

Синтаксис

Сложные предложения. Типы сложных предложений. Средства выражения синтаксических отношений между частями сложного предложения. Сложные предложения с различными видами связи.

Способы передачи чужой речи. Синтаксический анализ сложного предложения.

Основные синтаксические нормы современного русского литературного языка (нормы построения сложносочиненного предложения; нормы построения сложноподчиненного предложения; место придаточного определительного в сложноподчиненном предложении; построение сложноподчиненного предложения с придаточным изъяснительным, присоединенным к главной части союзом «чтобы», союзными словами

«какой», «который»; нормы построения бессоюзного предложения; нормы построения предложений с прямой и косвенной речью (цитирование в предложении с косвенной речью и др.).

Применение знаний по синтаксису в практике правописания.

Правописание: орфография и пунктуация

Пунктуация. Знаки препинания и их функции. Знаки препинания в сложном предложении. Сочетание знаков препинания. Соблюдение основных пунктуационных норм. Пунктуационный анализ предложения.

2.2.2. Литература

5 КЛАСС

ВВЕДЕНИЕ

Писатели о роли книги в жизни человека и общества. Книга как духовное завещание одного поколения другому. Структурные элементы книги; создатели книги. Учебник литературы и работа с ним.

УСТНОЕ НАРОДНОЕ ТВОРЧЕСТВО

Фольклор — коллективное устное народное творчество. Преображение действительности в духе народных идеалов. Вариативная природа фольклора. Исполнители фольклорных произведений. Коллективное и индивидуальное в фольклоре. Малые жанры фольклора. Детский фольклор (колыбельные песни, пестушки, приговорки, скороговорки, загадки).

Теория литературы. Фольклор. Устное народное творчество (развитие представлений).

Русские народные сказки. Сказки как вид народной прозы. Сказки о животных, волшебные, бытовые (анекдотические, новеллистические). Нравоучительный и философский характер сказок. Сказители. Собиратели сказок. (Обзор.)

«Царевна-лягушка». Народная мораль в характере и поступках героев. Образ невесты-волшебницы. «Величественная простота, презрение к позе, мягкая гордость собою, недюжинный ум и глубокое, полное неиссякаемой любви сердце, спокойная готовность жертвовать собою ради торжества своей мечты — вот духовные данные Василисы Премудрой...» (М. Горький). Иван Царевич — победитель житейских невзгод. Животные-помощники. Особая роль чудесных противников — Бабы-яги, Кощея Бессмертного. Народная мораль в сказке: добро торжествует, зло наказывается. Поэтика волшебной сказки. Связь

сказочных формул с древними мифами. Изобразительный характер формул волшебной сказки. Фантастика в волшебной сказке.

«Иван — крестьянский сын и чудо-юдо». Волшебная богатырская сказка героического содержания. Тема мирного труда и защиты родной земли. Иван — крестьянский сын как выразитель основной мысли сказки. Нравственное превосходство главного героя. Герои сказки в оценке автора-народа. Особенности сюжета.

«Журавль и цапля», «Солдатская шинель» — народные представления о справедливости, добре и зле в сказках о животных и бытовых сказках.

Теория литературы. Сказка. Виды сказок (закрепление представлений). Постоянные эпитеты. Гипербола (начальное представление). Сказочные формулы. Вариативность народных сказок (начальные представления). Сравнение.

ИЗ ДРЕВНЕРУССКОЙ ЛИТЕРАТУРЫ

Начало письменности у восточных славян и возникновение древнерусской литературы. Культурные и литературные связи Руси с Византией. Древнехристианская книжность на Руси. (Обзор.)

«Повесть временных лет» как литературный памятник. «Подвиг отрока-киевлянина и хитрость воеводы Претича». Отзвуки фольклора в летописи.

Герои старинных «Повестей...» и их подвиги во имя мира на родной земле.

Теория литературы. Летопись (начальные представления).

ИЗ ЛИТЕРАТУРЫ XVIII ВЕКА

Михаил Васильевич Ломоносов. Краткий рассказ о жизни писателя (детство и годы учения, начало литературной деятельности). Ломоносов — ученый, поэт, художник, гражданин. «Случились вместе два астронома в пиру...» — научные истины в поэтической форме. Юмор стихотворения.

Теория литературы. Роды литературы: эпос, лирика, драма. Жанры литературы (начальные представления).

ИЗ ЛИТЕРАТУРЫ XIX ВЕКА

Русские басни. Жанр басни. Истоки басенного жанра (Эзоп, Лафонтен, русские баснописцы XVIII века). (Обзор.)

Иван Андреевич Крылов Краткий рассказ о баснописце (детство, начало литературной деятельности). «Ворона и Лисица», «Волк и Ягненок», «Свинья под Дубом» (на выбор). Осмеяние пороков — грубой силы, жадности, неблагодарности, хитрости и т. д. «Волк на псарне» — отражение исторических событий в басне; патриотическая позиция автора. Рассказ и мораль в басне. Аллегория. Выразительное чтение басен (индивидуальное, по ролям, инсценирование).

Теория литературы. Басня (развитие представлений), аллегория (начальные представления). Понятие об эзоповом языке.

Василий Андреевич Жуковский. Краткий рассказ о поэте (детство и начало творчества, Жуковский-сказочник). «Спящая царевна». Сходные и различные черты сказки Жуковского и народной сказки. Герои литературной сказки, особенности сюжета. «Кубок». Благородство и жестокость. Герои баллады.

Теория литературы. Баллада (начальные представления).

Александр Сергеевич Пушкин. Краткий рассказ о жизни поэта (детство, годы учения). Стихотворение «Няне» — поэтизация образа няни; мотивы одиночества и грусти, скрашиваемые любовью няни, ее сказками и песнями. «У лукоморья дуб зеленый...». Пролог к поэме «Руслан и Людмила» — собирательная картина сюжетов, образов и событий народных сказок, мотивы и сюжеты пушкинского произведения.

«Сказка о мертвой царевне и о семи богатырях» — ее истоки (сопоставление с русскими народными сказками, сказкой Жуковского «Спящая царевна», со сказками братьев Гримм; «бродячие сюжеты»). Противостояние добрых и злых сил в сказке. Царица и царевна, мачеха и падчерица. Помощники царевны. Елисей и богатыри. Сокол. Сходство и различие литературной пушкинской сказки и сказки народной. Народная мораль, нравственность —

красота внешняя и внутренняя, победа добра над злом, гармоничность положительных героев. Поэтичность, музыкальность пушкинской сказки.

Русская литературная сказка. Антоний Погорельский. «Черная курица, или Подземные жители». Сказочно-условное, фантастической и достоверно-реальное в литературной сказке. Нравоучительное содержание и причудливый сюжет произведения.

Петр Павлович Ершов. «Конек – Горбунок». (Для внеклассного чтения) Соединение сказочных и фантастических ситуаций, художественного вымысла с реалистической правдивостью, с верным изображением картин народного быта, народный юмор, красочность и яркость языка..

Теория литературы. Литературная сказка (начальные представления). Стихотворная и прозаическая речь. Ритм, рифма, способы рифмовки.

«Бродячие сюжеты» сказок разных народов.

Михаил Юрьевич Лермонтов. Краткий рассказ о поэте (детство и начало литературной деятельности, интерес к истории России). «Из Гете (Горные вершины...», «Родина». «Бородино» — отклик на 25-летнюю годовщину Бородинского сражения (1837). Историческая основа стихотворения. Воспроизведение исторического события устами рядового участника сражения. Мастерство Лермонтова в создании батальных сцен. Сочетание разговорных интонаций с патриотическим пафосом стихотворения.

Теория литературы. Сравнение, гипербола, эпитет (развитие представлений), метафора, звукопись, аллитерация (начальные представления).

Николай Васильевич Гоголь. Краткий рассказ о писателе (детство, годы учения, начало литературной деятельности). «Заколдованное место» — повесть из книги «Вечера на хуторе близ Диканьки». Поэтизация народной жизни, народных преданий, сочетание светлого и мрачного, комического и лирического, реального и фантастического.

Теория литературы. Фантастика (развитие представлений). Юмор (развитие представлений).

Николай Алексеевич Некрасов. Краткий рассказ о поэте (детство и начало литературной деятельности).

«Есть женщины в русских селеньях...» (отрывок из поэмы «Мороз, Красный нос»).

Поэтический образ русской женщины.

Стихотворение «Крестьянские дети». Картины вольной жизни крестьянских детей, их забавы, приобщение к труду взрослых. Мир детства — короткая пора в жизни крестьянина. Речевая характеристика персонажей.

«На Волге». Картины природы. Раздумья поэта о судьбе народа. Вера в потенциальные силы народа, лучшую его судьбу.

Теория литературы. Эпитет (развитие представлений).

Иван Сергеевич Тургенев. Краткий рассказ о писателе (детство и начало литературной деятельности). «Муму» — повествование о жизни в эпоху крепостного права. Духовные и нравственные качества Герасима: сила, достоинство, сострадание к окружающим, великодушие, трудолюбие. Немота главного героя — символ немого протеста крепостных крестьян.

Теория литературы. Портрет, пейзаж (начальные представления). Литературный герой (начальные представления).

Афанасий Афанасьевич Фет. Краткий рассказ о поэте. Стихотворение «Весенний дождь»,

«Чудная картина...»,

«Задрожали листья, облетая...».

Краски, звуки, запахи как воплощение красоты жизни.

Федор Иванович Тютчев. Слово о поэте. Особенности изображения природы в лирике Тютчева. Стихотворение «Весенняя гроза»

Лев Николаевич Толстой. Краткий рассказ о писателе (детство, начало литературной деятельности). «Кавказский пленник». Бессмысленность и жестокость национальной вражды. Жилин и Костылин — два разных характера, две разные судьбы. Жилин и Дина. Душевная близость людей из враждующих лагерей. Утверждение гуманистических идеалов.

Теория литературы. Сравнение (развитие понятия). Сюжет (начальное представление).

Антон Павлович Чехов. Краткий рассказ о писателе (детство и начало литературной деятельности). «Хирургия» — осмеяние глупости и невежества героев рассказа. Юмор ситуации. Речь персонажей как средство их характеристики.

Теория литературы. Юмор (развитие представлений).

Поэзия второй половины XIX века. Поэты XIX века о Родине и родной природе. Ф. И. Тютчев. «Зима недаром злится...», «Есть в осени первоначальной...»; А. Н. Плещеев. «Весна» (отрывок); И. С. Никитин. «Утро», «Зимняя ночь в деревне» (отрывок); А. Н. Майков. «Ласточки»; И. З. Суриков. «Зима» (отрывок); А. В. Кольцов. «В степи». Выразительное чтение наизусть стихотворений (по выбору учителя и учащихся).

Проза конца XIX начала XX века. Д. В. Григорович. «Гуттаперчевый мальчик». **А. И. Куприн.** «Тапер». Картины жизни маленьких тружеников XIX столетия.

ИЗ ЛИТЕРАТУРЫ XX ВЕКА

Иван Алексеевич Бунин. Краткий рассказ о писателе (детство и начало литературной деятельности). «Косцы». Восприятие прекрасного. Эстетическое и этическое в рассказе. Кровное родство героев с бескрайними просторами Русской земли, душевным складом песен и сказок, связанных между собой видимыми и тайными силами. Рассказ «Косцы» как поэтическое воспоминание о Родине.

Проза о детях. Владимир Галактионович Короленко. Краткий рассказ о писателе (детство и начало литературной деятельности). «В дурном обществе». Жизнь детей из благополучной и обездоленной семей. Их общение. Доброта и сострадание героев повести. Образ серого, сонного города. Равнодушие окружающих людей к беднякам. Вася, Валек, Маруся, Тыбурций. Отец и сын. Размышления героев. «Дурное общество» и «дурные дела». Взаимопонимание — основа отношений в семье.

Теория литературы. Портрет (развитие представлений). Композиция литературного произведения (начальные понятия).

Проза о детях. Андрей Платонович Платонов. Краткий рассказ о писателе (детство, начало литературной деятельности). «Никита». Быль и фантастика. Главный герой рассказа, единство героя с природой, одухотворение природы в его воображении — жизнь как борьба добра и зла, смена радости и грусти, страдания и счастья. Оптимистическое восприятие окружающего мира.

Теория литературы. Фантастика в литературном произведении (развитие представлений).

Проза о детях. Виктор Петрович Астафьев. Краткий рассказ о писателе (детство, начало литературной деятельности). «Васюткино озеро». Бесстрашие, терпение, любовь к природе и ее понимание, находчивость в экстремальной ситуации.

Теория литературы. Автобиографичность литературного произведения (начальные представления).

Писатели улыбаются. Саша Черный. «Кавказский пленник», «Игорь-Робинзон». Образы и сюжеты литературной классики как темы произведений для детей.

Теория литературы. Юмор (развитие понятия).

Сергей Александрович Есенин. Краткий рассказ о поэте. Стихотворения «Я покинул родимый дом...» и «Низкий дом с голубыми ставнями...» — поэтическое изображение родной природы. Образы малой родины, родных людей как изначальный исток образа Родины, России. Своеобразие языка есенинской лирики.

Павел Петрович Бажов. Краткий рассказ о писателе (детство и начало литературной деятельности). «Медной горы Хозяйка». Реальность и фантастика в сказе. Честность, добросовестность, трудолюбие и талант главного героя. Стремление к совершенному мастерству. Тайны мастерства. Своеобразие языка, интонации сказа.

Теория литературы. Сказ как жанр литературы (начальные представления). Сказ и сказка (общее и различное).

Художественная проза о человеке и природе, их взаимоотношениях. К. Г.

Паустовский: страницы биографии. Сказка «Теплый хлеб». Герои сказки.

Нравственные уроки сказки К. Г. Паустовского «Теплый хлеб». Реальные и фантастические события и персонажи сказки. К. Г. Паустовский. «Заячьи лапы».

Сюжет и композиция рассказа. Мысль автора об ответственности человека перед природой. Умение видеть необычное в обычном. Лиризм описаний.

Выразительность и красочность языка. Сравнения и эпитеты в сказке К. Г. Паустовского «Теплый хлеб».

Поэзия конца XIX начала XX века. Произведения о Родине и родной природе. **И. Бунин.** «Помню долгий зимний вечер...»; **Прокофьев.** «Аленушка»; **Д. Кедрин.** «Аленушка»; **Рубцов.** «Родная деревня», **Дон-Аминадо.** «Города и годы». Стихотворные лирические произведения о Родине, ной природе как выражение поэтического восприятия окружающего мира и осмысление собственного мироощущения, настроения. Конкретные пейзажные зарисовки и обобщенный образ России. Сближение образов волшебных сказок и русской природы в лирических стихотворениях.

«**Ради жизни на Земле...**» Стихотворные произведения о войне. Патриотические подвиги в годы Великой Отечественной войны.

К. М. Симонов. «Майор привез мальчишку на лафете...»; **А. Т. Твардовский.** «Рассказ танкиста». Война и дети — обостренно трагическая и героическая тема произведений о Великой Отечественной войне.

ИЗ ЗАРУБЕЖНОЙ ЛИТЕРАТУРЫ

Роберт Льюис Стивенсон. Краткий рассказ о писателе. «Вересковый мед». Подвиг героя во имя сохранения традиций предков. «Остров сокровищ» и другие произведения.

Даниель Дефо. Краткий рассказ о писателе.

«Робинзон Крузо». Жизнь и необычайные приключения Робинзона Крузо, характер героя (смелость, мужество, находчивость, негибкость перед жизненными обстоятельствами). Гимн неисчерпаемым возможностям человека.

Ханс Кристиан Андерсен. Краткий рассказ о писателе.

«Снежная королева». Символический смысл фантастических образов и художественных деталей в сказке Андерсена. Кай и Герда. Мужественное сердце Герды. Поиски Кая. Помощники Герды (цветы, ворон, олень, Маленькая разбойница и др.). Снежная королева и Герда — противопоставление красоты внутренней и внешней. Победа добра, любви и дружбы.

Зарубежная сказочная и фантастическая проза. Жорж Санд. «О чем говорят цветы».

Спор героев о прекрасном. Речевая характеристика персонажей. **Зарубежная проза о детях и подростках. Марк Твен.** Краткий рассказ о писателе. «Приключения Тома Сойера». Том и Гек. Дружба мальчиков. Игры, забавы, находчивость, предприимчивость. Черты характера Тома, раскрывшиеся в отношениях с друзьями. Том и Бекки, их дружба. Внутренний мир героев М. Твена. Причудливое сочетание реальных жизненных проблем и игровых приключенческих ситуаций. Изобретательность в играх — умение сделать окружающий мир интересным.

Зарубежная проза о животных и взаимоотношениях человека и природы. Джек Лондон. Краткий рассказ о писателе. «Сказание о Кише» — сказание о взрослении подростка, вынужденного добывать пищу, заботиться о старших. Уважение взрослых. Характер мальчика — смелость, мужество,

изобретательность, смекалка, чувство собственного достоинства — опора в труднейших жизненных обстоятельствах. Мастерство писателя в поэтическом изображении жизни северного народа.

2.2.3. Родной (татарский) язык

Содержание учебного материала 5 класс

№	Название разделов	Основное содержание
1	Речь и речевое общение	Умение общаться – важная часть культуры человека. Речь и речевое общение. Речевая ситуация. Речь устная и письменная. Речь диалогическая и монологическая. Виды монолога: повествование, описание, рассуждение.
2	Речевая деятельность	Речь как деятельность. Виды речевой деятельности: аудирование, говорение, чтение, письмо. Сжатый, выборочный, развёрнутый пересказ прочитанного, прослушанного, увиденного в соответствии с условиями общения. Поиск информации в Интернете по указанным в учебнике ссылкам.
3	Текст	Текст как продукт речевой деятельности. Понятие текста. Тема, основная мысль текста. Микротема текста. Лексические и грамматические средства связи предложений и частей текста. План текста (простой). Повествование (рассказ), описание (предмета, состояния), рассуждение, их основные особенности.
4	Разговорный язык	Разговорный язык Сфера употребления разговорного языка, типичные ситуации речевого общения.
5.	Общие сведения о татарском языке.	Язык как средство общения. Татарский язык — язык татарской художественной литературы. Лингвистика как наука о языке. Основные разделы лингвистики (общие сведения).
6	Повторение изученного материала в начальных классах.	Звук. Система гласных звуков татарского языка. Правописание гласных. Правописание согласных. Орфографические нормы языка. Лексическое значение слова. Словообразование и изменение форм слов. Морфология как раздел грамматики. Словосочетание как единица синтаксиса. Виды предложений по цели высказывания. Их интонационные и смысловые особенности.
7	Фонетика и графика.	Фонетика как раздел лингвистики. Органы речи, их участие в образовании звуков речи. Система гласных звуков татарского языка, их количество. Классификация гласных звуков. Изменения в системе гласных звуков татарского языка. Закон сингармонизма, его виды. Сокращение гласных звуков. Дифтонги. Согласные в татарском языке, их количество. Классификация согласных звуков. Изменения в системе согласных звуков татарского языка. Ассимиляция согласных,

		<p>виды ассимиляции. Гласные и согласные звуки в татарском и русском языках. Понятие об интонации. Ударение в татарском языке. Случаи, когда ударение не сохраняется в собственных и заимствованных словах татарского языка. Трудные случаи ударения в формах слов. Повторение. Контрольная работа.</p>
8	Орфоэпия и орфография.	<p>Нормы литературного языка. Понятие о нормах орфоэпии. Орфоэпический словарь. Фонетический анализ.</p> <p>Общие сведения о графике и орфографии. Алфавит татарского языка. Орфография. Правописание гласных. Правописание согласных. Правописание букв, обозначающих сочетание двух звуков. Правописание букв “ь” и “ъ”.</p> <p>Орфографический словарь. Орфографические нормы языка. Повторение.</p>
9	Лексикология и фразеология	<p>Лексикология как раздел лингвистики.</p> <p>Слово как основная единица языка. Лексическое значение слова. Однозначные и многозначные слова. Прямое и переносное значения слова. Антонимы, синонимы, паронимы, омонимы и их виды.</p> <p>Исконно татарские и заимствованные слова.</p> <p>Словарный состав татарского языка. Активная и пассивная лексика. Устаревшие слова и неологизмы.</p> <p>Фразеологизмы, их значения. Особенности употребления фразеологизмов в речи.</p> <p>Словари различных типов, их использование в различных видах деятельности.</p> <p>Основные лексические нормы татарского языка. Лексический анализ слова.</p> <p>Пословицы, поговорки.</p> <p>Повторение. Контрольная работа.</p>
10	Морфемика и словообразование	<p>Морфемика как раздел лингвистики. Морфемика (морфемный строй языка) и словообразование. Общие сведения о строении и образовании слов. Морфема как минимальная значимая единица языка. Корень и аффикс. Однокоренные слова. Образование новых слов при помощи аффиксов. Их роль в словообразовании слов различных частей речи.</p> <p>Аффиксы, виды аффиксов: словообразующие, формообразующие и словоизменяющие аффиксы.</p> <p>Способы словообразования в татарском языке. Корневые слова. Производные слова. Сложные слова, структурные виды сложных слов: собственно сложные, составные, парные.</p> <p>Основные различия в строении слов в татарском и русском языках. Морфемный и словообразовательный анализ. Контрольная работа.</p>
11	Морфология	<p>Самостоятельные части речи: имя существительное, имя прилагательное, наречие, имя числительное, местоимение, глагол, звукоподражательные слова.</p> <p>Имя существительное как часть речи, его общекатегориальное значение, морфологические свойства, синтаксические функции.</p>

		<p>Нарицательные и собственные имена существительные. Одушевлённые и неодушевлённые имена существительные. Имя прилагательное как часть речи, его общекатегориальное значение, морфологические свойства, синтаксические функции. Глагол как часть речи, его общекатегориальное значение, морфологические свойства, синтаксические функции. Спряжение глаголов. Повторение. Контрольная работа.</p>
12	Синтаксис и пунктуация	<p>Синтаксис как раздел грамматики. Словосочетание как единица синтаксиса. Предложение как минимальное речевое высказывание. Виды предложений по цели высказывания: повествовательные, побудительные и вопросительные. Обращение, его функции. Вводные конструкции (слова, словосочетания) как средство выражения оценки высказывания, воздействия на собеседника Знаки препинания в конце предложения. Правила пунктуации, связанные с постановкой знаков препинания в простом предложении. Повторение. Контрольная работа.</p>
13	Стилистика и культура речи	<p>Понятие об устной и письменной речи. Корректное использование в речи синонимов, антонимов и т.д. Роль синтаксических синонимов в развитии культуры речи и совершенствовании стиля. Понятие о нормах литературного языка. Общие сведения о требованиях, предъявляемых к устной и письменной литературной речи. Возможности использования в речи различных лексических средств (синонимы, антонимы, слова-кальки, фразеологизмы, пословицы и поговорки). Работа с текстами разных жанров и стилей. Перевод текстов с татарского языка на русский.</p>
14	Повторение. Тестирование. Контрольная работа.	<p>Повторение. Тестирование. Контрольная работа.</p>
15	Культура речи	<p>Культура речи как раздел лингвистики. Языковая норма, её функции. Основные нормы татарского литературного языка: орфоэпические, лексические, грамматические, правописные. Варианты норм. Речевые ошибки. Лексическое богатство татарского языка и культура речи. Речевой этикет татарского языка. Употребление соответствующих норм речевого этикета в зависимости от типа коммуникации. Татарский речевой этикет: этикетные ситуации приветствия, прощания, поздравления. Обращения в диалогах — побуждениях к действию. Отражение в языке культуры и истории народа. Единицы языка с национально культурным компонентом в произведениях фольклора, в художественной литературе.</p>

16	Язык и культура	<p>Отражение в языке культуры и истории татарского народа, его место и связь с другими народами, живущими в России.</p> <p>Умение выявлять в тексте языковые единицы с национально-культурным компонентом значения и умение объяснять их значение с помощью толкового, этимологического, фразеологического и т.д. словарей.</p>
----	------------------------	---

6 класс

№	Название разделов	Основное содержание
1	Речь и речевое общение	Условия речевого общения. Виды монолога: повествование, описание, рассуждение. Диалог-расспрос, диалог — побуждение к действию. Сочетание разных видов диалога.
2	Речевая деятельность	Основные особенности аудирования, говорения, чтения, письма как видов речевой деятельности. Выборочное, ознакомительное, детальное аудирование. Приёмы, повышающие эффективность слушания устной монологической речи. Культура чтения. Основные особенности устного высказывания. Сжатый, выборочный, развёрнутый пересказ прочитанного, прослушанного, увиденного в соответствии с условиями общения. Основные особенности письменного высказывания. Подробное, сжатое, выборочное изложение прочитанного или прослушанного текста.
3	Текст	<p>Основные признаки текста. Структура текста. Смысловая и композиционная цельность, связность текста. Тема, основная мысль текста. Микротема текста. Лексические, грамматические, смысловые средства связи предложений и частей текста. Основная и дополнительная информация текстов. План (сложный), аннотация.</p> <p>Описание как функционально-смысловой тип речи, его особенности (описания предмета, состояния, процесса); сочетание с другими функционально-смысловыми типами речи.</p>
4	Функциональные разновидности языка	<p>Функциональные разновидности языка: разговорный стиль, официально-деловой стиль, научный стиль, публицистический стиль.</p> <p>Сфера употребления, типичные ситуации речевого общения, задачи речи, языковые средства, характерные для разговорного языка. Основные жанры разговорной речи: рассказ, беседа.</p> <p>Сфера употребления, типичные ситуации речевого общения, задачи речи, языковые средства, характерные для официально-делового стиля. Основные жанры официально-делового стиля: заявление, его особенности.</p> <p>Основные жанры научного стиля: аннотация, её особенности. Основные жанры публицистического стиля: выступление, его особенности.</p>
5	Общие сведения о	Формы функционирования современного татарского языка:

	языке		литературный язык, территориальные диалекты, городское просторечие, профессиональные разновидности, жаргон.
6	Фонетика графика	и	Изменение звуков в речевом потоке. Звук и фонема. Система гласных звуков татарского языка, их количество. Классификация гласных звуков. Изменения в системе согласных звуков татарского языка. Ассимиляция согласных, виды ассимиляции. Гласные и согласные звуки в татарском и русском языках. Ударение в татарском языке. Случаи, когда ударение не сохраняется в собственных и заимствованных словах татарского языка. Понятие об интонации. Фонетический анализ. Повторение. Контрольная работа.
7	Орфоэпия орфография	и	Понятие о нормах орфоэпии. Орфоэпический словарь. Общие сведения о графике и орфографии. Орфографические нормы языка. Использование строчной и прописной букв. Правила переноса. Правописание гласных. Правописание согласных. Орфографические правила, связанные со слитным, дефисным и отдельным написанием слов. Орфографический словарь.
8	Лексикология фразеология	и	Лексикология. Слово как единица языка. Отличие слова от других языковых единиц. Словарный состав татарского языка: архаизмы, историзмы, неологизмы и их виды. Диалектные слова. Термины и профессионализмы. Жаргонная лексика и особенности их употребления. Стилистическая окраска слова. Фразеологизмы, их значения. Особенности употребления фразеологизмов в речи. Словари различных типов, их использование в различных видах деятельности. Лексический анализ слова. Повторение. Контрольная работа.
9	Морфемика словообразование	и	Словообразование и изменение форм слов, словообразующие, формообразующие и словоизменяющие аффиксы. Словообразовательная пара, словообразовательная цепочка. Словообразовательное гнездо. Основные способы образования слов. Образование слов с помощью аффиксов. Сложение как способ словообразования. Сложные слова. Морфемный и словообразовательный анализ слов. Повторение.
10	Морфология		Морфология как раздел грамматики. Классификация частей речи. Части речи самостоятельные, служебные, модальные. Самостоятельные части речи: имя существительное, имя прилагательное, наречие, имя числительное, местоимение, глагол, звукоподражательные слова. Имя существительное как часть речи (повторение). Число, падеж и категория принадлежности имени существительного. Имя прилагательное как часть речи (повторение). Качественные (<i>асыл</i>) и относительные (<i>нисби</i>) прилагательные. Степени прилагательных. Имя числительное как часть речи, его общекатегориальное значение, морфологические свойства, синтаксические функции. Разряды числительных по значению и строению. Грамматические признаки количественных и порядковых числительных. Местоимение как часть речи, его общекатегориальное значение,

		морфологические свойства, синтаксические функции. Разряды местоимений по значению и грамматическим признакам. Склонение местоимений. Глагол как часть речи, его общекатегориальное значение, морфологические свойства, синтаксические функции. Спряжение глаголов. Спрягаемые личные формы глаголов: изъявительное, повелительное, желательное и условное наклонения глагола. Морфологический анализ частей речи. Контрольная работа.
11	Синтаксис пунктуация	и Синтаксис как раздел грамматики. Предложение как минимальное речевое высказывание. Виды предложений по эмоциональной окраске: невосклицательные и восклицательные. Их интонационные и смысловые особенности. Грамматическая основа предложения. Предложения простые и сложные. Второстепенные члены предложения: определение, дополнение, обстоятельство. Распространённые и нераспространённые предложения. Предложения с однородными членами. Средства связи однородных членов предложения. Обращение, его функции. Интонация предложений с обращением. Знаки препинания в татарском языке. Повторение.
12	Стилистика культура речи	и Корректное использование в речи синонимов, антонимов. Роль синтаксических синонимов в развитии культуры речи и совершенствовании стиля. Возможности использования в речи различных лексических средств (синонимы, антонимы, слова-кальки, фразеологизмы, пословицы и поговорки). Работа с текстами разных жанров и стилей. Перевод текстов с татарского языка на русский.
12	Повторение Тестирование	Кабатлау.Тест.
13	Культура речи	Культура речи как раздел лингвистики. Выбор и организация языковых средств в соответствии со сферой, ситуацией и условиями речевого общения как необходимое условие достижения нормативности, эффективности, этичности речевого общения. Орфоэпические, лексические, грамматические, стилистические, правописные нормы употребления местоимений, числительных, глаголов. Варианты норм. Нормативные словари современного татарского языка (орфоэпический словарь, толковый словарь, словарь грамматических трудностей, орфографический словарь), их роль в овладении нормами современного татарского литературного языка.
14	Язык и культура	Взаимосвязь языка и культуры.

7 класс

№	Название разделов	Основное содержание
1	Речь и общение	Умение общаться – важная часть культуры человека. Повторение изученного о тексте, стилях и типах речи; расширение представления о языковых средствах, характерных для изученных стилей речи (разговорного и художественного).

2	Речевая деятельность	Умение общаться – важная часть культуры человека. Повторение изученного о тексте, стилях и типах речи; расширение представления о языковых средствах, характерных для изученных стилей речи (разговорного и художественного). увиденного в соответствии с условиями общения.
3	Текст.	Развитие мысли в тексте: параллельный и последовательный (цепной) способы связи предложений, средства связи-местоимение, деепричастие. Текстовая роль повтора: нормативный повтор как средство связи предложений, как стилистический прием, повышающий выразительность речи, и повтор-недочет.
4	Стили речи	Научный и официально-деловой стиль (сфера употребления, задача общения, характерные языковые средства). Характерные для научного стиля речи фрагменты текста (определение научного понятия, классификация научных понятий), структура и языковые средства выражения дефиниций. Характерные для делового стиля композиционные формы (жанры) – инструкция, объявление.
5	Язык - важнейшее средство общения.	Язык как система средств (языковых единиц). Татарский язык и его место среди других языков.
6	Фонетика и графика.	Предмет изучения фонетики. Звуки речи. Фонетический слог. Элементы фонетической транскрипции. Особенности ударения в татарском языке. Фонетический разбор слова. Звуковое значение букв <i>e, ё, я, ю</i> . Повторение.
7	Орфоэпия и орфография.	Орфоэпический словарь и использование его в речевой практике. Предмет изучения орфографии. Понятие орфограммы.
8	Лексикология и фразеология	Переносное значение слова как основа создания художественных тропов: метафоры, олицетворения, эпитета. Слова-синонимы, антонимы. Омонимы. Пути пополнения словарного состава татарского языка. Слова тюрко-татарского происхождения и заимствования. Фразеологизмы; их стилистическая принадлежность и основные функции в речи. Повторение.
9	Морфемика и словообразование	Морфемика как раздел науки о языке. Морфема как минимальная значимая часть слов. Изменение и образование слов. Однокоренные слова. Основа и окончание в самостоятельных словах. Пути пополнения словарного состава татарского языка: словообразование и заимствование слов из других языков. Понятие о механизме образования слов в татарском языке. Основные способы образования слов. Морфемный и словообразовательный анализ слов. Повторение
10	Морфология.	Основные морфологические нормы татарского языка. Части речи как лексико-грамматические разряды слов. Части речи самостоятельные, служебные, модальные.

		<p>Служебные части речи: предлоги и союзы.</p> <p>Модальные части речи: частицы, междометия, предикативные слова. Их семантические, морфологические и синтаксические особенности. Способы образований слов различных частей речи, их семантика и особенности употребления.</p> <p>Морфологический анализ слова. Повторение.</p>
11	Синтаксис и пунктуация.	<p>Прямая и косвенная речь. Способы передачи чужой речи: прямая и косвенная речь. Строение предложений с прямой речью. Знаки препинания при прямой речи. Цитата как способ передачи чужой речи. Выделение цитаты знаками препинания. Диалог.</p> <p>Понятие о сложных предложениях. Виды сложных предложений. Сложносочиненное предложение. Сложносочиненные предложения, связанные при помощи союзов, бессоюзные предложения.</p> <p>Понятие о сложноподчиненных предложениях. Строение сложноподчиненных предложений в татарском и русском языках. Синтетическое сложноподчиненное предложение, способы связи в данном виде предложений, знаки препинания. Аналитическое сложноподчиненное предложение, способы связи и знаки препинания.</p> <p>Придаточные предложения, их виды. Сложные предложения с разными видами связи. Строение сложноподчиненного предложения: главное и придаточное предложение в его составе; средства связи в сложноподчиненном предложении. Знаки препинания между главным и придаточным предложениями.</p> <p>Знаки препинания в татарском языке. Пунктуационно-смысловый отрезок. Пунктуационные нормы татарского языка.</p> <p>Повторение.</p>
12	Стилистика и культура речи	<p>Умение использовать в речи существительные-синонимы для более точного выражения мыслей и для устранения неоправданного повтора одних и тех же слов.</p> <p>Умение использовать в речи глаголы-синонимы (например, со значением высказывания, перемещения, нахождения) для более точного выражения мысли, для устранения неоправданного повтора слов. Работа с текстами разных жанров и стилей. Перевод текстов с татарского языка на русский.</p>
13	Повторение. Тестирование.	Повторение. Тестирование.
14	Культура речи	<p>Правильное и выразительное употребление в речи наречий и глаголов.</p> <p>Наблюдение за употреблением служебных и модальных частей речи в художественной речи.</p> <p>Нормативные словари современного татарского языка (орфоэпический словарь, толковый словарь, словарь грамматических трудностей, орфографический словарь), их роль в овладении нормами современного татарского</p>

		литературного языка.
15	Язык и культура	Отражение в языке культуры и истории татарского народа, его место и связь с другими народами, живущими в России. Лексика, обозначающая предметы и явления традиционного татарского быта; историзмы; фольклорная лексика и фразеология. Татарские пословицы и поговорки. Отражение в татарском языке материальной и духовной культуры татарского и других народов.

8 класс

	Название разделов	Основное содержание
1	Речь и речевое общение	Ситуация речевого общения и ее компоненты: участники и обстоятельства речевого общения; личное и неличное, официальное и неофициальное, подготовленное и спонтанное общение. Овладение нормами речевого поведения в типичных ситуациях.
2	Речевая деятельность	Виды речевой деятельности и их особенности. Чтение: культура работы с книгой и другими источниками информации, включая СМИ и ресурсы Интернет, приемы работы с ними. Аудирование: понимание коммуникативных целей говорящего, понимание на слух различных текстов, установление смысловых частей текста и определение их связей. Говорение. Участие в диалогах. Письмо. Умение передавать содержание прослушанного или прочитанного текста в письменной форме. Написание сочинений, отзывов и рецензий.
3	Текст	Текст как продукт речевой деятельности. Понятие текста. Тема, основная мысль текста. Микротема текста. Лексические и грамматические средства связи предложений и частей текста. План текста (простой). Повествование (рассказ), описание (предмета, состояния), рассуждение, их основные особенности.
4	Функциональные разновидности языка	Функциональные разновидности языка: разговорный язык, функциональные стили и их жанры.
5	Общие сведения о языке	Язык как система средств (языковых единиц). Татарский язык — язык татарской художественной литературы. Лингвистика как наука о языке. Основные разделы лингвистики (общие сведения). Система татарского литературного языка. Соотношение языка и речи.
6	Фонетика и графика.	Фонетика как раздел науки о языке. Звук как единица языка. Смыслоразличительная функция звуков. Система гласных звуков татарского языка. Система согласных звуков татарского языка. Согласные шумные (звонкие и глухие) и сонорные. Слог. Ударение. Интонация. Соотношение звука и буквы.

		Фонетический анализ слов. Повторение.
7	Орфоэпия и орфография	Понятие о нормах орфоэпии. Орфоэпия как раздел науки о языке. Допустимые варианты произношения и ударения. Оценка собственной и чужой речи с точки зрения орфоэпических норм. Орфоэпические словари и их использование в повседневной жизни. Орфография как система правил правописания. Правописание гласных и согласных, употребление ь и ы. Слитное, дефисное и раздельное написание слов. Употребление строчной и прописной букв. Правила переноса. Использование орфографических словарей.
8	Лексикология и фразеология	Предмет изучения лексики. Лексикология как раздел науки о языке. Слово – основная единица языка. Лексическое значение слова. Однозначные и многозначные слова. Прямое и переносное значения слова. Толковый словарь татарского языка. Синонимы, антонимы и омонимы родного языка. Словари синонимов и антонимов и омонимов. Исконно татарские и заимствованные слова. Общеупотребительная лексика и лексика ограниченного употребления. Диалектизмы, профессионализмы, жаргонизмы. Активная и пассивная лексика. Устаревшие слова и неологизмы. Неологизмы. Фразеология как раздел науки о языке. Фразеологизмы. Словарь фразеологизмов. Лексический анализ слова. Повторение. Контрольная работа.
9	Морфемика и словообразование	Предмет изучения морфемики. Морфемика и словообразование как разделы науки о языке. Корень слова. Однокоренные слова. Особенности словообразования различных частей речи. Основные способы образования слов: образование слов с помощью морфем; сложение как способ словообразования; переход слова из одной части речи в другую как один из способов образования слов и т.д. Усвоение морфемы как минимальной значимой единицы языка, ее значение в образовании новых слов и форм. Определение способов образования слов. Использование различных словарей (словообразовательных, этимологических). Морфемный и словообразовательный анализ слов. Повторение.
10	Морфология	Морфология как раздел грамматики. Система частей речи в татарском языке. Принципы выделения частей речи. Самостоятельные части речи: имя существительное, имя прилагательное, наречие, имя числительное, местоимение, глагол, звукоподражательные слова. Модальные части речи: частицы, междометия, предикативные слова. Служебные части речи: предлоги и союзы.

		<p>Определение принадлежности слова к определенной части речи по его лексико-грамматическому значению, морфологическим и синтаксическим признакам. Морфологический анализ частей речи.</p> <p>Повторение. Контрольная работа.</p>
11	Синтаксис и пунктуация	<p>Синтаксис как раздел науки о языке. Словосочетание и предложение как единицы синтаксиса.</p> <p>Основные виды словосочетаний, типы связи главного и зависимого слова в словосочетании.</p> <p>Виды предложений по цели высказывания.</p> <p>Главные и второстепенные члены предложения, способы их выражения. Однородные члены предложения. Предложения с обособленными членами.</p> <p>Виды простого предложения: односоставные и двусоставные предложения, распространенные и нераспространенные, полные и неполные, утвердительные и отрицательные предложения.</p> <p>Виды сложных предложений: сложносочиненные и сложноподчиненные предложения.</p> <p>Союзные и бессоюзные сложносочиненные предложения. Сложноподчиненные предложения с несколькими придаточными.</p> <p>Виды сложноподчиненных предложений по структуре и значению.</p> <p>Прямая и косвенная речь.</p> <p>Синтаксический анализ различным словосочетаниям и предложениям, правильное использование их в речи. Использование синтаксической синонимии для усиления выразительности речи.</p> <p>Знаки препинания в татарском языке. Пунктуационно-смысловый отрезок. Пунктуационные нормы татарского языка.</p> <p>Повторение. Контрольная работа.</p>
12	Стилистика и культура речи	<p>Стили речи (научный, официально-деловой, разговорный, художественный, публицистический) и их особенности.</p> <p>Умение выступать перед аудиторией: выбор темы, определение цели и задач; учет круга интересов слушателей при выборе выразительных средств.</p> <p>Особенности устной и письменной речи.</p> <p>Работа с текстами разных жанров и стилей.</p> <p>Перевод текстов с татарского языка на русский.</p>
13	Повторение. Тестирование.	<p>Повторение. Тестирование.</p>
14	Культура речи	<p>Правильное употребление сложносокращенных слов.</p> <p>Правильное и выразительное употребление в речи имен существительных, прилагательных и глаголов.</p> <p>Наблюдение за употреблением имен существительных, прилагательных и глаголов в художественной речи.</p> <p>Нормативные словари современного татарского языка (орфоэпический словарь, толковый словарь, словарь грамматических трудностей, орфографический словарь), их роль в овладении нормами современного татарского</p>

		литературного языка.
15	Язык и культура	Отражение в языке культуры и истории татарского народа, его место и связь с другими народами, живущими в России. Нормы и особенности татарской разговорной речи. Татарский речевой этикет. Выявление национально-культурных единиц родного языка в произведениях фольклора, в художественной литературе и исторических текстах, объяснение их значений посредством лингвистических словарей. Использование норм татарской разговорной речи в повседневной жизни и в учебе.

9 класс

№	Разделы	Содержание
1	Речь и речевое общение (1)	Ситуация речевого общения и ее компоненты: участники и обстоятельства речевого общения; личное и неличное, официальное и неофициальное, подготовленное и спонтанное общение. Овладение нормами речевого поведения в типичных ситуациях.
2	Речевая деятельность(2)	Виды речевой деятельности и их особенности. Чтение: культура работы с книгой и другими источниками информации, включая СМИ и ресурсы Интернет, приемы работы с ними. Аудирование: понимание коммуникативных целей говорящего, понимание на слух различных текстов, установление смысловых частей текста и определение их связей. Говорение. Участие в диалогах. Письмо. Умение передавать содержание прослушанного или прочитанного текста в письменной форме. Написание сочинений, отзывов и рецензий.
3	Текст (1)	Текст как продукт речевой деятельности. Понятие текста. Тема, основная мысль текста. Микротема текста. Лексические и грамматические средства связи предложений и частей текста. Повествование (рассказ), описание (предмета, состояния), рассуждение, их основные особенности.
4	Функциональные разновидности языка (1)	Функциональные разновидности языка: разговорный язык, функциональные стили и их жанры.
5	Общие сведения о языке (1)	Язык как система средств (языковых единиц). Татарский язык — язык татарской художественной литературы. Лингвистика как наука о языке. Основные разделы лингвистики (общие сведения). Система татарского литературного языка. Соотношение языка и речи. Вводная контрольная работа № 1

6	Фонетика и графика (9)	<p>Фонетика как раздел науки о языке. Звук как единица языка. Смыслоразличительная функция звуков. Система гласных звуков татарского языка. Система согласных звуков татарского языка. Согласные шумные (звонкие и глухие) и сонорные. Слог. Ударение. Интонация. Соотношение звука и буквы. Фонетический анализ слов. Повторение. Изложение № 1</p>
7	Орфоэпия и орфография (8)	<p>Понятие о нормах орфоэпии. Орфоэпия как раздел науки о языке.</p> <p>Допустимые варианты произношения и ударения. Оценка собственной и чужой речи с точки зрения орфоэпических норм. Орфоэпические словари и их использование в повседневной жизни. Орфография как система правил правописания. Правописание гласных и согласных, употребление ь и ы. Слитное, дефисное и раздельное написание слов. Употребление строчной и прописной букв. Правила переноса.</p>
8	Орфоэпия и орфография (1)	Использование орфографических словарей.
9	Лексикология и фразеология (10)	<p>Предмет изучения лексики. Лексикология как раздел науки о языке. Слово – основная единица языка. Лексическое значение слова. Однозначные и многозначные слова. Прямое и переносное значения слова. Толковый словарь татарского языка. Синонимы, антонимы и омонимы родного языка. Словари синонимов и антонимов и омонимов. Исконно татарские и заимствованные слова. Общеупотребительная лексика и лексика ограниченного употребления. Диалектизмы, профессионализмы, жаргонизмы. Активная и пассивная лексика. Устаревшие слова и неологизмы. Неологизмы. Фразеология как раздел науки о языке. Фразеологизмы. Словарь фразеологизмов. Лексический анализ слова. Повторение. Сочинение № 2</p>

10	Морфемика и словообразование (6)	<p>Предмет изучения морфемики. Морфемика и словообразование как разделы науки о языке.</p> <p>Корень слова. Однокоренные слова.</p> <p>Особенности словообразования различных частей речи.</p> <p>Основные способы образования слов: образование слов с помощью морфем; сложение как способ словообразования; переход слова из одной части речи в другую как один из способов образования слов и т.д.</p> <p>Усвоение морфемы как минимальной значимой единицы языка, ее значение в образовании новых слов и форм.</p> <p>Определение способов образования слов. Использование различных словарей (словообразовательных, этимологических).</p> <p>Морфемный и словообразовательный анализ слов.</p> <p>Повторение.</p> <p>Контрольный диктант № 2</p>
11	Морфология (11)	<p>Морфология как раздел грамматики. Система частей речи в татарском языке. Принципы выделения частей речи.</p> <p>Самостоятельная часть речи: имя существительное.</p> <p>Имя прилагательное Наречие Имя числительное</p> <p>Местоимение Глагол Звукоподражательные слова.</p> <p>Модальные части речи: частицы, междометия, предикативные слова.</p> <p>Служебные части речи: предлоги и союзы.</p> <p>Определение принадлежности слова к определенной части речи по его лексико-грамматическому значению, морфологическим и синтаксическим признакам.</p> <p>Морфологический анализ частей речи.</p>

12	Синтаксис и пунктуация (17)	<p>Синтаксис как раздел науки о языке. Словосочетание и предложение как единицы синтаксиса. Основные виды словосочетаний, типы связи главного и зависимого слова в словосочетании. Виды предложений по цели высказывания. Главные и второстепенные члены предложения. Главные и второстепенные члены предложения, способы их выражения. Однородные члены предложения. Предложения с обособленными членами. Предложения с обособленными членами. Виды простого предложения: односоставные и двусоставные предложения. Распространенные и нераспространенные предложения. Полные и неполные предложения. Утвердительные и отрицательные предложения. Виды сложных предложений: сложносочиненные и сложноподчиненные предложения. Союзные и бессоюзные сложносочиненные предложения. Контрольный диктант № 3. Сложноподчиненные предложения с несколькими придаточными. Виды сложноподчиненных предложений по структуре и значению.</p>
13	Синтаксис и пунктуация (8)	<p>Прямая и косвенная речь. Синтаксический анализ различным словосочетаниям и предложениям, правильное использование их в речи. Использование синтаксической синонимии для усиления выразительности речи. Знаки препинания в татарском языке. Знаки препинания в татарском языке. Пунктуационно-смысловый отрезок. Пунктуационные нормы татарского языка. Пунктуационные нормы татарского языка. Повторение. Изложение № 4</p>
14	Стилистика и культура речи (5)	<p>Стили речи (научный, официально-деловой, разговорный, художественный, публицистический) и их особенности. Умение выступать перед аудиторией: выбор темы, определение цели и задач; учет круга интересов слушателей при выборе выразительных средств. Особенности устной и письменной речи. Работа с текстами разных жанров и стилей. Перевод текстов с татарского языка на русский.</p>

15	Повторение. Тестирование (3) Культура речи (3)	Правильное употребление сложносокращенных слов. Правильное и выразительное употребление в речи имен существительных, прилагательных и глаголов. Наблюдение за употреблением имен существительных, прилагательных и глаголов в художественной речи. Нормативные словари современного татарского языка (орфоэпический словарь, толковый словарь, словарь грамматических трудностей, орфографический словарь), их роль в овладении нормами современного татарского литературного языка. Сочинение № 4
16	Язык и культура (2)	Отражение в языке культуры и истории татарского народа, его место и связь с другими народами, живущими в России. Нормы и особенности татарской разговорной речи. Татарский речевой этикет. Выявление национально-культурных единиц родного языка в произведениях фольклора, в художественной литературе и исторических текстах, объяснение их значений посредством лингвистических словарей. Использование норм татарской разговорной речи в повседневной жизни и в учебе.

2.2.4.Родная (татарская) литература Содержание учебного материала 5 класс

№	Разделы	Содержание учебного материала
1.	Устное народное творчество.	Устное народное творчество как достояние национальной, духовной культуры народа. Общечеловеческие ценности как важная составляющая фольклорных произведений. Система образов в произведениях устного народного творчества. Картина мира в фольклоре: представления о героизме, добре и зле, бытие и человеке, человеке и природе. Поэтические особенности произведений фольклора: сравнения, олицетворения, метафоричность, аллегоричность.
2.	Малые жанры фольклора.	Малые жанры фольклора. Пословицы, поговорки, загадки и анекдоты. Народная психология, идеалы и представления в фольклорных произведениях
3.	Лирические и лиро-эпические жанры татарского фольклора: песни и байты.	Лирические и лиро-эпические жанры татарского фольклора: песни и байты. Лирические, исторические, обрядовые песни, такмаки, мунаджаты, особенности татарских народных песен (песня «Иске кара урман» / «Старый дремучий лес»). Оригинальный жанр татарского фольклора – байты. «Сак–Сок». Предпосылки формирования жанра. Их виды и подвиды.
4.	Эпические жанры татарского фольклор	Эпические жанры татарского фольклора: легенды и предания (легенда «Зөһрә кыз» / «Девушка Зухра» и предание «Шәһәр ни өчен Казан дип аталган» /

		«Почему город назван Казанью»).
5.	Татарские народные сказки	Татарские народные сказки (повторение изученного в 1-4 классах) Сказки, виды сказок (волшебная сказка «Ак буре» / «Белый волк») Бытовые сказки. Сказки о животных. Поэтика фольклорных произведений (фантастический или мифологический сюжет и реалистичность в деталях; использование таких художественных приемов как повтор, антиномичность, гипербола, литота и др.).
6.	Героический эпос.	Героический эпос. Характерные признаки жанра дастан.
7.	Созвучность и различия татарского народного устного творчества и фольклора других народов.	Созвучность и различия татарского народного устного творчества и фольклора других народов. Возникновение литературы, связь татарской литературы с фольклором и исламской мифологией (Ф. Амирхан «Ай өстендә Зөһрә кыз»/ «Зухра на Луне»). Олицетворение добра и зла. Система персонажей в тексте. Авторский комментарий происходящих событий.
8.	Фольклорная и литературная сказка	Фольклорная и литературная сказка (Г.Тукай «Шүрәле» / «Шурале»). Художественный вымысел. Троп.
9.	Габдулла Тукай	Габдулла Тукай, воспевание родной земли («Пар ат» / «Пара лошадей», «Туган жиремә» / «Родной земле») в романтических стихах. Сказочное воссоздание поездки в Казань. Мифологизация Казани и родной земли. Лексические и фонетические средства художественной речи.
10.	М.Гафури.	М.Гафури.Басня «Сарыкны кем ашаган?» / «Кто съел овцу?». Жанр басни. Аллегорические образы.
11.	Ш.Галиев.	Ш.Галиев. «Һәркем әйтә дәресен» / «Каждый говорит правду». Детская литература. Юмор, сатира.
12.	Ф.Яруллин.	Ф.Яруллин. «Сез иң гүзәл кеше икәнсез» / «Вы – самый прекрасный человек») Ритм, рифма, стих, строфа. Стихосложение.
13.	Повторение и обобщение изученного в 5 классе.	
Итого		

6 класс

Разделы	Содержание учебного материала
Повторение	Повторение эпических жанров фольклора (баиты, сказки, предания, легенды), метафоричность, аллегоричность.
Мифы.	Мифы. Концепции о происхождении мифов. Классификация мифов. Татарские народные мифы («Алып кешеләр» / «Великаны», «Жил иясе жил чыгара» / «Откуда появляется ветер»).
Развитие мифологических и	Развитие мифологических и религиозных сюжетов в литературе. Научная и литературная

	религиозных сюжетов в литературе.	<p>деятельность Каюма Насыри (1825-1902). Изучение им фольклора, этнографии, литературы, истории татар. Повесть К. Насыри «Әбүгалисина» / «Абу Али Сина». Фантастический сюжет и просветительские идеи в повести.</p> <p>Просветительское движение у татар.</p> <p><i>Тема для обсуждения.</i> Образ Абу Али Сины – исторический персонаж, сказочный герой или просветительский идеал?</p>
	Переход фольклорных жанров в литературу	<p>Переход фольклорных жанров в литературу: условность (Г. Рахим «Яз әкиятләре» / «Весенние сказки»). Аллегорическая образность. Повествование от лица персонажа-рассказчика. Утверждение бескорыстия как важного человеческого качества.</p>
	Г. Ибрагимов.	<p>Г. Ибрагимов. Прославление гармонии бытия, нравственной цельности и красоты народной жизни («Алмачуар» / «Чубарый»). Система образов людей.</p> <p>Образ Алмачуар. Любовь маленького героя к лошади. Функции образов мальчика-рассказчика и взрослого повествователя. Этнографические детали и материалы. Образ татарской деревни.</p>
	Г.Тукай.	<p>Г.Тукай. Автобиографическая повесть «Исемдә калганнар» / «Оставшиеся в памяти». Образ повествователя: маленький Апуш и поэт Габдулла. Характер. Воспоминания, условность, вымысел.</p>
	Г. Камала	<p>Р.Батулла. «Имче» / «Знахарка». Исторический сюжет о детстве Тукая. Сходство героя Батуллы с Тукаевским Апуш и отличия от него. Приёмы создания исторических ситуаций. Особенности рассказывания.</p>
	Г. Камал	<p>Комические образы. Жизнь и творчество Г. Камала – одного из основоположников татарской реалистической драматургии. Основные конфликты в комедии Г. Камала «Беренче театр» / «Первый театр». Просветительские идеи, комические средства.</p>
	Дардменд	<p>Лирико-эмоциональные образы. Дардменд «Видагъ» / «Прощание». Содержание лирического текста, лирический герой, чувство-переживание. Образы природы как средство раскрытия души лирического героя. Философский смысл пейзажных стихотворений, их символика.</p> <p>Жизнь и творчество Дардеменда. Татарское литературоведение о Дардеменде.</p>
0.	С. Рамиев	<p>С. Рамиев «Уку» / «Знание». Просветительский мотив. Образ автора. Гражданская лирика. Жизнь и творчество С. Рамиева. Татарское литературоведение о Рамиеве.</p>
1.	Х. Такташ	<p>Х. Такташ «Пи-би-бип». Образ природы и родной земли.</p>
	М. Джалиль.	<p>М. Джалиль.«Сандугач һәм чишмә» / «Соловей</p>

2.		и родник». Условность, аллегория.
3.	Повторение и обобщение изученного в 6 классе	
Итого		

7 класс

№ п/п	Разделы	Содержание учебного материала
1.	Повторение	Повторение: система образов. Деталь и образ.
2.	«Идегей»	Краткое содержание, проблематика, основные герои и художественные особенности дастана «Идегей», первая пол. XVв. («Идегэй» – в сокращенном виде). <i>Тема для обсуждения.</i> Герои эпоса: национальные и общечеловеческие черты.
3.	Эпический художественной литературы. Эпические жанры.	Жанр рассказа. Н. Думави «Яшь ана» / «Молодая мама». Нетрадиционный для татарской литературы сюжет об отношениях девочки и ее мачехи. Смысловая нагрузка образа мачехи. Своеобразие языка и интонации произведения.
4.	Ш.Камал.	Жанр повести. «Акчарлаклар» / «Чайки». Проблема вынужденности искать счастья на чужой земле. Драматизм. Художественная речь: повествование, диалог, монолог.
5.	А.Еники	Жанр повести. «Әйтелмәгән васыять» / «Невысказанное завещание». Национальная и социальная проблематика. Раздумья о судьбе татарской нации, о потере нравственных ориентиров в обществе. Эпиграф, посвящение, сильная позиция. Жизнь и творчество А. Еники.
6.	М. Магдеев.	Жанр повести. «Без –кырык беренче ел балалары» / «Мы – дети сорок первого года». Лиризм и орнаментализм в татарской прозе. Лирические отступления. Повторение мотивов и тем в различные периоды развития литературы. Мотив судьбы нации в татарской литературе начала XX века, второй пол. XX века.
7.	Г.Тукай	Лирический род литературы. Лирика и лиро-эпика. «Милләтә» / «Нации». Диалогичность стихотворения. Обращение к нации, констатация любви к своему народу. Лирика, гражданская лирика. <i>Тема для обсуждения.</i> Тема судьбы нации в творчестве Г. Тукая.
8.	С. Хаким	«Бу кырлар, бу үзәннәрдә...» / «Эти поля, в этих долинах...». Образ родного края, мифологизация образа родины. Лиризм и социально-философское осмысление опыта культуры, литературы, истории в творчестве поэтов старшего поколения. «Тихая» лирика С.

		Хакима. Насыщение лирики психологическими деталями.
9.	Драматический род литературы. Драматические жанры. Г. Исхакий	История возникновения драматического рода у татар. Г. Исхакий «Жан Баевич» / «Жан Баевич». Описание комической ситуации, возникшей в татарском обществе в нач.ХХ века о том, как отдельные представители, желая показаться образованными, перенимают внешние атрибуты русского быта, «забывают» свой язык и своих корней. Сатира и ирония.
10.	Ш.Хусаинов.	Ш.Хусаинов. «Эни килде» («Эниемнең ак күлмәге») / «Белое платье матери». Социально-этическая проблематика. Образ, символ, архетип. Формирование «критического направления» в прозе и драматургии.
11.	Мотив счастья в татарской литературе. Г. Сабитов.	Мотив счастья в татарской литературе. Г. Сабитов. «Тәүге соклану» / «Первое восхищение». Сюжет рассказа, картины деревенской жизни. Конфликт как результат проявления зависти. Ностальгия по детству, по прошлому. Мальчик-рассказчик и совпадающий с автором повествователь. Событие, подтекст, контекст. Символы золотой рыбки, белых облаков. <i>Тема для обсуждения. Что такое счастье?</i>
12.	Г. Гильманов	Г. Гильманов «Язымышның туган көне» / «День рождения судьбы». Изображенный мир. Пейзаж, портрет. Психологизм. Место и время в художественном произведении, хронотоп. <i>Тема для обсуждения. Знакомо ли вам ожидание чуда?</i>
13.	Повторение и обобщение изученного в 7 классе	

8 класс

№	Разделы	Содержание учебного материала
1.	Повторение	Повторение: лирические, эпические и драматические роды художественной литературы
2.	Общая характеристика татарской литературы периода Казанского ханства	Назидание в художественной литературе. Общая характеристика татарской литературы периода Казанского ханства (Мухаммед Амин, Кулшариф, Умми Камал). Гуманистическая дидактика творчества поэта Мухаммедьяра («Нәсыйхәт» / «Назидание»).
3.	Концепция образованного, просвещенного человека, особенности его изображения	Концепция образованного, просвещенного человека, особенности его изображения (Муса Акъегет «Хисаметдин менла»). Просвещенность, честность, ум, патриотизм и благородство. Авторская характеристика героя. Нравственный выбор героя. Воплощение в образе Хисаметдина идеальных качеств народа.

4.	М.Гафури «Нэсыйхэт»/ «Назидание».	М.Гафури «Нэсыйхэт» / «Назидание». Добро и зло в стихотворении поэта начала XX века. Традиции и новаторство.
5.	Психологизм в литературе. Ш. Камал «Буранда» / «В метель».	Психологизм в литературе. Ш. Камал «Буранда» / «В метель». Эмоциональная насыщенность текста: средства и приемы. Композиция.
6.	Ф. Амирхан «Бер хэрабэдэ» / «На развалинах...».	Ф. Амирхан «Бер хэрабэдэ» / «На развалинах...». Жанр нэсер. Образ повествователя, его переживания. Символы, повторы, музыкальное оформление текста. Имена героев.
7.	Романтический стиль в татарской литературе. Ф. Борнаш «Таһир-Зөһрә» / «Тагир-Зухра».	Романтический стиль в татарской литературе. Ф. Борнаш «Таһир-Зөһрә» / «Тагир-Зухра». Жанр трагедии. Средневековый романтический сюжет, тема любви и предательства.
8.	Х. Такташ. «Алсу».	Х. Такташ. «Алсу». Жанр поэмы. Романтический герой.
9.	Г.Кутуй «Тапшырылмаган хатлар» / «Неотосланные письма».	Г.Кутуй «Тапшырылмаган хатлар» / «Неотосланные письма». Романтический сюжет. Вставки в духе социалистического реализма.
10.	К. Тинчурин «Сүнгән йолдызлар» / «Угасшие звезды».	К. Тинчурин «Сүнгән йолдызлар» / «Угасшие звезды». Афористичность названия. Тема любви.
11.	Патриотизм в татарской литературе. Ф. Карим «Сибэли дә сибэли» / «Моросит и моросит».	Патриотизм в татарской литературе. Ф. Карим «Сибэли дә сибэли» / «Моросит и моросит». Патриотизм в поэзии периода Великой Отечественной войны. Анализ стихотворения. Картины природы, их роль в создании образа главного героя, усиления психологизма.
12.	Ф. Яруллин «Жилкәннәр жилдә сынала» / «Упругие паруса».	Ф. Яруллин «Жилкәннәр жилдә сынала» / «Упругие паруса». Противоборство с судьбой и с собственной немощью.
13.	Р. Файзуллин. «Жаныңның ваклыгын сылтама заманга...» / «Мелочность твоей души...».	Р. Файзуллин. «Жаныңның ваклыгын сылтама заманга...» / «Мелочность твоей души...».
14.	Философичность татарской литературы. Т.Миннуллин «Әлдермештән Әлмәндәр» / «Альмандар из Альдермышы».	Философичность татарской литературы. Т.Миннуллин «Әлдермештән Әлмәндәр» / «Альмандар из Альдермышы». Образ сильного человека в литературе. Мотив победы над смертью. Преобразование мира как жизненная потребность человека.
15.	М. Аглямәв «Каеннар	М. Аглямәв «Каеннар булсаң иде» / «Как березы»,

	булсаң иде» / «Как березы», «Учак урыннары» / «Места костров».	«Учак урыннары» / «Места костров». Сила – в преданности идеалам. Проблема “исторической памяти”. Многообразие жанровых форм, стилевых черт в творчестве М. Аглямова.
16.	Повторение и обобщение изученного в 8 классе	

9 класс

	Разделы	Содержание учебного материала
1.	Литература как вид искусства	Природа искусства. Место литературы среди других видов искусства. Своеобразие художественного отражения жизни в словесном искусстве. Художественная литература как одна из форм освоения мира, богатства и многообразия духовной жизни человека; художественное воспроизведение жизни. Влияние литературы на формирование нравственного и эстетического чувства
2.	Древняя, средневековая тюрко-татарская литература	Историко-литературные сведения о тюрках и предках татар. Этапы развития древней и средневековой тюрко-татарской литературы. Фольклор и литература общетюркской эпохи как составная часть татарской литературы. Орхоно-Енисейские памятники, отражение в них истории, верований, особенностей художественного мышления древних тюрков. «Диване лөгат эт-төрк» / «Словарь тюркских наречий» Махмуда Кашгари – один из источников по изучению древнетюркского фольклора и письменной литературы. «Котадгу билиг» / «Благодатное знание» Юсуфа Баласагунлы – первая классическая поэма тюркских народов. Булгаро-татарская литература (XII- первая пол. XIII вв.), поэма Кул Гали «Кыйссаи Йосыф» / «Сказание о Йусуфе» – гимн мудрости, красоте, величию чувств человека. Ренессансное направление в татарской литературе золотоордынского периода: творчество Кутба, Саифа Сараи, Хорезми. Религиозно-суфийское направление в тюрко-татарской литературе. Общая характеристика татарской литературы периода Казанского ханства. Присоединение Казанского ханства к русскому государству (1552). Отражение кризисного состояния татарского общества в хикметах – философских изречениях М. Кольи
3	Татарская литература XIX века.	Просветительская деятельность Г. Курсави, И. Хальфина, К. Насыри, Ш. Марджани, Х. Фаизханова, И. Гаспринского и др. Становление реалистической поэзии в творчестве Г. Кандалий, Акмуллы и др. Становление татарской реалистической прозы.
4	З. Бигиев	Появление в литературе новых видов и жанров европейского типа (роман З. Бигиева «Олүф, яки

		Гүзэл кыз Хәдичә» / «Тысячи, или красавица Хадича» – в сокращенном виде). Актуальность таких тем как необходимость возрождения и развития татарского народа, судьба татарских женщин, ориентация на ведущие культуры, в особенности на русскую
5	Татарская литература начала 20 века.	Приобщение татарской литературы в начале XX века к достижениям восточной, русской, европейской литературы, философии и культуры. Фатих Амирхан (1886-1926). «Хаят». Модернизм, модернистские приемы.
6	Г.Камал “Банкрот”	Г.Камал “Банкрот”
7	Татарская литература в первой половине XX века.	Сложность процесса развития татарской литературы после 1917 года. Активизация романной жанровой традиции: М. Галяу («Мөһажирләр» / («Мухаджиры» – в сокращенном виде).
8	Великая Отечественная война, ее влияние на литературу	Основные образы, мотивы и поэтика поэзии военных лет (М. Джалиль «Жырларым» / «Песни мои», «Тик булса иде ирек» / «Лишь бы была свобода», Г. Кутуй «Сагыну» / «Ностальгия»; Ә. Еники «Кем жырлады?» / «Кто пел?»). Жизнь и творчество М. Джалиля.
9	Философско-лирическое направление в поэзии 1940-50-х годов	Этапы творчества Х. Туфана («Кайсыгызның кулы жылы» / «Чьи руки теплее», «Киек казлар» / «Дикие гуси»). Философско-лирическая направленность поэзии 40-50-х гг. Исповедальность, особенности поэтики и стиля.
10	Татарская литература второй половине XX века.	Возвращение татарской литературы к национальным традициям. Художественное осмысление национальных черт характера, традиций татарского народа: А. Гилязов («Жомга көн кич белән» / «В пятницу вечером»).
11	Исторический роман. Н. Фәттах	трансформация исторического романа соцреализма Н. Фаттах «Ител суы ака торур» / «Итиль – река течет»).
12	Татарская литература рубежа XX-XXI веков (1990-2016 гг.).	Трансформация татарской литературы на рубеже XX-XXI веков: критическая оценка советского и постсоветского времени, переосмысление далекой и близкой истории народа (Зульфат «Тамыр көлләре» / «Пепел корней», «Тойгыларда алтын яфрак шавы» / «В чувствах – золотая мелодия листьев»).
13	Актуальные проблемы советского общества	Появление литературных произведений, описывающих отдельные этапы в жизни страны с точки зрения конфликта человека и общества (Ф. Садриев «Таң жиле» / «Утренний ветерок» – в сокращенном виде).
14	Произведение Т.Миннуллина “Кульъяулык («Платочек»)	Проблемы возрождения и сохранения народных традиций (Т. Миңнуллин «Кульъяулык» / «Платочек»).
15	Повторение и обобщение изученного в 9 классе	

2.2.5 Математика

Содержание учебного предмета «Математика», 5 класс

Название раздела	Краткое содержание
Натуральные числа и нуль. Натуральный ряд чисел и его свойства	Натуральное число, множество натуральных чисел и его свойства, изображение натуральных чисел точками на числовой прямой. Использование свойств натуральных чисел при решении задач
Запись и чтение натуральных чисел	Различие между цифрой и числом. Позиционная запись натурального числа, поместное значение цифры, разряды и классы, соотношение между двумя соседними разрядными единицами, чтение и запись натуральных чисел
Округление натуральных чисел	Необходимость округления. Правило округления натуральных чисел
Сравнение натуральных чисел, сравнение с числом 0	Понятие о сравнении чисел, сравнение натуральных чисел друг с другом и с нулем, математическая запись сравнений, способы сравнения чисел
Действия с натуральными числами	Сложение и вычитание, компоненты сложения и вычитания, связь между ними, нахождение суммы и разности, изменение суммы и разности при изменении компонентов сложения и вычитания. Умножение и деление, компоненты умножения и деления, связь между ними, умножение и сложение в столбик, деление уголком, проверка результата с помощью прикидки и обратного действия. Переместительный и сочетательный законы сложения и умножения, распределительный закон умножения относительно сложения, обоснование алгоритмов выполнения арифметических действий
Числовые выражения. Алгебраические выражения	Числовое выражение и его значение, порядок выполнения действий. Использование букв для обозначения чисел, вычисление значения алгебраического выражения, применение алгебраических выражений для записи свойств арифметических действий, преобразование алгебраических выражений. Понятие уравнения и корня уравнения
Степень с натуральным показателем	Запись числа в виде суммы разрядных слагаемых, порядок выполнения действий в выражениях, содержащих степень, вычисление значений выражений, содержащих степень
Деление с остатком	Деление с остатком на множестве натуральных чисел, свойства деления с остатком. Практические задачи на деление с остатком
Дроби. Обыкновенные дроби	Доля, часть, дробное число, дробь. Дробное число как результат деления. Правильные и неправильные дроби, смешанная дробь (смешанное число). Запись натурального числа в виде дроби с заданным знаменателем, преобразование смешанной дроби в неправильную дробь и наоборот

Десятичные дроби	Целая и дробная части десятичной дроби. Преобразование десятичных дробей в обыкновенные. Сравнение десятичных дробей. Сложение и вычитание десятичных дробей. Округление десятичных дробей. Умножение и деление десятичных дробей. Преобразование обыкновенных дробей в десятичные дроби. Конечные и бесконечные десятичные дроби
-------------------------	---

Среднее арифметическое чисел	Среднее арифметическое двух чисел. Изображение среднего арифметического двух чисел на числовой прямой. Решение практических задач с применением среднего арифметического. Среднее арифметическое нескольких чисел
Проценты	Понятие процента. Вычисление процентов от числа и числа по известному проценту, выражение отношения в процентах. Решение несложных практических задач с процентами
Диаграммы	Столбчатые и круговые диаграммы. Извлечение информации из диаграмм. Изображение диаграмм по числовым данным
Решение текстовых задач. Единицы измерений (задачи на все арифметические действия, на движение, работу и покупки, части, доли, проценты и логические задачи)	Единицы измерений длины, площади, объема, массы, времени, скорости. Зависимости между единицами измерения каждой величины. Зависимости между величинами: скорость, время, расстояние; производительность, время, работа; цена, количество, стоимость Решение текстовых задач арифметическим способом. Использование таблиц, схем, чертежей, других средств представления данных при решении задачи Решение несложных задач на движение в противоположных направлениях, в одном направлении, движение по реке по течению и против течения. Решение задач на совместную работу. Применение дробей при решении задач Решение задач на нахождение части числа и числа по его части. Решение задач на проценты и доли Решение несложных логических задач Основные методы решения текстовых задач: арифметический, перебор вариантов
Наглядная геометрия	Фигуры в окружающем мире. Наглядные представления о фигурах на плоскости: прямая, отрезок, луч, угол, ломаная, многоугольник, окружность, круг. Четырехугольник, прямоугольник, квадрат. Треугольник, <i>виды треугольников. Правильные многоугольники.</i> Изображение основных геометрических фигур. <i>Взаимное расположение двух окружностей, прямой и окружности.</i> Длина отрезка, ломаной. Единицы измерения длины. Построение отрезка заданной длины. Виды углов. Градусная мера угла. Измерение и построение углов с помощью транспортира. Периметр многоугольника. Понятие площади фигуры; единицы измерения площади. Площадь прямоугольника, квадрата. Приближенное измерение площади фигур на клетчатой бумаге. <i>Равновеликие фигуры.</i> Наглядные представления о пространственных фигурах: куб, параллелепипед. Изображение пространственных фигур. Примеры разверток многогранников. Понятие объема; единицы объема. Объем прямоугольного параллелепипеда, куба. Понятие о равенстве фигур. Решение практических задач с применением простейших свойств фигур.

История математики	Появление цифр, букв, иероглифов в процессе счета и распределения продуктов на Древнем Ближнем Востоке. Связь с Неолитической революцией. Рождение шестидесятеричной системы счисления. Появление десятичной записи чисел. Рождение и развитие арифметики натуральных чисел. Дроби в Вавилоне, Египте, Риме. Открытие десятичных дробей. Старинные системы мер. Десятичные дроби и метрическая система мер. Л. Магницкий.
Элементы теории множеств и математической логики	Множество, характеристическое свойство множества, элемент множества, пустое, конечное, бесконечное множество.
Повторение	Действия с натуральными числами. Решение текстовых задач. Единицы измерения. Дроби. Обыкновенные дроби. Арифметические действия с обыкновенными дробями Десятичная дробь. Арифметические действия с десятичными дробями. Проценты. Решение комбинаторных задач. Наглядная геометрия.

Содержание учебного предмета «Математика», 6 класс

Название раздела	Краткое содержание
Повторение курса 5 класса	Действия с десятичными дробями. Уравнения. Проценты
Свойства и признаки делимости Делители и кратные. Разложение числа на простые множители	Свойства делимости суммы (разности) на число. Признаки делимости на 2, 3, 5, 9, 10. <i>Признаки делимости на 4, 6, 8, 11. Доказательство признаков делимости.</i> Решение практических задач с применением признаков делимости. Делитель и его свойства. Общий делитель двух и более чисел. Наибольший общий делитель. Взаимно простые числа. Нахождение наибольшего общего делителя. Кратное и его свойства. Общее кратное двух и более чисел. Наименьшее общее кратное. Способы нахождения наименьшего общего кратного. Простые и составные числа. <i>Решето Эратосфена.</i> Разложения натурального числа на множители. Разложение натурального числа на простые множители. <i>Количество делителей числа. Алгоритм разложения числа на простые множители. Основная теорема арифметики.</i>
Обыкновенные дроби. Задачи на	Запись натурального числа в виде дроби с заданным знаменателем, преобразование смешанной дроби в неправильную дробь и наоборот. Приведение дробей к общему знаменателю. Сравнение обыкновенных дробей. Сложение и вычитание обыкновенных дробей. Использование букв для обозначения чисел, вычисление значения алгебраического выражения, применение алгебраических выражений для записи свойств арифметических действий, преобразование алгебраических выражений.
Обыкновенные дроби. Задачи на	Умножение и деление обыкновенных дробей. Арифметические действия со смешанными дробями. Дробные выражения. Арифметические действия с дробными числами. <i>Способы рационализации вычислений и их применение при выполнении действий.</i> Решение задач на нахождение части числа. Решение задач на нахождение числа по его части. Нахождение процента от величины, величины по ее проценту. Решение несложных задач на движение в противоположных направлениях, в одном направлении, движение по реке по течению и против течения. Решение задач на совместную работу. Применение дробей при решении задач.

Отношение двух чисел. Проценты Наглядная геометрия.	Масштаб на плане и карте. Пропорции. Свойства пропорций, применение пропорций и отношений при решении задач. Вычисление процентов от числа и числа по известному проценту, выражение отношения в процентах. Решение несложных практических задач с процентами. <i>Взаимное расположение двух прямых.</i>
	Наглядные представления о пространственных фигурах: призма, пирамида, шар, сфера, конус, цилиндр. Площадь круга. Решение практических задач с применением простейших свойств фигур. Наглядные представления о пространственных фигурах: призма, пирамида, шар, сфера, конус, цилиндр. <i>Примеры сечений. Многогранники. Правильные многогранники</i> Центральная, осевая и зеркальная симметрии. Изображение симметричных фигур.
Положительные и отрицательные числа.	Изображение чисел на числовой (координатной) прямой. Сравнение чисел. Модуль числа, геометрическая интерпретация модуля числа. Действия с положительными и отрицательными числами. Множество целых чисел.
Положительные и отрицательные числа.	Сложение и вычитание положительных и отрицательных чисел.
Положительные и отрицательные числа. Понятие о рациональном числе.	Умножение и деление положительных и отрицательных чисел. <i>Преобразование обыкновенных дробей в десятичные дроби. Конечные и бесконечные десятичные дроби. Первичное представление о множестве рациональных чисел.</i> Действия с рациональными числами.
Уравнения	Простейшие преобразования выражений: раскрытие скобок, приведение подобных слагаемых. Уравнение с одной переменной. Корень уравнения. Решение текстовых задач арифметическим способом. Решение текстовых задач с помощью уравнений.
Диаграммы Задачи на все арифметические действия	Перпендикулярные и параллельные прямые. Декартовы координаты на плоскости. Построение точки по её координатам, определение координат точки на плоскости. Столбчатые диаграммы. Извлечение информации из диаграмм. Изображение диаграмм по числовым данным. Использование таблиц, схем, чертежей, других средств представления данных при решении задачи.
Логические задачи Основные методы решения текстовых задач	Решение несложных логических задач. <i>Решение логических задач с помощью графов, таблиц.</i> Основные методы решения текстовых задач: перебор вариантов.
Элементы теории множеств и математической логики. Теория вероятностей.	Понятие о случайном опыте и событии. Частота и вероятность случайных событий. Множество, характеристическое свойство множества, элемент множества. Пустое множество, конечное, бесконечное множество. Способы задания множеств. Подмножество. Отношение принадлежности, включения, равенства. Распознавание подмножеств и элементов подмножеств с использованием кругов Эйлера. Объединение и пересечение множеств. Интерпретация операций над множествами с помощью кругов Эйлера.
История математики	<i>Рождение и развитие арифметики натуральных чисел. НОК, НОД, простые числа. Решето Эратосфена. Дроби в Вавилоне, Египте, Риме. Появление нуля и отрицательных чисел в математике древности. Роль Диофанта.</i> <i>Почему ?</i>

Итоговое повторение	Арифметические действия с рациональными числами. Решение текстовых задач арифметическим способом. Решение задач на проценты, на движение. Задачи на дроби, на пропорции. Решение уравнений с модулем. Задачи на совместную работу, координатная плоскость.
----------------------------	--

Алгебра, 7 класс

Название раздела	Краткое содержание
Выражения, тождества, уравнения Числовые и буквенные выражения	Числовые выражения с переменными. Буквенные выражения (выражения с переменными). Числовое значение буквенного выражения. Допустимые значения переменных, входящих в алгебраические выражения. Подстановка выражений вместо переменных. Простейшие преобразования выражений. Переход от словесной формулировки соотношений между величинами к алгебраической. Понятие тождества. Тождественно равные выражения. Тождественные преобразования выражений. Представление о тождестве на множестве. Доказательства тождеств
Уравнения	Понятие уравнения и корня уравнения. Область определения уравнения (область допустимых значений переменных). Линейное уравнение с одной переменной и его корни.
Линейное уравнение и его корни	Решение линейных уравнений. Линейное уравнение с параметром. Решение линейных уравнений с параметром. Количество корней линейного уравнения.
Решение текстовых задач.	Задачи на все арифметические действия. Решение текстовых задач арифметическим способом. Использование таблиц, схем, чертежей, других средств представления данных при решении задачи. <i>Решение текстовых задач методом составления уравнений.</i>
Статистика.	Табличное и графическое представление данных, столбчатые и круговые диаграммы, графики, применение диаграмм и графиков для описания зависимостей реальных величин, извлечение информации из таблиц, диаграмм и графиков. Описательные статистические показатели числовых наборов: среднее арифметическое, медиана, наибольшее и наименьшее значения. Меры рассеивания: размах, дисперсия и стандартное отклонение. Средние результаты измерений. Случайная изменчивость. Изменчивость при измерениях. Решающие правила. Закономерности в изменчивых величинах.
История математики	<i>Школа Пифагора. Зарождение алгебры в недрах арифметики. Ал-Хорезми. Рождение буквенной символики. П.Ферма, Ф. Виет, Р. Декарт.</i>
Функции. Понятие функции.	Декартовы координаты на плоскости. Формирование представлений о метапредметном понятии «координаты». Зависимая и независимая переменные. Способы задания функции: аналитический, графический, табличный. График функции. Чтение графиков функции. Свойства функции: область определения, промежутки возрастания и убывания, нули функции, промежутки знакопостоянства, наибольшее и наименьшее значения. Примеры функций, получаемых в процессе исследования различных реальных процессов и решения задач. Исследование функции по её графику. Функция, описывающая прямую пропорциональную зависимость, её график.
Линейная функция.	Свойства и график линейной функции. Угловой коэффициент

	прямой. Расположение графика линейной функции в зависимости от её углового коэффициента и свободного члена. Нахождение коэффициентов линейной функции по заданным условиям: прохождение прямой через две точки с заданными координатами, прохождение прямой через данную точку и параллельной данной прямой.
Степень с натуральным показателем Целые выражения	Степень с натуральным показателем и её свойства. Преобразования выражений, содержащих степени с натуральным показателем. Четная и нечетная степени. Одночлен и его стандартный вид. Функции $y = x^2$, $y = x^3$ и их графики.
Многочлены. Целые выражения	Одночлен, многочлен. Степень многочлена. Стандартный вид многочлена. Подобные члены многочлена, правила раскрытия скобок. Действия с одночленами и многочленами (сложение, вычитание, умножение). Разложение многочлена на множители: вынесение общего множителя за скобки, <i>группировка</i> .
Формулы сокращенного умножения. Целые выражения	Формулы сокращенного умножения: квадрат суммы и квадрат разности, куб суммы и куб разности. Формула разности квадратов, формула суммы кубов и разности кубов. Разложение многочлена на множители: <i>применение формул сокращенного умножения</i> . Применение формул сокращенного умножения в преобразованиях выражений.
Системы линейных уравнений Системы уравнений	Уравнение с двумя переменными. Линейное уравнение с двумя переменными. Решение уравнений с двумя переменными. Прямая как графическая интерпретация линейного уравнения с двумя переменными. Понятие системы уравнений. Решение системы уравнений. Методы решения систем линейных уравнений с двумя переменными; графический метод, метод сложения, метод подстановки. Решение текстовых задач методом составления систем уравнений. Системы линейных уравнений с параметрами.
Повторение	Решение линейных уравнений с одной переменной. Решение текстовых задач с помощью уравнений. Линейная функция. График линейной функции. Степень с натуральным показателем и её свойства. Действия с одночленами и многочленами (сложение, вычитание, умножение). Разложение многочлена на множители: вынесение общего множителя за скобки, группировка, применение формул сокращенного умножения. Применение формул сокращенного умножения в преобразованиях выражений.
История математики	<i>Возникновение математики как науки, этапы её развития. Основные разделы математики. Выдающиеся математики и их вклад в развитие науки математики. Выдающиеся математики и их вклад в развитие науки.</i>

Геометрия, 7 класс

Название раздела	Краткое содержание
Начальные геометрические сведения	Геометрическая фигура. Формирование представлений о метапредметном понятии «фигура». От земледелия к геометрии. Точка. Линия. Прямая и отрезок. Луч и угол. Сравнение отрезков и углов. Биссектриса угла. Понятие величины. Длина отрезка.

	<p>Единицы измерения длины. Измерение длины отрезков. Инструменты для измерений. Градусная мера угла. Измерение углов. Биссектриса угла. Виды углов. Инструменты для измерений. Измерение отрезков и углов. Инструменты для измерений углов на местности. Смежные и вертикальные углы. Перпендикулярные прямые. Построение прямых углов на местности. От земледелия к геометрии.</p>
Треугольники	<p>Треугольник, его элементы. Виды треугольников. Равенство фигур. Свойства равных треугольников. Первый признак равенства треугольников. Медианы треугольника. Биссектрисы треугольника. Перпендикуляр к прямой. Высоты треугольника. Равнобедренный треугольник, его свойства. Равносторонний треугольник. Второй признак равенства треугольников. Третий признак равенства треугольников.</p> <p>Окружность, круг, их элементы.</p> <p>Инструменты для построений: циркуль, линейка, угольник. Простейшие построения циркулем и линейкой. Решение задач на построение: деление отрезка пополам. Решение задач на построение: построение биссектрисы угла, трисекция угла. Решение задач на построение: построение угла, равного данному; построение перпендикуляра к прямой. Геометрия и искусство. Геометрические закономерности окружающего мира</p>
Параллельные прямые	<p>Взаимное расположение двух прямых на плоскости. Определение параллельных прямых. Виды углов при пересечении двух прямых секущей. Признаки параллельности двух прямых. Аксиомы геометрии. Аксиома параллельных прямых Евклида. «Начала» Евклида. Аксиома параллельных прямых Евклида. Следствия из аксиомы параллельных прямых. История пятого постулата. Свойства параллельных прямых. Практические способы построения параллельных прямых. Решение задач по теме «Параллельные прямые». Роль российских учёных в развитии математики: Л. Эйлер, Н.И. Лобачевский, С. Ковалевская, А.Н. Колмогоров.</p>
Соотношения между сторонами и углами треугольника	<p>Сумма углов треугольника. Внешние углы треугольника. Виды треугольников. Соотношения между сторонами и углами треугольника. Признак равнобедренного треугольника. неравенство треугольника. Прямоугольный треугольник, его элементы. Свойства прямоугольных треугольников. Признаки равенства прямоугольных треугольников. Расстояние от точки до прямой. Наклонная и её проекция. Расстояние между параллельными прямыми. Построение треугольника по трём элементам: построение треугольника по трём сторонам; по двум сторонам и углу между ними. Построение треугольника по трём элементам: построение треугольника по стороне и двум прилежащим к ней углам. Построение треугольника по трём элементам</p>
Повторение	<p>Начальные геометрические сведения. Треугольники. Параллельные прямые. Соотношения между сторонами и углами треугольника.</p>

Алгебра, 8 класс

Название раздела	Краткое содержание
Рациональные	Алгебраическая дробь. Допустимые значения переменных в дробно-

Дроби. Дробно-рациональные выражения	рациональных выражениях. Сокращение алгебраических дробей. Приведение алгебраических дробей к общему знаменателю. Действия с алгебраическими дробями: сложение, вычитание, умножение, деление, возведение в степень. Преобразование выражений, содержащих знак модуля.
Обратная пропорциональность	Свойства функции $y = \frac{k}{x}$ и ее график. Гипербола. Графики функций $y = a + \frac{k}{x+b}$
Квадратные корни Рациональные числа	Множество рациональных чисел. Сравнение рациональных чисел. Действия с рациональными числами. <i>Представление рационального числа десятичной дробью.</i>
Иррациональные числа. История математики.	<i>Потребность в иррациональных числах.</i> Понятие иррационального числа. Распознавание иррациональных чисел. Примеры доказательств в алгебре. Иррациональность числа $\sqrt{2}$. Применение в геометрии. <i>Сравнение иррациональных чисел.</i> Арифметический квадратный корень. Преобразование выражений, содержащих квадратные корни: умножение, деление, вынесение множителя из-под знака корня, <i>внесение множителя под знак корня.</i> Десятичные приближения иррациональных чисел. <i>Множество действительных чисел.</i> Общие сведения о действительных числах. Действительные числа как бесконечные десятичные дроби. Сравнение действительных чисел. Арифметические действия над ними. Этапы развития представления о числе. Понятие о нахождении приближенного значения квадратного корня с помощью калькулятора.
Графики функций	Функция $y = \sqrt{x}$ и ее график.
Квадратные уравнения Квадратное уравнение и его корни	Квадратные уравнения. Неполные квадратные уравнения. Дискриминант квадратного уравнения. Формула корней квадратного уравнения. <i>Теорема Виета. Теорема, обратная теореме Виета.</i> Решение квадратных уравнений: использование формулы для нахождения корней, <i>подбор корней с использованием теоремы Виета.</i> Количество корней квадратного уравнения в зависимости от его дискриминанта. Биквадратные уравнения. <i>Уравнения, сводимые к линейным и квадратным. Квадратные уравнения с параметром.</i>
Дробно-рациональные уравнения.	Решение простейших дробно-линейных уравнений. <i>Решение дробно-рациональных уравнений.</i> Решение задач, приводящих к квадратным уравнениям и простейшим рациональным уравнениям.
Решение текстовых задач. Задачи на движение, работу и покупки.	Анализ возможных ситуаций взаимного расположения объектов при их движении, соотношения объемов выполняемых работ при совместной работе. Основные методы решения текстовых задач: арифметический, алгебраический, перебор вариантов.
Логические задачи.	Решение логических задач. <i>Решение логических задач с помощью графов, таблиц.</i> Задачи на части, доли, проценты. Решение задач на нахождение части числа и числа по его части. Решение задач на проценты и доли. Применение пропорций при решении задач.
История математики	<i>История вопроса о нахождении формул корней алгебраических уравнений степеней, больших четырех. Н. Тарталья, Дж. Кардано, Н.Х.</i>

	<i>Абель, Э.Галуа.</i>
Неравенства	Элементы теории множеств и математической логики: множество, элемент множества, подмножество, принадлежность. Множества, задаваемые перечислением их элементов. Нахождение пересечения, объединения и подмножества в простейших ситуациях. Числовые неравенства. Свойства числовых неравенств. Проверка справедливости неравенств при заданных значениях переменных. Неравенство с переменной. Строгие и нестрогие неравенства. <i>Область определения неравенства (область допустимых значений переменной).</i> Решение линейных неравенств.
Системы неравенств	Системы неравенств с одной переменной. Решение систем неравенств с одной переменной: линейных. Изображение решения системы неравенств на числовой прямой. Запись решения системы неравенств. Погрешность и точность приближения.
Степень с целым показателем. Элементы статистики Дробно-рациональные выражения	Степень с целым показателем и её свойства. Стандартный вид числа. Выделение множителя десяти в записи числа. Запись корней с помощью степени с дробным показателем.
Статистика	Табличное и графическое представление данных, столбчатые и круговые диаграммы, графики, применение диаграмм и графиков для описания зависимостей реальных величин, извлечение информации из таблиц, диаграмм и графиков. Описательные статистические показатели числовых наборов: среднее арифметическое, <i>медиана</i> , наибольшее и наименьшее значения. Меры рассеивания: <i>размах</i> , <i>дисперсия</i> и <i>стандартное отклонение</i> . Начальные сведения об организации статистических исследований.
Повторение	

Геометрия, 8 класс

Название раздела	Краткое содержание
Четырёхугольники	Многоугольник, его элементы и его свойства. Распознавание некоторых многоугольников. Выпуклые и невыпуклые многоугольники. Правильные многоугольники. Четырёхугольник. Параллелограмм и его свойства. Признаки параллелограмма. Трапеция. Теорема Фалеса. Деление отрезка в данном отношении. Средняя линия трапеции. Прямоугольник. Ромб. Квадрат. Осевая симметрия геометрических фигур. Центральная симметрия геометрических фигур.
Площадь	Понятие о площади плоской фигуры и ее свойствах. Измерение площадей. Единицы измерения площади. Площадь многоугольника. Площадь параллелограмма. Площадь треугольника. Теорема об отношении площадей треугольников, имеющих по равному углу. Площадь трапеции. Теорема Пифагора. Пифагор и его школа. Площадь равностороннего треугольника. Формула Герона.
Подобные треугольники	Пропорциональные отрезки, подобие фигур. Свойство биссектрисы треугольника. Подобные треугольники. Отношение периметров и площадей подобных треугольников. Первый признак подобия треугольников. Второй признак подобия треугольников. Третий

	признак подобия треугольников.
Средняя линия треугольника	Средняя линия треугольника. Свойство медиан треугольника. Пропорциональные отрезки в прямоугольном треугольнике. Практическое применение подобия. Астрономия и геометрия. Что и как узнали Анаксагор, Эратосфен и Аристарх о размерах Луны, Земли и Солнца. Расстояния от Земли до Луны и Солнца. Измерение расстояния от Земли до Марса. Тригонометрические функции острого угла в прямоугольном треугольнике. Вычисление элементов треугольников с использованием тригонометрических соотношений
Окружность	Взаимное расположение прямой и окружности. Касательная и секущая к окружности, их свойства. Касательная и секущая к окружности, их свойства. Градусная мера дуги окружности. Центральные и вписанные углы. Четыре замечательные точки треугольника. Вписанная и описанная окружности для треугольников и четырехугольников.
Повторение.	Четырехугольники. Признаки подобия треугольников.

Алгебра, 9 класс

Название раздела	Краткое содержание
Квадратичная функция Функция	Способы задания функций: аналитический, графический, табличный. График функции. Примеры функций, получаемых в процессе исследования различных реальных процессов и решения задач. Значение функции в точке. Свойства функций: область определения, множество значений, нули, промежутки знакопостоянства, чётность/нечётность, промежутки возрастания и убывания, наибольшее и наименьшее значения. Исследование функции по её графику. <i>Представление об асимптотах. Непрерывность функции. Кусочно заданные функции.</i>
Квадратичная функция	Свойства и график квадратичной функции (парабола). <i>Построение графика квадратичной функции по точкам.</i> Нахождение нулей квадратичной функции, множества значений, промежутков знакопостоянства, промежутков монотонности. Координаты вершины параболы, ось симметрии.
Графики функций	<i>Преобразование графика функции $y = f(x)$ для построения графиков функций вида $y = af + kx + b$.</i> Графики функций $y = a + \frac{k}{x+b}$, $y = \sqrt{x}$, $y = \sqrt[3]{x}$, $y = x $
Целые выражения	<i>Квадратный трёхчлен, разложение квадратного трёхчлена на множители.</i> Корень многочлена. Выделение полного квадрата из квадратного трёхчлена. Степенная функция. Корень n-ой степени.
История математики	<i>Появление метода координат, позволяющего переводить геометрические объекты на язык алгебры. Появление графиков функций. Р. Декарт, П. Ферма. Примеры различных систем координат</i>
Уравнения и неравенства с одной переменной	Целые уравнения его корни.
Дробные рациональные уравнения	Примеры решения уравнений высших степеней; методы замены переменной, разложения на множители.
Неравенства	<i>Квадратное неравенство и его решения. Решение квадратных</i>

	<i>неравенств: использование свойств и графика квадратичной функции, метод интервалов. Запись решения квадратного неравенства. Решение целых и дробно-рациональных неравенств методом интервалов.</i>
Системы неравенств	Системы неравенств с одной переменной. Решение систем неравенств с одной переменной: линейных, <i>квадратных</i> . Изображение решения системы неравенств на числовой прямой. Запись решения системы неравенств.
Уравнения и неравенства с двумя переменными Системы уравнений	Уравнение с двумя переменными и его график. Решение уравнения с двумя переменными. Понятие системы уравнений. Решение системы уравнений. Методы решения систем линейных уравнений с двумя переменными: <i>графический метод, метод сложения, метод подстановки</i> .
Решение текстовых задач	Задачи на все арифметические действия. Решение текстовых задач арифметическим способом. Использование таблиц, схем, чертежей, других средств представления данных при решении задачи. Задачи на движение, работу и покупки. Анализ возможных ситуаций взаимного расположения объектов при их движении, соотношения объёмов выполняемых работ при совместной работе. <i>Первичные представления о других методах решения задач (геометрические и графические методы)</i> .
Системы уравнений	<i>Системы линейных уравнений с параметром</i> . Примеры решения нелинейных систем. Уравнения с несколькими переменными.
Системы неравенств	Неравенства с двумя переменными. Графическая интерпретация неравенств с двумя переменными. Системы неравенств с двумя переменными.
Арифметическая и геометрическая прогрессии Последовательности и прогрессии	Числовая последовательность. Примеры числовых последовательностей. Бесконечные последовательности. Арифметическая прогрессия и её свойства. Геометрическая прогрессия. <i>Формула общего члена и суммы n первых членов арифметической и геометрической прогрессий. Сходящаяся геометрическая прогрессия</i> . Сложные проценты.
История математики	<i>Задача Леонардо Пизанского (Фибоначчи) о кроликах, числа Фибоначчи. Задача о шахматной доске. Сходимость геометрической прогрессии</i>
Элементы комбинаторики и теории вероятности Случайные события	Случайные опыты (эксперименты), элементарные случайные события (исходы). Вероятности элементарных событий. События в случайных экспериментах и благоприятствующие элементарные события. Вероятности случайных событий. Опыты с равновероятными элементарными событиями. Классические вероятностные опыты с использованием монет, кубиков. <i>Представление событий с помощью диаграмм Эйлера. Противоположные события, объединение и пересечение событий. Правило сложения вероятностей. Случайный выбор. Представление эксперимента в виде дерева. Независимые события. Умножение вероятностей независимых событий. Последовательные независимые испытания. Представление о независимых событиях в жизни</i> .
Элементы комбинаторики	<i>Правило умножения, перестановки, факториал числа. Сочетания и число сочетаний. Формула числа сочетаний. Треугольник Паскаля. Опыты с большим числом равновероятных элементарных событий. Вычисление вероятностей в опытах с применением комбинаторных формул. Испытания Бернулли. Успех и неудача. Вероятности</i>

	<i>событий в серии испытаний Бернулли.</i>
Случайные величины	<i>Знакомство со случайными величинами на примерах конечных дискретных случайных величин. Распределение вероятностей. Математическое ожидание. Свойства математического ожидания. Понятие о законе больших чисел. Измерение вероятностей. Применение закона больших чисел в социологии, страховании, в здравоохранении, обеспечении безопасности населения в чрезвычайных ситуациях. История математики. Истоки теории вероятностей: страховое дело, азартные игры. П. Ферма, Б.Паскаль, Я. Бернулли, А.Н.Колмогоров.</i>
Повторение	Решение примеров на все действия с действительными числами. Нахождение значения выражения, используя квадратные корни. Решение примеров на вычисления со степенями. Тожественные преобразование выражений. Формулы сокращённого умножения. Тожественные преобразование выражений. Алгебраические дроби. Тожественные преобразование выражений. Сокращение алгебраических дробей. Решение целых уравнений. Решение дробно - рациональных уравнений. Решение систем уравнений. Решение неравенств. Решение систем неравенств. Решение текстовых задач. Задачи на все арифметические действия. Решение текстовых задач арифметическим способом. Использование таблиц, схем, чертежей, других средств представления данных при решении задачи. Задачи на движение, работу и покупки. Анализ возможных ситуаций взаимного расположения объектов при их движении, соотношения объёмов выполняемых работ при совместной работе. Задачи на части, доли, проценты. Решение задач на нахождение части числа и числа по его части. Решение задач на проценты и доли. Применение пропорций при решении задач. Основные методы решения текстовых задач: арифметический, алгебраический, перебор вариантов. Первичные представления о других методах решения задач (геометрические и графические методы). Нахождение значений функции и аргумента по формуле. Построение графиков функций. Вычисление координат точек пересечения графиков функций. Арифметическая и геометрическая прогрессии и их свойства.

Геометрия, 9 класс

Название раздела	Краткое содержание
Векторы	Понятие вектора. Равенство векторов. Откладывание вектора от данной точки. Сумма двух, нескольких векторов. Законы сложения векторов. Правило параллелограмма. Использование векторов в физике. Вычитание векторов. Умножение вектора на число. Применение векторов к решению задач. Средняя линия трапеции.
Метод координат	Координаты вектора. Разложение вектора на составляющие. Координаты вектора. Связь между координатами вектора и координатами его начала и конца. Расстояние между точками. Координаты середины отрезка. Применение векторов и координат для решения простейших геометрических задач. Уравнения фигур. Уравнения окружности и прямой. Использование уравнений окружности и прямой при решении задач. Представление об уравнениях эллипса, гиперболы и параболы. Окружности

	Апполония.
Соотношения между сторонами и углами треугольника	Синус, косинус, тангенс угла. Основное тригонометрическое тождество. Формулы приведения Тригонометрические функции тупого угла. Теорема синусов. Теорема косинусов. Вычисление элементов треугольников с использованием тригонометрических соотношений. Решение треугольников. Теоремы синусов и косинусов. Скалярное произведение векторов. Свойства скалярного произведения.
Длина окружности и площади круга	Правильные многоугольники. Окружность, описанная около правильного многоугольника. Окружность, вписанная в правильный многоугольник. Формулы для вычисления площади правильного многоугольника. Построение правильных многоугольников. Трисекция угла. Квадратура круга. Удвоение куба. История числа π . Золотое сечение. Длина окружности. Площадь круга и кругового сектора.
Движения	Понятие преобразования. Представление о метапредметном понятии «преобразование». Подобие. Центральное подобие, его свойства. Осевая и центральная симметрии. Параллельный перенос, его свойства. Поворот, его свойства. Комбинации движений на плоскости и их свойства.
Начальные сведения из стереометрии	Предмет стереометрии. Многогранник и его элементы. Названия многогранников с разным положением и количеством граней. Первичные представления о призме. Параллелепипед. Первичные представления о пирамиде. Первичные представления о цилиндре. Первичные представления о конусе. Первичные представления о сфере и шаре. Представление об объеме и его свойствах. Измерение объема. Единицы измерения объемов.
Об аксиомах планиметрии	«Начала» Евклида. Л Эйлер, Н.И.Лобачевский. История пятого постулата. Защита проектов. Аксиомы планиметрии. Геометрия Лобачевского.
Повторение.	Четырехугольники. Окружность. Векторы. Правильные многоугольники. Треугольники. Математика в развитии России: Петр I, школа математических и навигацких наук, развитие российского флота, А.Н.Крылов. Космическая программа и М.В. Келдыш.

2.2.6. Иностранный (английский) язык

5 класс

Название раздела	Основное содержание раздела рабочей программы
Моя семья.	Взаимоотношения в семье. Конфликтные ситуации и способы их решения.
Мои друзья.	Лучший друг/подруга. Внешность и черты характера. Межличностные взаимоотношения с друзьями и в школе.
Свободное время.	Досуг и увлечения (музыка, чтение; посещение театра, кинотеатра, музея, выставки). Виды отдыха. Поход по магазинам. Карманные деньги. Молодежная мода.

Здоровый образ жизни.	Режим труда и отдыха, занятия спортом, здоровое питание, отказ от вредных привычек.
Спорт	Виды спорта. Спортивные игры. Спортивные соревнования
Школа.	Школьная жизнь. Правила поведения в школе. Изучаемые предметы и отношения к ним. Внеклассные мероприятия. Кружки. Школьная форма. Каникулы. Переписка с зарубежными сверстниками.
Выбор профессии	Мир профессии. Проблема выбора профессии. Роль иностранного языка в планах на будущее
Путешествия	Путешествия по России и странам изучаемого языка. Транспорт.
Окружающий мир	Природа: растения и животные. Погода. Проблемы экологии. Защита окружающей среды. Жизнь в городе/ в сельской местности.
Средства массовой информации	Роль средств массовой информации в жизни общества. Средства массовой информации: пресса, телевидение, радио, Интернет
Страны изучаемого языка и родная страна	Страны, столицы, крупные города. Государственные символы. Географическое положение. Климат. Население. Достопримечательности. Культурные особенности: национальные праздники, памятные даты, исторические события, традиции и обычаи. Выдающиеся люди и их вклад в науку и мировую культуру.
Всего	

6 класс

Название раздела	Основное содержание раздела рабочей программы
Моя семья.	Взаимоотношения в семье. Конфликтные ситуации и способы их решения.
Мои друзья.	Лучший друг/подруга. Внешность и черты характера. Межличностные взаимоотношения с друзьями и в школе.
Свободное время.	Досуг и увлечения (музыка, чтение; посещение театра, кинотеатра, музея, выставки). Виды отдыха. Поход по магазинам. Карманные деньги. Молодежная мода
Здоровый образ жизни.	Режим труда и отдыха, занятия спортом, здоровое питание, отказ от вредных привычек.
Спорт.	Виды спорта. Спортивные игры. Спортивные соревнования.
Школа.	Школьная жизнь. Правила поведения в школе. Изучаемые предметы и отношения к ним. Внеклассные мероприятия. Кружки. Школьная форма. Каникулы. Переписка с зарубежными сверстниками.
Выбор профессии.	Мир профессий. Проблема выбора профессии. Роль иностранного языка в планах на будущее.
Путешествия.	Путешествия по России и странам изучаемого языка. Транспорт
Окружающий мир	Природа: растения и животные. Погода. Проблемы экологии. Защита окружающей среды. Жизнь в городе/ в сельской местности
Средства массовой информации	Роль средств массовой информации в жизни общества. Средства массовой информации: пресса, телевидение, радио, Интернет.
Страны изучаемого языка и родная страна	Страны, столицы, крупные города. Государственные символы. Географическое положение. Климат. Население. Достопримечательности. Культурные особенности: национальные праздники, памятные даты, исторические события, традиции и обычаи. Выдающиеся люди и их вклад в науку и мировую культуру.
Всего	

7 класс

Название раздела	Основное содержание раздела рабочей программы
Моя семья.	Взаимоотношения в семье. Конфликтные ситуации и способы их решения
Мои друзья.	Лучший друг/подруга. Внешность и черты характера. Межличностные взаимоотношения с друзьями и в школе
Свободное время.	Досуг и увлечения (музыка, чтение; посещение театра, кинотеатра, музея, выставки). Виды отдыха. Поход по магазинам. Карманные деньги. Молодежная мода
Здоровый образ жизни.	Режим труда и отдыха, занятия спортом, здоровое питание, отказ от вредных привычек.
Спорт	Виды спорта. Спортивные игры. Спортивные соревнования
Школа	Школьная жизнь. Правила поведения в школе. Изучаемые предметы и отношения к ним. Внеклассные мероприятия. Кружки. Школьная форма. Каникулы. Переписка с зарубежными сверстниками.
Выбор профессии.	Мир профессий. Проблема выбора профессии. Роль иностранного языка в планах на будущее.
Окружающий мир	Природа: растения и животные. Погода. Проблемы экологии. Защита окружающей среды. Жизнь в городе/ в сельской местности
Путешествия.	Путешествия по России и странам изучаемого языка. Транспорт
Средства массовой информации	Роль средств массовой информации в жизни общества. Средства массовой информации: пресса, телевидение, радио, Интернет
Страны изучаемого языка и родная страна	Страны, столицы, крупные города. Государственные символы. Географическое положение. Климат. Население. Достопримечательности. Культурные особенности: национальные праздники, памятные даты, исторические события, традиции и обычаи. Выдающиеся люди и их вклад в науку и мировую культуру

8 класс

Раздел учебной программы	Основное содержание раздела учебной программы
Моя семья	Взаимоотношения в семье. Конфликтные ситуации и способы их решения
Мои друзья	Лучший друг/подруга. Внешность и черты характера. Межличностные взаимоотношения с друзьями и в школе
Свободное время	Досуг и увлечения (музыка, чтение; посещение театра, кинотеатра, музея, выставки). Виды отдыха. Поход по магазинам. Карманные деньги. Молодежная мода.
Здоровый образ жизни	Режим труда и отдыха, занятия спортом, здоровое питание, отказ от вредных привычек.
Спорт.	Виды спорта. Спортивные игры. Спортивные соревнования.
Школа	Школьная жизнь. Правила поведения в школе. Изучаемые предметы и

	отношения к ним. Внеклассные мероприятия. Кружки. Школьная форма. Каникулы. Переписка с зарубежными сверстниками.
Выбор профессии.	Мир профессий. Проблема выбора профессии. Роль иностранного языка в планах на будущее.
Путешествия.	Путешествия по России и странам изучаемого языка. Транспорт.
Окружающий мир.	Природа: растения и животные. Погода. Проблемы экологии. Защита окружающей среды. Жизнь в городе/ в сельской местности.
Средства массовой информации.	Роль средств массовой информации в жизни общества. Средства массовой информации: пресса, телевидение, радио, Интернет.
Страны изучаемого языка и родная страна	Страны, столицы, крупные города. Государственные символы. Географическое положение. Климат. Население. Достопримечательности. Культурные особенности: национальные праздники, памятные даты, исторические события, традиции и обычаи. Выдающиеся люди и их вклад в науку и мировую культуру.

9 класс

Раздел учебной программы	Основное содержание раздела учебной программы
Моя семья	Взаимоотношения в семье. Конфликтные ситуации и способы их решения
Мои друзья	Лучший друг/подруга. Внешность и черты характера. Межличностные взаимоотношения с друзьями и в школе
Свободное время	Досуг и увлечения (музыка, чтение; посещение театра, кинотеатра, музея, выставки). Виды отдыха. Поход по магазинам. Карманные деньги. Молодежная мода.
Здоровый образ жизни	Режим труда и отдыха, занятия спортом, здоровое питание, отказ от вредных привычек.
Спорт.	Виды спорта. Спортивные игры. Спортивные соревнования.
Школа	Школьная жизнь. Правила поведения в школе. Изучаемые предметы и отношения к ним. Внеклассные мероприятия. Кружки. Школьная форма. Каникулы. Переписка с зарубежными сверстниками.
Выбор профессии.	Мир профессий. Проблема выбора профессии. Роль иностранного языка в планах на будущее.
Путешествия.	Путешествия по России и странам изучаемого языка. Транспорт.
Окружающий мир.	Природа: растения и животные. Погода. Проблемы экологии. Защита окружающей среды. Жизнь в городе/ в сельской местности.
Средства массовой информации.	Роль средств массовой информации в жизни общества. Средства массовой информации: пресса, телевидение, радио, Интернет.
Страны изучаемого языка и родная страна	Страны, столицы, крупные города. Государственные символы. Географическое положение. Климат. Население. Достопримечательности. Культурные особенности: национальные праздники, памятные даты, исторические события, традиции и обычаи. Выдающиеся люди и их вклад в науку и мировую культуру.

2.2.7 Второй иностранный язык (немецкий) Содержание учебного предмета

Раздел учебной программы	Основное содержание раздела учебной программы
Моя семья	Взаимоотношения в семье. Конфликтные ситуации и способы их решения.
Мои друзья	Лучший друг/подруга. Внешность и черты характера. Межличностные взаимоотношения с друзьями и в школе.
Свободное время	Досуг и увлечения (музыка, чтение; посещение театра, кинотеатра, музея, выставки). Виды отдыха. Поход по магазинам. Карманные деньги. Молодежная мода.
Здоровый образ жизни	Режим труда и отдыха, занятия спортом, здоровое питание, отказ от вредных привычек.
Спорт	Виды спорта. Спортивные игры. Спортивные соревнования.
Школа	Школьная жизнь. Правила поведения в школе. Изучаемые предметы и отношения к ним. Внеклассные мероприятия. Кружки. Школьная форма. Каникулы. Переписка с зарубежными сверстниками.
Выбор профессии	Мир профессий. Проблема выбора профессии. Роль иностранного языка в планах на будущее.
Путешествия	Путешествия по России и странам изучаемого языка. Транспорт.
Окружающий мир	Природа: растения и животные. Погода. Проблемы экологии. Защита окружающей среды. Жизнь в городе/ в сельской местности.
Средства массовой информации	Роль средств массовой информации в жизни общества. Средства массовой информации: пресса, телевидение, радио, Интернет.
Страны изучаемого языка и родная страна	Страны, столицы, крупные города. Выдающиеся люди и их вклад в науку и мировую культуру. Государственные символы. Географическое положение. Климат. Население. Достопримечательности. Культурные особенности: национальные праздники, памятные даты, исторические события, традиции и обычаи.
Коммуникативные умения	
Говорение Диалогическая речь	Совершенствование диалогической речи в рамках изучаемого предметного содержания речи: умений вести диалоги разного характера - этикетный, диалог-расспрос, диалог – побуждение к действию, диалог-обмен мнениями и комбинированный диалог. Объем диалога от 3 реплик (5-7 класс) до 4-5 реплик (8-9 класс) со стороны каждого учащегося. Продолжительность диалога – до 2,5–3 минут.
Монологическая речь	Совершенствование умений строить связные высказывания с использованием основных коммуникативных типов речи (повествование, описание, рассуждение (характеристика)), с высказыванием своего мнения и краткой аргументацией с опорой и без опоры на зрительную наглядность, прочитанный/прослушанный текст и/или вербальные опоры (ключевые слова, план, вопросы) Объем монологического высказывания от 8-10 фраз (5-7 класс) до 10-12 фраз (8-9 класс). Продолжительность монологического высказывания – 1,5–2 минуты.
Аудирование	Восприятие на слух и понимание несложных аутентичных аудиотекстов с разной глубиной и точностью проникновения в их содержание (с пониманием основного содержания, с выборочным

	<p>пониманием) в зависимости от решаемой коммуникативной задачи. Жанры текстов: прагматические, информационные, научно-популярные.</p> <p>Типы текстов: высказывания собеседников в ситуациях повседневного общения, сообщение, беседа, интервью, объявление, реклама и др.</p>
Чтение	<p>Чтение и понимание текстов с различной глубиной и точностью проникновения в их содержание: с пониманием основного содержания, с выборочным пониманием нужной/ интересующей/ запрашиваемой информации, с полным пониманием.</p> <p>Жанры текстов: научно-популярные, публицистические, художественные, прагматические.</p> <p>Типы текстов: статья, интервью, рассказ, отрывок из художественного произведения, объявление, рецепт, рекламный проспект, стихотворение и др.</p>
Письменная речь	<p>Дальнейшее развитие и совершенствование письменной речи, а именно умений:</p> <ul style="list-style-type: none"> • заполнение анкет и формуляров (указывать имя, фамилию, пол, гражданство, национальность, адрес); • написание коротких поздравлений с днем рождения и другими праздниками, выражение пожеланий (объемом 30–40 слов, включая адрес); • написание личного письма, в ответ на письмо-стимул с употреблением формул речевого этикета, принятых в стране изучаемого языка с опорой и без опоры на образец (расспрашивать адресата о его жизни, делах, сообщать то же самое о себе, выражать благодарность, давать совет, просить о чем-либо), объем личного письма около 100–120 слов, включая адрес; • составление плана, тезисов устного/письменного сообщения; краткое изложение результатов проектной деятельности. • делать выписки из текстов; составлять небольшие письменные высказывания в соответствии с коммуникативной задачей.
Языковые средства и навыки оперирования ими	
Орфография и пунктуация	<p>Правильное написание изученных слов. Правильное использование знаков препинания (точки, вопросительного и восклицательного знака) в конце предложения.</p>
Фонетическая сторона речи	<p>Различения на слух в потоке речи всех звуков иностранного языка и навыки их адекватного произношения (без фонематических ошибок, ведущих к сбою в коммуникации). Соблюдение правильного ударения в изученных словах. Членение предложений на смысловые группы. Ритмико-интонационные навыки произношения различных типов предложений. Соблюдение правила отсутствия фразового ударения на служебных словах.</p>
Лексическая сторона речи	<p>Навыки распознавания и употребления в речи лексических единиц, обслуживающих ситуации общения в рамках тематики основной школы, наиболее распространенных устойчивых словосочетаний, оценочной лексики, реплик-клише речевого этикета, характерных для культуры стран изучаемого языка в объеме примерно 1200 единиц (включая 500 усвоенных в начальной школе).</p> <p>Основные способы словообразования: аффиксация, словосложение, конверсия. Многозначность лексических единиц. Синонимы. Антонимы. Лексическая сочетаемость.</p>
Грамматическая	<p>Навыки распознавания и употребления в речи нераспространенных и</p>

сторона речи	<p>распространенных простых предложений, сложносочиненных и сложноподчиненных предложений.</p> <p>Навыки распознавания и употребления в речи коммуникативных типов предложения: повествовательное (утвердительное и отрицательное), вопросительное, побудительное, восклицательное. Использование прямого и обратного порядка слов.</p> <p>Навыки распознавания и употребления в речи существительных в единственном и множественном числе в различных падежах; артиклей; прилагательных и наречий в разных степенях сравнения; местоимений (личных, притяжательных, возвратных, указательных, неопределенных и их производных, относительных, вопросительных); количественных и порядковых числительных; глаголов в наиболее употребительных видо-временных формах действительного и страдательного залогов, модальных глаголов и их эквивалентов; предлогов.</p>
Социокультурные знания и умения.	<p>Умение осуществлять межличностное и межкультурное общение, используя знания о национально-культурных особенностях своей страны и страны/стран изучаемого языка, полученные на уроках иностранного языка и в процессе изучения других предметов (знания межпредметного характера). Это предполагает овладение:</p> <ul style="list-style-type: none"> • знаниями о значении родного и иностранного языков в современном мире; • сведениями о социокультурном портрете стран, говорящих на иностранном языке, их символике и культурном наследии; • сведениями о социокультурном портрете стран, говорящих на иностранном языке, их символике и культурном наследии; • знаниями о реалиях страны/стран изучаемого языка: традициях (в питании, проведении выходных дней, основных национальных праздников и т. д.), распространенных образцов фольклора (пословицы и т. д.); • представлениями о сходстве и различиях в традициях своей страны и стран изучаемого языка; об особенностях образа жизни, быта, культуры (всемирно известных достопримечательностях, выдающихся людях и их вкладе в мировую культуру) страны/стран изучаемого языка; о некоторых произведениях художественной литературы на изучаемом иностранном языке; • умением распознавать и употреблять в устной и письменной речи в ситуациях формального и неформального общения основные нормы речевого этикета, принятые в странах изучаемого языка (реплики-клише, наиболее распространенную оценочную лексику); • умением представлять родную страну и ее культуру на иностранном языке; оказывать помощь зарубежным гостям в нашей стране в ситуациях повседневного общения.
Компенсаторные умения	<p>Совершенствование умений:</p> <ul style="list-style-type: none"> • переспрашивать, просить повторить, уточняя значение незнакомых слов; • использовать в качестве опоры при порождении собственных высказываний ключевые слова, план к тексту, тематический словарь и т. д.; • прогнозировать содержание текста на основе заголовка, предварительно поставленных вопросов и т. д.; • догадываться о значении незнакомых слов по контексту, по используемым собеседником жестам и мимике;

	<ul style="list-style-type: none"> использовать синонимы, антонимы, описание понятия при дефиците языковых средств.
Общеучебные умения и универсальные способы деятельности	<p>Формирование и совершенствование умений:</p> <ul style="list-style-type: none"> работать с информацией: поиск и выделение нужной информации, обобщение, сокращение, расширение устной и письменной информации, создание второго текста по аналогии, заполнение таблиц; работать с разными источниками на иностранном языке: справочными материалами, словарями, интернет-ресурсами, литературой; планировать и осуществлять учебно-исследовательскую работу: выбор темы исследования, составление плана работы, знакомство с исследовательскими методами (наблюдение, анкетирование, интервьюирование), анализ полученных данных и их интерпретация, разработка краткосрочного проекта и его устная презентация с аргументацией, ответы на вопросы по проекту; участие в работе над долгосрочным проектом, взаимодействие в группе с другими участниками проектной деятельности; самостоятельно работать в классе и дома.
Специальные учебные умения	<p>Формирование и совершенствование умений:</p> <ul style="list-style-type: none"> находить ключевые слова и социокультурные реалии в работе над текстом; семантизировать слова на основе языковой догадки; осуществлять словообразовательный анализ; пользоваться справочным материалом (грамматическим и лингвострановедческим справочниками, двуязычным и толковым словарями, мультимедийными средствами); участвовать в проектной деятельности меж- и метапредметного характера.
Моя семья	Взаимоотношения в семье. Конфликтные ситуации и способы их решения.
Мои друзья	Лучший друг/подруга. Внешность и черты характера. Межличностные взаимоотношения с друзьями и в школе.
Свободное время	Досуг и увлечения (музыка, чтение; посещение театра, кинотеатра, музея, выставки). Виды отдыха. Поход по магазинам. Карманные деньги. Молодежная мода.
Здоровый образ жизни	Режим труда и отдыха, занятия спортом, здоровое питание, отказ от вредных привычек.
Спорт	Виды спорта. Спортивные игры. Спортивные соревнования.
Школа	Школьная жизнь. Правила поведения в школе. Изучаемые предметы и отношения к ним. Внеклассные мероприятия. Кружки. Школьная форма. Каникулы. Переписка с зарубежными сверстниками.
Выбор профессии	Мир профессий. Проблема выбора профессии. Роль иностранного языка в планах на будущее.
Путешествия	Путешествия по России и странам изучаемого языка. Транспорт.
Окружающий мир	Природа: растения и животные. Погода. Проблемы экологии. Защита окружающей среды. Жизнь в городе/ в сельской местности.
Средства массовой информации	Роль средств массовой информации в жизни общества. Средства массовой информации: пресса, телевидение, радио, Интернет.
Страны	Страны, столицы, крупные города. Выдающиеся люди и их вклад в

изучаемого языка и родная страна	науку и мировую культуру. Государственные символы. Географическое положение. Климат. Население. Достопримечательности. Культурные особенности: национальные праздники, памятные даты, исторические события, традиции и обычаи.
Говорение Диалогическая речь	Совершенствование диалогической речи в рамках изучаемого предметного содержания речи: умений вести диалоги разного характера - этикетный, диалог-расспрос, диалог – побуждение к действию, диалог-обмен мнениями и комбинированный диалог. Объем диалога от 3 реплик (5-7 класс) до 4-5 реплик (8-9 класс) со стороны каждого учащегося. Продолжительность диалога – до 2,5–3 минут.
Монологическая речь	Совершенствование умений строить связные высказывания с использованием основных коммуникативных типов речи (повествование, описание, рассуждение (характеристика)), с высказыванием своего мнения и краткой аргументацией с опорой и без опоры на зрительную наглядность, прочитанный/прослушанный текст и/или вербальные опоры (ключевые слова, план, вопросы) Объем монологического высказывания от 8-10 фраз (5-7 класс) до 10-12 фраз (8-9 класс). Продолжительность монологического высказывания – 1,5–2 минуты.
Аудирование	Восприятие на слух и понимание несложных аутентичных аудиотекстов с разной глубиной и точностью проникновения в их содержание (с пониманием основного содержания, с выборочным пониманием) в зависимости от решаемой коммуникативной задачи. Жанры текстов: прагматические, информационные, научно-популярные. Типы текстов: высказывания собеседников в ситуациях повседневного общения, сообщение, беседа, интервью, объявление, реклама и др.
Чтение	Чтение и понимание текстов с различной глубиной и точностью проникновения в их содержание: с пониманием основного содержания, с выборочным пониманием нужной/ интересующей/ запрашиваемой информации, с полным пониманием. Жанры текстов: научно-популярные, публицистические, художественные, прагматические. Типы текстов: статья, интервью, рассказ, отрывок из художественного произведения, объявление, рецепт, рекламный проспект, стихотворение и др.
Письменная речь	Дальнейшее развитие и совершенствование письменной речи, а именно умений: <ul style="list-style-type: none"> • заполнение анкет и формуляров (указывать имя, фамилию, пол, гражданство, национальность, адрес); • написание коротких поздравлений с днем рождения и другими праздниками, выражение пожеланий (объемом 30–40 слов, включая адрес); • написание личного письма, в ответ на письмо-стимул с употреблением формул речевого этикета, принятых в стране изучаемого языка с опорой и без опоры на образец (расспрашивать адресата о его жизни, делах, сообщать то же самое о себе, выражать благодарность, давать совет, просить о чем-либо), объем личного письма около 100–120 слов, включая адрес; • составление плана, тезисов устного/письменного сообщения; краткое изложение результатов проектной деятельности.

	<ul style="list-style-type: none"> • делать выписки из текстов; составлять небольшие письменные высказывания в соответствии с коммуникативной задачей.
Языковые средства и навыки оперирования ими	
Орфография и пунктуация	Правильное написание изученных слов. Правильное использование знаков препинания (точки, вопросительного и восклицательного знака) в конце предложения.
Фонетическая сторона речи	Различения на слух в потоке речи всех звуков иностранного языка и навыки их адекватного произношения (без фонематических ошибок, ведущих к сбою в коммуникации). Соблюдение правильного ударения в изученных словах. Членение предложений на смысловые группы. Ритмико-интонационные навыки произношения различных типов предложений. Соблюдение правила отсутствия фразового ударения на служебных словах.
Лексическая сторона речи	Навыки распознавания и употребления в речи лексических единиц, обслуживающих ситуации общения в рамках тематики основной школы, наиболее распространенных устойчивых словосочетаний, оценочной лексики, реплик-клише речевого этикета, характерных для культуры стран изучаемого языка в объеме примерно 1200 единиц (включая 500 усвоенных в начальной школе). Основные способы словообразования: аффиксация, словосложение, конверсия. Многозначность лексических единиц. Синонимы. Антонимы. Лексическая сочетаемость.
Грамматическая сторона речи	Навыки распознавания и употребления в речи нераспространенных и распространенных простых предложений, сложносочиненных и сложноподчиненных предложений. Навыки распознавания и употребления в речи коммуникативных типов предложения: повествовательное (утвердительное и отрицательное), вопросительное, побудительное, восклицательное. Использование прямого и обратного порядка слов. Навыки распознавания и употребления в речи существительных в единственном и множественном числе в различных падежах; артиклей; прилагательных и наречий в разных степенях сравнения; местоимений (личных, притяжательных, возвратных, указательных, неопределенных и их производных, относительных, вопросительных); количественных и порядковых числительных; глаголов в наиболее употребительных видо-временных формах действительного и страдательного залогов, модальных глаголов и их эквивалентов; предлогов.
Социокультурные знания и умения.	Умение осуществлять межличностное и межкультурное общение, используя знания о национально-культурных особенностях своей страны и страны/стран изучаемого языка, полученные на уроках иностранного языка и в процессе изучения других предметов (знания межпредметного характера). Это предполагает овладение: <ul style="list-style-type: none"> • знаниями о значении родного и иностранного языков в современном мире; • сведениями о социокультурном портрете стран, говорящих на иностранном языке, их символике и культурном наследии; • сведениями о социокультурном портрете стран, говорящих на иностранном языке, их символике и культурном наследии; • знаниями о реалиях страны/стран изучаемого языка: традициях (в питании, проведении выходных дней, основных национальных праздников и т. д.), распространенных образцов фольклора (пословицы и т. д.);

	<ul style="list-style-type: none"> • представлениями о сходстве и различиях в традициях своей страны и стран изучаемого языка; об особенностях образа жизни, быта, культуры (всемирно известных достопримечательностях, выдающихся людях и их вкладе в мировую культуру) страны/стран изучаемого языка; о некоторых произведениях художественной литературы на изучаемом иностранном языке; • умением распознавать и употреблять в устной и письменной речи в ситуациях формального и неформального общения основные нормы речевого этикета, принятые в странах изучаемого языка (реплики-клише, наиболее распространенную оценочную лексику); • умением представлять родную страну и ее культуру на иностранном языке; оказывать помощь зарубежным гостям в нашей стране в ситуациях повседневного общения.
Компенсаторные умения	<p>Совершенствование умений:</p> <ul style="list-style-type: none"> • переспрашивать, просить повторить, уточняя значение незнакомых слов; • использовать в качестве опоры при порождении собственных высказываний ключевые слова, план к тексту, тематический словарь и т. д.; • прогнозировать содержание текста на основе заголовка, предварительно поставленных вопросов и т. д.; • догадываться о значении незнакомых слов по контексту, по используемым собеседником жестам и мимике; • использовать синонимы, антонимы, описание понятия при дефиците языковых средств.
Общеучебные умения и универсальные способы деятельности	<p>Формирование и совершенствование умений:</p> <ul style="list-style-type: none"> • работать с информацией: поиск и выделение нужной информации, обобщение, сокращение, расширение устной и письменной информации, создание второго текста по аналогии, заполнение таблиц; • работать с разными источниками на иностранном языке: справочными материалами, словарями, интернет-ресурсами, литературой; • планировать и осуществлять учебно-исследовательскую работу: выбор темы исследования, составление плана работы, знакомство с исследовательскими методами (наблюдение, анкетирование, интервьюирование), анализ полученных данных и их интерпретация, разработка краткосрочного проекта и его устная презентация с аргументацией, ответы на вопросы по проекту; участие в работе над долгосрочным проектом, взаимодействие в группе с другими участниками проектной деятельности; • самостоятельно работать в классе и дома.
Специальные учебные умения	<p>Формирование и совершенствование умений:</p> <ul style="list-style-type: none"> • находить ключевые слова и социокультурные реалии в работе над текстом; • семантизировать слова на основе языковой догадки; • осуществлять словообразовательный анализ; • пользоваться справочным материалом (грамматическим и лингвострановедческим справочниками, двуязычным и толковым словарями, мультимедийными средствами); • участвовать в проектной деятельности меж- и метапредметного характера.

2.2.8. История России. Всеобщая история

5 класс

Введение

Что изучает история. Историческая хронология (счет лет «до н. э.» и «н. э.»). Историческая карта. Источники исторических знаний. Вспомогательные исторические науки.

Первобытность.

Расселение древнейшего человека. Человек разумный. Условия жизни и занятия первобытных людей. Представления об окружающем мире, верования первобытных людей. Древнейшие земледельцы и скотоводы: трудовая деятельность, изобретения. От родовой общины к соседской. Появление ремесел и торговли. Возникновение древнейших цивилизаций.

Древний мир

Понятие и хронология. Карта Древнего мира.

Древний Восток

Древний Египет. Условия жизни и занятия населения. Управление государством (фараон, чиновники). Религиозные верования египтян. Жрецы. *Фараон-реформатор Эхнатон*. Военные походы. Рабы. Познания древних египтян. Письменность. Храмы и пирамиды

Древние цивилизации Месопотамии. Условия жизни и занятия населения. Города-государства. Мифы и сказания. Письменность. Древний Вавилон. Законы Хаммурапи. Нововавилонское царство: завоевания, легендарные памятники города Вавилона.

Восточное Средиземноморье в древности. Финикия: природные условия, занятия жителей. Развитие ремесел и торговли. Финикийский алфавит. Палестина: расселение евреев, Израильское царство. Занятия населения. Религиозные верования. Ветхозаветные сказания.

Ассирия: завоевания ассирийцев, культурные сокровища Ниневии, гибель империи. Персидская держава: военные походы, управление империей.

Древняя Индия. Природные условия, занятия населения. Древние города-государства. Общественное устройство, варны. Религиозные верования, легенды и сказания. Возникновение буддизма. Культурное наследие Древней Индии.

Древний Китай. Условия жизни и хозяйственная деятельность населения. Создание объединенного государства. Империи Цинь и Хань. Жизнь в империи: правители и подданные, положение различных групп населения. Развитие ремесел и торговли. Великий шелковый путь. Религиозно-философские учения (конфуцианство). Научные знания и изобретения. Храмы. Великая Китайская стена.

Древняя Греция

Античный мир: понятие. Карта античного мира.

Население Древней Греции: условия жизни и занятия. Древнейшие государства на Крите. *Государства ахейской Греции (Микены, Тиринф и др.)*. Троянская война. «Илиада» и «Одиссея». Верования древних греков. Сказания о богах и героях.

Греческие города-государства: политический строй, аристократия и демос. Развитие земледелия и ремесла. Великая греческая колонизация. Афины: утверждение демократии. Законы Солона, *реформы Клисфена*. Спарта: основные группы населения, политическое устройство. Спартакское воспитание. Организация военного дела.

Классическая Греция. Греко-персидские войны: причины, участники, крупнейшие сражения, герои. Причины победы греков. Афинская демократия при Перикле. Хозяйственная жизнь в древнегреческом обществе. Рабство. Пелопоннесская война. Возвышение Македонии.

Культура Древней Греции. Развитие наук. Греческая философия. Школа и образование. Литература. Архитектура и скульптура. Быт и досуг древних греков. Театр. Спортивные состязания; Олимпийские игры.

Период эллинизма. Македонские завоевания. Держава Александра Македонского и ее распад. Эллинистические государства Востока. Культура эллинистического мира.

Древний Рим

Население Древней Италии: условия жизни и занятия. Этруски. Легенды об основании Рима. Рим эпохи царей.

Римская республика. Патриции и плебеи. Управление и законы. Верования древних римлян. Завоевание Римом Италии. Войны с Карфагеном; Ганнибал. Римская армия. Установление господства Рима в Средиземноморье. *Реформы Гракхов. Рабство в Древнем Риме*

От республики к империи. Гражданские войны в Риме. Гай Юлий Цезарь. Установление императорской власти; Октавиан Август. Римская империя: территория, управление. Возникновение и распространение христианства. Разделение Римской империи на Западную и Восточную части. Рим и варвары. Падение Западной Римской империи.

Культура Древнего Рима. Римская литература, золотой век поэзии. Ораторское искусство; Цицерон. Развитие наук.

Архитектура и скульптура. Пантеон. Быт и досуг римлян.

Историческое и культурное наследие древних цивилизаций.

Народы и государства на территории нашей страны в древности.

Заселение территории нашей страны человеком. Каменный век. *Особенности перехода от присваивающего хозяйства к производящему на территории Северной Евразии. Ареалы древнейшего земледелия и скотоводства. Появление металлических орудий и их влияние на первобытное общество. Центры древнейшей металлургии в Северной Евразии. Кочевые общества евразийских степей в эпоху бронзы и раннем железном веке. Степь и ее роль в распространении культурных взаимовлияний.*

Народы, проживавшие на этой территории до середины I тысячелетия до н.э. *Античные города-государства Северного Причерноморья. Боспорское царство. Скифское царство. Дербент.*

6 класс

История средних веков

Средние века: понятие и хронологические рамки.

Раннее Средневековье

Начало Средневековья. Великое переселение народов. Образование варварских королевств.

Народы Европы в раннее Средневековье. Франки: расселение, занятия, общественное устройство. *Законы франков; «Салическая правда».* Держава Каролингов: этапы формирования, короли и подданные. Карл Великий. Распад Каролингской империи. Образование государств во Франции, Германии, Италии. Священная Римская империя. Британия и Ирландия в раннее Средневековье. Норманны: общественный строй, завоевания. Ранние славянские государства. Складывание феодальных отношений в странах Европы. Христианизация Европы. Светские правители и папы. Культура раннего Средневековья.

Византийская империя в IV—XI вв.: территория, хозяйство, управление. Византийские императоры; Юстиниан. Кодификация законов. Власть императора и церковь. Внешняя политика Византии: отношения с соседями, вторжения славян и арабов. Культура Византии.

Арабы в VI—XI вв.: расселение, занятия. Возникновение и распространение ислама. Завоевания арабов. Арабский халифат, его расцвет и распад. Арабская культура.

Зрелое Средневековье

Средневековое европейское общество. Аграрное производство. Феодальное землевладение. Феодальная иерархия.

Знать и рыцарство: социальный статус, образ жизни.

Крестьянство: феодальная зависимость, повинности, условия жизни. Крестьянская община.

Города — центры ремесла, торговли, культуры. Городские сословия. Цехи и гильдии. Городское управление.

Борьба городов и сеньоров. Средневековые города-республики. Облик средневековых городов. Быт горожан.

Церковь и духовенство. Разделение христианства на католицизм и православие. Отношения светской власти и церкви. Крестовые походы: цели, участники, результаты. Духовно-

рыцарские ордены. *Ереси: причины возникновения и распространения. Преследование еретиков.*

Государства Европы в XII—XV вв. Усиление королевской власти в странах Западной Европы. Сословно-представительная монархия. Образование централизованных государств в Англии, Франции. Столетняя война; Ж. д'Арк. Германские государства в XII—XV вв. Реконкиста и образование централизованных государств на Пиренейском полуострове. Итальянские республики в XII—XV вв. Экономическое и социальное развитие европейских стран. Обострение социальных противоречий в XIV в. (*Жакерия, восстание Уота Тайлера*). Гуситское движение в Чехии.

Византийская империя и славянские государства в XII—XV вв. Экспансия турок-османов и падение Византии.

Культура средневековой Европы. Представления средневекового человека о мире. Место религии в жизни человека и общества. Образование: школы и университеты. Сословный характер культуры. Средневековый эпос. Рыцарская литература. Городской и крестьянский фольклор. Романский и готический стили в художественной культуре. Развитие знаний о природе и человеке. Гуманизм. Раннее Возрождение: художники и их творения.

Страны Востока в Средние века.

Османская империя: завоевания турок-османов, управление империей, *положение покоренных народов*. Монгольская держава: общественный строй монгольских племен, завоевания Чингисхана и его потомков, управление подчиненными территориями. Китай: империи, правители и подданные, борьба против завоевателей. Япония в Средние века. Индия: раздробленность индийских княжеств, вторжение мусульман, *Делийский султанат*. Культура народов Востока. Литература. Архитектура. Традиционные искусства и ремесла. **Государства доколумбовой Америки.**

Общественный строй. Религиозные верования населения. Культура. Историческое и культурное наследие Средневековья.

История России и история Татарстана и татарского народа (Региональный компонент)

Введение. Роль и место России в мировой истории. Проблемы периодизации российской истории. Источники по истории России. Основные этапы развития исторической мысли в России.

Народы и государства на территории нашей страны в древности

Заселение территории нашей страны человеком. Каменный век. *Особенности перехода от присваивающего хозяйства к производящему на территории Северной Евразии. Ареалы древнейшего земледелия и скотоводства. Появление металлических орудий и их влияние на первобытное общество. Центры древнейшей металлургии в Северной Евразии. Кочевые общества евразийских степей в эпоху бронзы и раннем железном веке. Степь и ее роль в распространении культурных взаимовлияний.*

Народы, проживавшие на этой территории до середины I тысячелетия до н.э. *Античные города-государства Северного Причерноморья. Боспорское царство. Скифское царство. Дербент.*

Восточная Европа в середине I тыс. н.э.

Великое переселение народов. *Миграция готов. Нашествие гуннов.* Вопрос о славянской прародине и происхождении славян. Расселение славян, их разделение на три ветви – восточных, западных и южных. *Славянские общности Восточной Европы.* Их соседи – балты и финно-угры. Хозяйство восточных славян, их общественный строй и политическая организация. Возникновение княжеской власти. Традиционные верования. Страны и народы Восточной Европы, Сибири и Дальнего Востока. *Тюркский каганат. Хазарский каганат. Волжская Булгария.*

Региональный компонент. Среднее Поволжье в эпоху древности. Природно – климатические условия Поволжья и Прикамья в древности. Появление первых людей. Занятия жителей края.

Переход к производящим формам хозяйства. Изменения в жизни древних людей с переходом к обработке металла. Этнический состав населения. Освоение Среднего Поволжья булгарами и другими тюркскими племенами. Образование государства Волжская Булгария. Территория. Население.

Образование государства Русь.

Исторические условия складывания русской государственности: природно-климатический фактор и политические процессы в Европе в конце I тыс. н. э. Формирование новой политической и этнической карты континента.

Государства Центральной и Западной Европы. Первые известия о Руси. Проблема образования Древнерусского государства. Начало династии Рюриковичей.

Формирование территории государства Русь. Дань и полюдь. Первые русские князья. Отношения с Византийской империей, странами Центральной, Западной и Северной Европы, кочевниками европейских степей. Русь в международной торговле. Путь из варяг в греки. Волжский торговый путь.

Принятие христианства и его значение. Византийское наследие на Руси.

Региональный компонент. Принятие ислама и его роль в жизни Волжской Булгарии. Социально – политическое развитие. Система управления. Хозяйство, основные занятия населения. Города Волжской Булгарии. Взаимоотношения с Русью и Востоком. Булгары и соседние племена. Культура: письменность, образование, наука и литература. Градостроительство.

Русь в конце X – начале XII в.

Территория и население государства Русь/Русская земля. Крупнейшие города Руси. Новгород как центр освоения Севера Восточной Европы, колонизация Русской равнины. Территориально-политическая структура Руси: волости. Органы власти: князь, посадник, тысяцкий, вече. Внутривластное развитие. Борьба за власть между сыновьями Владимира Святого. Ярослав Мудрый. Русь при Ярославичах. Владимир Мономах. Русская церковь.

Общественный строй Руси: дискуссии в исторической науке. Князья, дружина. Духовенство. Городское население.

Купцы. Категории рядового и зависимого населения. Древнерусское право: Русская Правда, церковные уставы.

Русь в социально-политическом контексте Евразии. Внешняя политика и международные связи: отношения с Византией, печенегами, половцами (*Дешт-и-Кипчак*), странами Центральной, Западной и Северной Европы.

Культурное пространство

Русь в культурном контексте Евразии. Картина мира средневекового человека. Повседневная жизнь, сельский и городской быт. Положение женщины. Дети и их воспитание. Календарь и хронология.

Древнерусская культура. Формирование единого культурного пространства. Кирилло-мефодиевская традиция на Руси. Письменность. Распространение грамотности, берестяные грамоты. «Новгородская псалтирь». «Остромирово Евангелие». Появление древнерусской литературы. «Слово о Законе и Благодати». Произведения летописного жанра.

«Повесть временных лет». Первые русские жития. Произведения Владимира Мономаха. Иконопись. Искусство книги. Архитектура. Начало храмового строительства: Десятинная церковь, София Киевская, София Новгородская. Материальная культура. Ремесло. Военное дело и оружие.

Русь в середине XII – начале XIII в.

Формирование системы земель – самостоятельных государств. Важнейшие земли, управляемые ветвями княжеского рода Рюриковичей: Черниговская, Смоленская, Галицкая, Волынская, Суздальская. Земли, имевшие особый статус: Киевская и Новгородская. *Эволюция общественного строя и права. Внешняя политика русских земель в евразийском контексте.*

Формирование региональных центров культуры: летописание и памятники литературы: Киево-Печерский патерик, моление Даниила Заточника, «Слово о полку Игореве».

Белокаменные храмы Северо-Восточной Руси: Успенский собор во Владимире, церковь Покрова на Нерли, Георгиевский собор Юрьева-Польского.

Русские земли в середине XIII - XIV в.

Возникновение Монгольской империи. Завоевания Чингисхана и его потомков. Походы Батыя на Восточную Европу. Возникновение Золотой орды. Судьбы русских земель после монгольского нашествия. Система зависимости русских земель от ордынских ханов (т.н. «ордынское иго»).

Южные и западные русские земли. Возникновение Литовского государства и включение в его состав части русских земель. *Северо-западные земли: Новгородская и Псковская. Политический строй Новгорода и Пскова. Роль вече и князя. Новгород в системе балтийских связей.*

Ордена крестоносцев и борьба с их экспансией на западных границах Руси. Александр Невский: его взаимоотношения с Ордой. Княжества Северо-Восточной Руси. Борьба за великое княжение Владимирское. Противостояние Твери и Москвы. Усиление Московского княжества. Дмитрий Донской. Куликовская битва. Закрепление первенствующего положения московских князей.

Перенос митрополичьей кафедры в Москву. Роль православной церкви в ордынский период русской истории.

Сергий Радонежский. Расцвет раннемосковского искусства. Соборы Кремля.

Региональный компонент. Древние монголы и татары. Монгольские завоевания. Покорение Волжской Булгарии. Внешнеполитические и торговые связи.

Народы и государства степной зоны Восточной Европы и Сибири в XIII-XV вв.

Золотая орда: государственный строй, население, экономика, культура. Города и кочевые степи. Принятие ислама.

Ослабление государства во второй половине XIV в., нашествие Тимура.

Распад Золотой орды, образование татарских ханств. Казанское ханство. Сибирское ханство. Астраханское ханство. Ногайская орда. Крымское ханство. *Касимовское ханство. Дикое поле. Народы Северного Кавказа. Итальянские фактории Причерноморья (Каффа, Тана, Солдайя и др) и их роль в системе торговых и политических связей Руси с Западом и Востоком.*

Региональный компонент. Характерные особенности культуры периода расцвета Золотой Орды. Грамотность. Наука. Литература. Художественные виды ремесла. Архитектура. Искусство. Булгарские земли в составе Золотой орды. Социально – политические изменения. Экономическая жизнь. Возникновение новых городов. Памятники культуры Волжской Булгарии золотоордынского периода. Золотая Орда во второй половине XIV – XV вв. Междоусобицы в Улусе Джучи. Тохтамыш. Тамерлан. Идегей. Распад Золотой Орды и образование татарских ханств.

Культурное пространство.

Изменения в представлениях о картине мира в Евразии в связи с завершением монгольских завоеваний. Культурное взаимодействие цивилизаций. Межкультурные связи и коммуникации (взаимодействие и взаимовлияние русской культуры и культур народов Евразии). Летописание. Памятники Куликовского цикла. Жития. Епифаний Премудрый. Архитектура. Изобразительное искусство. Феофан Грек. Андрей Рублев.

Формирование единого Русского государства в XV веке.

Борьба за русские земли между Литовским и Московским государствами. Объединение русских земель вокруг Москвы. Междоусобная война в Московском княжестве второй четверти XV в. Василий Темный. *Новгород и Псков в XV в.: политический строй, отношения с Москвой, Ливонским орденом, Ганзой, Великим княжеством Литовским.* Падение Византии и рост церковно-политической роли Москвы в православном мире. Теория «Москва – третий Рим». Иван III. Присоединение Новгорода и Твери. Ликвидация зависимости от Орды. Расширение международных связей Московского государства. Принятие общерусского Судебника. *Формирование аппарата управления единого государства. Перемены в*

устройстве двора великого князя: новая государственная символика; царский титул и регалии; дворцовое и церковное строительство. Московский Кремль.

Региональный компонент. Образование Казанского ханства. Территория. Население. Система управления. Социальная и политическая жизнь Казанского ханства. Экономическое развитие: сельское хозяйство, ремесло, торговля. Политическая история Казанского ханства в XIV – XV вв. Отношение с Московским государством. Крымским ханством.

Культурное пространство.

Изменения восприятия мира. Сакрализация великокняжеской власти. Флорентийская уния. Установление автокефалии русской церкви. *Внутрицерковная борьба (иосифляне и нестяжатели, ереси).* Развитие культуры единого Русского государства. Летописание: общерусское и региональное. Житийная литература. «Хождение за три моря» Афанасия Никитина. Архитектура. Изобразительное искусство. *Повседневная жизнь горожан и сельских жителей в древнерусский и раннемосковский периоды.*

7 класс

История Нового времени.

Введение. Новое время: понятие и хронологические рамки.

Европа в конце XV — начале XVII в.

Великие географические открытия: предпосылки, участники, результаты. Политические, экономические и культурные последствия географических открытий. Старый и Новый Свет. Экономическое и социальное развитие европейских стран в XVI — начале XVII в. Возникновение мануфактур. Развитие товарного производства. Расширение внутреннего и мирового рынка.

Абсолютные монархии. Англия, Франция, монархия Габсбургов в XVI — начале XVII в.: внутреннее развитие и внешняя политика. Образование национальных государств в Европе.

Начало Реформации; М. Лютер. Развитие Реформации и Крестьянская война в Германии. Распространение протестантизма в Европе. Борьба католической церкви против реформационного движения. Религиозные войны.

Нидерландская революция: цели, участники, формы борьбы. Итоги и значение революции.

Международные отношения в раннее Новое время. Военные конфликты между европейскими державами.

Османская экспансия. Тридцатилетняя война; Вестфальский мир.

Страны Европы и Северной Америки в середине XVII—XVIII в.

Английская революция XVII в.: причины, участники, этапы. О. Кромвель. Итоги и значение революции. Абсолютизм: «старый порядок» и новые веяния. Европейская культура XVI—XVII вв. Развитие науки: переворот в естествознании, возникновение новой картины мира; выдающиеся ученые и изобретатели. Высокое Возрождение: художники и их произведения. Мир человека в литературе раннего Нового времени.

Страны Востока в XVI—XVIII вв.

Османская империя: от могущества к упадку. Индия: держава Великих Моголов, начало проникновения англичан, британские завоевания. Империя Цин в Китае. *Образование централизованного государства и установление сегуната Токугава в Японии.*

История России и история Татарстана и татарского народа. (Региональный компонент)

Россия в XVI – XVII вв.: от великого княжества к царству Россия в XVI веке

Княжение Василия III. Завершение объединения русских земель вокруг Москвы: присоединение Псковской, Смоленской, Рязанской земель. Отмирание удельной системы. Укрепление великокняжеской власти. Внешняя политика Московского княжества в первой трети XVI в.: война с Великим княжеством Литовским, отношения с Крымским и Казанским ханствами, посольства в европейские государства.

Органы государственной власти. Приказная система: формирование первых приказных учреждений. Боярская дума, ее роль в управлении государством. *«Малая дума»*. Местничество. Местное управление: наместники и волостели, система кормлений. Государство и церковь.

Регентство Елены Глинской. Соппротивление удельных князей великокняжеской власти. *Мятеж князя Андрея Старицкого*. Унификация денежной системы. *Стародубская война с Польшей и Литвой*.

Период боярского правления. Борьба за власть между боярскими кланами Шуйских, Бельских и Глинских. Губная реформа. Московское восстание 1547 г. *Ереси Матвея Башкина и Феодосия Косого*.

Принятие Иваном IV царского титула. Реформы середины XVI в. *«Избранная рада»*: ее состав и значение. Появление Земских соборов: *дискуссии о характере народного представительства*. Отмена кормлений. Система налогообложения. Судебник 1550 г. Стоглавый собор. Земская реформа – формирование органов местного самоуправления.

Внешняя политика России в XVI в. Создание стрелецких полков и *«Уложение о службе»*. Присоединение Казанского и Астраханского ханств. Значение включения Среднего и Нижнего Поволжья в состав Российского государства. Войны с Крымским ханством. Набег Девлет-Гирея 1571 г. и сожжение Москвы. Битва при Молодях. Ливонская война: причины и характер. Ликвидация Ливонского ордена. Причины и результаты поражения России в Ливонской войне. Поход Ермака Тимофеевича на Сибирское ханство. Начало присоединения к России Западной Сибири.

Социальная структура российского общества. Дворянство. *Служилые и неслужилые люди*. *Формирование Государева двора и «служилых городов»*. Торгово-ремесленное население городов. Духовенство. Начало закрепощения крестьян: указ о *«заповедных летах»*. Формирование вольного казачества.

Многонациональный состав населения Русского государства. *Финно-угорские народы*. Народы Поволжья после присоединения к России. *Служилые татары*. *Выходцы из стран Европы на государевой службе*. *Сосуществование религий в Российском государстве*. Русская Православная церковь. *Мусульманское духовенство*.

Россия в конце XVI в. Опричнина, дискуссия о ее причинах и характере. Опричный террор. Разгром Новгорода и Пскова. *Московские казни 1570 г.* Результаты и последствия опричнины. Противоречивость личности Ивана Грозного и проводимых им преобразований. Цена реформ. Царь Федор Иванович. Борьба за власть в боярском окружении. Правление Бориса Годунова. Учреждение патриаршества. *Тявзинский мирный договор со Швецией: восстановление позиций России в Прибалтике*. Противостояние с Крымским ханством. *Отражение набега Гази-Гирея в 1591 г.* Строительство российских крепостей и засечных черт. Продолжение закрепощения крестьянства: указ об *«Урочных летах»*. Пресечение царской династии Рюриковичей.

Региональный компонент. Завоевание Казанского ханства. Борьба народов края за независимость. Культура: просвещение, литература, архитектура, декоративно – прикладное искусство.

Формирование новой власти в крае. Воеводство. Приказ Казанского дворца. Казань во второй половине XVII в. Социальная и религиозная политика. Создание Казанской епархии. Монастыри. Политика христианизации. Колонизация края и социальные и культурные последствия. Служилые и ясачные татары.

Смута в России.

Династический кризис. Земский собор 1598 г. и избрание на царство Бориса Годунова. Политика Бориса Годунова, *в т.ч. в отношении боярства*. *Опала семейства Романовых*. Голод 1601-1603 гг. и обострение социально-экономического кризиса.

Смутное время начала XVII в., дискуссия о его причинах. Самозванцы и самозванство. Личность Лжедмитрия I и его политика. Восстание 1606 г. и убийство самозванца.

Царь Василий Шуйский. Восстание Ивана Болотникова. Перерастание внутреннего кризиса в гражданскую войну. Лжедмитрий II. Вторжение на территорию России польско-литовских

отрядов. Тушинский лагерь самозванца под Москвой. Оборона Троице-Сергиева монастыря. *Выборгский договор между Россией и Швецией*. Поход войска М.В. Скопина-Шуйского и Я.-П. Делагарди и распад тушинского лагеря. Открытое вступление в войну против России Речи Посполитой. Оборона Смоленска.

Свержение Василия Шуйского и переход власти к «семибоярщине». Договор об избрании на престол польского принца Владислава и вступление польско-литовского гарнизона в Москву. Подъем национально-освободительного движения. Патриарх Гермоген. Московское восстание 1611 г. и сожжение города оккупантами. Первое и второе ополчения. Захват Новгорода шведскими войсками. «Совет всей земли». Освобождение Москвы в 1612 г.

Земский собор 1613 г. и его роль в укреплении государственности. Избрание на царство Михаила Федоровича Романова. *Борьба с казачьими выступлениями против центральной власти*. Столбовский мир со Швецией: утрата выхода к Балтийскому морю. *Продолжение войны с Речью Посполитой*. Поход принца Владислава на Москву. Заключение Деулинского перемирия с Речью Посполитой. Итоги и последствия Смутного времени.

Региональный компонент. Среднее Поволжье в Смутное время.

Россия в XVII веке.

Россия при первых Романовых. Царствование Михаила Федоровича. Восстановление экономического потенциала страны. *Продолжение закрепощения крестьян*. Земские соборы. Роль патриарха Филарета в управлении государством.

Царь Алексей Михайлович. Укрепление самодержавия. Ослабление роли Боярской думы в управлении государством. Развитие приказного строя. *Приказ Тайных дел*. Усиление воеводской власти в уездах и постепенная ликвидация земского самоуправления. Затухание деятельности Земских соборов. *Правительство Б.И. Морозова и И.Д. Милославского: итоги его деятельности*. Патриарх Никон. Раскол в Церкви. Протопоп Аввакум, формирование религиозной традиции старообрядчества.

Царь Федор Алексеевич. Отмена местничества. Налоговая (податная) реформа.

Экономическое развитие России в XVII в. Первые мануфактуры. Ярмарки. Укрепление внутренних торговых связей и развитие хозяйственной специализации регионов Российского государства. *Торговый и Новоторговый уставы*. Торговля с европейскими странами, Прибалтикой, Востоком.

Социальная структура российского общества. Государев двор, служилый город, духовенство, торговые люди, посадское население, стрельцы, служилые иноземцы, казаки, крестьяне, холопы. Русская деревня в XVII в. Городские восстания середины XVII в. Соляной бунт в Москве. Псковско-Новгородское восстание. Соборное уложение 1649 г. Юридическое оформление крепостного права и территория его распространения. Русский Север, Дон и Сибирь как регионы, свободные от крепостничества. *Денежная реформа 1654 г.* Медный бунт. Побег крестьян на Дон и в Сибирь. Восстание Степана Разина.

Внешняя политика России в XVII в. Возобновление дипломатических контактов со странами Европы и Азии после Смуты. Смоленская война. Поляновский мир. *Контакты с православным населением Речи Посполитой: противодействие полонизации, распространению католицизма*. Контакты с Запорожской Сечью. Восстание Богдана Хмельницкого. Переяславская рада. Вхождение Украины в состав России. Война между Россией и Речью Посполитой 1654-1667 гг. Андрусовское перемирие. Русско-шведская война 1656-1658 гг. и ее результаты. Конфликты с Османской империей. «Азовское осадное сидение». «Чигиринская война» и Бахчисарайский мирный договор. *Отношения России со странами Западной Европы. Военные столкновения с манчжурами и империей Цин*.

Региональный компонент. Экономическое развитие края в XVII в. Усиление контроля государства за землепользованием. Особенности экономической жизни. Социально – правовое положение народов края. Участие народов Среднего Поволжья в восстании Степана Разина.

Культурное пространство. Эпоха Великих географических открытий и русские географические открытия. Плавание Семена Дежнева. Выход к Тихому океану. Походы Ерофея Хабарова и Василия Пояркова и исследование бассейна реки Амур. *Коч – корабль*

русских первопроходцев. Освоение Поволжья, Урала и Сибири. Калмыцкое ханство. Ясачное налогообложение. Переселение русских на новые земли. Миссионерство и христианизация. Межэтнические отношения. Формирование многонациональной элиты.

Изменения в картине мира человека в XVI–XVII вв. и повседневная жизнь. Жилище и предметы быта. Семья и семейные отношения. Религия и суеверия. Синтез европейской и восточной культур в быту высших слоев населения страны.

Архитектура. Дворцово-храмовый ансамбль Соборной площади в Москве. Шатровый стиль в архитектуре. Антонио Солари, Алевиз Фрязин, Петрок Малой. Собор Покрова на Рву. Монастырские ансамбли (Кирилло-Белозерский, Соловецкий, Новый Иерусалим). Крепости (Китай-город, Смоленский, Казанский, Тобольский Астраханский, Ростовский кремль). Федор Конь. Приказ каменных дел. Деревянное зодчество.

Изобразительное искусство. Симон Ушаков. Ярославская школа иконописи. Парсунная живопись.

Летописание и начало книгопечатания. Лицевой свод. Домострой. Переписка Ивана Грозного с князем Андреем Курбским. Публицистика Смутного времени. Усиление светского начала в российской культуре. Симеон Полоцкий. Немецкая слобода как проводник европейского культурного влияния. Посадская сатира XVII в.

Развитие образования и научных знаний. Школы при Аптекарском и Посольском приказах. «Синописис» Иннокентия Гизеля - первое учебное пособие по истории.

Региональный компонент. Культура во второй половине XVI–XVII вв. Литература. Образование. Архитектура. Декоративно – прикладное искусство. Особенности развития культуры татарского народа.

8 класс

История Нового времени

Страны Европы и Северной Америки в XVIII в.

Экономическое и социальное развитие Европы в XVII–XVIII вв.: начало промышленного переворота, развитие мануфактурного производства, положение сословий. Век Просвещения: развитие естественных наук, французские просветители XVIII в.

Французская революция XVIII в.: причины, участники. Начало и основные этапы революции. Политические течения и деятели революции. Программные и государственные документы. Революционные войны. Итоги и значение революции.

Война североамериканских колоний за независимость. Образование Соединенных Штатов Америки; «отцы - основатели».

Европейская культура в XVIII вв. Стили художественной культуры XVII–XVIII вв. (барокко, классицизм).

Становление театра.

Международные отношения середины XVII–XVIII в. Европейские конфликты и дипломатия. Семилетняя война.

Разделы Речи Посполитой. Колониальные захваты европейских держав.

История России и история Татарстана и татарского народа (Региональный компонент)

Россия в конце XVII - XVIII веках: от царства к империи

Россия в эпоху преобразований Петра I

Причины и предпосылки преобразований (дискуссии по этому вопросу). Россия и Европа в конце XVII века.

Модернизация как жизненно важная национальная задача.

Начало царствования Петра I, борьба за власть. Правление царевны Софьи. Стрелецкие бунты. Хованщина.

Первые шаги на пути преобразований. Азовские походы. Великое посольство и его значение. Сподвижники Петра I.

Экономическая политика. Строительство заводов и мануфактур, верфей. Создание базы металлургической индустрии на Урале. Оружейные заводы и корабельные верфи. Роль государства в создании промышленности. Основание Екатеринбурга. Преобладание крепостного и подневольного труда. Принципы меркантилизма и протекционизма. Таможенный тариф 1724 г. Введение подушной подати.

Социальная политика. Консолидация дворянского сословия, повышение его роли в управлении страной. Указ о единонаследии и Табель о рангах. Противоречия в политике по отношению к купечеству и городским сословиям: расширение их прав в местном управлении и усиление налогового гнета. Положение крестьян. Переписи населения (ревизии).

Реформы управления. Реформы местного управления (бурмистры и Ратуша), городская и областная (губернская) реформы. Сенат, коллегии, органы надзора и суда. Усиление централизации и бюрократизации управления. Генеральный регламент. Санкт-Петербург — новая столица. Первые гвардейские полки. Создание регулярной армии, военного флота. Рекрутские наборы. **Церковная реформа.** Упразднение патриаршества, учреждение синода. Положение конфессий.

Оппозиция реформам Петра I. Социальные движения в первой четверти XVIII в. *Восстания в Астрахани, Башкирии, на Дону.* Дело царевича Алексея.

Внешняя политика. Северная война. Причины и цели войны. Неудачи в начале войны и их преодоление. Битва при д. Лесной и победа под Полтавой. Прутский поход. Борьба за гегемонию на Балтике. Сражения у м. Гангут и о. Гренгам. Ништадтский мир и его последствия.

Закрепление России на берегах Балтики. Провозглашение России империей. Каспийский поход Петра I.

Преобразования Петра I в области культуры.

Доминирование светского начала в культурной политике. Влияние культуры стран зарубежной Европы. Привлечение иностранных специалистов. Введение нового летоисчисления, гражданского шрифта и гражданской печати. Первая газета «Ведомости». Создание сети школ и специальных учебных заведений. Развитие науки. Открытие Академии наук в Петербурге. Кунсткамера. Светская живопись, портрет петровской эпохи. Скульптура и архитектура. Памятники раннего барокко.

Повседневная жизнь и быт правящей элиты и основной массы населения. Перемены в образе жизни российского дворянства. *Новые формы социальной коммуникации в дворянской среде.* Ассамблеи, балы, фейерверки, светские государственные праздники. «Европейский» стиль в одежде, развлечениях, питании. Изменения в положении женщин.

Итоги, последствия и значение петровских преобразований. Образ Петра I в русской культуре.

Региональный компонент.

Административно – территориальные изменения в Казанском крае. Казань – столица губернии. Местное управление. Социально – экономическое развитие края. Сельское хозяйство. Развитие мануфактурного производства. Суконная мануфактура. Казанское адмиралтейство. Промыслы. Торговля.

После Петра Великого: эпоха «дворцовых переворотов»

Причины нестабильности политического строя. Дворцовые перевороты. Фаворитизм. Создание Верховного тайного совета. Крушение политической карьеры А.Д.Меншикова. «Кондиции верховников» и приход к власти Анны Иоанновны. «Кабинет министров». Роль Э.Бирона, А.И.Остермана, А.П.Волынского, Б.Х.Миниха в управлении и политической жизни страны.

Укрепление границ империи на Украине и на юго-восточной окраине. *Переход Младшего жуза в Казахстане под суверенитет Российской империи. Война с Османской империей.* Россия при Елизавете Петровне. Экономическая и финансовая политика. Деятельность П.И.Шувалова. Создание Дворянского и Купеческого банков. Усиление роли косвенных налогов. Ликвидация внутренних таможен. Распространение монополий в промышленности и внешней торговле. Основание Московского университета. М.В. Ломоносов и И.И. Шувалов.

Россия в международных конфликтах 1740-х – 1750-х гг. Участие в Семилетней войне. Петр III. Манифест «о вольности дворянской». Переворот 28 июня 1762 г.

Региональный компонент.

Социальные последствия петровских преобразований для народов Поволжья. Создание новокрестьянской конторы и ужесточение политики христианизации народов Среднего Поволжья.

Россия в 1760-х – 1790- гг. Правление Екатерины II и Павла I

Внутренняя политика Екатерины II. Личность императрицы. Идеи Просвещения. «Просвещенный абсолютизм», его особенности в России. Секуляризация церковных земель. Деятельность Уложенной комиссии. Экономическая и финансовая политика правительства. Начало выпуска ассигнаций. Отмена монополий, умеренность таможенной политики. Вольное экономическое общество. Губернская реформа. Жалованные грамоты дворянству и городам. Положение сословий. Дворянство – «первенствующее сословие» империи. *Привлечение представителей сословий к местному управлению. Создание дворянских обществ в губерниях и уездах. Расширение привилегий гильдейского купечества в налоговой сфере и городском управлении.*

Национальная политика. *Унификация управления на окраинах империи. Ликвидация украинского гетманства. Формирование Кубанского Оренбургского и Сибирского казачества. Основание Ростова-на-Дону. Активизация деятельности по привлечению иностранцев в Россию.* Расселение колонистов в Новороссии, Поволжье, других регионах. Укрепление начал толерантности и веротерпимости по отношению к неправославным и нехристианским конфессиям.

Экономическое развитие России во второй половине XVIII века. Крестьяне: крепостные, государственные, монастырские. Условия жизни крепостной деревни. Права помещика по отношению к своим крепостным. Барщинное и оброчное хозяйство. *Дворовые люди.* Роль крепостного строя в экономике страны.

Промышленность в городе и деревне. Роль государства, купечества, помещиков в развитии промышленности. *Крепостной и вольнонаемный труд. Привлечение крепостных оброчных крестьян к работе на мануфактурах.* Развитие крестьянских промыслов. Рост текстильной промышленности: распространение производства хлопчатобумажных тканей. Начало известных предпринимательских династий: Морозовы, Рябушинские, Гарелины, Прохоровы, Демидовы и др.

Внутренняя и внешняя торговля. Торговые пути внутри страны. *Водно-транспортные системы: Вышневолоцкая, Тихвинская, Мариинская и др.* Ярмарки и их роль во внутренней торговле. Макарьевская, Ирбитская, Свенская, Коренная ярмарки. Ярмарки на Украине. *Партнеры России во внешней торговле в Европе и в мире. Обеспечение активного внешнеторгового баланса.*

Обострение социальных противоречий. *Чумной бунт в Москве.* Восстание под предводительством Емельяна Пугачева. *Антидворянский и антикрепостнический характер движения. Роль казачества, народов Урала и Поволжья в восстании.* Влияние восстания на внутреннюю политику и развитие общественной мысли.

Внешняя политика России второй половины XVIII в., ее основные задачи. Н.И. Панин и А.А. Безбородко.

Борьба России за выход к Черному морю. Войны с Османской империей. П.А. Румянцев, А. Суворов, Ф.Ф. Ушаков, победы российских войск под их руководством. Присоединение Крыма и Северного Причерноморья. Организация управления Новороссией. Строительство новых городов и портов. Основание Пятигорска, Севастополя, Одессы, Херсона. Г.А. Потемкин. Путешествие Екатерины II на юг в 1787 г.

Участие России в разделах Речи Посполитой. *Политика России в Польше до начала 1770-х гг.: стремление к усилению российского влияния в условиях сохранения польского государства. Участие России в разделах Польши вместе с империей Габсбургов и Пруссией. Первый, второй и третий разделы.* Вхождение в состав России украинских и белорусских земель.

Присоединение Литвы и Курляндии. Борьба Польши за национальную независимость. *Восстание под предводительством Тадеуша Костюшко.*

Участие России в борьбе с революционной Францией. Итальянский и Швейцарский походы А.В.Суворова.

Действия эскадры Ф.Ф.Ушакова в Средиземном море.

Региональный компонент. Участие народов края в социальных выступлениях XVIII в. Татары соратники Е.Пугачева. Изменения правительственной политики по отношению мусульман. Указ о веротерпимости. Создание духовного управления мусульман. Образование Татарской ратуши.

Культурное пространство Российской империи в XVIII в.

Определяющее влияние идей Просвещения в российской общественной мысли, публицистике и литературе. Литература народов России в XVIII в. Первые журналы. Общественные идеи в произведениях А.П.Сумарокова, Г.Р.Державина, Д.И.Фонвизина. *Н.И.Новиков, материалы о положении крепостных крестьян в его журналах.*

А.Н.Радищев и его «Путешествие из Петербурга в Москву».

Русская культура и культура народов России в XVIII веке. Развитие новой светской культуры после преобразований Петра I. Укрепление взаимосвязей с культурой стран зарубежной Европы. Масонство в России. Распространение в России основных стилей и жанров европейской художественной культуры (барокко, классицизм, рококо и т. п.). *Вклад в развитие русской культуры ученых, художников, мастеров, прибывших из-за рубежа.* Усиление внимания к жизни и культуре русского народа и историческому прошлому России к концу столетия. Культура и быт российских сословий. Дворянство: жизнь и быт дворянской усадьбы. Духовенство. Купечество.

Крестьянство. Российская наука в XVIII веке. Академия наук в Петербурге. Изучение страны – главная задача российской науки. Географические экспедиции. Вторая Камчатская экспедиция. Освоение Аляски и Западного побережья Северной Америки. Российско-американская компания. *Исследования в области отечественной истории. Изучение российской словесности и развитие литературного языка. Российская академия. Е.Р.Дашкова.*

М.В. Ломоносов и его выдающаяся роль в становлении российской науки и образования.

Образование в России в XVIII в. *Основные педагогические идеи. Воспитание «новой породы» людей. Основание воспитательных домов в Санкт-Петербурге и Москве, Института «благородных девиц» в Смольном монастыре. Сословные учебные заведения для юношества из дворянства.* Московский университет – первый российский университет.

Русская архитектура XVIII в. Строительство Петербурга, формирование его городского плана. *Регулярный характер застройки Петербурга и других городов. Барокко в архитектуре Москвы и Петербурга. Переход к классицизму, создание архитектурных ассамблей в стиле классицизма в обеих столицах.* В.И. Баженов, М.Ф. Казаков.

Изобразительное искусство в России, его выдающиеся мастера и произведения. Академия художеств в Петербурге. Расцвет жанра парадного портрета в середине XVIII в. *Новые веяния в изобразительном искусстве в конце столетия.*

Региональный компонент. Культура XVIII в. Просвещение, появление светских учебных заведений. Первая Казанская гимназия. Мектебы и медресе. Развитие русской литературы.

Казанский государственный публичный театр. Татарская литература. Жизнь и быт народов края.

Народы России в XVIII в.

Управление окраинами империи. Башкирские восстания. Политика по отношению к исламу.

Освоение Новороссии, Поволжья и Южного Урала. Немецкие переселенцы.

Формирование черты оседлости.

Россия при Павле I

Основные принципы внутренней политики Павла I. Укрепление абсолютизма *через отказ от принципов*

«просвещенного абсолютизма» и усиление бюрократического и полицейского характера государства и личной власти императора. Личность Павла I и ее влияние на политику страны. Указы о престолонаследии, и о «трехдневной барщине».

Политика Павла I по отношению к дворянству, взаимоотношение со столичной знатью, меры в области внешней политики и причины дворцового переворота 11 марта 1801 года.

Внутренняя политика. Ограничение дворянских привилегий.

9 класс

Страны Европы и Северной Америки в первой половине XIX в. - нач. XX

Империя Наполеона во Франции: внутренняя и внешняя политика. Наполеоновские войны. Падение империи.

Венский конгресс; Ш. М. Талейран. Священный союз.

Развитие индустриального общества. Промышленный переворот, его особенности в странах Европы и США. Изменения в социальной структуре общества. Распространение социалистических идей; социалисты-утописты. Выступления рабочих. Политическое развитие европейских стран в 1815—1849 гг.: социальные и национальные движения, реформы и революции. Оформление консервативных, либеральных, радикальных политических течений и партий; возникновение марксизма.

Страны Европы и Северной Америки во второй половине XIX в. - нач. XX

Великобритания в Викторианскую эпоху: «мастерская мира», рабочее движение, внутренняя и внешняя политика, расширение колониальной империи. Франция — от Второй империи к Третьей республике: *внутренняя и внешняя политика, франко-германская война, колониальные войны*. Образование единого государства в Италии; *К. Кавур, Дж. Гарибальди*. Объединение германских государств, провозглашение Германской империи; *О. Бисмарк. Габсбургская монархия: австро-венгерский дуализм*.

Соединенные Штаты Америки во второй половине XIX в.: экономика, социальные отношения, политическая жизнь. Север и Юг. Гражданская война (1861—1865). *А. Линкольн*.

Экономическое и социально-политическое развитие стран Европы и США в конце XIX в. - нач. XX

Завершение промышленного переворота. Индустриализация. Монополистический капитализм. Технический прогресс в промышленности и сельском хозяйстве. Развитие транспорта и средств связи. Миграция из Старого в Новый Свет. Положение основных социальных групп. *Расширение спектра общественных движений*. Рабочее движение и профсоюзы. Образование социалистических партий; идеологи и руководители социалистического движения.

Страны Азии в XIX в. - нач. XX

Османская империя: традиционные устои и попытки проведения реформ. Индия: распад державы Великих Моголов, установление британского колониального господства, освободительные восстания. Китай: империя Цин,

«закрытие» страны, «опиумные войны», движение тайпинов. *Япония: внутренняя и внешняя политика сегуната Токугава, преобразования эпохи Мэйдзи*.

Война за независимость в Латинской Америке

Колониальное общество. Освободительная борьба: задачи, участники, формы выступлений. *П. Д. Туссен-Лувертюр, С. Боливар*. Провозглашение независимых государств.

Народы Африки в Новое время

Колониальные империи. Колониальные порядки и традиционные общественные отношения. Выступления против колонизаторов.

Развитие культуры в XIX в.-нач. XX

Научные открытия и технические изобретения. Распространение образования. Секуляризация и демократизация культуры. Изменения в условиях жизни людей. Стили художественной культуры: классицизм, романтизм, реализм, импрессионизм. Театр. Рождение кинематографа. Деятели культуры: жизнь и творчество.

Международные отношения в XIX в.-нач. XX

Внешнеполитические интересы великих держав и политика союзов в Европе. Восточный вопрос. Колониальные захваты и колониальные империи. Старые и новые лидеры индустриального мира. Активизация борьбы за передел мира. Формирование военно-политических блоков великих держав. Историческое и культурное наследие Нового времени.

Новейшая история.

Мир к началу XX в. Новейшая история: понятие, периодизация.

Мир в 1900—1914 гг.

Страны Европы и США в 1900—1914 гг.: технический прогресс, экономическое развитие. Урбанизация, миграция. Положение основных групп населения. Социальные движения. *Социальные и политические реформы; Д. Ллойд Джордж.*

Страны Азии и Латинской Америки в 1900—1917 гг.: традиционные общественные отношения и проблемы модернизации. Подъем освободительных движений в колониальных и зависимых странах. Революции первых десятилетий XX в. в странах Азии (Турция, Иран, Китай). Мексиканская революция 1910—1917 гг. *Руководители освободительной борьбы (Сунь Ятсен, Э. Сапата, Ф. Вилья).*

История России и история Татарстана и татарского народа (Региональный компонент) Российская империя в XIX – начале XX вв.

Россия на пути к реформам (1801–1861) Александровская эпоха: государственный либерализм

Проекты либеральных реформ Александра I. Внешние и внутренние факторы. Негласный комитет и «молодые друзья» императора. Реформы государственного управления. М.М. Сперанский.

Отечественная война 1812 г.

Эпоха 1812 года. Война России с Францией 1805-1807 гг. Тильзитский мир. Война со Швецией 1809 г. и присоединение Финляндии. Война с Турцией и Бухарестский мир 1812 г. Отечественная война 1812 г. – важнейшее событие российской и мировой истории XIX в. Венский конгресс и его решения. Священный союз. Возрастание роли России после победы над Наполеоном и Венского конгресса.

Либеральные и охранительные тенденции во внутренней политике. Польская конституция 1815 г. *Военные поселения. Дворянская оппозиция самодержавию.* Тайные организации: Союз спасения, Союз благоденствия, Северное и Южное общества. Восстание декабристов 14 декабря 1825 г.

Николаевское самодержавие: государственный консерватизм

Реформаторские и консервативные тенденции в политике Николая I. Экономическая политика в условиях политической консервации. Государственная регламентация общественной жизни: *централизация управления, политическая полиция, кодификация законов, цензура, попечительство об образовании.* Крестьянский вопрос. Реформа государственных крестьян П.Д.Киселева 1837-1841 гг. Официальная идеология: «православие, самодержавие, народность». *Формирование профессиональной бюрократии. Прогрессивное чиновничество: у истоков либерального реформаторства.*

Расширение империи: русско-иранская и русско-турецкая войны. Россия и Западная Европа: особенности взаимного восприятия. «Священный союз». Россия и революции в Европе. Восточный вопрос. Распад Венской системы в Европе. Крымская война. Героическая оборона Севастополя. Парижский мир 1856 г.

Крепостнический социум. Деревня и город

Сословная структура российского общества. Крепостное хозяйство. *Помещик и крестьянин, конфликты и сотрудничество.* Промышленный переворот и его особенности в России. Начало железнодорожного строительства. *Москва и Петербург: спор двух столиц.* Города как административные, торговые и промышленные центры. Городское самоуправление.

Культурное пространство империи в первой половине XIX в.

Национальные корни отечественной культуры и западные влияния. Государственная политика в области культуры. Основные стили в художественной культуре: романтизм, классицизм, реализм. Ампи́р как стиль империи. Культ гражданственности. Золотой век русской литературы. Формирование русской музыкальной школы. Театр, живопись, архитектура. Развитие науки и техники. Географические экспедиции. Открытие Антарктиды. Деятельность Русского географического общества. Школы и университеты. Народная культура. *Культура повседневности: обретение комфорта. Жизнь в городе и в усадьбе.* Российская культура как часть европейской культуры.

Пространство империи: этнокультурный облик страны

Народы России в первой половине XIX в. Многообразие культур и религий Российской империи. Православная церковь и основные конфессии (католичество, протестантство, ислам, иудаизм, буддизм). Взаимодействие народов. Особенности административного управления на окраинах империи. Царство Польское. *Польское восстание 1830–1831 гг.* Присоединение Грузии и Закавказья. Кавказская война. Движение Шамиля.

Формирование гражданского правосознания. Основные течения общественной мысли

Западное просвещение и образованное меньшинство: кризис традиционного мировосприятия. «Золотой век» дворянской культуры. Идея служения как основа дворянской идентичности. *Эволюция дворянской оппозиционности. Формирование генерации просвещенных людей: от свободы для немногих к свободе для всех. Появление научных и литературных обществ, тайных политических организаций. Распространение либеральных идей. Декабристы – дворянские революционеры. Культура и этика декабристов.*

Общественная жизнь в 1830 – 1850-е гг. Роль литературы, печати, университетов в формировании независимого общественного мнения. Общественная мысль: официальная идеология, славянофилы и ападники, зарождение социалистической мысли. *Складывание теории русского социализма. А.И.Герцен. Влияние немецкой философии и французского социализма на русскую общественную мысль. Россия и Европа как центральный пункт общественных дебатов.*

Региональный компонент

Социально – экономическое развитие края в дореформенный период. Население, его национальный состав и социальная структура. Кризисные явления в сельском хозяйстве. Развитие капиталистической мануфактуры. Упадок посессионных и вотчинных мануфактур. Крестьянские промыслы. Торговля и развитие паромов. Роль Поволжья во всероссийском рынке и роль татарского купечества в развитии со странами Средней Азии. Движение социального протеста («Картофельные бунты», борьба казанских суконщиков). Участие населения края в Отечественной войне 1812 года Казанский край и декабристское движение. Культура. Казанский университет и его роль в культурной общественной жизни края. Казанская научная школа. Книгоиздательское дело. Периодическая печать. Литературная жизнь края. Развитие татарской художественной литературы. Искусство.

Россия в эпоху реформ

Преобразования Александра II: социальная и правовая модернизация

Реформы 1860-1870-х гг. – движение к правовому государству и гражданскому обществу. Крестьянская реформа 1861 г. и ее последствия. Крестьянская община. Земская и городская реформы. Становление общественного самоуправления. Судебная реформа и развитие правового сознания. Военные реформы. *Утверждение начал всеобщности в правовом строе страны.* Конституционный вопрос.

Многовекторность внешней политики империи. Завершение Кавказской войны. Присоединение Средней Азии.

Россия и Балканы. Русско-турецкая война 1877-1878 гг. Россия на Дальнем Востоке. Основание Хабаровска.

«Народное самодержавие» Александра III

Идеология самобытного развития России. Государственный национализм. Реформы и «контрреформы». *Политика консервативной стабилизации. Ограничение общественной*

самодетельности. Местное самоуправление и самодержавие. Независимость суда и администрация. Права университетов и власть попечителей. Печать и цензура. Экономическая модернизация через государственное вмешательство в экономику. Форсированное развитие промышленности. Финансовая политика. Консервация аграрных отношений.

Пространство империи. Основные сферы и направления внешнеполитических интересов. Упрочение статуса великой державы. *Освоение государственной территории.*

Пореформенный социум. Сельское хозяйство и промышленность

Традиции и новации в жизни пореформенной деревни. Общинное землевладение и крестьянское хозяйство. Взаимозависимость помещичьего и крестьянского хозяйств. *Помещичье «оскудение». Социальные типы крестьян и помещиков. Дворяне-предприниматели.*

Индустриализация и урбанизация. Железные дороги и их роль в экономической и социальной модернизации. Миграции сельского населения в города. Рабочий вопрос и его особенности в России. *Государственные, общественные и частнопредпринимательские способы его решения.*

Культурное пространство империи во второй половине XIX в.

Культура и быт народов России во второй половине XIX в. Развитие городской культуры. Технический прогресс и перемены в повседневной жизни. Развитие транспорта, связи. Рост образования и распространение грамотности. Появление массовой печати. *Роль печатного слова в формировании общественного мнения. Народная, элитарная и массовая культура.* Российская культура XIX в. как часть мировой культуры. Становление национальной научной школы и ее вклад в мировое научное знание. Достижения российской науки. Создание Российского исторического общества. Общественная значимость художественной культуры. Литература, живопись, музыка, театр. Архитектура и градостроительство.

Этнокультурный облик империи

Основные регионы Российской империи и их роль в жизни страны. Поляки. Евреи. Армяне. Татары и другие народы Волго-Уралья. Кавказские народы. Народы Средней Азии. Народы Сибири и Дальнего Востока. Народы Российской империи во второй половине XIX в. *Правовое положение различных этносов и конфессий. Процессы национального и религиозного возрождения у народов Российской империи. Национальная политика самодержавия: между учетом своеобразия и стремлением к унификации. Укрепление автономии Финляндии. Польское восстание 1863 г. Еврейский вопрос.* Национальные движения народов России. Взаимодействие национальных культур и народов.

Формирование гражданского общества и основные направления общественных движений

Общественная жизнь в 1860 – 1890-х гг. Рост общественной самодеятельности. Расширение публичной сферы (общественное самоуправление, печать, образование, суд). Феномен интеллигенции. Общественные организации. Благотворительность. *Студенческое движение. Рабочее движение. Женское движение.*

Идейные течения и общественное движение. *Влияние позитивизма, дарвинизма, марксизма и других направлений европейской общественной мысли.* Консервативная мысль. Национализм. Либерализм и его особенности в России. Русский социализм. Русский анархизм. Формы политической оппозиции: земское движение, революционное подполье и эмиграция. Народничество и его эволюция. *Народнические кружки: идеология и практика. Большое общество пропаганды. «Хождение в народ». «Земля и воля» и ее раскол. «Черный передел» и «Народная воля». Политический терроризм. Распространение марксизма и формирование социал-демократии. Группа «Освобождение труда». «Союз борьбы за освобождение рабочего класса». I съезд РСДРП.*

Региональный компонент. Казанские реформы 60 – х гг. в губернии. Их особенности и последствия.

Развитие капитализма в сельском хозяйстве и промышленности. Города, транспорт и торговля. Формирование буржуазии и пролетариата. Формирование татарской нации. Просветительское движение. Джадидизм. Национально – религиозная политика царизма. Система Н. Ильминского. Ваисовское движение. Общественные движения в пореформенный период. Студенческие волнения. Народничество. Начало распространение марксизма в Поволжье. Наука и образование. Система высшего, среднего специального, начального и среднего образования. Формирование новых казанских научных школ. Развитие национальной школы. Новометодные медресе. Книгоиздательство. Периодическая печать. Татарская литература.

Кризис империи в начале XX века

На пороге нового века: динамика и противоречия развития Экономический рост. Промышленное развитие. Новая география экономики. Урбанизация и облик городов. Новониколаевск (Новосибирск) – пример нового транспортного и промышленного центра. *Отечественный и иностранный капитал, его роль в индустриализации страны.* Россия – мировой экспортер хлеба. Аграрный вопрос.

Демография, социальная стратификация. Разложение сословных структур. Формирование новых социальных страт. Буржуазия. Рабочие: социальная характеристика и борьба за права. Средние городские слои. Типы сельского землевладения и хозяйства. Помещики и крестьяне. *Положение женщины в обществе. Церковь в условиях кризиса имперской идеологии. Распространение светской этики и культуры.* Имперский центр и регионы. Национальная политика, этнические элиты и национально-культурные движения. Россия в системе международных отношений. Политика на Дальнем Востоке. Русско-японская война 1904-1905 гг. Оборона Порт-Артура. Цусимское сражение.

Первая российская революция 1905-1907 гг. Начало парламентаризма

Николай II и его окружение. Деятельность В.К. Плеве на посту министра внутренних дел. Оппозиционное либеральное движение. *«Союз освобождения». «Банкетная кампания».*

Предпосылки Первой российской революции. Формы социальных протестов. Борьба профессиональных революционеров с государством. *Политический терроризм.*

«Кровавое воскресенье» 9 января 1905 г. Выступления рабочих, крестьян, средних городских слоев, солдат и матросов. «Булыгинская конституция». Всероссийская октябрьская политическая стачка. Манифест 17 октября 1905 г.

Формирование многопартийной системы. Политические партии, массовые движения и их лидеры. *Неонароднические партии и организации (социалисты-революционеры).* Социал-демократия: большевики и меньшевики. Либеральные партии (кадеты, октябристы). *Национальные партии.* Правомонархические партии в борьбе с революцией. Советы и профсоюзы. Декабрьское 1905 г. вооруженное восстание в Москве. Особенности революционных выступлений в 1906-1907 гг.

Избирательный закон 11 декабря 1905 г. Избирательная кампания в I Государственную думу. Основные государственные законы 23 апреля 1906 г. Деятельность I и II Государственной думы: итоги и уроки.

Общество и власть после революции

Уроки революции: политическая стабилизация и социальные преобразования. П.А.Столыпин: программа системных реформ, масштаб и результаты. Незавершенность преобразований и нарастание социальных противоречий. III и IV Государственная дума. Идеино-политический спектр. Общественный и социальный подъем. *Национальные партии и фракции в Государственной Думе.*

Обострение международной обстановки. Блоковая система и участие в ней России. Россия в преддверии мировой катастрофы.

«Серебряный век» российской культуры

Новые явления в художественной литературе и искусстве. Мировоззренческие ценности и стиль жизни. Литература начала XX века. Живопись. «Мир искусства». Архитектура.

Скульптура. Драматический театр: традиции и новаторство. Музыка. «Русские сезоны» в Париже. Зарождение российского кинематографа.

Развитие народного просвещения: попытка преодоления разрыва между образованным обществом и народом. Открытия российских ученых. Достижения гуманитарных наук. Формирование русской философской школы.

Вклад России начала XX в. в мировую культуру.

Региональный компонент. Особенности социально-экономического развития. Население. Промышленность. Транспорт. Торговля. Положение рабочего класса. Сельское хозяйство. Усиление расслоения крестьянства. Казанская губерния в годы первой российской революции. Начало XX века: переломный период в развитии национального самосознания татарского народа. Национально-демократическое движение и его дифференциация. Политические силы в крае. Кризис идеологии татарского либерализма. Национальное движение. Программа партии «Иттифак». Мусульмане в государстве иной Думе,

Развитие татарской культуры в начале XX века. Образование. Литература. Книгоиздательское дело и периодическая печать. Театр. Музыка. Изобразительное искусство. Революция 1905-1907 гг. в Среднем Поволжье. Татарское либерально-демократическое движение. Всероссийские мусульманские съезды. Мусульманская фракция в Государственной Думе. Общественно-политические деятели.

Влияние первой российской революции на развитие татарской культуры. Татарская периодическая печать.

Зарождение татарского профессионального театра.

Казанская губерния в 1907-1917 гг. Столыпинская аграрная реформа в крае. Промышленный подъём 1910-1913 гг.

Обществознание

2.2.9. Содержание учебного предмета «Обществознание»

6 класса

Человек. Деятельность человека

Биологическое и социальное в человеке. Черты сходства и различий человека и животного. Индивид, индивидуальность, личность. Основные возрастные периоды жизни человека. Отношения между поколениями. Особенности подросткового возраста. Способности и потребности человека. Особые потребности людей с ограниченными возможностями. Понятие деятельности. Многообразие видов деятельности. Игра, труд, учение. Познание человеком мира и самого себя. Общение. Роль деятельности в жизни человека и общества. Человек в малой группе. Межличностные отношения. Личные и деловые отношения. Лидерство. Межличностные конфликты и способы их разрешения. Привычка к труду помогает успеху. Готовимся выбирать профессию. Духовный мир человека. Виды и стили межличностных отношений. Социальные общности и группы. Цели, средства общения.

Социальные нормы

Мораль, ее основные принципы. Нравственность. Моральные нормы и нравственный выбор. Роль морали в жизни человека и общества. Золотое правило нравственности. Гуманизм. Добро и зло. Долг. Совесть. Моральная ответственность.

7 класс

Основы российского законодательства

Система российского законодательства. Признаки и виды правонарушений. Гражданские правоотношения. Семья под защитой государства. Права и обязанности детей и родителей. Защита интересов и прав детей, оставшихся без попечения родителей. Права ребенка и их защита. Дееспособность малолетних. Особенности уголовной ответственности и наказания несовершеннолетних. Защита отечества. Долг и обязанность. Регулярная армия. Военная служба. Важность подготовки к исполнению воинского долга. Дисциплина – необходимое условие существования общества и человека. Общеобязательная и специальная дисциплина. Дисциплина, воля и самовоспитание. Ответственность за нарушение законов. Знать закон

смолоду. Законопослушный человек.

Социальные нормы

Социальные нормы как регуляторы поведения человека в обществе. Как усваиваются социальные нормы. Гражданственность и патриотизм. Уважение социального многообразия. Нравственность. Долг. Совесть. Социализация личности. Особенности социализации в подростковом возрасте. Отклоняющееся поведение

Экономика

Понятие экономики. Роль экономики в жизни общества. Товары и услуги. Ресурсы и потребности. Производство - основа экономики. Распределение. Обмен. Потребление. Факторы производства. Производительность труда. Разделение труда и специализация. Собственность. Торговля и ее формы. Реклама. Деньги и их функции. Предпринимательская деятельность. Издержки, выручка, прибыль. Рынок труда. Каким должен быть современный работник. Выбор профессии. Заработная плата и стимулирование труда. Роль государства в экономике. Семейный бюджет. Карманные деньги за и против.

Гражданин и государство

Наше государство – Российская Федерация. Конституция Российской Федерации – основной закон государства. Правоохранительные органы. Гражданство Российской Федерации. Конституционные права и свободы человека и гражданина в Российской Федерации. Конституционные обязанности гражданина Российской Федерации. Взаимоотношения органов государственной власти и граждан

Общество.

Общество как форма жизнедеятельности людей. Взаимосвязь общества и природы. Закон на страже природы

8 класс

Человек. Деятельность человека. Общество.

Биологическое и социальное в человеке. Черты сходства и различий человека и животного. Индивид, индивидуальность, личность. Общество как форма жизнедеятельности людей. Взаимосвязь общества и природы. Развитие общества. Общественный прогресс. Основные сферы жизни общества и их взаимодействие. Типы обществ. Усиление взаимосвязей стран и народов. Глобальные проблемы современности. Опасность международного терроризма. Экологический кризис и пути его разрешения. Современные средства связи и коммуникации, их влияние на нашу жизнь. Современное российское общество, особенности его развития

Сфера духовной культуры

Культура, ее многообразие и основные формы. Наука в жизни современного общества. Научно-технический прогресс в современном обществе. Развитие науки в России. Образование, его значимость в условиях информационного общества. Система образования в Российской Федерации. Уровни общего образования. Государственная итоговая аттестация. Самообразование. Религия как форма культуры. Мировые религии. Роль религии в жизни общества. Свобода совести. Искусство как элемент духовной культуры общества. Влияние искусства на развитие личности. Информация и способы её распространения.

Социальные нормы. Социальная сфера

Социальная структура общества. Социальный статус личности. Социальные роли. Основные социальные роли в подростковом возрасте. Социальная мобильность. Этнос и нация. Национальное самосознание. Отношения между нациями. Россия – многонациональное государство. Социальная политика Российского государства. Отклоняющееся поведение. Опасность наркомании и алкоголизма для человека и общества. Социальный контроль. Социальная значимость здорового образа жизни.

Экономика

Понятие экономики. Роль экономики в жизни общества. Факторы производства. Производительность труда. Разделение труда и специализация. Собственность. Инфляция, ее

последствия. Типы экономических систем. Рынок и рыночный механизм. Предпринимательская деятельность. Издержки, выручка, прибыль. Виды рынков. Рынок капиталов. Рынок труда. Роль государства в экономике. Экономические цели и функции государства. Государственный бюджет. Государственный бюджет Российской Федерации. Налоги: система налогов, функции, налоговые системы разных эпох. Банковские услуги, предоставляемые гражданам. Депозит, кредит, платежная карта, электронные деньги, денежный перевод, обмен валюты. Формы дистанционного банковского обслуживания: банкомат, мобильный банкинг, онлайн-банкинг. Страховые услуги: страхование жизни, здоровья, имущества, ответственности. Инвестиции в реальные и финансовые активы. Пенсионное обеспечение. Пенсионные программы. Налогообложение граждан. Защита от финансовых махинаций. Активы и пассивы. Личный финансовый план. Сбережения. Инфляция.

9 класс

Политическая сфера жизни общества

Политика и власть. Роль политики в жизни общества. Государство, его существенные признаки. Функции государства. Внутренняя и внешняя политика. Формы правления. Формы государственно-территориального устройства. Политический режим. Демократия, ее основные признаки и ценности. Выборы и референдумы. Разделение властей. Участие граждан в политической жизни. Опасность политического экстремизма. Политические партии и движения, их роль в общественной жизни. Гражданское общество. Правовое государство. Местное самоуправление. Межгосударственные отношения. Межгосударственные конфликты и способы их разрешения.

Гражданин и государство

Конституционные основы государственного строя Российской Федерации. Россия – федеративное государство. Субъекты федерации. Органы государственной власти и управления в Российской Федерации. Президент Российской Федерации, его основные функции. Федеральное Собрание Российской Федерации. Правительство Российской Федерации. Судебная система Российской Федерации. Правоохранительные органы. Гражданство Российской Федерации. Способы взаимодействия с властью посредством электронного правительства.

Основы российского законодательства.

Система российского законодательства. Источники права. Нормативный правовой акт. Правоотношения. Правоспособность и дееспособность. Признаки и виды правонарушений. Понятие, виды и функции юридической ответственности. Презумпция невиновности. Особенности административно-правовых отношений. Административные правонарушения. Виды административного наказания. Уголовное право, основные понятия и принципы. Понятие и виды преступлений. Виды наказаний. Особенности правового статуса несовершеннолетнего. Необходимая оборона. Цели наказания. Виды наказаний. Гражданские правоотношения. Основные виды гражданско-правовых договоров. Право собственности. Права потребителей, защита прав потребителей. Способы защиты гражданских прав. Право на труд и трудовые правоотношения. Трудовой договор и его значение в регулировании трудовой деятельности человека. Дееспособность несовершеннолетних в возрасте от 14 до 18 лет. Особенности регулирования труда работников в возрасте до 18 лет. Правовое регулирование в сфере образования. Особенности уголовной ответственности и наказания несовершеннолетних. Международное гуманитарное право. Международно-правовая защита жертв вооруженных конфликтов.

2.2.10 География

Содержание учебного предмета

5 класс

Развитие географических знаний о Земле.

Введение. Что изучает география.

Географические знания в современном мире. Представление о мире в древности (*Древний*

Китай, Древний Египет, Древняя Греция, Древний Рим). Появление древних географических карт.

География в эпоху Средневековья: *путешествия и открытия викингов, древних арабов, русских землепроходцев. Путешествия Марко Поло и Афанасия Никитина.*

Эпоха Великих географических открытий (*открытие Нового света, морского пути в Индию, кругосветные путешествия*).

Значение Великих географических открытий. Географические открытия 17- 19 вв. (*исследования и открытия территорий России, Австралии и Океании, Антарктиды*). Первое русское кругосветное путешествие (*И.Ф.Крузенштерн и Ю.Ф.Лисянский*).

Географические исследования в 20 веке (*открытие Южного и Северного полюсов, океанов, покорение высочайших вершин и глубочайших впадин, исследование верхних слоёв атмосферы, открытия и разработки в области Российского Севера. Значение освоения космоса для географической науки.*

Географические знания в современном мире. Современные географические методы исследования Земли.

Земля во Вселенной. Движения Земли и их следствия.

Земля-часть Солнечной системы. *Влияние космоса на нашу планету и жизнь людей.* Земля и Луна. Планеты. Астероиды. Кометы. Метеоры. Метеориты. Мир звезд. Виды движения Земли и их географические следствия. Движение Земли вокруг Солнца. Смена времен года. Осевое вращение Земли. Смена дня и ночи, сутки, календарный год.

Изображение земной поверхности.

Стороны горизонта. Ориентирование на местности: определение сторон горизонта по компасу и местным признакам. *Особенности ориентирование в мегаполисе и в природе.* Виды изображения земной поверхности: план местности, глобус, географическая карта. Условные знаки. Масштаб.

Природа Земли.

Литосфера.

Как возникла Земля. Литосфера- «каменная» оболочка Земли. Внутреннее строение Земли. Земная кора. Разнообразие горных пород и минералов на Земле. Движение земной коры и их проявления на земной поверхности. Землетрясения, вулканы, гейзеры. Путешествие по материкам.

Гидросфера.

Строение гидросферы. Мировой океан и его части. Особенности Мирового круговорота воды. Строение гидросферы. *Особенности Мирового круговорота воды.* Мировой океан и его части. Свойства вод Мирового океана – температура и соленость. Движение воды в океане – волны, течения. Воды суши. Реки на географической карте и в природе: основные части речной системы, характер, питание и режим рек. Озера и их происхождение. Ледники. Горное и покровное оледенение, многолетняя мерзлота. Подземные воды. Межпластовые и грунтовые воды. Болота. Каналы. Водоохранилища. *Человек и гидросфера.*

Атмосфера.

Строение воздушной оболочки Земли.

Биосфера.

Биосфера- живая оболочка Земли. Почва- особое природное тело. Воздействие организмов на земные оболочки. Воздействие человека на природу. Охрана природы.

Практические работы

Практическая работа №1 «Работа с картой «Имена на карте»».

Практическая работа №2 «Описание и нанесение на контурную карту географических объектов изученных маршрутов путешественников».

Практическая работа №3 «Ориентирование на местности».

Практическая работа №4 «Составление плана местности».

6 класс.

Развитие географических знаний о Земле.

Введение. Открытие, изучение и преобразование Земли.

Земля во Вселенной. Движения Земли и их следствия.

Форма и размеры Земли. Земля- часть Солнечной системы. Наклон земной оси к плоскости орбиты. Виды движения Земли и их географические следствия. Тропики и полярные круги. Пояса освещенности. *Календарь – как система измерения больших промежутков времени, основанная на периодичности таких явлений природы, как смена дня и ночи, смена фаз Луны, смена времен года.*

Изображение земной поверхности.

Виды изображения земной поверхности: план местности, глобус, географическая карта, аэрофото- и аэрокосмические снимки. Масштаб. Условные знаки. Стороны горизонта. Азимут. Определение азимута. Ориентирование на местности: определение сторон горизонта по компасу и местным признакам, определение азимута. Особенности ориентирования в природе. Изображение на плане неровностей земной поверхности. План местности. Как составить план местности. *Составление простейшего плана местности/учебного кабинета/комнаты.* Географическая карта – особый источник информации. *Содержание и значение карт. Топографические карты.* Масштаб и условные знаки на карте. Градусная сеть: параллели и меридианы. Географические координаты: географическая широта. Географические координаты: географическая долгота. Определение географических координат различных объектов, направлений, расстояний, абсолютных высот по карте.

Природа Земли.

Литосфера.

Внутреннее строение Земли. Земная кора. Разнообразие горных пород и минералов на Земле. *Полезные ископаемые и их значение в жизни современного общества.* Движения земной коры и их проявления на земной поверхности: землетрясения, вулканы, гейзеры.

Рельеф Земли. Способы изображения рельефа на планах и картах. Основные формы рельефа – горы и равнины. Разнообразие гор по возрасту и строению. Классификация гор абсолютной высоте. Определение относительной и абсолютной высоты гор. Равнины. Образование и изменение равнин с течением времени. Классификация равнин по абсолютной высоте. Определение относительной и абсолютной высоты равнин. Рельеф дна океанов. *Рифтовые области, срединные океанические хребты, шельф, материковый склон. Методы изучения глубин Мирового океана. Исследователи подводных глубин и их открытия.*

Гидросфера.

Строение гидросферы. *Особенности Мирового круговорота воды.* Мировой океан и его части. Свойства вод Мирового океана – температура и соленость. Движение воды в океане – волны, течения. Воды суши. Подземные воды. Межпластовые и грунтовые воды. Реки на географической карте и в природе: основные части речной системы, характер, питание и режим рек. Озера и их происхождение. Болота. Водохранилища. Каналы. Ледники. Горное и покровное оледенение, многолетняя мерзлота. *Человек и гидросфера.*

Атмосфера.

Строение воздушной оболочки Земли. Температура воздуха. Нагревание воздуха. Суточный и годовой ход температур и его графическое отображение. Среднесуточная, среднемесячная, среднегодовая температура. Зависимость температуры от географической широты. Тепловые пояса. Атмосферное давление. Ветер. Постоянные и переменные ветра. *Графическое отображение направления ветра. Роза ветров.* Циркуляция атмосферы. Вода в атмосфере. Облака и атмосферные осадки. Влажность воздуха. Понятие погоды. *Наблюдения и прогноз погоды. Метеостанция/метеоприборы (проведение наблюдений и измерений, фиксация результатов наблюдений, обработка результатов наблюдений).* Понятие климата. Погода и климат. Климатообразующие факторы. Зависимость климата от абсолютной высоты местности. Климаты Земли. *Влияние климата на здоровье людей.* Человек и атмосфера.

Биосфера.

Биосфера – живая оболочка Земли. Особенности жизни в океане. Жизнь на поверхности суши: особенности распространения растений и животных в лесных и безлесных пространствах. Воздействие организмов на земные оболочки. *Воздействие человека на природу. Охрана природы.*

Географическая оболочка как среда жизни.

Понятие о географической оболочке. Взаимодействие оболочек Земли. Строение географической оболочки. Понятие о природном комплексе. Глобальные, региональные и локальные природные комплексы. Природные комплексы своей местности. Закономерности географической оболочки: географическая зональность и высотная поясность. Природные зоны Земли.

Человечество на Земле.

Численность населения Земли. Расовый состав. Нации и народы планеты. Страны на карте мира.

Практические работы.

Практическая работа №1 «Определение положения объектов относительно друг друга, направлений и расстояний по глобусу и карте. Определение азимута».

Практическая работа № 2 «Составление плана местности».

Практическая работа №3 «Определение координат географических объектов по карте».

Практическая работа №4 «Определение высот и глубин географических объектов с использованием шкалы высот и глубин».

Практическая работа №5 «Работа с коллекциями минералов, горных пород, полезных ископаемых».

Практическая работа № 6 «Работа с картографическими источниками: нанесение элементов рельефа».

Практическая работа № 7 «Описание элементов рельефа. Определение и объяснение изменений элементов рельефа своей местности под воздействием хозяйственной деятельности человека».

Практическая работа № 8 «Описание объектов гидрографии. Описание внутренних вод своей местности».

Практическая работа № 9 «Определение средних температур, амплитуды и построение графиков».

Практическая работа № 10 «Изучение природных комплексов своей местности».

7 класс

Освоение Земли человеком.

Что изучают в курсе географии материков и океанов? Методы географических исследований и источники географической информации. Разнообразие современных карт. Важнейшие географические открытия и путешествия в древности (*древние египтяне, греки, финикийцы, идеи и труды Парменида, Эратосфена, вклад Кратеса Малосского, Страбона*).

Важнейшие географические открытия и путешествия в эпоху Средневековья (*норманны, М. Поло, А. Никитин, Б. Диаш, М. Бехайм, Х. Колумб, А. Веспуччи, Васко да Гама, Ф. Магеллан, Э. Кортес, Д. Кабот, Г. Меркатор, В. Баренц, Г. Гудзон, А. Тасман, С. Дежнев*).

Важнейшие географические открытия и путешествия в XVI–XIX вв. (*А. Макензи, В. Атласов и Л. Морозко, С. Ремезов, В. Беринг и А. Чириков, Д. Кук, В.М. Головнин, Ф.П. Литке, С.О. Макаров, Н.Н. Миклухо-Маклай, М.В. Ломоносов, Г.И. Шелихов, П.П. Семенов-Тянь-Шанский, Н.М. Пржевальский*).

А. Гумбольдт, Э. Бонплан, Г.И. Лангсдорф и Н.Г. Рубцов, Ф.Ф. Беллинсгаузен и М.П. Лазарев, Д. Ливингстон, В.В. Юнкер, Е.П. Ковалевский, А.В. Елисеев, экспедиция на корабле “Челленджер”, Ф. Нансен, Р. Амундсен, Р. Скотт, Р. Пири и Ф. Кук).

Важнейшие географические открытия и путешествия в XX веке (*И.Д. Папанин, Н.И. Вавилов, Р. Амундсен, Р. Скотт, И.М. Сомов и А.Ф. Трешников (руководители 1 и 2 советской антарктической экспедиций), В.А. Обручев*).

Описание и нанесение на контурную карту географических объектов одного из изученных маршрутов.

Главные закономерности природы Земли.

Литосфера и рельеф Земли. История Земли как планеты. Литосферные плиты. Сейсмические пояса Земли. Строение земной коры. Типы земной коры, их отличия. Формирование современного рельефа Земли. *Влияние строения земной коры на облик Земли.*

Атмосфера и климаты Земли. Распределение температуры, осадков, поясов атмосферного давления на Земле и их отражение на климатических картах. Разнообразие климата на Земле. Климатообразующие факторы. Характеристика воздушных масс Земли. Характеристика основных и переходных климатических поясов Земли. *Влияние климатических условий на жизнь людей. Влияние современной хозяйственной деятельности людей на климат Земли. Расчет угла падения солнечных лучей в зависимости от географической широты, абсолютной высоты местности по разности атмосферного давления, расчет температуры воздуха тропосферы на заданной высоте, расчет средних значений (температуры воздуха, амплитуды и др. показателей).*

Мировой океан – основная часть гидросферы. Мировой океан и его части. Этапы изучения Мирового океана. Океанические течения. Система океанических течений. Тихий океан. Характерные черты природы океана и его отличительные особенности. Атлантический океан. Характерные черты природы океана и его отличительные особенности. Северный Ледовитый океан. Характерные черты природы океана и его отличительные особенности. Индийский океан. Характерные черты природы океана и его отличительные особенности.

Географическая оболочка. Свойства и особенности строения географической оболочки. Общие географические закономерности целостность, зональность, ритмичность и их значение. Географическая зональность. Природные зоны Земли (выявление по картам зональности в природе материков). Высотная поясность.

Характеристика материков Земли.

Южные материки. Особенности южных материков Земли.

Африка. Географическое положение Африки и история исследования. Рельеф и полезные ископаемые. Климат и внутренние воды. Характеристика и оценка климата отдельных территорий Африки для жизни людей. Природные зоны Африки. Эндемики. Определение причин природного разнообразия материка. Население Африки, политическая карта.

Особенности стран Северной Африки (регион высоких гор, сурового климата, пустынь и оазисов, а также родина древних цивилизаций, современный район добычи нефти и газа).

Особенности стран Западной и Центральной Африки (регион саванн и непроходимых гилей, с развитой охотой на диких животных, эксплуатация местного населения на плантациях и при добыче полезных ископаемых).

Особенности стран Восточной Африки (регион вулканов и разломов, национальных парков, центр происхождения культурных растений и древних государств).

Особенности стран Южной Африки (регион гор причудливой формы и пустынь, с развитой мировой добычей алмазов и самой богатой страной континента (ЮАР)).

Австралия и Океания. Географическое положение, история исследования, особенности природы материка. Эндемики.

Австралийский Союз (географический уникум – страна-материк; самый маленький материк, но одна из крупнейших по территории стран мира; выделение особого культурного типа австралийско-новозеландского города, отсутствие соседства отсталых и развитых территорий, слабо связанных друг с другом; высокоразвитая экономика страны основывается на своих ресурсах).

Океания (уникальное природное образование – крупнейшее в мире скопление островов; специфические особенности трех островных групп: Меланезия – «черные острова» (так как проживающие здесь папуасы и меланезийцы имеют более темную кожу по сравнению

с другими жителями Океании), Микронезия и Полинезия – «маленькие» и «многочисленные острова»).

Южная Америка. Географическое положение, история исследования и особенности рельефа материка. Климат и внутренние воды. Южная Америка – самый влажный материк. Природные зоны. Высотная поясность Анд. Эндемики. Изменение природы. Население Южной Америки (влияние испанской и португальской колонизации на жизнь коренного населения). Страны востока и запада материка (особенности образа жизни населения и хозяйственной деятельности).

Антарктида. Антарктида – уникальный материк на Земле (самый холодный и удаленный, с шельфовыми ледниками и антарктическими оазисами). Освоение человеком Антарктиды. Цели международных исследований материка в 20-21 веке. Современные исследования и разработки в Антарктиде.

Северные материки. Особенности северных материков Земли.

Северная Америка. Географическое положение, история открытия и исследования Северной Америки (Новый Свет). Особенности рельефа и полезные ископаемые. Климат, внутренние воды. Природные зоны. Меридиональное расположение природных зон на территории Северной Америки. Изменения природы под влиянием деятельности человека. Эндемики. Особенности природы материка. Особенности населения (коренное население и потомки переселенцев).

Характеристика двух стран материка: Канады и Мексики. Описание США – как одной из ведущих стран современного мира.

Евразия. Географическое положение, история исследования материка. Рельеф и полезные ископаемые Евразии. Климатические особенности материка. Влияние климата на хозяйственную деятельность людей. Реки, озера материка. Многолетняя мерзлота, современное оледенение. Природные зоны материка. Эндемики.

Зарубежная Европа. Страны Северной Европы (население, образ жизни и культура региона, влияние моря и теплого течения на жизнь и хозяйственную деятельность людей).

Страны Средней Европы (население, образ жизни и культура региона, высокое развитие стран региона, один из главных центров мировой экономики).

Страны Восточной Европы (население, образ жизни и культура региона, благоприятные условия для развития хозяйства, поставщики сырья, сельскохозяйственной продукции и продовольствия в более развитые европейские страны).

Страны Южной Европы (население, образ жизни и культура региона, влияние южного прибрежного положения на жизнь и хозяйственную деятельность людей (международный туризм, экспорт субтропических культур (цитрусовых, маслин)), продуктов их переработки (оливковое масло, консервы, соки), вывоз продукции легкой промышленности (одежды, обуви)).

Зарубежная Азия. Страны Юго-Западной Азии (особенности положения региона (на границе трех частей света), население, образ жизни и культура региона (центр возникновения двух мировых религий), специфичность природных условий и ресурсов и их отражение на жизни людей (наличие пустынь, оазисов, нефти и газа), горячая точка планеты).

Страны Центральной Азии (влияние большой площади территории, имеющей различные природные условия, на население (его неоднородность), образ жизни (постсоветское экономическое наследие, сложная политическая ситуация) и культуру региона).

Страны Восточной Азии (население (большая численность населения), образ жизни (влияние колониального и полуколониального прошлого, глубоких феодальных корней, периода длительной самоизоляции Японии и Китая) и культура региона (многообразие и тесное переплетение религий: даосизм и конфуцианство, буддизм и ламаизм, синтоизм, католицизм)).

Страны Южной Азии (влияние рельефа на расселение людей (концентрация населения в плодородных речных долинах), население (большая численность и «молодость»), образ

жизни (распространение сельского образа жизни (даже в городах) и культура региона (центр возникновения древних религий – буддизма и индуизма; одна из самых «бедных и голодных территорий мира»).

Страны Юго-Восточной Азии (использование выгодности положения в развитии стран региона (например, в Сингапуре расположены одни из самых крупных аэропортов и портов мира), население (главный очаг мировой эмиграции), образ жизни (характерны резкие различия в уровне жизни населения – от минимального в Мьянме до самого высокого в Сингапуре) и культура региона (влияние соседей на регион – двух мощных центров цивилизаций – Индии и Китая).

Взаимодействие природы и общества.

Влияние закономерностей географической оболочки на жизнь и деятельность людей. Степень воздействия человека на природу на разных материках. Необходимость международного сотрудничества в использовании природы и ее охраны. Развитие природоохранной деятельности на современном этапе (Международный союз охраны природы, Международная Гидрографическая Организация, ЮНЕСКО и др.).

Практические работы.

Практическая работа №1. Описание и нанесение на контурную карту географических объектов одного из изученных маршрутов.

Практическая работа №2. «Определение по карте направления движения литосферных плит. Прогноз размещения материков и океанов через миллионы лет».

Практическая работа №3. «Обозначение на контурной карте теплых и холодных течений, влияющих на климат побережий, выявление закономерности в распределении поверхностных течений.»

Практическая работа №4 «Создание презентационных материалов об океанах».

Практическая работа №5. «Описание природных зон Земли.»

Практическая работа №6. Сравнение географического положения Австралии и Африки.

Практическая работа №7. Сравнение климата отдельных частей материка, расположенных в одном поясе.

Практическая работа №8 «Сравнительная характеристика Великобритании, Франции и Германии.»

Практическая работа №9. Прогнозирование перспективных путей рационального природопользования.

8 класс

Территория России на карте мира.

Характеристика географического положения России. Водные пространства, омывающие территорию России. Государственные границы территории России. Россия на карте часовых поясов. Часовые зоны России. Местное, поясное время, его роль в хозяйстве и жизни людей. История освоения и заселения территории России в XI – XVI вв. История освоения и заселения территории России в XVII – XVIII вв. История освоения и заселения территории России в XIX – XXI вв.

Общая характеристика природы России.

Рельеф и полезные ископаемые России.

Геологическое строение территории России. Геохронологическая таблица. Тектоническое строение территории России. Основные формы рельефа России, взаимосвязь с тектоническими структурами. Факторы образования современного рельефа. Закономерности размещения полезных ископаемых на территории России. Изображение рельефа на картах разного масштаба. Построение профиля рельефа.

Климат России.

Характерные особенности климата России и климатообразующие факторы. Закономерности циркуляции воздушных масс на территории России (циклон, антициклон, атмосферный фронт). Закономерности распределения основных элементов климата на

территории России. Суммарная солнечная радиация. Определение величин суммарной солнечной радиации на разных территориях России. Климатические пояса и типы климата России. Человек и климат. Неблагоприятные и опасные климатические явления. Прогноз и прогнозирование. Значение прогнозирования погоды. Работа с климатическими и синоптическими картами, картодиаграммами. Определение зенитального положения Солнца.

Внутренние воды России.

Разнообразие внутренних вод России. Особенности российских рек. Разнообразие рек России. Режим рек. Озера. Классификация озёр. Подземные воды, болота, многолетняя мерзлота, ледники, каналы и крупные водохранилища. Водные ресурсы в жизни человека.

Почвы России.

Образование почв и их разнообразие на территории России. Почвообразующие факторы и закономерности распространения почв. Земельные и почвенные ресурсы России. Значение рационального использования и охраны почв.

Растительный и животный мир России.

Разнообразие растительного и животного мира России. Охрана растительного и животного мира. Биологические ресурсы России.

Природно-территориальные комплексы России.

Природное районирование.

Природно-территориальные комплексы (ПТК): природные, природно-антропогенные и антропогенные. Природное районирование территории России. Природные зоны России. Зона арктических пустынь, тундры и лесотундры. Разнообразие лесов России: тайга, смешанные и широколиственные леса. Лесостепи, степи и полупустыни. Высотная поясность.

Крупные природные комплексы России.

Русская равнина (одна из крупнейших по площади равнин мира, древняя равнина; разнообразие рельефа; благоприятный климат; влияние западного переноса на увлажнение территории; разнообразие внутренних вод и ландшафтов).

Север Русской равнины (пологая равнина, богатая полезными ископаемыми; влияние теплого течения на жизнь портовых городов; полярные ночь и день; особенности расселения населения (к речным долинам: переувлажненность, плодородие почв на заливных лугах, транспортные пути, рыбные ресурсы)).

Центр Русской равнины (всхолмленная равнина с возвышенностями; центр Русского государства, особенности ГП: на водоразделе (между бассейнами Черного, Балтийского, Белого и Каспийского морей)).

Юг Русской равнины (равнина с оврагами и балками, на формирование которых повлияли и природные факторы (всхолмленность рельефа, легкоразмываемые грунты), и социально-экономические (чрезмерная вырубка лесов, распашка лугов); богатство почвенными (черноземы) и минеральными (железные руды) ресурсами и их влияние на природу, и жизнь людей).

Южные моря России: история освоения, особенности природы морей, ресурсы, значение.

Крым (географическое положение, история освоения полуострова, особенности природы (равнинная, предгорная и горная части; особенности климата; природные отличия территории полуострова; уникальность природы)).

Кавказ (предгорная и горная части; молодые горы с самой высокой точкой страны; особенности климата в западных и восточных частях; высотная поясность; природные отличия территории; уникальность природы Черноморского побережья).

Урал (особенности географического положения; район древнего горообразования; богатство полезными ископаемыми; суровость климата на севере и влияние континентальности на юге; высотная поясность и широтная зональность).

Урал (изменение природных особенностей с запада на восток, с севера на юг).

Моря Северного Ледовитого океана: история освоения, особенности природы морей, ресурсы, значение. Северный морской путь.

Западная Сибирь (крупнейшая равнина мира; преобладающая высота рельефа; зависимость размещения внутренних вод от рельефа и от зонального соотношения тепла и влаги; природные зоны – размещение, влияние рельефа, наибольшая по площади, изменения в составе природных зон, сравнение состава природных зон с Русской равниной).

Западная Сибирь: природные ресурсы, проблемы рационального использования и экологические проблемы.

Средняя Сибирь (сложность и многообразие геологического строения, развитие физико-географических процессов (речные долины с хорошо выраженными террасами и многочисленные мелкие долины), климат резко континентальный, многолетняя мерзлота, характер полезных ископаемых и формирование природных комплексов).

Северо-Восточная Сибирь (разнообразие и контрастность рельефа (котловинность рельефа, горные хребты, переходящие в северные низменности; суровость климата; многолетняя мерзлота; реки и озера; влияние климата на природу; особенности природы).

Горы Южной Сибири (географическое положение, контрастный горный рельеф, континентальный климат и их влияние на особенности формирования природы района).

Алтай, Саяны, Прибайкалье, Забайкалье (особенности положения, геологическое строение и история развития, климат и внутренние воды, характерные типы почв, особенности природы).

Байкал. Уникальное творение природы. Особенности природы. Образование котловины. Байкал – как объект Всемирного природного наследия (уникальность, современные экологические проблемы и пути решения).

Дальний Восток (положение на Тихоокеанском побережье; сочетание горных хребтов и межгорных равнин; преобладание муссонного климата на юге и муссонообразного и морского на севере, распространение равнинных, лесных и тундровых, горно-лесных и гольцовых ландшафтов).

Чукотка, Приамурье, Приморье (географическое положение, история исследования, особенности природы).

Камчатка, Сахалин, Курильские острова (географическое положение, история исследования, особенности природы).

География своей местности.

Географическое положение и рельеф. История освоения. Климатические особенности своего региона проживания. Реки и озера, каналы и водохранилища. Природные зоны. Характеристика основных природных комплексов своей местности. Природные ресурсы. Экологические проблемы и пути их решения. Особенности населения своего региона.

Практические работы

Практическая работа №1 Определение ГП и оценка его влияния на природу и жизнь людей в России.

Работа с картографическими источниками: нанесение особенностей географического положения России.

Практическая работа №2 Решение задач на определение разницы во времени различных территорий России.

Практическая работа № 3 Выявление взаимозависимостей тектонической структуры, формы рельефа, полезных ископаемых на территории России

Практическая работа № 4 Описание элементов рельефа России. Построение профиля своей местности.

Практическая работа № 5 Распределение количества осадков на территории России, работа с климатограммами.

Практическая работа № 6 Определение закономерностей распределения солнечной радиации, радиационного баланса, выявление особенностей распределения средних температур января и июля на территории России.

Практическая работа № 7 Описание характеристики климата своего региона. Составление прогноза погоды на основе различных источников информации.

Практическая работа №8 Работа с картографическими источниками: нанесение объектов гидрографии России.

Практическая работа № 9 Определение видов особо охраняемых природных территорий России и их особенностей.

Практическая работа № 10 Характеристика взаимодействия природы и общества на примере Восточно- Европейской равнины

Практическая работа № 11 Оценка природных условий и ресурсов на примере Урала. Прогнозирование изменений природы в результате хозяйственной деятельности.

Практическая работа № 12 Описание основных компонентов природы своей местности.

8 класс

Население России.

Численность населения и ее изменение в разные исторические периоды. Воспроизводство населения. Показатели рождаемости, смертности, естественного и миграционного прироста /убыли. Характеристика половозрастной структуры населения России. Миграции населения в России. Особенности географии рынка труда России. Этнический состав населения России. Разнообразие этнического состава населения России. Религии народов России. Географические особенности размещения населения России. Городское и сельское население. Расселение и урбанизация. Типы населенных пунктов. Города России их классификация.

Хозяйство России.

Общая характеристика хозяйства. Географическое районирование. Экономическая и социальная география в жизни современного общества. Понятие хозяйства. Отраслевая структура хозяйства. Сферы хозяйства. Этапы развития хозяйства. Этапы развития экономики России. Географическое районирование. Административно-территориальное устройство Российской Федерации.

Главные отрасли и межотраслевые комплексы. Сельское хозяйство. Отраслевой состав сельского хозяйства. Растениеводство. Животноводство. Отраслевой состав животноводства. География животноводства. Агропромышленный комплекс. Состав АПК. Пищевая и легкая промышленность. Лесной комплекс. Состав комплекса. Основные места лесозаготовок. Целлюлозно-бумажная промышленность. Топливо-энергетический комплекс. Топливо-энергетический комплекс. Угольная промышленность. Нефтяная и газовая промышленность. Электроэнергетика. Типы электростанций. Особенности размещения электростанция. Единая энергосистема страны. Перспективы развития. Металлургический комплекс. Черная и цветная металлургия. Особенности размещения. Проблемы и перспективы развития отрасли. Машиностроительный комплекс. Специализация. Кооперирование. Связи с другими отраслями. Особенности размещения. ВПК. Отраслевые особенности военно-промышленного комплекса. Химическая промышленность. Состав отрасли. Особенности размещения. Перспективы развития. Транспорт. Виды транспорта. Значение для хозяйства. Транспортная сеть. Проблемы транспортного комплекса. Информационная инфраструктура. Информация и общество в современном мире. Типы телекоммуникационных сетей. Сфера обслуживания. Рекреационное хозяйство. Территориальное (географическое) разделение труда.

Районы России.

Европейская часть России. Центральная Россия: особенности формирования территории, ЭГП, природно-ресурсный потенциал, особенности населения, географический фактор в расселении, народные промыслы. Этапы развития хозяйства Центрального района. Хозяйство Центрального района. Специализация хозяйства. География важнейших отраслей хозяйства.

Города Центрального района. Древние города, промышленные и научные центры. Функциональное значение городов. Москва – столица Российской Федерации.

Центрально-Черноземный район: особенности ЭГП, природно-ресурсный потенциал, население и характеристика хозяйства. Особенности территориальной структуры хозяйства, специализация района. География важнейших отраслей хозяйства.

Волго-Вятский район: особенности ЭГП, природно-ресурсный потенциал, население и характеристика хозяйства. Особенности территориальной структуры хозяйства, специализация района. География важнейших отраслей хозяйства.

Северо-Западный район: особенности ЭГП, природно-ресурсный потенциал, население, древние города района и характеристика хозяйства. Особенности территориальной структуры хозяйства, специализация района. География важнейших отраслей хозяйства.

Калининградская область: особенности ЭГП, природно-ресурсный потенциал, население и характеристика хозяйства. Рекреационное хозяйство района. Особенности территориальной структуры хозяйства, специализация. География важнейших отраслей хозяйства.

Моря Атлантического океана, омывающие Россию: транспортное значение, ресурсы.

Европейский Север: история освоения, особенности ЭГП, природно-ресурсный потенциал, население и характеристика хозяйства. Особенности территориальной структуры хозяйства, специализация района. География важнейших отраслей хозяйства.

Поволжье: особенности ЭГП, природно-ресурсный потенциал, население и характеристика хозяйства. Особенности территориальной структуры хозяйства, специализация района. География важнейших отраслей хозяйства.

Крым: особенности ЭГП, природно-ресурсный потенциал, население и характеристика хозяйства. Рекреационное хозяйство. Особенности территориальной структуры хозяйства, специализация. География важнейших отраслей хозяйства.

Северный Кавказ: особенности ЭГП, природно-ресурсный потенциал, население и характеристика хозяйства. Рекреационное хозяйство. Особенности территориальной структуры хозяйства, специализация. География важнейших отраслей хозяйства.

Южные моря России: транспортное значение, ресурсы.

Уральский район: особенности ЭГП, природно-ресурсный потенциал, этапы освоения, население и характеристика хозяйства. Особенности территориальной структуры хозяйства, специализация района. География важнейших отраслей хозяйства.

Азиатская часть России.

Западная Сибирь: особенности ЭГП, природно-ресурсный потенциал, этапы и проблемы освоения, население и характеристика хозяйства. Особенности территориальной структуры хозяйства, специализация района. География важнейших отраслей хозяйства.

Моря Северного Ледовитого океана: транспортное значение, ресурсы.

Восточная Сибирь: особенности ЭГП, природно-ресурсный потенциал, этапы и проблемы освоения, население и характеристика хозяйства. Особенности территориальной структуры хозяйства, специализация района. География важнейших отраслей хозяйства.

Моря Тихого океана: транспортное значение, ресурсы.

Дальний Восток: формирование территории, этапы и проблемы освоения, особенности ЭГП, природно-ресурсный потенциал, население и характеристика хозяйства. Особенности территориальной структуры хозяйства, специализация района. Роль территории Дальнего Востока в социально-экономическом развитии РФ. География важнейших отраслей хозяйства.

Россия в мире.

Россия в современном мире (место России в мире по уровню экономического развития, участие в экономических и политических организациях). Россия в мировом хозяйстве (главные внешнеэкономические партнеры страны, структура и география экспорта и импорта товаров и услуг). Россия в мировой политике. Россия и страны СНГ.

Практические работы

Практическая работа № 1 Оценивание демографической ситуации России и отдельных её территорий.

Практическая работа № 2 Определение величины миграционного прироста населения в разных частях России.

Практическая работа № 3 Определение по карте особенностей размещения крупных народов России.

Практическая работа №4 «Работа с картографическими источниками: нанесение особенностей географического положения России».

Практическая работа №5 «Работа с картографическими источниками: нанесение субъектов, экономических районов и федеральных округов РФ».

Практическая работа № 6 «Работа с разными источниками информации: чтение и анализ карт и статистических материалов для определения особенностей размещения основных районов выращивания сельхозкультур, главных районов животноводства»

Практическая работа №7 «Работа с разными источниками информации: анализ карт и статистических материалов для определения особенностей размещения районов добычи нефти, угля, газа»

Практическая работа №8 «Работа с разными источниками информации: чтение и анализ схем, карт и статистических материалов для определения особенностей размещения главных районов отраслей трудоёмкого и металлоёмкого машиностроения».

Практическая работа №9 «Сравнение двух и более экономических районов России по заданным характеристикам. Центрально- Черноземный, Волго- Вятский, Северо-Западный районы»

Практическая работа №10 «Сравнение двух и более экономических районов России по заданным характеристикам. Европейский Север, Поволжье»

Практическая работа №11 «Создание презентационных материалов об экономическом районе Крым на основе различных источников информации»

Практическая работа № 12 «Создание презентационных материалов о природе, проблемах и особенностях населения Татарстана на основе различных источников информации».

Практическая работа № 13 Составление картосхем и других графических материалов, отражающих экономические, политические и культурные взаимосвязи России с другими государствами»

Проектная работа «Предложение и обоснование трёх своих символов выбранного экономического района»

2.2.11 Информатика

2. Содержание учебного предмета

7 класс

Информация и информационные процессы.

Информация – одно из основных обобщающих понятий современной науки.

Различные аспекты слова «информация»: информация как данные, которые могут быть обработаны автоматизированной системой и информация как сведения, предназначенные для восприятия человеком.

Примеры данных: тексты, числа. Дискретность данных.

Информационные процессы – процессы, связанные с хранением, преобразованием и передачей данных.

Практические работы:

Анализ данных. Возможность описания непрерывных объектов и процессов с помощью дискретных данных

Компьютер – универсальное устройство обработки данных.

Архитектура компьютера: процессор, оперативная память, внешняя энергонезависимая память, устройства ввода-вывода; их количественные характеристики.

Компьютеры, встроенные в технические устройства и производственные комплексы. Роботизированные производства, аддитивные технологии (3D-принтеры).

Программное обеспечение компьютера.

Носители информации, используемые в ИКТ. История и перспективы развития. Представление об объемах данных и скоростях доступа, характерных для различных видов носителей. *Носители информации в живой природе.*

История и тенденции развития компьютеров, улучшение характеристик компьютеров. Суперкомпьютеры.

Физические ограничения на значения характеристик компьютеров.

Параллельные вычисления.

Техника безопасности и правила работы на компьютере

Использование программных систем и сервисов

Файловая система

Принципы построения файловых систем. Каталог (директория). Типы файлов.

Характерные размеры файлов различных типов (страница печатного текста, полный текст романа «Евгений Онегин», минутный видеоклип, полуторачасовой фильм, файл данных космических наблюдений, файл промежуточных данных при математическом моделировании сложных физических процессов и др.).

Файловый менеджер.

Практические работы:

Основные операции при работе с файлами: создание, редактирование, копирование, перемещение, удаление.

Поиск в файловой системе. Архивирование и разархивирование

Подготовка текстов и демонстрационных материалов.

Текстовые документы и их структурные элементы (страница, абзац, строка, слово, символ).

Текстовый процессор – инструмент создания, редактирования и форматирования текстов. Свойства страницы, абзаца, символа. Стилизовое форматирование.

История изменений.

Проверка правописания, словари.

Инструменты ввода текста с использованием сканера, программ распознавания, расшифровки устной речи. Компьютерный перевод.

Понятие о системе стандартов по информации, библиотечному и издательскому делу. Деловая переписка, учебная публикация, коллективная работа. Реферат и аннотация.

Знакомство с графическими редакторами.

Средства компьютерного проектирования. Чертежи и работа с ними. Базовые операции: выделение, объединение, геометрические преобразования фрагментов и компонентов. Диаграммы, планы, карты.

Практические работы:

Включение в текстовый документ списков, таблиц, и графических объектов.

Включение в текстовый документ диаграмм, формул, нумерации страниц, колонтитулов, ссылок и др.

Подготовка компьютерных презентаций. Включение в презентацию аудиовизуальных объектов.

Операции редактирования графических объектов: изменение размера, сжатие изображения; обрезка, поворот, отражение, работа с областями (выделение, копирование, заливка цветом), коррекция цвета, яркости и контрастности.

Ввод изображений с использованием различных цифровых устройств (цифровых фотоаппаратов и микроскопов, видеокамер, сканеров и т. д.).

Знакомство с обработкой фотографий. Геометрические и стиливые преобразования

Математические основы информатики

Тексты и кодирование

Символ. Алфавит – конечное множество символов. Текст – конечная последовательность символов данного алфавита. Количество различных текстов данной длины в данном алфавите.

Разнообразие языков и алфавитов. Естественные и формальные языки. Алфавит текстов

на русском языке.

Двоичный алфавит. Представление данных в компьютере как текстов в двоичном алфавите.

Двоичные коды с фиксированной длиной кодового слова. Разрядность кода – длина кодового слова. Примеры двоичных кодов с разрядностью 8, 16, 32. Единицы измерения длины двоичных текстов: бит, байт, Килобайт и т.д. Количество информации, содержащееся в сообщении.

Подход А. Н. Колмогорова к определению количества информации.

Зависимость количества кодовых комбинаций от разрядности кода. Код ASCII. Кодировки кириллицы. Примеры кодирования букв национальных алфавитов. Представление о стандарте Unicode. *Таблицы кодировки с алфавитом, отличным от двоичного.*

Искажение информации при передаче. Коды, исправляющие ошибки. Возможность однозначного декодирования для кодов с различной длиной кодовых слов.

Практические работы:

Кодирование символов одного алфавита с помощью кодовых слов в другом алфавите; кодовая таблица, декодирование

Элементы комбинаторики, теории множеств и математической логики

Расчет количества вариантов: формулы перемножения и сложения количества вариантов. Количество текстов данной длины в данном алфавите

Дискретизация

Измерение и дискретизация. Общее представление о цифровом представлении аудиовизуальных и других непрерывных данных.

Кодирование цвета. Цветовые модели. Модели RGB и CMYK. Модели HSB и CMY. Глубина кодирования. Знакомство с растровой и векторной графикой.

Кодирование звука. Разрядность и частота записи. Количество каналов записи.

Практические работы:

Оценка количественных параметров, связанных с представлением и хранением изображений и хранением звуковых файлов.

8 класс

Использование программных систем и сервисов

Работа в информационном пространстве. Информационно-коммуникационные технологии

Компьютерные сети. Интернет. Адресация в сети Интернет. Доменная система имен. Сайт. Сетевое хранение данных. *Большие данные в природе и технике (геномные данные, результаты физических экспериментов, Интернет - данные, в частности, данные социальных сетей).* Технологии их обработки и хранения.

Виды деятельности в сети Интернет. Методы индивидуального и коллективного размещения новой информации в сети Интернет. Взаимодействие на основе компьютерных сетей: электронная почта, чат, форум, телеконференция и др.

Практические работы:

Интернет - сервисы: почтовая служба; справочные службы (карты, расписания и т.п.), поисковые службы, службы обновления программного обеспечения и др.

Базы данных. Поиск информации

Базы данных. Таблица как представление отношения. Средства и методика поиска информации. Построение запросов; браузеры. Компьютерные энциклопедии и словари. Компьютерные карты и другие справочные системы. Поисковые машины.

Практические работы:

Поиск данных в готовой базе.

Связи между таблицами.

Поиск информации в сети Интернет

Электронные (динамические) таблицы

Электронные (динамические) таблицы.

Практические работы:

Выделение диапазона таблицы и упорядочивание (сортировка) его элементов.

Построение графиков и диаграмм.

Формулы с использованием абсолютной, относительной и смешанной адресации; преобразование формул при копировании

Математические основы информатики

Математическое моделирование

Понятие математической модели. Задачи, решаемые с помощью математического (компьютерного) моделирования. Отличие математической модели от натурной модели и от словесного (литературного) описания объекта. Использование компьютеров при работе с математическими моделями.

Компьютерные эксперименты. Примеры использования математических (компьютерных) моделей при решении научно-технических задач.

Практические работы:

Представление о цикле моделирования: построение математической модели, ее программная реализация, проверка на простых примерах (тестирование), проведение компьютерного эксперимента, анализ его результатов, уточнение модели

Списки, графы, деревья

Список. Первый элемент, последний элемент, предыдущий элемент, следующий элемент.

Граф. Вершина, ребро, путь. Ориентированные и неориентированные графы. Начальная вершина (источник) и конечная вершина (сток) в ориентированном графе. Длина (вес) ребра и пути. Понятие минимального пути. Матрица смежности графа (с длинами ребер).

Дерево. Корень, лист, вершина (узел). Предшествующая вершина, последующие вершины. Поддерево. Высота дерева. *Бинарное дерево. Генеалогическое дерево.*

Практические работы:

Вставка, удаление и замена элемента.

Решение задач по теории графов, деревьев

Элементы комбинаторики, теории множеств и математической логики

Множество. Высказывания. Простые и сложные высказывания. Диаграммы Эйлера-Венна. Логические значения высказываний. Логические выражения. Логические операции: «и» (конъюнкция, логическое умножение), «или» (дизъюнкция, логическое сложение), «не» (логическое отрицание). Правила записи логических выражений. Приоритеты логических операций.

Таблицы истинности. Логические операции следования (импликация) и равносильности (эквивалентность). Свойства логических операций. Законы алгебры логики. Использование таблиц истинности для доказательства законов алгебры логики. Логические элементы. Схемы логических элементов и их физическая (электронная) реализация. Знакомство с логическими основами компьютера.

Практические работы:

Определение количества элементов во множествах, полученных из двух или трех базовых множеств с помощью операций объединения, пересечения и дополнения.

Построение таблиц истинности для логических выражений

Системы счисления

Позиционные и непозиционные системы счисления. Примеры представления чисел в позиционных системах счисления.

Основание системы счисления. Алфавит (множество цифр) системы счисления. Количество цифр, используемых в системе счисления с заданным основанием. Краткая и развернутая формы записи чисел в позиционных системах счисления.

Двоичная система счисления, запись целых чисел в пределах от 0 до 1024.

Восьмеричная и шестнадцатеричная системы счисления. Перевод натуральных чисел из двоичной системы счисления в восьмеричную и шестнадцатеричную и обратно.

Практические работы:

Перевод натуральных чисел из десятичной системы счисления в двоичную и из двоичной в десятичную.

Перевод натуральных чисел из десятичной системы счисления в восьмеричную, шестнадцатеричную и обратно.

Перевод натуральных чисел из двоичной системы счисления в восьмеричную и шестнадцатеричную и обратно.

Арифметические действия в системах счисления

9 класс

Алгоритмы и элементы программирования

Исполнители и алгоритмы. Управление исполнителями.

Исполнители. Состояния, возможные обстановки и система команд исполнителя; команды-приказы и команды-запросы; отказ исполнителя. Необходимость формального описания исполнителя. Ручное управление исполнителем.

Алгоритм как план управления исполнителем (исполнителями). Алгоритмический язык (язык программирования) – формальный язык для записи алгоритмов. Программа – запись алгоритма на конкретном алгоритмическом языке. Компьютер – автоматическое устройство, способное управлять по заранее составленной программе исполнителями, выполняющими команды. Программное управление исполнителем. *Программное управление самодвижущимся роботом.*

Словесное описание алгоритмов. Отличие словесного описания алгоритма, от описания на формальном алгоритмическом языке.

Системы программирования. Средства создания и выполнения программ.

Понятие об этапах разработки программ и приемах отладки программ

Управление. Сигнал. Обратная связь. Примеры: компьютер и управляемый им исполнитель (в том числе робот); компьютер, получающий сигналы от цифровых датчиков в ходе наблюдений и экспериментов, и управляющий реальными (в том числе движущимися) устройствами.

Практические работы:

Описание алгоритма с помощью блок-схем

Алгоритмические конструкции.

Конструкция «следование». Линейный алгоритм. Ограниченность линейных алгоритмов: невозможность предусмотреть зависимость последовательности выполняемых действий от исходных данных.

Конструкция «ветвление». Условный оператор: полная и неполная формы.

Выполнение и невыполнения условия (истинность и ложность высказывания). Простые и составные условия. Запись составных условий.

Конструкция «повторения»: циклы с заданным числом повторений, с условием выполнения, с переменной цикла.

Примеры записи команд ветвления и повторения и других конструкций в различных алгоритмических языках.

Практические работы:

Проверка условия выполнения цикла до начала выполнения тела цикла и после выполнения тела цикла: постусловие и предусловие цикла. Инвариант цикла.

Запись алгоритмических конструкций в выбранном языке программирования

Разработка алгоритмов и программ.

Оператор присваивания. *Представление о структурах данных.*

Константы и переменные. Переменная: имя и значение. Типы переменных: целые,

вещественные, *символьные, строковые, логические*. Табличные величины (массивы). Одномерные массивы. *Двумерные массивы*.

Понятие об этапах разработки программ: составление требований к программе, выбор алгоритма и его реализация в виде программы на выбранном алгоритмическом языке, отладка программы с помощью выбранной системы программирования, тестирование.

Простейшие приемы диалоговой отладки программ (выбор точки останова, пошаговое выполнение, просмотр значений величин, отладочный вывод). Знакомство с документированием программ.

Практические работы:

Составление алгоритмов и программ по управлению исполнителями Робот, Черепашка, Чертежник и др.

Знакомство с алгоритмами решения задач. Реализации алгоритмов в выбранной среде программирования.

- нахождение минимального и максимального числа из двух, трех, четырех данных чисел;
- нахождение всех корней заданного квадратного уравнения;
- заполнение числового массива в соответствии с формулой или путем ввода чисел;
- нахождение суммы элементов данной конечной числовой последовательности или массива;
- нахождение минимального (максимального) элемента массива.

Знакомство с постановками более сложных задач обработки данных и алгоритмами их решения: сортировка массива, выполнение поэлементных операций с массивами; обработка целых чисел, представленных записями в десятичной и двоичной системах счисления, нахождение наибольшего общего делителя (алгоритм Евклида).

Составление описание программы по образцу.

Анализ алгоритмов.

Сложность вычисления: количество выполненных операций, размер используемой памяти; их зависимость от размера исходных данных. Примеры коротких программ, выполняющих много шагов по обработке небольшого объема данных; примеры коротких программ, выполняющих обработку большого объема данных.

Примеры описания объектов и процессов с помощью набора числовых характеристик, а также зависимостей между этими характеристиками, выражаемыми с помощью формул.

Практические работы:

Определение возможных результатов работы алгоритма при данном множестве входных данных; определение возможных входных данных, приводящих к данному результату

Робототехника .

Робототехника – наука о разработке и использовании автоматизированных технических систем. Автономные роботы и автоматизированные комплексы. Микроконтроллер. Сигнал. Обратная связь: получение сигналов от цифровых датчиков (касания, расстояния, света, звука и др.

Примеры роботизированных систем (система управления движением в транспортной системе, сварочная линия автозавода, автоматизированное управление отопления дома, автономная система управления транспортным средством и т.п.).

Автономные движущиеся роботы. Исполнительные устройства, датчики. Система команд робота. Моделирование робота парой: исполнитель команд и устройство управления. Ручное и программное управление роботами.

Пример учебной среды разработки программ управления движущимися роботами. Алгоритмы управления движущимися роботами.

Влияние ошибок измерений и вычислений на выполнение алгоритмов управления роботом.

Практические работы:

Конструирование робота. Реализация алгоритмов "движение до препятствия", "следование вдоль линии" и т.п.

Анализ алгоритмов действий роботов. Испытание механизма робота, отладка программы управления роботом.

Использование программных систем и сервисов

Работа в информационном пространстве. Информационно-коммуникационные технологии.

Компьютерные вирусы и другие вредоносные программы; защита от них.

Гигиенические, эргономические и технические условия эксплуатации средств ИКТ. Экономические, правовые и этические аспекты их использования. Личная информация, средства ее защиты. Организация личного информационного пространства.

Основные этапы и тенденции развития ИКТ. Стандарты в сфере информатики и ИКТ. *Стандартизация и стандарты в сфере информатики и ИКТ докомпьютерной эры (запись чисел, алфавитов национальных языков и др.) и компьютерной эры (языки программирования, адресация в сети Интернет и др.)*

2.2.12 Физика

7 класс

Физика и физические методы изучения природы

Физика — наука о природе. Физические тела и явления. Наблюдение и описание физических явлений. Физический эксперимент. Моделирование явлений и объектов природы.

Физические величины и их измерение. Точность и погрешность измерений. Международная система единиц.

Физические законы и закономерности. Физика и техника. Научный метод познания. Роль физики в формировании естественнонаучной грамотности.

Фронтальная лабораторная работа:

1. Определение цены деления измерительного прибора.

Тепловые явления.

Первоначальные сведения о строении вещества

Строение вещества. Атомы и молекулы. Тепловое движение атомов и молекул. Диффузия в газах, жидкостях и твердых телах. *Броуновское движение*. Взаимодействие (притяжение и отталкивание) молекул. Агрегатные состояния вещества. Свойства газов, жидкостей и твердых тел. Различия в строении твердых тел, жидкостей и газов. Объяснение свойств газов, жидкостей и твердых тел на основе молекулярно-кинетических представлений.

Фронтальная лабораторная работа:

2. Измерение размеров малых тел.

Механические явления

Взаимодействие тел

Механическое движение. Траектория. Путь – скалярная величина. Равномерное и неравномерное движение. Скорость – векторная величина.

Модуль вектора скорости. Равномерное прямолинейное движение. Графики зависимости пути и модуля скорости от времени движения.

Инерция. Инертность тел. Взаимодействие тел. Масса тела – скалярная величина. Измерение массы тела. Плотность вещества.

Сила. Единицы силы. Явление всемирного тяготения. Сила тяжести. Сила упругости. Закон Гука. Вес тела. Связь между силой тяжести и массой тела. Сила тяжести на других планетах. Динамометр. Сложение двух сил, направленных по одной прямой. Равнодействующая сила. Центр тяжести. Сила трения. Трение скольжения. Трение покоя. Трение в природе и технике.

Фронтальные лабораторные работы:

3. Измерение массы тела на рычажных весах.

4. Измерение объема твердого тела.

5. Измерение плотности твердого тела.

6. Градуирование пружины и измерение сил динамометром.

7. Исследование зависимости силы трения скольжения от силы нормального давления.

Давление твердых тел, жидкостей и газов

Давление. Давление твердых тел. Единицы измерения давления. Способы изменения давления. Давление жидкостей и газов. Закон Паскаля. Сообщающиеся сосуды. Давление жидкости на дно и стенки сосуда. Сообщающиеся сосуды. Вес воздуха. Атмосферное давление. Измерение атмосферного давления. Опыт Торричелли. Барометр-анероид. Атмосферное давление на различных высотах. Гидравлические механизмы (пресс, насос). Давление жидкости и газа на погруженное в них тело. Архимедова сила. Плавание тел и судов. Воздухоплавание.

Фронтальные лабораторные работы:

8. Измерение выталкивающей силы, действующей на погруженное в жидкость тело.

9. Выяснение условий плавания тела в жидкости.

Работа и мощность. Энергия

Механическая работа. Мощность. Простые механизмы. Условия равновесия твердого тела, имеющего закрепленную ось движения. Момент силы. Центр тяжести тела. Рычаг. Равновесие сил на рычаге. Рычаги в технике, быту и природе. Подвижные и неподвижные блоки. Равенство работ при использовании простых механизмов («Золотое правило механики»). Коэффициент полезного действия механизма. Энергия. Кинетическая энергия. Потенциальная энергия. Превращение одного вида механической энергии в другой. Закон сохранения полной механической энергии.

Фронтальные лабораторные работы:

10. Выяснение условия равновесия рычага.

11. Измерение КПД при подъеме тела по наклонной плоскости.

8 класс

Тепловые явления

Тепловое равновесие. Температура. Связь температуры со скоростью хаотического движения частиц. Внутренняя энергия. Работа и теплопередача как способы изменения внутренней энергии тела. Теплопроводность. Конвекция. Излучение. Примеры теплопередачи в природе и технике. Количество теплоты. Удельная теплоемкость. Расчет количества теплоты при теплообмене. Удельная теплота сгорания топлива. Закон сохранения и превращения энергии в механических и тепловых процессах.

Плавление и отвердевание кристаллических тел. Удельная теплота плавления. Испарение и конденсация. Поглощение энергии при испарении жидкости и выделение ее при конденсации пара. Кипение. Зависимость температуры кипения от давления. Удельная теплота парообразования и конденсации. Объяснение изменения агрегатного состояния вещества на основе молекулярно-кинетических представлений. Влажность воздуха. Работа газа при расширении. Преобразования энергии в тепловых машинах (паровая турбина, двигатель внутреннего сгорания, реактивный двигатель). КПД тепловой машины. Экологические проблемы использования тепловых машин.

Фронтальные лабораторные работы:

1. Сравнение количеств теплоты при смешивании воды разной температуры.

2. Измерение удельной теплоемкости твердого тела.

3. Измерение относительной влажности воздуха.

Электрические явления

Электризация физических тел. Взаимодействие заряженных тел. Электрический заряд. Два вида электрических зарядов. Проводники, полупроводники и изоляторы электричества.

Электроскоп. Электрическое поле как особый вид материи. Действие электрического поля на электрические заряды. Делимость электрического заряда. Элементарный электрический заряд. Закон сохранения электрического заряда. Строение атома. Планетарная модель атома.

Электрический ток. Источники электрического тока. Электрическая цепь и ее составные части. Направление и действия электрического тока. Носители электрических зарядов в металлах. Сила тока. Электрическое напряжение. Электрическое сопротивление проводников. Единицы сопротивления. Зависимость силы тока от напряжения. Закон Ома для участка электрической цепи. Удельное сопротивление. Реостаты. Последовательное соединение проводников. Параллельное соединение проводников. Конденсатор.

Работа электрического поля по перемещению электрических зарядов. Мощность электрического тока. Нагревание проводников электрическим током. Закон Джоуля - Ленца. Электрические нагревательные и осветительные приборы. Короткое замыкание.

Фронтальные лабораторные работы:

4. Сборка электрической цепи и измерение силы тока в ее различных участках.

5. Измерение напряжения на различных участках электрической цепи.

6. Регулирование силы тока реостатом.

7. Измерение сопротивления проводника при помощи амперметра и вольтметра.

8. Измерение работы и мощности тока в электрической лампе.

Магнитные явления

Магнитное поле. Магнитное поле прямого тока. Опыт Эрстеда. Магнитное поле катушки с током. Электромагнит. Применение электромагнитов. Магнитное поле постоянных магнитов. Магнитное поле Земли. Действие магнитного поля на проводник с током и движущуюся заряженную частицу. Электродвигатель постоянного тока.

Фронтальные лабораторные работы:

9. Сборка электромагнита и испытание его действия.

10. Изучение электрического двигателя постоянного тока.

Световые явления

Источники света. Прямолинейное распространение света. Видимое движение светил. Отражение света. Закон отражения света. Плоское зеркало. Преломление света. Закон преломления света. Линзы. Фокусное расстояние линзы. Оптическая сила линзы. Изображение предмета в зеркале и линзе. Оптические приборы. Глаз как оптическая система.

Фронтальные лабораторные работы:

11. Получение изображений при помощи линзы.

9 класс

Законы взаимодействия и движения тел

Моделирование явлений и объектов природы. Материальная точка как модель физического тела. Система отсчета. Перемещение. Прямолинейное равномерное движение. Относительность механического движения.

Ускорение — векторная величина. Равноускоренное прямолинейное движение. Графики зависимости пути, перемещения, модуля скорости равноускоренного прямолинейного движения от времени движения.

Равномерное движение по окружности. Центростремительное ускорение.

Инерциальная система отсчета. Первый закон Ньютона. Второй закон Ньютона. Третий закон Ньютона. Движение и силы. Свободное падение. Невесомость. Закон всемирного тяготения. Искусственные спутники Земли.

Импульс. Закон сохранения импульса. Реактивное движение.

Фронтальные лабораторные работы:

1. Исследование равноускоренного движения без начальной скорости.

2. Измерение ускорения свободного падения

Механическое колебание и волны. Звук

Механические колебания. Колебания груза на пружине. Свободные колебания. Колебательная система. Маятник. Амплитуда, период, частота колебаний. Превращение энергии при колебательном движении. Затухающие колебания. Вынужденные колебания. Резонанс.

Механические волны в однородных средах. Поперечные и продольные волны. Длина волны. Связь длины волны со скоростью ее распространения и периодом (частотой).

Звук как механическая волна. Скорость звука. Высота тона, тембр и громкость звука. Эхо. Звуковой резонанс. Использование колебаний в технике.

Фронтальные лабораторные работы:

3. Исследование зависимости периода и частоты свободных колебаний нитяного маятника от длины нити.

Электромагнитное поле

Однородное и неоднородное магнитное поле. Направление тока и направление линий его магнитного поля. Правило буравчика. Обнаружение магнитного поля. Сила Ампера и сила Лоренца. Правило левой руки. Индукция магнитного поля. Магнитный поток. Опыты Фарадея. Явление электромагнитной индукции. Направление индукционного тока. Правило Ленца. Явление самоиндукции.

Переменный ток. Электродвигатель. Преобразования энергии в электродвигателях. Трансформатор. Передача электрической энергии на расстояние.

Электромагнитные колебания. Колебательный контур. Получение электромагнитных колебаний.

Электромагнитное поле. Электромагнитные волны и их свойства. Скорость распространения электромагнитных волн. Принципы радиосвязи и телевидения. Влияние электромагнитных излучений на живые организмы.

Свет — электромагнитная волна. Скорость света. Преломление света. Показатель преломления. Дисперсия света. Интерференция и дифракция света. Цвета тел. Спектрограф и спектроскоп. Типы оптических спектров. Спектральный анализ. Квантовый характер поглощения и испускания света атомами. Линейчатые спектры.

Фронтальные лабораторные работы:

4. Изучение явления электромагнитной индукции.

5. Наблюдение сплошного и линейчатых спектров испускания.

Строение атома и атомного ядра

Радиоактивность. Альфа-излучение. Бета-излучение. Гамма-излучение. Опыты Резерфорда. Ядерная модель атома. Радиоактивные превращения атомных ядер. Сохранение зарядового и массового чисел. Квантовые постулаты Бора.

Методы регистрации ядерных излучений. Состав атомного ядра. Протон, нейтрон и электрон. Физический смысл зарядового и массового чисел. Изотопы. Правила смещения для альфа- и бета-распада.

Ядерные силы. Закон Эйнштейна о пропорциональности массы и энергии. Дефект масс. Энергия связи атомных ядер. Ядерные реакции. Деление ядер урана. Цепная реакция. Ядерный реактор. Ядерная энергетика. Экологические проблемы работы атомных электростанций. Дозиметрия. Период полураспада. Закон радиоактивного распада. Влияние радиоактивных излучений на живые организмы. Термоядерные реакции. Экологические проблемы, возникающие при использовании атомных электростанций. Источники энергии Солнца и звезд.

Фронтальные лабораторные работы:

6. Измерение естественного радиационного фона дозиметром.

7. Изучение деления ядра атома урана по фотографии треков.

8. Изучение треков заряженных частиц по готовым фотографиям.

Строение и эволюция Вселенной

Геоцентрическая и гелиоцентрическая системы мира. Физическая природа небесных тел Солнечной системы. Состав, строение и происхождение Солнечной системы. Планеты и малые тела Солнечной системы. Физическая природа Солнца и звёзд. Строение, излучение и эволюция Солнца и звёзд. Строение Вселенной. Эволюция Вселенной. Гипотеза Большого взрыва.

2.2.13 Биология

5 класс. Биология. Бактерии, грибы, растения.

Биология – наука о живых организмах

Биология как наука. Методы изучения живых организмов. Роль биологии в познании окружающего мира и практической деятельности людей. Соблюдение правил поведения в окружающей среде. Бережное отношение к природе. Охрана биологических объектов. Правила работы в кабинете биологии, с биологическими приборами и инструментами.

Разнообразие живой природы. Царства живых организмов. Отличительные признаки живого от неживого. Свойства живых организмов (структурированность, целостность, обмен веществ, движение, размножение, развитие, раздражимость, приспособленность, наследственность и изменчивость) их проявление у растений, животных, грибов и бактерий.

Среды жизни. Среда обитания. Факторы среды обитания. Места обитания. Приспособления организмов к жизни в наземно-воздушной среде.

Приспособления организмов к жизни в водной среде. Приспособления организмов к жизни в почвенной среде. Экологические факторы и их влияние на живые организмы

Приспособления организмов к жизни в организменной среде. Растительный и животный мир родного края ПР № 1: Фенологические наблюдения за сезонными изменениями в природе.

Клеточное строение организмов

Клетка – основа строения и жизнедеятельности организмов.

Изучение устройства увеличительных приборов и правил работы с ними.

История изучения клетки. Методы изучения клетки.

Строение и жизнедеятельность клетки.

Приготовление микропрепарата кожицы чешуи лука

Органоиды клетки. Пластиды.

Химический состав клетки: неорганические и органические вещества

Бактериальная клетка. Животная клетка. Растительная клетка. Грибная клетка. Ткани организмов.

Жизнедеятельность клетки: поступление веществ в клетку, дыхание, питание, рост, развитие.

Деление клетки. Понятие «ткань». Ткани организмов

Многообразие организмов.

Клеточные и неклеточные формы жизни. Организм. Классификация организмов. Принципы классификации. Одноклеточные и многоклеточные организмы. Основные царства живой природы.

Царство Бактерии

Бактерии, их строение и жизнедеятельность. Значение работ Р. Коха и Л. Пастера.

Роль бактерий в природе, жизни человека. Меры профилактики заболеваний, вызываемых бактериями.

Царство Грибы

Отличительные особенности грибов. Многообразие грибов. Роль грибов в природе, жизни человека.

Шляпочные грибы.

Съедобные и ядовитые грибы РТ. Первая помощь при отравлении грибами. Меры профилактики заболеваний, вызываемых грибами.

Плесневые грибы и дрожжи.

Грибы-паразиты.

Царство Растения

Ботаника — наука о растениях. Классификация растений. Многообразие и значение растений в природе и жизни человека.

Водоросли – низшие растения. Многообразие водорослей, их строение, среда обитания.

Роль водорослей в природе и жизни человек. Охрана водорослей.

Лишайники. Лишайники, их роль в природе и жизни человека.

НРК. Лишайники биоиндикаторы, их охрана в РТ.

Высшие споровые растения (мхи, папоротники, хвощи, плауны), отличительные особенности и многообразие.

Отдел Голосеменные, отличительные особенности и многообразие. НРК. Голосеменные растения РТ, их роль в природе и жизни человека.

Отдел Покрытосеменные (Цветковые), отличительные особенности.

НРК. Цветковые растения произрастающие в РТ.

Происхождение растений. Основные этапы развития растительного мира.

Охрана растений в Республике Татарстан.

6 класс. Биология. Многообразие покрытосеменных растений.

Строение и многообразие покрытосеменных растений

Введение. Сезонные явления в жизни растений.

Семя. Строение семени.

Строение семян двудольных и однодольных растений

Микроскопическое строение растений. Микроскопическое строение корня. Корневой волосок. Корень. Зоны корня. Виды корней. Типы корневых систем.

Значение корня. Видоизменения корней. Условия произрастания и видоизменения корней.

Побег. Генеративные и вегетативные побеги. Строение побега. Разнообразие и значение побегов. Видоизмененные побеги. Почки.

Строение листа. Микроскопическое строение листа. Листорасположение. Жилкование листа.

Микроскопическое строение стебля. Стебель. Строение и значение стебля.

Видоизмененный побег.

Строение и значение цветка.

Соцветия. Опыление. Виды опыления.

Плоды. Строение и значение плода. Многообразие плодов. Распространение плодов.

Жизнь растений

Жизнедеятельность цветковых растений. Процессы жизнедеятельности растений. Обмен веществ и превращение энергии: почвенное питание .

Обмен веществ и превращение энергии: почвенное питание и воздушное питание - фотосинтез. Дыхание растений.

Обмен веществ и превращение энергии: удаление конечных продуктов обмена веществ. Испарение воды растениями. Листопад. Экскурсия «Зимние явления в жизни растений»

Транспорт веществ. Движения. Передвижение воды и питательных веществ в растении

Прораствание семян.

Рост, развитие и размножение растений. Способы размножения растений

Размножение споровых растений.

Размножение голосеменных растений.

Половое размножение покрытосеменных растений. Оплодотворение у цветковых растений.

Вегетативное размножение покрытосеменных растений. Приемы выращивания и размножения растений и ухода за ними. Космическая роль зеленых растений.

Классификация растений

Многообразие цветковых растений. Основа систематики растений. Классы Однодольные и Двудольные.

Класс Двудольные растения. Семейства Крестоцветные и Розоцветные

Семейства Пасленовые и Бобовые Семейство Сложноцветные

Класс Однодольные. Семейства Злаковые и Лилейные.

Важнейшие сельскохозяйственные растения.

Экскурсия «Ознакомление с выращиванием растений в защищенном грунте»

Меры профилактики заболеваний, вызываемых растениями.

Природные сообщества. Взаимосвязи в растительном сообществе Развитие и смена растительных сообществ.

Влияние хозяйственной деятельности человека на растительный мир.

Экскурсия «Природное сообщество и человек. Сезонные явления в жизни растений. Фенологические наблюдения за весенними явлениями в природных сообществах».

7 класс. Биология. Животные.

Введение. Царство Животные

Общее знакомство с животными. Организм животного как биосистема. Многообразие и классификация животных.

Одноклеточные животные, или Простейшие.

Общая характеристика простейших. Происхождение простейших.

Значение простейших в природе и жизни человека. Пути заражения человека и животных паразитическими простейшими. Меры профилактики заболеваний, вызываемых одноклеточными животными

Тип Кишечнополостные.

Многоклеточные животные. Общая характеристика типа Кишечнополостные. Регенерация. Происхождение кишечнополостных. Значение кишечнополостных в природе и жизни человека.

Типы червей

Тип Плоские черви, общая характеристика. Тип Круглые черви, общая характеристика.

Тип Кольчатые черви, общая характеристика. Паразитические плоские и круглые черви. Пути заражения человека и животных паразитическими червями. Меры профилактики заражения. Значение дождевых червей в почвообразовании. Происхождение червей.

Тип Моллюски.

Общая характеристика типа Моллюски. Многообразие моллюсков. Происхождение моллюсков и их значение в природе и жизни человека.

Тип Членистоногие

Общая характеристика типа Членистоногие. Среды жизни. Происхождение членистоногих. Охрана членистоногих. Класс Ракообразные. Особенности строения и жизнедеятельности ракообразных, их значение в природе и жизни человека. Срез знаний

Класс Паукообразные. Особенности строения и жизнедеятельности паукообразных, их значение в природе и жизни человека. Клещи – переносчики возбудителей заболеваний животных и человека. Меры профилактики.

Насекомые.

Особенности строения и жизнедеятельности насекомых. Поведение насекомых, инстинкты. Значение насекомых в природе и сельскохозяйственной деятельности человека. Насекомые – вредители. Меры по сокращению численности насекомых-вредителей. Насекомые, снижающие численность вредителей растений. Насекомые – переносчики возбудителей и паразиты человека и домашних животных. Одомашненные насекомые: медоносная пчела и тутовый шелкопряд.

Класс Насекомые. Отряды насекомых: Таракановые. Прямокрылые. Уховертки. Паденки. Стрекозы. Вши. Жуки. Клещи. Блохи. Бабочки. Равнокрылые. Двукрылые. Блохи.

Тип Хордовые

Общая характеристика типа Хордовых. Подтип Бесчерепные. Ланцетник.

Подтип Черепные, или Позвоночные. Общая характеристика надкласса Рыбы. Места обитания и внешнее строение рыб. Особенности внутреннего строения и процессов жизнедеятельности у рыб в связи с водным образом жизни. Размножение и развитие и миграция рыб в природе. Основные систематические группы рыб. Значение рыб в природе и жизни человека. Рыбоводство и охрана рыбных запасов.

Класс Земноводные. Общая характеристика класса Земноводные. Места обитания и распространение земноводных. Особенности внешнего строения в связи с образом жизни. Внутреннее строение земноводных. Размножение и развитие земноводных. Происхождение земноводных. Многообразие современных земноводных и их охрана. Значение земноводных в природе и жизни человека.

Класс Пресмыкающиеся. Общая характеристика класса Пресмыкающиеся. Места обитания, особенности внешнего и внутреннего строения пресмыкающихся. Размножение пресмыкающихся. Происхождение и многообразие древних пресмыкающихся. Значение пресмыкающихся в природе и жизни человека.

Класс Птицы. Общая характеристика класса Птицы. Места обитания и особенности внешнего строения птиц. Особенности внутреннего строения и жизнедеятельности птиц. Размножение и развитие птиц. Сезонные явления в жизни птиц.

Отряды птиц. Экологические группы птиц. Происхождение птиц. Значение птиц в природе и жизни человека. Охрана птиц. Птицеводство. Домашние птицы, приемы выращивания и ухода за птицами.

Класс Млекопитающие. Общая характеристика класса Млекопитающие. Среды жизни млекопитающих. Особенности внешнего строения, скелета и мускулатуры млекопитающих. Органы полости тела. Нервная система и поведение млекопитающих, рассудочное поведение.

Размножение и развитие млекопитающих. Происхождение млекопитающих. Многообразие млекопитающих.

Отряды млекопитающих.

Экологические группы млекопитающих. Сезонные явления в жизни млекопитающих. Происхождение и значение млекопитающих. Охрана млекопитающих. Важнейшие породы домашних млекопитающих.

Млекопитающие – переносчики возбудителей опасных заболеваний. Меры борьбы с грызунами. Меры предосторожности и первая помощь при укусах животных.

Эволюция строения.

Взаимосвязь строения и функций органов и их систем у животных.

Покровы тела. Животные ткани, органы и системы органов животных.

Опорно-двигательная система. Способы передвижения. Полости тела. Органы дыхания и газообмена.

Органы пищеварения. Обмен веществ и энергии. Кровеносная система. Кровь. Органы выделения.

Нервная система. Поведение животных (раздражимость, рефлексы и инстинкты)

Органы чувств. Органы размножения. Способы размножения животных. Оплодотворение.

Развитие животных. Периодизация и продолжительность жизни животных.

Развитие животного мира на Земле.

Доказательства эволюции животных. Ч. Дарвин о причинах эволюции животных. Усложнение строения животных. Результаты эволюции. Ареалы обитания. Миграции.

Биоценозы.

Естественные и искусственные биоценозы. Факторы среды и их влияние на биоценозы.

Цепи питания и поток энергии. Взаимосвязь компонентов биоценоза.

Животный мир и хозяйственная деятельность человека.

Воздействие человека и его деятельности на животных. Одомашнивание животных.
Среды обитания животных. Сезонные явления в жизни животных. Разнообразие отношений животных в природе. Значение животных в природе и жизни человека.

8 класс. Биология. Человек и его здоровье.

Введение в науки о человеке

Комплекс наук, изучающих организм человека. Научные методы изучения человеческого организма (наблюдение, измерение, эксперимент). Значение знаний об особенностях строения и жизнедеятельности организма человека для самопознания и сохранения здоровья.

Место человека в живой природе. Сходства и отличия человека и животных. Особенности человека как социального существа. Происхождение. Расы.

Виртуальная экскурсия «Происхождение человека».

Общие свойства организма человека

Клетка – основа строения, жизнедеятельности и развития организмов. Строение, химический состав, жизненные свойства клетки.

ЛР №1 «Клетки и ткани под микроскопом».

Ткани, органы и системы органов организма человека, их строение и функции.

Организм человека как биосистема. Внутренняя среда организма (кровь, лимфа, тканевая жидкость).

Нейрогуморальная регуляция функций организма

Регуляция функций организма, способы регуляции. Механизмы регуляции функций.

Нервная система: центральная и периферическая, соматическая и вегетативная

Нейроны, нервы, нервные узлы. Рефлекторный принцип работы. Рефлекторная дуга. Спинной мозг *ПР №2 «Строение и функции спинного и головного мозга»*

Головной мозг Большие полушария головного мозга.

Особенности развития головного мозга человека. Нарушения деятельности нервной системы и их предупреждение

Железы и их классификация. Эндокринная система. Железы смешанной секреции: поджелудочная и половые железы.

Гормоны, их роль. Железы внутренней секреции: гипофиз, эпифиз, щитовидная железа, надпочечники. Регуляция функций эндокринных желез.

Опора и движение

Опорно-двигательная система: строение, функции. Кость: химический состав, строение, рост. Соединение костей.

Скелет человека. *ПР №3 «Выявление особенностей строения позвонков».*

Особенности скелета человека, связанные с прямохождением и трудовой деятельностью. Влияние факторов окружающей среды и образа жизни на развитие скелета

Мышцы и их функции.

Работа мышц. Значение физических упражнений для правильного формирования скелета и мышц. Гиподинамия.

ПР. №4 « Влияние статической и динамической работы на утомление мышц»

Первая помощь при травмах опорно-двигательного аппарата. Профилактика травматизма

Кровь и кровообращение

Функции крови и лимфы. Поддержание постоянства внутренней среды. Гомеостаз. Состав крови. Форменные элементы крови: эритроциты, лейкоциты, тромбоциты.

Иммунитет. Факторы, влияющие на иммунитет. Роль прививок в борьбе с инфекционными заболеваниями. Значение работ Л. Пастера и И.И. Мечникова в области иммунитета.

Группы крови. Резус-фактор. Переливание крови. Свертывание крови.

Строение и работа сердца.

Сердечный цикл.

Кровеносная и лимфатическая системы: строение, функции. Строение сосудов.

Движение крови и лимфы по сосудам. Пульс. Давление крови.

Л.Р. №5 «Подсчет пульса в разных условиях и измерение артериального давления»

Регуляция работы органов кровеносной системы

Профилактика сердечно-сосудистых заболеваний. Виды кровотечений, приемы оказания первой помощи при кровотечениях.

Л.Р. №6 «Изучение приемов остановки кровотечений».

Дыхание

Дыхательная система: состав строение и функции.

Строение лёгких. Газообмен в лёгких и тканях

Этапы дыхания. Легочные объемы. Регуляция дыхания

Л.Р. № 7 «Дыхательные движения. Измерение жизненной емкости легких»

Предупреждение распространения инфекционных заболеваний и соблюдение мер профилактики для защиты собственного организма.

Гигиена дыхания. Вред табакокурения.

Первая помощь при остановке дыхания, спасении утопающего, отравлении угарным газом.

Пищеварение

Питание. Пищеварение. Значение пищи и ее состав

Пищеварительная система: строение и функции.

Ферменты, роль ферментов. Обработка пищи в ротовой полости. Слюна и слюнные железы. Зубы и уход за ними.

Л.Р. № 8 «Действие ферментов слюны на крахмал».

Глотание. Пищеварение в желудке. Желудочный сок. Аппетит.

Пищеварение в тонком и толстом кишечнике.

Роль печени и поджелудочной железы. Всасывание питательных веществ.

Гигиена питания, предотвращение желудочно-кишечных заболеваний. Профилактика отравлений и гепатита. Вклад Павлова И. П. в изучение пищеварения.

Обмен веществ и энергии

Обмен веществ и превращение энергии. Две стороны обмена веществ и энергии. Обмен органических и неорганических веществ. Витамины. Проявление гиповитаминозов и авитаминозов, и меры их предупреждения.

Энергетический обмен и питание. Пищевые рационы. Нормы питания. Регуляция обмена веществ. *Л.Р. № 9 «Определение норм рационального питания».*

Витамины. Проявление гиповитаминозов и авитаминозов, и меры их предупреждения

Покровы тела

Покровы тела. Уход за кожей, волосами, ногтями.

Роль кожи в процессах терморегуляции. Поддержание температуры тела. Терморегуляция при разных условиях среды

Приемы оказания первой помощи при травмах, ожогах, обморожениях и их профилактика

Выделение

Мочевыделительная система:

строение и функции. Процесс образования и выделения мочи, его регуляция.

Заболевания органов мочевыделительной системы и меры их предупреждения. Мочеполовые инфекции, предупреждение для сохранения здоровья

Размножение и развитие

Половая система: строение и функции. Оплодотворение и внутриутробное развитие.

Роды. Рост и развитие ребенка. Половое созревание

Наследование признаков у человека. Наследственные болезни, их причины и предупреждение. Роль генетических знаний в планировании семьи. Забота о репродуктивном здоровье. Инфекции, передающиеся половым путем и их профилактика. ВИЧ, профилактика СПИДа.

Сенсорные системы (анализаторы)

Органы чувств и их значение в жизни человека. Сенсорные системы, их строение и функции.

Глаз и зрение. Оптическая система глаза. Сетчатка. Зрительные рецепторы: палочки и колбочки.

ПР №10 «Строение и работа органа зрения»

Нарушения зрения и их предупреждение

Ухо и слух. Строение и функции органа слуха. Гигиена слуха

Органы равновесия, мышечного чувства, осязания, обоняния и вкуса. Взаимодействие сенсорных систем. Влияние экологических факторов на органы чувств.

Высшая нервная деятельность

Психология поведения человека. Высшая нервная деятельность человека.

Безусловные и условные рефлексы, их значение.

Познавательная деятельность мозга. Эмоции, память, мышление, речь.

Познавательная деятельность мозга. Внимание, память, мышление, речь

Сон и бодрствование. Значение сна. Предупреждение нарушений сна.

Особенности психики человека: осмысленность восприятия, словесно-логическое мышление, способность к накоплению и передаче из поколения в поколение информации.

Индивидуальные особенности личности: способности, темперамент, характер, одаренность

Цели и мотивы деятельности. Значение интеллектуальных, творческих и эстетических потребностей. Роль обучения и воспитания в развитии психики и поведения человека.

Здоровье человека и его охрана

Здоровье человека. Правила ЗОЖ.

Факторы, нарушающие здоровье. Культура отношения к собственному здоровью и здоровью окружающих.

2.2.14 Химия

Содержание учебного предмета

Содержание программы «Химия 8 класс»

Тема 1. Первоначальные химические понятия

Предмет химии. *Тела и вещества. Основные методы познания: наблюдение, измерение, эксперимент.* Физические и химические явления. Чистые вещества и смеси. Способы разделения смесей. Атом. Молекула. Химический элемент. Знаки химических элементов. Простые и сложные вещества. Валентность. *Закон постоянства состава вещества.* Химические формулы. Индексы. Относительная атомная и молекулярная массы. Массовая доля химического элемента в соединении. Закон сохранения массы веществ. Химические уравнения. Коэффициенты. Условия и признаки протекания химических реакций. Расчетные задачи: *Вычисление по химической формуле вещества: относительной молекулярной массы, отношения масс, массовых долей элементов в соединении. Установление простейшей формулы вещества по массовым долям химических элементов.*

Практическая работа:

1. «Отработка правил техники безопасности. Приемы обращения с химическим оборудованием».
2. «Очистка загрязненной поваренной соли».
3. «Признаки протекания химических реакций»

Тема 2. Кислород

Кислород – химический элемент и простое вещество. *Озон. Состав воздуха.* Физические и химические свойства кислорода. Получение и применение кислорода. *Тепловой эффект химических реакций. Понятие об экзо- и эндотермических реакциях.* Качественные реакции на газообразные вещества (кислород, водород).

Расчетные задачи: *Вычисление теплового эффекта химических реакций.*

Практическая работа: «Получение и изучение свойств кислорода».

Тема 3. Водород

Водород – химический элемент и простое вещество. Физические и химические свойства водорода. Получение водорода в лаборатории. *Получение водорода в промышленности.* *Применение водорода.* Качественные реакции на газообразные вещества (кислород, водород). **Практическая работа:** «Получение водорода и изучение его свойств.»

Тема 4. Вода. Растворы.

Вода в природе. Круговорот воды в природе. Физические и химические свойства воды. Растворы. *Растворимость веществ в воде.* Концентрация растворов. Массовая доля растворенного вещества в растворе.

Расчетные задачи: *Определение массовой доли растворенного вещества.*

Практическая работа: «Приготовление раствора с определенной массовой долей растворенного вещества».

Тема 5. Количественные отношения в химии

Моль – единица количества вещества. Молярная масса. Закон Авогадро. Объемные отношения газов при химических реакциях. Относительная плотность газов.

Расчетные задачи: *расчёты по уравнениям химических реакций (определение массы, объема, количества веществ)*

Тема 6. «Основные классы неорганических соединений»

Оксиды. Классификация. Номенклатура. *Физические свойства оксидов.* Химические свойства оксидов. *Получение и применение оксидов.* Основания. Классификация. Номенклатура. *Физические свойства оснований.* *Получение оснований.* Химические свойства оснований. Реакция нейтрализации. Кислоты. Классификация. Номенклатура. *Физические свойства кислот.* *Получение и применение кислот.* Химические свойства кислот. Индикаторы. Изменение окраски индикаторов в различных средах. Соли. Классификация. Номенклатура. *Физические свойства солей.* *Получение и применение солей.* Химические свойства солей. Генетическая связь между классами неорганических соединений. *Проблема безопасного использования веществ и химических реакций в повседневной жизни. Токсичные, горючие и взрывоопасные вещества. Бытовая химическая грамотность.*

Практическая работа: «Решение экспериментальных задач по теме «Важнейшие классы неорганических соединений».

Тема 7. «Строение атома. Периодический закон и периодическая система химических элементов»

Строение атома: ядро, энергетический уровень. *Состав ядра атома: протоны, нейтроны.* *Изотопы.* Периодический закон Д.И. Менделеева. Периодическая система химических элементов Д.И. Менделеева. Физический смысл атомного (порядкового) номера химического элемента, номера группы и периода периодической системы. Строение энергетических уровней атомов первых 20 химических элементов периодической системы Д.И. Менделеева. Закономерности изменения свойств атомов химических элементов и их соединений на основе положения в периодической системе Д.И. Менделеева и строения атома. Значение Периодического закона Д.И. Менделеева.

Тема 8. «Химическая связь»

Электроотрицательность атомов химических элементов. Ковалентная химическая связь: неполярная и полярная. Понятие о водородной связи и ее влиянии на физические свойства веществ на примере воды. Ионная связь. Типы кристаллических решеток (атомная, молекулярная, ионная, металлическая). Зависимость физических свойств веществ от типа кристаллической решетки.

9 класс

Тема 1. Химические реакции

Понятие о скорости химической реакции. Факторы, влияющие на скорость химической реакции. Понятие о катализаторе. Классификация химических реакций по различным признакам: числу и составу исходных и полученных веществ; изменению степеней окисления атомов химических элементов; поглощению или выделению энергии. Электролитическая диссоциация. Электролиты и неэлектролиты. Ионы. Катионы и анионы. Реакции ионного обмена. Условия протекания реакций ионного обмена. Электролитическая диссоциация кислот, щелочей и солей. Степень окисления. Определение степени окисления атомов химических элементов в соединениях. Окислитель. Восстановитель. Сущность окислительно-восстановительных реакций. Гидролиз солей.

Расчетные задачи: Вычисления по химическим уравнениям массы (объема) по известным массам (количествам, объемам), если одно из веществ было взято в избытке.

Практическая работа. «Изучение влияния условий проведения химической реакции на её скорость»

Практическая работа. «Реакции ионного обмена». «Качественные реакции на ионы в растворе»

Тема 2. Галогены

Положение неметаллов в периодической системе химических элементов Д.И. Менделеева. Общие свойства неметаллов. Галогены: физические и химические свойства. Соединения галогенов: хлороводород, соляная кислота и ее соли.

Практическая работа: «Изучение свойств соляной кислоты»

Тема 3. Кислород и сера

Положение неметаллов в периодической системе химических элементов Д.И. Менделеева. Общие свойства неметаллов. Сера: физические и химические свойства. Соединения серы: сероводород, сульфиды, оксиды серы. Серная, сернистая и сероводородная кислоты и их соли.

Расчетные задачи: Вычисления по химическим уравнениям выхода продукта от теоретически возможного.

Практическая работа. Решение экспериментальных задач по теме «Кислород и сера»

Тема 4. Азот и фосфор

Положение неметаллов в периодической системе химических элементов Д.И. Менделеева. Общие свойства неметаллов. Азот: физические и химические свойства. Аммиак. Соли аммония. Оксиды азота. Азотная кислота и ее соли. Фосфор: физические и химические свойства. Соединения фосфора: оксид фосфора (V), ортофосфорная кислота и ее соли.

Практические работы. «Получение аммиака и изучение его свойств.»

Тема 5. Углерод и кремний

Положение неметаллов в периодической системе химических элементов Д.И. Менделеева. Общие свойства неметаллов. Углерод: физические и химические свойства. Аллотропия углерода: алмаз, графит, карбин, фуллерены. Соединения углерода: оксиды углерода (II) и (IV), угольная кислота и ее соли. Кремний и его соединения.

Практическая работа. «Получение оксида углерода (IV) и изучение его свойств.»

Тема 6. Общие свойства металлов

Положение металлов в периодической системе химических элементов Д.И. Менделеева. Металлы в природе и общие способы их получения. Металлическая связь. Общие физические свойства металлов. Общие химические свойства металлов: реакции с неметаллами, кислотами, солями. Электрохимический ряд напряжений металлов. Щелочные металлы и их соединения. Щелочноземельные металлы и их соединения. Алюминий. Амфотерность оксида и гидроксида алюминия. Железо. Соединения железа и их свойства: оксиды, гидроксиды и соли железа (II и III).

Практические работы. «Решение экспериментальных задач по теме «Металлы и их соединения».

Тема 6. Первоначальные представления об органических веществах

Первоначальные сведения о строении органических веществ. Углеводороды: метан, этан, этилен. *Источники углеводородов: природный газ, нефть, уголь.* Кислородсодержащие соединения: спирты (метанол, этанол, глицерин), карбоновые кислоты (уксусная кислота, аминокислота, стеариновая и олеиновая кислоты). Биологически важные вещества: жиры, глюкоза, белки. *Химическое загрязнение окружающей среды и его последствия.*

2.2.15 Основы духовно-нравственной культуры народов России **5 класс**

Учебный модуль «Основы светской этики».

Гражданин России. Понятия *гражданин* и *гражданство*. Конституция — Основной закон РФ. Основные права и обязанности граждан РФ. Выполнение обязанностей — гражданский долг каждого гражданина России. Управление государством. Президент, Председатель Правительства, министр. Федеральное Собрание. Совет Федерации. Государственная Дума. Столица, герб, флаг, гимн Российской Федерации. Уважительное отношение к символам государства.

Порядочность. Понятие *порядочности*. Связь слов *порядочность* и *порядок*. Качества порядочного человека: справедливость, внутренняя стойкость, смелость, решительность. Взаимосвязь порядочности, *благородства, достоинства, великодушия*. Общественная ценность порядочности.

Совесть. Понятие *совести*. Совесть — важнейшая составная часть *порядочности* человека. Чувство угрызения совести. Развитие чувства совести. Умение понять и простить. *Правдивость* и ее цена. Взаимосвязь совести и *сострадания, совести и стыда*. Совесть — «внутренний голос человека». Жить по законам совести. Несовместимость совести с эгоизмом и корыстолюбием.

Кодекс взаимоотношений одноклассников.

Доверие и доверчивость. Доверие — важнейшее качество личности. Понятие *доверия*. Признаки личного доверия. Возникновение доверительных отношений. Доверие и *доверчивость*. Правила установления доверительных отношений. Что значит потерять доверие. Понятие *самодоверия*. Как следует поступить в экстренных случаях. Телефон доверия. Психологическая помощь.

Милосердие и сострадание. Понятие *милосердия*. Общественная ценность милосердия. Взаимосвязь *сострадания* и милосердия, милосердия и *жалости*. Антиподы милосердия. Обязанности учащихся по отношению к другим людям. Проявление интереса к жизни другого человека, стремление ему помочь. *Человеколюбие*. Правила милосердия. Воспитание милосердия. Умение понять и простить.

Правда и ложь. *Правда* и *неправда*, полуправда, *ложь*. Правда — то, что соответствует действительности. Ложь — намеренное искажение действительности. *Искренность*. *Честность*. Взаимосвязь правдивости и душевного покоя. *Святая ложь*. Из истории лжи.

Традиции воспитания. *Традиция. Сословия:* крестьяне, казаки, купцы, дворяне. Традиции воспитания у разных сословий. Дворяне России, их традиции и правила поведения. Требования к воспитанию и домашнему обучению мальчиков и девочек. Дворянский этикет.

Честь и достоинство. Родовая и сословная честь. Представление рыцарей средневековой Европы о чести. Дворянская честь. Дуэль — способ решения вопросов чести. Цена честного слова. Чувство *долга*. Поступки достойные и недостойные. *Достоинство. Благородство* — высшее проявление человеческого достоинства. Герои Великой Отечественной войны 1941—1945 гг. и наших дней. Патриоты России. Проявление патриотизма учащихся.

Терпимость и терпение. Отношение к людям иной национальности, религии, культуры, привычек и убеждений. Российское многонациональное государство. Что такое *толерантность*). Уважение свободы другого человека, проявление великодушия и расположенности к другим людям. Роль мигрантов в жизни наших городов. Правила *толерантного* общения. Различие понятий *терпение* и *терпимость*.

Мужество. Понятие *мужества*. Смелость и решительность, сила духа, продуманность действий, самоконтроль, преодоление чувства страха и неуверенности. Убежденность в необходимости и полезности действий в чрезвычайных обстоятельствах. Повседневное проявление мужества. Взаимосвязь вечных ценностей — *чести, достоинства, благородства, доброты, дружбы*. Примеры мужества. Умение защитить своих близких и себя. Тренировка мужества. *Героизм* — высшее проявление мужества. Кавалеры ордена Мужества.

Равнодушие и жестокость (1 ч)

Проявления жестокости детей и их последствия. Умение и желание контролировать свои поступки. *Равнодушие* и *жестокость*. Жизнь человека — высшая ценность. Насилие в отношении детей — нарушение прав человека. Вред *сквернословия*.

Самовоспитание. Соблюдение норм нравственности — важнейшее общественное требование. *Дисциплинированность* и *сознательная дисциплина*. Умение контролировать свои дела и поступки. Правила учебной работы в группе. Умение осознать ошибки и больше их не повторять. Воспитание воли. Познание своих положительных и отрицательных качеств. Планирование предполагаемых действий, оценка результатов. Пути *самообразования* и *самовоспитания*. Воспитание чувства *самоуважения*.

Учись учиться. Цель обучения в школе. Приемы работы учащихся со школьным учебником. Выработка у учеников уверенности в себе и своих делах. Приемы работы учеников на уроке. Рекомендации по развитию воли. Умение распределять внимание. Совершенствование памяти подростка. Правила и приемы запоминания. Сочетание труда умственного и физического.

Речевой этикет. *Средства речи* и правила их использования в разных жизненных ситуациях. Начало, основная часть и завершение беседы. Употребление личных местоимений *ты* и *вы*. Правила знакомства детей и взрослых. Обращения с просьбой к незнакомым людям в магазине, на транспорте. Формы обращения. Правила общения подростков. Что значит быть эрудированным собеседником. Значимость излагаемой информации. Правила беседы. Человека красят не столько слова, сколько дела. Этикет разговора по телефону.

Мои права и обязанности. *Права и обязанности* учащихся. Соблюдение правил школьного распорядка. Обязанность посещения учащимися школьных занятий, добросовестного учебного труда. Участие в самообслуживающем труде. Единство действий классного руководителя и родителей учащихся. Требования к поведению учащихся в школе. Комиссии по делам несовершеннолетних и защите их прав.

Учебный модуль «Основы религиозных культур народов России»

Христианство. Православие в Древней Руси. Крещение Руси и дохристианские традиции русского народа. Киев — центр православия в Древней Руси. Значение Киева для православных России. Русское монашество. Митрополит Иларион. Антоний и Феодосий Печерские. Киево-Печерская лавра.

«Поучение» Владимира Мономаха. Владимир Мономах — православный христианин. «Поучение» Мономаха и его христианский нравственный идеал.

Православная Церковь и нашествие монголов. Нашествие на Русь монголов, разорение Киева и его православных святынь. Перенос митрополичьего престола из Киева во Владимир, а оттуда в Москву. Митрополит Петр. Русская Церковь и Золотая Орда. Русская

Православная Церковь — оплот единства русских земель. Помощь Церкви московским князьям в укреплении государства и собирании русских земель.

Православие в Московской Руси. Митрополит Алексий и его заветы православным. Флорентийская уния. Установление автокефалии Русской Церкви. Иосифляне и нестяжатели. Отношение христианина к богатству.

Православие в Российском царстве. Учреждение в России патриаршества. Митрополит Филипп и царь Иван Грозный.

Гражданский и христианский подвиг патриарха Гермогена. Стремление царской власти ограничить влияние Церкви. Царь Алексей Михайлович и патриарх Никон.

Заветы оптинских старцев. Ликвидация патриаршества при Петре I. Ограничение церковного землевладения Екатериной II. Сохранение роли христианства в духовном просвещении народа. Старцы. Амвросий Оптинский и его заветы православным христианам. Заповедь «не судите и не будете судимы».

Православие в Советской России. Революция и гонения на Церковь. Восстановление патриаршества. Святой епископ Лука и его духовный подвиг. Патриотизм и жертвенность во имя Отечества Русской Церкви в ходе Великой Отечественной войны. Патриотизм — обязательное качество православного христианина.

Православие в современной России. Крах коммунистической системы и прекращение гонений на Церковь. Русская Православная Церковь в современной России, ее участие в общественной жизни и проповедь христианской нравственности. Русская Православная Церковь Заграницей и ее воссоединение с РПЦ. Патриарх Кирилл о важности сохранения в современном обществе идеалов добра и справедливости. Александро-Невский кафедральный собор — главный храм Старого Оскола.

Православие в традициях Русского народа. Православие в повседневной жизни русского человека. Крещение и крестные родители. Именины. Обряд отпевания усопшего. Традиционные занятия населения России и христианские праздники. Преображение Господне (Яблочный Спас). Пословицы и поговорки религиозного характера. Православие и традиционные ценности Русского народа. Православная вера — основа культурной и гражданской самоидентификации в древности. Афанасий Никитин. Верность другу и дружбе в православии. Милосердие в православии. Ульяна Осорьина.

Дом и семья в православии. Почитание дома у православных. Красный угол и забота о нем хозяев дома. Почитание брака и семьи у православных. Любовь к детям и почитание родителей.

Святые Петр и Феврония. Святые Петр и Феврония — образец супружеской верности и покровители семьи и брака. День памяти святых Петра и Февронии — Всероссийский день семьи, любви и верности.

Ислам. Древняя история ислама на территории России. Проникновение ислама в Россию. Появление ислама в Среднем Поволжье. Посольство болгарского царя Алмуша и обращение его в ислам. Веротерпимость в Золотой Орде. Утверждение в Орде ислама. Ислам в государствах — наследниках Золотой Орды: Казанском, Астраханском, Сибирском и др. ханствах.

Мусульмане в России. Вхождение мусульманских народов в состав России. Терпимость русского правительства по отношению к исламу. Появление в России мусульманских организаций и медресе. «Союз мусульман». Борьба с исламом в СССР.

Ислам в современной России. Мусульманские народы России. Возрождение ислама в нашей стране после 1991 г.

Мусульманское религиозное образование. Мусульманские организации в современной России.

Мусульманские ценности и идеалы. Роль ислама в развитии благотворительности, пропаганде здорового образа жизни, сохранении межэтнического и межконфессионального мира и согласия в российском обществе.

Дом и семья в исламе. Семья — домашняя школа мусульманина. Почитание родителей в исламе. Уважение к матери. Роль отца в мусульманской семье. Отношения братьев и сестер. Родовые отношения в мусульманских семьях.

Иудаизм. Появление и развитие иудаизма в России. Появление иудейских общин в Древней Руси. Расселение иудеев на западных землях Российской империи. Их отношения с властями. Религиозное образование у иудеев.

Иудаизм в Российской Империи. Иудаизм СССР. Ограничение иудеев в правах и постепенное ослабление этих ограничений.

Московская хоральная синагога Революция 1917 г. и отмена ограничений для иудеев. Репрессии против них в СССР. Иудеи Советского Союза и Великая Отечественная война. Трагедия Холокоста.

Иудаизм в современной России. Возрождение иудаизма после 1991 г. Современные иудейские организации России. Роль иудейского духовенства в утверждении веротерпимости и взаимопонимания различных культур в российском обществе.

Иудаизм в культуре и традициях еврейского народа. Роль иудаизма в сохранении культуры и традиций еврейского народа. Почитание семьи в иудаизме. Отношение иудеев к браку и семье. Любовь к детям и почитание родителей. Взаимная поддержка и помощь в иудейской общине. Милосердие — основная черта иудея.

Буддизм. Тибетский буддизм. Тибетский буддизм (школа гэлуг) — направление махаяны. Лама в тибетском буддизме. Далай-лама — духовный лидер буддистов Тибета.

Распространение буддизма среди народов России. Распространение тибетского буддизма в России. Принятие буддизма

калмыками. Хурул — буддийский храм у калмыков. Хошеутовский хурул — памятник воинской славы российского народа. Буддизм в

Бурятии. Даган — буддийский храм у бурят. Дацан — буддийский монастырь у бурят. Буддизм в Туве. Хурэ — буддийский храм

тувинцев. Агван Доржиев — выдающийся лидер российских буддистов.

Буддизм в СССР. Революция 1917 г. и реформы российских буддистов во главе с Агваном Доржиевым. Гонения на буддизм в СССР. Патриотическая позиция российских буддистов в годы Великой Отечественной

Буддизм в современной России. Современные буддийские организации России. Роль российских буддистов в утверждении в российском обществе добросердечия, милосердия и любви к ближнему.

Буддизм в культуре и традициях народов России. Роль буддизма в сохранении и развитии культурных традиции коренных народов России. Буддизм и семья. Роль лам у буддистских народов России. Белый месяц — важный праздник российских буддистов и связанные с ним обычаи и предания. Обряд сжигания магического конуса — сора. Праздник тысячи лампад в память о Цзонхаве — основателе школы гэлуг. Роль праздника в семейных и народных традициях калмыков, бурят и тувинцев. Цам — праздничнаяистерия.

2.2.16 Изобразительное искусство

5 класс

Народное художественное творчество – неиссякаемый источник самобытной красоты Древние корни народного искусства.

Древние образы в народном творчестве. Символика цвета и формы в произведениях ДПИ. Солярные знаки. Декоративное изображение и их условно-символический характер. Русская изба: единство конструкции и декора в народном жилище. Связь времён в народном искусстве. Орнамент - как основа декоративного украшения, его происхождение. Конструкция, декор предметов народного быта и труда. Полотенце. Виды орнамента (геометрический, растительный, смешанный). Конструкция, декор предметов народного быта и труда. Прялка. Типы орнаментальных композиций (линейная, сетчатая, рамочная, геральдическая) Интерьер крестьянского дома. Внутреннее убранство крестьянского дома. Единство конструкции и декора. Крестьянский дом как отражение уклада крестьянской жизни и памятник архитектуры.

Связь времен в народном искусстве

Древние образы, единство формы и декора в народных игрушках. Дымковская игрушка. Древние образы, единство формы и декора в народных игрушках. Филимоновская игрушка. Композиционное, стилевое и цветовое единство в изделиях народных промыслов. Искусство Гжели. Композиционное, стилевое и цветовое единство в изделиях народных промыслов. Искусство Жостово. Роспись по металлу. Народные промыслы, их истоки и современное развитие. Искусство Городца. Народные промыслы, их истоки и современное развитие. Хохлома. Щепка. Роспись по лубу и дереву. Тиснение и резьба по бересте. Связь времен в народном искусстве. Роль художественных промыслов в современной жизни. Народные промыслы родного края.

Декор - человек, общество, время Праздничный народный костюм – целостный художественный образ. Мотивы вышивок народных костюмов. Различие национальных особенностей русского орнамента и орнаментов народов России. Композиционно - конструктивные принципы дизайна одежды. Народный костюм и современная мода. История костюма Изготовление куклы - берегини в народных костюмах. Обрядовые действия народного праздника, и их символическое значение. Украшения в жизни людей, его функции в жизни общества. Роль декоративного искусства в эпоху Древнего Египта. Декоративное искусство древней Греции. Костюм Эпохи Древней Греции. Значение одежды в выражении принадлежности человека к различным слоям общества. Костюм эпохи Средневековья. Коллективная работа «Бал в интерьере дворца».

Декоративное искусство в современном мире

О чем рассказывают гербы, эмблема, символы, знаки Современное декоративное искусство. «Витраж». Мозаичное панно

Виды изобразительного искусства и основы образного языка

Пространственные искусства. Художественные материалы. Жанры в изобразительном искусстве. Выразительные возможности. Язык и смысл. Рисунок - основа изобразительного искусства. Художественный образ. Стилевое единство. Линия. Пятно как средство выражения. Ритм. Многообразие форм. Понятие формы. Геометрические тела: куб, шар, цилиндр, конус, призма. Стилизация и знаковый характер форм. Изображение предмета (объема) на плоскости и линейная перспектива. Освещение. Свет и тень. (Караваджо, А. Матисс, М. С. Сарьян, Ж. Б. Шарден, Ф. П. Толстой, И. Ф. Хруцкий). Натюрморт в графике. Композиция. Основы цветоведения. Цвет в натюрморте. (К. Моне, В. Ван Гог, О. Ренуар, И.Э. Грабарь, П. Сезанн, А.В. Куприн, К.А. Коровин,) XX века.

Работа на пленэре.

6 класс

Вглядываясь в человека. Портрет

Образ человека – главная тема искусства (А. Дюрер, П. Рубенс) .Жанр портрета. Конструкция головы человека и её пропорции. Изображение головы человека в пространстве. (В. Мухина.) Портрет в скульптуре. Русская классическая скульптура XVIII века (Ф.И. Шубин, М.И. Козловский. С. Коненков). Графический портретный рисунок и выразительность образа человека. Образные возможности освещения в портрете. Роль цвета в портрете. Великие портретисты прошлого (В. А. Тропинин, И.Е. Репин, И.Н. Крамской, В.А. Серов). Портрет в изобразительном искусстве XX века (К.С. Петров-Водкин, П.Д. Корин). Сатирические образы человека. (Д. Арчимбольдо)

Человек и пространство. Пейзаж

Жанры в изобразительном искусстве. Особенности пейзажа. Природа и художник. Изображение пространства. Пространство в произведениях Леонардо до Винчи. Правила построения линейной перспективы. Художник, рисующий при помощи перспективного экрана - А. Дюрер. Пейзаж в графике. Правила воздушной перспективы. Русское раздолье в пейзажной живописи XIX века (А. К. Саврасов, И. И. Шишкин, И. И Левитан. В. Д. Поленов). Пейзаж – настроение. Пейзажи художников – импрессионистов (К. Моне, А. Сислей). Городской пейзаж. Изображение идеального города. Пьеро дела Франческа.

Изображение фигуры человека и образ человека

Изображение фигуры человека и образ человека в истории искусства. (Леонардо да Винчи, Микеланджело Буанаротти). Пропорции и строение фигуры человека. Набросок фигуры человека с натуры. Лепка фигуры человека. Красота фигуры человека в движении. «Великие скульпторы» (Мирон. «Дискобол», Микеланджело «Давид»). Французский скульптор О. Роден. Основы представлений выражения в образах искусства нравственного поиска человечества (В.М. Васнецов, М. В. Нестеров).

Вечные темы и великие исторические события в искусстве

Тематическая (сюжетная) картина. Возникновение и развитие бытового жанра в русском искусстве. Родоначальники жанровой живописи в России. Товарищество «Передвижников». А. Венецианов, П. Федотов, И.Н. Крамской, В.Г. Перов, А.И. Куинджи. Сюжет и содержание в картине. Процесс работы над тематической картиной. Мифологические темы в зарубежном искусстве. (С. Боттичелли, Джорджоне, Рафаэль Санти). Русская религиозная живопись XIX века. (А.А. Иванов, И. Н. Крамской, В.Д. Поленов) Библейские сюжеты в изобразительном искусстве. Всепрощающая любовь. (Леонардо да Винчи, Рембрандт, Микеланджело Буанаротти, Рафаэль Санти). Сказочно-былинный жанр. Волшебный мир сказки. (И. Я. Билибин, В. А. Милашевский, В. А. Фаворский).

Исторический жанр в современном искусстве. Великие темы жизни в творчестве русских художников. (К. Брюллов, В. И. Суриков). Сложный мир исторической картины в искусстве. Историческая живопись художников объединения «Мир искусства» (А.Н. Бенуа, Е.Е. Лансере, Н.К. Рерих). Исторические картины из жизни моего города. Праздники и повседневность в изобразительном искусстве. История искусств и история человечества. Великая Отечественная война в искусстве России. Тема Великой Отечественной войны в монументальном искусстве и живописи. Мемориальные ансамбли. Место и роль картины в

искусстве XX века. (Ю.И. Пименов, Ф.П. Решетников, В. Н. Бакшеев, Т.Н. Яблонская) Искусство иллюстрации (И.Я. Билибин, В.А. Милашевский, В.А. Фаворский). Анималистический жанр (В.А. Ватагин, Е. И. Чарушин). Образы животных в современных предметах декоративно - прикладного искусства. Стилизация изображения животных. Российские художественные музеи (Русский музей, музей ИЗО им. А.С. Пушкина, Эрмитаж-сокровищница мировой культуры. Третьяковская галерея. Музеи Республики Татарстан и родного города).

7 класс

Конструктивное искусство: архитектура и дизайн

Художественный язык конструктивных искусств. Роль и значение изобразительного искусства в синтетических видах творчества. Общие выразительные средства визуальных искусств. От плоскостного изображения к объемному макету. Здание как сочетание различных объёмов. Понятие модуля. Важнейшие архитектурные элементы здания. Вещь как сочетание объемов и как образ времени. Единство художественного и функционального в вещи. Форма и материал. Цвет в архитектуре и дизайне Выразительные средства современной архитектуры. Архитектурный образ как понятие эпохи (Ш.Э. ле Корбюзье). Тенденции и перспективы развития современной архитектуры. Жилое пространство города (город, микрорайон, улица). Природа и архитектура. Ландшафтный дизайн. Основные стили садово-паркового искусства Русская усадебная культура XVIII -XIX веков. Искусство флористики. Проектирование пространственной и предметной среды. Дизайн моего сада

Изобразительное искусство и архитектура России XI-XVII веков

Художественная культура и искусство Древней Руси, и ее символичность. Обращённость к внутреннему миру человека. Архитектура Киевской Руси. Мозаика. Красота и своеобразие архитектуры Владимиро-Суздальской Руси. Архитектура Великого Новгорода. Образный мир древнерусской живописи (Андрей Рублев, Феофан Грек, Дионисий). Соборы Московского Кремля. Шатровая архитектура (церковь Вознесения Христова в селе Коломенском, Храм Покрова на Рву) Изобразительное искусство «бунташного века» (парсуна). Московское барокко.

Стили, направления виды и жанры в русском изобразительно искусстве и архитектуре XVIII –XIX веков

Классицизм в русской портретной живописи XVIII века (И.П. Аргунов, Ф.С. Рокотов, Д.Г. Левицкий, В.Л. Боровиковский). Стили в архитектуре (античность, готика, барокко, классицизм). Московское барокко. Классицизм в русской архитектуре. (В.И. Баженов, М.Ф. Казаков). Архитектурные шедевры стиля барокко в Санкт-Петербурге. (В.В. Растрелли, А. Ринальди). Классицизм в русской архитектуре. (В.И. Баженов, М Ф Казаков) Русская классическая скульптура XVIII века. (Ф.И. Шубин, М.И. Козловский). Жанровая живопись в произведениях русских художников XIX века (П. Федотов.) «Товарищество передвижников» (И.Н. Крамской, В.Г. Перов, А.И. Куинджи). «Русский стиль» в архитектуре модерна (Исторический музей в Москве, Храм Воскресения Христова (Спас на Крови) в г. Санкт – Петербурге). Монументальная скульптура второй половины XIX –XX веков. (М.О. Микешин, А.М. Опекушин М.М. Антокольский).

Взаимосвязь истории искусства и истории человечества

Традиции и новаторство в изобразительном искусстве XX века (модерн, авангард, сюрреализм). Модерн в русской архитектуре (Ф. Шехтель). Стиль модерн в зарубежной архитектуре (А. Гауди). Традиции и новаторство в изобразительном искусстве XX века (модерн, авангард, сюрреализм). Модерн в русской архитектуре (Ф. Шехтель). Стиль модерн в зарубежной архитектуре (А. Гауди). Крупнейшие художественные музеи мира и их роль в культуре (Прадо, Лувр, Дрезденская галерея). Крупнейшие художественные музеи мира и их роль в культуре (Прадо, Лувр, Дрезденская галерея).

Художник и искусство театра

Роль изображения в синтетических искусствах. Театральное искусство и художник. Сценография – особый вид художественного творчества. Костюм, грим и маска. Театральные художники начала XX века. (А.Я. Головин, А.Н. Бенуа, М.В. Добужинский).

Искусство полиграфии

Специфика изображения в полиграфии. Формы полиграфической продукции Типы изображения в полиграфии (книги, журналы, плакаты, афиши, открытки, буклеты). Проектирование обложки книги Типы изображения в полиграфии (графическое, живописное, компьютерное, фотографическое). Искусство шрифта. Композиционные основы макетирования в графическом дизайне.

Изображение в синтетических и экранных видах искусства и художественная фотография

Создание художественного образа в искусстве фотографии. Особенности художественной фотографии. Выразительные средства фотографии (композиция, план, ракурс свет, ритм, и др). Изображение в фотографии и в живописи. Опыт художественно - творческой деятельности Изобразительная природа экранных искусств. Специфика киноизображения: кадр, и монтаж. Кинокомпозиция и средства эмоциональной выразительности в фильме(ритм, свет, цвет, музыка, звук). Документальный, игровой, анимационный фильмы. Телевизионное изображение, его особенности и возможности (видеосюжет, репортаж и др.). Коллективный процесс творчества в кино. (Сценарист, режиссёр, оператор, художник, актер). Мастера российского кинематографа (С.М. Эйзенштейн, С.Ф. Бондарчук, А. А. Тарковский, Н.С. Михалков).

2.2.17. Музыка

5 КЛАСС

Музыка как вид искусства

Интонация как носитель образного смысла. Многообразие интонационно-образных построений. Средство музыкальной выразительности в создании музыкального образа и характер музыки. Разнообразие вокальной, инструментальной, вокально-инструментальной, симфонической и театральной музыки. Круг музыкальных образов (лирические, драматические, героические, романтические, эпические и др.), их взаимосвязь и развитие. Многообразие связей музыки с литературой. Взаимодействие музыки и литературы в музыкальном театре. Многообразие связей музыки с изобразительным искусством. Портрет в музыке и изобразительном искусстве. Картины природы в музыке и в изобразительном искусстве. Символика скульптуры, архитектуры, музыки.

Народное музыкальное творчество

Устное народное музыкальное творчество в развитии общей культуры народа. Характерные черты русской народной музыки. Основные жанры русской народной вокальной музыки. *Различные исполнительские типы художественного общения (хоровое, соревновательное, сказительное).* Музыкальный фольклор народов России. Знакомство с музыкальной культурой, народным музыкальным творчеством своего региона.

Русская музыка от эпохи средневековья до рубежа XIX-XXвв

Древнерусская духовная музыка. *Знаменный распев как основа древнерусской храмовой музыки.* Основные жанры профессиональной музыки эпохи Просвещения: кант, хоровой концерт, литургия. Обращение композиторов к народным истокам профессиональной музыки. Романтизм в русской музыке. Стилиевые особенности в творчестве русских композиторов (М.И. Глинка, М.П. Мусоргский, А.П. Бородин, Н.А. Римский-Корсаков, П.И. Чайковский,

С.В. Рахманинов). Роль фольклора в становлении профессионального музыкального искусства. Духовная музыка русских композиторов.

Зарубежная музыка от эпохи средневековья до рубежа XIX-XX вв.

Жанры зарубежной духовной и светской музыки в эпохи Возрождения и Барокко (мадригал, мотет, fuga, месса, реквием, шансон). И.С. Бах – выдающийся музыкант эпохи Барокко. Венская классическая школа (Й. Гайдн, В. Моцарт, Л. Бетховен). Творчество композиторов-романтиков Ф. Шопен, Ф. Лист, Р. Шуман, Ф. Шуберт, Э. Григ). Основные жанры светской музыки (соната, симфония, камерно-инструментальная и вокальная музыка, опера, балет). *Развитие жанров светской музыки* Основные жанры светской музыки XIX века (соната, симфония, камерно-инструментальная и вокальная музыка, опера, балет). *Развитие жанров светской музыки (камерная инструментальная и вокальная музыка, концерт, симфония, опера, балет)*.

Русская и зарубежная музыкальная культура XX в.

Знакомство с творчеством всемирно известных отечественных композиторов (И.Ф. Стравинский, С.С. Прокофьев, Д.Д. Шостакович, Г.В. Свиридов, Р. Щедрин, А.И. Хачатурян, А.Г. Шнитке) Многообразие стилей в отечественной и зарубежной музыке XX века (импрессионизм). Отечественные и зарубежные композиторы-песенники XX столетия. Обобщенное представление о современной музыке, ее разнообразии и характерных признаках. Мюзикл.

Современная музыкальная жизнь

Современные выдающиеся, композиторы, вокальные исполнители и инструментальные коллективы.

Значение музыки в жизни человека

Музыкальное искусство как воплощение жизненной красоты и жизненной правды.

Своеобразие видения картины мира в национальных музыкальных культурах Востока и Запада.

6 КЛАСС

Музыка как вид искусства

Многообразие интонационно-образных построений. Портрет в музыке и изобразительном искусстве. Круг музыкальных образов (лирические, драматические, героические, романтические, эпические и др.), их взаимосвязь и развитие. Программная музыка. Многообразие связей музыки с изобразительным искусством Интонация как носитель образного смысла. Разнообразие вокальной, инструментальной, вокально-инструментальной, камерной, симфонической и театральной музыки. Средства музыкальной выразительности в создании музыкального образа и характера музыки. Портрет в музыке и изобразительном искусстве

Русская музыка от эпохи средневековья до рубежа XIX-XX вв

Формирование русской классической музыкальной школы (М.И. Глинка). Традиции русской музыкальной классики, стилевые черты русской классической музыкальной школы.

Обращение композиторов к народным истокам профессиональной музыки. Древнерусская духовная музыка.

Духовная музыка русских композиторов. Силевые особенности в творчестве русских композиторов (М.И. Глинка, М.П. Мусоргский, А.П. Бородин, Н.А. Римский-Корсаков, П.И. Чайковский, С.В. Рахманинов).

Зарубежная музыка от эпохи средневековья до рубежа XIX-XX вв

Творчество композиторов-романтиков Ф. Шопен, Ф. Лист, Р. Шуман, Ф. Шуберт, Э. Григ). Основные жанры светской музыки (соната, симфония, камерно-инструментальная и вокальная музыка, опера, балет). И.С. Бах – выдающийся музыкант эпохи Барокко. Средневековая духовная музыка: григорианский хорал.

Жанры зарубежной духовной и светской музыки в эпохи Возрождения и Барокко (мадригал, мотет, fuga, месса, реквием, шансон) Развитие жанров светской музыки (камерная инструментальная и вокальная музыка, концерт, симфония, опера, балет).

Русская и зарубежная музыкальная культура XX в.

Рок-музыка и ее отдельные направления (рок-опера, рок-н-ролл.). Знакомство с творчеством всемирно известных отечественных композиторов (И.Ф. Стравинский, С.С. Прокофьев, Д.Д. Шостакович, Г.В. Свиридов, Р. Щедрин, А.И. Хачатурян, А.Г. Шнитке) и зарубежных композиторов XX столетия (К. Дебюсси, К. Орф, М. Равель, Б. Бриттен, А. Шенберг). Электронная музыка. Современные технологии записи и воспроизведения музыки. Джаз: спиричуэл, блюз, симфоджаз – наиболее яркие композиторы и исполнители. Авторская песня: прошлое и настоящее.

Современная музыкальная жизнь

Наследие выдающихся отечественных (Ф.И. Шаляпин, Д.Ф. Ойстрах, А.В. Свешников; Д.А. Хворостовский, А.Ю. Нетребко, В.Т. Спиваков, Н.Л. Луганский, Д.Л. Мацуев и др.) и зарубежных исполнителей (Э. Карузо, М. Каллас; П. Паваротти, М. Кабалье, В. Клиберн, В. Кельмпф и др.) классической музыки. Современные выдающиеся, композиторы, вокальные исполнители и инструментальные коллективы.

Значение музыки в жизни человека

Воздействие музыки на человека, ее роль в человеческом обществе. «Вечные» проблемы жизни в творчестве композиторов. Стиль как отражение мироощущения композитора. Преобразующая сила музыки как вида искусства.

7 КЛАСС

Музыка как вид искусства

Портрет в музыке и изобразительном искусстве. Круг музыкальных образов (лирические, драматические, героические, романтические, эпические и др.), их взаимосвязь и развитие. Интонация как носитель образного смысла. Различные формы построения музыки (двухчастная и трехчастная, вариации, рондо, сонатно-симфонический цикл, сюита), их возможности в воплощении и развитии музыкальных образов. Многообразие интонационно-образных построений Портрет в музыке и изобразительном искусстве. Многообразие связей музыки с изобразительным искусством Разнообразие вокальной, инструментальной, вокально-инструментальной, камерной, симфонической и театральной музыки. Средства музыкальной выразительности в создании музыкального образа и характера музыки.

Народное музыкальное творчество

Истоки и интонационное своеобразие, музыкального фольклора разных стран.

Русская музыка от эпохи средневековья до рубежа XIX-XX вв

Формирование русской классической музыкальной школы (М.И. Глинка). Стилевые особенности в творчестве русских композиторов (М.И. Глинка, М.П. Мусоргский, А.П. Бородин, Н.А. Римский-Корсаков, П.И. Чайковский, С.В. Рахманинов).

Зарубежная музыка от эпохи средневековья до рубежа XIX-XX вв

Венская классическая школа (Й. Гайдн, В. Моцарт, Л. Бетховен). Основные жанры светской музыки (соната, симфония, камерно-инструментальная и вокальная музыка, опера, балет). Творчество композиторов-романтиков Ф. Шопен, Ф. Лист, Р. Шуман, Ф. Шуберт, Э. Григ). Развитие жанров светской музыки (камерная инструментальная и вокальная музыка, концерт, симфония, опера, балет). Жанры зарубежной духовной и светской музыки в эпохи Возрождения и Барокко (мадригал, мотет, fuga, месса, реквием, шансон). Развитие жанров светской музыки (камерная инструментальная и вокальная музыка, концерт, симфония, опера, балет). Оперный жанр в творчестве композиторов XIX века (Ж. Бизе, Дж. Верди).

Русская и зарубежная музыкальная культура XX в.

Джаз: спиричуэл, блюз, симфоджаз – наиболее яркие композиторы и исполнители. Рок-музыка и ее отдельные направления (рок-опера, рок-н-ролл.).

Знакомство с творчеством всемирно известных зарубежных композиторов XX столетия (К. Дебюсси, К. Орф, М. Равель, Б. Бриттен, А. Шенберг). Знакомство с творчеством всемирно известных отечественных композиторов (И.Ф. Стравинский, С.С. Прокофьев, Д.Д. Шостакович, Г.В. Свиридов, Р. Щедрин, А.И. Хачатурян, А.Г. Шнитке) Знакомство с творчеством всемирно известных отечественных композиторов (И.Ф. Стравинский, С.С. Прокофьев, Д.Д. Шостакович, Г.В. Свиридов, Р. Щедрин, А.И. Хачатурян, А.Г. Шнитке)

Современная музыкальная жизнь

Может ли современная музыка считаться классической? Панорама современной музыкальной жизни в России и за рубежом: концерты, конкурсы и фестивали (современной и классической музыки). Всемирные центры музыкальной культуры и музыкального образования.

Классическая музыка в современных обработках.

Значение музыки в жизни человека

Музыкальное искусство как воплощение жизненной красоты и жизненной правды. «Вечные» проблемы жизни в творчестве композиторов.

8 КЛАСС

Музыка как вид искусства

Символика скульптуры, архитектуры, музыки. Портрет в музыке и изобразительном искусстве. Интонация как носитель образного смысла.

Круг музыкальных образов (лирические, драматические, героические, романтические, эпические и др.), их взаимосвязь и развитие. Разнообразие вокальной, инструментальной, вокально-инструментальной, камерной, симфонической и театральной музыки.

Народное музыкальное творчество

Истоки и интонационное своеобразие, музыкального фольклора разных стран.

Русская музыка от эпохи средневековья до рубежа XIX-XX вв

Стилевые особенности в творчестве русских композиторов (М.И. Глинка, М.П. Мусоргский, А.П. Бородин, Н.А. Римский-Корсаков, П.И. Чайковский, С.В. Рахманинов). Традиции русской музыкальной классики, стилиевые черты русской классической музыкальной школы. Знаменный распев как основа древнерусской храмовой музыки. Духовная музыка русских композиторов.

Зарубежная музыка от эпохи средневековья до рубежа XIX-XX вв.

Основные жанры светской музыки (соната, симфония, камерно-инструментальная и вокальная музыка, опера, балет). Творчество композиторов-романтиков Ф. Шопен, Ф. Лист, Р. Шуман, Ф. Шуберт, Э. Григ). Оперный жанр в творчестве композиторов XIX века (Ж. Бизе, Дж. Верди).

Русская и зарубежная музыкальная культура XX в

Знакомство с творчеством всемирно известных отечественных композиторов (И.Ф. Стравинский, С.С. Прокофьев, Д.Д. Шостакович, Г.В. Свиридов, Р. Щедрин, А.И. Хачатурян, А.Г. Шнитке) Многообразие стилей в отечественной и зарубежной музыке XX века (импрессионизм). Обобщенное представление о современной музыке, ее разнообразии и характерных признаках. Мюзикл. Рок-музыка и ее отдельные направления (рок-опера, рок-н-ролл.).

Современная музыкальная жизнь

Может ли современная музыка считаться классической? Всемирные центры музыкальной культуры и музыкального образования. Современные выдающиеся, композиторы, вокальные исполнители и инструментальные коллективы. Классическая музыка в современных обработках. Панорама современной музыкальной жизни в России и за рубежом: концерты, конкурсы и фестивали (современной и классической музыки).

Значение музыки в жизни человека

Музыкальное искусство как воплощение жизненной красоты и жизненной правды. «Вечные» проблемы жизни в творчестве композиторов. Стиль как отражение мироощущения композитора.

2.2.18 Технология

Содержание учебного предмета 5 класс

<i>Раздел учебной программы</i>	<i>Основное содержание раздела учебной программы</i>
Современные материальные, информационные и гуманитарные технологии и перспективы их развития	Потребности и технологии. Потребности. Иерархия потребностей. Общественные потребности. Потребности и цели. Развитие потребностей и развитие технологий. Реклама. Принципы организации рекламы. Способы воздействия рекламы на потребителя и его потребности. Понятие технологии. История развития технологий. Источники развития технологий: эволюция потребностей, практический опыт, научное знание, технологизация научных идей. Развитие технологий и проблемы антропогенного воздействия на окружающую среду. Технологический процесс, его параметры, сырье, ресурсы, результат. Виды ресурсов. Способы получения ресурсов. Взаимозаменяемость ресурсов. Условия реализации технологического процесса. Побочные эффекты реализации технологического процесса.
Формирование технологической культуры и проектно-технологического мышления обучающихся	Автоматизация производства. Производственные технологии автоматизированного производства. Материалы, изменившие мир. Технологии получения материалов. Современные материалы: многофункциональные материалы, возобновляемые материалы (биоматериалы), пластики и керамика как альтернатива металлам, новые перспективы применения металлов, пористые металлы. Технологии получения и обработки материалов с заданными свойствами (закалка, сплавы, обработка поверхности (бомбардировка и т. п.), порошковая металлургия, композитные материалы, технологии синтеза. Биотехнологии. Технологии в сфере быта. Экология жилья. Технологии содержания жилья. Способы представления технической и технологической информации. Техническое задание. Технические условия. Эскизы и чертежи. Технологическая карта. Алгоритм. Инструкция. Описание систем и процессов с помощью блок-схем. Техники проектирования, конструирования, моделирования. Способы выявления потребностей. Методы принятия решения. Анализ альтернативных ресурсов. Порядок действий по сборке конструкции / механизма. Способы соединения деталей. Логика проектирования технологической системы Модернизация изделия и создание нового изделия как виды проектирования технологической системы. Конструкции. Основные характеристики конструкций. Порядок действий по проектированию конструкции / механизма, удовлетворяющей(-его) заданным условиям. <i>Робототехника и среда конструирования.</i> Бюджет проекта. Составление программы изучения потребностей. Составление технического задания / спецификации задания на изготовление продукта, призванного удовлетворить выявленную потребность, но не удовлетворяемую в настоящее время потребностью ближайшего социального окружения или его представителей. Сборка моделей. Исследование характеристик конструкций. Проектирование и конструирование моделей по известному прототипу. Испытания, анализ, варианты модернизации. Модернизация продукта.

	<p>Разработка конструкций в заданной ситуации: нахождение вариантов, отбор решений, проектирование и конструирование, испытания, анализ, способы модернизации, альтернативные решения. Конструирование простых систем с обратной связью на основе технических конструкторов. Составление карт простых механизмов, включая сборку действующей модели в среде образовательного конструктора.</p>
	<p>Построение модели механизма, состоящего из 4-5 простых механизмов по кинематической схеме. <i>Модификация механизма на основе технической документации для получения заданных свойств (решения задачи) – моделирование с помощью конструктора или в виртуальной среде. Простейшие роботы.</i></p> <p>Составление технологической карты известного технологического процесса. Апробация путей оптимизации технологического процесса.</p> <p>Изготовление информационного продукта по заданному алгоритму. Изготовление продукта на основе технологической документации с применением элементарных (не требующих регулирования) рабочих инструментов (продукт и технология его изготовления – на выбор образовательной организации).</p> <p>Автоматизированное производство на предприятиях нашего региона.</p> <p>Разработка и изготовление материального продукта. Апробация полученного материального продукта. Модернизация материального продукта.</p> <p>Планирование (разработка) материального продукта в соответствии с задачей собственной деятельности (включая моделирование и разработку документации) или на основе самостоятельно проведенных исследований потребительских интересов (тематика: дом и его содержание, школьное здание и его содержание).</p> <p>Разработка проектного замысла по алгоритму («бытовые мелочи»): реализация этапов анализа ситуации, целеполагания, выбора системы и принципа действия / модификации продукта (поисковый и аналитический этапы проектной деятельности). Изготовление материального продукта с применением элементарных (не требующих регулирования) и сложных (требующих регулирования / настройки) рабочих инструментов / технологического оборудования (практический этап проектной деятельности)</p> <p>Обобщение опыта получения продуктов различными субъектами, анализ потребительских свойств этих продуктов, запросов групп их потребителей, условий производства. Оптимизация и регламентация технологических режимов производства данного продукта. Пилотное применение технологии на основе разработанных регламентов.</p>
	Подведение итогов

**Содержание учебного предмета
6 класс**

Раздел учебной программы	Основное содержание раздела учебной программы
---------------------------------	--

<p>Современные материальные, информационные и гуманитарные технологии и перспективы их развития</p>	<p>Понятие технологии. Технологический процесс, его параметры, сырье, ресурсы, результат. Виды ресурсов. Способы получения ресурсов. Взаимозаменяемость ресурсов. Ограниченность ресурсов. Производственные технологии. Промышленные технологии.</p>
<p>Формирование технологической культуры и проектно-технологического мышления обучающихся</p>	<p>Автоматизация производства. Производственные технологии автоматизированного производства. Материалы, изменившие мир. Технологии получения материалов. Современные материалы: многофункциональные материалы, возобновляемые материалы (биоматериалы), пластики и керамика как альтернатива металлам, новые перспективы применения металлов, пористые металлы. Технологии получения и обработки материалов с заданными свойствами (закалка, сплавы, обработка поверхности (бомбардировка и т. п.), порошковая металлургия, композитные материалы, технологии синтеза. Биотехнологии. Роль метрологии в современном производстве. Технологии в сфере быта. Технологии содержания жилья. Взаимодействие со службами ЖКХ. Способы представления технической и технологической информации. Техническое задание. Технические условия. Эскизы и чертежи. Техники проектирования, конструирования, моделирования. Способы выявления потребностей. Методы принятия решения. Анализ альтернативных ресурсов. Порядок действий по сборке конструкции / механизма. Способы соединения деталей. Технологический узел. Понятие модели. Логика проектирования технологической системы Модернизация изделия и создание нового изделия как виды проектирования технологической системы. Конструкции. Основные характеристики конструкций. Порядок действий по проектированию конструкции / механизма, удовлетворяющей(-его) заданным условиям. Моделирование. Функции моделей. Использование моделей в процессе проектирования технологической системы. Простые механизмы как часть технологических систем. <i>Робототехника и среда конструирования.</i> Виды движения. Кинематические схемы Опыт проектирования, конструирования, моделирования. Составление программы изучения потребностей. Составление технического задания / спецификации задания на изготовление продукта, призванного удовлетворить выявленную потребность, но не удовлетворяемую в настоящее время потребностью ближайшего социального окружения или его представителей. Сборка моделей. Исследование характеристик конструкций. Проектирование и конструирование моделей по известному прототипу. Испытания, анализ, варианты модернизации. Модернизация продукта. Разработка конструкций в заданной ситуации: нахождение вариантов, отбор решений, проектирование и конструирование, испытания, анализ, способы модернизации, альтернативные решения. Конструирование простых систем с обратной связью на основе технических конструкторов. Составление карт простых механизмов, включая сборку действующей модели в среде образовательного конструктора. Построение модели</p>

	<p>механизма, состоящего из 4-5 простых механизмов по кинематической схеме. <i>Модификация механизма на основе технической документации для получения заданных свойств (решения задачи) – моделирование с помощью конструктора или в виртуальной среде. Простейшие роботы.</i></p> <p>Апробация путей оптимизации технологического процесса.</p> <p>Изготовление продукта на основе технологической документации с применением элементарных (не требующих регулирования) рабочих инструментов (продукт и технология его изготовления – на выбор образовательной организации).</p> <p>Разработка и создание изделия средствами учебного станка, управляемого программой компьютерного трехмерного проектирования.</p> <p>Автоматизированное производство на предприятиях нашего региона.</p> <p>Апробация полученного материального продукта. Модернизация материального продукта.</p>
	<p>Планирование (разработка) материального продукта в соответствии с задачей собственной деятельности (включая моделирование и разработку документации) или на основе самостоятельно проведенных исследований потребительских интересов (тематика: дом и его содержание, школьное здание и его содержание).</p> <p>Разработка проектного замысла по алгоритму («бытовые мелочи»): реализация этапов анализа ситуации, целеполагания, выбора системы и принципа действия / модификации продукта (поисковый и аналитический этапы проектной деятельности). Изготовление материального продукта с применением элементарных (не требующих регулирования) и сложных (требующих регулирования / настройки) рабочих инструментов / технологического оборудования (практический этап проектной деятельности)</p> <p>Обобщение опыта получения продуктов различными субъектами, анализ потребительских свойств этих продуктов, запросов групп их потребителей, условий производства. Оптимизация и регламентация технологических режимов производства данного продукта. Пилотное применение технологии на основе разработанных регламентов.</p>
	<p>Подведение итогов</p>

Содержание учебного предмета

7 класс

Блок (раздел)	Основное содержание раздела рабочей программы
<p>Современные материальные, информационные и гуманитарные технологии и перспективы их развития.</p>	<p>Реклама. Принципы организации рекламы. Способы воздействия рекламы на потребителя и его потребности. Понятие технологии. Цикл жизни технологии. Материальные технологии, информационные технологии, социальные технологии.</p> <p>История развития технологий. Источники развития технологий: эволюция потребностей, практический опыт, научное знание, технологизация научных идей. Технологии и мировое хозяйство. Закономерности технологического развития.</p> <p>Технологический процесс, его параметры, сырье, ресурсы, результат. Виды ресурсов. Способы получения ресурсов. Взаимозаменяемость ресурсов. Ограниченность ресурсов. Условия реализации технологического процесса. Побочные эффекты реализации технологического процесса. Технология в контексте производства.</p> <p>Производственные технологии. Промышленные технологии.</p>

	<p>Современные промышленные технологии получения продуктов питания. Энергетическое обеспечение нашего дома. Электроприборы. Бытовая техника и ее развитие. Освещение и освещенность, нормы освещенности в зависимости от назначения помещения. Отопление и тепловые потери. Энергосбережение в быту. Электробезопасность в быту и экология жилища.</p> <p>Способы обработки продуктов питания и потребительские качества пищи. Культура потребления: выбор продукта / услуги.</p>
<p>Формирование технологической культуры и проектно-технологического мышления обучающихся</p>	<p>Способы представления технической и технологической информации. Техническое задание. Технические условия. Эскизы и чертежи. Технологическая карта. Алгоритм. Инструкция. Описание систем и процессов с помощью блок-схем. Электрическая схема.</p> <p>Техники проектирования, конструирования, моделирования. Способы выявления потребностей. Методы принятия решения. Анализ альтернативных ресурсов.</p> <p>Логика проектирования технологической системы Модернизация изделия и создание нового изделия как виды проектирования технологической системы. Конструкции. Основные характеристики конструкций. Порядок действий по проектированию конструкции / механизма, удовлетворяющей(-его) заданным условиям. Моделирование. Функции моделей. Использование моделей в процессе проектирования технологической системы.</p> <p>Логика построения и особенности разработки отдельных видов проектов: технологический проект, дизайн-проект, исследовательский проект, социальный проект. Бюджет проекта. Способы продвижения продукта на рынке. Опыт проектирования, конструирования, моделирования.</p> <p>Составление программы изучения потребностей. Составление технического задания / спецификации задания на изготовление продукта, призванного удовлетворить выявленную потребность, но не удовлетворяемую в настоящее время потребность ближайшего социального окружения или его представителей.</p> <p>Обобщение опыта получения продуктов различными субъектами, анализ потребительских свойств этих продуктов, запросов групп их потребителей, условий производства. Оптимизация и регламентация технологических режимов производства данного продукта. Пилотное применение технологии на основе разработанных регламентов.</p> <p>Разработка и реализации персонального проекта, направленного на разрешение лично значимой для обучающегося проблемы. Реализация запланированной деятельности по продвижению продукта.</p> <p>Разработка проектного замысла в рамках избранного обучающимся вида проекта.</p>

8 класс

Блок (раздел)	Основное содержание раздела рабочей программы
<p>Современные материальные, информационные и гуманитарные технологии и перспективы их развития.</p>	<p>Потребности и технологии. Потребности. Иерархия потребностей. Общественные потребности. Потребности и цели. Развитие потребностей и развитие технологий. Реклама. Принципы организации рекламы. Способы воздействия рекламы на потребителя и его потребности. Понятие технологии. Цикл жизни технологии. Материальные технологии, информационные технологии, социальные технологии.</p> <p>Виды ресурсов. Способы получения ресурсов. Взаимозаменяемость ресурсов. Ограниченность ресурсов.</p>

	<p>Технологии возведения, ремонта и содержания зданий и сооружений.</p> <p>Производство, преобразование, распределение, накопление и передача энергии как технология. Использование энергии: механической, электрической, тепловой, гидравлической. Машины для преобразования энергии. Устройства для накопления энергии. Устройства для передачи энергии. Потеря энергии. Последствия потери энергии для экономики и экологии. Пути сокращения потерь энергии. Альтернативные источники энергии.</p> <p>Специфика социальных технологий. Технологии работы с общественным мнением. Социальные сети как технология. Технологии сферы услуг.</p> <p>Современные информационные технологии. Потребности в перемещении людей и товаров, потребительские функции транспорта. Виды транспорта, история развития транспорта. Влияние транспорта на окружающую среду. Безопасность транспорта. Транспортная логистика. Регулирование транспортных потоков</p> <p>Нанотехнологии: новые принципы получения материалов и продуктов с заданными свойствами. Электроника (фотоника). Квантовые компьютеры. Развитие многофункциональных ИТ-инструментов. Медицинские технологии. Тестирующие препараты. Локальная доставка препарата. Персонализированная вакцина. Генная инженерия как технология ликвидации нежелательных наследуемых признаков. Создание генетических тестов. Создание органов и организмов с искусственной генетической программой.</p> <p>Управление в современном производстве. Роль метрологии в современном производстве. Инновационные предприятия. Трансферт технологий.</p> <p>Осуществление мониторинга СМИ и ресурсов Интернета по вопросам формирования, продвижения и внедрения новых технологий, обслуживающих ту или иную группу потребностей или отнесенных к той или иной технологической стратегии</p> <p>Технологии в сфере быта.</p> <p>Экология жилья. Технологии содержания жилья. Взаимодействие со службами ЖКХ. Хранение продовольственных и непродовольственных продуктов.</p> <p>Энергетическое обеспечение нашего дома. Электроприборы. Бытовая техника и ее развитие. Освещение и освещенность, нормы освещенности в зависимости от назначения помещения. Отопление и тепловые потери. Энергосбережение в быту. Электробезопасность в быту и экология жилища.</p>
<p>Формирование технологической культуры и проектно-технологического мышления обучающихся</p>	<p>Электрическая схема.</p> <p>Виды движения. Кинематические схемы</p> <p>Фандрайзинг. Специфика фандрайзинга для разных типов проектов.</p> <p>Моделирование процесса управления в социальной системе (на примере элемента школьной жизни). Компьютерное моделирование, проведение виртуального эксперимента (на примере характеристик транспортного средства).</p> <p>Разработка вспомогательной технологии. Разработка / оптимизация и введение технологии на примере организации действий и взаимодействия в быту.</p> <p>Разработка и изготовление материального продукта. Апробация полученного материального продукта. Модернизация материального продукта.</p> <p>Разработка проекта освещения выбранного помещения, включая отбор конкретных приборов, составление схемы электропроводки. Обоснование</p>

	<p>проектного решения по основаниям соответствия запросу и требованиям к освещенности и экономичности. Проект оптимизации энергозатрат.</p> <p>Обобщение опыта получения продуктов различными субъектами, анализ потребительских свойств этих продуктов, запросов групп их потребителей, условий производства. Оптимизация и регламентация технологических режимов производства данного продукта. Пилотное применение технологии на основе разработанных регламентов.</p> <p>Разработка и реализации персонального проекта, направленного на разрешение лично значимой для обучающегося проблемы. Реализация запланированной деятельности по продвижению продукта.</p> <p>Разработка проектного замысла в рамках избранного обучающимся вида проекта.</p>
<p>Построение образовательных траекторий и планов в области профессионального самоопределения</p>	<p>Предприятия региона проживания обучающихся, работающие на основе современных производственных технологий. Обзор ведущих технологий, применяющихся на предприятиях региона, рабочие места и их функции.</p> <p>Производство и потребление энергии в регионе проживания обучающихся, профессии в сфере энергетики. Автоматизированные производства региона проживания обучающихся, новые функции рабочих профессий в условиях высокотехнологичных автоматизированных производств и новые требования к кадрам. Производство материалов на предприятиях региона проживания обучающихся. Производство продуктов питания на предприятиях региона проживания обучающихся. Организация транспорта людей и грузов в регионе проживания обучающихся, спектр профессий.</p> <p>Понятия трудового ресурса, рынка труда. Характеристики современного рынка труда. Квалификации и профессии. Цикл жизни профессии. <i>Стратегии профессиональной карьеры</i>. Современные требования к кадрам.</p> <p>Концепции «обучения для жизни» и «обучения через всю жизнь».</p> <p>Система профильного обучения: права, обязанности и возможности.</p> <p>Предпрофессиональные пробы в реальных и / или модельных условиях, дающие представление о деятельности в определенной сфере. Опыт принятия ответственного решения при выборе краткосрочного курса.</p>

2.2.19 Физическая культура

Содержание учебного предмета (курса)

5 класс

Физическая культура как область знаний. История и современное развитие физической культуры

Олимпийские игры в древности.

Современное представление о физической культуре.

Физическое развитие человека. Всероссийский физкультурно-спортивный комплекс «Готов к труду и обороне».

Физическая культура человека.

Здоровье и здоровый образ жизни

Закаливание организма. Правила безопасности и гигиенические требования

Способы двигательной (физкультурной) деятельности. Организация и проведение самостоятельных занятий физической культурой.

Подготовка к местам занятий физической культурой.

Оценка эффективности занятий физической культурой

Самонаблюдение и самоконтроль.

Физическое совершенствование: физкультурно-оздоровительная деятельность.

Комплексы упражнений для оздоровительных форм занятий физической культурой
Оздоровительные формы занятий в режиме учебного дня и учебной недели

Спортивно-оздоровительная деятельность с общеразвивающей направленностью

Комплексы упражнений для оздоровительных форм занятий физической культурой

Спортивно-оздоровительная деятельность

Гимнастика с основами акробатики

Организуемые команды и приёмы

Акробатические упражнения и комбинации.

Опорные прыжки

Гимнастические упражнения и комбинации на спортивных снарядах: Упражнения на гимнастическом бревне (девочки)

Упражнения на перекладине (мальчики)

Упражнения и комбинации на брусьях.

Лёгкая атлетика

Беговые упражнения

Прыжковые упражнения

Метание малого мяча

Лыжные гонки

Передвижения на лыжах

Подъёмы, спуски, повороты, торможения

Баскетбол.

Овладение техникой передвижения, остановок, поворотов и стоек. Освоение техники ведения мяча (по прямой, «змейкой», с обеганием лежащих и стоящих предметов). Овладение техникой бросков мяча: стоя на месте, в прыжке, в движении. Броски мяча в корзину. Групповые и индивидуальные тактические движения. Игра по правилам.

Волейбол.

Краткая характеристика вида спорта.

Овладение техникой передвижения, остановок, поворотов и стоек. Освоение техники приёма и передач мяча: подача мяча (нижняя и верхняя), стоя на месте, в прыжке, в движении. Освоение техники прямого нападающего удара. Освоение тактики игры. Групповые и индивидуальные тактические движения. Игра по правилам.

Футбол. Мини-футбол

Краткая характеристика вида спорта. Освоение техники ведения мяча (по прямой, «змейкой», с лежащих и стоящих предметов).

Освоение ударов по мячу с места и в движении, остановка катящегося мяча, приземление летящего мяча. Овладение техникой ударов по воротам. Групповые и индивидуальные тактические движения. Игра по правилам.

Национальные виды спорта:

Самбо. История развития самбо. Технические и тактические приемы.

техничко-тактические действия и правила.

Плавание.

Вхождение в воду и передвижение по дну бассейна.

Подводящие упражнения в лежание на воде, всплывание скольжение

Прикладно-ориентированная подготовка

Прикладная физическая подготовка. Полоса препятствий

Общефизическая подготовка.

Упражнения на развитие силы, быстроты, выносливости, координации, гибкости, ловкости.

6 класс

Физическая культура как область знаний. История и современное развитие физической культуры

Возрождение Олимпийских игр и олимпийского движения.

Современное представление о физической культуре.

Физическая подготовка, ее связь с укреплением здоровья, развитием физических качеств. Всероссийский физкультурно-спортивный комплекс «Готов к труду и обороне».

Физическая культура человека

Коррекция осанки и телосложения.

Способы двигательной (физкультурной) деятельности. Организация и проведение самостоятельных занятий физической культурой

Подбор упражнений и составление индивидуальных комплексов для утренней зарядки, физкультминуток, физкультпауз, коррекции осанки и телосложения

Оценка эффективности занятий физической культурой

Оценка эффективности занятий.

Физическое совершенствование. Физкультурно-оздоровительная деятельность

Комплексы упражнений для оздоровительных форм занятий физической культурой.

Комплексы упражнений современных оздоровительных систем физического воспитания, ориентированных на повышение функциональных возможностей организма, развитие основных физических качеств.

Спортивно-оздоровительная деятельность

Гимнастика с основами акробатики. Организующие команды и приёмы.

Акробатические упражнения и комбинации.

Гимнастические упражнения и комбинации на спортивных снарядах

Опорные прыжки

Упражнения на гимнастическом бревне (девочки)

Упражнения на перекладине (мальчики)

Упражнения и комбинации на брусьях.

Лёгкая атлетика.

Краткая характеристика вида спорта

Требования к ТБ

Беговые упражнения; бег на длинные, средние и короткие дистанции.

Высокий старт; низкий старт.

Ускорения с высокого старта.

Прыжковые упражнения: прыжок в длину с разбега.

Прыжок в высоту «перешагиванием»

Метание малого мяча

Метание малого мяча по движущейся (катящейся) мишени.

Кроссовый бег.

Развитие скоростных способностей

Правила соревнований по лёгкой атлетике.

Гимнастика с основами акробатики

Краткая характеристика вида спорта.

Требование к технике безопасности.

Упражнения общеразвивающей направленности

Организующие команды и приёмы: передвижения строевым шагом одной, двумя, тремя колоннами.

Акробатические упражнения и комбинации: кувырок назад в упор присев; кувырок назад из стойки на лопатках в полушпагат; кувырок назад в упор стоя ноги врозь.

Опорные прыжки через гимнастического козла ноги врозь.

Упражнения и комбинации на гимнастическом бревне(девочки): передвижения приставными шагами, прыжками, повороты стоя на месте и прыжком; наклоны вперед и назад, вправо и влево основной стойке.

Упражнения и комбинации на гимнастической перекладине: из виса стоя толчком двумя переход в упор, из упора махом назад переход в вис на согнутых руках; махом назад соскок.

Упражнения и комбинации на гимнастических брусьях: наскок в упор; из упора в сед ноги врозь; из седа ноги врозь кувырок вперёд в сед ноги врозь.

Развитие гибкости, координации движений, силы, выносливости.

Правила соревнований по гимнастике

Баскетбол.

Краткая характеристика вида спорта.

Требование к ТБ.

Передача мяча одной рукой от плеча; передача мяча при встречном движении.

Повороты с мячом на месте

Ведение мяча шагом, бегом, змейкой, с беганием стоек.

Штрафной бросок.

Перехват мяча во время ведения.

Бросок мяча одной рукой от головы в прыжке.

Освоение техники индивидуальной защиты.

Закрепление техники владения мячом и развитие координационных способностей.

Освоение тактики игры.

Игра по правилам.

Волейбол

Краткая характеристика вида спорта.

Требование к ТБ

Приём и передача мяча двумя руками.

Передача мяча сверху двумя руками назад.

Приём мяча одной рукой с последующим перекатом в сторону.

Нижняя прямая подача.

Верхняя прямая подача.

Овладение игрой и комплексное развитие психомоторных способностей.

Развитие выносливости, быстроты, силы, координации.

Освоение тактики игры.

Игра по правилам.

Футбол. Мини - футбол

Краткая характеристика вида спорта.

Требование к ТБ

Удар по неподвижному и катящемуся мячу внутренней и внешней стороны стопы.

Удар по мячу серединой лба.

Остановка мяча подошвой

Закрепление техники владения мячом и развитие координационных способностей.

Перемещения, владение мячом и развитие координационных способностей.

Освоение тактики игры.

Игра по правилам

Лыжные гонки

Краткая характеристика вида спорта.

Требование к ТБ.

Передвижение с чередованием ходов.

Переходом с одного способа на другой (переход без шага, переход через шаг, через два шага)

Подъём лесенкой, подъём ёлочкой.

Спуск в основной и низкой стойке

Национальные виды спорта:

Самбо. История развития самбо. Технические и тактические приемы.

Плавание.

Вхождение в воду и передвижение по дну бассейна.

Подводящие упражнения в лежание на воде, всплывание скольжение

Требования к ТБ

Кроль на груди и спине.

Брасс.

Игры и развлечения на воде.

Прикладная физическая подготовка: ходьба, бег и прыжки, выполняемые разными способами в разных условиях; лазание, перелезание, ползание; метание малого мяча по движущейся мишени; преодоление препятствий разной сложности; передвижение в висах и упорах. Полосы препятствий, включающие разнообразные прикладные упражнения. Общефизическая подготовка. Упражнения, ориентированные на развитие основных физических качеств (силы, быстроты, выносливости, координации, гибкости, ловкости). Специальная физическая подготовка. Упражнения, ориентированные на развитие специальных, определяемых базовым видом спорта (гимнастика с основами акробатики, легкая атлетика, лыжные гонки, плавание, спортивные игры)

7 класс

Физическая культура как область знаний. История и современное развитие физической культуры

Олимпийское движение в России.

Современное представление о физической культуре (основные понятия)

Физическая подготовка, ее связь с укреплением здоровья, развитием физических качеств. Всероссийский физкультурно-спортивный комплекс «Готов к труду и обороне».

Физическая культура человека

Коррекция осанки и телосложения.

Способы двигательной (физкультурной) деятельности

Организация и проведение самостоятельных занятий физической культурой

Подготовка к занятиям физической культурой (выбор мест занятий, инвентаря и одежды, планирование занятий с разной функциональной направленностью). Подбор упражнений и составление индивидуальных комплексов для утренней зарядки, физкультминуток, физкультпауз, коррекции осанки и телосложения.

Оценка эффективности занятий физической культурой

Оценка эффективности занятий. Оценка техники осваиваемых упражнений, способы выявления и устранения технических ошибок.

Физическое совершенствование

Физкультурно-оздоровительная деятельность

Комплексы упражнений для оздоровительных форм занятий физической культурой. Комплексы упражнений современных оздоровительных систем физического воспитания, ориентированных на повышение функциональных возможностей организма, развитие основных физических качеств.

Спортивно-оздоровительная деятельность

Лёгкая атлетика

Краткая характеристика вида спорта.

Требование к ТБ.

Беговые упражнения; бег на длинные, средние и короткие дистанции.

Низкий старт.

Гладкий равномерный бег.

Кроссовый бег

Прыжковые упражнения: прыжки в длину с разбега.

Прыжки в высоту «перешагиванием»

Метание малого мяча с разбега.

Метание мяча по движущейся (летающей) мишени.

Развитие выносливости

Развитие скоростно-силовых способностей

Развитие скоростных способностей

Правила соревнований по легкой атлетике.

Гимнастика с основами акробатики.

Краткая характеристика вида спорта.

Требование к технике безопасности

Организуемые команды и приёмы: выполнение команд «Пол-оборота направо», «Пол-оборота налево», «Пол- шага», «Полный шаг»

Упражнения общеразвивающей направленности.

Акробатические упражнения и комбинации: кувырок вперед в стойку на лопатках; стойка на голове кувырок назад вполупагата.

Упражнения и комбинации на гимнастическом бревне; передвижения танцевальными шагами; равновесие на одной ноге(ласточка); спрыгивание и соскоки.

Опорные прыжки: согнув ноги через гимнастического козла.

Упражнения и комбинации на гимнастической перекладине: вис на согнутых руках, вис согнувшись; размахивания в висячем положении; соскоки махом назад.

Развитие координационных способностей.

Развитие силовых способностей и силовой выносливости.

Развитие скоростно-силовой выносливости.

Развитие гибкости.

Правила соревнований по гимнастике.

Баскетбол.

Краткая характеристика вида спорта.

Требование к ТБ.

Ловля и передача мяча с пассивным сопротивлением защитника.

Перехват мяча.

Тактика свободного нападения.

Позиционное нападение с изменением позиций.

Ведение мяча без сопротивления защитника; с пассивным сопротивлением защитника поворотов и стоек.

Броски после ведения, после ловли.

Освоение техники индивидуальной защиты.

Развитие координационных способностей.

Освоение тактики игры.

Игра по правилам

Волейбол.

Краткая характеристика вида спорта.

Требование к ТБ.

Комбинация из освоенных элементов техники передвижений.

Передача мяча сверху на месте и после перемещения вперед.

Передача мяча над собой.

Нижняя прямая подача.

Прямой нападающий удар.

Комбинация из освоенных элементов.

Позиционное нападение.

Тактические действия.

Овладение игрой и комплексное развитие психомоторных способностей.

Развитие выносливости.

Развитие скоростных

и скоростно-силовых способностей

Закрепление техники владения мячом и развития координационных способностей.

Игра по правилам.

Футбол. Мини-футбол

Краткая характеристика вида спорта.

Требование к ТБ.

Удары по катящемуся мячу внутренней частью подъёма, по неподвижному мячу внешней частью подъёма.

Ведение мяча с пассивным сопротивлением защитника.

Перехват мяча.

Комбинация из освоенных элементов.

Овладение техникой ударов по воротам.

Закрепление техники владения мячом и развитие координационных способностей.

Перемещения, владение мячом и развитие координационных способностей.

Освоение тактики игры.

Игра по правилам.

Лыжные гонки

Краткая характеристика вида спорта.

Требование к ТБ.

Одновременный одношажный ход.

Подъём в гору скользящим шагом

Преодоление бугров и впадин при спуске с горы

Поворот на месте махом

Прохождение дистанции 4 км.

Освоение техники лыжных ходов.

Правила соревнований по лыжным гонкам.

Плавание

Краткая характеристика вида спорта. Требование к ТБ.

Старты. Повороты. Нырание ногами и головой.

Кроль на груди, спине, брассом.

Национальные виды спорта

Самбо. История развития самбо. Технические и тактические приемы.

Прикладно-ориентированная физкультурная деятельность

Прикладная физическая подготовка: ходьба, бег и прыжки, выполняемые разными способами в разных условиях; лазание, перелезание, ползание; метание малого мяча по движущейся мишени; преодоление препятствий разной сложности; передвижение в висах и упорах. Полосы препятствий, включающие разнообразные прикладные упражнения. Общефизическая подготовка. Упражнения, ориентированные на развитие основных физических качеств (силы, быстроты, выносливости, координации, гибкости, ловкости). Специальная физическая подготовка. Упражнения, ориентированные на развитие специальных физических качеств, определяемых базовым видом спорта (гимнастика с основами акробатики, легкая атлетика, лыжные гонки, плавание, спортивные игры).

8 класс

Физическая культура как область знаний

История и современное развитие физической культуры

Современные Олимпийские игры. Физическая культура в современном обществе

Современное представление о физической культуре (основные понятия)

Организация и планирование самостоятельных занятий по развитию физических качеств.

Всероссийский физкультурно-спортивный комплекс «Готов к труду и обороне».

Физическая культура человека

Контроль и наблюдение за состоянием здоровья, физическим развитием и физической подготовленностью. Требования безопасности и первая помощь при травмах во время занятий физической культурой и спортом.

Способы двигательной (физкультурной) деятельности

Организация и проведение самостоятельных занятий физической культурой

Составление планов и самостоятельное проведение занятий спортивной подготовкой, прикладной физической подготовкой с учетом индивидуальных показаний здоровья и физического развития.

Оценка эффективности занятий физической культурой

Оценка эффективности занятий. Оценка техники осваиваемых упражнений, способы выявления и устранения технических ошибок.

Физическое совершенствование Физкультурно-оздоровительная деятельность

Комплексы упражнений современных оздоровительных систем физического воспитания, ориентированных на повышение функциональных возможностей организма, развитие основных физических качеств.

Спортивно-оздоровительная деятельность

Лёгкая атлетика.

Краткая характеристика вида спорта.

Требование к ТБ.

Низкий старт. Спринтерский бег 30 м, 100 м.

Бег в равномерном темпе 20 мин, 2000 м.

Прыжки в длину с 11 -13 шагов разбега.

Бросок набивного мяча.

Метание на дальность.

Бег с преодолением препятствий.

Эстафетный бег.

Прыжки в высоту с разбега способом «перешагивание»

Кроссовый бег.

Развитие выносливости, силы, быстроты, координации движений.

Правила соревнований по легкой атлетике.

Гимнастика с основами акробатики.

Краткая характеристика вида спорта.

Требование к ТБ.

Длинный кувырок с места, с разбега.

Стойке на голове.

Стойка на руках.

Опорный прыжок.

Прыжок согнув ноги.

Прыжок ноги врозь.

Упражнения и комбинации на бревне;

Комбинация из освоенных элементов.

Зачетная комбинация.

Упражнения и комбинации на перекладине;

Подъём переворотом.

Подъём разгибом.

Из маха махом назад соскок.

Ритмическая гимнастика.

Стилизованные общеразвивающие упражнения.

Развитие выносливости, силы, быстроты, координации движений.

Правила соревнований по гимнастике.

Баскетбол. Стрит-бол.

Краткая характеристика вида спорта.

Требование к ТБ.

Позиционное нападение и личная защита в игровых взаимодействиях 2 на 2, 3 на 3, 4 на 4, 5 на 5 на одну корзину.

Взаимодействие двух игроков в нападении и личная защита через «заслон».

Игра по правилам.

Броски одной и двумя руками.

Развитие быстроты, выносливости силы, координации движений.

Волейбол

Краткая характеристика вида спорта.

Требование к ТБ.

Передача мяча над собой во встречных колонах.

Отбивание мяча кулаком через сетку.

Прямой нападающий удар.

Индивидуальное блокирование.

Тактические действия.

Игра по правилам.

Развитие выносливости, силы, быстроты, координации движений.

Футбол. Мини-футбол.

Краткая характеристика вида спорта.

Требование к ТБ.

Удар по катящемуся мячу внешней подъёма, носком, серединой лба (по летящему мячу)

Удары по воротам.

Остановка катящегося мяча внутренней стороной стопы.

Остановка мяч подошвой.

Остановка опускающегося мяча внутренней стороной стопы.

Остановка мяча грудью.

Игра по правилам.

Развитие быстроты, силы, выносливости.

Лыжные гонки

Краткая характеристика вида спорта.

Требование к ТБ.

Одновременный одношажный ход стартовый вариант).

Коньковый ход.

Торможение и поворот «плугом»

Прохождение дистанции 4,5 км.

Спуски с небольших трамплинов.

Освоение техники лыжных ходов.

Правила соревнований по лыжным гонкам.

Развитие выносливости, силы, координации, быстроты

Плавание

Краткая характеристика вида спорта.

Требование к ТБ.

Способы освобождения от захватов тонущего.

Толкание и буксировка плывущего предмета.

Правила соревнований.

Национальные виды спорта

Самбо. История развития самбо. Технические и тактические приемы.

Прикладно-ориентированная физкультурная деятельность

Прикладная физическая подготовка: ходьба, бег и прыжки, выполняемые разными способами в разных условиях; лазание, перелезание, ползание; метание малого мяча по движущейся мишени; преодоление препятствий разной сложности; передвижение в висах и упорах. Полосы препятствий, включающие разнообразные прикладные на развитие основных физических упражнения. Общефизическая подготовка. Упражнения, ориентированные на развитие физических качеств (силы, быстроты, выносливости, координации, гибкости, ловкости). Специальная физическая подготовка. Упражнения, ориентированные на развитие специальных физических качеств, определяемых базовым видом спорта (гимнастика с основами акробатики, легкая атлетика, лыжные гонки, плавание, спортивные игры).

9 класс

Физическая культура как область знаний

История и современное развитие физической культуры

Физическая культура в современном обществе. Организация и проведение пеших туристических походов. Требования техники безопасности и бережного отношения к природе.

Современное представление о физической культуре (основные понятия)

Техника движений и ее основные показатели. *Спорт и спортивная подготовка. Всероссийский физкультурно-спортивный комплекс «Готов к труду и обороне».*

Физическая культура человека

Контроль и наблюдение за состоянием здоровья, физическим развитием и физической подготовленностью. Требования безопасности и первая помощь при травмах во время занятий физической культурой и спортом.

Способы двигательной (физкультурной) деятельности

Организация и проведение самостоятельных занятий физической культурой

Составление планов и самостоятельное проведение занятий спортивной подготовкой, прикладной физической подготовкой с учетом индивидуальных показаний здоровья и физического развития. Организация досуга средствами физической культуры.

Оценка эффективности занятий физической культурой

Измерение резервов организма (с помощью простейших функциональных проб).

Физическое совершенствование

Физкультурно-оздоровительная деятельность

Индивидуальные комплексы адаптивной физической культуры (при нарушении опорно-двигательного аппарата, центральной нервной системы, дыхания и кровообращения, при близорукости).

Спортивно-оздоровительная деятельность

Лёгкая атлетика.

Краткая характеристика вида спорта.

Требование к ТБ.

Низкий старт. Финиширование. Бег по дистанции.

Бег на короткие, средние, длинные дистанции.

Бег на учебные дистанции.

Эстафетный бег.

Бег с преодолением препятствий.

Кроссовый бег.

Прыжок в длину способом «согнув ноги».

Прыжок в высоту с разбега «перешагиванием».

Прыжок в длину «прогнувшись»

Метание малого мяча с места в вертикальную неподвижную мишень.

Метание малого мяча по движущейся мишени.

Метание малого мяча с разбега.

Метание малого мяча на дальность.

Развитие выносливости, силы, быстроты, координации движений.

Правила соревнований.

Гимнастика с основами акробатики

Организуемые приёмы и команды в движении.

Акробатические упражнения: стойка на голове, на руках.

Комбинация из освоенных элементов.

Зачетная комбинация.

Упражнения на бревне: комбинация из освоенных элементов.

Зачетная комбинация.

Упражнения на перекладине: подъём переворотом, подъём разгибом.

Подъём махом назад.
Соскок махом вперед.
Зачетная комбинация.

Баскетбол.

Краткая характеристика вида спорта.
Требование к ТБ.
Ведение мяча с различными заданиями.
Ловля и передача мяча с пассивным сопротивлением.
Броски одной и двумя руками в прыжке.
Штрафной бросок.
Вырывание и выбивание мяча.
Перехват мяч во время передачи.
Перехват мяча во время ведения.
Накрывание мяча.
Повороты с мячом.
Тактические действия. Подстраховка.
Личная опека.
Игра по правилам.
Развитие быстроты, силы, выносливости, координации движения.

Волейбол

Краткая характеристика вида спорта.
Требование к ТБ.
Нижняя прямая подача.
Верхняя прямая подача.
Приём и передача двумя руками.
Прямой нападающий удар.
Индивидуальное блокирование в прыжке с места.
Тактические действия.
Передача мяча из зоны защиты в зону нападения.
Игра по правилам.
Развитие выносливости, силы, быстроты, координации движений.
Правила соревнований

Футбол. Мини-футбол.

Краткая характеристика вида спорта.
Требование к ТБ.
Удар по летящему мячу внутренней стороной стопы и средней частью подъёма.
Ведение мяча с активным сопротивлением защитника.
Перехват мяча.
Вырывание и выбивание мяча.
Игра вратаря.
Комбинация из освоенных элементов.
Техника свободного нападения.
Игра по правилам.
Развитие быстроты, силы, выносливости, координации движений.

Лыжные гонки

Краткая характеристика вида спорта.
Требование к ТБ.
Попеременный четырёхшажный ход.
Переход с попеременных ходов на одновременные.
Преодоление контруклона.
Горнолыжная эстафета
Прохождение дистанции 5 км.

Развитие быстроты, силы, выносливости, координации движения.

Плавание

Кроль на груди, спине и брассом.

Способы транспортировки пострадавшего в воде.

Национальные виды спорта

Самбо. История развития самбо. Технические и тактические приемы.

Прикладно-ориентированная физкультурная деятельность

Прикладная физическая подготовка: ходьба, бег и прыжки, выполняемые разными способами в разных условиях; лазание, перелезание, ползание; метание малого мяча по движущейся мишени; преодоление препятствий разной сложности; передвижение в висах и упорах. Полосы препятствий, включающие разнообразные прикладные упражнения. Общефизическая подготовка. Упражнения, ориентированные на развитие основных физических качеств (силы, быстроты, выносливости, координации, гибкости, ловкости). Специальная физическая подготовка. Упражнения, ориентированные на развитие специальных физических качеств, определяемых базовым видом спорта (гимнастика с основами акробатики, легкая атлетика, лыжные гонки, плавание, спортивные игры).

2.2.20 ОСНОВЫ БЕЗОПАСНОСТИ ЖИЗНЕДЕЯТЕЛЬНОСТИ

Содержание учебного предмета

8 класс

Модуль учебной программы	Раздел учебной программы	Основное содержание раздела учебной программы
Вводная часть	<i>Место и роль безопасности жизнедеятельности в предметной области.</i>	Цели, задачи, общая характеристика и содержание учебного предмета «Основы безопасности жизнедеятельности». Планируемые результаты изучения учебного предмета «Основы безопасности жизнедеятельности». Основные виды учебной деятельности обучающихся. Объекты контроля и критерии оценки уровня учебных достижений учащихся. Виды и формы контроля.
Основы безопасности личности и общества и государства	Основы комплексной безопасности	Человек и окружающая среда. Мероприятия по защите населения в местах с неблагоприятной экологической обстановкой, предельно допустимые концентрации вредных веществ в атмосфере, воде, почве. Бытовые приборы контроля качества окружающей среды и продуктов питания. Основные правила пользования бытовыми приборами и инструментами, средствами бытовой химии, персональными компьютерами и др. Безопасность на дорогах. Правила безопасного поведения пешехода, пассажира и велосипедиста. <i>Средства индивидуальной защиты велосипедиста.</i> Водоемы. Правила поведения у воды и оказания помощи на воде. Правила безопасности в туристических походах и поездках. Правила поведения в автономных условиях. Сигналы бедствия, способы их подачи и ответы на них. Правила безопасности в ситуациях криминогенного характера (квартира, улица, подъезд, лифт, карманная кража, мошенничество, <i>самозащита покупателя</i>).

		Элементарные способы самозащиты. <i>Информационная безопасность подростка.</i>
	Защита населения Российской Федерации от чрезвычайных ситуаций	Чрезвычайные ситуации природного характера и защита населения от них (землетрясения, извержения вулканов, оползни, обвалы, лавины, ураганы, бури, смерчи, сильный дождь (ливень), крупный град, гроза, сильный снегопад, сильный гололед, метели, снежные заносы, наводнения, половодье, сели, цунами, лесные, торфяные и степные пожары). Рекомендации по безопасному поведению. Средства индивидуальной защиты. Средства индивидуальной и коллективной защиты. Правила пользования ими. Действия по сигналу «Внимание всем!». Эвакуация населения и правила поведения при эвакуации.
	Основы противодействия терроризму, экстремизму и наркотизму в Российской Федерации	Терроризм, экстремизм, наркотизм - сущность и угрозы безопасности личности и общества. <i>Пути и средства вовлечения подростка в террористическую, экстремистскую и наркотическую деятельность. Ответственность несовершеннолетних за правонарушения.</i>
Основы медицинских знаний и здорового образа жизни	Основы здорового образа жизни	Основные понятия о здоровье и здоровом образе жизни. Составляющие и факторы здорового образа жизни (физическая активность, питание, режим дня, гигиена). Вредные привычки и их факторы (навязчивые действия, игромания), их влияние на здоровье. Профилактика вредных привычек и их факторов.
	Основы медицинских знаний и оказание первой помощи	Основы оказания первой помощи. Первая помощь при наружном и внутреннем кровотечении. Извлечение инородного тела из верхних дыхательных путей. Первая помощь при ушибах и растяжениях, вывихах и переломах. Первая помощь при ожогах, отморожениях и общем переохлаждении. Первая помощь при тепловом (солнечном) ударе.
		Годовая контрольная работа

9 класс

Модуль учебной программы	Раздел учебной программы	Основное содержание раздела учебной программы
Основы безопасности личности, общества и государства	Основы комплексной безопасности	Пожар его причины и последствия. Правила поведения при пожаре. Первичные средства пожаротушения. Средства индивидуальной защиты.
	Защита населения	Чрезвычайные ситуации природного характера и защита населения от них (сильный снегопад, сильный гололед,

	<i>Российской Федерации от чрезвычайных ситуаций</i>	метели, снежные заносы, эпидемии, эпизоотии и эпифитотии). Рекомендации по безопасному поведению. Средства индивидуальной защиты. Чрезвычайные ситуации техногенного характера и защита населения от них (аварии на радиационно-опасных, химически опасных, пожароопасных и взрывоопасных, объектах экономики, транспорте, гидротехнических сооружениях). Рекомендации по безопасному поведению. Средства индивидуальной и коллективной защиты. Правила пользования ими. Действия по сигналу «Внимание всем!». Эвакуация населения и правила поведения при эвакуации.
	<i>Основы противодействия терроризму, экстремизму и наркотизму в Российской Федерации</i>	Терроризм, экстремизм, наркотизм - сущность и угрозы безопасности личности и общества. Личная безопасность при террористических актах и при обнаружении неизвестного предмета, возможной угрозе взрыва (при взрыве). Личная безопасность при похищении или захвате в заложники (попытке похищения) и при проведении мероприятий по освобождению заложников. Личная безопасность при посещении массовых мероприятий.
Основы медицинских знаний и здорового образа жизни	<i>Основы здорового образа жизни</i>	Вредные привычки и их факторы (употребление алкоголя и наркотических веществ, курение табака и курительных смесей), их влияние на здоровье. <i>Семья в современном обществе. Права и обязанности супругов. Защита прав ребенка.</i>
	<i>Основы медицинских знаний и оказание первой помощи</i>	Первая помощь при ушибах и растяжениях, вывихах и переломах. Первая помощь при ожогах, отморожениях и общем переохлаждении. <i>Основные неинфекционные и инфекционные заболевания, их профилактика.</i> Первая помощь при отравлениях. Первая помощь при тепловом (солнечном) ударе. Первая помощь при укусе насекомых и змей. <i>Первая помощь при остановке сердечной деятельности. Первая помощь при коме. Особенности оказания первой помощи при поражении электрическим током.</i>
		Итоговая контрольная работа.

2.2.21 Выбор профессии курс «Человек в мире профессий»

Введение Проблема профессионального выбора.

Значение правильного выбора профессии для каждого человека: выбор профессии – выбор жизненного пути.

Ознакомление учащихся с различными видами деятельности на профориентационных занятиях: работа с диагностическим материалом (тестами), информационным; психологические игры, энергизаторы; групповая работа, «мозговой штурм» и др.

Принятие правил работы: активность, принцип добровольности, доверительный стиль общения, уважение говорящего, недопустимость непосредственных оценок, искренность.

Упражнения «Оригинальное знакомство», «Представление».

Анкета «*Мой выбор*»

Самооценка и уровень притязаний.

Самооценка личности.

Упражнение «*Кто Я?*»

Упражнение «*Какой Я?*»

Формула самооценки.

Что такое успех? Упражнение «*Успех – это...*»

Чувства и эмоции.

Чувства и эмоции – выражение нашего отношения к людям, событиям, явлениям.

Способность выражать чувства.

«*Тест эмоций*» (модификация теста Басса-Дарки).

Анализ результатов теста.

Умение управлять своими эмоциями и выбор профессии.

Темперамент и профессия.

Темперамент - свойство нервной системы.

«*Личностный опросник Г. Айзенка*» (модификация Резапкиной).

Определение типов темперамента; соответствие типа темперамента профессиям.

Профессия и здоровье.

Здоровье – важнейшая ценность человеческой жизни.

Все профессии предъявляют свои требования к здоровью человека. Профотбор. Четыре группы профессий по условиям труда. Медицинские противопоказания к работе и производственному обучению. Любимая работа сохраняет и укрепляет здоровье.

Методика «*Моё здоровье*», анализ результатов.

Настоящий профессионал бережно относится к своему здоровью.

Здоровье – один из факторов успешной профессиональной карьеры.

Интересы и склонности в выборе профессии.

Классификация интересов по содержанию, по глубине, по длительности. Устойчивость интересов от темперамента.

Влияние окружающей среды, воспитания и образования на формирование интересов.

Методика «*Профиль*», анализ результатов, сформированность профессиональных интересов.

Развитие интересов в склонности.

Три условия управления своими интересами.

Классификация типов профессии.

Методика Е.А. Климова «*ДДО*» - определение склонности человека к профессиям типа «человек – природа» (П), «человек – техника» (Т), «человек – человек» (Ч), «человек – знак» (З), «человек – художественный образ» (Х).

Анализ результатов теста.

Классификация профессии

- ✓ По предмету труда (типы).
- ✓ По целям труда (классы).
- ✓ По орудиям труда (отделы).
- ✓ По условиям труда (группы).

Формула профессии.

Модификация методики Н.С.Пряжникова.

Игра «*Аукцион*».

Составление формулы профессии по карточкам.

Правила выбора профессии. Ошибки в выборе профессии.

«*Мозговой штурм*» по группам.

Анализ групповой работы, беседа о самых распространённых ошибках при выборе профессии.

Игра «*Оптимисты и пессимисты*»

Стратегия выбора профессии.

Три слагаемых правильного выбора: «хочу», «могу», «надо»

Целеполагание: конкретные, реалистичные, позитивные и ограниченные цели. Планирование профессиональной карьеры.

Упражнения «За» и «против» и «Машина времени».

Способности и профессиональная пригодность.

Способности (общие и специальные).

Методика «*Опросник типа мышления*». Анализ результатов теста.

Соотнесение ведущего типа мышления с выбранным видом деятельности или профилем обучения.

Понятие о профессионально важных качествах. (ПВК), о профессиональной пригодности.

Упражнение «Рекламный агент»

Дискуссия на тему «Профессионал»

Профориентационная игра «Профконсультация».

Групповая работа: группа из 3-4 человек разыгрывают ситуацию, где 1-2 «консультанта» беседуют с «учащимся» и его «родителем». Составление профессиограммы.

Современный рынок труда.

Понятие «рынок труда», трудовое соглашение, контракт. Спрос и предложения на рабочую силу. Заработная плата. Безработица. Рыночное равновесие. Рынок услуг. Конкуренция. Объявления о приёме на работу – критичное оценивание заманчивых предложений.

Пути получения профессии.

«Анкета профессионального выбора», «Матрица профессионального выбора».

Навыки самопрезентации.

Устраиваемся на работу по правилам. «*Правило тридцати секунд*». Составление резюме. Основные требования к написанию резюме. Имидж.

Ролевая игра «*Собеседование при приёме на работу*».

Упражнение «Личное пространство».

Встреча с мастером

Беседа с приглашенным представителем профессии: повар, врач, полицейский.

«Кем хотите стать вы, дети?»

Беседа об огромном счастье и труде учительского наставничества, о трудностях и способах их преодоления.

«Мое первое резюме»

Навыки написания резюме для поступления на работу.

Мир профессий. Кем быть в этом мире?

Дискуссия на тему «Кем быть?»;

Профориентационная игра «Три судьбы».

Личный профессиональный план. Целеполагание.

Викторина «Угадай профессию»

Ярмарка учебных заведений

Среднее специальное образование. Высшее образование. Две системы высшего профессионального образования. Очная, заочная, дистанционная формы обучения. Экстернат.

Профессионалы в моей семье

Предварительная работа (подготовка учащимися рассказа либо коллажа на тему «Профессия моих родителей»);

Беседа о профессиях родителей, о семейных профессиональных династиях;

Игровое упражнение «Плюс – минус – интересно» (описать плюсы и минусы той или иной профессии, а так же то, что в ней есть самого интересного для каждого учащегося)

Самая классная профессия.

КНИТУ.

Педагог.

Интернет безопасность.

ТЕЛЕШИК: телевидение, школа и кино.

О, наставники наши и менторы!

(просмотр и обсуждение художественного фильма «Доживем до понедельника»)

Встреча с мастером.

Мед.работник.

Аграрный колледж.

Полицейский

(приглашение родителей учащихся на беседу и встречу «Один день с родителями на рабочем месте»)

У меня все получится! (

Игровое упражнение «Лучше всего у меня получается...».

Защита творческих работ «Моя будущая профессия».

(защита творческих работ по выбранной профессии с презентациями)

2.3. Программа воспитания и социализации учащихся

2.3. Программа воспитания и социализации обучающихся муниципального бюджетного общеобразовательного учреждения «Салауз- Муханская основная общеобразовательная школа» Муслимовского муниципального района Республики Татарстан.

В соответствии с ФГОС ООО Программа воспитания и социализации обучающихся МБОУ «Салауз- Муханская ООШ» при получении основного общего образования построена на основе базовых национальных ценностей российского общества таких, как патриотизм, социальная солидарность, гражданственность, семья, здоровье, труд и творчество, наука, образование, искусство, традиционные религии России, природа и направлена на воспитание высоконравственного, творческого, компетентного гражданина России, осознающего ответственность за ее настоящее и будущее, подготовленного к жизненному самоопределению.

В основу программы заложены задачи возрастного развития, решение которых относится к подростковому возрасту: *формирование самосознания, нравственных идеалов как условия моральной устойчивости и основы формирования мировоззрения, подготовка к профессиональному самоопределению.*

Программа воспитания и социализации обучающихся МБОУ «Салауз- Муханская ООШ» при получении основного общего образования содержит:

1. Цель и задачи духовно-нравственного развития, воспитания и социализации обучающихся, описание ценностных ориентиров, лежащих в ее основе. Принципы и особенности организации содержания духовно-нравственного воспитания и социализации обучающихся.

2. Направления деятельности по духовно-нравственному развитию, воспитанию и социализации, профессиональной ориентации обучающихся, здоровьесберегающей деятельности и формированию экологической культуры обучающихся, отражающие специфику МБОУ «Салауз- Муханская ООШ», запросы участников образовательных отношений.

3. Содержание, виды деятельности и формы занятий с обучающимися по каждому из направлений духовно-нравственного развития, воспитания и социализации обучающихся.

4. Формы индивидуальной и групповой организации профессиональной ориентации обучающихся по каждому из направлений («ярмарки профессий», дни открытых дверей, экскурсии, предметные недели, олимпиады, конкурсы, защита проектов, встречи)

5. Этапы организации работы в системе социального воспитания в рамках МБОУ «Салауз- Муханская ООШ», совместной деятельности МБОУ «Салауз- Муханская ООШ» с предприятиями, общественными организациями, в том числе с системой дополнительного образования.

6. Основные формы организации педагогической поддержки социализации обучающихся по каждому из направлений с учетом урочной и внеурочной деятельности, а

также формы участия специалистов и социальных партнеров по направлениям социального воспитания.

7. Модели организации работы по формированию экологически целесообразного, здорового и безопасного образа жизни, включающие в том числе рациональную организацию учебной деятельности и образовательной среды, физкультурно-спортивной и оздоровительной работы, профилактику употребления психоактивных веществ обучающимися, профилактику детского дорожно-транспортного травматизма, организацию системы просветительской и методической работы с участниками образовательных отношений.

8. Описание деятельности МБОУ «Салауз- Муханская ООШ» в области непрерывного экологического здоровьесберегающего образования обучающихся.

9. Систему поощрения социальной успешности и проявлений активной жизненной позиции обучающихся (рейтинг, формирование портфолио, спонсорство и т.п.).

10. Критерии, показатели эффективности деятельности МБОУ «Салауз- Муханская ООШ» в части духовно-нравственного развития, воспитания и социализации обучающихся, формирования здорового и безопасного образа жизни и экологической культуры обучающихся (поведение на дорогах, в чрезвычайных ситуациях).

11. Методика и инструментарий мониторинга духовно-нравственного развития, воспитания и социализации обучающихся.

12. Планируемые результаты духовно-нравственного развития, воспитания и социализации обучающихся, формирования экологической культуры, культуры здорового и безопасного образа жизни обучающихся.

2.3.1. Цель и задачи духовно-нравственного развития, воспитания и социализации обучающихся.

Целью духовно-нравственного развития, воспитания и социализации обучающихся МБОУ «Салауз- Муханская ООШ» является развитие и воспитание компетентного гражданина России, принимающего судьбу Отечества как свою личную, осознающего ответственность за настоящее и будущее своей страны, укорененного в духовных и культурных традициях многонационального народа России; личностный рост учащегося, проявляющийся в приобретении им социально значимых знаний, в развитии его социально значимых отношений и в накоплении им опыта социально значимого действия (последовательное расширение и укрепление ценностно-смысловой сферы личности).

Задачи духовно-нравственного развития, воспитания и социализации обучающихся МБОУ «Салауз- Муханская ООШ»:

- освоение обучающимися ценностно-нормативного и деятельностно - практического аспекта отношений человека с человеком, патриота с Родиной, гражданина с правовым государством и гражданским обществом, человека с природой, с искусством и т.д.;

- вовлечение обучающегося в процессы самопознания, самопонимания, содействие обучающимся в соотнесении представлений о собственных возможностях, интересах, ограничениях с запросами и требованиями окружающих людей, общества, государства, помощь в личностном самоопределении, проектировании индивидуальных образовательных траекторий и образа будущей профессиональной деятельности, поддержка деятельности обучающегося по саморазвитию;

- овладение обучающимся социальными, регулятивными и коммуникативными компетенциями, обеспечивающими им индивидуальную успешность в общении с окружающими, результативность в социальных практиках, процессе сотрудничества со сверстниками, старшими и младшими.

Ценностные ориентиры программы воспитания и социализации обучающихся МБОУ «Салауз- Муханская ООШ» на уровне основного общего образования – базовые национальные ценности российского общества сформулированы в Конституции Российской Федерации, в Федеральном законе «Об образовании в Российской Федерации» (№ 273-ФЗ от 29 декабря 2012 г.), в тексте ФГОС ООО.

Базовые национальные ценности российского общества определяются положениями **Конституции Российской Федерации**:

«Российская Федерация – Россия есть демократическое федеративное правовое государство с республиканской формой правления» (Гл. I, ст. 1);

«Человек, его права и свободы являются высшей ценностью» (Гл. I, ст. 2); «Российская Федерация – социальное государство, политика которого направлена на создание условий, обеспечивающих достойную жизнь и свободное развитие человека» (Гл. I, ст. 7);

«В Российской Федерации признаются и защищаются равным образом частная, государственная, муниципальная и иные формы собственности» (Гл. I, ст. 8);

«В Российской Федерации признаются и гарантируются права и свободы человека и гражданина согласно общепризнанным принципам и нормам международного права и в соответствии с настоящей Конституцией. Основные права и свободы человека неотчуждаемы и принадлежат каждому от рождения. Осуществление прав и свобод человека и гражданина не должно нарушать права и свободы других лиц» (Гл. I, ст. 17).

Базовые национальные ценности российского общества применительно к системе образования определены положениями Федерального закона «Об образовании в Российской Федерации» (№ 273-ФЗ от 29 декабря 2012 г.):

«...гуманистический характер образования, приоритет жизни и здоровья человека, прав и свобод личности, свободного развития личности, воспитание взаимоуважения, трудолюбия, гражданственности, патриотизма, ответственности, правовой культуры, бережного отношения к природе и окружающей среде, рационального природопользования;

...демократический характер управления образованием, обеспечение прав педагогических работников, обучающихся, родителей (законных представителей) несовершеннолетних обучающихся на участие в управлении образовательными организациями;

...недопустимость ограничения или устранения конкуренции в сфере образования;

...сочетание государственного и договорного регулирования отношений в сфере образования» (Ст. 3).

Федеральный государственный образовательный стандарт основного общего образования перечисляет базовые национальные ценности российского общества: патриотизм, социальная солидарность, справедливость, гражданственность, семья, труд и творчество, наука, традиционные религии, искусство, природа, человечество.

Федеральный государственный образовательный стандарт основного общего образования устанавливает требования к результатам освоения образовательной программы основного общего образования: «усвоение гуманистических, демократических и традиционных ценностей многонационального российского общества... формирование осознанного, уважительного и доброжелательного отношения к другому человеку, его мнению, мировоззрению, культуре, языку, вере, гражданской позиции, к истории, культуре, религии, традициям, языкам, ценностям народов России и народов мира; готовности и способности вести диалог с другими людьми и достигать в нем взаимопонимания» (ФГОС ООО: Раздел IV. Требования к результатам освоения образовательной программы основного общего образования, п. 24).

На данных ценностях базируется Программа воспитания и социализации личности МБОУ «Салауз- Муханская ООШ», в соответствии с ними планируются мероприятия по реализации программы воспитания и социализации обучающихся МБОУ «Салауз- Муханская ООШ» при получении основного общего образования на учебный год, которые вносятся в план учебно-воспитательной работы школы на учебный год.

2.3.2. Направления деятельности по духовно-нравственному развитию, воспитанию и социализации, профессиональной ориентации обучающихся, здоровьесберегающей деятельности и формированию экологической культуры обучающихся

Все направления воспитания и социализации важны, дополняют друг друга, обеспечивают развитие личности на основе отечественных духовных, нравственных и культурных традиций.

Основными направлениями деятельности МБОУ «Салауз- Муханская ООШ» по духовно-нравственному развитию, воспитанию и социализации, профессиональной ориентации обучающихся, здоровьесберегающей деятельности и формированию экологической культуры обучающихся являются:

I. Духовно-нравственное (патриотическое самосознание, личность с активной гражданской позицией, семейное воспитание, нравственное здоровье)

II. Физкультурно-спортивное и оздоровительное (экологическая культура, культура здорового и безопасного образа жизни)

III. Социальное (трудовое воспитание, профориентация, профессиональное самоопределение)

IV. Общеинтеллектуальное (творческая личность)

V. Общекультурное (Я и культура, поликультурная личность)

2.3.3. Содержание, виды деятельности и формы занятий с обучающимися (по направлениям духовно-нравственного развития, воспитания и социализации обучающихся)

Содержание духовно-нравственного развития и воспитания учащихся МБОУ «Салауз-Муханская ООШ» отбирается на основании базовых национальных ценностей в логике реализации основных направлений.

Каждое направление представлено в виде *модуля*, который содержит цель, задачи, базовые ценности, содержания (виды деятельности и формы занятий с обучающимися), условия совместной деятельности МБОУ «Салауз- Муханская ООШ» с семьями обучающихся, планируемые результаты по каждому направлению.

Направление 1. Духовно-нравственное (направленное на формирование патриотического самосознания, воспитания личности с активной гражданской позицией, осуществление семейного воспитания, формирование нравственного здоровья)

Цель модуля: проектирование педагогических условий для формирования гражданской идентичности школьников, ценностного отношения к семье, воспитания школьников как граждан и патриотов России.

Задачи:

Формирование, развитие у школьников в условиях реального общества следующих ценностей, понятий, качеств, установок, компетенций:

- о политическом устройстве Российского государства, его институтах, их роли в жизни общества, о его важнейших законах;
- о символах государства – флаге, Гербе России,
- об институтах гражданского общества, о возможностях участия граждан в общественном управлении;
- о правах и обязанностях гражданина России;
- о правах и обязанностях, регламентированных Уставом школы, Правилами для школьников;
- интерес к общественным явлениям, понимание активной роли человека в обществе;
- ценностного отношения к своему национальному языку и культуре, как государственному, языку межнационального общения;
- о народах России, об их общей исторической судьбе, о единстве народов нашей страны;
- о национальных героях и важнейших событиях истории России, и ее народах;
- интерес к государственным праздникам и важнейшим событиям в жизни России;
- стремление активно участвовать в делах класса, школы, семьи, своего села, своей страны;

- любовь к образовательному учреждению, своему селу, области, народу России;
- уважение к защитникам Отечества;
- умение отвечать за свои поступки;
- негативное отношение к нарушениям порядка в классе, дома, на улице, к невыполнению человеком своих обязанностей.

Ценности: любовь к России, своему народу, своему краю, семье; служение Отечеству; правовое государство, гражданское общество; закон и правопорядок; поликультурный мир; свобода личная и национальная; доверие к людям.

Ключевые мероприятия:

1.	<p>Проведение мероприятий, конкурсов, акции и проектов школьного уровня:</p> <ul style="list-style-type: none"> - предметные недели; - читательские конференции; - конкурс творческих работ, сочинений, чтецов; - круглые столы, диспуты; - классные часы, уроки мужества, часы общения; - литературные и творческие вечера, посвященные значимым литературным и историческим датам; - просмотр художественных фильмов духовно-нравственной направленности; - День Победы; - военно-полевые сборы с юношами; - акции «Ветераны живут рядом», «Обелиск» - военно-патриотические соревнования, игры, эстафеты; - дни национальной культуры (День родного языка, День славянской письменности); - день народного единства; - день матери; - день знаний, уроки Мира; - уроки парламентаризма; - тематические встречи с сотрудниками силовых структур; - «Уроки нравственности», «Уроки жизни» - совместные мероприятия с библиотекой; - встречи с участниками локальных войн и военных конфликтов; - работа школьного музея - месячники
2.	<p>Участие в мероприятиях и конкурсах, акциях, проектах муниципального, республиканского и всероссийского уровней:</p> <ul style="list-style-type: none"> - конкурс чтецов, рисунков, проектов, исследовательских работ; - акции «Георгиевская лента», «Поздравь ветерана»; - акция «Бессмертный полк»; - смотр строевой подготовки и боевой песни; - «Зарница», «Президентские состязания» и др.; - участие в фестивалях «Без бергэ», «Детство без границ», «Созвездие» – «Йолдызлык», «Яшьбөреләр»и т.п.; - книжные выставки - месячники
3.	<p>Экскурсии «Дорогами памяти»</p> <ul style="list-style-type: none"> - посещение Краеведческого музея - выезды на исторические места городов Булгара, Елабуги, Казани, Свияжска и т.д.
4.	<p>Реализация программы Союза наследников Татарстана («Галстучная страна», «Путь к наследию»), плана работы дружины, школьного ученического самоуправления (ШУС).</p> <p>2. Волонтерская и тимуровская работа.</p>

	3.Реализация планов работы добровольческих отрядов, как отряд ЮИД, отряд профилактики правонарушений, ДЮП, Юнармия 4. Проведение благотворительных акций, приуроченных к Международному Дню инвалидов, «Подарок ветерану», «Помоги собраться в школу», «День Победы», «Недели добра» и др.; проведение благотворительных ярмарок, участие в благотворительных Марафонах
5.	Реализация программ внеурочной деятельности духовно-нравственной направленности
6.	Формы работы по реализации направления семейного воспитания: - классные часы с приглашением родителей (законных представителей); - совместные проекты, изучение семейных традиций; - спортивно-оздоровительные мероприятия, праздники для родителей (законных представителей); - конференции; - организация и проведение семейных встреч, конкурсов и викторин; - организация совместных экскурсий в музеи; - совместные походы выходного дня, экскурсионные выезды.

Совместная педагогическая деятельность семьи и МБОУ «Салауз- Муханская ООШ»:

- привлечение родителей (законных представителей) к подготовке и проведению праздников, мероприятий, уроков жизни, уроков нравственности, классных часов;
 - изучение семейных традиций;
- организация и проведение семейных встреч, конкурсов и викторин;
- организация совместных экскурсий в музеи, на предприятия района, по достопримечательностям района;
 - совместные проекты.

Планируемые результаты:

1. Формируется личность, осознающая себя частью общества и гражданином своего Отечества, овладевающая следующими компетенциями:

- ценностное отношение к России, своему народу, своему краю, семье, отечественному культурно-историческому наследию, государственной символике, законам Российской Федерации, родному языку, народным и семейным традициям, старшему поколению;
- знания об институтах гражданского общества, о государственном устройстве и социальной структуре российского общества, наиболее значимых страницах истории страны, об этнических традициях и культурном достоянии своего края, о примерах исполнения гражданского и патриотического долга;
- опыт постижения ценностей гражданского общества, национальной истории и культуры;
- опыт ролевого взаимодействия и реализации гражданской, патриотической позиции;
- знания о правах и обязанностях человека, гражданина, семьянина, товарища.

Направление 2. Физкультурно-спортивное и оздоровительное (экологическая культура, культура здорового и безопасного образа жизни)

Цель модуля: формирование у детей и их родителей (законных представителей) ответственного отношения к здоровому образу жизни, сохранение и укрепление здоровья детей, пропаганда физической культуры, спорта, туризма в семье, проектирование педагогических условий для формирования экологической культуры.

Задачи:

Получение знаний

- о здоровом образе жизни и опасностях, угрожающих здоровью людей;
- овладение комплексами упражнений, разнообразными навыками двигательной активности, спортивных игр, а также понимание их смысла, значения для укрепления здоровья;
- понимание устройства человеческого организма, способы сбережения здоровья;

- влияние слова на физическое и психологическое состояние человека («слово может убить, слово может спасти»);
- получение опыта укрепления и сбережения здоровья в процессе учебной работы;
- осмысленное чередование умственной и физической активности в процессе учебы;
- регулярность безопасных физических упражнений, игр на уроках физической культуры, на перемене;
- опыт ограждения своего здоровья и здоровья близких людей от вредных факторов окружающей среды;
- соблюдение правил личной гигиены, чистоты тела и одежды, корректная помощь в этом младшим, нуждающимся в помощи;
- составление и следование здоровьесберегающему режиму дня – учебы, труда и отдыха;
- отказ от вредных для здоровья продуктов питания, стремление следовать экологически безопасным правилам в питании, ознакомление с ними своих близких; □ развитие интереса к природе, природным явлениям и формам жизни, понимание активной роли человека в природе;
- ценностное отношение к природе и всем формам жизни;
- элементарный опыт природоохранительной деятельности;
- бережное отношение к растениям и животным.

Ценности: уважение родителей; забота о старших и младших; здоровье физическое и стремление к здоровому образу жизни, здоровье нравственное и социально-психологическое, родная земля; заповедная природа; планета Земля; экологическое сознание; ценностное отношение к природе и окружающей среде; традиции этического отношения к природе и культуре народов России; зависимость здоровья человека от экологической культуры.

Ключевые мероприятия:

1.	<p>Проведение спортивно-оздоровительных мероприятийшкольного уровня:</p> <ul style="list-style-type: none"> - дни здоровья; - подвижные игры, прогулки на свежем воздухе, динамические паузы; - соревнования по баскетболу, волейболу, хоккею и др.; - лыжные гонки, «Лыжня России»; - спортивный праздник «Сдаем ГТО»; - «Веселые старты», кросс; - флэшмоб«Будь здоровым! Танцуй!»; - акции «Я выбираю жизнь», «Здоровая пробежка», «Мы за здоровый образ жизни», «Яркая зимушка-зима», «Здоровая мама-здоровый ребенок»; - реализация проектов «Сдаем ГТО»; - тематические классные часы; - лекции, тренинги по пропаганде здорового образа жизни; - мероприятия по профилактике табакокурения,наркомании, алкогольной зависимости и ПАВ; - месячники <p>Участие в мероприятиях, соревнованиях, акциях, проектах муниципального, республиканского и всероссийского уровней.</p>
2.	<p>Экологическая культура. Участие во внеурочных и внеклассных мероприятиях школьного уровня:</p> <ul style="list-style-type: none"> - день посадки деревьев; - эколого-просветительские акции: «Всемирный день воды», «День птиц», «День земли», «День подснежника», «День цветов», «День синицы», «День защиты животных» и т.п. - акции «Сдай макулатуру-сохрани дерево!», «Каждому скворцу по дворцу!», «Батарейка сдавайся» и др.; - экологические уроки;

	<ul style="list-style-type: none"> - изготовление и распространение информационных листов, агитационных листовок, памяток, буклетов по экологическому направлению; - фотовыставки, конкурсы рисунков, плакатов; - субботники и экологические десанты по благоустройству территории школы, села; - день экологических знаний; - конкурсы рисунков, плакатов; создание лэпбуков; - туристические походы; - книжные выставки; - тематические классные часы; - оформление класса и школы, озеленении пришкольного участка; - участие в волонтерских проектах
3.	Участие в мероприятиях, конкурсах, акциях, проектах муниципального, республиканского и всероссийского уровней.
4.	Реализация программ внеурочной деятельности спортивно-оздоровительной и экологической направленности

Совместная педагогическая деятельность семьи МБОУ «Салауз- Муханская ООШ»:

- родительские собрания по формированию ЗОЖ (профилактика табакокурения, наркомании, сквернословия, детского дорожно-транспортного травматизма), формированию экологической культуры;

- беседы на тему: «Информационная безопасность и духовное здоровье детей», «Создание безопасной и благоприятной обстановки в семье», «Безопасность детей» и др.

- консультации психолога, учителей физической культуры по вопросам здоровьесбережения обучающихся;

- совместный праздник для детей и родителей «Мама, папа, я – спортивная семья» и др.

- совместные экологические проекты с родителями;

- совместное участие в экологических акциях.

Планируемые результаты:

В школе создана предметно-развивающая среда, способствующая повышению уровня физического, психического и социального здоровья обучающихся; соблюдается оптимальный режим учебного труда и активного отдыха детей. Дети, родители (законные представители) и педагоги осознанно относятся к своему здоровью как основному фактору успеха на последующих этапах жизни в современном гражданском обществе. Формирование ценностного отношения к природе, знания о традициях нравственно-этического отношения к природе в культуре народов России, нормах экологической этики.

Формируемые компетенции:

- ценностное отношение к своему здоровью, здоровью близких и окружающих людей;

- знания о взаимной обусловленности физического, нравственного, психологического, психического и социально-психологического здоровья человека, о важности морали и нравственности в сохранении здоровья человека;

- личный опыт здоровьесберегающей деятельности;

- знания о роли физической культуры и спорта для здоровья человека, его образования, труда и творчества;

- знания о возможном негативном влиянии компьютерных игр, телевидения, рекламы на здоровье человека;

- опыт эстетического, эмоционально-нравственного отношения к природе;

- опыт участия в природоохранной деятельности в школе, на пришкольном участке, по месту жительства;

- личный опыт участия в экологических инициативах, проектах.

Направление 3. Социальное (воспитание трудолюбия, профориентация, профессиональное самоопределение)

Цель модуля: проектирование педагогических условий для воспитания трудолюбия, сознательного, творческого отношения к образованию, труду и жизни; подготовки к сознательному выбору профессии.

Задачи:

Формирование, развитие у школьников следующих ценностей, понятий, качеств, психологических установок, компетенций:

- о нравственных основах учебы, ведущей роли образования, труда и значении творчества в жизни человека и общества;
- уважение к труду и творчеству старших и сверстников;
- об основных профессиях;
- ценностного отношения к учебе как виду творческой деятельности;
- элементарные представления о роли знаний, науки, современного производства в жизни человека и общества;
- навыки коллективной работы, в том числе при разработке и реализации учебных и учебно-трудовых проектов;
- умение проявлять дисциплинированность, последовательность и настойчивость в выполнении учебных и учебно-трудовых заданий;
- умение соблюдать порядок на рабочем месте;
- бережное отношение к результатам своего труда, труда других людей, к школьному имуществу, учебникам, личным вещам;
- отрицательное отношение к лени и небрежности в труде и учебе, небрежливому отношению к результатам труда людей.

Ценности: уважение к труду; творчество и созидание; стремление к познанию и истине; целеустремленность и настойчивость; бережливость; непрерывное образование и самообразования; трудовые традиции своей семьи; планирование трудовой деятельности; выбор профиля обучения; первичный профессиональный выбор.

Ключевые мероприятия:

1.	<p>Участие во внеурочных и внеклассных мероприятиях школьного уровня:</p> <ul style="list-style-type: none"> - классные часы; - тренинги; - встречи с представителями различных профессии, студентами вузов, техникумов; - круглые столы «Выбор профессии- дело серьезное», «Формула моей мечты»; - квест – игра; - деловая игра «Дорога в страну профессий» - фотовыставки «Профессия в лицах», «Радуга профессии»; - дискуссия «Я выбираю профессию»; - экскурсии «Профессия моих родителей», экскурсии на промышленные и сельскохозяйственные предприятия, учреждения культуры, в ходе которых знакомятся с различными видами труда, профессиями; - защита проектов; - конкурсы видеороликов, рисунков, плакатов; - выставка творческих проектов по технологии; выставки поделок декоративно-прикладного творчества; выставка буклетов и информационных листов по профориентации для учащихся «Профессии, которые нам предлагают»; - дежурство по классу, школе; - уборка закрепленной территории, субботники; - работа на учебно-опытном участке; - беседы с выпускниками школы, знакомство с биографиями выпускников, показавших достойные примеры высокого профессионализма, творческого отношения к труду и жизни; - участие в волонтерской социально значимой деятельности
2.	Участие в мероприятиях, конкурсах, акциях, проектах муниципального,

	республиканского и всероссийского уровней
3.	Реализация профориентационной программы «Мой выбор», «Найди себя»
4.	Анкетирования и мероприятия, проводимые в сотрудничестве с ВУЗами, ССУЗами, ЦЗН
5.	Реализация программ внеурочной деятельности профориентационной направленности

Совместная педагогическая деятельность семьи и МБОУ «Салауз- Муханская ООШ»:

- организация экскурсий на предприятия города с привлечением родителей (законных представителей);
- проекты «Кормушка», «Каждому скворцу по дворцу» и др.;
- организация встреч-бесед с родителями – людьми различных профессий;
- участие родителей (законных представителей) в школьных ярмарках;
- проведение родительских собраний и др.

Планируемые результаты:

- ценностное отношение к труду и творчеству, человеку труда, трудовым достижениям России и человечества, трудолюбие;
- ценностное и творческое отношение к учебному труду;
- знания о различных профессиях;
- навыки трудового творческого сотрудничества со сверстниками, взрослыми;
- осознание приоритета нравственных основ труда, творчества, создания нового;
- опыт участия в различных видах общественно полезной и лично значимой деятельности;
- потребности и умения выражать себя в различных доступных и наиболее привлекательных для ребенка видах творческой деятельности;
- мотивация к самореализации в социальном творчестве, познавательной и практической, общественно полезной деятельности.

Направление 4. Общеинтеллектуальное

Цель модуля: проектирование педагогических условий для формирования творческого потенциала, воспитания ценностного отношения к прекрасному, сознательного, творческого отношения к образованию.

Задачи:

- Формирование, развитие у школьников следующих ценностей, понятий, качеств, психологических установок, компетенций:
- о душевной и физической красоте человека;
 - формирование творческого потенциала в сфере духовной и предметно- продуктивной деятельности на основе моральных норм;
 - непрерывного образования и универсальной духовно-нравственной установки «становиться лучше»;
 - формирование эстетических идеалов, чувства прекрасного; умение видеть красоту труда и творчества;
 - интерес к чтению, произведениям искусства, детским спектаклям, концертам, выставкам, музыке;
 - интерес к занятиям художественным, литературным, музыкальным творчеством.

Ценности: красота; гармония; духовный мир человека; духовное развитие; эстетические идеалы; духовно-нравственные установки; искусство и творчество народов России.

Ключевые мероприятия:

1.	Проведение мероприятий школьного уровня: <ul style="list-style-type: none"> - предметные недели; - конкурс творческих работ, проектов, сочинений, чтецов; - конкурс рисунков и плакатов; - круглые столы, читательские конференции; - акции «Неделя без двоек!», «Сохранность учебников» и др.;
----	--

	<ul style="list-style-type: none"> - тематические классные часы, информационные часы, разъяснительные работы; - уроки финансовой грамотности; - парламентские уроки, неделя профсоюза; - библиотечные уроки; - интеллектуальные игры, «Брейн-ринг»; - день английского языка; - концертные программы, посвященные календарным праздникам
2.	<p>Участие в мероприятиях и конкурсах, акциях, проектах муниципального, республиканского и всероссийского уровней:</p> <ul style="list-style-type: none"> - конкурс чтецов, рисунков, проектов, исследовательских работ, - творческие конкурсы; - фестивали; - участие в предметных олимпиадах, - участие в научно-практических конференциях; - встречи с писателями района и республики; - выпускной вечер.
3.	<p>Формы работы по реализации направления семейного воспитания:</p> <ul style="list-style-type: none"> - классные часы с приглашением родителей (законных представителей); - совместные проекты, изучение семейных традиций; - праздники для родителей (законных представителей); - организация и проведение семейных встреч, конкурсов и викторин; - организация совместных экскурсий в музеи; - организация выставок «Мир увлечения моей семьи»; - совместные походы выходного дня, экскурсионные выезды.
4.	<p>Реализация программ внеурочной деятельности общеинтеллектуальной направленности</p>

Совместная педагогическая деятельность семьи и школы:

- участие в коллективно-творческих делах;
- совместные проекты, интеллектуальные марафоны;
- привлечение родителей к подготовке и проведению праздников, мероприятий;
- организация и проведение семейных встреч, конкурсов и викторин;
- организация экскурсий;
- совместные посещения с родителями (законными представителями) театров, музеев;
- участие родителей (законных представителей) в конкурсах, акциях, проводимых в

школе.

Планируемые результаты:

- развитие личности на основе отечественных духовных, нравственных и культурных традиций;
- непрерывного образования и универсальной духовно-нравственной установки «становиться лучше»;
- знания об эстетических и художественных ценностях отечественной культуры;
- опыт самореализации в различных видах творческой деятельности, формирование потребности и умения выражать себя в доступных видах творчества;
- мотивация к реализации эстетических ценностей в пространстве образовательного учреждения и семьи.

Направление 5: Общекультурное (Я и культура, поликультурная личность)

Цель модуля: проектирование педагогических условий для воспитания нравственных чувств, убеждений, этического сознания школьников, формирования поликультурной личности на основе усвоения базовых национальных и общечеловеческих ценностей.

Задачи:

Формирование, развитие у школьников следующих ценностей, понятий, качеств, психологических установок, компетенций:

- первоначальные представления о базовых национальных российских ценностях, ценностей культурно-регионального сообщества, культуры своего народа, понимание их роли и места в системе общероссийских ценностей;

- представления о правилах поведения в образовательном учреждении, дома, на улице, в общественных местах, на природе;

- представления о религиозной картине мира, роли традиционных религий в развитии Российского государства, в истории и культуре нашей страны;

- уважительное отношение к родителям, старшим, доброжелательное отношение к сверстникам и младшим;

- установление дружеских взаимоотношений в коллективе, основанных на взаимопомощи и взаимной поддержке;

- бережное, гуманное отношение ко всему живому;

- знание правил вежливого поведения, культуры речи, умение пользоваться «волшебными» словами, быть опрятным, чистым, аккуратным;

- представления о возможном негативном влиянии на морально-психологическое состояние человека компьютерных игр, кино, телевизионных передач, рекламы;

- отрицательное отношение к аморальным поступкам, грубости, оскорбительным словам и действиям, в том числе в содержании художественных фильмов и телевизионных передач.

Ценности: нравственный выбор; жизнь и смысл жизни; справедливость; милосердие; честь, достоинство; свобода совести и вероисповедания; толерантность, представление о вере, духовной культуре и светской этике.

Ключевые мероприятия:

1.	<p>Проведение внеклассных, внеурочных мероприятий, конкурсов, акции и проектов школьного уровня:</p> <ul style="list-style-type: none"> - круглые столы, конференции; - акции; - классные часы, уроки жизни, уроки нравственности; - просмотр художественных фильмов; - марафон добрых дел; - концерт «День Великой Победы», «День добра и уважения», «День учителя», «День матери»; - международный день толерантности; - обсуждение прочитанных книг, художественных фильмов, телевизионных передач, компьютерных игр на предмет их этического и эстетического содержания; - реализации культурно-досуговых программ; - месячники
2.	<p>Участие в мероприятиях и конкурсах, акциях, проектах муниципального, республиканского и всероссийского уровней</p>
3.	<p>Реализация программы Союза наследников Татарстана («Галстучная страна», «Путь к наследию»), плана работы дружины, школьного ученического самоуправления (ШУС).</p> <p>2. Волонтерская и тимуровская работа.</p> <p>3. Реализация планов работы добровольческих отрядов, как отряд ЮИД, отряд профилактики правонарушений, ДЮП, Юнармия</p> <p>4. Проведение благотворительных акций, приуроченных к Международному Дню инвалидов, «Подарок ветерану», «Помоги собраться в школу», «День Победы», «Недели добра» и др.; проведение благотворительных ярмарок, участие в благотворительных Марафонах</p>
4.	<p>Формы работы по реализации направления семейного воспитания:</p> <ul style="list-style-type: none"> - классные часы с приглашением родителей (законных представителей);

	<ul style="list-style-type: none"> - экскурсии ««Профессия моих родителей»; - совместные проекты, изучение семейных традиций; - спортивно-оздоровительные мероприятия, праздники для родителей(законных представителей);; - ученические и родительские конференции; - организация и проведение семейных встреч, конкурсов и викторин; - организация совместных экскурсий в музеи; - совместные походы выходного дня, экскурсионные выезды.
5.	Реализация программ внеурочной деятельности общекультурной направленности

Совместная педагогическая деятельность семьи и МБОУ «Салауз- Муханская ООШ»:

- оформление информационных стендов;
- тематические общешкольные родительские собрания;
- организация круглых столов;
- организация и проведение совместных праздников;
- индивидуальные консультации (психологическая, педагогическая и медицинская

помощь).

Планируемые результаты:

- знания о моральных нормах и правилах нравственного поведения, в том числе об этических нормах взаимоотношений в семье, между поколениями;
- знание личностью общечеловеческих ценностей, ценности культурного многообразия;
- нравственно-этический опыт взаимодействия со сверстниками, старшими и младшими детьми, взрослыми в соответствии с общепринятыми нравственными нормами;
- неравнодушие к жизненным проблемам других людей, сочувствие к человеку, находящемуся в трудной ситуации;
- способность эмоционально реагировать на негативные проявления в детском обществе и обществе в целом, анализировать нравственную сторону своих поступков и поступков других людей;
- уважительное отношение к родителям (законным представителям), к старшим, заботливое отношение к младшим;
- знание традиций своей семьи и школы, бережное отношение к ним.

2.3.4. Формы индивидуальной и групповой организации профессиональной ориентации обучающихся

Формами индивидуальной и групповой организации профессиональной ориентации обучающихся в МБОУ «Салауз- Муханская ООШ» являются: «ярмарка профессий», дни открытых дверей, экскурсии, предметные недели, олимпиады, конкурсы, профессиональные пробы, направленные на выбор профессии учителя, вожатские практики, защита проектов, индивидуальные консультации и проведение исследований по выявлению профессиональных предпочтений и направленности личности учеников МБОУ «Салауз- Муханская ООШ».

«**Ярмарка профессий**» как форма организации профессиональной ориентации обучающихся предполагает публичную презентацию различных профессиональных занятий с целью актуализировать, расширить, уточнить, закрепить у школьников представления о профессиях. В «Ярмарке профессий» могут принимать участие не только обучающиеся, но и их родители, специально приглашенные квалифицированные широко известные признанные специалисты.

Дни открытых дверей в качестве формы организации профессиональной ориентации обучающихся наиболее часто проводятся на базе профессиональных образовательных организациях и образовательных организациях высшего образования и призваны презентовать спектр образовательных программ, реализуемых образовательной организацией, в ходе такого рода мероприятий пропагандируется обучение в отдельных организациях, реализующих основные профессиональные образовательные программы, а также различные варианты профессионального образования, которые осуществляются в этом образовательной организации.

Экскурсия как форма организации профессиональной ориентации обучающихся представляет собой путешествие с познавательной целью, в ходе которого экскурсанту предъявляются (в том числе специально подготовленным профессионалом – экскурсоводом) объекты и материалы, освещающие те или иные виды профессиональной деятельности. Профориентационные экскурсии организуются на предприятия (посещение производства), в музеи или на тематические экспозиции, в организации профессионального образования. Опираясь на возможности современных электронных устройств, следует использовать такую форму как виртуальная экскурсия по производствам, образовательным организациям.

Предметная неделя в качестве формы организации профессиональной ориентации обучающихся включает набор разнообразных мероприятий, организуемых в течение календарной недели, содержательно предметная неделя связана с каким-либо предметом или предметной областью («Неделя математики», «Неделя биологии», «Неделя истории» и т.д.). Предметная неделя может состоять из презентаций проектов и публичных отчетов об их реализации, конкурсов знатоков по предмету/предметам, встреч с интересными людьми, избравшими профессию, близкую к этой предметной сфере.

Олимпиады по предметам в качестве формы организации профессиональной ориентации обучающихся предусматривают участие наиболее подготовленных или способных в данной сфере, олимпиады по предмету (предметным областям) стимулируют познавательный интерес.

Защита проектов как форма организации профессиональной ориентации обучающихся помогает обучающимся приобрести знания по основам выбора профессии, развивает способность правильной самооценки и ответственность в вопросах выбора профессии, развивает навыки проектной деятельности.

Активными формами профориентационной работы, направленной на выбор педагогической профессии являются педагогические пробы, вожатские практики.

2.3.5. Этапы организации работы в системе социального воспитания в рамках МБОУ «Салауз- Муханская ООШ», совместной деятельности МБОУ «Салауз- Муханская ООШ» с предприятиями, общественными организациями, в том числе с организациями дополнительного образования.

Достижение результатов социализации обучающихся в совместной деятельности МБОУ «Салауз- Муханская ООШ» с различными социальными субъектами, с одной стороны, обеспечивается организацией взаимодействия МБОУ «Салауз- Муханская ООШ» с предприятиями, общественными организациями, организациями дополнительного образования и т. д., а с другой – вовлечением школьника в социальную деятельность.

Организация взаимодействия школы с предприятиями, общественными объединениями, организациями дополнительного образования, иными социальными субъектами представлена как последовательная реализация следующих этапов:

- моделирование администрацией школы с привлечением школьников, родителей (законных представителей), общественности взаимодействия школы с различными социальными субъектами (на основе анализа педагогами школы социально-педагогических потенциалов социальной среды);

- проектирование партнерства школы с различными социальными субъектами;

- формирование в школе и в окружающей социальной среде атмосферы, поддерживающей созидательный социальный опыт обучающихся, формирующей конструктивные ожидания и позитивные образцы поведения;

- организация рефлексии социальных взаимодействий и взаимоотношений с различными субъектами в системе общественных отношений, в том числе с использованием электронных дневников в сети Интернет;

- обеспечение разнообразия социальной деятельности по содержанию (общение, познание, игра, спорт, труд), формам организации, возможному характеру участия (увлечение (хобби), общественная активность, социальное лидерство);

- стимулирование общественной самоорганизации обучающихся общеобразовательной школы, поддержка общественных инициатив школьников.

Реализация Программы воспитания и социализации обучающихся МБОУ «Салауз-Муханская ООШ» невозможна без взаимодействия и тесного сотрудничества с субъектами социализации – социальными партнерами школы.

№	Организация	Мероприятия	Сроки проведения
1	Отдел МВД России по Муслюмовскому району	Профилактические лекции, информационные беседы по профилактике правонарушений, экстремизма и терроризма	Один раз в четверть
2	Центр занятости населения Муслюмово	Лекции, опросы, тестирования по профориентации	1 раз в полугодие
3	Отдел по делам молодежи и спорту Муслюмовского района	КВН, волонтерское движение, культурно-массовые мероприятия, акции	В течение года
4	Учреждения дополнительного образования (СШ, ДШИ)	Обеспечение занятости учащихся во время их досуга	В течение года
5	Районный дом культуры им. З. Басыровой	Предоставление костюмов для школьных, районных и республиканских мероприятий - КТД	По мере необходимости
6	Салауз- Муханскийсельский дом культуры	Культурно-массовые мероприятия, акции, КТД	В течение года
7	Отделение ГИБДД отдела МВД России по Муслюмовскому району	Лекции по профилактике ДДТТ, рейды, конкурсы по ПДД	В течение года
8	Салауз- Муханскаясельская библиотека	Популяризация книг и чтения: читательские конференции, тематические выставки, выставки новых поступлений, викторины, интеллектуальные игры, конкурсы, презентация книг	В течение года

9	«Централизованная библиотека» Муслимовского МР и «Центральная детская библиотека»	Читательские конференции, библиотечные уроки, литературные марафоны, встречи с писателями и поэтами, презентация книг	В течение года
10	Краеведческий музей "Туган як"	Экскурсии, конкурсы, тематические выставки, встречи, мастер-классы	В течение года
11	Исторический музей "Муслимовцы в мире литературы и искусства ("Әдәбиятһәм сәнгать дөньясында мәслимләләр" тарихи музейе)	Экскурсии, тематические выставки, встречи, мастер-классы	В течение года
12	Телевидение, редакция газеты "Сельские огни" («Авылутлары»)	Организация экскурсий, мастер-классы	В течение года
13	Отдельный пост по охране с. Старые Карамалы Нижнекамский отряд ГКУ РТ «Пожарная охрана РТ»	Тематические лекции, беседы по безопасности, организация тренировочной эвакуации, инструктажи	В течение года
14	Салауз- Муханский ФАП, ЦРБ	Просветительская работа, беседы, акции, встречи, организация медосмотров учащихся, осмотр на педикулез и чесотку	В течение года
15	Салауз- Муханское сельское поселение	Беседы, организация субботников, мероприятия, классные часы	В течение года
16	ПДН, КДН	Профилактические лекции, информационные беседы по профилактике правонарушений, экстремизма и терроризма	В течение года

2.3.6. Основные формы организации педагогической поддержки социализации обучающихся по каждому из направлений с учетом урочной и внеурочной деятельности, а также формы участия специалистов и социальных партнеров по направлениям социального воспитания

Основными формами организации педагогической поддержки обучающихся являются: психолого-педагогическое консультирование, метод организации развивающих ситуаций,

ситуационно-ролевые игры, личностно-ориентированная коллективная творческая деятельность и другие.

Психолого-педагогическая консультация в качестве основной формы организации педагогической поддержки обучающихся предполагает идентификацию проблемной ситуации обучающегося, а также определение ресурсов и способов для самостоятельного разрешения проблемы. Целью консультации является создание у школьника представлений об альтернативных вариантах действий в конкретной проблемной ситуации.

В процессе консультирования могут решаться три группы задач:

- 1) эмоционально-волевой поддержки обучающегося (повышение уверенности школьника в себе, своих силах, убежденности в возможности преодолеть трудности);
- 2) информационной поддержки обучающегося (обеспечение школьника сведениями, необходимыми для разрешения проблемной ситуации);
- 3) интеллектуальной поддержки социализации (осознание школьником собственной проблемной ситуации, в том числе и в самоопределении относительно вариантов получения образования).

Организация развивающих ситуаций предполагает, что педагог осуществляет поддержку в решении школьником значимой для него проблемной ситуации, может управлять как отдельными элементами существующих ситуаций, так и организовывать их специально. Воспитанник, участвуя в таких ситуациях, наращивает свои личностные ресурсы, совершенствуется в способах управления имеющимися ресурсами для решения собственных возрастных задач. При организации развивающих ситуаций педагог использует и комбинирует самые разнообразные педагогические средства, вовлекает ученика в разнообразные виды деятельности.

Основными формами организации педагогической поддержки обучающихся являются **ситуационно-ролевые игры**, позволяющие совершенствовать способы межличностного взаимодействия; аутотренинги, способствующие развитию навыков саморегуляции, приемы творческого мышления как средство развития способов мысленного решения школьником задач своей жизнедеятельности. В рамках ролевой игры ученик действует, познавая себя, осознавая собственные проблемы, ситуации выбора, принимая решение, проектируя и планируя собственную деятельность, взаимодействуя с другими игроками. В ситуационно-ролевой игре ученик, участвуя в разных ролях в различных моделях социального взаимодействия, не только становится более компетентным в сфере социальных отношений, но и относительно безболезненно приобретает опыт соревнования и сотрудничества, победы и проигрыша.

Личностно-ориентированная коллективная творческая деятельность. Коллективная творческая деятельность выполняют две основные задачи: развивают отношения в коллективе, создают условия для развития каждого. По видам деятельности коллективная творческая деятельность классифицируется как духовно-нравственное, физкультурно-спортивное и оздоровительное, социальное, общеинтеллектуальное, общекультурное.

Коллективная творческая деятельность предполагает: постановку при общении с детьми целей деятельности; право детей на обоснованный выбор; акцентирование внимания на авторстве идей и предложений при коллективном планировании деятельности; подчеркивание ценности всех идей в том числе и непринятых; признание вклада в общее дело; возможность разработки альтернативных проектов и дел; поручения группового и индивидуального характера; максимальное разнообразие и индивидуализация поручений, введение специальных ролей; акцент на добровольность участия во всех делах; сочетание групповых и индивидуальных конкурсов; публичное признание достижений и вклада каждого в общее дело; анализ коллективной творческой деятельности.

Формы участия специалистов и социальных партнеров по направлениям социального воспитания.

Важнейшим партнером МБОУ «Салауз- Муханская ООШ» в реализации цели и задач воспитания и социализации являются родители обучающегося (законные представители), которые одновременно выступают в многообразии позиций и социальных ролей: как источник родительского запроса к школе на физическое, социально-психологическое, академическое (в сфере обучения) благополучие ребенка, эксперт результатов деятельности школы; как обладатель и распорядитель ресурсов для воспитания и социализации; непосредственный воспитатель (в рамках школьного и семейного воспитания).

Педагогическая культура родителей (законных представителей) – один из самых действенных факторов духовно-нравственного развития, воспитания и социализации школьников. Уклад семейной жизни представляет собой один из важнейших компонентов нравственного уклада жизни обучающегося. В силу этого повышение педагогической культуры родителей (законных представителей) необходимо рассматривать как одно из важнейших направлений воспитания и социализации школьников.

Система работы МБОУ «Салауз- Муханская ООШ» по повышению педагогической культуры родителей (законных представителей) основана на следующих принципах:

- совместная педагогическая деятельность семьи и образовательного учреждения;
- сочетание педагогического просвещения с педагогическим самообразованием родителей;
- педагогическое внимание, уважение и требовательность к родителям (законным представителям);
- поддержка и индивидуальное сопровождение становления и развития педагогической культуры каждого из родителей (законных представителей);
- содействие родителям (законным представителям) в решении индивидуальных проблем воспитания детей;
- опора на положительный опыт семейного воспитания.

Формы работы:

- групповая (родительское собрание, родительская конференция, день открытых дверей, собрание, диспут; родительский всеобуч, встреча за круглым столом, семинар, тренинг для родителей)
- индивидуальная (беседа, консультация).

2.3.7. Модели организации работы по формированию экологически целесообразного, здорового и безопасного образа жизни.

Модель обеспечения рациональной организации учебно-воспитательного процесса и образовательной среды предусматривает объединение педагогического коллектива в вопросе рациональной организации учебно-воспитательного процесса и образовательной среды, освоение педагогами МБОУ «Салауз- Муханская ООШ» совокупности соответствующих представлений, экспертизу и взаимную экспертизу рациональности организации учебно-воспитательного процесса и образовательной среды, проведение исследований состояния учебно-воспитательного процесса и образовательной среды.

В обеспечении рациональной организации учебно-воспитательного процесса и образовательной среды отдельного ученического класса организаторскую роль призван сыграть классный руководитель.

Сферами рационализации учебно-воспитательного процесса являются:

- организация занятий (уроков);
- обеспечение использования различных каналов восприятия информации;
- учет зоны работоспособности обучающихся;
- распределение интенсивности умственной деятельности;
- использование здоровьесберегающих технологий.

Модель организации физкультурно-спортивной и оздоровительной работы предполагает формирование групп школьников на основе их интересов в сфере физической культуры и спорта (спортивные секции), организацию тренировок в секциях, проведение

регулярных оздоровительных процедур и периодических акций, подготовку и проведение спортивных соревнований.

Массовые физкультурно-спортивные мероприятия оказывают влияние не только на непосредственных участников, но и на зрителей и болельщиков за счет зрелища, вследствие возникновения чувства соучастия и сопричастности, гордости за высокие достижения, смелые и решительные действия спортсменов.

Формами физкультурно-спортивной и оздоровительной работы являются: спартакиада, спортивная эстафета, спортивный праздник и др.

Модель профилактической работы предусматривает определение «зон риска» (выявление обучающихся, вызывающих наибольшее опасение; выявление источников опасений – групп и лиц, объектов и т. д.), разработку и реализацию комплекса адресных мер, используются возможности профильных организаций – медицинских, правоохранительных, социальных и т. д. Профилактика чаще всего связана с употреблением психоактивных веществ обучающимися, а также с проблемами детского дорожно-транспортного травматизма. В ученическом классе профилактическую работу организует классный руководитель.

Модель просветительской и методической работы с участниками образовательного процесса рассчитана на большие, нерасчлененные на устойчивые, учебные группы, и неоформленные (официально не зарегистрированные) аудитории и представляет собой следующие виды:

- внешняя (предполагает привлечение возможностей других учреждений и организаций – спортивные клубы, лечебные учреждения, стадионы, библиотеки и т. д.);

- внутренняя (получение информации организуется в школе, в том числе одна группа обучающихся выступает источником информации для другого коллектива, других групп – коллективов);

- программная (системной, органически вписанной в образовательный процесс, служит раскрытию ценностных аспектов здорового и безопасного образа жизни, обеспечивает межпредметные связи);

- стихийной (осуществляется ситуативно, как ответ на возникающие в жизни школы, ученического сообщества проблемные ситуации, вопросы, затруднения, несовпадение мнений и т. д.; -также может быть откликом как некоторое событие, выходящее из ряда традиционных занятий и совместных дел, или организована как естественное разрешение проблемной ситуации).

Просвещение осуществляется через лекции, беседы, диспуты, выступления в средствах массовой информации, вебинары, он-лайн встречи, экскурсионные программы, библиотечные и концертные абонементы, передвижные выставки. В просветительской работе используются информационные ресурсы сети Интернет.

2.3.8. Описание деятельности МБОУ «Салауз- Муханская ООШ» в области непрерывного экологического здоровьесберегающего образования обучающихся.

Формирование осознанного отношения к собственному здоровью, устойчивых представлений о здоровье и здоровом образе жизни; факторах, оказывающих позитивное и негативное влияние на здоровье; формирование личных убеждений, качеств и привычек, способствующих снижению риска здоровью в повседневной жизни, включает несколько комплексов мероприятий.

Первый комплекс мероприятий формирует у обучающихся: способность составлять рациональный режим дня и отдыха; следовать рациональному режиму дня и отдыха на основе знаний о динамике работоспособности, утомляемости, напряженности разных видов деятельности; выбирать оптимальный режим дня с учетом учебных и внеучебных нагрузок; умение планировать и рационально распределять учебные нагрузки и отдых в период подготовки к экзаменам; знание и умение эффективно использовать индивидуальные особенности работоспособности; знание основ профилактики переутомления и перенапряжения.

Второй комплекс мероприятий формирует у обучающихся: представление о необходимой и достаточной двигательной активности, элементах и правилах закаливания, выбор соответствующих возрасту физических нагрузок и их видов; представление о рисках для здоровья неадекватных нагрузок и использования биостимуляторов; потребность в двигательной активности и ежедневных занятиях физической культурой; умение осознанно выбирать индивидуальные программы двигательной активности, включающие малые виды физкультуры (зарядка) и регулярные занятия спортом. Для реализации этого комплекса необходима интеграция с курсом физической культуры.

Третий комплекс мероприятий формирует у обучающихся: навыки оценки собственного функционального состояния (напряжения, утомления, переутомления) по субъективным показателям (пульс, дыхание, состояние кожных покровов) с учетом собственных индивидуальных особенностей; навыки работы в условиях стрессовых ситуаций; владение элементами саморегуляции для снятия эмоционального и физического напряжения; навыки самоконтроля за собственным состоянием, чувствами в стрессовых ситуациях; представления о влиянии позитивных и негативных эмоций на здоровье, факторах, их вызывающих, и условиях снижения риска негативных влияний; навыки эмоциональной разгрузки и их использование в повседневной жизни; навыки управления своим эмоциональным состоянием и поведением. В результате реализации данного комплекса обучающиеся получают представления о возможностях управления своим физическим и психологическим состоянием без использования медикаментозных и тонизирующих средств.

Четвертый комплекс мероприятий формирует у обучающихся: представление о рациональном питании как важной составляющей части здорового образа жизни; знания о правилах питания, направленных на сохранение и укрепление здоровья; готовность соблюдать правила рационального питания; знание правил этикета, связанных с питанием, осознание того, что навыки этикета являются неотъемлемой частью общей культуры личности; представление о социокультурных аспектах питания, его связи с культурой и историей народа; интерес к народным традициям, связанным с питанием и здоровьем, расширение знаний об истории и традициях своего народа; чувство уважения к культуре своего народа, культуре и традициям других народов. В результате реализации данного модуля обучающиеся должны быть способны самостоятельно оценивать и контролировать свой рацион питания с точки зрения его адекватности и соответствия образу жизни (учебной и внеучебной нагрузке).

Пятый комплекс мероприятий обеспечивает профилактику разного рода зависимостей: развитие представлений подростков о ценности здоровья, важности и необходимости бережного отношения к нему; расширение знаний обучающихся о правилах здорового образа жизни, воспитание готовности соблюдать эти правила; формирование адекватной самооценки, развитие навыков регуляции своего поведения, эмоционального состояния; формирование умений оценивать ситуацию и противостоять негативному давлению со стороны окружающих; формирование представлений о наркотизации как поведении, опасном для здоровья, о неизбежных негативных последствиях наркотизации для творческих, интеллектуальных способностей человека, возможности самореализации, достижения социального успеха; вовлечение подростков в социально значимую деятельность, позволяющую им реализовать потребность в признании окружающих, проявить свои лучшие качества и способности; ознакомление подростков с разнообразными формами проведения досуга; формирование умений рационально проводить свободное время (время отдыха) на основе анализа своего режима; развитие способности контролировать время, проведенное за компьютером.

2.3.9. Система поощрения социальной успешности и проявлений активной жизненной позиции обучающихся

Система поощрения социальной успешности и проявлений активной жизненной позиции обучающихся призвана реализовывать стратегическую задачу (формирование у школьников активной жизненной позиции) и тактическую задачу (обеспечить вовлечение и

активное участие обучающегося в совместной деятельности, организуемой в воспитательных целях).

Система поощрения социальной успешности и проявлений активной жизненной позиции обучающихся в МБОУ «Салауз- Муханская ООШ» строится на следующих принципах:

- публичность поощрения (информирование всех обучающихся о награждении, проведение процедуры награждения в присутствии значительного числа школьников);
- соответствие артефактов и процедур награждения укладу жизни школы, специфической символике, выработанной и существующей в сообществе в виде традиции;
- сочетание индивидуального и коллективного поощрения (использование и индивидуальных наград, и коллективных дает возможность стимулировать активность групп обучающихся, преодолевать межличностные противоречия между школьниками, получившими награду и не получившими ее);
- дифференцированность поощрений (наличие уровней и типов наград позволяет продлить стимулирующее действие системы поощрения).

Формами поощрения социальной успешности и проявлений активной жизненной позиции обучающихся являются рейтинг, формирование портфолио, награждение дипломами на общешкольных линейках, проводимых в конце учебного года и позволяющим подвести итог социальной активности и успешности учеников МБОУ «Салауз- Муханская ООШ» по различным направлениям (интеллектуальные, творческие и спортивные конкурсы, волонтерская деятельность и др.).

Формирование портфолио в качестве способа организации поощрения социальной успешности и проявлений активной жизненной позиции обучающихся – деятельность по собиранию (накоплению) артефактов, символизирующих достижения «хозяина» портфолио. Портфолио включает артефакты признания (грамоты, поощрительные письма, фотографии призов и т. д.)

2.3.10. Критерии, показатели эффективности деятельности МБОУ «Салауз- Муханская ООШ» по реализации Программы воспитания и социализации обучающихся при получении основного общего образования

Первый критерий – степень обеспечения в МБОУ «Салауз- Муханская ООШ» жизни и здоровья обучающихся, формирования здорового и безопасного образа жизни (поведение на дорогах, в чрезвычайных ситуациях), выражается в следующих показателях:

- уровень информированности педагогов о состоянии здоровья обучающихся (заболевания, ограничения по здоровью), в том числе фиксация динамики здоровья обучающихся, уровень информированности о посещении спортивных секций, регулярности занятий физической культурой;

- степень конкретности и измеримости задач по обеспечению жизни и здоровья обучающихся, уровень обусловленности задач анализом ситуации в МБОУ «Салауз- Муханская ООШ», учебном классе, уровень дифференциации работы исходя из состояния здоровья отдельных категорий обучающихся;

- реалистичность количества и достаточность мероприятий по обеспечению рациональной организации образовательного процесса и образовательной среды, организации физкультурно-спортивной и оздоровительной работы, профилактической работы, формированию осознанного отношения к собственному здоровью, устойчивых представлений о здоровье и здоровом образе жизни, формированию у обучающихся навыков оценки собственного функционального состояния, формирование у обучающихся компетенций в составлении и реализации рационального режима дня и отдыха(тематика, форма и содержание которых адекватны задачам обеспечения жизни и здоровья обучающихся, здорового и безопасного образа жизни);

- уровень безопасности для обучающихся среды МБОУ «Салауз- Муханская ООШ», реалистичность количества и достаточность мероприятий;

- согласованность мероприятий, обеспечивающих жизнь и здоровье обучающихся, формирование здорового и безопасного образа жизни, с медиками и родителями обучающихся, привлечение к организации мероприятий профильных организаций, родителей, общественности и др.

Второй критерий – степень обеспечения в МБОУ «Салауз- Муханская ООШ» позитивных межличностных отношений обучающихся, выражается в следующих показателях:

- уровень информированности педагогов (прежде всего классных руководителей) о состоянии межличностных отношений в сообществах обучающихся (специфические проблемы межличностных отношений школьников, обусловленные особенностями учебных групп, спецификой формирования коллектива, стилями педагогического руководства, составом обучающихся и т. д.);

- степень конкретности и измеримости задач по обеспечению в МБОУ «Салауз- Муханская ООШ» позитивных межличностных отношений обучающихся, уровень обусловленности задач анализом ситуации в МБОУ «Салауз- Муханская ООШ», ученическом классе, уровень дифференциации работы исходя из социально-психологического статуса отдельных категорий обучающихся;

- состояние межличностных отношений обучающихся в ученических классах (позитивные, индифферентные, враждебные);

- реалистичность количества и достаточность мероприятий обеспечивающих работу с лидерами ученических сообществ, недопущение притеснение одними детьми других, оптимизацию взаимоотношений между микро-группами, между обучающимися и учителями, обеспечение в группах учащихся атмосферы снисходительности, терпимости друг к другу (тематика, форма и содержание которых адекватны задачам обеспечения позитивных межличностных отношений обучающихся);

- согласованность мероприятий, обеспечивающих позитивные межличностные отношения обучающихся, с психологом.

Третий критерий – степень содействия обучающимся в освоении программ общего и дополнительного образования выражается в следующих показателях:

- уровень информированности педагогов об особенностях содержания образования в реализуемой образовательной программе, степень информированности педагогов о возможностях и проблемах освоения обучающимися данного содержания образования, уровень информированности о динамике академических достижений обучающихся, о типичных и персональных трудностях в освоении образовательной программы;

- степень конкретности и измеримости задач содействия обучающимся в освоении программ общего и дополнительного образования, уровень обусловленности задач анализом ситуации в МБОУ «Салауз- Муханская ООШ», ученическом классе, уровень дифференциации работы исходя из успешности обучения отдельных категорий обучающихся;

- реалистичность количества и достаточность мероприятий направленных на обеспечение мотивации учебной деятельности, обеспечении академических достижений одаренных обучающихся, преодолении трудностей в освоении содержания образования, обеспечение образовательной среды (тематика, форма и содержание которых адекватны задачам содействия обучающимся в освоении программ общего и дополнительного образования);

- согласованность мероприятий содействия обучающимся в освоении программ общего и дополнительного образования с учителями предметниками и родителями обучающихся; - вовлечение родителей в деятельности по обеспечению успеха обучающихся в освоению образовательной программы основного общего образования.

Четвертый критерий – степень реализации задач воспитания компетентного гражданина России, принимающего судьбу Отечества как свою личную, осознающего ответственность за настоящее и будущее своей страны, укорененного в духовных и культурных традициях многонационального народа России, выражается в следующих показателях:

- уровень информированности педагогов о предпосылках и проблемах воспитания обучающихся патриотизма, гражданственности, формирования экологической культуры, уровень информированности об общественной самоорганизации класса;

- степень конкретности и измеримости задач патриотического, гражданского, экологического воспитания, уровень обусловленности формулировок задач анализом ситуации в образовательной организации, ученическом классе;

- при формулировке задач учтены возрастные особенности, традиции МБОУ «Салауз-Муханская ООШ», специфика класса; степень корректности и конкретности принципов и методических правил по реализации задач патриотического, гражданского, экологического воспитания обучающихся;

- реалистичность количества и достаточность мероприятий (тематика, форма и содержание которых адекватны задачам патриотического, гражданского, трудового, экологического воспитания обучающихся);

- согласованность мероприятий патриотического, гражданского, трудового, экологического воспитания с родителями (законными представителями) обучающихся, привлечение к организации мероприятий родителей (законных представителей), общественности и др.

11. Методика и инструментарий мониторинга Программы воспитания и социализации обучающихся МБОУ «Салауз- Муханская ООШ» при получении основного общего образования

В качестве основных показателей и объектов исследования эффективности реализации Программы воспитания и социализации обучающихся выступают:

1. Особенности развития личностной, социальной, экологической, трудовой (профессиональной) и здоровьесберегающей культуры обучающихся.

2. Социально-педагогическая среда, общая психологическая атмосфера и нравственный уклад школьной жизни в образовательном учреждении.

3. Особенности детско-родительских отношений и степень включённости родителей (законных представителей) в образовательный и воспитательный процесс.

Основное содержание оценки личностных результатов учеников МБОУ «Салауз-Муханская ООШ» при получении основного общего образования строится вокруг оценки:

1) сформированности основ гражданской идентичности личности;

2) сформированности индивидуальной учебной самостоятельности, включая умение строить жизненные профессиональные планы с учетом конкретных перспектив социального развития;

3) сформированности социальных компетенций, включая ценностно-смысловые установки и моральные нормы, опыт социальных и межличностных отношений, правосознание.

В соответствии с требованиями ФГОС личностные результаты выпускников при получении основного общего образования в полном соответствии с требованиями ФГОС ООО не подлежат итоговой оценке, а является предметом оценки эффективности воспитательно-образовательной деятельности МБОУ «Салауз- Муханская ООШ» и образовательных систем разного уровня. Поэтому оценка этих результатов образовательной деятельности осуществляется в ходе внешних неперсонифицированных мониторинговых исследований.

Другой формой оценки личностных результатов является оценка индивидуального прогресса личностного развития обучающихся, которым необходима специальная поддержка. Эта задача решается в процессе систематического наблюдения за ходом психического развития ребенка на основе представлений о нормативном содержании и возрастной периодизации развития — в форме возрастно-психологического консультирования. Такая оценка осуществляется по запросу родителей (законных представителей) обучающихся или педагогов (или администрации МБОУ «Салауз- Муханская ООШ» при согласии родителей (законных представителей) и проводится психологом, имеющим специальную профессиональную подготовку в области возрастной психологии.

Кроме того, в МБОУ «Салауз- Муханская ООШ» согласия родителей (законных представителей) обучающихся, осваивающих программу основного общего образования, осуществляются мониторинговые исследования сформированности личностных результатов, данные которых являются основанием для разработки воспитательных программ школы, классных коллективов, направленных на формирование и становление личности ученика, и для оперативной коррекции образовательного процесса. Во внутришкольных мониторинговых исследованиях используется оценка сформированности отдельных личностных результатов, проявляющихся в:

- соблюдении норм и правил поведения, принятых в МБОУ «Салауз- Муханская ООШ»;
- участии в общественной жизни МБОУ «Салауз- Муханская ООШ», ближайшего социального окружения, страны, общественно полезной деятельности;
- ответственности за результаты обучения;
- готовности и способности делать осознанный выбор своей образовательной траектории, в том числе выбор профессии;
- ценностно-смысловых установках обучающихся, формируемых средствами различных предметов в рамках системы общего образования.

В качестве диагностического инструментария используются такие методы, как педагогическое наблюдение, осуществляемое на уроках, внеклассных и воспитательных мероприятиях, при организации проектной деятельности и активных общественных практик, и специальные сертифицированные методики. Материалы наблюдений и диагностик обобщаются в конце учебного года в виде аналитических таблиц.

Методологический инструментарий мониторинга воспитания и социализации обучающихся предусматривает использование следующих методов:

- *Тестирование (метод тестов)* - исследовательский метод, позволяющий выявить степень соответствия планируемых и реально достигаемых результатов воспитания и социализации обучающихся путём анализа результатов и способов выполнения обучающимися ряда специально разработанных заданий.

- *Опрос* - получение информации, заключённой в словесных сообщениях обучающихся. Для оценки эффективности деятельности образовательного учреждения по воспитанию и социализации обучающихся используются следующие виды опроса:

- анкетирование — эмпирический социально-психологический метод получения информации на основании ответов обучающихся на специально подготовленные вопросы анкеты;

- беседа — специфический метод исследования, заключающийся в проведении тематически направленного диалога между исследователем и учащимися с целью получения сведений об особенностях процесса воспитания и социализации обучающихся.

- *Психолого-педагогическое наблюдение* - описательный психолого-педагогический метод исследования, заключающийся в целенаправленном восприятии и фиксации особенностей, закономерностей развития и воспитания обучающихся.

2.3.12. Планируемые результаты Программы воспитания и социализации обучающихся МБОУ «Салауз- Муханская ООШ» при получении основного общего образования

Планируемые результаты:

1. Интериоризация гуманистических, демократических и традиционных ценностей, осознанное, уважительное и доброжелательное отношение к другому человеку, его мнению, мировоззрению, культуре, языку, вере, гражданской позиции. Готовность и способность вести диалог с другими людьми и достигать в нем взаимопонимания (идентификация себя как полноправного субъекта общения, готовность к конструированию образа партнера по диалогу, готовность к конструированию образа допустимых способов диалога, готовность к конструированию процесса диалога как конвенционирования интересов, процедур, готовность и способность к ведению переговоров).

2. Способность к осознанию российской идентичности в поликультурном социуме (патриотизм, уважение к Отечеству, к прошлому и настоящему многонационального народа России, воспитанное чувство ответственности и долга перед Родиной, идентичность с территорией, с природой России, идентификация себя в качестве гражданина России, субъективная значимость использования русского языка и языков народов России, осознание и ощущение субъективной сопричастности с судьбой российского народа). Осознание своей этнической принадлежности, знание истории, языка, культуры своего народа, своего края, основ культурного наследия народов России и человечества (идентичность человека с российской многонациональной культурой, сопричастность с историей народов и государств, находившихся на территории современной России). Осознанное, уважительное и доброжелательное отношение к истории, культуре, религии, традициям, языкам, ценностям народов России и народов мира.

3. Сформированность мотивации к обучению и целенаправленной познавательной деятельности, готовность и способность обучающихся к саморазвитию и самообразованию; готовность и способность к осознанному выбору и построению дальнейшей индивидуальной траектории образования на базе ориентировки в мире профессий и профессиональных предпочтений с учетом устойчивых познавательных интересов.

4. Развитое моральное сознание и компетентность в решении моральных проблем на основе личного выбора, формирование нравственных чувств и нравственного поведения, осознанного и ответственного отношения к собственным поступкам (способность к нравственному самосовершенствованию; веротерпимость, уважительное отношение к религиозным чувствам, взглядам людей или их отсутствию; знание основных норм морали, нравственных, духовных идеалов, хранимых в культурных традициях народов России, готовность на их основе к сознательному самоограничению в поступках, поведении, расточительном потребительстве; сформированность представлений об основах светской этики, культуры традиционных религий, их роли в развитии культуры и истории России и человечества, в становлении гражданского общества и российской государственности; понимание значения нравственности, веры и религии в жизни человека, семьи и общества).

5. Сформированность ответственного отношения к учению; уважительного отношения к труду, наличие опыта участия в социально значимом труде. Осознание значения семьи в жизни человека и общества, принятие ценности семейной жизни, уважительное и заботливое отношение к членам своей семьи.

6. Сформированность целостного мировоззрения, соответствующего современному уровню развития науки и общественной практики, учитывающего социальное, культурное, языковое, духовное многообразие современного мира. Готовность к личностному самоопределению, способность ставить цели и строить жизненные планы. Сформированность ценностно-смысловых установок, отражающих личностные и гражданские позиции в деятельности, правосознание.

7. Сформированность коммуникативной компетентности в общении и сотрудничестве со сверстниками, детьми старшего и младшего возраста, взрослыми в процессе образовательной, общественно полезной, учебно-исследовательской, творческой и других видов деятельности.

8. Освоенность социальных норм, правил поведения, ролей и форм социальной жизни в группах и сообществах, включая социальные сообщества (взрослых и сверстников). Участие в школьном самоуправлении и общественной жизни в пределах возрастных компетенций с учетом региональных, этнокультурных, социальных и экономических особенностей (формирование готовности к участию в процессе упорядочения социальных связей и отношений, в которые вовлечены и которые формируют сами обучающиеся; вовлеченность в непосредственное гражданское участие, готовность к участию в жизнедеятельности подросткового общественного объединения, включенного в продуктивное взаимодействие с социальной средой и социальными институтами, идентификация себя в качестве субъекта социальных преобразований, освоение компетентностей в сфере организаторской

деятельности; интериоризация ценностей созидательного отношения к окружающей социальной действительности, ценностей социального творчества, ценности продуктивной организации совместной деятельности, самореализации в группе и организации, ценности «другого» как равноправного партнера, формирование компетенций анализа, проектирования, организации деятельности, рефлексии изменений, способов взаимовыгодного сотрудничества, способов реализации собственного лидерского потенциала).

9. Сформированность ценности здорового и безопасного образа жизни; интериоризация правил индивидуального и коллективного безопасного поведения в чрезвычайных ситуациях, угрожающих жизни и здоровью людей, правил поведения на транспорте и на дорогах.

10. Развитость эстетического сознания через освоение художественного наследия народов России и мира, творческой деятельности эстетического характера (способность понимать художественные произведения, отражающие разные этнокультурные традиции; сформированность основ художественной культуры обучающихся как части их общей духовной культуры, как особого способа познания жизни и средства организации общения; развитость эстетического, эмоционально-ценностного видения окружающего мира; способность к эмоционально-ценностному освоению мира, самовыражению и ориентации в художественном и нравственном пространстве культуры; уважение к истории культуры своего Отечества, выраженной в том числе в понимании красоты человека; развитая потребность в общении с художественными произведениями, сформированность активного отношения к традициям художественной культуры как смысловой, эстетической и личностно-значимой ценности.

11. Сформированность основ экологической культуры, соответствующей современному уровню экологического мышления, наличие опыта экологически ориентированной рефлексивно-оценочной и практической деятельности в жизненных ситуациях (готовность к исследованию природы, к занятиям сельскохозяйственным трудом, к художественно-эстетическому отражению природы, к занятиям туризмом, в том числе экотуризмом, к осуществлению природоохранной деятельности).

Портрет выпускника основного общего образования (ФГОС ООО):

- любящий свой край и своё Отечество, знающий русский и родной язык, уважающий свой народ, его культуру и духовные традиции;
- осознающий и принимающий ценности человеческой жизни, семьи, гражданского общества, многонационального российского народа, человечества;
- активно и заинтересованно познающий мир, осознающий ценность труда, науки и творчества;
- умеющий учиться, осознающий важность образования и самообразования для жизни и деятельности, способный применять полученные знания на практике;
- социально активный, уважающий закон и правопорядок, соизмеряющий свои поступки с нравственными ценностями, осознающий свои обязанности перед семьёй, обществом, Отечеством;
- уважающий других людей, умеющий вести конструктивный диалог, достигать взаимопонимания, сотрудничать для достижения общих результатов;
- осознанно выполняющий правила здорового и экологически целесообразного образа жизни, безопасного для человека и окружающей его среды;
- ориентирующийся в мире профессий, понимающий значение профессиональной деятельности для человека в интересах устойчивого развития общества и природы.

2.4. Программа коррекционной работы

Программа коррекционной работы в соответствии с ФГОС ООО направлена на создание системы комплексной помощи детям с ограниченными возможностями здоровья в освоении ООП ООО.

Дети с ограниченными возможностями здоровья (ОВЗ) — это дети, состояние здоровья которых препятствует освоению образовательных программ общего образования вне специальных условий обучения и воспитания, т.е. это дети-инвалиды либо другие дети в

возрасте до 18 лет, не признанные в установленном порядке детьми-инвалидами, но имеющие временные или постоянные отклонения в физическом и (или) психическом развитии и нуждающиеся в создании специальных условий обучения и воспитания.

Для данной категории учащихся – в случае их поступления в Школу – создаются соответствующие оптимальные условия их образования и развития.

Программа коррекционной работы основного общего образования преемственна с Программой коррекционной работы начального общего образования и обеспечивает:

— создание в школе специальных условий воспитания, обучения, позволяющих учитывать особые образовательные потребности детей с ограниченными возможностями здоровья посредством индивидуализации и дифференциации образовательного процесса;

— дальнейшую социальную адаптацию и интеграцию детей с особыми образовательными потребностями в общеобразовательном учреждении.

Программа коррекционной работы предусматривает как самостоятельную работу специалистов Школы, так и совместную с другими образовательными учреждениями г. Мензелинска и района посредством организации сетевого взаимодействия. В случае согласия родителей (законных представителей) для учащихся с ограниченными возможностями здоровья разрабатываются адаптированные образовательные программы.

Цели программы:

— оказание комплексной психолого-социально-педагогической помощи и поддержки учащимся с ограниченными возможностями здоровья и их родителям (законным представителям);

— осуществление коррекции недостатков в физическом и (или) психическом развитии учащихся с ограниченными возможностями здоровья при освоении основных и дополнительных общеобразовательных программ основного общего образования, дополнительных образовательных программ.

Приоритетными направлениями программы на уровне основного общего образования становятся формирование социальной компетентности учащихся с ограниченными возможностями здоровья, развитие адаптивных способностей личности для самореализации в обществе.

Задачи программы:

— выявление и удовлетворение особых образовательных потребностей учащихся с ограниченными возможностями здоровья при освоении ими основной образовательной программы основного общего образования;

— определение особенностей организации образовательного процесса и условий интеграции для рассматриваемой категории детей в соответствии с индивидуальными особенностями каждого ребёнка, структурой нарушения развития и степенью выраженности (в соответствии с рекомендациями психолого-медико-педагогической комиссии);

— осуществление индивидуально ориентированной социально-психолого-педагогической и медицинской помощи учащимся с ограниченными возможностями здоровья с учётом особенностей психического и (или) физического развития, индивидуальных возможностей детей (в соответствии с рекомендациями психолого-медико-педагогической комиссии);

— разработка и реализация индивидуальных программ, учебных планов, организация индивидуальных и (или) групповых занятий для детей с выраженным нарушением в физическом и (или) психическом развитии;

— обеспечение возможности воспитания и обучения по дополнительным образовательным программам социально-педагогической и других направленностей, получения дополнительных образовательных коррекционных услуг;

— формирование зрелых личностных установок, способствующих оптимальной адаптации в условиях реальной жизненной ситуации;

— расширение адаптивных возможностей личности, определяющих готовность к решению доступных проблем в различных сферах жизнедеятельности;

— развитие коммуникативной компетенции, форм и навыков конструктивного личностного общения в группе сверстников;

— реализация комплексной системы мероприятий по социальной адаптации и профессиональной ориентации учащихся с ограниченными возможностями здоровья;

— оказание консультативной и методической помощи родителям (законным представителям) детей с ограниченными возможностями здоровья по медицинским, социальным, правовым и другим вопросам.

Содержание программы коррекционной работы определяют следующие **принципы**:

— *Принцип преемственности* обеспечивает создание единого образовательного пространства при переходе от начального общего образования к основному общему образованию, способствует достижению личностных, метапредметных, предметных результатов освоения основной образовательной программы основного общего образования, необходимых учащимся с ограниченными возможностями здоровья для продолжения образования. Принцип обеспечивает связь программы коррекционной работы с другими разделами программы основного общего образования: программой развития универсальных учебных действий, программой профессиональной ориентации, программой формирования и развития ИКТ-компетентности, программой социальной деятельности учащихся.

— *Принцип соблюдения интересов ребёнка* определяет позицию специалиста, который призван решать проблему ребёнка с максимальной пользой и в интересах ребёнка.

— *Принцип системности* обеспечивает единство диагностики, коррекции и развития, т. е. системный подход к анализу особенностей развития и коррекции нарушений у детей с ограниченными возможностями здоровья, а также всесторонний многоуровневый подход специалистов различного профиля, взаимодействие и согласованность их действий в решении проблем ребёнка.

— *Принцип непрерывности* гарантирует ребёнку и его родителям (законным представителям) непрерывность помощи до полного решения проблемы или определения подхода к её решению.

— *Принцип вариативности* предполагает создание вариативных условий для получения образования детьми, имеющими различные недостатки в физическом и (или) психическом развитии.

— *Принцип рекомендательного характера оказания помощи* обеспечивает соблюдение гарантированных законодательством прав родителей (законных представителей) детей с ограниченными возможностями здоровья выбирать формы получения детьми образования, образовательные учреждения, формы обучения, защищать законные права и интересы детей, включая обязательное согласование с родителями (законными представителями) вопроса о направлении (переводе) детей с ограниченными возможностями здоровья в специальные (коррекционные) образовательные учреждения, классы (группы).

Направления и характеристика содержания работы

Программа коррекционной работы на уровне основного общего образования включает в себя взаимосвязанные направления, раскрывающие её основное содержание: диагностическое, коррекционно-развивающее, консультативное, информационно-просветительское.

Диагностическая работа включает:

— выявление особых образовательных потребностей учащихся с ограниченными возможностями здоровья при освоении основной образовательной программы основного общего образования;

— проведение комплексной социально-психолого-педагогической диагностики нарушений в психическом и (или) физическом развитии учащихся с ограниченными возможностями здоровья;

— определение уровня актуального и зоны ближайшего развития учащегося с ограниченными возможностями здоровья, выявление его резервных возможностей;

— изучение развития эмоционально-волевой, познавательной, речевой сфер и личностных особенностей учащихся;

— изучение социальной ситуации развития и условий семейного воспитания ребёнка;
— изучение адаптивных возможностей и уровня социализации ребёнка с ограниченными возможностями здоровья;

— системный разносторонний контроль за уровнем и динамикой развития ребёнка с ограниченными возможностями здоровья (мониторинг динамики развития, успешности освоения образовательных программ основного общего образования).

Коррекционно-развивающая работа включает:

— реализацию комплексного индивидуально ориентированного социально-психолого-педагогического и медицинского сопровождения в условиях образовательного процесса учащихся с ограниченными возможностями здоровья с учётом особенностей психофизического развития;

— выбор оптимальных для развития ребёнка с ограниченными возможностями здоровья коррекционных программ/методик, методов и приёмов обучения в соответствии с его особыми образовательными потребностями;

— организацию и проведение индивидуальных и групповых коррекционно-развивающих занятий, необходимых для преодоления нарушений развития и трудностей обучения;

— коррекцию и развитие высших психических функций, эмоционально-волевой, познавательной и речевой сфер;

— развитие универсальных учебных действий в соответствии с требованиями основного общего образования;

— развитие и укрепление зрелых личностных установок, формирование адекватных форм утверждения самостоятельности, личностной автономии;

— формирование способов регуляции поведения и эмоциональных состояний;

— развитие форм и навыков личностного общения в группе сверстников, коммуникативной компетенции;

— развитие компетенций, необходимых для продолжения образования и профессионального самоопределения;

— формирование навыков получения и использования информации (на основе ИКТ), способствующих повышению социальных компетенций и адаптации в реальных жизненных условиях;

— социальную защиту ребёнка в случаях неблагоприятных условий жизни при психотравмирующих обстоятельствах.

Консультативная работа включает:

— выработку совместных обоснованных рекомендаций по основным направлениям работы с учащимися с ограниченными возможностями здоровья, единых для всех участников образовательных отношений;

— консультирование специалистами педагогов по выбору индивидуально ориентированных методов и приёмов работы с учащимися с ограниченными возможностями здоровья;

— консультативную помощь семье в вопросах выбора стратегии воспитания и приёмов коррекционного обучения ребёнка с ограниченными возможностями здоровья;

— консультационную поддержку и помощь, направленные на содействие свободному и осознанному выбору учащимися с ограниченными возможностями здоровья профессии, формы и места обучения в соответствии с профессиональными интересами, индивидуальными способностями и психофизиологическими особенностями.

Информационно-просветительская работа предусматривает:

— информационную поддержку образовательной деятельности учащихся с особыми образовательными потребностями, их родителей (законных представителей), педагогических работников;

— различные формы просветительской деятельности (лекции, беседы, информационные стенды, печатные материалы), направленные на разъяснение участникам

образовательного процесса — учащимся (как имеющим, так и не имеющим недостатки в развитии), их родителям (законным представителям), педагогическим работникам — вопросов, связанных с особенностями образовательного процесса и сопровождения учащихся с ограниченными возможностями здоровья;

— проведение тематических выступлений для педагогов и родителей (законных представителей) по разъяснению индивидуально-типологических особенностей различных категорий детей с ограниченными возможностями здоровья.

Механизмы реализации программы

Программа коррекционной работы на уровне основного общего образования предусматривает как самостоятельную реализацию в рамках взаимодействия педагогов Школы, так и взаимодействие школы с другими образовательными и иными организациями.

Взаимодействие специалистов педагогов Школы обеспечивает системное сопровождение учащихся с ограниченными возможностями здоровья специалистами различного профиля в образовательном процессе. Такое взаимодействие включает:

— комплексность в определении и решении проблем учащегося, предоставлении ему специализированной квалифицированной помощи;

— многоаспектный анализ личностного и познавательного развития учащегося;

— составление комплексных индивидуальных программ общего развития и коррекции отдельных сторон учебно-познавательной, речевой, эмоциональной-волевой и личностной сфер ребёнка.

Требования к условиям реализации программы коррекционной работы

Организационные условия

Программа коррекционной работы Школы предусматривает как вариативные формы получения образования, так и различные варианты специального сопровождения учащихся с ограниченными возможностями здоровья: обучение в общеобразовательном классе, в коррекционном или интегрированном классе; по общей образовательной программе основного общего образования или по индивидуальной программе; с использованием надомной и (или) дистанционной форм обучения. Варьироваться может степень участия специалистов сопровождения, а также организационные формы работы (в соответствии с рекомендациями психолого-медико-педагогической комиссии).

Психолого-педагогическое обеспечение включает:

— дифференцированные условия (оптимальный режим учебных нагрузок);

— психолого-педагогические условия (коррекционная направленность учебно-воспитательного процесса; учёт индивидуальных особенностей ребёнка; соблюдение комфортного психоэмоционального режима; использование современных педагогических технологий, в том числе информационных, компьютерных для оптимизации образовательного процесса, повышения его эффективности, доступности);

— специализированные условия (выдвижение комплекса специальных задач обучения, ориентированных на особые образовательные потребности учащихся с ограниченными возможностями здоровья; введение в содержание обучения специальных разделов, направленных на решение задач развития ребёнка, отсутствующих в содержании образования нормально развивающегося сверстника; использование специальных методов, приёмов, средств обучения, специализированных образовательных и коррекционных программ, ориентированных на особые образовательные потребности детей; дифференцированное и индивидуализированное обучение с учётом специфики нарушения здоровья ребёнка; комплексное воздействие на обучающегося, осуществляемое на индивидуальных и групповых коррекционных занятиях);

— здоровьесберегающие условия (оздоровительный и охранительный режим, укрепление физического и психического здоровья, профилактика физических, умственных и психологических перегрузок учащихся, соблюдение санитарно-гигиенических правил и норм);

— участие всех детей с ограниченными возможностями здоровья, независимо от степени выраженности нарушений их развития, вместе с нормально развивающимися детьми

в воспитательных, культурно-развлекательных, спортивно-оздоровительных и иных досуговых мероприятиях;

— развитие системы обучения и воспитания детей, имеющих сложные нарушения психического и (или) физического развития. При организации работы в данном направлении планируется руководствоваться разработанными на федеральном уровне методическими рекомендациями, учитывающими специфику образовательного и реабилитационного процесса для таких детей. Также предусматривается ориентация на опыт специальных (коррекционных) образовательных учреждений, которые могут выполнять функции учебно-методических центров, обеспечивающих оказание методической помощи педагогическим работникам Школы консультативной и психолого-педагогической помощи учащимся и их родителям (законным представителям).

Программно-методическое обеспечение

В процессе реализации программы коррекционной работы предусматривается использование рабочих коррекционно-развивающих программ социально-педагогической направленности, диагностического и коррекционно-развивающего инструментария, необходимого для осуществления профессиональной деятельности учителя, педагога-психолога, социального педагога, логопеда и др.

В случаях обучения детей с выраженными нарушениями психического и (или) физического развития по индивидуальному учебному плану планируется использование специальных (коррекционных) образовательных программ, учебников и учебных пособий для специальных (коррекционных) образовательных учреждений (соответствующего вида), в том числе цифровых образовательных ресурсов.

Кадровое обеспечение

Коррекционную работу предполагается осуществлять специалистами соответствующей квалификации, имеющими специализированное образование, и педагогами, прошедшими обязательную курсовую или другие виды профессиональной подготовки, в том числе специалистами - совместителями.

Материально-техническое обеспечение

В Школе создается материально-техническая база, позволяющая обеспечить адаптивную и коррекционно-развивающую среду.

Информационное обеспечение

Создается информационная образовательная среда.

Создается система доступа детей с ограниченными возможностями здоровья, родителей (законных представителей), педагогов к сетевым источникам информации, к информационно-методическим фондам.

Коррекционная работа во всех организационных формах деятельности образовательной организации планируется: в учебной (урочной и внеурочной) деятельности и внеучебной (внеурочной деятельности).

Коррекционная работа в обязательной части (70 %) реализуется в учебной урочной деятельности при освоении содержания основной образовательной программы. Освоение учебного материала этими учащимися осуществляется с помощью специальных методов и приемов.

Во внеучебной внеурочной деятельности коррекционная работа осуществляется по адаптированным программам дополнительного образования разной направленности (художественно-эстетическая, оздоровительная, и др.), опосредованно стимулирующих и корригирующих развитие школьников с ОВЗ.

2.5. Планируемые результаты коррекционной работы

Программа коррекционной работы предусматривает выполнение требований к результатам, определенным ФГОС ООО.

Планируемые результаты коррекционной работы имеют дифференцированный характер и могут определяться индивидуальными программами развития детей с ОВЗ.

В зависимости от формы организации коррекционной работы планируются разные группы результатов (личностные, метапредметные, предметные). В урочной деятельности отражаются предметные, метапредметные и личностные результаты. Во внеурочной – личностные и метапредметные результаты.

Планируемые результаты коррекционной работы включают в себя описание организации и содержания промежуточной аттестации учащихся в рамках урочной и внеурочной деятельности по каждому классу, а также обобщенные результаты итоговой аттестации на основном уровне обучения.

Достижения учащихся с ОВЗ рассматриваются с учетом их предыдущих индивидуальных достижений, а не в сравнении с успеваемостью учащихся класса.

3. Организационный раздел ООП ООО.

3.1. Учебный план основного общего образования на нормативный срок освоения ООП для 5,6,7,8,9 классов муниципального бюджетного общеобразовательного учреждения «Салауз- Муханская основная общеобразовательная школа»

Муслимовского муниципального района РТ (с татарским языком обучения).

Учебный план - документ, который определяет перечень, трудоемкость, последовательность и распределение по периодам обучения учебных предметов, курсов, дисциплин (модулей), практики, иных видов учебной деятельности, формы промежуточной аттестации обучающихся.

Учебный план общеобразовательной организации разрабатывается на основе:

- Закона Российской Федерации (от 29.12.2012 №273-ФЗ) «Об образовании в Российской Федерации»;
- Федерального государственного образовательного стандарта основного общего образования, утвержденного приказом Министерства образования и науки Российской Федерации 17.12.2010 № 1897 (далее – ФГОС основного общего образования);
- Порядка организации и осуществления образовательной деятельности по основным общеобразовательным программам – образовательным программам начального общего, основного общего и среднего общего образования, утвержденного приказом Министерства образования и науки Российской Федерации от 30.08.2013г. № 1015.
- Закона Российской Федерации от 25.10.1991 № 1807-1 (ред. от 12.03.2014) «О языках народов Российской Федерации»;
- письмо Рособрнадзора от 20.06.2018 № 05-192 «Об изучении родных языков из числа языков народов Российской Федерации»;
- федерального перечня учебников, рекомендованных и допущенных к использованию в образовательном процессе в образовательных организациях, реализующих образовательные программы общего образования и имеющих государственную аккредитацию;
- СанПиН 2.4.2.2821–10 «Санитарно-эпидемиологические требования к условиям и организации обучения в общеобразовательных учреждениях» (от 29.12.2010 № 189);
- Постановления Главного государственного санитарного врача РФ (от 04.07.2014 № 41) «Об утверждении СанПиН 2.4.4.3172-14 «Санитарно-эпидемиологические требования к устройству, содержанию и организации режима работы образовательных организаций дополнительного образования детей»;
- Примерной основной образовательной программы основного общего образования (одобрена решением федерального учебно-методического объединения по общему образованию, протокол от 08.04.2015 № 1/15);
- Закона Республики Татарстан (от 22.07.2013 № 68-ЗРТ) «Об образовании»;
- Закона Республики Татарстан (от 08.07.1992 № 1560-ХП) «О государственных языках Республики Татарстан и других языках в Республике Татарстан»
- Уставом МБОУ «Салауз- Муханская ООШ».

Учебный план состоит из двух частей — обязательной части и части, формируемой участниками образовательных отношений.

Обязательная часть учебного плана

Обязательная часть учебного плана определяет состав учебных предметов обязательных предметных областей и учебное время, отводимое на их изучение по классам (годам) обучения.

Продолжительность учебного года основного общего образования составляет 35 недель для учащихся 5-8 класса, 34 недель для 9 класса.. Количество учебных занятий за 5 лет не может составлять менее 5984 часов и более 6020 часов.

Продолжительность каникул в течение учебного года составляет не менее 30 календарных дней, летом – не менее 8 недель.

Продолжительность урока в основной школе составляет 45 минут.

В соответствии с выбором обучающихся и их родителей (законных представителей) изучение содержания учебных предметов предметной области **«Родной язык и родная литература»** учебный предмет «Родной (татарский) язык» представлен в 5,6,9 классах по 3 часа, в 7,8 классах по 2 часа. «Родная (татарская) литература» в объеме 2 часа в неделю.

Учебный предмет **«Русский язык и литература»** представлен в объеме 5 часов в неделю в 5-м, 6 часов в неделю в 6-м, 4 часа в неделю в 7 классах, а также 3 часа в неделю в 8,9 классах. Литература в 5,6 и 9-х классах по 3, в 7, 8 классах по 2 часа.

Предметная область **«Иностранный язык»** включает в себя учебный предмет «Иностранный язык (английский)» и второй иностранный язык (немецкий язык). В 5-9 классах английский язык по 3 часа в неделю. Часы на изучение второго иностранного (немецкого) языка в 7,8,9 классах выделены из части, формируемой участниками образовательных отношений.

«Математика и информатика» включает в себя учебные предметы «Математика», «Алгебра», «Геометрия», «Информатика». Учебный предмет «Математика» представлен в объеме 5 часов в неделю в 5,6 классах. Учебный предмет «Алгебра» представлен в объеме 3 часа в неделю «Геометрия» по 2 часа в неделю, «Информатика» в объеме 1 час в неделю в 7-9 классах.

Предметная область **«Общественно-научные предметы»** включает в себя учебные предметы «История России. Всеобщая история», «Обществознание», «География».

«История России. Всеобщая история» представлен в объеме 2 часа в неделю в 5-9 классах. Учебный предмет **«Обществознание»** представлен в объеме 1 час в неделю в 5-9 классах, является интегрированным, включает содержательные разделы: «Общество», «Человек», «Социальная сфера», «Политика», «Экономика» и «Право». Учебный предмет **«География»** представлен в объеме 1 час в неделю в 5-6 классах, в объеме 2 часа в неделю в 7-9 классах.

Предметная область **«Основы духовно-нравственной культуры народов России»** (далее – предметная область **ОДНКНР**) в соответствии с вводимым федеральным государственным образовательным стандартом основного общего образования с 1 сентября 2015 года является логическим продолжением учебного предмета ОРКСЭ начальной школы. Часы на изучение обязательной предметной области ОДНКНР (5 класс) выделены из части, формируемой участниками образовательных отношений.

«Естественно-научные предметы» включает в себя предметы «Физика», «Химия», «Биология». Учебный предмет **«Физика»** представлен в объеме 2 часа в неделю в 7-8 классах, 3 часа в неделю в 9 классе. ». Учебный предмет **«Химия»** представлен в объеме 2 часа в неделю в 7-8 классах. **«Биология»** представлен в объеме 1 час в неделю в 5-7 классах, 2 часа в неделю в 8-9 классах.

Предметная область **«Искусство»** включает в себе учебные предметы «Музыка», «Изобразительное искусство». «Музыка» представлен в объеме по 1 часу в неделю в 5-8 классах, «Изобразительное искусство» по одному часу в 5-7 классах.

«Технология» включает в себе учебный предмет «Технология» и представлен в объеме 2 часа в неделю в 5-7 классах, по 1 часу в неделю в 8 классе.

«Физическая культура и основы безопасности жизнедеятельности» включает в себе учебные предметы «Физическая культура» и «Основы безопасности жизнедеятельности». «Физическая культура» представлен в объеме 2 часа в неделю в 5-9 классах. В 7 классе 1 час выделен из части, формируемой участниками образовательных отношений. «Основы безопасности жизнедеятельности» представлен в объеме 1 час в неделю в 8-9 классах. часа в неделю в 5-9 классах.

Согласно с редакцией СанПиН 2.4.2.2821-10, утв. постановлением Главного государственного санитарного врача РФ от 24.11. 2015 № 81 допускается организовывать занятия физической культурой в рамках внеурочной деятельности учащихся. Для удовлетворения биологической потребности в движении независимо от возраста обучающихся проводится 1 час учебных занятий физической культурой во внеурочной форме в 5, 6, 8, 9 классе.

Учебный план
для 5,6,7,8,9 классов муниципального бюджетного
общеобразовательного учреждения
«Салауз- Муханская основная общеобразовательная школа»
Муслимовского муниципального района РТ

Предметные области	Учебные предметы Классы	Количество часов в неделю					
		V	VI	VII	VIII	IX	Всего
	<i>Обязательная часть</i>						
Русский язык и литература	Русский язык	175/5	210/6	140/4	105/3	102/3	732/21
	Литература	105/3	105/3	70/2	70/2	102/3	452/13
Родной язык и родная литература	Родной язык	105/3	105/3	70/2	70/2	102/3	452/13
	Родная литература	70/2	70/2	70/2	70/2	68/2	348/10
Иностранные языки	Иностранный язык (английский)	105/3	105/3	105/3	105/3	102/3	522/15
	Второй иностранный язык (немецкий)			35/1	35/1	34/1	104/3
Математика и информатика	Математика	175/5	175/5				350/10
	Алгебра	-	-	105/3	105/3	102/3	312/9
	Геометрия	-	-	70/2	70/2	68/2	208/6
	Информатика	-	-	35/1	35/1	34/1	104/3
Общественно-научные предметы	История России	70/2	70/2	70/2	70/2	68/2	348/10
	Всеобщая история						
	Обществознание	-	35/1	35/1	35/1	34/1	149/4
	География	35/1	35/1	70/2	70/2	68/2	278/8
Основы духовно-нравственной культуры народов	Основы духовно-нравственной культуры народов	35/1					35/1

России	России						
Естественно-научные предметы	Физика	-	-	70/2	70/2	102/3	242/7
	Химия	-	-	-	70/2	68/2	138/4
	Биология	35/1	35/1	35/1	70/2	68/2	243/7
Искусство	Музыка	35/1	35/1	35/1	35/1		140/4
	Изобразительное искусство	35/1	35/1	35/1			105/3
Технология	Технология	70/2	70/2	70/2	35/1		245/7
Физическая культура и Основы безопасности жизнедеятельности	ОБЖ	-	-	-	35/1	34/1	69/2
	Физическая культура	70/2	70/2	70/2	70/2	68/2	348/10
Итого		1120/32	1155/33	1258/34	1225/35	1224/36	5894/170
Максимально допустимая недельная нагрузка		1120/32	1155/33	1225/35	1260/36	1224/36	5984/172

Проведение промежуточной аттестации обучающихся в ОО регламентируется Положением о формах, периодичности и порядке текущего контроля успеваемости и промежуточной аттестации обучающихся по основным общеобразовательным программам.

Объем времени, отведенного на промежуточную аттестацию обучающихся определяется календарным учебным графиком ОО.

Промежуточная аттестация в 5-9 классах, а так же для экстернов проводится со 05.05 по 30.05. Для обучающихся 5-8 классов промежуточная аттестация проводится без прекращения образовательного процесса согласно Положению МБОУ «Салауз- Муханская ООШ» о промежуточной аттестации.

ПЕРЕЧЕНЬ ПРЕДМЕТОВ И ФОРМ ПРОВЕДЕНИЯ ПРОМЕЖУТОЧНОЙ АТТЕСТАЦИИ

№	Предмет \ Класс	Класс				
		5	6	7	8	9
1	Русский язык	ГО	Д/ГР	ГО	Д/ГР	ГО
2	Математика	КР	КР	-	-	ГО
3	Алгебра	-	-	КР	ГО	ГО
4	Геометрия	-	-	ГО	Т	ГО
5	Информатика	-	-	КР/ГО	КР/ГО	КР/ГО
6	Литература	ГО	ГО	Т	С	ГО
7	Английский язык	КР	ГО	КР	ГО	ГО
8	Родной язык	Д/ГР	ГО	Д/ГР	ГО	ГО

9	Родная литература	ГО	ГО	ГО	ГО	ГО
10	Музыка	ГО	ГО	ГО	ГО	ГО
11	ИЗО	ГО	ГО	ГО	ГО	ГО
12	Технология	П	ГО	П	ГО	ГО
13	Физическая культура	ГО	Т	ГО	Т	ГО
14	Физика	-	-	ГО	КР	ГО
15	География	ГО	КР	КР	ГО	ГО
16	История	ГО	ГО	КР	КР	ГО
17	Обществознание	ГО	КР	ГО	ГО	ГО
18	Биология	ГО	КР	ГО	КР	ГО
19	Химия	-	-	-	ГО	ГО
20	Второй иностранный (немецкий) язык	-	-	ГО	Т/ГО	ГО
21	ОДНКНР	ГО	-	-	-	-
22	ОБЖ				Т/ГО	ГО

КР - контрольная работа;

ГО - годовая оценка;

Д\ГР - диктант с грамматическим заданием;

Т - тестирование;

Д – диктант,

С- собеседование

В 5 –9 классах проводится комплексная контрольная работа с целью выявления усвоения учащимися метапредметных компетенций.

Учебный план имеет необходимое кадровое, методическое и материально-техническое обеспечение, что дает возможность развивать творческий потенциал личности и удовлетворить образовательные запросы и познавательные интересы школьника.

3.1.1. Календарный учебный график

3. Пункт 3.3. «Календарный учебный график» Организационного раздела читать в следующей редакции:

1	Начало учебного года	1 сентября
2	Сменность занятий	Занятия проводятся в одну смену
3	Окончание учебного года: 9 классы 5-8 классы	25 мая 30 мая
4	Продолжительность учебного года: 5,6,7,8 классы 9 класс	35 недель 34 недели
5	Продолжительность каникул: Осенние	9дней

	Зимние Весенние	13 дней 9 дней	
6	Продолжительность уроков: 5-9 классы	45 минут	
7	Динамическая пауза	После последнего урока в каждом классе	
8	Продолжительность перемен		5-9 классы
		1 перем.	10 мин.
		2 перем.	10 мин.
		3 перем.	20 мин.
		4 перем.	10 мин.
	5 перем.	10 мин.	40 мин.
9	Расписание звонков	1 урок	8.00.-8.45.
		2 урок	8.55.-9.40.
		3 урок	09.50-10.35
		4 урок	10.55-11.40
		5 урок	12.20-12.10
		6 урок	12.20-13.10
10	Режим работы школы	5-9 классы-6-дневная рабочая неделя	
11	Проведение промежуточной аттестации в переводных классах:	Промежуточная аттестация в 5 - 9 классах проводится в мае без прекращения общеобразовательного процесса.	
12	Проведение государственной (итоговой) аттестации в 9 классе:	Срок проведения государственной (итоговой) аттестации обучающихся устанавливается Федеральной службой по надзору в сфере образования и науки (Рособрнадзор).	
13	Питание 5-9 классы	10.35 -10.55	
14	Спортивные секции, внеурочная деятельность	По расписанию внеурочной деятельности	

3.1.2. План внеурочной деятельности

Пояснительная записка

1. Общие положения

Внеурочная деятельность опирается на содержание основного общего образования, интегрирует с ним, что позволяет сблизить процессы воспитания, обучения и развития, решая тем самым одну из наиболее сложных проблем современной педагогики. В процессе совместной творческой деятельности учителя и учащегося происходит становление личности ребенка.

Целью внеурочной деятельности является создание условий для развития творческого потенциала учащихся, создание основы для осознанного выбора и последующего усвоения профессиональных образовательных программ, воспитание гражданственности, трудолюбия, уважения к правам и свободам человека, любви к окружающей природе, Родине, семье, формирование здорового образа жизни.

Внеурочная деятельность в рамках Школы решает следующие специфические задачи:

- создать комфортные условия для позитивного восприятия ценностей основного образования и более успешного освоения его содержания;
- способствовать осуществлению воспитания благодаря включению детей в лично значимые творческие виды деятельности, в процессе которых формируются нравственные, духовные и культурные ценности подрастающего поколения;
- компенсировать отсутствие и дополнить, углубить в основном образовании те или иные учебные курсы, которые нужны учащимся для определения индивидуального образовательного маршрута, конкретизации жизненных и профессиональных планов, формирования важных личностных качеств;
- ориентировать учащихся, проявляющих особый интерес к тем или иным видам деятельности, на развитие своих способностей по более сложным программам.

План внеурочной деятельности (далее - План) обеспечивает реализацию требований ФГОС ООО и определяет общий и максимальный объем нагрузки учащихся в рамках

внеурочной деятельности, состав и структуру направлений и форм внеурочной деятельности по классам.

При разработке плана использовались следующие документы:

- Закон «Об образовании в Российской Федерации» от 29.12.2012 г. № 273-ФЗ;
- Федеральный государственный образовательный стандарт основного общего образования (приказ Минобрнауки России от 17.12.2010 № 1897 "Об утверждении федерального государственного образовательного стандарта основного общего образования"), изменениями;
- Федеральные требования к образовательным учреждениям в части минимальной оснащенности учебного процесса и оборудования учебных помещений (утверждены приказом Минобрнауки России от 4 октября 2010 г. № 986);
- СанПиН 2.4.2. 2821 – 10 «Санитарно-эпидемиологические требования к условиям и организации обучения в общеобразовательных учреждениях» (утверждены постановлением Главного государственного санитарного врача Российской Федерации от 29 декабря 2010 г. № 189);
- Федеральные требования к образовательным учреждениям в части охраны здоровья обучающихся, воспитанников (утверждены приказом Минобрнауки России от 28 декабря 2010 г. № 2106, зарегистрированы в Минюсте России 2 февраля 2011 г.);
- Письмо Министерства образования и науки РФ «Об организации внеурочной деятельности при введении федерального государственного образовательного стандарта общего образования» от 12 мая 2011 г. № 03-2960.
- Письмо Минпросвещения России от 05.09.2018 г. № 03-ПГ-МП-42216 «Об участии учеников муниципальных и государственных школ РФ во внеурочной деятельности».

2. Содержание плана внеурочной деятельности.

Для реализации различных интересов, индивидуальных потребностей по направлениям образования и развития личности на основе результатов изучения и диагностики запросов учащихся и их родителей (законных представителей) организуется внеурочная деятельность. Количество часов, выделяемых на внеурочную деятельность, составляет за 5 лет обучения на этапе основной школы не более 1750 часов, в год – не более 350 часов.

Величина недельной образовательной нагрузки (количество занятий), реализуемой через внеурочную деятельность, определяется за пределами количества часов, отведенных на освоение учащимися учебного плана, но не более 10 часов. Для недопущения перегрузки учащихся допускается перенос образовательной нагрузки, реализуемой через внеурочную деятельность, на периоды каникул, но не более 1/2 количества часов. Внеурочная деятельность в каникулярное время реализовывается в рамках тематических программ (лагерь с дневным пребыванием на базе Школы в походах, поездках и т. д.).

Внеурочная деятельность осуществляется во второй половине дня.

Содержание внеурочной деятельности сформировано с учетом запросов учащихся и их родителей (законных представителей), учитывает особенности, образовательные потребности и интересы учащихся и организуется по направлениям развития личности:

Программы внеурочной деятельности направлены:

- на расширение содержания программ общего образования;
- на реализацию основных направлений региональной образовательной политики;
- на формирование личности ребенка средствами искусства, творчества, спорта.

В рамках внеурочной деятельности предусматриваются, в том числе и межпредметные курсы:

- стратегия смыслового чтения и работа с текстом;
- основы учебно-исследовательской и проектной деятельности;
- формирование ИКТ-компетентности.

Организация жизни ученических сообществ является важной составляющей внеурочной деятельности, направлена на формирование у школьников российской гражданской идентичности и таких компетенций, как:

- компетенции конструктивного, успешного и ответственного поведения в обществе с учетом правовых норм, установленных российским законодательством;
- социальная самоидентификация учащихся посредством лично значимой и общественно приемлемой деятельности, приобретение знаний социальных ролях человека;
- компетенции в сфере общественной самоорганизации, участия в общественно значимой совместной деятельности.

При разработке Плана внеурочной деятельности учитывались возрастные и индивидуальные особенности обучающихся. Содержание занятий внеурочной деятельности сформировано с учетом пожеланий учащихся и их родителей (законных представителей).

Продолжительность одного занятия внеурочной деятельности составляет 30 – 45 минут с обязательным 10-минутным перерывом между занятиями. Продолжительность перерыва между учебными занятиями и внеурочной деятельностью составляет не менее 45 минут.

3. Основные принципы плана:

- учет познавательных потребностей учащихся и социального заказа родителей;
- учет кадрового потенциала образовательного учреждения;
- поэтапность развития нововведений;
- построение образовательного процесса в соответствии с санитарно-гигиеническими нормами;
- соблюдение преемственности и перспективности обучения.

Специфика внеурочной деятельности заключается в том, что в условиях Школы ребёнок получает возможность подключиться к занятиям по интересам, познать новый способ существования – безоценочный, при этом обеспечивающий достижение успеха благодаря его способностям независимо от успеваемости по обязательным учебным дисциплинам. Для оценивания результатов освоения программ внеурочных курсов используются технология портфолио в сочетании с индивидуальным учетом образовательных достижений.

В соответствии с письмом Министерства образования и науки РФ от 12 мая 2011 г. № 03-296 «Об организации внеурочной деятельности при введении федерального государственного образовательного стандарта общего образования» внеурочная деятельность осуществляется через:

- школьные научные общества, учебные научные исследования, конференции и т.д., проводимые в формах, отличных от урочной;
- дополнительные образовательные модули, спецкурсы, факультативы и кружки;
- дополнительные образовательные программы самого общеобразовательного учреждения (внутришкольная система дополнительного образования);
- образовательные программы учреждений дополнительного образования детей, а также учреждений культуры и спорта;
- деятельность иных педагогических работников (педагога-организатора, социального педагога, педагога-психолога, педагога-логопеда, педагога-библиотекаря) в соответствии с должностными обязанностями квалификационных характеристик должностей работников образования.

При организации внеурочной деятельности в школе реализуется **оптимизационная модель** (на основе оптимизации всех внутренних ресурсов образовательного учреждения), разовые мероприятия большей частью будут реализовываться на каникулах.

В основу программы внеурочной деятельности положены следующие принципы:

- непрерывное дополнительное образование как механизм обеспечения полноты и цельности образования в целом;
- развитие индивидуальности каждого ребёнка в процессе социального и профессионального самоопределения в системе внеурочной деятельности;
- единство и целостность партнёрских отношений всех субъектов дополнительного образования;
- системная организация управления учебно-воспитательным процессом;
- включение учащихся в активную деятельность;
- доступность и наглядность;

- связь теории с практикой;
- учёт возрастных особенностей;
- сочетание индивидуальных и коллективных форм деятельности;
- целенаправленность и последовательность деятельности (от простого к сложному).

1. Направления внеурочной деятельности

Внеурочная деятельность в соответствии с требованиями ФГОС организуется по основным направлениям развития личности:

- спортивно-оздоровительное;
- духовно-нравственное;
- общеинтеллектуальное;
- общекультурное;
- социальное.

Данные направления являются содержательным ориентиром для разработки соответствующих программ внеурочной деятельности.

Спортивно-оздоровительное направление

Целесообразность данного направления заключается в формировании знаний, установок, личностных ориентиров и норм поведения, обеспечивающих сохранение и укрепление физического, психологического и социального здоровья учащихся на ступени основного общего образования как одной из ценностных составляющих, способствующих познавательному и эмоциональному развитию ребенка, достижению планируемых результатов освоения основной образовательной программы основного общего образования.

Основные задачи:

- формирование культуры здорового и безопасного образа жизни;
- использование оптимальных двигательных режимов для детей с учетом их возрастных, психологических и иных особенностей;
- развитие потребности в занятиях физической культурой и спортом.

Данное направление реализуется занятиями через участие в спортивно-оздоровительной деятельности.

По итогам работы в данном направлении проводятся конкурсы, подвижные игры, соревнования, показательные выступления, дни здоровья, зарядка, физминутки, динамические паузы, выполнение норм ГТО.

Духовно-нравственное направление

Целесообразность названного направления заключается в обеспечении духовно-нравственного развития учащихся в единстве урочной, внеурочной и внешкольной деятельности, в совместной педагогической работе образовательного учреждения, семьи и других институтов общества.

Основные задачи:

- формирование способности к духовному развитию, реализации творческого потенциала в учебно-игровой, предметно-продуктивной, социально ориентированной деятельности на основе нравственных установок и моральных норм, непрерывного образования, самовоспитания и универсальной духовно-нравственной компетенции – «становиться лучше»;
- укрепление нравственности – основанной на свободе воли и духовных отечественных традициях, внутренней установки личности школьника поступать согласно своей совести;
- формирование основ морали – осознанной учащимся необходимости определенного поведения, обусловленного принятыми в обществе представлениями о добре и зле, должном и недопустимом; укрепление у младшего школьника позитивной нравственной самооценки и самоуважения, жизненного оптимизма;
- формирование основ нравственного самосознания личности (совести) – способности младшего школьника формулировать собственные нравственные обязательства, осуществлять

нравственный самоконтроль, требовать от себя выполнения моральных норм, давать нравственную оценку своим и чужим поступкам;

- принятие учащимся базовых общенациональных ценностей;
 - развитие трудолюбия, способности к преодолению трудностей;
 - формирование основ российской гражданской идентичности;
 - пробуждение веры в Россию, чувства личной ответственности за Отечество;
 - формирование патриотизма и гражданской солидарности;
 - развитие навыков организации и осуществления сотрудничества с педагогами, сверстниками, родителями, старшими детьми в решении общих проблем;
- По итогам работы в данном направлении проводятся коллективные творческие дела, концерты, экскурсии, походы, прогулки, выставки, акции, посещение музеев.

Социальное направление

Целесообразность названного направления заключается в активизации внутренних резервов учащихся, способствующих успешному освоению нового социального опыта на ступени основного общего образования, в формировании социальных, коммуникативных и конфликтологических компетенций, необходимых для эффективного взаимодействия в социуме.

Основными задачами являются:

- формирование психологической культуры и коммуникативной компетенции для обеспечения эффективного и безопасного взаимодействия в социуме;
- формирование способности учащегося сознательно выстраивать и оценивать отношения в социуме;
- становление гуманистических и демократических ценностных ориентаций;
- формирование основы культуры межнационального общения;
- формирование отношения к семье как к основе российского общества;
- воспитание у школьников почтительного отношения к родителям, осознанного, заботливого отношения к старшему поколению.

По итогам работы в данном направлении проводятся конкурсы, защиты проектов, участие в муниципальном конкурсе ЮИД «Безопасное колесо».

Общеинтеллектуальное направление

Целесообразность названного направления заключается в обеспечении достижения планируемых результатов освоения основной образовательной программы начального общего и основного общего образования.

Основными задачами являются:

- формирование навыков научно-интеллектуального труда;
- развитие культуры логического и алгоритмического мышления, воображения;
- формирование первоначального опыта практической преобразовательной деятельности;
- овладение навыками универсальных учебных действий учащихся на ступени основного общего образования.

По итогам работы в данном направлении проводятся публичные выступления, защита проектов.

Общекультурное направление

Целесообразность данного направления заключается в воспитании способности к духовному развитию, нравственному самосовершенствованию, формированию ценностных ориентаций, развитие общей культуры, знакомство с общечеловеческими ценностями мировой культуры, духовными ценностями отечественной культуры, нравственно-этическими ценностями многонационального народа России и народов других стран.

Основными задачами являются:

–формирование ценностных ориентаций общечеловеческого содержания;
 –становление активной жизненной позиции;
 –воспитание основ правовой, эстетической, физической и экологической культуры.
 Данное направление реализуется занятиями через посещения учреждений культуры, ДДТ, участие в фестивалях, выставках, концертах на уровне школы, района

В реализации программ внеурочной деятельности принимают участие все педагогические работники Школы (учителя, социальный педагог, педагог – психолог, учитель – логопед, педагог-организатор, классные руководители).

План реализует индивидуальный подход в процессе внеурочной деятельности, позволяя учащимся раскрыть свои творческие способности и интересы.

Занятия групп проводятся на базе школы в кабинетах информатики, кабинетах математики, русского языка, английского языка, в спортивном зале, читальном зале, библиотеке.

Таким образом, план внеурочной деятельности создаёт условия для повышения качества образования, обеспечивает развитие личности учащихся, способствует самоопределению учащихся в выборе профиля обучения с учетом возможностей педагогического коллектива.

Содержание курсов внеурочной деятельности, распределенное по классам в полном объеме представлено в рабочих программах в виде приложения к ООП ООО Школы.

Рабочие программы курсов внеурочной деятельности содержат:

1. Результаты освоения внеурочной деятельности.
2. Содержание курсов внеурочной деятельности с указанием форм организации и видов деятельности.
3. Тематическое планирование

2. Перспективный план внеурочной деятельности

№	Направления / курсы	Количество часов в год					Всего
		5 класс	6 класс	7 класс	8 класс	9 класс	
1.	Спортивно - оздоровительное	70	70	70	70	70	350
2.	Социальное	70	70	70	70	70	350
3.	Общеинтеллектуальное	70	70	70	70	70	350
4.	Духовно – нравственное	70	70	70	70	70	350
5.	Общекультурное	70	70	70	70	70	350
ИТОГО		350	350	350	350	350	1750

Годовой план внеурочной деятельности

№	Направления / курсы	Количество часов в неделю/ в год					Всего часов
		5 класс	6 класс	7 класс	8 класс	9 класс	
1. Спортивно - оздоровительное							
1.1	Спортивный марафон	1/35	1/35	1/35	1/35	1/35*	5/175
1.2	Подвижные игры	-	-	1/35	1/35	1/35*	3/105
1.3	Физическая культура	1/35	1/35	-	-	-	2/70
2. Социальное							

2.1	Основы здорового образа жизни	1/35	1/35	1/35	1/35	1/35*	5/175
2.2	Основы финансовой грамотности	1/35	1/35	1/35	1/35	1/35*	5/175
3. Общеинтеллектуальное							
3.1	Страноведение.	1/35	1/35	1/35	1/35	1/35*	5/175
3.4	Проектная деятельность	1/35	1/35	1/35	1/35	1/35*	5/175
4. Духовно – нравственное							
4.1	В мире прекрасного	1/35	1/35	1/35	1/35	1/35*	5/175
4.2	Моя малая Родина	1/35	-	1/35	1/35	1/35*	4/140
4.3	ОДНКНР	-	1/35	-	-	-	1/35
5. Общекультурное							
5.1	Буду настоящим читателем	1/35	1/35	1/35	1/35	1/35*	5/175
5.2	В мире искусства	1/35	1/35	1/35	1/35	1/35*	5/175
Максимально допустимая нагрузка		10/350	10/350	10/350	10/350	10/350*	50/1750

*с учетом реализации курсов внеурочной деятельности в каникулярное время.

6. Формы и виды внеурочной деятельности.

Внеурочная деятельность организуется через следующие формы и виды внеурочной деятельности:

Вид внеурочной деятельности	Уровень результатов внеурочной деятельности	Форма достижения результата
1.Игровая	Приобретение учащимися социальных знаний	Ролевая игра
	Формирование ценностного отношения к социальной реальности	Деловая игра
	Получение опыта самостоятельного социального действия	Социально -моделирующая игра
2.Познавательная	Приобретение учащимися социальных знаний	Викторины, познавательные игры, познавательные беседы
	Формирование ценностного отношения к социальной реальности	Дидактический театр, общественный смотр знаний
	Получение опыта самостоятельного социального действия	Исследовательские проекты, акции познавательной направленности, олимпиады, конференции учащихся, интеллектуальные марафоны, предметные недели
3.Досугово-развлекательная деятельность	Приобретение учащимися социальных знаний	Культпоходы в театр, кино, музеи, выставки
	Формирование ценностного отношения к социальной реальности	Концерты, инсценировки, праздники
	Получение опыта самостоятельного	Благотворительные концерты,

	социального действия	выставки и фестивали
4.Художественное творчество	Приобретение учащимися социальных знаний	Дополнительные занятия по художественному творчеству
	Формирование ценностного отношения к социальной реальности	Художественные выставки, фестивали искусств, спектакли
	Получение опыта самостоятельного социального действия	Социальные проекты на основе художественной деятельности
5.Социальное творчество	Приобретение учащимися социальных знаний	Социальные акции
	Формирование ценностного отношения к социальной реальности	КТД - коллективно-творческие дела
	Получение опыта самостоятельного социального действия	Социальный проект
6.Трудовая деятельность	Приобретение учащимися социальных знаний	ЛЕГО-конструирование, робототехника, техническое конструирование
	Формирование ценностного отношения к социальной реальности	Сюжетно-ролевые игры, трудовой десант
	Получение опыта самостоятельного социального действия	Субботники
7.Спортивно-оздоровительная деятельность	Приобретение учащимися социальных знаний	Беседы о ЗОЖ, участие в оздоровительных мероприятиях
	Формирование ценностного отношения к социальной реальности	Спортивные турниры
	Получение опыта самостоятельного социального действия	Социально-значимые спортивные и оздоровительные акции-проекты
8. Туристско-краеведческая деятельность	Приобретение учащимися социальных знаний	Образовательная экскурсия
	Формирование ценностного отношения к социальной реальности	Туристический поход
	Получение опыта самостоятельного социального действия	Краеведческая экскурсия, туристско-краеведческая экспедиция

Таким образом, план внеурочной деятельности создаёт условия для повышения качества образования, обеспечивает развитие личности учащихся, способствует самоопределению учащихся в выборе профиля обучения с учетом возможностей педагогического коллектива.

Ожидаемые результаты:

- приобретение школьником социальных знаний, понимания социальной реальности и повседневной жизни): приобретение школьниками знаний об этике и эстетике повседневной жизни человека; о принятых в обществе нормах отношения к природе, к памятникам истории и культуры, к людям других поколений и других социальных групп; о российских традициях памяти героев Великой Отечественной войны; о международном экологическом движении; о христианском мировоззрении и образе жизни; о русских народных играх; о правилах конструктивной групповой работы; об основах разработки социальных проектов и организации коллективной творческой деятельности; о способах самостоятельного поиска, нахождения и обработки информации; о логике и правилах проведения научного

исследования; о способах ориентирования на местности и элементарных правилах выживания в природе;

- формирование позитивного отношения школьника к базовым ценностям нашего общества и к социальной реальности в целом): развитие ценностных отношений школьника к родному Отечеству, родной природе и культуре, труду, знаниям, миру, людям иной этнической или культурной принадлежности, своему собственному здоровью и внутреннему миру;

- приобретение школьником опыта самостоятельного социального действия): школьник может приобрести опыт исследовательской деятельности; опыт публичного выступления по проблемным вопросам; опыт природосберегающей и природоохранной деятельности; опыт охраны памятников истории и культуры; опыт интервьюирования и проведения опросов общественного мнения; опыт общения с представителями других социальных групп, других поколений, с участниками и очевидцами Великой Отечественной войны; опыт волонтерской деятельности; опыт заботы о малышах и организации их досуга; опыт самостоятельной организации праздников и поздравлений для других людей; опыт самообслуживания, самоорганизации и организации совместной деятельности с другими детьми; опыт управления другими людьми и взятия на себя ответственности за других людей.

3.2. Система условий реализации основной образовательной программы

3.2.1. Описание кадровых условий реализации основной образовательной программы основного общего образования

Школа укомплектована кадрами, имеющими необходимую квалификацию для решения задач, определенных основной образовательной программой образовательной организации, способными к инновационной профессиональной деятельности.

Требования к кадровым условиям включают:

- укомплектованность образовательной организации педагогическими, руководящими и иными работниками;
- уровень квалификации педагогических и иных работников образовательной организации;
- непрерывность профессионального развития педагогических работников образовательной организации, реализующей образовательную программу основного общего образования.

Основой для разработки должностных инструкций, содержащих конкретный перечень должностных обязанностей работников, с учетом особенностей организации труда и управления, а также прав, ответственности и компетентности работников образовательной организации, служат квалификационные характеристики, представленные в Едином квалификационном справочнике должностей руководителей, специалистов и служащих (ЕКС), раздел «Квалификационные характеристики должностей работников образования».

В основу должностных обязанностей положены представленные в профессиональном стандарте "Педагог (педагогическая деятельность в сфере дошкольного, начального общего, основного общего, среднего общего образования) (воспитатель, учитель)" обобщенные трудовые функции, которые могут быть поручены работнику, занимающему данную должность.

Аттестация педагогических работников в соответствии с Федеральным законом «Об образовании в Российской Федерации» (ст. 49) проводится в целях подтверждения их соответствия занимаемым должностям на основе оценки их профессиональной деятельности, с учетом желания педагогических работников в целях установления квалификационной категории. Проведение аттестации педагогических работников в целях подтверждения их соответствия занимаемым должностям должна осуществляться один раз в пять лет на основе оценки их профессиональной деятельности аттестационными комиссиями, самостоятельно формируемыми образовательными организациями.

Проведение аттестации в целях установления квалификационной категории педагогических работников осуществляется аттестационными комиссиями, формируемыми федеральными органами исполнительной власти, в ведении которых эти организации находятся. Проведение аттестации в отношении педагогических работников образовательных организаций, находящихся в ведении субъекта Российской Федерации, муниципальных и частных организаций, осуществляется аттестационными комиссиями, формируемыми уполномоченными органами государственной власти субъектов Российской Федерации.

Порядок проведения аттестации педагогических работников устанавливается федеральным органом исполнительной власти, осуществляющим функции по выработке государственной политики и нормативно-правовому регулированию в сфере образования, по согласованию с федеральным органом исполнительной власти, осуществляющим функции по выработке государственной политики и нормативно-правовому регулированию в сфере труда.

Образовательная организация укомплектована соответствующими кадрами.

Должность	Должностные обязанности	Кол-во работников в ОУ (требуется/имеется)	Уровень квалификации работников ОУ	
			Требования к уровню квалификации	Фактический
руководитель образовательного учреждения	обеспечивает системную образовательную и административно-хозяйственную работу образовательной организации	1/1	высшее профессиональное образование	высшее профессиональное образование
заместитель руководителя	координирует работу преподавателей, воспитателей, разработку учебно-методической и иной документации. Обеспечивает совершенствование методов организации образовательной деятельности. Осуществляет контроль за качеством образовательной деятельности.	2/2	высшее профессиональное образование	высшее профессиональное образование, переподготовка по курсу «Менеджмент в образовании»;
учитель	осуществляет обучение и воспитание обучающихся, способствует формированию общей культуры личности, социализации, осознанного выбора и освоения образовательных	13/13	высшее профессиональное образование или среднее профессиональное образование по направлению подготовки «Образование и педагогика» или в	высшее профессиональное образование – 12 чел., среднее профессиональное образование – 1 чел.

	программ.		области, соответствующей преподаваемому предмету	
Кроме того из общего количества учителей:				
педагог-организатор	содействует развитию личности, талантов и способностей, формированию общей культуры учащихся, расширению социальной сферы в их воспитании. Проводит воспитательные и иные мероприятия. Организует работу детских клубов, кружков, секций и других объединений, разнообразную деятельность учащихся и взрослых	1/1	Высшее профессиональное образование или среднее профессиональное образование по направлению подготовки «Образование и педагогика»	высшее профессиональное образование
библиотекарь	обеспечивает доступ учащихся к информационным ресурсам, участвует в их духовно-нравственном воспитании, профориентации и социализации, содействует формированию информационной компетентности учащихся	1/1	высшее или среднее профессиональное образование по специальности «Учитель нач.кл»	высшее образование

Группа специалистов, работая в единой команде:

- реализуют образовательную программу основной школы в разнообразных организационно-учебных формах (уроки разновозрастные и разновозрастные, занятия, тренинги, проекты, практики, конференции, выездные сессии и пр.), с постепенным расширением возможностей школьников осуществлять выбор уровня и характера самостоятельной работы. Эту задачу решают учителя-предметники;

- организует в сфере учения для подростков место встречи замыслов с их реализацией, место социального экспериментирования, позволяющего ощутить границы собственных возможностей. Эту задачу решают учителя-предметники;

- организует систему социальной жизнедеятельности и группового проектирования социальных и образовательных событий, предоставляет подросткам поле для самопрезентации и самовыражения в группах сверстников и разновозрастных группах. Эту задачу решает в первую очередь социальный педагог;
- создает пространство для реализации разнообразных творческих замыслов подростков, проявления инициативных действий. Эту задачу решают совместно учитель, социальный педагог.

Для достижения результатов ООП в ходе ее реализации предполагается оценка качества работы учителя и специалистов Школы с целью коррекции их деятельности, а также определения стимулирующей части фонда оплаты труда .

Система стимулирующих выплат работникам Школы предусматривает реализацию права участия комиссии в распределении поощрительных выплат стимулирующей части ФОП по результатам труда, осуществляется по представлению директора, руководителей предметных объединений и с учетом мнения профсоюзной организации.

Основанием для осуществления данных выплат являются прежде всего результаты, а также показатели качества обучения и воспитания учащихся, выраженные в их образовательных достижениях и сформированных в критериях оценки качества.

Профессиональное развитие и повышение квалификации педагогических работников. Основным условием формирования и наращивания необходимого и достаточного кадрового потенциала школы является обеспечение в соответствии с новыми образовательными реалиями и задачами адекватности системы непрерывного педагогического образования происходящим изменениям в системе образования в целом.

В ООП Школы ежегодно обновляется график аттестации кадров на соответствие занимаемой должности и квалификационную категорию в соответствии с приказами Минобрнауки России о порядке аттестации педагогических работников государственных и муниципальных образовательных организаций, а также методикой оценки уровня квалификации педагогических работников.

Формами повышения квалификации могут быть: послевузовское обучение в высших учебных заведениях, в том числе магистратуре, аспирантуре, докторантуре, на курсах повышения квалификации; стажировки, участие в конференциях, обучающих семинарах и мастер-классах по отдельным направлениям реализации основной образовательной программы; дистанционное образование; участие в различных педагогических проектах; создание и публикация методических материалов и др.

Ожидаемый результат повышения квалификации – профессиональная готовность работников образования к реализации ФГОС ООО:

- обеспечение оптимального вхождения работников образования в систему ценностей современного образования;
- освоение новой системы требований к структуре основной образовательной программы, результатам ее освоения и условиям реализации, а также системы оценки итогов образовательной деятельности обучающихся;
- овладение учебно-методическими и информационно-методическими ресурсами, необходимыми для успешного решения задач ФГОС ООО.

Система методической работы, обеспечивающая сопровождение деятельности педагогов на всех этапах реализации требований ФГОС ООО.

План методической работы, отдельных мероприятий ВШК, обеспечивающий сопровождение реализации ФГОС ООО

Мероприятие	Сроки исполнения	Ответственные	Ожидаемые результаты,
Организация деятельности рабочей группы учителей, реализующих	В течение года	Зам.директора по УВР	Справки

Реализация основной образовательной программы ООО	2019 – 2024 гг	Зам.директора учителя творческой группы	Школа
Разработка рабочих программ по предметам в соответствии с требованиями ФГОС ООО, обсуждение на заседании ШМО	Ежегодно	Учителя, руководители ШМО	Протоколы заседаний МО
Экспертиза рабочих программ по учебным предметам	Август - Сентябрь	Зам.директора по УВР руководители	Справки
Проведение стартового контроля подготовки учащихся 5 классов по русскому языку и математике	Сентябрь - октябрь.	Учителя математики и русского языка	Аналитические справки с анализом результатов тестирования
Класно-обобщающий контроль в 5 классах с целью изучения адаптации учащихся при переходе в среднее звено	Октябрь.	Зам.директора по УВР, классный руководитель	Справки по результатам контроля
Изучение состояния преподавания предметов	В течение уч.года (по плану ВШК)	Зам.директора по УВР	Справки
Проведение инструктивно-методических семинаров по внедрению ФГОС ООО педагогов-предметников, классных руководителей.	1 раз в четверть	Руководители ШМО, зам.директора по УВР	Протоколы заседаний МО
Организация работы с одаренными учащимися в проектной и исследовательской деятельности, участия в олимпиадах, конкурсах	В течение года по плану работы с одаренными детьми	Руководитель НОУ, замдиректора по УВР	Результаты участия
Проведение серии открытых уроков учителями в рамках системно-деятельностного подхода	По графику	Руководители ШМО	Обсуждение на открытом заседании МС
Дни открытых внеклассных мероприятий.	По графику	Классные руководители, зам.директора по	Решение МО классных руководителей
Методический семинар «Педагогические технологии в рамках реализации ФГОС».	В течение года, по плану	Руководители ШМО	Обсуждение рекомендаций на ШМО
	В течение	Зам.директора по	Повышение

Организация участия педагогических работников в районных и республиканских мероприятиях, посвящённых вопросам введения	года		профессионального мастерства учителей, сертификаты участников,
Мониторинг здоровья учащихся.	В течение года	Зам.директора по ВР, педагог-организатор	Справка, корректировка программы формирования
Обновление информации на сайте школы о ходе реализации ФГОС ООО.	В течение года	Зам.директора по информатизации	Информация на сайте школы
Создание условий для прохождения курсов повышения квалификации по ФГОС педагогических работников школы.	По графику	Зам.директора по УВР	Повышение квалификации учителей школы, удостоверения
Мониторинг сформированности УУД учащихся на основе программы развития универсальных учебных действий.	Май	Зам.директора по УВР, руководители ШМО	Справка, корректировка программы формирования универсальных учебных
Мониторинг внеурочной деятельности.	В течение года (по плану)	Зам.директора по ВР	Справки, корректировка программы
Анализ результатов образования в условиях реализации ФГОС ООО	В течение учебного года	Зам.директора по УВР	Анализ работы школы, материалы в
Анализ удовлетворенности родителей обучающихся качеством образовательной подготовки в условиях реализации ФГОС ООО.	Май	Классные руководители, зам.директора по ВР	Результаты анкетирования
Организация и проведение мероприятий в рамках предметных недель	По плану школы	Руководители ШМО	Протоколы ШМО
Реализация ФГОС на уровне основного общего образования: проблемы, поиски решения	По плану	Зам. директора по УВР	Совещания педагогического коллектива
Организация самообразования педагогических работников по теме: ФГОС ООО	В течение года	Зам. директора по УВР, руководители ШМО	Повышение пед.мастерства

Заседания методических объединений учителей, классных руководителей по проблемам реализации ФГОС ООО.	По плану методической работы	Зам. директора по УВР	Протоколы ШМО
---	------------------------------	-----------------------	---------------

3.2.2. Психолого-педагогические условия реализации основной образовательной программы основного общего образования

Требованиями ФГОС к психолого-педагогическим условиям реализации основной образовательной программы основного общего образования являются:

- обеспечение преемственности содержания и форм организации образовательного процесса по отношению к уровню начального общего образования с учетом специфики возрастного психофизического развития обучающихся, в том числе особенностей перехода из младшего школьного возраста в подростковый;
- обеспечение вариативности направлений и форм, а также диверсификации уровней психолого-педагогического сопровождения участников образовательного процесса;
- формирование и развитие психолого-педагогической компетентности участников образовательного процесса.

Преемственность содержания и форм организации образовательного процесса по отношению к уровню основного общего образования с учетом специфики возрастного психофизического развития учащихся, в том числе особенностей перехода из младшего школьного возраста в подростковый, включает: учебное сотрудничество, совместную деятельность, разновозрастное сотрудничество, дискуссию, тренинги, групповую игру, освоение культуры аргументации, рефлексии, педагогическое общение, а также информационно-методическое обеспечение образовательно-воспитательного процесса.

При организации психолого-педагогического сопровождения участников образовательного процесса на уровне основного общего образования можно выделить следующие уровни психолого-педагогического сопровождения: индивидуальное, групповое, на уровне класса, на уровне Школы.

Основными формами психолого-педагогического сопровождения выступают:

- диагностика, направленная на определение особенностей статуса обучающегося, которая может проводиться на этапе перехода ученика на следующий уровень образования и в конце каждого учебного года;
- консультирование педагогов и родителей, которое осуществляется учителем и психологом с учетом результатов диагностики, а также администрацией образовательной организации;
- профилактика, экспертиза, развивающая работа, просвещение, коррекционная работа, осуществляемая в течение всего учебного времени.

К основным направлениям психолого-педагогического сопровождения относят:

- сохранение и укрепление психологического здоровья;
- мониторинг возможностей и способностей учащихся;
- психолого-педагогическую поддержку участников олимпиадного движения;
- формирование у обучающихся понимания ценности здоровья и безопасного образа жизни;
- развитие экологической культуры;
- выявление и поддержку детей с особыми образовательными потребностями и особыми возможностями здоровья;
- формирование коммуникативных навыков в разновозрастной среде и среде сверстников;

- поддержку детских объединений и ученического самоуправления;
- выявление и поддержку детей, проявивших выдающиеся способности.

Для оценки профессиональной деятельности педагога в Школе возможно использование различных методик оценки психолого-педагогической компетентности участников образовательного процесса.

План реализации основных направлений психолого-педагогического сопровождения в условиях введения ФГОС ООО

Направления деятельности:

1. Психологическое сопровождение учащихся в адаптационные периоды.

Задачи:

- выявить особенности психологической адаптации учащихся (5 класс)
- привлечь внимание родителей к серьезности проблемы периода адаптации
- осуществить развивающей работы с детьми, испытывающими трудности в адаптационный период (эмоционально-волевая сфера).

Участники	Планируемые мероприятия	Сроки	Планируемые результаты
Учащиеся	Наблюдение за процессом адаптации учащихся 5 класса.	в течение года	Выявление учащихся имеющих трудности адаптации
Родители и учителя	Индивидуальное консультирование	сентябрь-декабрь	Повышена психологическая компетенция в вопросах переживаемого детьми периода представления
Учащиеся	Психолого-педагогическая диагностика уровня тревожности и мотивации учащихся 5-х классов	октябрь (первичная) апрель (вторичная)	Выявление учащихся с высоким уровнем тревожности и низкой мотивацией при переходе в среднее
Учителя	Совещание при директоре по итогам адаптации учащихся школы	ноябрь	Выработка стратегии и тактики в оказании помощи учащимся, испытывающим
Учащиеся	Групповые и индивидуальные занятия с учащимися, показывающих высокий уровень тревожности	в течение года	Снижение тревожности у учащихся

2. Психологическое обеспечение профессионального самоопределения учащихся.

Задачи:

- выявление профессиональных интересов учащихся 8 и 9 классов.
- дать учащимся возможность понять необходимость определения для себя жизненных целей и ориентиров, которые помогут им самоопределиться
- оказать помощь в определении жизненных планов, прояснение временной перспективы профессионального будущего.
- просвещение родителей в сфере конструктивного взаимодействия с детьми в период профессионального самоопределения.

Участники	Планируемые мероприятия	Планируемые результаты
Учащиеся 8 класса	учебный курс по предпрофильной подготовке	Знают способ самоопределения, умеют определять жизненные цели, ставить ближайшие ориентиры.
Родители 8 класса	«Ранняя профориентация. Как готовить детей к самоопределению» 8-е классы	Информирование родителей о конструктивном взаимодействии с детьми в период проф. самоопределения.
Учащиеся 7 классов	Диагностика профессиональных интересов учащихся 8 классов	Выявление профессиональных интересов учащихся 7 классов
Учащиеся 9 классов	Психолого-педагогическая диагностика профессиональной направленности учащихся 9 классов	Выявление профессиональной направленности учащихся 9 классов
Учащиеся, родители 8 и 9 классов	Индивидуальные консультации по результатам профдиагностики учащихся 8 и 9 классов	Повышена психологическая компетенция в вопросах проф. самоопределения подростков

3. Психологическое обеспечение работы с одаренными детьми.

Задачи:

- выявить учащихся с высоким уровнем умственного развития
- обучить педагогов в части выявления и развития детской одаренности и работы с родителями одаренных детей.

Циклограмма психологического сопровождения одаренных детей:

№	Формы и методы работы	Ответственный
1	Разработка психолого-педагогического инструментария сопровождения одаренных детей	ЗДВР
2	Первичная диагностика с целью выявления одаренных детей	ЗДВР
3	Наблюдение за обучающимися во время и вне учебной деятельности	ЗДВР
5	Изучение личностных особенностей учащихся	Классный руководитель
6	Исследование познавательной сферы	Классный руководитель
7	Исследование познавательной активности	Классный руководитель
8	Исследование уровня адаптации	ЗДВР
9	Способности моего ребенка	Классный руководитель
10	Обработка и анализ результатов первичной диагностики	ЗДВР
11	Консультации для одаренных детей	Учителя-предметники
12	Консультации для родителей одаренных детей и	Учителя-предметники

	педагогов	
13	Семинар для учителей: «Организация процесса школьной адаптации и мотивации; дифференциация учения одаренных обучающихся 5 классов»	ЗДУВР, ЗДВР
14	Сравнительный анализ результатов работы с одарёнными детьми	ЗДВР

2.

1. Сохранение психологического здоровья школьников в условиях образовательного процесса.

Задачи:

- формирование добрых взаимоотношений в классе, стремления быть терпимым в обществе людей.
- профилактика табакокурения, употребления ПАВ 7-8 классы
- просвещение родителей в сфере воспитания и взаимоотношении с детьми
- развитие приемов межличностного взаимодействия 6 класс

Участники	Планируемые мероприятия	Планируемые результаты
Учащиеся 7-8 классов	Классные часы по профилактике употребления ПАВ и табакокурения	Снизить вероятность употребления ПАВ и табакокурения. Формирование ответственности детей за свою жизнь
Учащиеся 6 класса	Занятие на развитие навыков разрешения конфликта «Пути разрешения конфликта»	Овладение приемами разрешения конфликтных ситуаций
Учащиеся, родители, учителя.	Индивидуальные консультации, психолого-педагогическая диагностика, просветительская работа (по запросу)	Оказать психологическую помощь и поддержку всем участникам образовательного процесса (дать рекомендации)
Учащиеся	Развивающие занятия (по запросу)	Нормализовать психоэмоциональную сферу, познавательную деятельность.
Учащиеся «группы риска»	Беседа, психолого-педагогическая диагностика, занятия для нормализации психоэмоциональной сферы, познавательной деятельности	Психологическое сопровождение детей «группы риска».
Учащиеся	Формирование и развитие исследовательской компетентности учащихся.	Развитие исследовательской компетентности учащихся (научно – практические конференции лицейского и городского уровня)
Родители, учителя	<i>Психолого-педагогический лекторий:</i> «Компьютер в жизни подростка. Друг или враг?» 6-е классы	Повышена психологическая компетенция в воспитании и взаимоотношении с детьми (дать рекомендации).

	«Природа конфликта. Как научить ребенка отстаивать свое мнение без конфронтации» 7-е классы	
	Родительское собрание «Наши ошибки» 9-е классы.	

3.2.3. Финансово-экономические условия реализации образовательной программы основного общего образования

Финансовое обеспечение реализации образовательной программы основного общего образования опирается на исполнение расходных обязательств, обеспечивающих государственные гарантии прав на получение общедоступного и бесплатного основного общего образования. Объем действующих расходных обязательств отражается в муниципальном задании Школы.

Муниципальное задание устанавливает показатели, характеризующие качество и (или) объем (содержание) государственной услуги (работы), а также порядок ее оказания (выполнения).

Финансовое обеспечение реализации образовательной программы основного общего образования Школы осуществляется исходя из расходных обязательств на основе муниципального задания по оказанию муниципальных образовательных услуг.

Обеспечение государственных гарантий реализации прав на получение общедоступного и бесплатного основного общего образования в школе осуществляется в соответствии с нормативами, определяемыми органами государственной власти субъектов Российской Федерации.

Норматив затрат на реализацию образовательной программы основного общего образования – гарантированный минимально допустимый объем финансовых средств в год в расчете на одного учащегося, необходимый для реализации образовательной программы основного общего образования, включая:

- расходы на оплату труда работников, реализующих образовательную программу основного общего образования;
- расходы на приобретение учебников и учебных пособий, средств обучения, игр, игрушек;
- прочие расходы (за исключением расходов на содержание зданий и оплату коммунальных услуг, осуществляемых из местных бюджетов).

Нормативные затраты на оказание муниципальной услуги в сфере образования определяются по каждому виду и направленности образовательных программ, с учетом форм обучения, типа образовательной организации, сетевой формы реализации образовательных программ, образовательных технологий, специальных условий получения образования обучающимися с ОВЗ, обеспечения дополнительного профессионального образования педагогическим работникам, обеспечения безопасных условий обучения и воспитания, охраны здоровья обучающихся, а также с учетом иных предусмотренных законодательством особенностей организации и осуществления образовательной деятельности (для различных категорий обучающихся), за исключением образовательной деятельности, осуществляемой в соответствии с образовательными стандартами, в расчете на одного учащегося, если иное не установлено законодательством.

Орган местного самоуправления по возможности осуществляет за счет средств местных бюджетов финансовое обеспечение предоставления основного общего образования муниципальными общеобразовательными организациями в части расходов на оплату труда работников, реализующих основную образовательную программу основного общего образования, расходов на приобретение учебников и учебных пособий, средств обучения, игр, игрушек сверх норматива финансового обеспечения, определенного субъектом Российской Федерации.

В соответствии с расходными обязательствами органа местного самоуправления по организации предоставления общего образования в расходы местного бюджета включаются расходы, связанные с организацией подвоза учащихся к школе для реализации основной образовательной программы общего образования.

Школа самостоятельно принимает решение в части направления и расходования средств муниципального задания. И самостоятельно определяет долю средств, направляемых на оплату труда и иные нужды, необходимые для выполнения муниципального задания.

При разработке программы образовательной организации в части обучения детей с ОВЗ, финансовое обеспечение реализации основной образовательной программы основного общего образования для детей с ОВЗ учтены расходы необходимые для коррекции нарушения развития.

Формирование фонда оплаты труда Школы осуществляется в пределах объема средств образовательной организации на текущий финансовый год, установленного в соответствии с нормативами финансового обеспечения, определенными органами государственной власти субъекта Российской Федерации, количеством учащихся, соответствующими поправочными коэффициентами (при их наличии) и локальным нормативным актом школы, устанавливающим положение об оплате труда работников школы.

Размеры, порядок и условия осуществления стимулирующих выплат определяются локальными нормативными актами школы. В локальных нормативных актах о стимулирующих выплатах определены критерии и показатели результативности и качества деятельности и результатов, разработанные в соответствии с требованиями ФГОС к результатам освоения образовательной программы основного общего образования. В них включаются: динамика учебных достижений обучающихся, активность их участия во внеурочной деятельности; использование учителями современных педагогических технологий, в том числе здоровьесберегающих; участие в методической работе, распространение передового педагогического опыта; повышение уровня профессионального мастерства и др.

В распределении стимулирующей части фонда оплаты труда учитывается мнение коллегиальных органов управления школы: общего собрания работников, педагогического совета, выборного органа первичной профсоюзной организации.

Материально-техническая база школы приводится в соответствие с задачами по обеспечению реализации ООП ООО Школы, необходимого учебно-материального оснащения образовательного процесса и созданию соответствующей образовательной и социальной среды.

Критериальными источниками оценки учебно-материального обеспечения образовательного процесса являются требования ФГОС, требования Положения о лицензировании образовательной деятельности, перечни рекомендуемой учебной литературы и цифровых образовательных ресурсов, утвержденные региональными нормативными актами и локальными актами образовательной организации, разработанными с учетом местных условий, особенностей реализации основной образовательной программы в образовательной организации.

В соответствии с требованиями ФГОС в Школе, реализующей ООП ООО, планируется по мере возможности создать и устанавливать

- учебные кабинеты с автоматизированными рабочими местами учащихся и педагогических работников;
- помещения для занятий учебно-исследовательской и проектной деятельностью, моделированием и техническим творчеством;
- необходимые для реализации учебной и внеурочной деятельности лаборатории и мастерские;
- помещения (кабинеты, мастерские, студии) для занятий музыкой, хореографией и изобразительным искусством;

- библиотека;
- административные и иные помещения, оснащенные необходимым оборудованием, в том числе для организации учебного процесса с детьми-инвалидами и детьми с ОВЗ;
- участок (территория) с необходимым набором оснащенных зон.

3.2.4. Материально-техническое оснащение учебных кабинетов

№	Наименование оборудованных учебных кабинетов, объектов для проведения практических занятий, объектов физической культуры и спорта	Перечень основного оборудования
1	Кабинет русского языка и литературы	- аудиозаписи; - ноутбук; - таблицы по русскому языку; - коллекция портретов, видеозаписей, картин
2	Кабинет татарского языка и литературы	- таблицы по татарскому языку; - портреты татарских писателей; - аудиозаписи; - ноутбук
3	Кабинет английского языка:	- коллекция аудиозаписей; - ноутбук; - аудиозаписи
4	Кабинет информатики и ИКТ	- - моноблоки (5 шт); - компьютеры 5 (шт); - ноутбук; - коллекция программного обеспечения; - принтер;
	Кабинет математики	- набор таблиц по математике Тригонометрические фигуры Тригонометрическое неравенство Треугольники Многоугольники Векторы Стереометрия Функции и графики Уравнения Алгебра 7-9 классы Геометрия 7-9 классы Неравенства Теория вероятности
5	Кабинет истории и обществознания и географии	- карты по истории;
6	Кабинет химии, биологии	- ноутбук - скелет человека - пробирки - воронки

		<ul style="list-style-type: none"> - колбы - спиртовка - стеклянные палочки - приборы общего назначения (весы, нагревательные приборы, доска для сушки посуды) - приборы демонстрационные (набор посуды, набор детали для монтажа установок, штативы) - реактивы №1 Кислоты, - модели (объемные, остеологические, рельефные, муляжи) - натуральные объекты (гербарии, микропрепараты, коллекции) - 5 шт - приборы и приспособления (микроскопы)
7	Кабинет технического труда	<ul style="list-style-type: none"> - сверлильный станок - фрейзерный станок - электродрель - молотки (10 шт) - ножовка (5 шт) - топор (2 шт) - гвоздодер - лучковая пила (5 шт) - стамеска (4 шт) - напильник (10 шт) - ножовка по металлу (2 шт) - столярный верстак (7 шт)
		<ul style="list-style-type: none"> - стенды по правилам дорожного движения и оказанию первой медицинской помощи;
8	Спортивный зал	<ul style="list-style-type: none"> - брусья - шведская стенка (4 шт) - турник навесной (2 шт) - маты - теннисный стол (1 шт) - волейбольная сетка 2 - гимнастическая скамейка - козел гимнастический - конь спортивный - кольца баскетбольные - комплект для игры в бадминтон - шахматы (3 шт) - штанга - секундомер (2 шт) - гантели - диски для метания (1шт) - гранаты (4 шт) - барьеры учебные - мост гимнастический - сектор для прыжков в высоту

		- лыжи (20 комплектов) - мячи волейбольные (5 шт) - мячи футбольные (2шт) - мячи баскетбольные (10 шт) - обручи (5 шт) - скакалки (10 шт)
--	--	---

3.2.4. Оценка материально-технических условий реализации основной образовательной программы

№ п/п	Наименование ресурса	Количество, ед.
1.	Компьютеры, всего в том числе:	15
2.	- в кабинетах информатики и ИКТ	3
3.	- в предметных кабинетах	0
4.	- в административных помещениях	3
5.	- в библиотеке и медиацентре	1
6.	- с доступом к Интернету	15
7.	Сеть в образовательном учреждении (число компьютеров в сети)	+
8.	Принтеры и другие устройства вывода информации на бумагу	3
9.	Сканеры и другие устройства ввода графической информации	3
10.	Мультимедийные проекторы	3
11.	Цифровые образовательные ресурсы /созданные педагогами образовательного учреждения	Имеются
12.	Количество компьютеров, на которых установлен пакет свободного программного обеспечения (при лицензионной платформе Windows)	15
13.	Количество компьютеров, на которых подключена система контент-фильтрации, исключающая доступ к интернет - ресурсам, несовместимым с задачами образования и воспитания обучающихся	15
14.	Количество компьютеров в свободном доступе для учащихся (медиацентр)	3
15.	Ноутбуки	12
16.	Интерактивные доски	1

3.2.4. Информационно-методические условия реализации основной образовательной программы основного общего образования

Под **информационно-образовательной средой (ИОС)** понимается открытая педагогическая система, сформированная на основе разнообразных информационных образовательных ресурсов, современных информационно-телекоммуникационных средств и педагогических технологий, направленных на формирование творческой, социально активной личности, а также компетентность участников образовательного процесса в решении учебно-познавательных и профессиональных задач с применением информационно-коммуникационных технологий (ИКТ-компетентность), наличие служб поддержки применения ИКТ.

Создаваемая в образовательной организации ИОС строится в соответствии со следующей иерархией:

- единая информационно-образовательная среда страны;
- единая информационно-образовательная среда региона;
- информационно-образовательная среда образовательной организации;
- предметная информационно-образовательная среда;
- информационно-образовательная среда УМК;

- информационно-образовательная среда компонентов УМК;
- информационно-образовательная среда элементов УМК.

Основными элементами ИОС являются:

- информационно-образовательные ресурсы в виде печатной продукции;
- информационно-образовательные ресурсы на сменных оптических носителях;
- информационно-образовательные ресурсы сети Интернет;
- вычислительная и информационно-телекоммуникационная инфраструктура;
- прикладные программы, в том числе поддерживающие администрирование и финансово-хозяйственную деятельность образовательной организации (бухгалтерский учет, делопроизводство, кадры и т. д.).

Необходимое для использования ИКТ оборудование отвечает современным требованиям и обеспечивает использование ИКТ:

- в учебной деятельности;
- во внеурочной деятельности;
- в исследовательской и проектной деятельности;
- при измерении, контроле и оценке результатов образования.

Учебно-методическое и информационное оснащение образовательного процесса обеспечивает возможность:

- реализации индивидуальных образовательных планов учащихся, осуществления их самостоятельной образовательной деятельности;
- ввода русского и иноязычного текста, распознавания сканированного текста; создания текста на основе расшифровки аудиозаписи; использования средств орфографического и синтаксического контроля русского текста и текста на иностранном языке; редактирования и структурирования текста средствами текстового редактора;
- записи и обработки изображения (включая микроскопические, телескопические и спутниковые изображения) и звука при фиксации явлений в природе и обществе, хода образовательного процесса; переноса информации с нецифровых носителей (включая трехмерные объекты) в цифровую среду (оцифровка, сканирование);
- создания и использования диаграмм различных видов (алгоритмических, концептуальных, классификационных, организационных, хронологических, родства и др.), специализированных географических (в ГИС) и исторических карт; создания виртуальных геометрических объектов, графических сообщений с проведением рукой произвольных линий;
- организации сообщения в виде линейного или включающего ссылки сопровождения выступления, сообщения для самостоятельного просмотра, в том числе видеомонтажа и озвучивания видеосообщений;
- выступления с аудио-, видео- и графическим экранным сопровождением;
- вывода информации на бумагу и т. п. и в трехмерную материальную среду (печать);
- информационного подключения к локальной сети и глобальной сети Интернет, входа в информационную среду организации, в том числе через Интернет, размещения гипермедиасообщений в информационной среде образовательной организации;
- поиска и получения информации;
- использования источников информации на бумажных и цифровых носителях (в том числе в справочниках, словарях, поисковых системах);
- вещания (подкастинга), использования носимых аудио-, видеоустройств для учебной деятельности на уроке и вне урока;
- общения в Интернете, взаимодействия в социальных группах и сетях, участия в форумах, групповой работы над сообщениями (вики);
- создания, заполнения и анализа баз данных, в том числе определителей; их наглядного представления;

- включения учащихся в проектную и учебно-исследовательскую деятельность, проведения наблюдений и экспериментов, в том числе с использованием: учебного лабораторного оборудования, цифрового (электронного) и традиционного измерения, включая определение местонахождения; виртуальных лабораторий, вещественных и виртуально-наглядных моделей и коллекций основных математических и естественно-научных объектов и явлений;
- исполнения, сочинения и аранжировки музыкальных произведений с применением традиционных народных и современных инструментов и цифровых технологий, использования звуковых и музыкальных редакторов, клавишных и кинестетических синтезаторов;
- художественного творчества с использованием ручных, электрических и ИКТ-инструментов, реализации художественно-оформительских и издательских проектов, натурной и рисованной мультипликации;
- создания материальных и информационных объектов с использованием ручных и электроинструментов, применяемых в избранных для изучения распространенных технологиях (индустриальных, сельскохозяйственных, технологиях ведения дома, информационных и коммуникационных технологиях);
- проектирования и конструирования, в том числе моделей с цифровым управлением и обратной связью, с использованием конструкторов; управления объектами; программирования;
- занятий по изучению правил дорожного движения с использованием игр, оборудования, а также компьютерных тренажеров;
- размещения продуктов познавательной, учебно-исследовательской и проектной деятельности учащихся в информационно-образовательной среде образовательной организации;
- проектирования и организации индивидуальной и групповой деятельности, организации своего времени с использованием ИКТ; планирования учебного процесса, фиксирования его реализации в целом и отдельных этапов (выступлений, дискуссий, экспериментов);
- обеспечения доступа в школьной библиотеке к информационным ресурсам Интернета, учебной и художественной литературе, коллекциям медиаресурсов на электронных носителях, множительной технике для тиражирования учебных и методических тексто-графических и аудио-, видеоматериалов, результатов творческой, научно-исследовательской и проектной деятельности обучающихся;
- проведения массовых мероприятий, собраний, представлений; досуга и общения учащихся с возможностью для массового просмотра кино- и видеоматериалов, организации сценической работы, театрализованных представлений, обеспеченных озвучиванием, освещением и мультимедиа сопровождением;
- выпуска школьных печатных изданий, работы школьного телевидения.

Все указанные виды деятельности обеспечиваются расходными материалами.

Создание в образовательной организации информационно-образовательной среды, соответствующей требованиям ФГОС

№ п/п	Необходимые средства	имеющееся в наличии	Сроки создания условий в соответствии с требованиями ФГОС

I	Технические средства - ноутбуки - проекторы - интерактивные доски - мфу - сканеры - микрофон	12 2 1 1 1 1	2019 2019 2019 2019 2019 2019
II	Программные инструменты -операционные системы и служебные инструменты; -орфографический корректор для текстов на русском и иностранном языках; - клавиатурный тренажер для русского и иностранного языков; -текстовый редактор для работы с русскими и иноязычными текстами; -инструмент планирования деятельности; графический редактор для обработки растровых изображений; -графический редактор для обработки векторных изображений; -музыкальный редактор; -редактор подготовки презентаций; редактор видео; редактор звука; -ГИС; -редактор представления временной информации (линия времени); редактор генеалогических деревьев; -цифровой биологический определитель; виртуальные лаборатории по учебным предметам; -среды для дистанционного он-лайн и оф-лайн сетевого взаимодействия; -редактор интернет-сайтов; -редактор для совместного удаленного редактирования сообщений.	Требуют обновления	2019 2019 2019 2019 2019 2019 2018 2018 2018 2019 2019 2020 2019 2018 2018
III	Обеспечение технической, методической и организационной поддержки - разработка планов, - дорожных карт; - заключение договоров; - подготовка локальных нормативных актов образовательной организации; - подготовка программ формирования ИКТ-компетентности работников образовательной организации	Имеется, требуется доработка	обновление по мере необходимости
IV	Отображение образовательного процесса в информационной среде	Ведется работа	ежегодно
V	Компоненты на бумажных носителях	Обновление по	ежегодно

	- учебники	истечении 5 лет	
VI	Компоненты на CD и DVD - электронные приложения к учебникам; - электронные наглядные пособия; - электронные тренажеры; - электронные практикумы.	Требуют обновления	2019 2018 2018 2018

3.2.5. Механизмы достижения целевых ориентиров в системе условий

Интегративным результатом выполнения требований основной образовательной программы образовательной организации является создание и поддержание развивающей образовательной среды, адекватной задачам достижения личностного, социального, познавательного (интеллектуального), коммуникативного, эстетического, физического, трудового развития обучающихся. Созданные в образовательной организации, реализующей ООП ООО, условия:

- соответствуют требованиям ФГОС ООО;
- обеспечивают достижение планируемых результатов освоения основной образовательной программы образовательной организации и реализацию предусмотренных в ней образовательных программ;
- учитывают особенности образовательной организации, ее организационную структуру, запросы участников образовательного процесса;
- предоставляют возможность взаимодействия с социальными партнерами, использования ресурсов социума, в том числе и сетевого взаимодействия.

3.2.7. Сетевой – график (дорожная карта) по формированию необходимой системы условий

Мероприятие	Сроки реализации	Ожидаемые результаты	Ответственные
1. Организационно-управленческие условия внедрения ФГОС ООО			
Определение необходимых изменений в способах и организационных механизмах контроля образовательного процесса и оценки его результатов	Ежегодно	Создание механизмов контроля образовательного процесса и оценки его результатов в соответствии с ФГОС ООО	Совет по введению ФГОС ООО
Предварительный анализ ресурсного обеспечения в соответствии с требованиями ФГОС основного общего образования	Ежегодно	Осуществление необходимого для реализации ООП ООО ресурсного обеспечения	Завхоз, Библиотекарь
Внесение изменений и дополнений в документы, регламентирующие деятельность школы в связи с реализацией ФГОС ООО. Разработка новых положений, принятие приказов, новых должностных инструкций	Ежегодно	Регистрация изменений и дополнений в Устав, переработанная нормативно-правовая база	Администрация школы

педагогических работников, иных документов			
Организация курсовой подготовки по проблеме реализации ФГОС основного общего образования. Внутриорганизационное обучение по вопросам введения ФГОС ООО.	Ежегодно	Подготовка педагогических кадров к введению ФГОС ООО	Зам. директора по УВР, руководители МО
Рассмотрение вопросов реализации ФГОС ООО на педагогических советах, МО .	Ежегодно	Информирование педагогического коллектива по вопросам введения ФГОС ООО	Директор школы, зам.директора по УВР
Проведение инструктивно-методических совещаний и обучающих семинаров по вопросам реализации ФГОС для учителей основной школы, участие в семинарах, вебинарах, организуемых РЦ и РЦМО	Ежегодно	Разрешение вопросов, возникающих в ходе подготовки к введению ФГОС ООО Создание единого образовательного пространства реализации ФГОС ООО	Зам. директора по УВР, руководители МО
Разработка и утверждение учебного плана общеобразовательной организации	Ежегодно	Учебный план	Зам. директора по УВР
Проектирование части ООП ООО, формируемой участниками образовательного процесса	Ежегодно	Пояснительная записка, планируемые результаты освоения обучающимися ООП ООО, система оценки достижения планируемых результатов, Программа воспитания и социализации учащихся, программа развития УУД, программы отдельных учебных предметов, курсов, программа коррекционной работы, учебный план ООО	Координационный совет по введению ФГОС, рабочие группы
Разработка и утверждение программы воспитания и социализации учащихся	Ежегодно	Программа воспитания и социализации учащихся, включающая следующие направления: духовно-нравственное развитие и воспитание, социализация и профессиональная ориентация,	Совет по введению ФГОС, рабочая группа

		формирование экологической культуры, культуры экологического и безопасного образа жизни	
Разработка и утверждение рабочих программ учебных предметов	Ежегодно	Рабочие программы учебных предметов	Совет по введению ФГОС, рабочая группа
Разработка, утверждение модели внеурочной деятельности.	Ежегодно	Модель внеурочной деятельности	Совет по введению ФГОС, рабочие группы
Проведение экспертизы ООП ООО.	Ежегодно	Экспертные заключения	Зам. директора по УВР, рабочая группа
Внесение изменений и дополнений в основную образовательную программу ООО	По необходимости	ООП ООО	Совет по введению ФГОС
Организация индивидуального консультирования педагогов по вопросам психолого-педагогического сопровождения реализации ФГОС	Постоянно	Разрешение вопросов, возникающих в ходе Подготовки к введению ФГОС	Совет по введению ФГОС, рабочие группы, социальный педагог
2. Кадровое обеспечение внедрения ФГОС ООО			
Подача заявки для прохождения персонифицированного повышения квалификации педагогов	Сентябрь	Подготовка педагогических и управленческих кадров к введению ФГОС ООО	Зам. директора по УВР
Обеспечение поэтапного повышения квалификации всех учителей основной школы и членов администрации Школы по вопросам ФГОС ООО	Согласно графику	Подготовка педагогических и управленческих кадров к введению ФГОС ООО	Зам. директора по УВР
3. Финансовое обеспечение введения ФГОС ООО			
Внесение изменений в нормативно- правовые акты, определяющие (устанавливающие): оплату труда педагогических и руководящих работников; стимулирование труда; заключение дополнительных соглашений к трудовому	По плану	Создание нормативно-правовой базы, регламентирующей финансирование введения ФГОС	Директор школы

договору с педагогическими работниками в связи с изменениями условий труда			
4. Материально-техническое обеспечения внедрения ФГОС ООО			
Обеспечение оснащённости Школы в соответствии с требованиями ФГОС ООО к минимальной оснащённости учебного процесса и оборудованию учебных помещений.	Постоянно	Оснащённость школы в соответствии с требованиями ФГОС ООО	Директор школы Завхоз
Обеспечение соответствия материально-технической базы реализации ООП ООО действующим санитарным и противопожарным нормам, нормам охраны труда работников образовательной организации.	Постоянно	Приведение в соответствие материально-технической базы реализации ООП ООО с требованиями ФГОС ООО	Директор школы Завхоз
Обеспечение укомплектованности библиотеки Школы печатными и электронными образовательными ресурсами по всем учебным предметам учебного плана ООП ООО.	Ежегодно	Укомплектованность библиотеки ОУ по всем предметам учебного плана ООП ООО	Библиотекарь
Обеспечение доступа учителям, реализующим ФГОС ООО, к электронным образовательным ресурсам, размещенным в федеральных и региональных базах данных.	Постоянно	Использование ЭОР при реализации ООП ООО	Зам директора по информатизации, зам. директора по УВР
Обеспечение контролируемого доступа участников образовательной деятельности процесса к информационным образовательным ресурсам в сети Интернет	Постоянно	Ограничение доступа к информации, несовместимой с задачами обучения и воспитания	Зам.директора по информатизации
5. Информационно – аналитическая деятельность по обеспечения внедрения ФГОС ООО			
Размещение на сайте школы информации о реализации ФГОС ООО	Обновление постоянно	Широкое информирование общественности (в том числе и педагогической) по вопросам перехода на ФГОС ООО	Зам.директора по УВР, зам.директора по информатизации
Обеспечение публичной	До 1	Отражение в отчете по	Комиссия по

отчетности школы о ходе и результатах преализации ФГОС ООО	сентября 2019 г.	самообследованию хода подготовки к введению ФГОС ООО	введению ФГОС, рабочие группы
Проведение исследования учебных достижений учащихся.	Согласно ВШК	Подготовка учащихся	Зам. директора по УВР

Условные сокращения

ФГОС – федеральный государственный образовательный стандарт
 ФГОС ООО – федеральный государственный образовательный стандарт основного общего образования

ООП ООО – основная образовательная программа основного общего образования

ООП – основная образовательная программа

УУД – универсальные учебные действия

ИКТ – информационно-коммуникационные технологии

ОВЗ – ограниченные возможности здоровья

ПКР – программа коррекционной работы

ПМПк - психолого-медико-педагогическая комиссия

ПМПк - психолого-медико-педагогический консилиум

УМК – учебно-методический комплекс

УП - учебный план

ПУП-перспективный учебный план

ИУП-индивидуальный учебный план

ПИУП-перспективный индивидуальный учебный план

3.2.8. Обоснование необходимых изменений в имеющихся условиях в соответствии с приоритетами основной образовательной программы основного общего образования

Область изменения:

- принципы и организационные механизмы управления педагогическим коллективом Учреждения;
- профессиональная готовность педагогических работников Учреждения к реализации ФГОС ООО;
- нормативно-правовая база Учреждения;
- система методической работы Учреждения;
- взаимодействие с внешней средой (социальное и сетевое партнерство);
- материально-техническая база.

С целью учета приоритетов ООП ООО необходимо обеспечить:

- курсовую переподготовку по ФГОС всех педагогов, работающих на уровне основного общего образования;
- регулярное информирование родителей и общественности в соответствии с основными приоритетами ООП ООО;
- вести мониторинг развития учащихся в соответствии с основными приоритетами программы;
- укреплять материально - техническую базу Учреждения.

Критерии эффективности системы условий:

- достижение планируемых результатов освоения ООП ООО всеми учащимися Учреждения;
- выявление и развитие способностей учащихся через систему кружков, клубов;
- работа с одаренными детьми, организация олимпиад. Конференций.диспутов. круглых столов, ролевых игр;

- участие учащихся, родителей (законных представителей), педагогических работников и общественности в разработке ООП ООО, проектировании и развитии внутришкольной социальной среды;
- эффективное использование времени, отведенного на реализацию ООП ООО, формируемой участниками образовательной деятельности в соответствии с запросами учащихся и их родителями (законными представителями);
- использование в образовательной деятельности современных образовательных технологий;
- эффективное управление Учреждением с использованием информационно-коммуникационных технологий, а также механизмов финансирования.

Перечень необходимых изменений по направлениям

Направление	Мероприятие
Нормативное обеспечение	Разработка локальных нормативных актов, обеспечивающих реализацию ООП ООО
	Внесение изменений и дополнений в ООП ООО
Финансовое обеспечение	Определение объёма расходов, необходимых для реализации ООП и достижения планируемых результатов, а также механизма их формирования
	Разработка локальных нормативных актов (внесение изменений в них), регламентирующих установление заработной платы работников Учреждения, в том числе стимулирующих выплат
Организационное обеспечение	Организация работы творческой группы, координирующей деятельность по переходу на ФГОС ООО.
	Разработка: <ul style="list-style-type: none"> - учебного плана; - плана внеурочной деятельности; - рабочих программ учебных предметов (курсов), внеурочной деятельности; - календарного учебного графика; - режима работы Учреждения; - расписания уроков и внеурочной деятельности.
	Приведение материально - технической базы Учреждения в соответствие с действующими санитарными и противопожарными нормами, нормами охраны труда.
	Приведение учебно-методического и информационного обеспечения образовательной деятельности в соответствие требованиями ООП ООО. Обновление информационно-образовательной среды Учреждения.
	Комплектование фонда библиотеки для реализации ФГОС ООО
Кадровое обеспечение	Обеспечение условий для непрерывного профессионального развития педагогических работников Учреждения.
	Обеспечение условий для прохождения аттестации педагогических работников.
Информационное обеспечение	Обеспечение размещение на сайте Учреждения информационных материалов о введении ФГОС ООО
	Информирование родительской общественности о ходе введения ФГОС ООО
	Обеспечение публичной отчётности Учреждения о ходе и

	результатах введения ФГОС ООО
Материально-техническое обеспечение	Приобретение учебно-лабораторного и компьютерного оборудования
	Пополнение фондов библиотеки Учреждения печатными и электронными образовательными ресурсами
	Обеспечение контролируемого доступа участников образовательных отношений к информационным образовательным ресурсам в Интернете

3.2.9. Контроль состояния системы условий

«Контроль за состоянием системы условий осуществляется в рамках внутришкольного контроля и мониторинга на основании соответствующих Положений.

Контроль за состоянием системы условий включает:

- мониторинг системы условий;
- внесение необходимых корректив в систему условий (внесение изменений и дополнений в ООП ООО);
- принятие управленческих решений (издание необходимых приказов);
- аналитическая деятельности по оценке достигнутых результатов (аналитические отчёты, выступления перед участниками образовательных отношений, публичный отчёт, размещение информации на школьном сайте).

Мониторинг позволяет оценить ход реализации ООП ООО, увидеть отклонения от запланированных результатов, внести необходимые коррективы в реализацию программы и в конечном итоге достигнуть необходимых результатов.

Мониторинг образовательной деятельности включает следующие направления: мониторинг состояния и качества функционирования образовательной системы; мониторинг учебных достижений учащихся; мониторинг физического развития и состояния здоровья учащихся; мониторинг воспитательной системы; мониторинг педагогических кадров; мониторинг ресурсного обеспечения образовательной деятельности; мониторинг изменений в образовательной деятельности.

Мониторинг состояния и качества функционирования образовательной системы включает следующее: анализ работы (годовой план); выполнение учебных программ, учебного плана; организация внутришкольного контроля по результатам промежуточной аттестации; система научно-методической работы; система работы МО; система работы школьной библиотеки; система воспитательной работы; система работы по обеспечению жизнедеятельности школы (безопасность, сохранение и поддержание здоровья); социологические исследования на удовлетворенность родителей (законных представителей) и учащихся условиями организации образовательной деятельности в Учреждении; организация внеурочной деятельности учащихся; количество обращений родителей (законных представителей) и учащихся по вопросам функционирования Учреждения.

Мониторинг предметных достижений учащихся: результаты текущего контроля успеваемости и промежуточной аттестации учащихся; качество знаний по предметам (по четвертям, за год); уровень социально-психологической адаптации личности; достижения учащихся в различных сферах деятельности (портфолио учащегося).

Мониторинг физического развития и состояния здоровья учащихся: распределение учащихся по группам здоровья; количество дней/уроков, пропущенных по болезни; занятость

учащихся в спортивных секциях; организация мероприятий, направленных на совершенствование физического развития и поддержания здоровья учащихся.

Мониторинг воспитательной системы: реализация программы воспитания и социализации учащихся на уровне основного общего образования; уровень развития классных коллективов; занятость в системе дополнительного образования; развитие ученического самоуправления; работа с учащимися, находящимися в трудной жизненной ситуации; уровень воспитанности учащихся.

Мониторинг педагогических кадров: повышение квалификации педагогических кадров; участие в реализации проектов Программы развития школы; работа по темам самообразования (результативность); использование образовательных технологий, в т.ч. инновационных; участие в семинарах различного уровня; трансляция собственного педагогического опыта (проведение открытых уроков, мастер-классов, публикации); аттестация педагогических кадров.

Мониторинг ресурсного обеспечения образовательной деятельности: кадровое обеспечение (потребность в кадрах; текучесть кадров); учебно-методическое обеспечение: укомплектованность учебных кабинетов дидактическими материалами; содержание медиатеки; материально-техническое обеспечение; оснащение учебной мебелью, демонстрационным оборудованием, компьютерной техникой, наглядными пособиями, аудио и видеотехникой, оргтехникой; комплектование библиотечного фонда.

Главным источником информации и диагностики состояния системы условий и основных результатов образовательной деятельности Учреждения по реализации ООП ООО является внутришкольный контроль.

Объект контроля	Содержание контроля
Кадровые условия реализации ООП ООО	Проверка укомплектованности педагогическими, руководящими и иными работниками
	Установление соответствия уровня квалификации педагогических и иных работников требованиям Единого квалификационного справочника должностей руководителей, специалистов и служащих
	Проверка обеспеченности непрерывности профессионального развития педагогических работников
Психолого-педагогические условия реализации ООП ООО	Проверка степени освоения педагогами образовательной программы повышения квалификации (знание материалов ФГОС ООО)
	Оценка достижения учащимися планируемых результатов: личностных, метапредметных, предметных
Финансовые условия реализации ООП ООО	Проверка условий финансирования реализации ООП ООО
	Проверка обеспечения реализации обязательной части ООП ООО и части, формируемой участниками образовательных отношений
Материально-технические условия реализации ООП ООО	Проверка соблюдения: СанПиН; пожарной и электробезопасности; требований охраны труда; своевременных сроков и необходимых объемов текущего и капитального ремонта

	Проверка наличия доступа учащихся с ограниченными возможностями здоровья к объектам инфраструктуры Учреждения
Учебно-методическое и информационное обеспечение ООП ООО	Проверка достаточности учебников, учебно-методических и дидактических материалов, наглядных пособий и др.
	Проверка обеспеченности доступа для всех участников образовательных отношений к информации, связанной с реализацией ООП, планируемыми результатами, организацией образовательной деятельности и условиями его осуществления
	Проверка обеспеченности доступа к печатным и электронным образовательным ресурсам (ЭОР), в том числе к электронным образовательным ресурсам, размещенным в федеральных и региональных базах данных ЭОР
	Обеспечение учебниками и (или) учебниками с электронными приложениями, являющимися их составной частью, учебно-методической литературой и материалами по всем учебным предметам ООП ООО
	Обеспечение фондом дополнительной литературы, включающий детскую художественную и научно-популярную литературу, справочно-библиографические и периодические издания, сопровождающие реализацию ООП ООО
	Обеспечение учебно-методической литературой и материалами по всем курсам внеурочной деятельности, реализуемым в рамках ООП ООО