

ПРОГРАММЫ «РОДИТЕЛЬСКОГО КОНТРОЛЯ»

ЧТО ЭТО ТАКОЕ:

Специальные программы (модули), с помощью которых можно контролировать использование ребенком компьютера и работу в сети интернет.

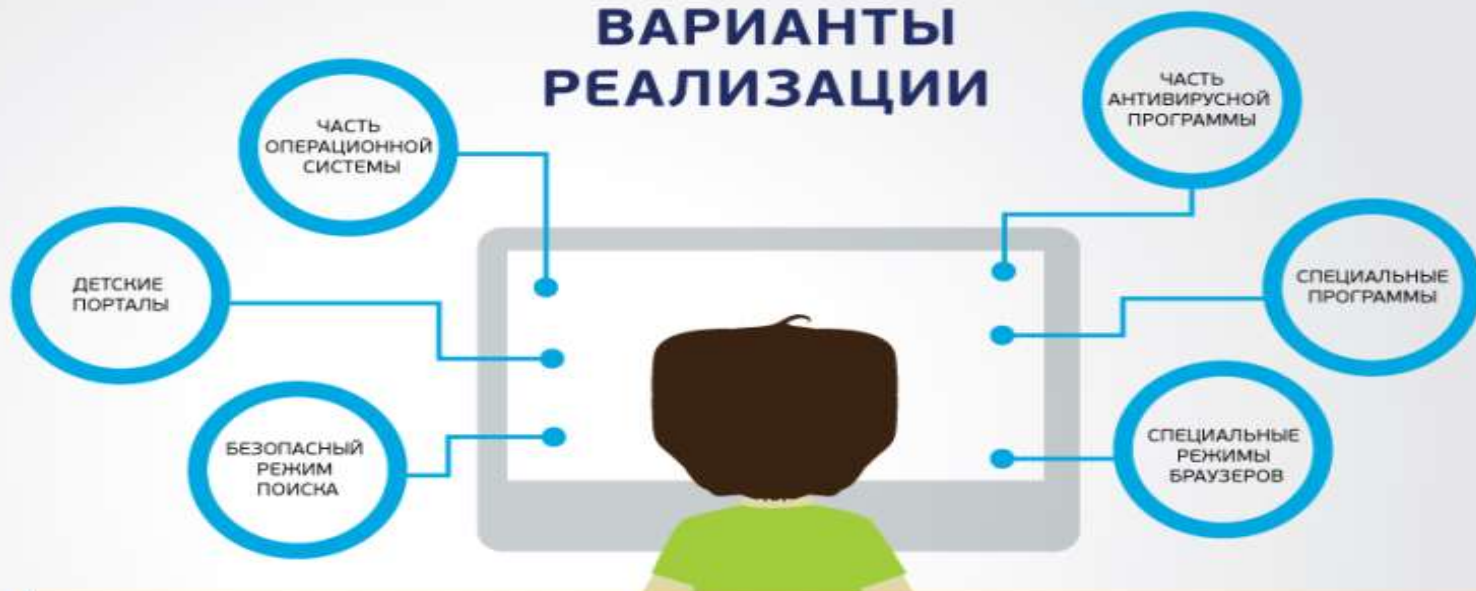
КОНТЕНТНАЯ ФИЛЬТРАЦИЯ:

Поиск и выявление контента, содержащего нежелательную или опасную информацию, как правило по списку «плохих» и «запрещенных» слов. Далее данная информация коррелируется или ресурсы, содержащие такую информацию блокируются.

НЕДОСТАТКИ:

- Необходима отдельная учетная запись для ребенка, иначе ребенок легко отключает программу контроля.
- Родители не всегда могут справиться с настройкой программы.
- Обновление списков всегда «запаздывает».
- Контентная фильтрация требует значительных ресурсов компьютера или быстрого интернет-соединения.

ВАРИАНТЫ РЕАЛИЗАЦИИ



ФУНКЦИИ



ОГРАНИЧЕНИЕ ПРАВ ПОЛЬЗОВАТЕЛЯ-РЕБЕНКА



КОНТРОЛЬ ВРЕМЕНИ РАБОТЫ ЗА КОМПЬЮТЕРОМ



СБОР СТАТИСТИКИ, УВЕДОМЛЕНИЕ РОДИТЕЛЕЙ



БЕЛЫЕ И ЧЕРНЫЕ СПИСКИ

черные списки:
запрещен доступ к ресурсам по списку

белые списки:
доступ только к тому, что разрешено



КОНТЕНТНАЯ ФИЛЬТРАЦИЯ

фильтрация по ключевым словам

фильтрация изображений

Советы родителям



Независимо от возраста ребёнка используйте программное обеспечение, помогающее фильтровать и контролировать информацию, но не полагайтесь полностью на него. Ваше внимание к ребёнку - главный метод защиты.



Если Ваш ребёнок имеет аккаунт на одном из социальных сервисов (twitter.com, mail.ru, vk.ru и т.п.), внимательно изучите какую информацию помещают его участники в своих профилях и блогах, включая фотографии и видео.



Проверьте с какими другими сайтами связан социальный сервис Вашего ребёнка. Странички могут быть безопасными, но могут содержать ссылки на нежелательные и опасные сайты. Взрослым нужно помнить о существовании подобных угроз и уделять повышенное внимание вопросу обеспечения безопасности детей в Интернете.



Поощряйте Ваших детей сообщать обо всем подозрительном и не слишком остро реагируйте, когда они это делают (из-за опасения потерять доступ к Интернету дети не говорят родителям о проблемах, а также могут начать использовать Интернет вне дома и школы).

Родительский контроль

— комплекс правил и мер по предотвращению предполагаемого негативного воздействия Интернета и компьютера на опекаемого человека (ребёнка). Для обеспечения «родительского контроля» обычно используется программное обеспечение либо дополнительное, либо встроенное.

Как это работает



Подробная информация



С более подробной информацией вы можете ознакомиться на сайте edu.pkgo.ru или отсканировать QR-код

Разработано
МАУ «ИМЦ»

+7 (415 2) 215-200
maurc@pkgo.ru

Родительский контроль

Как оградить вашего ребёнка от негативного влияния сети Интернет



10 СОВЕТОВ РОДИТЕЛЯМ ДЛЯ КИБЕРБЕЗОПАСНОСТИ ДЕТЕЙ

- 1 Будьте в курсе интересов детей
- 2 Знайте инструменты, риски, правила и подходы
- 3 Используйте инструменты онлайн-защиты
- 4 Поощряйте критическое мышление
- 5 Настройте свой Интернет безопасно
- 6 Учитывайте риски социальных сетей
- 7 Понимайте суть игр и приложений
- 8 Не позволяйте детям играть в жестокие игры
- 9 Дружите с детьми, обучайте их и контролируйте
- 10 Выполняйте сами то, к чему призываете



Советы по безопасности в сети Интернет для родителей

Соблюдайте время нахождения ребенка в сети интернет.

Компьютер с подключением в Интернет должен находиться в общей комнате под присмотром родителей.


Блокируйте доступ к сайтам с бесплатными почтовыми ящиками с помощью соответствующего ПО.

Используйте средства блокирования нежелательного контента, как дополнение к стандартному Родительскому контролю.

Научите детей не загружать файлы, программы или музыку без вашего согласия.

Приучите вашего ребенка сообщать вам о любых угрозах или тревогах, связанных с Интернет.

Не забывайте беседовать с детьми об их друзьях в Интернет, как если бы речь шла о друзьях в реальной жизни.



Безопасность ребенка в интернете. Памятка родителям.



Приучите детей к тому, что нельзя раскрывать свои личные данные в Интернете. Если сайт требует ввода имени, помогите ребенку придумать псевдоним, не раскрывающий никакой личной информации




Договоритесь с ребенком, сколько времени он будет проводить в Интернете. Для каждого возраста должна быть своя норма — чем старше ребенок, тем дольше он может находиться в Сети.



Объясните детям, что в Интернете человек может быть не тем, за кого он себя выдает. Двенадцатилетняя девочка из чата может в реальной жизни оказаться сорокалетним дядей.



Предупредите ребенка о том, что в Сети он может столкнуться с опасностями (наркотики, порнография, киберунижением и злоумышленниками). При встрече с опасной информацией ребенок должен рассказать о нем родителям.



Расскажите ребенку, что такое Интернет-пространство. Объясните, что Интернет — это в свою очередь помощник в поиске информации в образовании.



Расскажите ребенку о мошенничестве в Сети — розыгрышах, лотереях, тестах. Приучите его никогда без ведома взрослых не отправлять СМС, чтобы получить нуда-то доступ или информацию из Интернета.



Беседуйте с детьми об их виртуальных друзьях. Если ребенок хочет встретиться с Интернет-другом в реальной жизни, то перед этим он обязательно должен посоветоваться с родителями.



ПАМЯТКА ДЛЯ РОДИТЕЛЕЙ ПОДРОСТКОВ

**Предупреждение вовлечения подростков
в группы деструктивной направленности**



НЕ ПРОПУСТИТЕ СИГНАЛЫ ОПАСНОСТИ:

- ребёнок резко становится послушным, но «отрешённым»;
- у него меняется режим дня;
- подросток вялый и постоянно не высыпается;
- появление порезов и шрамов на теле ребёнка;
- на компьютере оказывается много ссылок и файлов с текстами, роликами экстремистского содержания;
- появляется непонятная или нетипичная символика;
- подросток проводит много времени за компьютером или уделяет значительное внимание самообразованию по вопросам, не относящимся к школьному обучению;
- появляются вредные привычки;
- заметно увеличивается число разговоров на политические и социальные темы, в ходе которых высказываются крайние суждения с признаками нетерпимости.

Важно помнить: попадание подростка под влияние деструктивной группы легче предупредить, чем впоследствии бороться с этой проблемой.

Правила, которые помогут снизить риск попадания ребёнка под влияние пропаганды экстремистов

- Учите ребёнка мыслить критически. Подросток должен уметь самостоятельно оценивать поступающую ему информацию, анализировать её, составлять собственное мнение.
- Максимально восполните недостаток любви и внимания к ребёнку.
- Создайте здоровую среду общения. Для подростка важно быть частью чего-то целого, так пусть этим целым будет для него семья.
- Попробуйте вывести ребёнка на разговор. Важно показать ему, какие механизмы действуют в этих группах, какие приёмы используются, чтобы сделать присутствие в подобных группах сначала привлекательным для ребёнка, а затем создать зависимость от этого. Важно раскрыть манипулятивность и ложность таких взаимоотношений.
- Всегда поддерживайте разговор с ребёнком, о чем бы он ни был. Искренне интересуйтесь его жизнью.
- Обеспечьте досуг ребёнка. Спортивные секции, кружки по интересам, военно-патриотические клубы дадут возможность для самореализации и самовыражения подростка, значительно расширят круг общения.
- Контролируйте информацию, которую получает ребёнок.
- Обращайте внимание, какие передачи смотрит, какие книги читает, на каких сайтах бывает.
- Допустимо и осторожное использование директивных методов – твёрдый и однозначный запрет участия в таких группах: ребёнок должен понять, что это недопустимо, это родительский запрет.

ПРЕДОТВРАТИМ ВОВЛЕЧЕНИЕ ПОДРОСТКОВ В СОВЕРШЕНИЕ **ДИВЕРСИЙ!**

МЕТОДЫ **ВОВЛЕЧЕНИЯ** ПОДРОСТКОВ В СОВЕРШЕНИЕ ДИВЕРСИЙ:



- незнакомец представляется родственником, другом, знакомым и просит о помощи



- незнакомец предлагает деньги за совершение простых действий



- незнакомец вызывает любопытство и предлагает поиграть в «слабко-слабо» или совершить запретные действия без наказания



- незнакомец угрожает расправой в отношении подростка, его родителей, родственников, друзей



ДРУЖЕЛЮБНЫЙ ЧАТ-БОТ
@AntiLegionBot



- незнакомец **шантажирует**, используя информацию о совершенном подростком постыдном поступке