
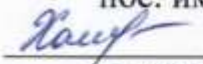


Муниципальное бюджетное общеобразовательное учреждение
«Средняя общеобразовательная школа пос. им. 25 Октября»
Лаишевского района Республики Татарстан.


«Рассмотрено»:


руководитель ШМО
Чихаздинская С.А./
Протокол № 1
от «27» августа 2022г.

«Согласовано»:

зам. директора по УВР
МБОУ «СОШ
пос. им. 25 Октября»
 / Хаматгалеева Р.И.
от «27» августа 2022г

«Утверждаю»:

директор
МБОУ «СОШ
пос. им. 25 Октября»
 / Шигапова Н.Н./
Приказ № 89-02 от
от «27» августа 2022г



по биологии

5 – 9 класс

срок реализации 4 года

Составила: Чихаздинская Светлана Александровна
учитель химии, биологии высшей квалификационной категории

СОДЕРЖАНИЕ УЧЕБНОГО ПРЕДМЕТА 5 класс

1. Биология — наука о живой природе

Понятие о жизни. Признаки живого (клеточное строение, питание, дыхание, выделение, рост и др.).

Объекты живой и неживой природы, их сравнение. Живая и неживая природа — единое целое.

Биология — система наук о живой природе. Основные разделы биологии (ботаника, зоология, экология, цитология, анатомия, физиология и др.). Профессии, связанные с биологией: врач, ветеринар, психолог, агроном, животновод и др. (4—5). Связь биологии с другими науками (математика, география и др.). Роль биологии в познании окружающего мира и практической деятельности современного человека.

Кабинет биологии. Правила поведения и работы в кабинете с биологическими приборами и инструментами.

Биологические термины, понятия, символы. Источники биологических знаний. Поиск информации с использованием различных источников (научнопопулярная литература, справочники, Интернет).

2. Методы изучения живой природы

Научные методы изучения живой природы: наблюдение, эксперимент, описание, измерение, классификация. Устройство увеличительных приборов: лупы и микроскопа. Правила работы с увеличительными приборами.

Метод описания в биологии (наглядный, словесный, схематический). Метод измерения (инструменты измерения). Метод классификации организмов, применение двойных названий организмов. Наблюдение и эксперимент как ведущие методы биологии.

Лабораторные и практические работы

1. Изучение лабораторного оборудования: термометры, весы, чашки Петри, пробирки, мензурки. Правила работы с оборудованием в школьном кабинете.

2. Ознакомление с устройством лупы, светового микроскопа, правила работы с ними.

3. Ознакомление с растительными и животными клетками: томата и арбуза (натуральные препараты), инфузории туфельки и гидры (готовые микропрепараты) с помощью лупы и светового микроскопа.

Экскурсии или видеоэкскурсии

Овладение методами изучения живой природы — наблюдением и экспериментом.

3. Организмы — тела живой природы

Понятие об организме. Доядерные и ядерные организмы.

Клетка и её открытие. Клеточное строение организмов. Цитология — наука о клетке. Клетка — наименьшая единица строения и жизнедеятельности организмов. Строение клетки под световым микроскопом: клеточная оболочка, цитоплазма, ядро.

Одноклеточные и многоклеточные организмы. Клетки, ткани, органы, системы органов.

Жизнедеятельность организмов. Особенности строения и процессов жизнедеятельности у растений, животных, бактерий и грибов.

Свойства организмов: питание, дыхание, выделение, движение, размножение, развитие, раздражимость, приспособленность. Организм — единое целое.

Разнообразие организмов и их классификация (таксоны в биологии: царства, типы (отделы), классы, отряды (порядки), семейства, роды, виды. Бактерии и вирусы как формы жизни. Значение бактерий и вирусов в природе и в жизни человека.

Лабораторные и практические работы

1. Изучение клеток кожицы чешуи лука под лупой и микроскопом (на примере самостоятельно приготовленного микропрепарата).

2. Ознакомление с принципами систематики организмов.

3. Наблюдение за потреблением воды растением.

4. Организмы и среда обитания

Понятие о среде обитания. Водная, наземновоздушная, почвенная, внутриорганизменная среды обитания. Представители сред обитания. Особенности сред обитания организмов. Приспособления организмов к среде обитания. Сезонные изменения в жизни организмов.

Лабораторные и практические работы

Выявление приспособлений организмов к среде обитания (на конкретных примерах).

Экскурсии или видеоэкскурсии

Растительный и животный мир родного края (краеведение).

5. Природные сообщества

Понятие о природном сообществе. Взаимосвязи организмов в природных сообществах. Пищевые связи в сообществах. Пищевые звенья, цепи и сети питания. Производители, потребители и разрушители органических веществ в природных сообществах. Примеры природных сообществ (лес, пруд, озеро и др.).

Искусственные сообщества, их отличительные признаки от природных сообществ. Причины неустойчивости искусственных сообществ. Роль искусственных сообществ в жизни человека.

Природные зоны Земли, их обитатели. Флора и фауна природных зон. Ландшафты: природные и культурные.

Лабораторные и практические работы

Изучение искусственных сообществ и их обитателей (на примере аквариума и др.).

Экскурсии или видеоэкскурсии

1. Изучение природных сообществ (на примере леса, озера, пруда, луга и др.).

2. Изучение сезонных явлений в жизни природных сообществ.

6. Живая природа и человек

Изменения в природе в связи с развитием сельского хозяйства, производства и ростом численности населения. Влияние человека на живую природу в ходе истории.

Глобальные экологические проблемы. Загрязнение воздушной и водной оболочек Земли, потери почв, их предотвращение. Пути сохранения биологического разнообразия.

Охраняемые территории (заповедники, заказники, национальные парки, памятники природы). Красная книга РФ. Осознание жизни как великой ценности.

Практические работы

Проведение акции по уборке мусора в ближайшем лесу, парке, сквере или на пришкольной территории.

ПЛАНИРУЕМЫЕ ОБРАЗОВАТЕЛЬНЫЕ РЕЗУЛЬТАТЫ

Освоение учебного предмета «Биология» на уровне основного общего образования должно обеспечивать достижение следующих личностных, метапредметных и предметных образовательных результатов:

ЛИЧНОСТНЫЕ РЕЗУЛЬТАТЫ

Патриотическое воспитание:

— отношение к биологии как к важной составляющей культуры, гордость за вклад российских и советских учёных в развитие мировой биологической науки.

Гражданское воспитание:

— готовность к конструктивной совместной деятельности при выполнении исследований и проектов, стремление к взаимопониманию и взаимопомощи.

Духовно-нравственное воспитание:

— готовность оценивать поведение и поступки с позиции нравственных норм и норм экологической культуры;

— понимание значимости нравственного аспекта деятельности человека в медицине и биологии.

Эстетическое воспитание:

— понимание роли биологии в формировании эстетической культуры личности.

Ценности научного познания:

— ориентация на современную систему научных представлений об основных биологических закономерностях, взаимосвязях человека с природной и социальной средой;

— понимание роли биологической науки в формировании научного мировоззрения;

— развитие научной любознательности, интереса к биологической науке, навыков исследовательской деятельности.

Формирование культуры здоровья:

- ответственное отношение к своему здоровью и установка на здоровый образ жизни (здоровое питание, соблюдение гигиенических правил и норм, сбалансированный режим занятий и отдыха, регулярная физическая активность);
- осознание последствий и неприятие вредных привычек (употребление алкоголя, наркотиков, курение) и иных форм вреда для физического и психического здоровья;
- соблюдение правил безопасности, в том числе навыки безопасного поведения в природной среде;
- сформированность навыка рефлексии, управление собственным эмоциональным состоянием.

Трудовое воспитание:

- активное участие в решении практических задач (в рамках семьи, школы, города, края) биологической и экологической направленности, интерес к практическому изучению профессий, связанных с биологией.

Экологическое воспитание:

- ориентация на применение биологических знаний при решении задач в области окружающей

— ориентация на применение биологических знаний при решении задач в области окружающей среды;

— осознание экологических проблем и путей их решения;

— готовность к участию в практической деятельности экологической направленности.

Адаптация обучающегося к изменяющимся условиям социальной и природной среды:

— адекватная оценка изменяющихся условий;

— принятие решения (индивидуальное, в группе) в изменяющихся условиях на основании анализа биологической информации;

— планирование действий в новой ситуации на основании знаний биологических закономерностей.

МЕТАПРЕДМЕТНЫЕ РЕЗУЛЬТАТЫ

Универсальные познавательные действия

Базовые логические действия:

— выявлять и характеризовать существенные признаки биологических объектов (явлений);

— устанавливать существенный признак классификации биологических объектов (явлений, процессов), основания для обобщения и сравнения, критерии проводимого анализа;

— с учётом предложенной биологической задачи выявлять закономерности и противоречия в рассматриваемых фактах и наблюдениях; предлагать критерии для выявления закономерностей и противоречий;

— выявлять дефициты информации, данных, необходимых для решения поставленной задачи;

— выявлять причинно-следственные связи при изучении биологических явлений и процессов; делать выводы с использованием дедуктивных и индуктивных умозаключений, умозаключений по аналогии, формулировать гипотезы о взаимосвязях;

— самостоятельно выбирать способ решения учебной биологической задачи (сравнивать несколько вариантов решения, выбирать наиболее подходящий с учётом самостоятельно выделенных критериев).

Базовые исследовательские действия:

— использовать вопросы как исследовательский инструмент познания;

— формулировать вопросы, фиксирующие разрыв между реальным и желательным состоянием ситуации, объекта, и самостоятельно устанавливать искомое и данное;

— формировать гипотезу об истинности собственных суждений, аргументировать свою позицию, мнение;

— проводить по самостоятельно составленному плану наблюдение, несложный биологический эксперимент, небольшое исследование по установлению особенностей биологического объекта (процесса) изучения, причинно-следственных связей и зависимостей биологических объектов между собой;

— оценивать на применимость и достоверность информацию, полученную в ходе наблюдения и эксперимента;

— самостоятельно формулировать обобщения и выводы по результатам проведённого наблюдения, эксперимента, владеть инструментами оценки достоверности полученных выводов и обобщений;

— прогнозировать возможное дальнейшее развитие биологических процессов и их последствия в аналогичных или сходных ситуациях, а также выдвигать предположения об их развитии в новых условиях и контекстах.

Работа с информацией:

— применять различные методы, инструменты и запросы при поиске и отборе биологической информации или данных из источников с учётом предложенной учебной биологической задачи;

— выбирать, анализировать, систематизировать и интерпретировать биологическую информацию различных видов и форм представления;

— находить сходные аргументы (подтверждающие или опровергающие одну и ту же идею, версию) в различных информационных источниках;

— самостоятельно выбирать оптимальную форму представления информации и иллюстрировать решаемые задачи несложными схемами, диаграммами, иной графикой и их комбинациями;

— оценивать надёжность биологической информации по критериям, предложенным учителем или сформулированным самостоятельно;

— запоминать и систематизировать биологическую информацию.

Универсальные коммуникативные действия

Общение:

- воспринимать и формулировать суждения, выражать эмоции в процессе выполнения практических и лабораторных работ;
- выражать себя (свою точку зрения) в устных и письменных текстах;
- распознавать невербальные средства общения, понимать значение социальных знаков, знать и распознавать предпосылки конфликтных ситуаций и смягчать конфликты, вести переговоры;
- понимать намерения других, проявлять уважительное отношение к собеседнику и в корректной форме формулировать свои возражения;
- в ходе диалога и/или дискуссии задавать вопросы по существу обсуждаемой биологической темы и высказывать идеи, нацеленные на решение биологической задачи и поддержание благожелательности общения;
- сопоставлять свои суждения с суждениями других участников диалога, обнаруживать различие и сходство позиций;
- публично представлять результаты выполненного биологического опыта (эксперимента, исследования, проекта);
- самостоятельно выбирать формат выступления с учётом задач презентации и особенностей аудитории и в соответствии с ним составлять устные и письменные тексты с использованием иллюстративных материалов.

Совместная деятельность (сотрудничество):

- понимать и использовать преимущества командной и индивидуальной работы при решении конкретной биологической
- проблемы, обосновывать необходимость применения групповых форм взаимодействия при решении поставленной учебной задачи;
- принимать цель совместной деятельности, коллективно строить действия по её достижению: распределять роли, договариваться, обсуждать процесс и результат совместной работы; уметь обобщать мнения нескольких людей, проявлять готовность руководить, выполнять поручения, подчиняться;
- планировать организацию совместной работы, определять свою роль (с учётом предпочтений и возможностей всех участников взаимодействия), распределять задачи между членами команды, участвовать в групповых формах работы (обсуждения, обмен мнениями, мозговые штурмы и иные);
- выполнять свою часть работы, достигать качественного результата по своему направлению и координировать свои действия с другими членами команды;
- оценивать качество своего вклада в общий продукт по критериям, самостоятельно сформулированным участниками взаимодействия; сравнивать результаты с исходной задачей и вклад каждого члена команды в достижение результатов, разделять сферу ответственности и проявлять готовность к предоставлению отчёта перед группой;
- овладеть системой универсальных коммуникативных действий, которая обеспечивает сформированность социальных навыков и эмоционального интеллекта обучающихся.

Универсальные регулятивные действия

Самоорганизация:

- выявлять проблемы для решения в жизненных и учебных ситуациях, используя биологические знания;
- ориентироваться в различных подходах принятия решений (индивидуальное, принятие решения в группе, принятие решений группой);
- самостоятельно составлять алгоритм решения задачи (или его часть), выбирать способ решения учебной биологической задачи с учётом имеющихся ресурсов и собственных возможностей, аргументировать предлагаемые варианты решений;
- составлять план действий (план реализации намеченного алгоритма решения), корректировать предложенный алгоритм с учётом получения новых биологических знаний об изучаемом биологическом объекте;
- делать выбор и брать ответственность за решение.

Самоконтроль (рефлексия):

- владеть способами самоконтроля, самомотивации и рефлексии;
- давать адекватную оценку ситуации и предлагать план её изменения;
- учитывать контекст и предвидеть трудности, которые могут возникнуть при решении учебной

биологической задачи, адаптировать решение к меняющимся обстоятельствам;

— объяснять причины достижения (недостижения) результатов деятельности, давать оценку приобретённому опыту, уметь находить позитивное в произошедшей ситуации;

— вносить коррективы в деятельность на основе новых обстоятельств, изменившихся ситуаций, установленных ошибок, возникших трудностей;

— оценивать соответствие результата цели и условиям.

Эмоциональный интеллект:

— различать, называть и управлять собственными эмоциями и эмоциями других;

— выявлять и анализировать причины эмоций;

— ставить себя на место другого человека, понимать мотивы и намерения другого;

— регулировать способ выражения эмоций.

Принятие себя и других:

— осознанно относиться к другому человеку, его мнению;

— признавать своё право на ошибку и такое же право другого;

— открытость себе и другим;

— осознавать невозможность контролировать всё вокруг;

— овладеть системой универсальных учебных регулятивных действий, которая обеспечивает формирование смысловых установок личности (внутренняя позиция личности), и жизненных навыков личности (управления собой, самодисциплины, устойчивого поведения).

ПРЕДМЕТНЫЕ РЕЗУЛЬТАТЫ

— характеризовать биологию как науку о живой природе; называть признаки живого, сравнивать объекты живой и неживой природы;

— перечислять источники биологических знаний; характеризовать значение биологических знаний для современного человека; профессии, связанные с биологией (4—5);

— приводить примеры вклада российских (в том числе В. И. Вернадский, А. Л. Чижевский) и зарубежных (в том числе Аристотель, Теофраст, Гиппократ) учёных в развитие биологии;

— иметь представление о важнейших биологических процессах и явлениях: питание, дыхание, транспорт веществ, раздражимость, рост, развитие, движение, размножение;

— применять биологические термины и понятия (в том числе: живые тела, биология, экология, цитология, анатомия, физиология, биологическая систематика, клетка, ткань, орган, система органов, организм, вирус, движение, питание, фотосинтез, дыхание, выделение, раздражимость, рост, размножение, развитие, среда обитания, природное сообщество, искусственное сообщество) в соответствии с поставленной задачей и в контексте;

— различать по внешнему виду (изображениям), схемам и описаниям доядерные и ядерные организмы; различные биологические объекты: растения, животных, грибы,

лишайники, бактерии; природные и искусственные сообщества, взаимосвязи организмов в природном и

искусственном сообществе; представителей флоры и фауны природных зон Земли; ландшафты природные и культурные;

— проводить описание организма (растения, животного) по заданному плану; выделять существенные признаки строения и процессов жизнедеятельности организмов, характеризовать организмы как тела живой природы, перечислять особенности растений, животных, грибов, лишайников, бактерий и вирусов;

— раскрывать понятие о среде обитания (водной, наземно-воздушной, почвенной, внутриорганизменной), условиях среды обитания;

— приводить примеры, характеризующие приспособленность организмов к среде обитания, взаимосвязи организмов в сообществах;

— выделять отличительные признаки природных и искусственных сообществ;

— аргументировать основные правила поведения человека в природе и объяснять значение природоохранной деятельности человека; анализировать глобальные экологические проблемы;

— раскрывать роль биологии в практической деятельности человека;

— демонстрировать на конкретных примерах связь знаний биологии со знаниями по математике, предметов гуманитарного цикла, различными видами искусства;

— выполнять практические работы (поиск информации с использованием различных источников; описание организма по заданному плану) и лабораторные работы (работа с микроскопом; знакомство с различными способами измерения и сравнения живых объектов);

— применять методы биологии (наблюдение, описание, классификация, измерение, эксперимент): проводить наблюдения за организмами, описывать биологические объекты, процессы и явления; выполнять биологический рисунок и измерение биологических объектов;

— владеть приёмами работы с лупой, световым и цифровым микроскопами при рассматривании биологических объектов;

— соблюдать правила безопасного труда при работе с учебным и лабораторным оборудованием, химической посудой в соответствии с инструкциями на уроке, во внеурочной деятельности;

— использовать при выполнении учебных заданий научно-популярную литературу по биологии, справочные материалы, ресурсы Интернета;

— создавать письменные и устные сообщения, грамотно используя понятийный аппарат изучаемого раздела биологии.

	раздел	Колчество часов
1.	Биология — наука о живой природе	4
2.	Методы изучения живой природы	6
3.	Организмы — тела живой природы	7
4.	Организмы и среда обитания	5
5.	Природные сообщества	7
6.	Живая природа и человек	5
	итого	35

Планируемые результаты

Планируемые результаты изучения биологии (6 класс).

Цели программы:

- внедрение в образовательный процесс ФГОС основного общего образования;
- совершенствование работы по подготовке обучающихся к государственной итоговой аттестации;
- продолжить работу по приведению правовых актов, регулирующих отношения в сфере образования, в соответствие с Федеральным законом «Об образовании в Российской Федерации»;
- формирование системы биологических знаний как компонента целостной научной картины мира;
- овладение научным подходом к решению различных задач;
- обеспечить ориентацию в системе моральных норм и ценностей: признание наивысшей ценностью жизни и здоровья человека, формирование ценностного отношения к живой природе;
- развитие познавательных мотивов, направленных на получение знаний о живой природе; познавательных качеств личности, связанных с овладением методами изучения природы, формированием интеллектуальных и практических умений;
- овладение ключевыми компетентностями: учебно-познавательной, информационной, ценностно-смысловой, коммуникативной;
- освоение знаний о живой природе и присущих ей закономерностям;
- овладение умениями сравнивать, наблюдать, узнавать, делать выводы, соблюдать правила, применять биологические знания для объяснения процессов и явлений живой природы;
- использование приобретенных знаний и умений в повседневной жизни.

Общая характеристика курса «Биология. 6 класс»

Курс биологии на ступени основного общего образования в 6 классе посвящен изучению растений и опирается на знания обучающихся, полученные ими в 5 классе при освоении данного предмета.

Он направлен на формирование у школьников представлений об отличительных особенностях живой природы, о ее многообразии и эволюции, а также о человеке, как биосоциальном существе. Отбор содержания проведен с учетом культурологического подхода, в соответствии с которым учащиеся должны освоить материал, значимый для формирования познавательной, нравственной и эстетической культуры, сохранения окружающей среды и собственного здоровья, для повседневной жизни и практической деятельности.

Материал курса биологии в 6 классе разделен на пять глав.

1. Глава «*Наука о растениях - ботаника*» знакомит обучающихся с ботаникой как наукой и предметом её изучения – растениями, их разнообразием и значением в природе и жизни человека.

2. Глава «*Органы растений*» посвящена особенностям строения вегетативных и генеративных органов цветковых растений.

Строение органов рассматривается в тесной взаимосвязи с выполняемыми ими функциями. Формируется представление о растении как о целостном организме.

3. Глава «*Основные процессы жизнедеятельности растений*» знакомит обучающихся с особенностями процессов жизнедеятельности растительных организмов: с процессами минерального и воздушного питания, дыханием и обменом веществ у растений. Школьники приобретут навыки выращивания и ухода за растениями, узнают о видах удобрений и их роли в жизни растений.

4. Глава «*Многообразие и развитие растительного мира*» посвящена науке систематика. Представленный в главе материал даёт обучающимся представление об этапах развития растительного мира, формирует понятие об эволюции живого мира, о разнообразии и происхождении культурных растений.

5. Глава «*Природные сообщества*» даёт возможность сформировать понятия о природном сообществе, экосистеме, биоценозе. Обучающиеся знакомятся с факторами среды, оказывающими влияние на растительные сообщества, с многообразием природных сообществ и причинами их изменений.

Содержание курса «Биология. 6 класс»

В процессе изучения предмета «Биология» в 6 классе учащиеся осваивают следующие основные знания.

Глава 1. «*Наука о растениях - ботаника*» (4 ч.):

- внешнее строение, органы растения: вегетативные и генеративные органы; места обитания растений; история использования и изучения растений; семенные и споровые растения;
- многообразие жизненных форм растений: представление о жизненных формах растений, примеры; связь жизненных форм растений со средой их обитания; характеристика отличительных свойств наиболее крупных категорий жизненных форм растений;
- клеточное строение растений и свойства растительной клетки: клетка как основная структурная единица растений; строение растительной клетки; жизнедеятельность клетки; деление клетки; клетка как живая система; особенности растительной клетки;
- ткани растений: понятие о ткани; виды тканей; причины появления тканей;

Глава 2. «*Органы растений*»

(8 ч + 1 ч резервного времени):

- семя, его строение и значение: семя как орган размножения растений; строение семени; строение зародыша растения; двудольные и однодольные растения; прорастание семян; значение семян в природе и жизни человека;
- условия прорастания семян: значение воды и воздуха для прорастания семян; запасные питательные вещества семян; температурные условия прорастания семян; сроки посева семян;
- корень, его строение и значение: типы корневых систем растений; строение корня; рост корня, геотропизм; видоизменение и значение корней;
- побег, его строение и развитие: побег как сложная система; строение побега; строение почек; развитие и рост побегов;
- лист, его строение и значение: внешнее и внутреннее строение листа; типы жилкования листьев; значение листа для растений; видоизменения листьев;
- стебель, его строение и значение: внешнее и внутреннее строение стебля; типы стеблей, функции стебля; видоизменения стебля;

- цветок, его строение и значение: цветок как видоизменённый укороченный побег; строение и роль цветка; соцветия; опыление как условие оплодотворения;
- плод, разнообразие и значение плодов: строение плода; разнообразие плодов; значение плодов в природе.

Глава 3. «Основные процессы жизнедеятельности растений» (6 ч.)

- минеральное питание растений и значение воды: вода как необходимое условие минерального питания; функция корневых волосков; перемещение воды и минеральных веществ по растению; значение минерального питания;
- воздушное питание растений – фотосинтез: условия фотосинтеза; автотрофы и гетеротрофы; значение фотосинтеза;
- дыхание и обмен веществ у растений: роль дыхания в жизни растений; сравнение дыхания и фотосинтеза, взаимосвязь двух процессов; обмен веществ в растениях;
- размножение и оплодотворение у растений: размножение как необходимое свойство жизни; типы размножения; особенности оплодотворения у цветковых растений; двойное оплодотворение;
- вегетативное размножение растений и его использование человеком: особенности вегетативного размножения и его роль; использование вегетативного размножения человеком;
- рост и развитие растений: характерные черты процессов роста и развития растений; зависимость этих процессов от условий среды обитания; суточные и сезонные ритмы; экологические факторы.

Глава 4. «Многообразие и развитие растительного мира» (10 ч + 1 ч. резервного времени)

- систематика растений, её значение для ботаники: происхождение названий отдельных растений; классификация растений; вид как единица классификации; роль систематики в изучении растений;
- водоросли, их многообразие в природе: общая характеристика, строение, размножение, разнообразие водорослей; значение в природе;
- отдел Моховидные, общая характеристика и значение: характерные черты строения, классы Печеночники и Листостебельные, их отличительные черты; размножение и развитие моховидных; значение мхов в природе;
- плауны, хвощи, папоротники, их общая характеристика: характерные черты высших споровых растений; общая характеристика отделов; значение в природе;
- отдел Голосеменные, общая характеристика и значение: общая характеристика, расселение; образование семян; особенности строения класса Хвойные; значение голосеменных в природе;
- отдел Покрытосеменные, общая характеристика и значение: особенности строения, размножения и развития; характеристика классов Двудольные и Однодольные растения; охрана редких и исчезающих видов;
- семейства класса Двудольные: общая характеристика; семейства; отличительные признаки семейств; значение двудольных в природе;
- семейства класса Однодольные: общая характеристика; отличительные признаки семейств; значение однодольных в природе;

значение злаковых;

- историческое развитие растительного мира: понятие об эволюции живого мира; первые обитатели Земли; история развития растительного мира; выход растений на сушу; Н.И. Вавилов о результатах эволюции растений;
- многообразии и происхождение культурных растений: история происхождения культурных растений; значение искусственного отбора и селекции; культурные и сорные растения, их значение;
- дары Нового и Старого Света: история и центры появления растений; значение растений в жизни человека.

Глава 5. «Природные сообщества» (3 ч.)

- понятие о природном сообществе – биогеоценозе и экосистеме: понятие о природном сообществе; круговорот веществ и поток энергии – главное условие существования природного сообщества; роль растений в природных сообществах;
- совместная жизнь организмов в природном сообществе: ярусное строение; условия обитания растений в биогеоценозе;
- смена природных сообществ и её причины: понятие о смене природных сообществ; причины смены; необходимость мероприятий по сохранению природных сообществ.

Резервное время – 2 часа

Описание места учебного предмета « Биология» в учебном плане

В Федеральном базисном учебном общеобразовательном плане на изучение биологии в 6 классе отведен 1 ч в неделю (всего 35 ч, из них 2 резервных часа). Содержание курса биологии в основной школе является базой для изучения общих биологических закономерностей, законов, теорий в старшей школе. Таким образом, содержание курса биологии в основной школе представляет собой базовое звено в системе непрерывного биологического образования и является основой для последующей уровневой и профильной дифференциации.

Рабочая программа направлена на достижение следующих результатов:

1. Личностными результатами изучения предмета « Биология» являются следующие умения:

- осознание единства и целостности окружающего мира, возможности его познания и объяснения на основе достижений науки;
- знание основных принципов и правил отношения к живой природе, основ здорового образа жизни и здоровьесберегающих технологий;
- сформированность познавательных интересов и мотивов, направленных на изучение живой природы; интеллектуальных умений (доказывать, строить рассуждения, анализировать, сравнивать, делать выводы и др.); эстетического отношения к живым объектам;
- формирование ответственного отношения к учению, готовности и способности к саморазвитию и самообразованию на основе мотивации к обучению и познанию;

- формирование личностных представлений о ценности природы, осознание значимости и общности глобальных проблем человечества;
- формирование коммуникативной компетентности в общении и сотрудничестве со сверстниками, старшими и младшими в процессе образовательной, общественно полезной, учебно-исследовательской, творческой и других видов деятельности;
- формирование экологической культуры на основе признания ценности жизни во всех её проявлениях и необходимости ответственного, бережного отношения к окружающей среде;
- умение применять полученные знания в практической деятельности.

2. Метапредметными результатами освоения программы по биологии являются:

Регулятивные: УУД:

- умение организовать свою учебную деятельность: определять цель работы, ставить задачи, планировать — определять последовательность действий и прогнозировать результаты работы. Осуществлять контроль и коррекцию в случае обнаружения отклонений и отличий при сличении результатов с заданным эталоном. Оценка результатов работы — выделение и осознание учащимся того, что уже усвоено и что еще подлежит усвоению, осознание качества и уровня усвоения;
- овладение составляющими исследовательской и проектной деятельности, включая умения видеть проблему, ставить вопросы, выдвигать гипотезы, давать определения понятиям, классифицировать, наблюдать, проводить эксперименты, делать выводы и заключения, структурировать материал, объяснять, доказывать, защищать свои идеи;
- владеть основами самоконтроля и самооценки, применять эти навыки при принятии решений и осуществлении осознанного выбора в учебной и познавательной деятельности.

Коммуникативные УУД:

- умение слушать и вступать в диалог, участвовать в коллективном обсуждении проблем; интегрироваться в группу сверстников и строить продуктивное взаимодействие со сверстниками и взрослыми; умение адекватно использовать речевые средства для дискуссии и аргументации своей позиции, сравнивать разные точки зрения, аргументировать свою точку зрения, отстаивать свою позицию;
- умение организовывать учебное сотрудничество и совместную деятельность с учителем и сверстниками, работать индивидуально и в группе: находить общее решение и разрешать конфликты на основе согласования позиций и учёта интересов. Формировать, аргументировать и отстаивать своё мнение.

Познавательные УУД:

- умение работать с разными источниками информации: текстом учебника, научно-популярной литературой, словарями и справочниками; анализировать и оценивать информацию, преобразовывать ее из одной формы в другую;
- строить логические рассуждения, включающие установление причинно-следственных связей;
- умение создавать, применять и преобразовывать знаки и символы, модели и схемы для решения учебных и познавательных задач;

- проводить наблюдения, ставить элементарные эксперименты и объяснять полученные результаты;
- умение работать с разными источниками биологической информации: находить необходимую информацию в тексте учебника, научно-популярной литературе, биологических словарях и справочниках.

3. Предметными результатами освоения выпускниками основной школы программы по биологии являются:

- усвоение системы научных знаний о живой природе и закономерностях её развития для формирования современных представлений о естественнонаучной картине мира;
- формирование первоначальных систематизированных представлений о биологических объектах, процессах, явлениях;
- овладение методами биологической науки: наблюдение и описание биологических объектов и процессов; постановка биологических экспериментов и объяснение их результатов;
- объяснение роли биологии в практической деятельности людей; места и роли человека в природе; родства, общности происхождения и эволюции растений и животных (на примере сопоставления отдельных групп); роли различных организмов в жизни человека; значения биологического разнообразия для сохранения биосферы;
- формирование основ экологической грамотности: способности оценивать последствия деятельности человека в природе, влияние факторов риска на здоровье человека.

	глава	Количество часов
1.	Наука о растениях – ботаника	4
2.	Органы растений	9
3.	Основные процессы жизнедеятельности растений	6
4.	Многообразие и развитие растительного мира	11
5.	Природные сообщества	3
6.	Итоговое повторение	2
	итого	35

1. Планируемые результаты изучения биологии (7 класс).

Результаты обучения курса биологии

Личностные:

1. Знание основных принципов и правил отношения к живой природе, основ здорового образа жизни и здоровьесберегающих технологий;
2. Сформированность познавательных интересов и мотивов, направленных на изучение живой природы, интеллектуальных умений (доказывать, строить рассуждения, анализировать, сравнивать, делать выводы и др.); эстетического отношения к живым объектам.

Метапредметные:

1. Овладение составляющими исследовательской и проектной деятельности, включая умения видеть проблему, ставить вопросы, выдвигать гипотезы, давать определения понятиям, классифицировать, наблюдать, проводить эксперименты, делать выводы и заключения, структурировать материал, объяснять, доказывать, защищать свои идеи.
2. Умение работать с разными источниками биологической информации: находить биологическую информацию в различных источниках (тексте учебника, научно-популярной литературе, биологических словарях и справочниках), анализировать и оценивать информацию, преобразовывать информацию из одной формы в другую.
3. Способность выбирать целевые и смысловые установки в своих действиях и поступках по отношению к живой природе, здоровью своему и окружающих.
4. Умение адекватно использовать речевые средства для дискуссии и аргументации своей позиции, сравнивать разные точки зрения, аргументировать свою точку зрения, отстаивать свою позицию.

Предметные:

1. Объяснение роли биологии в практической деятельности людей; места и роли человека в природе; родства, общности происхождения и эволюции растений и животных (на примере сопоставления отдельных групп); роли различных организмов в жизни человека; значения биологического разнообразия для сохранения биосферы; механизмов наследственности и изменчивости, проявления наследственных заболеваний у человека, видообразования и приспособленности.
2. Классификация - определение принадлежности биологических объектов к определенной систематической группе.
3. Различение на таблицах частей и органоидов клетки, органов и систем органов растений и животных.

4. Сравнение биологических объектов и процессов, умение делать выводы и умозаключения на основе сравнения.
5. Выявление изменчивости организмов; приспособлений организмов к среде обитания; взаимосвязей между особенностями строения клеток, тканей, органов, систем органов и их функциями.
6. Овладение методами биологической науки: наблюдение и описание биологических объектов и процессов; постановка биологических экспериментов и объяснение их результатов.
7. Знание основных правил поведения в природе и основ здорового образа жизни.
8. Анализ и оценка последствий деятельности человека в природе, влияния факторов риска на здоровье человека.
9. Знание и соблюдение правил работы в кабинете биологии; соблюдение правил работы с биологическими приборами и инструментами (лупы, микроскопы).

Содержание учебного курса

7 класс (70 ч, 2 ч в неделю)

Раздел 1. Общие сведения о мире животных. (5 ч.)

Зоология – наука о царстве Животные. Отличие животных от растений. Многообразие животных, их распространение. Дикие и домашние животные.

Среды жизни и места обитания животных. Взаимосвязи животных в природе. Животные растительноядные, хищные, падальщики, паразиты. Место и роль животных в природных сообществах. Трофические связи в природных сообществах (цепи питания). Экологические ниши. Понятие о биоценозе, биогеоценозе и экосистеме.

Зависимость жизни животных от человека. Негативное и заботливое отношение к животным. Охрана животного мира.

Классификация животных. Основные систематические группы животных: царство, подцарство, тип, класс, отряд, семейство, род, вид, популяция. Значение классификации животных.

Краткая история развития зоологии. Достижения современной зоологии.

Раздел 2. Строение тела животных. (4 ч.)

Животный организм как биосистема. Клетка как структурная единица организма. особенности животных клеток и тканей. Органы и системы органов организмов. Регуляция деятельности органов, систем органов и целостного организма.

Раздел 3. Подцарство Простейшие. (4 ч.)

Общая характеристика простейших как одноклеточных организмов. Разнообразие простейших в природе. Разнообразие их представителей в водоемах, почвах и в кишечнике животных.

Корненожки. Обыкновенная амeba как организм. Внешний вид и внутреннее строение (цитоплазма, ядро, вакуоли). Жизнедеятельность одноклеточных организмов: движение, питание, дыхание, выделение, размножение, инцистирование.

Жгутиконосцы. Эвглена зеленая как простейшее, сочетающее черты животных и растений. Колониальные жгутиконосцы.

Инфузории. Инфузория-туфелька как более сложное простейшее. Половой процесс. Ползающие и сидячие инфузории. Симбиотические инфузории крупных животных.

Блезнетворные простейшие: дизентерийная амeba, малярийный паразит. Предупреждение заражения дизентерийной амebой. Районы распространения малярии. Борьба с малярией.

Значение простейших в природе и жизни человека.

Раздел 4. Подцарство Многоклеточные животные. (2 ч.)

Общая характеристика типа кишечнополостные. Пресноводная гидра. Внешний вид и поведение. Внутреннее строение. Двухслойность. Эктодерма и энтодерма. Разнообразие клеток. Питание гидры. Дыхание. Раздражимость. Размножение гидры. Регенерация. Значение в природе.

Морские кишечнополостные. Их многообразие и значение. Коралловые полипы и медузы.

Значение кишечнополостных в природе и жизни человека.

Раздел 4.1 Типы: Плоские черви, Круглые черви и Кольчатые черви. (6 ч.)

Разнообразие червей. Типы червей. Основные группы свободноживущих и паразитических червей. Среда обитания червей.

Плоские черви. Белая планария как представитель свободноживущих плоских червей. Внешний вид. Двусторонняя симметрия. Покровы. Мускулатура. Нервная система и органы чувств. Движение. Питание. Дыхание. Размножение. Регенерация.

Свиной (либо бычий) цепень как представитель паразитических плоских червей. Особенности строения и приспособления к паразитизму. Цикл развития и смена хозяев.

Круглые черви. Нематоды, аскариды, острицы как представители типа круглых червей. Их строение, жизнедеятельность и значение для человека и животных. Предохранение от заражения паразитическими червями человека и сельскохозяйственных животных.

Понятие «паразитизм» и его биологический смысл. Взаимоотношения паразита и хозяина. Значение паразитических червей в природе и жизни человека.

Кольчатые черви. Многообразие. Дождевой червь. Среда обитания. Внешнее и внутреннее строение. Понятие о тканях и органах. Движение. Пищеварение, кровообращение, выделение, дыхание. Размножение и развитие. Значение и место дождевых червей в биогеоценозах.

Значение червей и их место в истории развития животного мира.

Подраздел 4.2. Тип Моллюски. (4 ч.)

Общая характеристика типа. Разнообразие моллюсков. Особенности строения и поведения, связанные с образом жизни представителей разных классов. Роль раковины.

Класс Брюхоногие моллюски. Большой прудовик (либо виноградная улитка) и голый слизень. Их среды обитания. Строение. Питание. Дыхание. Размножение и развитие. Роль в природе и практическое значение.

Класс Двустворчатые моллюски. Беззубка (или перловица) и мидия. Их места обитания. Особенности строения. Передвижение. Питание. Дыхание. Размножение. Роль в биоценозах и практическое значение.

Класс Головоногие моллюски. осьминоги, кальмары и каракатицы. Особенности их строения. Передвижение. Питание. Поведение. Роль в биоценозе и практическое значение.

Подраздел 4.3. Тип Членистоногие. (7 ч.)

Общая характеристика типа. Сходство и различие членистоногих с кольчатыми червями.

Класс Ракообразные. Общая характеристика класса. Речной рак. Места обитания и образ жизни. Особенности строения. Питание. Дыхание. Размножение. Многообразие ракообразных. Значение ракообразных в природе и жизни человека.

Класс Паукообразные. Общая характеристика и многообразие паукообразных. Паук-крестовик (или любой другой паук). Внешнее строение. Места обитания, образ жизни и поведение. Строение паутины и ее роль. Значение пауков в биогеоценозах.

Клещи. Места обитания, паразитический образ жизни. Особенности внешнего строения и поведения. Перенос клещами возбудителей болезней. Клещевой энцефалит. Меры защиты от клещей. Роль паукообразных в природе и их значение для человека.

Класс Насекомые. Общая характеристика класса. Многообразие насекомых. Особенности строения насекомого (на примере майского жука или комнатной мухи, саранчи или другого крупного насекомого). Передвижение. Питание. Дыхание. Размножение и развитие насекомых. Типы развития. Важнейшие отряды насекомых с неполным превращением: Прямокрылые, Равнокрылые и Клопы. Важнейшие отряды насекомых с полным превращением: Бабочки, Стрекозы, Жесткокрылые (или Жуки), Двукрылые, Перепончатокрылые. Насекомые, наносящие вред лесным и сельскохозяйственным растениям.

Одомашнивание насекомых на примере тутового и дубового шелкопрядов. Насекомые – переносчики заболеваний человека. Борьба с переносчиками заболеваний. Пчелы и муравьи – общественные насекомые. Особенности их жизни и организации семей. Поведение. Инстинкты. Значение пчел и других перепончатокрылых в природе и жизни человека.

Растительноядные, хищные, падальеды, паразиты и сверхпаразиты среди представителей насекомых. Их биоценотическое и практическое значение. Биологический способ борьбы с насекомыми-вредителями. Охрана насекомых.

Подраздел 4.4. Тип Хордовые. (7 ч.)

Краткая характеристика типа хордовых.

Подтип Бесчерепные.

Ланцетник – представитель бесчерепных. Местообитание и особенности строения ланцетника. Практическое значение ланцетника.

Подтип Черепные. Надкласс Рыбы.

Общая характеристика подтипа Черепные. Общая характеристика надкласса Рыбы. Класс Хрящевые рыбы. Класс Костные рыбы. Особенности строения на примере костистой рыбы. Внешнее строение. Части тела. Покровы. Роль плавников в движении рыб. Расположение и значение органов чувств.

Внутреннее строение костной рыбы: опорно-двигательная, нервная, пищеварительная, дыхательная, кровеносная, половая и выделительная системы. Плавательный пузырь и его значение. Размножение и развитие рыб. Особенности поведения. Миграции рыб. Плодовитость и уход за потомством. Инстинкты и их проявления у рыб. Понятие о популяции.

Хрящевые рыбы: акулы и скаты. Многообразие костистых рыб. Осетровые рыбы. Практическое значение осетровых рыб. Современное состояние промысла осетровых. Запасы осетровых рыб и меры по их восстановлению.

Двоякодышащие рыбы. Кистеперые рыбы. Их значение в происхождении наземных позвоночных животных. Приспособления рыб к разным условиям обитания.

Промысловое значение рыб. География рыбного промысла. Основные группы промысловых рыб: сельдеобразные, трескообразные, камбалообразные, карпообразные и другие (в зависимости от местных условий). Рациональное использование, охрана и воспроизводство рыбных ресурсов.

Рыборазводные заводы и их значение. Прудовое хозяйство. Сазан и его одомашненная форма – карп. Другие виды рыб, используемые в прудовых хозяйствах. Акклиматизация рыб. Биологическое и хозяйственное обоснование акклиматизации. Аквариумное рыбоводство.

Раздел 5. Класс Земноводные, или Амфибии. (5 ч.)

Общая характеристика класса. Внешнее и внутреннее строение лягушки. Земноводный образ жизни. Питание. Годовой цикл жизни земноводных. Зимовки. Размножение и развитие лягушки. Метаморфоз земноводных. Сходство личинок земноводных с рыбами.

Многообразие земноводных. Хвостатые (тритоны, саламандры) и бесхвостые (лягушки, жабы, квакши, жерлянки) земноводные. Значение земноводных в природе и в жизни человека. Охрана земноводных.

Вымершие земноводные. Происхождение земноводных.

Раздел 6. Класс Пресмыкающиеся, или Рептилии. (5 ч.)

Общая характеристика класса. Наземно-воздушная среда обитания.

Особенности внешнего и внутреннего строения (на примере любого вида ящериц). Приспособление к жизни в наземно-воздушной среде. Питание и поведение. Годовой цикл жизни. Размножение и развитие.

Змеи, ужи, гадюки (или другие представители в зависимости от местных условий). Сходство и различие змей и ящериц.

Ядовитый аппарат змеи. Действие змеиного яда. Предохранение от укусов змеи и первая помощь при укусе ядовитой змеи. Значение змей в природе и в жизни человека.

Другие группы пресмыкающихся: черепахи, крокодилы. Роль пресмыкающихся в природе и жизни человека. Охрана пресмыкающихся.

Разнообразие древних пресмыкающихся. Причины их вымирания. Происхождение пресмыкающихся от древних земноводных.

Раздел 7. Класс Птицы. (7 ч.)

Общая характеристика класса. Среда обитания птиц. Особенности внешнего и внутреннего строения птиц. Приспособленность к полету. Интенсивность обмена веществ. Теплокровность. Усложнение нервной системы, органов чувств, поведения, покровов, внутреннего строения по сравнению с пресмыкающимися. Размножение и развитие. Забота о потомстве. Годовой жизненный цикл и сезонные явления. Перелеты птиц.

Происхождение птиц от древних пресмыкающихся. Археоптерикс. Многообразие птиц. Страусовые (бескилевые) птицы. Пингвины. Килегрудые птицы. Распространение. Особенности строения и приспособления к условиям обитания. Образ жизни.

Экологические группы птиц. Птицы лесов, водоемов и их побережий, открытых пространств.

Растительоядные, насекомоядные, хищные и всеядные птицы. Охрана и привлечение птиц. Роль птиц в биогеоценозах и в жизни человека. Промысловые птицы, их рациональное использование и охрана.

Домашние птицы. Происхождение и важнейшие породы домашних птиц, их использование человеком.

Раздел 8. Класс Млекопитающие, или Звери. (9 ч.)

Общая характеристика класса. Места обитания млекопитающих. Особенности внешнего и внутреннего строения. Усложнение строения покровов, пищеварительной, дыхательной, кровеносной, выделительной и нервной систем, органов чувств, поведения по сравнению с пресмыкающимися. Размножение и развитие. Забота о потомстве. Годовой жизненный цикл и сезонные явления.

Предки млекопитающих – древние пресмыкающиеся. Многообразие млекопитающих.

Яйцекладущие. Сумчатые и плацентарные. Особенности биологии. Районы распространения и разнообразие.

Важнейшие отряды плацентарных, особенности их биологии. Насекомоядные. Рукокрылые. Грызуны. Зайцеобразные.

Хищные (Псовые, Кошачьи, Куньи, Медвежьи). Ластоногие. Китообразные. Парнокопытные. Непарнокопытные. Хоботные. Приматы.

Основные экологические группы млекопитающих: лесные, открытых пространств, водоемов и их побережий, почвенные.

Домашние звери. Разнообразие пород и их использование человеком. Дикие предки домашних животных.

Значение млекопитающих. Регулирование их численности в природе и в антропогенных ландшафтах. Промысел и промысловые звери. Акклиматизация и реакклиматизация зверей. Экологическая и экономическая целесообразность акклиматизации. Рациональное использование и охрана млекопитающих.

Раздел 9. Развитие животного мира на Земле. (2 ч.)

Историческое развитие животного мира, доказательства. Основные этапы развития животного мира на Земле. Понятие об эволюции. Разнообразие животного мира как результат эволюции живой природы. Биологическое разнообразие как основа устойчивого развития природы и общества.

Современный животный мир – результат длительного исторического развития. Уровни организации живой материи. Охрана и рациональное использование животных. Роль человека и общества в сохранении многообразия животного мира на нашей планете.

Глава, раздел	Количество часов
Общие сведения о мире животных	5
Строение тела животных	4
Подцарство Простейшие	4
Подцарство Многоклеточные животные	2
Типы: Плоские черви, Круглые черви, Кольчатые черви	6
Тип Моллюски	4
Тип Членистоногие	7
Тип Хордовые	7
Класс Земноводные, или Амфибии	5
Класс Пресмыкающиеся, или Рептилии	5
Класс Птицы	7
Класс Млекопитающие, или Звери	9
Развитие животного мира на Земле	2
итого	68

Планируемые результаты изучения биологии (8 класс).

Цели биологического образования в основной школе формулируются на нескольких уровнях: глобальном, метапредметном, личностном и предметном, с учетом требований к результатам освоения содержания предметных программ.

Глобальные цели являются общими для основного общего и среднего (полного) общего образования. Они определяются социальными требованиями, в том числе изменением социальной ситуации развития - ростом информационных перегрузок, изменением характера и способов общения и социальных взаимодействий (объемы и способы получения информации порождают ряд особенностей развития современных подростков). Глобальные цели формулируются с учетом рассмотрения биологического образования как компонента системы образования в целом, поэтому они являются наиболее общими и социально значимыми.

Таким образом, **глобальными целями** биологического образования являются:

- **социализация** (вхождение в мир культуры и социальных отношений) — включение обучающихся в ту или иную группу или общность как носителей ее норм, ценностей, ориентаций, осваиваемых в процессе знакомства с миром живой природы;
- **приобщение к познавательной культуре** как системе познавательных (научных) ценностей, накопленных обществом в сфере биологической науки.

Основные задачи обучения (биологического образования):

- ориентация в системе моральных норм и ценностей: признание высокой ценности жизни во всех ее проявлениях, здоровья своего и других людей; экологическое сознание; воспитание любви к природе;
развитие познавательных мотивов, направленных
- на получение нового знания о живой природе; познавательных качеств личности, связанных с усвоением основ научных знаний, овладением методами исследования природы, формированием интеллектуальных умений;
- овладение ключевыми компетенциями: учебно-познавательными, информационными, ценностно-смысловыми, коммуникативными;
- формирование познавательной культуры, осваиваемой в процессе познавательной деятельности, и эстетической культуры как способности к эмоционально-ценностному отношению к объектам живой природы.

2. ПЛАНИРУЕМЫЕ РЕЗУЛЬТАТЫ

Изучение курса «Биология» в 8 классе направлено на достижение следующих результатов (освоение универсальных учебных действий — УУД):

Личностные результаты:

- знание основных принципов и правил отношения к живой природе, основ здорового образа жизни и здоровьесберегающих технологий;
- реализация установок здорового образа жизни; понимание ценности здорового и безопасного образа жизни;
- развитие познавательных интересов и мотивов, направленных на изучение живой природы; интеллектуальных умений (доказывать, строить рассуждения, анализировать, сравнивать, делать выводы и др.); эстетического восприятия живых объектов;
- воспитание чувства гордости за российскую биологическую науку;
- понимание основных факторов, определяющих взаимоотношения человека и природы; готовность к самостоятельным поступкам и действиям на благо природы;
- признание ценности жизни во всех ее проявлениях и необходимости ответственного, бережного отношения к окружающей среде; соблюдение правил поведения в природе;
- осознание значения семьи в жизни человека и общества, готовность и способность принимать ценности семейной жизни; уважительное и заботливое отношение к членам своей семьи;
- понимание значения обучения для повседневной жизни и осознанного выбора профессии;
- признание права каждого на собственное мнение; эмоционально-положительное отношение к сверстникам;
- критичное отношение к своим поступкам, осознание ответственности за их последствия.

Метапредметные результаты:

- 1) *познавательные УУД* — формирование и развитие навыков и умений:
владеть основами исследовательской и проектной деятельности — видеть проблему, ставить вопросы, выдвигать гипотезы, давать определения понятий, классифицировать, наблюдать, проводить эксперименты, делать выводы и заключения,
 - структурировать материал, объяснять, доказывать, защищать свои идеи;
 - работать с разными источниками информации, анализировать и оценивать информацию, преобразовывать ее из одной формы в другую;
 - находить информацию в различных источниках (тексте учебника, научно-популярной литературе, словарях и справочниках), оценивать ее достоверность;
 - составлять сообщения на основе обобщения материала учебника и дополнительной литературы;
 - строить логические рассуждения и умозаключения, устанавливая причинно-следственные связи, проводить сравнение;
- 2) *регулятивные УУД* — формирование и развитие навыков и умений:
 - организовывать свою учебную и познавательную деятельность — определять цели работы, ставить задачи, планировать (рассчитывать последовательность действий и прогнозировать результаты работы);

- самостоятельно выдвигать варианты решения поставленных задач и выбирать средства достижения цели;
 - работать по плану, сверять свои действия с целью и, при необходимости, исправлять ошибки самостоятельно;
 - выбирать целевые и смысловые установки в своих действиях и поступках по отношению к живой природе, здоровью своему и окружающих;
 - проводить работу над ошибками для внесения корректив в усваиваемые знания;
 - владеть основами самоконтроля и самооценки, применять эти навыки при принятии решений и осуществлении осознанного выбора в учебной и познавательной деятельности;
- 3) *коммуникативные УУД* — формирование и развитие навыков и умений:
- адекватно использовать речевые средства для дискуссии и аргументации своей позиции, сравнивать разные точки зрения, аргументировать свою точку зрения, отстаивать свою позицию.
 - слушать и слышать другое мнение, вести дискуссию, оперировать фактами как для доказательства, так и для опровержения существующего мнения;
 - строить продуктивное взаимодействие со сверстниками и взрослыми;
 - участвовать в коллективном обсуждении проблем.

Предметные результаты:

- 1) *в познавательной (интеллектуальной) сфере:*
- выделять существенные признаки биологических объектов (отличительные признаки живых организмов и организма человека) и процессов (обмен веществ и превращение энергии, питание, дыхание, выделение, транспорт веществ, рост, развитие, размножение, регуляция жизнедеятельности организма; круговорот веществ и превращение энергии в экосистемах);
 - приводить доказательства родства человека с млекопитающими животными; взаимосвязи человека и окружающей среды; зависимости здоровья человека от состояния окружающей среды; необходимости защиты окружающей среды; соблюдения мер профилактики заболеваний, вызываемых растениями, животными, бактериями, грибами и вирусами, травматизма, стрессов, ВИЧ-инфекции, вредных привычек, нарушения осанки, зрения, слуха, инфекционных и простудных заболеваний;
 - объяснять роль биологии в практической деятельности людей; места и роли человека в природе; роли различных организмов в жизни человека; значения биологического разнообразия для сохранения биосферы; механизмов наследственности и изменчивости, проявления наследственных заболеваний у человека, видообразования и приспособленности;
 - устанавливать причинно-следственные связи между гибкостью тела человека и строением его позвоночника, между строением анализатора и выполняемой им функцией;
 - сравнивать клетки, ткани организма человека и делать выводы на основе сравнения; выявлять взаимосвязи между особенностями строения клеток и выполняемыми ими функциями;
 - проводить биологические исследования и делать выводы на основе полученных результатов;
 - находить в учебной и научно-популярной литературе информацию о заболеваниях сердечно-сосудистой системы, об инфекционных

заболеваниях, оформлять ее в виде сообщений, рефератов, докладов;

- классифицировать типы и виды памяти, железы в организме человека;
- устанавливать взаимосвязи при обсуждении взаимодействия нервной и гуморальной регуляции;
- определять и различать части и органоиды клетки и системы органов организма человека на рисунках и схемах;
- сравнивать биологические объекты и процессы и делать выводы и умозаключения на основе сравнения;
- выявлять изменчивость организмов; приспособления организмов к среде обитания; типы взаимодействия разных видов в экосистеме; взаимосвязи между особенностями строения клеток, тканей, органов, систем органов и их функциями;
- владеть методами биологической науки — наблюдение и описание биологических объектов и процессов; постановка биологических экспериментов и объяснение их результатов;

2) *в ценностно-ориентационной сфере:*

знать основные правила поведения в природе и основы здорового образа жизни, применять их на практике;

- приводить доказательства взаимосвязи человека и окружающей среды, зависимости здоровья человека от состояния окружающей среды, необходимости защиты среды обитания человека;
- анализировать и оценивать последствия деятельности человека в природе, влияние факторов риска на здоровье человека;

3) *в сфере трудовой деятельности:*

- знать и соблюдать правила работы в кабинете биологии;
- соблюдать правила работы с биологическими приборами и инструментами (препаровальные иглы, скальпели, лупы, микроскопы);

4) *в сфере физической деятельности:*

- демонстрировать приемы оказания первой помощи при простудных заболеваниях, ожогах, обморожениях, травмах, спасении утопающего;

• проводить наблюдения за состоянием собственного организма;

- владеть приемами рациональной организации труда и отдыха;

5) *в эстетической сфере:* оценивать с эстетической точки зрения объекты живой природы.

Изучение курса «Биология. 8 класс» должно быть направлено на овладение учащимися следующими умениями и навыками.

Обучающиеся научатся:

- выделять существенные признаки биологических объектов (животных клеток и тканей, органов и систем органов человека) и процессов жизнедеятельности, характерных для организма человека;
- приводить доказательства взаимосвязи человека и окружающей среды, родства человека с животными и отличий человека от животных;
- аргументировать необходимость соблюдения мер профилактики заболеваний, травматизма, стрессов, вредных привычек, нарушения осанки, зрения, слуха, инфекционных и простудных заболеваний;
- объяснять эволюцию вида *Человек разумный* на примерах сопоставления биологических объектов и других материальных

артефактов;

- выявлять примеры и пояснять проявление наследственных заболеваний у человека, сущность процессов наследственности и изменчивости, присущей человеку;
- различать по внешнему виду, схемам и описаниям реальные биологические объекты (клетки, ткани, органы, системы органов), выявлять отличительные признаки биологических объектов;
- сравнивать биологические объекты (клетки, ткани, органы, системы органов), процессы жизнедеятельности (питание, дыхание, обмен веществ, выделение и др.); делать выводы и умозаключения на основе сравнения;
- устанавливать взаимосвязи между особенностями строения и функциями клеток и тканей, органов и систем органов;
- использовать методы биологической науки: наблюдать и описывать биологические объекты и процессы; проводить исследования организма человека и объяснять их результаты;
- знать и аргументировать основные принципы здорового образа жизни, рациональной организации труда и отдыха;
- анализировать и оценивать влияние факторов риска на здоровье человека;
- описывать и использовать приемы оказания первой помощи;
- знать и соблюдать правила работы в кабинете биологии.

Обучающиеся получают возможность научиться:

- объяснять необходимость применения тех или иных приемов при оказании первой доврачебной помощи при отравлениях, ожогах, обморожениях, травмах, спасении утопающего, кровотечениях;
- находить информацию о строении и жизнедеятельности человека в научно-популярной литературе, биологических словарях, справочниках, на интернет-ресурсах, анализировать и оценивать ее, переводить из одной формы в другую;
- ориентироваться в системе моральных норм и ценностей по отношению к собственному здоровью и здоровью других людей;
- анализировать и оценивать целевые и смысловые установки в своих действиях и поступках по отношению к здоровью своему и окружающих; последствия влияния факторов риска на здоровье человека.
- создавать письменные и устные сообщения об организме человека и его жизнедеятельности на основе нескольких источников информации, сопровождать выступление презентацией, учитывая особенности аудитории;
- работать в группе сверстников при решении познавательных задач, связанных с особенностями строения и жизнедеятельности организма человека, планировать совместную деятельность, учитывать мнение окружающих и адекватно оценивать собственный вклад в деятельность группы

2. СОДЕРЖАНИЕ УЧЕБНОГО ПРЕДМЕТА

В процессе изучения предмета «Биология» в 8 классе учащиеся осваивают следующие основные знания, а также выполняют лабораторные (далее - Л.Р.) и практические (далее - П.Р.) работы.

Глава 1. Организм человека. Общий обзор (6 ч)

- *науки об организме человека:* анатомия, физиология, гигиена; методы наук о человеке; санитарно-эпидемиологические институты нашей страны;
- *структура тела, место человека в живой природе:* искусственная (социальная) и природная среда; биосоциальная природа человека; части тела человека; пропорции тела человека; сходство человека с другими животными; общие черты в строении организма млекопитающих, приматов и человекообразных обезьян; специфические особенности человека как биологического вида;
- *клетка: строение, химический состав и жизнедеятельность:* части клетки; органоиды в животной клетке; процессы, происходящие в клетке (обмен веществ, рост, развитие, размножение); возбудимость;
- *ткани:* эпителиальные, соединительные, мышечные ткани; нервная ткань;
- *общая характеристика систем органов организма человека, регуляция работы внутренних органов:* система покровных органов; опорно-двигательная, пищеварительная, кровеносная, иммунная, дыхательная, нервная, эндокринная, мочевыделительная, половая системы органов; уровни организации организма; нервная и гуморальная регуляция внутренних органов; рефлекторная дуга.

Основные понятия, которые необходимо усвоить после изучения главы 1: природная (естественная среда), социальная (искусственная) среда, биосоциальная среда человека, древние люди, человек разумный; части тела, области тела, внешние органы, внутренние органы, полости тела (грудная, брюшная), анатомия, физиология, гигиена; клеточная мембрана, ядро, цитоплазма, эндоплазматическая сеть, комплекс Гольджи, рибосомы, митохондрии, лизосомы, клеточный центр, ядрышко; гены, АТФ; неорганические и органические вещества; ткани (эпителиальные, соединительные, мышечные, нервная); жировая ткань, рыхлая соединительная ткань; мышечное волокно; гладкая, поперечнополосатая скелетная и поперечнополосатая сердечная мышечные ткани; нейрон; дендрит; аксон; синапс; нейроглия; межклеточное вещество; органы; система органов; уровни организации организма; нервная регуляция; рефлекс; рефлекторная дуга; чувствительные, вставочные, исполнительные нейроны; рецепторы; гуморальная регуляция; эндокринная система; гормоны.

Л.Р. № 1 «Действие фермента каталазы на пероксид водорода», Л.Р. № 2 «Клетки и ткани под микроскопом».

П.Р. «Получение мигательного рефлекса и условий, вызывающих его торможение».

Глава 2. Опорно-двигательная система (9 ч)

- *скелет; строение, состав и типы соединения костей:* общая характеристика и значение скелета; три типа костей; строение костей; состав костей; типы соединения костей;
- *скелет головы и туловища:* отделы черепа; кости, образующие череп; отделы позвоночника; строение позвонка и грудной клетки;
- *скелет конечностей:* строение скелета поясов конечностей, верхней и нижней конечностей;
- *первая помощь при повреждениях опорно-двигательной системы:* виды травм, затрагивающих скелет (растяжения, вывихи, открытые и закрытые переломы); необходимые приемы первой помощи при травмах;
- *строение, основные типы и группы мышц:* гладкая и скелетная мускулатура; строение скелетной мышцы; основные группы скелетных мышц;
- *работа мышц:* мышцы-антагонисты и мышцы-синергисты; динамическая и статическая работа мышц; мышечное утомление;

- *нарушение осанки и плоскостопие*: осанка; причины и последствия неправильной осанки; предупреждение искривления позвоночника, плоскостопия;
- *развитие опорно-двигательной системы*: развитие опорно-двигательной системы в ходе взросления; значение двигательной активности и мышечных нагрузок; физическая подготовка; статические и динамические физические упражнения.

Основные понятия, которые необходимо усвоить после изучения главы 2: опорно-двигательная система; компактное вещество; губчатое вещество; надкостница; костные пластинки; красный костный мозг; желтый костный мозг; соединение костей (неподвижное, подвижное (сустав), полуподвижное); суставная головка, суставная впадина, суставная сумка; связки; отделы черепа (мозговой, лицевой); отделы позвоночника (шейный, грудной, поясничный, крестцовый, копчиковый); позвонок; тело, дуги, отростки позвонка; позвоночный канал; межпозвоночные хрящевые диски; крестец; копчик; грудная клетка; ребра; грудина; плечевой пояс, лопатки, ключицы; плечо, предплечье, кисть; локтевая, лучевая кости; запястье, пясть, фаланги; тазовый пояс; тазовые кости; бедро, голень, стопа; бедренная, большеберцовая, малоберцовая кости; коленная чашечка; предплюсна, плюсна; сухожилия; жевательные и мимические мышцы; мышцы туловища; мышцы конечностей; сократимость; сила мышц; амплитуда движения; мышцы-антагонисты, мышцы-синергисты; утомление мышц; работоспособность; динамическая и статическая работа; осанка; искривление позвоночника; плоскостопие; гиподинамия, тренировочный эффект; статические и динамические упражнения.

Л.Р.№3 «Строение костной ткани», Л.Р.№4 «Состав костей».

П.Р.: «Исследование строения плечевого пояса и предплечья», «Изучение расположения мышц головы», «Проверяем правильность осанки», «Есть ли у вас плоскостопие?», «Гибок ли ваш позвоночник?».

Глава 3. Кровь. Кровообращение (7 ч)

- *внутренняя среда; значение крови и ее состав*: жидкости, образующие внутреннюю среду организма человека (кровь, лимфа, тканевая жидкость); функции крови в организме; состав плазмы крови; форменные элементы крови (эритроциты, тромбоциты, лейкоциты);
- *иммунитет*: иммунная система; важнейшие открытия в сфере изучения иммунитета; виды иммунитета; прививки и сыворотки;
- *тканевая совместимость и переливание крови*: причины несовместимости тканей; группы крови; резус-фактор; правила переливания крови;
- *сердце и круги кровообращения*: органы кровообращения; строение сердца; виды кровеносных сосудов; большой и малый круги кровообращения;
- *движение лимфы*: лимфатические сосуды; лимфатические узлы; роль лимфы в организме;
- *движение крови по сосудам*: давление крови в сосудах; верхнее и нижнее артериальное давление; заболевания сердечно-сосудистой системы, связанные с давлением крови; скорость кровотока; пульс; перераспределение крови в работающих органах;
- *регуляция работы органов кровеносной системы*: отделы нервной системы, управляющие работой сердца; гуморальная регуляция сердца; автоматизм сердца;
- *предупреждение заболеваний кровеносной системы*: физические нагрузки и здоровье сердечно-сосудистой системы; влияние табака и алкоголя на состояние сердечно-сосудистой системы;

- *первая помощь при кровотечениях*: значение кровотечения; виды кровотечений (капиллярное, венозное, артериальное).
Основные понятия, которые необходимо усвоить после изучения главы 3: кровь; тканевая жидкость; лимфа; гомеостаз, плазма крови; форменные элементы крови: тромбоциты, эритроциты, лейкоциты (фагоциты, лимфоциты); гемоглобин; антиген, антитело; иммунитет (клеточный и гуморальный, активный и пассивный, естественный и искусственный, наследственный и приобретенный); иммунная реакция; эпидемия; вакцина; лечебная сыворотка; иммунная система; тканевая совместимость; группы крови; резус-фактор; антитела аир; групповая совместимость крови; сердце; предсердия, желудочки; створчатые и полулунные клапаны; аорта, артерия, капилляры, вены; органы кровообращения; большой и малый круги кровообращения; лимфатические капилляры; лимфатические сосуды; лимфатические узлы; артериальное кровяное давление (верхнее и нижнее, систолическое и диастолическое давление); гипертония; гипотония; инсульт; инфаркт; пульс; частота пульса (частота сердечных сокращений); автоматия сердца; адреналин; ацетилхолин; абстиненция; тренировка сердца; функциональные пробы; дозированная нагрузка; кровотечение (капиллярное, артериальное, венозное); жгут; закрутка; давящая повязка.

Л. Р. № 5 «Сравнение крови человека с кровью лягушки».

П.Р.: «Кислородное голодание», «Пульс и движение крови», «Определение скорости кровотока в сосудах ногтевого ложа большого пальца руки», «Доказательство вреда курения», «Функциональная сердечно-сосудистая проба».

Глава 4. Дыхательная система (7 ч)

- *значение дыхательной системы; органы дыхания*: связь дыхательной и кровеносной систем; строение дыхательных путей; органы дыхания и их функции;
- *строение легких; газообмен в легких и тканях*: строение легких; процесс поступления кислорода в кровь и транспорт кислорода от легких по телу; роль эритроцитов и гемоглобина в переносе кислорода;
- *дыхательные движения*: механизм вдоха и выдоха; органы, участвующие в дыхательных движениях; влияние курения на функции альвеол легких;
- *регуляция дыхания*: контроль дыхания центральной нервной системой; бессознательная и сознательная регуляция; рефлексы кашля и чихания; дыхательный центр; гуморальная регуляция дыхания;
- *заболевания дыхательной системы*: болезни органов дыхания, передающиеся через воздух (грипп, туберкулез легких); рак легких; значение флюорографии; жизненная емкость легких; значение закаливания, физических упражнений для тренировки органов дыхания и гигиены помещений для здоровья человека;
- *первая помощь при поражении органов дыхания*: первая помощь при попадании инородного тела в верхние дыхательные пути, при утоплении, удушении, заваливании землей, электротравмах; искусственное дыхание; непрямой массаж сердца.
Основные понятия, которые необходимо усвоить после изучения главы 4: дыхательная система; легочное дыхание; тканевое дыхание; дыхательные пути; носовая и ротовая полости; носоглотка; ротоглотка; гортань; трахея; бронхи; альвеолы; легкие; легочная плевра, пристеночная плевра; плевральная полость; плевральная жидкость; диафрагма, дыхательные

движения; дыхательный центр продолговатого мозга; высшие дыхательные центры; регуляция дыхания (рефлекторная, гуморальная); чихание; кашель; грипп; туберкулез легких; рак легких; флюорография; жизненная емкость легких (ЖЕЛ); дыхательные упражнения; первая помощь при утоплении, удушении, заваливании землей; электротравма; обморок; клиническая смерть, биологическая смерть; реанимация; искусственное дыхание, непрямой массаж сердца.

Л.Р. № 6 «Состав вдыхаемого и выдыхаемого воздуха», Л.Р. № «Дыхательные движения».

П.Р.: «Измерение объёма грудной клетки», «Определение запыленности воздуха в зимнее время».

Глава 5. Пищеварительная система (8 ч)

- *значение пищи:* значение и состав пищи; питательные вещества; вода, минеральные вещества и витамины в пище; правильная подготовка пищи к употреблению (части растений, накапливающие вредные вещества; санитарная обработка пищевых продуктов);
- *строение пищеварительной системы:* значение пищеварения; органы пищеварительной системы; пищеварительные железы;
- *зубы:* строение зубного ряда человека; смена зубов; строение зуба; значение зубов; уход за зубами;
- *пищеварение в ротовой полости и в желудке:* механическая и химическая обработка пищи в ротовой полости; пищеварение в желудке; строение стенок желудка;
- *пищеварение в кишечнике:* химическая обработка пищи в тонком кишечнике и всасывание питательных веществ; печень и ее функции; толстая кишка, аппендикс и их функции;
- *регуляция пищеварения:* рефлексы органов пищеварительной системы; работы И.П. Павлова в области изучения рефлексов; гуморальная регуляция пищеварения; правильное питание;
- *заболевания органов пищеварения:* инфекционные заболевания желудочно-кишечного тракта и глистные заболевания: способы заражения и симптомы; пищевые отравления: симптомы и первая помощь.

Основные понятия, которые необходимо усвоить после изучения главы 5: питательные вещества; белки, жиры, углеводы; вода, минеральные соли; витамины; пищеварение; пищеварительная система; ротовая полость; глотка; гортань; надгортанник; мягкое и твердое небо; небный язычок; миндалины; пищевод; пищеварительные железы; пищеварительный канал; желчный пузырь; тонкая кишка; двенадцатиперстная кишка; слепая кишка; толстая кишка; прямая кишка; зубы, резцы, клыки, малые и большие коренные зубы; выпадающие (молочные) и постоянные зубы, смена зубов; коронка зуба, шейка зуба, корень зуба, эмаль, дентин, цемент, зубная пульпа; кариес; слюна; пتيالлин (амилаза), крахмал, глюкоза, желудок, желудочный сок, брюшина; желчь, поджелудочная железа, поджелудочный сок, кишечный сок, брыжейка, кишечные ворсинки, незаменимые аминокислоты, гликоген, мочевины, аппендикс, аппендицит; пищевой рефлекс; условный и безусловный рефлексы; условное и безусловное торможение; ориентировочный рефлекс; режим питания; желудочно-кишечные заболевания, переносчики заболеваний, глистные заболевания, пищевые отравления, промывание желудка.

Л.Р. №8 «Действие ферментов слюны на крахмал», Л.Р. №9 «Действие ферментов желудочного сока на белки».

П.Р. «Местоположение слюнных желез».

Глава 6. Обмен веществ и энергии (3 ч)

- *обменные процессы в организме:* стадии обмена веществ; пластический и энергетический обмен;

- *нормы питания*: расход энергии в организме; факторы, влияющие на основной и общий обмен организма; нормы питания; калорийность пищи;
- *витамины*: роль витаминов в организме; гипер- и гиповитаминоз, авитаминоз; важнейшие витамины, их значение для организма; источники витаминов; правильная подготовка пищевых продуктов к употреблению в пищу.

Основные понятия, которые необходимо усвоить после изучения главы 6: обмен веществ, пластический обмен, энергетический обмен; основной обмен, общий обмен; энерготраты человека; энергоёмкость (калорийность) пищи, суточный рацион; витамины А, В, С, D; гиповитаминоз, гипервитаминоз, авитаминоз, «куриная слепота», бери-бери, цинга, рахит.

П.Р. «Функциональная проба с максимальной задержкой дыхания до и после нагрузки».

Глава 7. Мочевыделительная система (2 ч)

- *строение и функции почек*: строение мочевыделительной системы; функции почек; строение нефрона; механизм фильтрации мочи в нефроне; этапы формирования мочи в почках;
- *заболевания органов мочевого выделения; питьевой режим*: причины заболеваний почек; значение воды и минеральных солей для организма; гигиена питья; обезвоживание; водное отравление; гигиенические требования к питьевой воде; очистка воды.

Основные понятия, которые необходимо усвоить после изучения главы 7: мочевыделительная система; почки, корковый и мозговой слой, почечные пирамиды, почечная лоханка; нефрон, капсула и каналец, капиллярный клубочек; первичная и вторичная моча; мочеточники, мочевой пузырь, мочеиспускательный канал; обезвоживание, водное отравление, гигиена питья, кишечная палочка, жесткость воды.

Глава 8. Кожа (3 ч)

- *значение кожи и ее строение*: функции кожных покровов; строение кожи;
- *нарушения кожных покровов и повреждения кожи*: причины нарушения здоровья кожных покровов; первая помощь при ожогах, обморожениях; инфекции кожи (грибковые заболевания, чесотка);
- *гигиена кожных покровов*: участие кожи в терморегуляции; закаливание; первая помощь при тепловом и солнечном ударах.

Основные понятия, которые необходимо усвоить после изучения главы 8: эпидермис, дерма, подкожная жировая клетчатка; пигмент, загар; сальные и потовые железы; волосы, ногти; жирная, нормальная, сухая кожа; термический ожог, химический ожог, обморожение; стригущий лишай, чесоточный зудень, чесотка; теплообразование, теплоотдача, терморегуляция, закаливание (обтирания, обливания, душ, плавание); солнечный ожог, тепловой удар, солнечный удар.

Глава 9. Эндокринная система (1ч)

- *железы внешней, внутренней и смешанной секреции*: отличия и сходства желез внешней, внутренней и смешанной секреции, их функции; эндокринная система;
- *роль гормонов в организме*: роль гормонов в росте и развитии организма; влияние нарушений работы гипофиза, щитовидной железы на процессы роста и развития; роль поджелудочной железы в организме; сахарный диабет; роль надпочечников в организме; адреналин и норадреналин.

Основные понятия, которые необходимо усвоить после изучения главы 9: железы внешней, внутренней и смешанной секреции; эндокринная система; гипофиз, гормон роста, щитовидная железа, гормоны щитовидной железы; кретинизм, базедова болезнь, инсулин, сахарный диабет; надпочечники, адреналин, норадреналин.

Глава 10. Нервная система (4 ч)

- *значение, строение и функция нервной системы*: общая характеристика роли нервной системы; части и отделы нервной системы; центральная и периферическая нервная система; соматический и вегетативный отделы; прямые и обратные связи;
- *автономный отдел нервной системы*: парасимпатический и симпатический подотделы автономного отдела нервной системы;
- *нейрогуморальная регуляция*: связь желез внутренней секреции с нервной системой; согласованное действие гуморальной и нервной регуляции на организм; скорость реагирования нервной и гуморальной систем;
- *спинной мозг*: строение спинного мозга; рефлекторная функция спинного мозга (соматические и вегетативные рефлексы); проводящая функция спинного мозга;
- *головной мозг*: серое и белое вещество головного мозга; строение и функции отделов головного мозга; расположение и функции зон коры больших полушарий.

Основные понятия, которые необходимо усвоить после изучения главы 10: центральная нервная система, периферическая нервная система; нервы, нервные узлы, нервные центры; прямые и обратные связи, соматический и автономный (вегетативный) отделы нервной системы; симпатический и парасимпатический отделы автономной (вегетативной) нервной системы; симпатический ствол, нервное сплетение, блуждающий нерв, иннервация; гипоталамус, нейрогормоны, единство гуморальной и нервной регуляции; спинной мозг, позвоночный канал, спинномозговая жидкость, центральный канал, серое и белое вещество, деятельность спинного мозга; головной мозг, продолговатый мозг, средний мозг, мост, мозжечок, промежуточный мозг, большие полушария головного мозга, кора больших полушарий, ядра, борозды и извилины, доли коры (лобные, теменные, затылочные, височные), зоны коры.

П.Р.: «Действие прямых и обратных связей», «Штриховое раздражение кожи», «Функции продолговатого, среднего мозга и мозжечка».

Глава 11. Органы чувств. Анализаторы (6 ч)

- *принцип работы органов чувств и анализаторов*: пять чувств человека; расположение, функции анализаторов и особенности их работы; развитость органов чувств и тренировка; иллюзии;
- *орган зрения и зрительный анализатор*: значение зрения; строение глаза; слезные железы; оболочки глаза;
- *заболевания и повреждения глаз*: близорукость и дальнозоркость; первая помощь при повреждении глаз;
- *органы слуха, равновесия и их анализаторы*: значение слуха; части уха; строение и функции наружного, среднего и внутреннего уха; шум как фактор, вредно влияющий на слух; заболевания уха; строение и расположение органа равновесия;
- *органы осязания, обоняния и вкуса*: значение, расположение и устройство органов осязания, обоняния и вкуса; вредные пахучие вещества; особенности работы органа вкуса.

Основные понятия, которые необходимо усвоить после изучения главы 11: анализатор, специфичность, иллюзии; глаз, брови, ресницы; глазницы, слеза, глазное яблоко, белочная оболочка (склера), роговица, сосудистая оболочка, радужная оболочка (радужка), сетчатка, палочки, колбочки, зрачок, хрусталик, стекловидное тело, желтое пятно, «слепое пятно»; дальновзоркость, близорукость; ухо, наружное ухо, ушная раковина; слуховой проход, барабанная перепонка, среднее ухо, слуховые косточки, слуховая (евстахиева) труба, внутреннее ухо, улитка, спиральный орган, волосковые клетки; гигиена слуха; вестибулярный аппарат (орган равновесия), полукружные каналы, овальный и круглый мешочки; осязание, нервные окончания, тактильные рецепторы, кожно-мышечная чувствительность; обонятельные клетки, вкусовые клетки; токсикомания, вкусовые сосочки, послевкусие.

П.Р.: «Сужение и расширение зрачка», «Принцип работы хрусталика», «Обнаружение “слепого пятна”», «Проверьте ваш вестибулярный аппарат», «Раздражение тактильных рецепторов».

Глава 12. Поведение и психика (8 ч)

- *врожденные формы поведения:* положительные и отрицательные (побудительные и тормозные) инстинкты и рефлексы; явление запечатления (импринтинга);
- *приобретенные формы поведения:* условные рефлексы и торможение рефлекса; подкрепление рефлекса; динамический стереотип;
- *закономерности работы головного мозга:* центральное торможение; безусловное (врожденное) и условное (приобретенное) торможение; явление доминанты; закон взаимной индукции;
- *биологические ритмы; сон и его значение:* сон как составляющая суточных биоритмов; медленный и быстрый сон; природа сновидений; значение сна для человека; гигиена сна;
- *особенности высшей нервной деятельности человека; познавательные процессы:* наука о высшей нервной деятельности; появление и развитие речи в эволюции человека и индивидуальном развитии; внутренняя и внешняя речь; восприятие и впечатление; виды и процессы памяти; особенности запоминания; воображение и мышление;
- *воля и эмоции; внимание; регуляция поведения:* волевые качества личности и волевые действия; побудительная и тормозная функции воли; внушаемость и негативизм; эмоциональные реакции, эмоциональные состояния и эмоциональные отношения (чувства); астенические и стенические эмоции; произвольное и произвольное внимание; рассеянность внимания;
- *режим дня; работоспособность:* стадии работоспособности (вработывание, устойчивая работоспособность, истощение); значение и состав правильного режима дня, активного отдыха.

Основные понятия, которые необходимо усвоить после изучения главы 12: врожденные формы поведения, инстинкты, положительные и отрицательные рефлексы и инстинкты, запечатление (импринтинг); приобретенные формы поведения, условно-рефлекторные связи, динамический стереотип, рассудочная деятельность, подкрепление; возбуждение, торможение, центральное торможение, доминанта, закон взаимной индукции; физиология высшей нервной деятельности, подсознание, языковая среда, внешняя и внутренняя речь, подсознательные процессы; память, виды памяти, процессы памяти, долговременная и краткосрочная память; воображение, мышление, впечатление; воля, волевое действие, волевой акт; внушаемость, негативизм; эмоции, эмоциональные реакции, эмоциональное состояние, эмоциональные отношения (чувства); произвольное и произвольное внимание; работоспособность, вработывание, истощение, активный отдых, режим дня; быстрый и медленный сон, электроэнцефалограф, сновидения, гигиена сна.

П.Р.: «Перестройка динамического стереотипа: овладение навыком зеркального письма», «Изучение внимания при разных условиях».

Глава 13. Индивидуальное развитие организма (5 ч)

- *половая система человека*: факторы, определяющие пол; строение женской и мужской половой системы; созревание половых клеток и сопутствующие процессы в организме; гигиена внешних половых органов. Причины наследственных заболеваний;
- *заболевания наследственные, врожденные, передающиеся половым путем*: врожденные заболевания; заболевания, передаваемые половым путем; СПИД;
- *внутриутробное развитие организма; развитие после рождения*: созревание зародыша; закономерности роста и развития ребенка; ростовые скачки; календарный и биологический возраст;
- *вред наркотических веществ*: примеры наркотических веществ; причины обращения молодых людей к наркотическим веществам; процесс привыкания к курению; последствия курения; влияние алкоголя на организм; опасность наркотической зависимости; реакция абстиненции;
- *психологические особенности личности*: типы темперамента; характер личности и факторы, влияющие на него; экстраверты и интроверты; интересы и склонности, способности; выбор будущей профессиональной деятельности.

Основные понятия, которые необходимо усвоить после изучения главы 13: яйцеклетка, сперматозоид, половые хромосомы, оплодотворение, зигота; женская половая система, мужская половая система, овуляция, менструация, поллюция, половое созревание; наследственные и врожденные заболевания; СПИД, ВИЧ, венерические болезни, гонорея, сифилис; дробление, рост, развитие, календарный и биологический возраст; плод, зародыш, плацента, пупочный канатик; темперамент, типы нервной системы (типы темперамента), меланхолик, холерик, флегматик, сангвиник; экстраверты, интроверты; интерес, склонность, способность (человека), характер (человека).

Содержание курса «Биология. 8 класс» строится на основе деятельностного подхода. Обучающиеся вовлекаются в исследовательскую деятельность, что является условием приобретения прочных знаний.

Глава, раздел	Количество часов
Организм человека. Общий обзор	5
Регуляторные системы организма	6
Органы чувств. Анализаторы	6
Опорно – двигательная система	8
Кровь. Кровообращение	8
Дыхательная система	6
Пищеварительная система	7
Обмен веществ и энергии	3
Мочевыделительная система и кожа	6
Поведение и психика	7
Индивидуальное развитие организма	3
Здоровье. Охрана здоровья человека	2
итого	68

Планируемые результаты изучения биологии (9 класс).

Личностные результаты:

- 1) воспитывание российской гражданской идентичности: патриотизма, любви и уважения к Отечеству, чувства гордости за свою Родину;
- 2) формирование ответственного отношения к учению, готовности и способности обучающегося к саморазвитию и самообразованию на основе мотивации к обучению и познанию,
- 3) знание основных принципов и правил отношения к живой природе, основ здорового образа жизни и здоровьесберегающих технологий;
- 4) сформированность познавательных интересов и мотивов, направленных на изучение живой природы; интеллектуальных умений (доказывать, строить рассуждения, анализировать, делать выводы); эстетического отношения к живым объектам;
- 5) формирование личностных представлений о целостности природы,
- 6) формирование толерантности и миролюбия;
- 7) освоение социальных норм, правил поведения, ролей и форм социальной жизни в группах и сообществах,
- 8) формирование нравственных чувств и нравственного поведения, осознанного и ответственного отношения к собственным поступкам;
- 9) формирование коммуникативной компетентности в общении и сотрудничестве с учителями, со сверстниками, старшими и младшими в процессе образованной, общественно полезной, учебно-исследовательской, творческой и других видах деятельности;
- 10) формирование ценности здорового и безопасного образа жизни; усвоение правил индивидуального и коллективного безопасного поведения в чрезвычайных ситуациях, угрожающих жизни и здоровью людей,

11) формирование основ экологического сознания на основе признания ценности жизни во всех её проявлениях и необходимости ответственного, бережного отношения к окружающей среде и рационального природопользования;

Метапредметные результаты:

1) *учиться* самостоятельно определять цели своего обучения, ставить и формулировать для себя новые задачи в учебе и познавательной деятельности, развивать мотивы и интересы своей познавательной деятельности;

2) знакомство с составляющими исследовательской деятельности, включая умение видеть проблему, ставить вопросы, выдвигать гипотезы, давать определения понятиям, классифицировать, наблюдать, проводить эксперименты, делать выводы и заключения, структурировать материал, объяснять, доказывать, защищать свои идеи;

3) формирование умения работать с различными источниками биологической информации: текст учебника, научно-популярной литературой, биологическими словарями справочниками, анализировать и оценивать информацию

4) владение основами самоконтроля, самооценки, принятия решений в учебной и познавательной деятельности

5) формирование и развитие компетентности в области использования информационно-коммуникативных технологий.

6) формирование умений осознанно использовать речевые средства для дискуссии и аргументации своей позиции, сравнивать различные точки зрения, аргументировать и отстаивать свою точку зрения.

Предметные результаты:

В результате изучения курса биологии в основной школе:

Выпускник **научится** пользоваться научными методами для распознавания биологических проблем; давать научное объяснение биологическим фактам, процессам, явлениям, закономерностям, их роли в жизни организмов и человека; проводить наблюдения за живыми объектами, собственным организмом; описывать биологические объекты, процессы и явления; ставить несложные биологические эксперименты и интерпретировать их результаты.

Выпускник **овладеет** системой биологических знаний – понятиями, закономерностями, законами, теориями, имеющими важное общеобразовательное и познавательное значение; сведениями по истории становления биологии как науки.

Выпускник **освоит** общие приемы: оказания первой помощи; рациональной организации труда и отдыха; выращивания и размножения культурных растений и домашних животных, ухода за ними; проведения наблюдений за состоянием собственного организма; правила работы в кабинете биологии, с биологическими приборами и инструментами.

Выпускник **приобретет** навыки использования научно-популярной литературы по биологии, справочных материалов (на бумажных и электронных носителях), ресурсов Интернета при выполнении учебных задач.

Выпускник получит возможность научиться:

- осознанно использовать знания основных правил поведения в природе и основ здорового образа жизни в быту;
- выбирать целевые и смысловые установки в своих действиях и поступках по отношению к живой природе, здоровью своему и окружающих;
- ориентироваться в системе познавательных ценностей – воспринимать информацию биологического содержания в научно-популярной литературе, средствах массовой информации и Интернет-ресурсах, критически оценивать полученную информацию, анализируя ее содержание и данные об источнике информации;
- создавать собственные письменные и устные сообщения о биологических явлениях и процессах на основе нескольких источников информации, сопровождать выступление презентацией, учитывая особенности аудитории сверстников.

Общие биологические закономерности

Выпускник научится:

- выделять существенные признаки биологических объектов (вида, экосистемы, биосферы) и процессов, характерных для сообществ живых организмов;
- аргументировать, приводить доказательства необходимости защиты окружающей среды;
- аргументировать, приводить доказательства зависимости здоровья человека от состояния окружающей среды;
- осуществлять классификацию биологических объектов на основе определения их принадлежности к определенной систематической группе;
- раскрывать роль биологии в практической деятельности людей; роль биологических объектов в природе и жизни человека; значение биологического разнообразия для сохранения биосферы;
- объяснять общность происхождения и эволюции организмов на основе сопоставления особенностей их строения и функционирования;
- объяснять механизмы наследственности и изменчивости, возникновения приспособленности, процесс видообразования;
- различать по внешнему виду, схемам и описаниям реальные биологические объекты или их изображения, выявляя отличительные признаки биологических объектов;
- сравнивать биологические объекты, процессы; делать выводы и умозаключения на основе сравнения;
- устанавливать взаимосвязи между особенностями строения и функциями органов и систем органов;
- использовать методы биологической науки: наблюдать и описывать биологические объекты и процессы; ставить биологические эксперименты и объяснять их результаты;

- знать и аргументировать основные правила поведения в природе; анализировать и оценивать последствия деятельности человека в природе;
- описывать и использовать приемы выращивания и размножения культурных растений и домашних животных, ухода за ними в агроценозах;
- находить в учебной, научно-популярной литературе, Интернет-ресурсах информацию о живой природе, оформлять ее в виде письменных сообщений, докладов, рефератов;
- знать и соблюдать правила работы в кабинете биологии.

Выпускник получит возможность научиться:

- понимать экологические проблемы, возникающие в условиях нерационального природопользования, и пути решения этих проблем;
- анализировать и оценивать целевые и смысловые установки в своих действиях и поступках по отношению к здоровью своему и окружающих, последствия влияния факторов риска на здоровье человека;
- находить информацию по вопросам общей биологии в научно-популярной литературе, специализированных биологических словарях, справочниках, Интернет ресурсах, анализировать и оценивать ее, переводить из одной формы в другую;
- ориентироваться в системе моральных норм и ценностей по отношению к объектам живой природы, собственному здоровью и здоровью других людей (признание высокой ценности жизни во всех ее проявлениях, экологическое сознание, эмоционально-ценностное отношение к объектам живой природы);
- создавать собственные письменные и устные сообщения о современных проблемах в области биологии и охраны окружающей среды на основе нескольких источников информации, сопровождать выступление презентацией, учитывая особенности аудитории сверстников;
- работать в группе сверстников при решении познавательных задач связанных с теоретическими и практическими проблемами в области молекулярной биологии, генетики, экологии, биотехнологии, медицины и охраны окружающей среды, планировать совместную деятельность, учитывать мнение окружающих и адекватно оценивать собственный вклад в деятельность группы.

Содержание учебного предмета, курса.

Класс	№ п\п	Разделы, темы	Кол-во часов
9	1.	Общие закономерности жизни	4 часов
	2.	Закономерности жизни на клеточном уровне	11 часов
	3.	Закономерности жизни на организменном уровне	18 часов
	4.	Закономерности происхождения и развития жизни на Земле	20 часов
	5.	Закономерности взаимоотношений организмов и среды	13 часов
<i>Итого</i>			<i>66 часов</i>

