
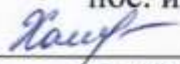


Муниципальное бюджетное общеобразовательное учреждение
«Средняя общеобразовательная школа пос. им. 25 Октября»
Ланшевского района Республики Татарстан.



«Рассмотрено»:


руководитель ШМО
Чихаздинская С.А./
Протокол № 1
от «27» августа 2022г.

«Согласовано»:

зам. директора по УВР
МБОУ «СОШ
пос. им. 25 Октября»
 / Хаматгалеева Р.И.
от «27» августа 2022г

«Утверждаю»:


директор
МБОУ «СОШ
пос. им. 25 Октября»
 / Шигапова Н.Н./
Приказ № 89-02 от
от «27» августа 2022г

РАБОЧАЯ ПРОГРАММА

ИЗО для 5-7 классов

Срок реализации 3 года

Составитель программы:

Чихаздинская С.А.
учитель высшей квалификационной категории

Планируемые результаты изучения учебного предмета «Изобразительное искусство»

Выпускник научится:

- характеризовать особенности уникального народного искусства, семантическое значение традиционных образов, мотивов (древо жизни, птица, солярные знаки); создавать декоративные изображения на основе русских образов;
- раскрывать смысл народных праздников и обрядов и их отражение в народном искусстве и в современной жизни;
- создавать эскизы декоративного убранства русской избы;
- создавать цветовую композицию внутреннего убранства избы;
- определять специфику образного языка декоративно-прикладного искусства;
- создавать самостоятельные варианты орнаментального построения вышивки с опорой на народные традиции;
- создавать эскизы народного праздничного костюма, его отдельных элементов в цветовом решении;
- умело пользоваться языком декоративно-прикладного искусства, принципами декоративного обобщения, уметь передавать единство формы и декора (на доступном для данного возраста уровне);
- выстраивать декоративные, орнаментальные композиции в традиции народного искусства (используя традиционное письмо Гжели, Городца, Хохломы и т. д.) на основе ритмического повтора изобразительных или геометрических элементов;
- владеть практическими навыками выразительного использования фактуры, цвета, формы, объема, пространства в процессе создания в конкретном материале плоскостных или объемных декоративных композиций;
- распознавать и называть игрушки ведущих народных художественных промыслов; осуществлять собственный художественный замысел, связанный с созданием выразительной формы игрушки и украшением ее декоративной росписью в традиции одного из промыслов;
- характеризовать основы народного орнамента; создавать орнаменты на основе народных традиций;
- различать виды и материалы декоративно-прикладного искусства;

- различать национальные особенности русского орнамента и орнаментов других народов России;
- находить общие черты в единстве материалов, формы и декора, конструктивных декоративных изобразительных элементов в произведениях народных и современных промыслов;
- различать и характеризовать несколько народных художественных промыслов России;
- называть пространственные и временные виды искусства и объяснять, в чем состоит различие временных и пространственных видов искусства;
- классифицировать жанровую систему в изобразительном искусстве и ее значение для анализа развития искусства и понимания изменений видения мира;
- объяснять разницу между предметом изображения, сюжетом и содержанием изображения;
- композиционным навыкам работы, чувству ритма, работе с различными художественными материалами;
- создавать образы, используя все выразительные возможности художественных материалов;
- простым навыкам изображения с помощью пятна и тональных отношений;
- навыку плоскостного силуэтного изображения обычных, простых предметов (кухонная утварь);
- изображать сложную форму предмета (силуэт) как соотношение простых геометрических фигур, соблюдая их пропорции;
- создавать линейные изображения геометрических тел и натюрморт с натуры из геометрических тел;
- строить изображения простых предметов по правилам линейной перспективы;
- характеризовать освещение как важнейшее выразительное средство изобразительного искусства, как средство построения объема предметов и глубины пространства;
- передавать с помощью света характер формы и эмоциональное напряжение в композиции натюрморта;
- творческому опыту выполнения графического натюрморта и гравюры наклейками на картоне;
- выражать цветом в натюрморте собственное настроение и переживания;
- рассуждать о разных способах передачи перспективы в изобразительном искусстве как выражении различных мировоззренческих смыслов;
- применять перспективу в практической творческой работе;
- навыкам изображения перспективных сокращений в зарисовках наблюдаемого;

- навыкам изображения уходящего вдаль пространства, применяя правила линейной и воздушной перспективы;
- видеть, наблюдать и эстетически переживать изменчивость цветового состояния и настроения в природе;
- навыкам создания пейзажных зарисовок;
- различать и характеризовать понятия: пространство, ракурс, воздушная перспектива;
- пользоваться правилами работы на пленэре;
- использовать цвет как инструмент передачи своих чувств и представлений о красоте; осознавать, что колорит является средством эмоциональной выразительности живописного произведения;
- навыкам композиции, наблюдательной перспективы и ритмической организации плоскости изображения;
- различать основные средства художественной выразительности в изобразительном искусстве (линия, пятно, тон, цвет, форма, перспектива и др.);
- определять композицию как целостный и образный строй произведения, роль формата, выразительное значение размера произведения, соотношение целого и детали, значение каждого фрагмента в его метафорическом смысле;
- пользоваться красками (гуашь, акварель), несколькими графическими материалами (карандаш, тушь), обладать первичными навыками лепки, использовать коллажные техники;
- различать и характеризовать понятия: эпический пейзаж, романтический пейзаж, пейзаж настроения, пленэр, импрессионизм;
- различать и характеризовать виды портрета;
- понимать и характеризовать основы изображения головы человека;
- пользоваться навыками работы с доступными скульптурными материалами;
- видеть и использовать в качестве средств выражения соотношения пропорций, характер освещения, цветовые отношения при изображении с натуры, по представлению, по памяти;
- видеть конструктивную форму предмета, владеть первичными навыками плоского и объемного изображения предмета и группы предметов;
- использовать графические материалы в работе над портретом;
- использовать образные возможности освещения в портрете;

- пользоваться правилами схематического построения головы человека в рисунке;
- называть имена выдающихся русских и зарубежных художников - портретистов и определять их произведения;
- навыкам передачи в плоскостном изображении простых движений фигуры человека;
- навыкам понимания особенностей восприятия скульптурного образа;
- навыкам лепки и работы с пластилином или глиной;
- рассуждать (с опорой на восприятие художественных произведений - шедевров изобразительного искусства) об изменчивости образа человека в истории искусства;
- приемам выразительности при работе с натуры над набросками и зарисовками фигуры человека, используя разнообразные графические материалы;
- характеризовать сюжетно-тематическую картину как обобщенный и целостный образ, как результат наблюдений и размышлений художника над жизнью;
- объяснять понятия «тема», «содержание», «сюжет» в произведениях станковой живописи;
- изобразительным и композиционным навыкам в процессе работы над эскизом;
- узнавать и объяснять понятия «тематическая картина», «станковая живопись»;
- перечислять и характеризовать основные жанры сюжетно- тематической картины;
- характеризовать исторический жанр как идейное и образное выражение значительных событий в истории общества, как воплощение его мировоззренческих позиций и идеалов;
- узнавать и характеризовать несколько классических произведений и называть имена великих русских мастеров исторической картины;
- характеризовать значение тематической картины XIX века в развитии русской культуры;
- рассуждать о значении творчества великих русских художников в создании образа народа, в становлении национального самосознания и образа национальной истории;
- называть имена нескольких известных художников объединения «Мир искусства» и их наиболее известные произведения;
- творческому опыту по разработке и созданию изобразительного образа на выбранный исторический сюжет;
- творческому опыту по разработке художественного проекта –разработки композиции на историческую тему;

- творческому опыту создания композиции на основе библейских сюжетов;
- представлениям о великих, вечных темах в искусстве на основе сюжетов из Библии, об их мировоззренческом и нравственном значении в культуре;
- называть имена великих европейских и русских художников, творивших на библейские темы;
- узнавать и характеризовать произведения великих европейских и русских художников на библейские темы;
- характеризовать роль монументальных памятников в жизни общества;
- рассуждать об особенностях художественного образа советского народа в годы Великой Отечественной войны;
- описывать и характеризовать выдающиеся монументальные памятники и ансамбли, посвященные Великой Отечественной войне;
- творческому опыту лепки памятника, посвященного значимому историческому событию или историческому герою;
- анализировать художественно-выразительные средства произведений изобразительного искусства XX века;
- культуре зрительского восприятия;
- характеризовать временные и пространственные искусства;
- понимать разницу между реальностью и художественным образом;
- представлениям об искусстве иллюстрации и творчестве известных иллюстраторов книг. И.Я. Билибин. В.А. Милашевский. В.А. Фаворский;
- опыту художественного иллюстрирования и навыкам работы графическими материалами;
- собирать необходимый материал для иллюстрирования (характер одежды героев, характер построек и помещений, характерные детали быта и т.д.);
- представлениям об анималистическом жанре изобразительного искусства и творчестве художников-анималистов;
- опыту художественного творчества по созданию стилизованных образов животных;
- систематизировать и характеризовать основные этапы развития и истории архитектуры и дизайна;
- распознавать объект и пространство в конструктивных видах искусства;

- понимать сочетание различных объемов в здании;
- понимать единство художественного и функционального в вещи, форму и материал;
- иметь общее представление и рассказывать об особенностях архитектурно-художественных стилей разных эпох;
- понимать тенденции и перспективы развития современной архитектуры;
- различать образно-стилевой язык архитектуры прошлого;
- характеризовать и различать малые формы архитектуры и дизайна в пространстве городской среды;
- понимать плоскостную композицию как возможное схематическое изображение объемов при взгляде на них сверху;
- осознавать чертеж как плоскостное изображение объемов, когда точка – вертикаль, круг – цилиндр, шар и т. д.;
- применять в создаваемых пространственных композициях доминантный объект и вспомогательные соединительные элементы;
- применять навыки формообразования, использования объемов в дизайне и архитектуре (макеты из бумаги, картона, пластилина);
- создавать композиционные макеты объектов на предметной плоскости и в пространстве;
- создавать практические творческие композиции в технике коллажа, дизайн-проектов;
- получать представления о влиянии цвета на восприятие формы объектов архитектуры и дизайна, а также о том, какое значение имеет расположение цвета в пространстве архитектурно-дизайнерского объекта;
- приобретать общее представление о традициях ландшафтно-парковой архитектуры;
- характеризовать основные школы садово-паркового искусства;
- понимать основы краткой истории русской усадебной культуры XVIII – XIX веков;
- называть и раскрывать смысл основ искусства флористики;
- понимать основы краткой истории костюма;
- характеризовать и раскрывать смысл композиционно-конструктивных принципов дизайна одежды;
- применять навыки сочинения объемно-пространственной композиции в формировании букета по принципам икэбаны;

- использовать старые и осваивать новые приемы работы с бумагой, природными материалами в процессе макетирования архитектурно-ландшафтных объектов;
- отражать в эскизном проекте дизайна сада образно-архитектурный композиционный замысел;
- использовать графические навыки и технологии выполнения коллажа в процессе создания эскизов молодежных и исторических комплектов одежды;
- узнавать и характеризовать памятники архитектуры Древнего Киева. София Киевская. Фрески. Мозаики;
- различать итальянские и русские традиции в архитектуре Московского Кремля. Характеризовать и описывать архитектурные особенности соборов Московского Кремля;
- различать и характеризовать особенности древнерусской иконописи. Понимать значение иконы «Троица» Андрея Рублева в общественной, духовной и художественной жизни Руси;
- узнавать и описывать памятники шатрового зодчества;
- характеризовать особенности церкви Вознесения в селе Коломенском и храма Покрова-на-Рву;
- раскрывать особенности новых иконописных традиций в XVII веке. Отличать по характерным особенностям икону и парсуну;
- работать над проектом (индивидуальным или коллективным), создавая разнообразные творческие композиции в материалах по различным темам;
- различать стилевые особенности разных школ архитектуры Древней Руси;
- создавать с натуры и по воображению архитектурные образы графическими материалами и др.;
- работать над эскизом монументального произведения (витраж, мозаика, роспись, монументальная скульптура); использовать выразительный язык при моделировании архитектурного пространства;
- сравнивать, сопоставлять и анализировать произведения живописи Древней Руси;
- рассуждать о значении художественного образа древнерусской культуры;
- ориентироваться в широком разнообразии стилей и направлений изобразительного искусства и архитектуры XVIII – XIX веков;
- использовать в речи новые термины, связанные со стилями в изобразительном искусстве и архитектуре XVIII – XIX веков;
- выявлять и называть характерные особенности русской портретной живописи XVIII века;
- характеризовать признаки и особенности московского барокко;

- создавать разнообразные творческие работы (фантазийные конструкции) в материале.

Выпускник получит возможность научиться:

- *активно использовать язык изобразительного искусства и различные художественные материалы для освоения содержания различных учебных предметов (литературы, окружающего мира, технологии и др.);*
- *владеть диалогической формой коммуникации, уметь аргументировать свою точку зрения в процессе изучения изобразительного искусства;*
- *различать и передавать в художественно-творческой деятельности характер, эмоциональное состояние и свое отношение к природе, человеку, обществу; осознавать общечеловеческие ценности, выраженные в главных темах искусства;*
- *выделять признаки для установления стилевых связей в процессе изучения изобразительного искусства;*
- *понимать специфику изображения в полиграфии;*
- *различать формы полиграфической продукции: книги, журналы, плакаты, афиши и др.);*
- *различать и характеризовать типы изображения в полиграфии (графическое, живописное, компьютерное, фотографическое);*
- *проектировать обложку книги, рекламы открытки, визитки и др.;*
- *создавать художественную композицию макета книги, журнала;*
- *называть имена великих русских живописцев и архитекторов XVIII – XIX веков;*
- *называть и характеризовать произведения изобразительного искусства и архитектуры русских художников XVIII – XIX веков;*
- *называть имена выдающихся русских художников-ваятелей XVIII века и определять скульптурные памятники;*
- *называть имена выдающихся художников «Товарищества передвижников» и определять их произведения живописи;*
- *называть имена выдающихся русских художников-пейзажистов XIX века и определять произведения пейзажной живописи;*
- *понимать особенности исторического жанра, определять произведения исторической живописи;*

- активно воспринимать произведения искусства и аргументированно анализировать разные уровни своего восприятия, понимать изобразительные метафоры и видеть целостную картину мира, присущую произведениям искусства;
- определять «Русский стиль» в архитектуре модерна, называть памятники архитектуры модерна;
- использовать навыки формообразования, использования объемов в архитектуре (макеты из бумаги, картона, пластилина); создавать композиционные макеты объектов на предметной плоскости и в пространстве;
- называть имена выдающихся русских художников-ваятелей второй половины XIX века и определять памятники монументальной скульптуры;
- создавать разнообразные творческие работы (фантазийные конструкции) в материале;
- узнавать основные художественные направления в искусстве XIX и XX веков;
- узнавать, называть основные художественные стили в европейском и русском искусстве и время их развития в истории культуры;
- осознавать главные темы искусства и, обращаясь к ним в собственной художественно-творческой деятельности, создавать выразительные образы;
- применять творческий опыт разработки художественного проекта – создания композиции на определенную тему;
- понимать смысл традиций и новаторства в изобразительном искусстве XX века. Модерн. Авангард. Сюрреализм;
- характеризовать стиль модерн в архитектуре. Ф.О. Шехтель. А. Гауди;
- создавать с натуры и по воображению архитектурные образы графическими материалами и др.;
- работать над эскизом монументального произведения (витраж, мозаика, роспись, монументальная скульптура);
- использовать выразительный язык при моделировании архитектурного пространства;
- характеризовать крупнейшие художественные музеи мира и России;
- получать представления об особенностях художественных коллекций крупнейших музеев мира;
- использовать навыки коллективной работы над объемно-пространственной композицией;
- понимать основы сценографии как вида художественного творчества;
- понимать роль костюма, маски и грима в искусстве актерского перевоплощения;

- называть имена российских художников (А.Я. Головин, А.Н. Бенуа, М.В. Добужинский);
- различать особенности художественной фотографии;
- различать выразительные средства художественной фотографии (композиция, план, ракурс, свет, ритм и др.);
- понимать изобразительную природу экранных искусств;
- характеризовать принципы киномонтажа в создании художественного образа;
- различать понятия: игровой и документальный фильм;
- называть имена мастеров российского кинематографа. С.М. Эйзенштейн. А.А. Тарковский. С.Ф. Бондарчук. Н.С. Михалков;
- понимать основы искусства телевидения;
- понимать различия в творческой работе художника-живописца и сценографа;
- применять полученные знания о типах оформления сцены при создании школьного спектакля;
- применять в практике любительского спектакля художественно-творческие умения по созданию костюмов, грима и т. д. для спектакля из доступных материалов;
- добиваться в практической работе большей выразительности костюма и его стилистического единства со сценографией спектакля;
- использовать элементарные навыки основ фотосъемки, осознанно осуществлять выбор объекта и точки съемки, ракурса, плана как художественно-выразительных средств фотографии;
- применять в своей съемочной практике ранее приобретенные знания и навыки композиции, чувства цвета, глубины пространства и т. д.;
- пользоваться компьютерной обработкой фотоснимка при исправлении отдельных недочетов и случайностей;
- понимать и объяснять синтетическую природу фильма;
- применять первоначальные навыки в создании сценария и замысла фильма;
- применять полученные ранее знания по композиции и построению кадра;
- использовать первоначальные навыки операторской грамоты, техники съемки и компьютерного монтажа;

- *применять сценарно-режиссерские навыки при построении текстового и изобразительного сюжета, а также звукового ряда своей компьютерной анимации;*
- *смотреть и анализировать с точки зрения режиссерского, монтажно-операторского искусства фильмы мастеров кино;*
- *использовать опыт документальной съемки и тележурналистики для формирования школьного телевидения;*
- *реализовывать сценарно-режиссерскую и операторскую грамоту в практике создания видео-этюда.*

ЛИЧНОСТНЫЕ, МЕТАПРЕДМЕТНЫЕ И ПРЕДМЕТНЫЕ РЕЗУЛЬТАТЫ ОСВОЕНИЯ УЧЕБНОГО ПРЕДМЕТА

В соответствии с требованиями к результатам освоения основной образовательной программы общего образования Федерального государственного образовательного стандарта обучение на занятиях по изобразительному искусству направлено на достижение учащимися личностных, метапредметных и предметных результатов.

Личностные результаты отражаются в индивидуальных качественных свойствах учащихся, которые они должны приобрести в процессе освоения учебного предмета «Изобразительное искусство»:

- воспитание российской гражданской идентичности: патриотизма, любви и уважения к Отечеству, чувства гордости за свою Родину, прошлое и настоящее многонационального народа России; осознание своей этнической принадлежности, знание культуры своего народа, своего края, основ культурного наследия народов России и человечества; усвоение гуманистических, традиционных ценностей многонационального российского общества;
- формирование ответственного отношения к учению, готовности и способности обучающихся к саморазвитию и самообразованию на основе мотивации к обучению и познанию;
- формирование целостного мировоззрения, учитывающего культурное, языковое, духовное многообразие современного мира;
- формирование осознанного, уважительного и доброжелательного отношения к другому человеку, его мнению, мировоззрению, культуре; готовности и способности вести диалог с другими людьми и достигать в нем взаимопонимания;

- развитие морального сознания и компетентности в решении моральных проблем на основе личного выбора, формирование нравственных чувств и нравственного поведения, осознанного и ответственного отношения к собственным поступкам;
- формирование коммуникативной компетентности в общении и сотрудничестве со сверстниками, взрослыми в процессе образовательной, творческой деятельности;
- осознание значения семьи в жизни человека и общества, принятие ценности семейной жизни, уважительное и заботливое отношение к членам своей семьи;
- развитие эстетического сознания через освоение художественного наследия народов России и мира, творческой деятельности эстетического характера.

Метапредметные результаты характеризуют уровень сформированности универсальных способностей учащихся, проявляющихся в познавательной и практической творческой деятельности:

- умение самостоятельно определять цели своего обучения, ставить и формулировать для себя новые задачи в учёбе и познавательной деятельности, развивать мотивы и интересы своей познавательной деятельности;
- умение самостоятельно планировать пути достижения целей, в том числе альтернативные, осознанно выбирать наиболее эффективные способы решения учебных и познавательных задач;
- умение соотносить свои действия с планируемыми результатами, осуществлять контроль своей деятельности в процессе достижения результата, определять способы действий в рамках предложенных условий и требований, корректировать свои действия в соответствии с изменяющейся ситуацией;
- умение оценивать правильность выполнения учебной задачи, собственные возможности ее решения;
- владение основами самоконтроля, самооценки, принятия решений и осуществления осознанного выбора в учебной и познавательной деятельности;
- умение организовывать учебное сотрудничество и совместную деятельность с учителем и сверстниками; работать индивидуально и в группе: находить общее решение и разрешать конфликты на основе согласования позиций и учета интересов; формулировать, аргументировать и отстаивать свое мнение.

Предметные результаты характеризуют опыт учащихся в художественно-творческой деятельности, который приобретается и закрепляется в процессе освоения учебного предмета:

- формирование основ художественной культуры обучающихся как части их общей духовной культуры, как особого способа познания жизни и средства организации общения; развитие эстетического, эмоционально-ценностного видения окружающего мира; развитие наблюдательности, способности к сопереживанию, зрительной памяти, ассоциативного мышления, художественного вкуса и творческого воображения;
- развитие визуально-пространственного мышления как формы эмоционально-ценностного освоения мира, самовыражения и ориентации в художественном и нравственном пространстве культуры;
- освоение художественной культуры во всем многообразии ее видов, жанров и стилей как материального выражения духовных ценностей, воплощенных в пространственных формах (фольклорное художественное творчество разных народов, классические произведения отечественного и зарубежного искусства, искусство современности);
- воспитание уважения к истории культуры своего Отечества, выраженной в архитектуре, изобразительном искусстве, в национальных образах предметно-материальной и пространственной среды, в понимании красоты человека;
- приобретение опыта создания художественного образа в разных видах и жанрах визуально-пространственных искусств: изобразительных (живопись, графика, скульптура), декоративно-прикладных, в архитектуре и дизайне; приобретение опыта работы над визуальным образом в синтетических искусствах (театр и кино);
- приобретение опыта работы различными художественными материалами и в разных техниках в различных видах визуально-пространственных искусств, в специфических формах художественной деятельности, в том числе базирующихся на ИКТ (цифровая фотография, видеозапись, компьютерная графика, мультипликация и анимация);
- развитие потребности в общении с произведениями изобразительного искусства, освоение практических умений и навыков восприятия, интерпретации и оценки произведений искусства; формирование активного отношения к традициям художественной культуры как смысловой, эстетической и личностно-значимой ценности;
- осознание значения искусства и творчества в личной и культурной самоидентификации личности;
- развитие индивидуальных творческих способностей обучающихся, формирование устойчивого интереса к творческой деятельности.

**Содержание программы
по предмету «Изобразительное искусство»
5 класс**

Изобразительное искусство в жизни человека - 35 часов

«Древние корни народного искусства» (9 ч)

Знакомятся с традиционными образами в народном искусстве (мать-земля, древо жизни, конь-лось-олень, птица, солнечные знаки), крестьянским домом, рассматривается как художественный образ, отражающий взаимосвязь большого космоса (макрокосма) и мира человека, жизненно важные участки крестьянского интерьера, освоении языка орнамента на материале русской народной вышивки, знакомство с народно-праздничными обрядами.

Древние образы в народном искусстве. Убранство русской избы. Внутренний мир русской избы. Конструкция, декор предметов народного быта. Русская народная вышивка. Народный праздничный костюм. Народные праздничные обряды.

Древние образы в народном искусстве. Символика цвета и формы.

Традиционные образы народного (крестьянского) прикладного искусства — солярные знаки, конь, птица, мать-земля, древо жизни — как выражение мифопоэтических представлений человека о мире, как память народа. Декоративные изображения как обозначение жизненно важных для человека смыслов, их условно-символический характер.

Дом- космос. Единство конструкции и декора в народном жилище

Дом – мир, обжитой человеком, образ освоенного пространства. Избы севера и средней полосы России. Единство конструкции и декора в традиционном русском жилище. Отражение картины мира в трехчастной структуре и в декоре крестьянского дома (крыша, фронтоны - небо, рубленая клеть - земля, подклеть (подпол) - подземно-водный мир).

Декоративное убранство (наряд) крестьянского дома: охлупень, полотенце, причелина, лобовая доска, наличники, ставни.

Интерьер крестьянского дома.

Деревенский мудро устроенный быт. Устройство внутреннего пространства крестьянского дома, его символика (потолок — небо, пол — земля, подпол — подземный мир, окна — очи, свет и т. д.). Жизненно важные центры в крестьянском доме: печное пространство, красный угол, круг предметов быта, труда и включение их в пространство дома. Единство пользы и красоты.

Конструкция, декор предметов народного быта

Русские прялки, деревянная резная и расписная посуда, предметы труда — область конструктивной фантазии, умелого владения материалом. Единство пользы и красоты, конструкции и декора. Подробное рассмотрение различных предметов народного быта, выявление символического значения декоративных элементов.

Русский народный орнамент.

Крестьянская вышивка — хранительница древнейших образов и мотивов, их устойчивости и вариативности. Условность языка орнамента, его символическое значение. Особенности орнаментальных построений в вышивках на полотенце.

Народная праздничная одежда.

Народный праздничный костюм — целостный художественный образ. Северорусский и южнорусский комплекс одежды. Разнообразии форм и украшений народного праздничного костюма в различных республиках и регионах России.

Свадебный костюм. Форма и декор женских головных уборов. Выражение идеи целостности мира, нерасторжимой связи земного и небесного в образном строе народной праздничной одежды.

Народные праздничные гулянья.

Календарные народные праздники — это способ участия человека, связанного с землей, в событиях природы (будь то посев или созревание колоса), это коллективное ощущение целостности мира. Обрядовые действия народного праздника, их символическое значение.

«Связь времен в народном искусстве» (7 ч)

Включение детей в поисковые группы по изучению традиционных народных художественных промыслов России (Жостово, Хохломы, Гжели). При знакомстве учащихся с филимоновской, дымковской,

каргопольской народными глиняными игрушками, следует обратить внимание на живучесть в них древнейших образов: коня, птицы, бабы. Направить усилия учащихся на восприятие и создание художественного образа игрушки. Древние образы в современных народных игрушках.

Искусство Гжели. Городецкая роспись. Хохлома. Роль народных художественных промыслов в современной жизни.

Древние образы в современных народных игрушках

Магическая роль глиняной игрушки в глубокой древности. Традиционные древние образы (конь, птица, баба). Особенности пластической формы глиняных игрушек, принадлежащих различным художественным промыслам. Единство формы и декора в игрушке. Цветовой строй и основные элементы росписи филимоновской, дымковской, каргопольской и других местных форм игрушек.

Единство форм и декора в игрушках

Магическая роль глиняной игрушки в глубокой древности. Традиционные древние образы (конь, птица, баба). Особенности пластической формы глиняных игрушек, принадлежащих различным художественным промыслам. Единство формы и декора в игрушке. Цветовой строй и основные элементы росписи филимоновской, дымковской, каргопольской и других местных форм игрушек.

Народные промыслы. Их истоки и современное развитие.

Краткие сведения из истории развития гжельской керамики, слияние промысла с художественной промышленностью. Разнообразие и скульптурность посудных форм, единство формы и декора.

Особенности гжельской росписи: сочетание синего и белого, игра тонов, тоновые контрасты, виртуозный круговой мазок с растяжением, дополненный изящной линией.

Краткие сведения из истории развития городецкой росписи. Изделия Городца – национальное достояние отечественной культуры. Своеобразие городецкой росписи, единство предметной формы и декора. Бутоны, розаны и купавки — традиционные элементы городецкой росписи. Птицы и конь – традиционные мотивы городецкой росписи. Основные приемы городецкой росписи.

Предметы народных промыслов в нашей повседневной жизни.

Краткие сведения из истории развития хохломского промысла. Своеобразие хохломской росписи. Травный узор. Существует два типа письма: *верховое* и *фоновое*. Классическим примером «верхового» письма может служить «*травка*». Для «фоновой» росписи было характерно применение чёрного или красного фона, тогда как сам рисунок оставался золотым.

Хохлома. *Промыслы нашего края*. Выставка работ и беседа на темы «Традиционные народные промыслы – гордость и достояние национальной отечественной культуры». «Промыслы как искусство художественного сувенира». «Место произведений традиционных народных промыслов в современной жизни и быту». Проведение беседы или занимательной викторины. Поисковые группы активно используют собранный материал во время обобщения информации о тех промыслах, которые не были затронуты на уроках этой четверти, а также задают вопросы классу, предлагают открытки для систематизации зрительного материала по определенному признаку.

К этому занятию учащиеся готовят выставку работ для более полного обобщения темы четверти.

Декор – человек, общество, время. (11ч)

Проявление эмоционального отклика, интереса к многообразию форм и декора в классическом декоративно-прикладном искусстве разных народов, стран, времен. Акцентирование внимание на социальной функции этого искусства, представление его роли в организации жизни общества, в формировании и регулировании человеческих отношений, в различении людей по социальной и профессиональной принадлежности. Разговор о социальной роли декоративного искусства следует замкнуть на современности, чтобы показать учащимся, что костюм, его декор и сегодня сообщает информацию, закреплённую в форме знаков-отличий. Эти знаки имеют общественно-символическое значение. При знакомстве с образом художественной культуры древних египтян, древних греков, Востока на примере Японии, Западной Европы периода Средневековья основной акцент переносится на декоративно-знаковую, социальную роль костюма и, кроме того, закрепляется эмоциональный интерес учащихся к образному, стилевому единству декора одежды, предметов быта, интерьера, относящихся к определенной эпохе.

Ознакомление с гербами и эмблемами Саратовской области происходит при определении символического характера языка герба как отличительного знака, его составных частей, символического значения изобразительных элементов и цвета в искусстве геральдики.

Зачем людям украшения.

Роль декоративного искусства в жизни древнего общества.

Одежда «говорит» о человеке.

Коллективная работа «Бал в интерьере дворца»

О чём рассказывают нам гербы Саратовской области.

Роль декоративного искусства в жизни человека и общества (обобщение темы).

Введение в проблематику : зачем людям украшения.

Предметы декоративного искусства несут на себе печать определенных человеческих отношений. Украсить - - значит наполнить вещь общественно значимым смыслом, определить социальную роль ее хозяина. Эта роль сказывается на всем образном строе вещи: характере деталей, рисунке орнамента, цветовом строе, композиции.

Особенности украшений воинов, древних охотников, вождя племени, царя и т. д.

Украшения в жизни древнего общества.

Роль декоративно-прикладного искусства в Древнем Египте. Подчеркивание власти, могущества, знатности египетских фараонов с помощью декоративно-прикладного искусства.

Символика элементов декора в произведениях Древнего Египта, их связь с мировоззрением египтян (изображение лотоса, жука-скарабея, ладьи вечности и др.).

Различие одежд людей высших и низших сословий. Символика цвета в украшениях.

Украшения в жизни древнего общества. Декоративное искусство Древней Греции.

.Декоративно-прикладное искусство Древней Греции. Строгая регламентация в одежде у людей разных сословий. Символы правителей и императоров. Знаки отличия в одежде высших чиновников. Одежды знатных горожанок, их украшения.

Украшения в жизни древних обществ. Греческая вазопись.

Декоративно-прикладное искусство Древней Греции. Многообразие форм керамики.

Что такое эмблемы, зачем они людям.

Декоративность, орнаментальность, изобразительная условность гербов Саратова и городов Саратовской области. История создания герба Саратова, Саратовской области и районных центров. Преемственность цветового и символического значения элементов гербов 17 века и современности.

Гербы и эмблемы.

Декоративность, орнаментальность, изобразительная условность эмблем. Значение цвета в геральдике.

Декоративное искусство Западной Европы 17 века.

Декоративно-прикладное искусство Западной Европы 17 века (эпоха барокко), которое было совершенно не похоже на древнеегипетское, древнегреческое и древнекитайское своими формами, орнаментикой, цветовой гаммой. Черты торжественности, парадности, чрезмерной декоративности в декоративно-прикладном искусстве хуи века. Причудливость формы, пышная декоративная отделка интерьеров, мебели, предметов

быта. Костюм придворной знати, акцент в костюме на привилегированное положение человека в обществе. Одежда буржуазии, простых горожан.

Выражение в одежде принадлежности к различным слоям общества. Одежда французского двора второй половины 17 века.

Одежда, костюм не только служат практическим целям, но и являются особым знаком - знаком положения человека в обществе, его роли в обществе. Сопоставление отличительных признаков костюма. Закрепление пройденного материала по теме «Костюм разных социальных групп в разных странах».

Роль декоративного искусства в жизни человека и общества (обобщение темы).

Декоративное искусство в современном мире. (8 ч)

Знакомство на уроках с богатством разновидностей керамики, художественного стекла, металла и т. д., определение образного строя произведений, восприятие их с точки зрения единства формы, способствует выявлению средств, используемых художником в процессе воплощения замысла.

Современное выставочное искусство.

Ты сам - мастер декоративно-прикладного искусства (Витраж)

Ты сам - мастер декоративно-прикладного искусства (мозаичное панно)

Создание декоративной композиции «Здравствуй, лето!».

Современное выставочное искусство.

Многообразие материалов и техник современного декоративно-прикладного искусства (художественная керамика, стекло, металл, гобелен, роспись по ткани, моделирование одежды).

Современное понимание красоты профессиональными художниками мастерами декоративно-прикладного искусства. Насыщенность произведений яркой образностью, причудливой игрой фантазии и воображения.

Пластический язык материала, его роль в создании художественного образа. Творческая интерпретация древних образов народного искусства в работах современных художников.

Современное повседневное и выставочное декоративное искусство. Витраж

Коллективная реализация в конкретном материале разнообразных творческих замыслов.

Технология работы, постепенное, поэтапное выполнение задуманного витража. Выполнение эскиза будущей работы в натуральную величину. Деление общей композиции на фрагменты. Соединение готовых фрагментов в более крупные блоки. Их монтаж в общее декоративное панно.

Древние образы в современном декоративном искусстве.

Коллективная реализация в конкретном материале разнообразных творческих замыслов.
Технология работы с бумагой, постепенное, поэтапное выполнение задуманного панно. Выполнение эскиза будущей работы в натуральную величину. Деление общей композиции на фрагменты. Соединение готовых фрагментов в более крупные блоки. Их монтаж в общее декоративное панно.
Роль выразительных средств (форма, линия, пятно, цвет, ритм, фактура) в построении декоративной композиции.

**Содержание программы
по предмету «Изобразительное искусство» 6 класс
Изобразительное искусство в жизни человека - 35 часов**

«Виды изобразительного искусства и основы образного языка» (9 ч)

Изобразительное искусство в семье пластических искусств

Беседа об искусстве и его видах. Пластические или пространственные виды искусства и их деление на три группы: изобразительные, конструктивные и декоративные. Общие основы и разное назначение в жизни людей. Виды изобразительного искусства: живопись, графика, скульптура. Художественные материалы и их выразительность в изобразительном искусстве.

Рисунок — основа изобразительного творчества

Рисунок основа мастерства художника. Творческие задачи рисунка. Виды рисунка. Подготовительный рисунок как этап в работе над произведением любого вида пластических искусств. Зарисовка. набросок с натуры. Учебный рисунок. Рисунок как самостоятельное графическое произведение. Графические материалы и их выразительные возможности.

Линия и ее выразительные возможности

Выразительные свойства линии, виды и характер линии. Условность и образность линейного изображения. Ритм линий, ритмическая организация листа. Роль ритма в создании образа. Линейные графические рисунки известных художников.

Пятно как средство выражения. Композиция как ритм пятен

Пятно в изобразительном искусстве. Роль пятна в изображении и его выразительные возможности. Понятие силуэта. Тон и тональные отношения: темное — светлое. Тональная шкала. Композиция листа. Ритм пятен. Доминирующее пятно. Линия и пятно.

Цвет. Основы цветоведения

Основные и составные цвета. Дополнительные цвета. Цветовой круг. Теплые и холодные цвета. Цветовой контраст. Насыщенность цвета и его светлота. Изучение свойств цвета.

Цвет в произведениях живописи

Понятия «локальный цвет», «тон», «колорит», «гармония цвета». Цветовые отношения. Живое смешение красок. Взаимодействие цветных пятен и цветовая композиция. Фактура в живописи. Выразительность мазка.

Объемные изображения в скульптуре

Выразительные возможности объемного изображения. Связь объема с окружающим пространством и освещением. Художественные материалы в скульптуре: глина, камень, металл, дерево и др. и их выразительные свойства.

Основы языка изображения

Обобщение материала темы: виды изобразительного искусства, художественные материалы и их выразительные возможности, художественное творчество и художественное восприятие, зрительские умения.

«Мир наших вещей. Натюрморт» (7 ч)

Художественное познание : реальность и фантазия.

Во все времена человек создавал изображения окружающего его мира. Изображение как познание окружающего мира и отношение к нему человека. Условность и правдоподобие в изобразительном искусстве. Реальность и фантазия в творческой деятельности художника. Выражение авторского отношения к изображаемому. Выразительные средства и правила изображения в изобразительном искусстве. Почему люди хранят произведения изобразительного искусства и высоко ценят, передавая из поколения в поколение?

Изображение предметного мира — натюрморт

Многообразие форм изображения мира вещей в истории искусства. О чем рассказывают изображения вещей. Появление жанра натюрморта. Натюрморт в истории искусства. Натюрморт в живописи, графике, скульптуре.

Плоскостное изображение и его место в истории искусства. Повествовательные, рассказывающие свойства плоских рисунков. Знаковость и декоративность плоского изображения в древности и в XX веке.

Понятие формы. Многообразие форм окружающего мира

Многообразие форм в мире. Понятие формы. Линейные, плоскостные и объемные формы. Плоские геометрические тела, которые можно увидеть в основе всего многообразия форм. Формы простые и сложные. Конструкция сложной формы. Правила изображения и средства выразительности. Выразительность формы.

Задание: конструирование из бумаги простых геометрических тел.

Изображение предмета на плоскости и линейная перспектива

Плоскость и объем. Изображение как окно в мир. Когда и почему возникли задачи объемного изображения? Перспектива как способ изображения на плоскости предметов в пространстве. Правила объемного изображения геометрических тел. Понятие ракурса.

Освещение. Свет и тень. Освещение как средство выявления объема предмета. Источник освещения. Понятия «свет», «блик», «полутень», «собственная тень», «рефлекс», «падающая тень». Богатство выразительных возможностей освещения в графике и живописи. Свет как средство организации композиции в картине.

Натюрморт в графике. Цвет в натюрморте

Графическое изображение натюрмортов. Композиция и образный строй в натюрморте: ритм пятен, пропорций, движение и покой, случайность и порядок. Натюрморт как выражение художником своих переживаний и представлений об окружающем его мире. Материалы и инструменты художника, и выразительность художественных техник.

Гравюра и ее виды. Выразительные возможности гравюры. Печатная форма (матрица) и оттиски.

Цвет в живописи и богатство его выразительных возможностей. Собственный цвет предмета (локальный) и цвет в живописи (обусловленный). Цветовая организация натюрморта — ритм цветовых пятен. Разные видение и понимание цветового состояния изображаемого мира в истории искусства. Выражение цветом в натюрморте настроений и переживаний художника.

Выразительные возможности натюрморта (обобщение темы)

Предметный мир в изобразительном искусстве. Выражение в натюрморте переживаний и мыслей художника, его представлений и представлений людей его эпохи об окружающем мире и о самих себе. Жанр натюрморта и его развитие. Натюрморт в искусстве XIX—XX веков. Натюрморт и выражение творческой индивидуальности художника.

«Вглядываясь в человека. Портрет в изобразительном искусстве» (11 ч)

Образ человека — главная тема искусства

Изображение человека в искусстве разных эпох. История возникновения портрета. Портрет как образ определенного реального человека. Портрет в искусстве Древнего Рима, эпохи Возрождения и в искусстве Нового времени. Парадный портрет и лирический портрет. Проблема сходства в портрете. Выражение в портретном изображении характера человека, его внутреннего мира.

Портрет в живописи, графике, скульптуре. Великие художники-портретисты.
Конструкция головы человека и ее пропорции

Закономерности в конструкции головы человека. Большая цельная форма головы и ее части. Пропорции лица человека. Средняя линия и симметрия лица. Величина и форма глаз, носа, расположение и форма рта. Подвижные части лица, мимика.

Изображение головы человека в пространстве. Повороты и ракурсы головы. Соотношение лицевой и черепной частей головы, соотношение головы и шеи. Большая форма и детализация. Шаровидность глаз и призматическая форма носа. Зависимость мягких подвижных тканей лица от конструкции костных форм. Закономерности конструкции и бесконечность индивидуальных особенностей и физиономических типов.

Графический портретный рисунок и выразительность образа человека

Образ человека в графическом портрете. Рисунок головы человека в истории изобразительного искусства.

Индивидуальные особенности, характер, настроение человека в графическом портрете. Выразительные средства и возможности графического изображения. Расположение на листе. Линия и пятно. Выразительность графического материала.

Портрет в скульптуре. Человек — основной предмет изображения в скульптуре. Скульптурный портрет в истории искусства. Выразительные возможности скульптуры. Материал скульптуры. Характер человека и образ эпохи в скульптурном портрете.

Сатирические образы человека. Правда жизни и язык искусства. Художественное преувеличение. Отбор деталей и обострение образа. Сатирические образы в искусстве. Карикатура. Дружеский шарж.

Образные возможности освещения в портрете

Изменение образа человека при различном освещении. Постоянство формы и изменение ее восприятия. Свет, направленный сбоку, снизу, рассеянный свет, изображение против света, контрастность освещения.

Портрет в живописи

Роль и место живописного портрета в истории искусства. Обобщенный образ человека в живописи Возрождения, в XVII—XIX веках, в XX веке. Композиция в парадном и лирическом портрете. Роль рук в раскрытии образа портретируемого.

Роль цвета в портрете

Цветовое решение образа в портрете. Цвет и тон. Цвет и освещение. Цвет как выражение настроения и характера героя портрета. Цвет и живописная фактура.

Великие портретисты (обобщение темы)

Выражение творческой индивидуальности художника в созданных им портретных образах. Личность художника и его эпоха. Личность героя портрета и творческая интерпретация ее художником. Индивидуальность образного языка в произведениях великих художников. Портретисты Брянщины

«Человек и пространство в изобразительном искусстве» (8 ч)

Жанры в изобразительном искусстве

Предмет изображения и картина мира в изобразительном искусстве. Изменения видения мира в разные эпохи. Жанры в изобразительном искусстве. Портрет. Натюрморт. Пейзаж. Тематическая картина: бытовой и исторический жанры.

Изображение пространства. Беседа о видах перспективы в изобразительном искусстве. Вид перспективы как средство выражения, вызванное определенными задачами. Отсутствие изображения пространства в искусстве Древнего Египта, связь персонажей общим действием и сюжетом. Движение фигур в пространстве, ракурс в искусстве Древней Греции и отсутствие изображения глубины. Пространство иконы и его смысл. Потребность в изображении глубины пространства и открытие правил линейной перспективы в искусстве Возрождения. Понятие точки зрения. Перспектива как изобразительная грамота. Нарушение правил перспективы в искусстве XX века и его образный смысл.

Правила линейной и воздушной перспективы

Перспектива — учение о способах передачи глубины пространства. Плоскость картины. Точка зрения. Горизонт и его высота. Уменьшение удаленных предметов — перспективные сокращения. Точка схода. Правила воздушной перспективы, планы воздушной перспективы и изменения контрастности. Пейзаж — большой мир. Организация изображаемого пространства

Пейзаж как самостоятельный жанр в искусстве. Превращение пустоты в пространство. Древний китайский пейзаж. Эпический и романтический пейзаж Европы. Огромный и легендарный мир в пейзаже. Его удаленность от зрителя. Организация перспективного пространства в картине. Роль выбора формата. Высота горизонта в картине и его образный смысл.

Пейзаж-настроение. Природа и художник. Пейзаж-настроение как отклик на переживания художника. Многообразие форм и красок окружающего мира. Изменчивость состояний природы в течение суток. Освещение в природе. Красота разных состояний в природе: утро, вечер, сумрак, туман, полдень. Роль колорита в пейзаже-настроении. Знакомство с творчеством художников-пейзажистов Брянской области
Городской пейзаж. Разные образы города в истории искусства и в российском искусстве XX века. Работа над графической композицией «Городской пейзаж». Желательны предварительные наброски с натуры. Возможен вариант коллективной работы путем создания аппликации из отдельных изображений (общая композиция после предварительного эскиза). При индивидуальной работе тоже может быть использован прием аппликации. Необходимо обратить внимание на ритмическую организацию листа. Выразительные возможности изобразительного искусства. Язык и смысл. Обобщение материала учебного года. Значение изобразительного искусства в жизни людей. Виды изобразительного искусства. Средства выразительности, основы образно-выразительного языка и произведение как целостность. Конструктивная основа произведения изобразительного искусства. Эпоха, направление в искусстве и творческая индивидуальность художника.

Содержание программы по предмету «Изобразительное искусство» 7 класс

ДИЗАЙН И АРХИТЕКТУРА В ЖИЗНИ ЧЕЛОВЕКА 35 час.

Архитектура и дизайн — конструктивные искусства в ряду пространственных искусств. Мир, который создаёт человек.

*Художник — дизайн — архитектура. Искусство композиции — основа дизайна и архитектуры
Основы композиции в конструктивных искусствах.*

Гармония, контраст и выразительность плоскостной композиции, или «Внесём порядок в хаос!».
Прямые линии и организация пространства.

Цвет — элемент композиционного творчества.

Свободные формы: линии и тоновые пятна.

Буква — строка — текст.

Искусство шрифта.

Когда текст и изображение вместе.

Композиционные основы макетирования в графическом дизайне.

В бескрайнем море книг и журналов.

Многообразие форм графического дизайна.

В мире вещей и зданий. Художественный язык конструктивных искусств. Объект и пространство.

От плоскостного изображения к объёмному макету.

Взаимосвязь объектов в архитектурном макете.

Конструкция: часть и целое.

Здание как сочетание различных объёмов. Понятие модуля.

Важнейшие архитектурные элементы здания.

Красота и целесообразность.

Вещь как сочетание объёмов и образ времени.

Форма и материал.

Цвет в архитектуре и дизайне.

Роль цвета в формотворчестве.

Город и человек. Социальное значение дизайна и архитектуры в жизни человека.

Город сквозь времена и страны.

Образы материальной культуры прошлого.

Город сегодня и завтра.

Пути развития современной архитектуры и дизайна.

Живое пространство города.

Город, микрорайон, улица.

Вещь в городе и дома.

Городской дизайн.

Интерьер и вещь в доме. Дизайн пространственно-вещной среды интерьера. ***Природа и архитектура.***

Организация архитектурно-ландшафтного пространства.

Ты — архитектор!

Замысел архитектурного проекта и его осуществление.

Человек в зеркале дизайна и архитектуры. Образ жизни и индивидуальное проектирование.

Мой дом — мой образ жизни.

Скажи мне, как ты живёшь, и я скажу, какой у тебя дом.

Интерьер, который мы создаём.

Пугало в огороде, или... Под шёпот фонтанных струй.

Мода, культура и ты.

Композиционно-конструктивные принципы дизайна одежды.

Встречают по одежке.

Автопортрет на каждый день.

Моделируя себя — моделируешь мир.

ИЗОБРАЗИТЕЛЬНОЕ ИСКУССТВО В ТЕАТРЕ, КИНО, НА ТЕЛЕВИДЕНИИ

Художник и искусство театра. Роль изображения в синтетических искусствах.

Искусство зримых образов. Изображение в театре и кино.

Правда и магия театра. Театральное искусство и художник.

Безграничное пространство сцены. Сценография — особый вид художественного творчества.

Сценография — искусство и производство.

Тайны актёрского перевоплощения. Костюм, грим и маска, или Магическое «если бы».

Привет от Карабаса Барабаса! Художник в театре кукол.

Третий звонок. Спектакль: от замысла к воплощению.

Эстафета искусств: от рисунка к фотографии. Эволюция изобразительных искусств и технологий.

Фотография — взгляд, сохранённый навсегда. Фотография — новое изображение реальности.

Грамота фотокомпозиции и съёмки. Основа операторского мастерства: умение видеть и выбирать.

Фотография — искусство светописси. Вещь: свет и фактура.

«На фоне Пушкина снимается семейство». Искусство фотопейзажа и фотоинтерьера.

Человек на фотографии. Операторское мастерство фотопортрета.

Событие в кадре. Искусство фоторепортажа.

Фотография и компьютер. Документ или фальсификация: факт и его компьютерная трактовка.

Фильм — творец и зритель. Что мы знаем об искусстве кино?

Многоголосый язык экрана. Синтетическая природа фильма и монтаж. Пространство и время в кино.

Художник — режиссёр — оператор. Художественное творчество в игровом фильме.

От большого экрана к твоему видео. Азбука киноязыка. Фильм — «рассказ в картинках». Воплощение замысла. Чудо движения: увидеть и снять. *Бесконечный мир кинематографа.* Искусство анимации или Когда художник больше, чем художник. Живые рисунки на твоём компьютере. **Телевидение — пространство культуры? Экран — искусство — зритель.**

Мир на экране: здесь и сейчас. Информационная и художественная природа телевизионного изображения.

Телевидение и документальное кино. Телевизионная документалистика: от видеосюжета до телерепортажа и очерка.

Жизнь врасплох, или Киноглаз.

Телевидение, видео, Интернет... Что дальше? Современные формы экранного языка.

В царстве кривых зеркал, или Вечные истины искусства.

5 класс

	раздел	Количество часов
1.	Декоративно-прикладное искусство и его виды	1
2.	Древние образы в народном искусстве	7
3.	Народные художественные промыслы	7
4.	Декоративно-прикладное искусство в культуре разных эпох и народов	4
5.	Декоративно-прикладное искусство в жизни современного человека	3
	итого	35

6 класс

	раздел	Количество часов
1.	Виды изобразительного искусства и основы образного языка	9
2.	Мир наших вещей. Натюрморт	7
3.	Вглядываясь в человека. Портрет в изобразительном искусстве	11
4.	Человек и пространство в изобразительном искусстве	8
	итого	35

7 класс

	раздел	Количество часов
1.	Город и человек. Социальное значение дизайна и архитектуры в жизни человека	5
2.	Человек в зеркале дизайна и архитектуры. Образ человека и индивидуальное проектирование	7
3.	Художник и искусство театра. Роль изображения в синтетических искусствах	6

4.	Эстафета искусств: от рисунка к фотографии. Эволюция изобразительных искусств и технологий	7
5.	Фильм творец и зритель. что мы знаем об искусстве кино?	5
6.	Экран – искусство – зритель	5
	ИТОГО	35