

Светоотражающие элементы на одежде детей

В зимнее время года, когда утренние и вечерние часы сумеречны, путь юных пешеходов от дома до школы или детского сада и обратно может проходить вне светового дня. Однако ребёнок всегда должен быть замечен на дороге. Поэтому родителям следует позаботиться о дополнительных мерах безопасности своего ребенка. Не последнюю роль в этом играет одежда, а точнее ее цвет и **светоотражающие элементы**.

Для пешехода очень важно быть заметным. По данным статистики большинство наездов транспорта на пешеходов происходят именно из-за плохой видимости пеших людей.

Многие производители детской одежды заботятся не только о красоте и удобстве своей продукции, но и безопасности юного пешехода, используя **светоотражающие элементы**: рисунки на куртках, вставные полоски и т.д. При выборе одежды для ребёнка следует отдавать предпочтение именно таким моделям.

При отсутствии специальной одежды необходимо приобрести другие формы **светоотражающих элементов**, которые могут быть размещены на сумке, куртке или других предметах. Такими же элементами безопасности следует оснастить санки, коляски и др.

Важно помнить, что при движении с ближним светом фар водитель замечает пешехода **со светоотражающим элементом** с расстояния 130 - 140 метров, тогда как без него – лишь с 25 – 40 метров. Безопасность детей на дорогах во многом зависит от того, насколько ответственно ведут себя водители автомобилей, следуют ли всем указаниям и все ли правила соблюдают. Особенно внимательно следить за дорогой водитель обязан, передвигаясь в условиях недостаточной видимости: в темное время суток, во время дождя или тумана.

В детских садах, школах проводятся занятия, классные часы по безопасности дорожного движения, в ходе которых детей обучают основным правилам поведения на улице и проезжей части, объясняют значения основных дорожных знаков и линий разметки и предостерегают от того, чего не следует делать. Изучение ПДД – основная мера, призванная обеспечить безопасность детей на дорогах.

Однако немаловажную роль играет участие родителей в обеспечении безопасности дорожного движения для детей. Одним из самых эффективных способов снизить риск дорожно-транспортных происшествий является использование **светоотражающих элементов** на одежде или сумке ребенка. Такой элемент (фликер) изготавливается из специального материала, который обладает способностью отражать свет фар на расстоянии от 130 до 200 метров. **Светоотражатели** могут иметь любую форму и окрашиваться в любые цвета, поэтому их легко можно превратить из сигнального приспособления в модную деталь одежды ребенка.

Светоотражатели всех типов (подвески, значки, ремни и нашивки, наклейки, светоотражающие браслеты и брелоки) легко закрепляются на рукавах или лацканах одежды или на портфеле. Светоотражатели в форме наклеек удобно использовать благодаря клейкой основе, которая надежно удерживает сигнальный элемент на любой поверхности.

Сделаем наш мир безопаснее!

Где нужно использовать световозвращающие элементы?

- На верхней одежде, обуви, шапках.
- На рюкзаках, сумках, папках и других предметах.
- На колясках, велосипедах, самокатах, роликах, санках и т.д.
- На шлеме и специальной защитной амуниции.



Что должен знать родитель?

- Приобретая одежду ребенку, нужно обратить внимание на наличие на ней световозвращающих элементов.
- Световозвращающие элементы у ребенка ростом до 140 см размещаются на рюкзаке, верхней части рукава, головном уборе.
- Чем больше световозвращающих элементов на одежде ребенка, тем он заметнее для водителя транспортного средства в темное время суток.
- В собственном автомобиле необходимо иметь сигнальный жилет со световозвращающими элементами.
- В темное время суток и в условиях недостаточной видимости рекомендуется использовать предметы со световозвращающими элементами, а вне населенных пунктов их использование обязательно (п. 4.1. ПДД РФ).



Что должен знать ребенок?

- Наличие световозвращающих элементов не дает преимущества в движении! Обязательно нужно убедиться, что водитель вас действительно увидел.
- Световозвращающие элементы нужно размещать на одежде, рюкзаках, колясках, личных вещах, велосипедах, роликах и других предметах.
- Можно использовать различные виды световозвращающих элементов — значки, браслеты, наклейки, брелоки, ленты, катафоты, термоаппликации и т.д.

**Чем ярче,
тем безопаснее!**




Госавтоинспекция
МВД России
www.gibdd.ru



ФКУ «Дирекция по управлению федеральной целевой программой «Повышение безопасности дорожного движения в 2013–2020 годах»
www.fcp-pbdd.ru



ГОСУДАРСТВЕННАЯ
ИНСПЕКЦИЯ
БЕЗОПАСНОСТИ
ДОРОЖНОГО ДВИЖЕНИЯ
МВД по РЕСПУБЛИКЕ
ТАТАРСТАН



БЕЗОПАСНОСТЬ НА ДОРОГЕ

Для чего нужны
**СВЕТОВОЗВРАЩАЮЩИЕ
ЭЛЕМЕНТЫ**

Более 90% наездов на пешеходов с тяжелыми последствиями совершается в темное время суток (вечером или ночью).

Улучшение видимости пешехода становится одним из важнейших способов предотвращения дорожно-транспортных происшествий с их участием.

На 70% уменьшается риск гибели для пешеходов при применении световозвращающих элементов.

Световозвращающие элементы — это элементы, изготовленные из специальных материалов, обладающие способностью возвращать луч света обратно к источнику.

Водитель при движении автомобиля со скоростью около 40 км/ч с использованием ближнего света фар может заметить пешехода на расстоянии около 25 метров, что не дает ему возможности успеть затормозить и избежать наезда.

Если пешеход использует световозвращающие элементы, то водитель имеет возможность заметить его с расстояния, превышающего 150 м.

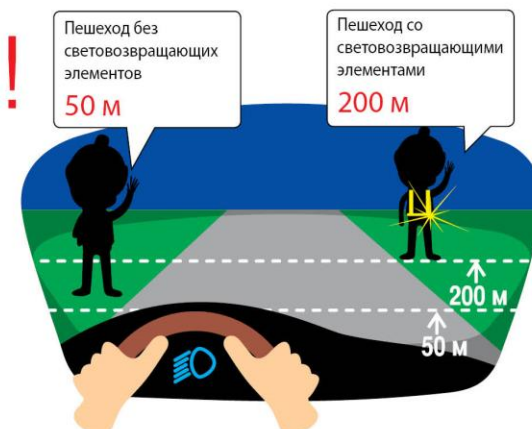
Как работают световозвращающие элементы?

Зона видимости для водителя в темное время суток.

Дальний свет фар




Ближний свет фар



Особенности применения световозвращающих элементов

Разместить световозвращающие элементы на одежде необходимо на высоте от 80 см до 1 метра от поверхности проезжей части.

Наиболее всего заметна прямая световозвращающая полоска длиной не менее 7 сантиметров, размещенная на одежде либо сумке. Лучше использовать одновременно несколько предметов со световозвращающими элементами различной формы и размеров.



Нашитые или прикрепляемые полоски, значки.



Круглые эмблемы, прикрепляемые к сумкам.



Сигнальные жилеты со световозвращающими элементами.