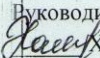





Рассмотрено
на заседании МО
воспитателей ДО
Протокол № 1
от «26» августа 2023г.
Руководитель МО
 Хамидуллина Н.П./

Согласовано
на заседании МС школы
Протокол № 1
от «26» августа 2023г.
Заместитель директора по ВР
 Л.П.Шункарова/

Утверждаю
Директор школы
 / Бадахшин Р.Н.
Введено в действие приказом
№ 179 «ОД» от «28» августа
2023г.



**Рабочая программа дошкольного образования
воспитателя старшей группы (от 5 до 6 лет) муниципального
бюджетного общеобразовательного учреждения Иж-
Бобьинской средней общеобразовательной школы имени
Братьев Буби Агрызского муниципального района Республики
Татарстан
Хамидуллиной Натальи Павловны.**

Принято на заседании
педагогического совета:
Протокол: №1
от «28» августа 2023г.

2023-2024 уч.год

ОГЛАВЛЕНИЕ

№	Наименование разделов	Стр.
I.	ЦЕЛЕВОЙ РАЗДЕЛ	3
1.	ПОЯСНИТЕЛЬНАЯ ЗАПИСКА	3
1.1.	ЦЕЛЬ И ЗАДАЧИ ПРОГРАММЫ	4
1.2.	ПРИНЦИПЫ И ПОДХОДЫ К ФОРМИРОВАНИЮ ПРОГРАММЫ	4
1.3.	ХАРАКТЕРИСТИКА ОСОБЕННОСТЕЙ РАЗВИТИЯ ДЕТЕЙ 5 - 6 ЛЕТ.	5
1.4.	ПЛАНИРУЕМЫЕ РЕЗУЛЬТАТЫ ОСВОЕНИЯ ПРОГРАММЫ В ВИДЕ ЦЕЛЕВЫХ ОРИЕНТИРОВ ОБЯЗАТЕЛЬНАЯ ЧАСТЬ ЧАСТЬ ПРОГРАММЫ, ФОРМИРУЕМАЯ УЧАСТНИКАМИ ОБРАЗОВАТЕЛЬНЫХ ОТНОШЕНИЙ	6
II.	СОДЕРЖАТЕЛЬНЫЙ РАЗДЕЛ	9
2.1.	СОДЕРЖАНИЕ ВОСПИТАТЕЛЬНО-ОБРАЗОВАТЕЛЬНОЙ РАБОТЫ ПО ОБРАЗОВАТЕЛЬНЫМ ОБЛАСТЯМ	9
2.2.	ОПИСАНИЕ ВАРИАТИВНЫХ ФОРМ, СПОСОБОВ, МЕТОДОВ И СРЕДСТВ РЕАЛИЗАЦИИ ПРОГРАММЫ	22
2.3.	ОСОБЕННОСТИ ОБРАЗОВАТЕЛЬНОЙ ДЕЯТЕЛЬНОСТИ РАЗНЫХ ВИДОВ И КУЛЬТУРНЫХ ПРАКТИК	24
2.4.	СПОСОБЫ И НАПРАВЛЕНИЯ ПОДДЕРЖКИ ДЕТСКОЙ ИНИЦИАТИВЫ	29
2.5.	ВЗАИМОДЕЙСТВИЕ ПЕДАГОГИЧЕСКОГО КОЛЛЕКТИВА С СЕМЬЯМИ ВОСПИТАННИКОВ	31
2.6.	СПЕЦИФИКА НАЦИОНАЛЬНЫХ СОЦИОКУЛЬТУРНЫХ УСЛОВИЙ ПРИ ОСУЩЕСТВЛЕНИИ ОБРАЗОВАТЕЛЬНОЙ ДЕЯТЕЛЬНОСТИ	35
III.	ОРГАНИЗАЦИОННЫЙ РАЗДЕЛ	37
3.1.	ПОСТРОЕНИЕ ОБРАЗОВАТЕЛЬНОГО ПРОЦЕССА	37
3.2.	ОРГАНИЗАЦИЯ РЕЖИМА ПРЕБЫВАНИЯ ДЕТЕЙ В ДО	44
3.3.	ОРГАНИЗАЦИЯ ПРЕДМЕТНО-ПРОСТРАНСТВЕННОЙ СРЕДЫ	47
3.4.	СИСТЕМА ФИЗКУЛЬТУРНО-ОЗДОРОВИТЕЛЬНОЙ РАБОТЫ	51
3.5.	РАЗВИТИЕ ИГРОВОЙ ДЕЯТЕЛЬНОСТИ	56
3.6.	МАТЕРИАЛЬНО-ТЕХНИЧЕСКОЕ ОБЕСПЕЧЕНИЕ ПРОГРАММЫ	57
IV.	КРАТКАЯ ПРЕЗЕНТАЦИЯ ПРОГРАММЫ	68

I. Целевой раздел

1. Пояснительная записка.

Рабочая программа для старшей группы МБОУ Иж-Бобьинской СОШ им.Братьев Буби разработана в соответствии с Основной образовательной программой МБОУ и с учетом примерной основной образовательной программы «От рождения до школы» Авторы: Н. Е. Веракса, Т. С. Комарова. М. А. Васильева (2019 г.).

Рабочая программа по развитию детей старшей группы обеспечивает разностороннее развитие детей в возрасте от 5 до 6 лет с учётом их возрастных и индивидуальных особенностей по основным направлениям - физическому, социально-коммуникативному, познавательному, речевому и художественно – эстетическому.

Реализуемая программа строится на принципе личностно–развивающего и гуманистического характера взаимодействия взрослого с детьми.

Рабочая программа разработана в соответствии:

- с Федеральным законом от 29.12.2012 г. № 273-ФЗ «Об образовании в Российской Федерации»;

- с ФГОС дошкольного образования (утв. приказом Министерства образования и науки Российской Федерации от 17 октября 2013 г. № 1155);

- с Порядком организации и осуществления образовательной деятельности по основным общеобразовательным программам - образовательным программам дошкольного образования (утв. приказом Министерства просвещения РФ от 31.07.2020 г. № 373);

- с Федеральной образовательной программой дошкольного образования (утв. приказом Минпросвещения РФ от 25.11.2022 г. № 1028);

- с основной образовательной программой дошкольного образования МБДОУ Д/С №19.

Рабочая программа направлена на реализацию обязательной части основной образовательной программы ДО и части, формируемой участниками образовательных отношений.

Программа является основой для преемственности образования детей дошкольного возраста и младшего школьного возраста.

Используемые парциальные программы:

- «Изобразительная деятельность в детском саду» И.А. Лыкова, ООО «Карапуз – дидактика», 2009.;
- Р.К. Шаехова «Региональная программа дошкольного образования» РИЦ, 2012
- З.М.Зарипова «Обучение русскоязычных детей татарскому языку»;Казань 2012
- З.М.Зарипова «Говорим по русски» г.Наб.Челны 2015
- Ф.В.Хазратова «Обучение детей татарской национальности родному языку» Казань «Фолиант» 2013
- – Шаехова Р.К. под ред.Магариф-Вақыт “Сөөнеч”

Программа включает в себя 3 основных раздела: целевой, содержательный, организационный. В каждом из них отражается обязательная часть и часть, формируемая участниками образовательных отношений.

1.1. Цель и задачи Программы

Цель рабочей программы - разностороннее развитие ребёнка в период дошкольного детства с учётом возрастных и индивидуальных особенностей на основе духовно-нравственных ценностей российского народа, исторических и национально-культурных традиций.

Задачи рабочей программы:

- обеспечение единых для Российской Федерации содержания ДО и планируемых результатов освоения образовательной программы ДО;
 - приобщение детей 5-6 лет к базовым ценностям российского народа - жизнь, достоинство, права и свободы человека, патриотизм, гражданственность, высокие нравственные идеалы, крепкая семья, созидательный труд, приоритет духовного над материальным, гуманизм, милосердие, справедливость, коллективизм, взаимопомощь и взаимоуважение, историческая память и преемственность поколений, единство народов России; создание условий для формирования ценностного отношения к окружающему миру, становления опыта действий и поступков на основе осмысления ценностей;
 - построение (структурирование) содержания образовательной деятельности на основе учёта возрастных и индивидуальных особенностей развития детей 5-6 лет;
 - создание условий для равного доступа к образованию для детей 5-6 лет с учётом разнообразия образовательных потребностей и индивидуальных возможностей;
 - охрана и укрепление физического и психического здоровья детей, в т.ч. их эмоционального благополучия;
 - обеспечение развития физических, личностных, нравственных качеств и основ патриотизма, интеллектуальных и художественно-творческих способностей ребёнка, его инициативности, самостоятельности и ответственности;
 - обеспечение психолого-педагогической поддержки семьи и повышение компетентности родителей (законных представителей) в вопросах воспитания, обучения и развития, охраны и укрепления здоровья детей, обеспечения их безопасности;
2. - достижение детьми на этапе завершения дошкольного образования уровня развития, необходимого и достаточного для успешного освоения ими образовательных программ начального общего образования.

1.2. Принципы и подходы в организации образовательного процесса:

Рабочая программа построена на следующих принципах дошкольного образования, установленных ФГОС ДО:

- 1) полноценное проживание ребёнком всех этапов детства, обогащение (амплификация) детского развития;
- 2) построение образовательной деятельности на основе индивидуальных особенностей каждого ребёнка, при котором сам ребёнок становится активным в выборе содержания своего образования, становится субъектом образования;
- 3) содействие и сотрудничество детей и родителей (законных представителей), совершеннолетних членов семьи, принимающих участие в воспитании детей 5-6 лет, а также педагогических работников (далее вместе - взрослые);
- 4) признание ребёнка полноценным участником (субъектом) образовательных отношений;
- 5) поддержка инициативы детей в различных видах деятельности;
- 6) сотрудничество с семьёй;
- 7) приобщение детей к социокультурным нормам, традициям семьи, общества и государства;
- 8) формирование познавательных интересов и познавательных действий ребёнка в различных видах деятельности;

9) возрастная адекватность дошкольного образования (соответствие условий, требований, методов возрасту и особенностям развития);

10) учёт этнокультурной ситуации развития детей.

Основными подходами к формированию рабочей программы являются:

- *деятельностный подход*, предполагающий развитие ребенка в деятельности, включающей такие компоненты как само целеполагание, само планирование, самоорганизация, самооценка, самоанализ;

- *интегративный подход*, ориентирующий на интеграцию процессов обучения, воспитания и развития в целостный образовательный процесс в интересах развития ребенка;

- *индивидуальный подход*, предписывающий гибкое использование педагогами различных средств, форм и методов по отношению к каждому ребенку;

- *личностно-ориентированный подход*, который предусматривает организацию образовательного процесса на основе признания уникальности личности ребенка и создания условий для ее развития на основе изучения задатков, способностей, интересов, склонностей;

- *средовый подход*, ориентирующий на использование возможностей внутренней и внешней среды образовательной организации в воспитании и развитии личности ребенка.

1.3. ХАРАКТЕРИСТИКА ОСОБЕННОСТЕЙ РАЗВИТИЯ ДЕТЕЙ 5 - 6 ЛЕТ.

Возрастные и индивидуальные особенности контингента детей старшей группы

В старшей группе 3 детей. Из них 2 девочки, 1 мальчик. Все дети группы владеют первыми навыками самообслуживания, соблюдают правила личной гигиены.

У большинства детей развита мелкая моторика. Дети группы любознательны, проявляют высокую познавательную активность, любят слушать сказки, заучивать стихотворения.

В игровой деятельности дети дружелюбны, умеют играть коллективно, в паре, легко делятся игрушками с товарищами.

Продолжается совершенствоваться речь, в том числе ее звуковая сторона.

Возрастные особенности детей 5 – 6 лет.

Ребёнок 5-6 лет стремится познать себя и другого человека как представителя общества (ближайшего социума), постепенно начинает осознавать связи и зависимости в социальном поведении и взаимоотношениях людей.

В этом возрасте в поведении дошкольников происходят качественные изменения - формируется возможность саморегуляции, т.е. дети начинают предъявлять к себе те требования, которые раньше предъявлялись им взрослыми.

В возрасте от 5 до 6 лет происходят изменения в представлениях ребёнка о себе.

В 5-6 лет у ребёнка формируется система первичной гендерной идентичности, поэтому после 6 лет воспитательные воздействия на формирование её отдельных сторон уже гораздо менее эффективны.

Существенные изменения происходят в этом возрасте в детской игре, а именно в игровом взаимодействии, в котором существенное место начинает занимать совместное обсуждение правил игры. Усложняется игровое пространство.

Более совершенной становится крупная моторика.

Представления об основных свойствах предметов ещё более расширяются и углубляются.

Дети хорошо усваивают названия тех дней недели и месяцев года, с которыми связаны яркие события. Внимание детей становится более устойчивым и произвольным.

Объём памяти изменяется не существенно. Улучшается её устойчивость.

В 5-6 лет ведущее значение приобретает наглядно-образное мышление, которое позволяет ребёнку решать более сложные задачи с использованием обобщённых наглядных средств (схем, чертежей и пр.) и обобщённых представлений о свойствах различных предметов и явлений.

Возраст 5-6 лет можно охарактеризовать как возраст овладения ребёнком активным (продуктивным) воображением, которое начинает приобретать самостоятельность, отделяясь от практической деятельности и предваряя её.

На шестом году жизни ребёнка происходят важные изменения в развитии речи. Для детей этого возраста становится нормой правильное произношение звуков. Словарь активно пополняется. Дошкольники могут использовать в речи сложные случаи грамматики. Строят игровые и деловые диалоги.

Круг чтения ребёнка 5-6 лет пополняется произведениями разнообразной тематики, в том числе связанной с проблемами взаимоотношений со взрослыми, сверстниками, с историей страны.

Повышаются возможности безопасности жизнедеятельности ребенка 5-6 лет.

В старшем дошкольном возрасте активно развиваются планирование и самооценивание трудовой деятельности (при условии сформированности всех других компонентов детского труда).

В процессе восприятия художественных произведений, произведений музыкального и изобразительного искусства дети способны осуществлять выбор того (произведений, персонажей, образов), что им больше нравится, обосновывая его с помощью элементов эстетической оценки.

Происходит существенное обогащение музыкальной эрудиции детей. Совершенствуется качество музыкальной деятельности. Творческие проявления становятся более осознанными и направленными.

В продуктивной деятельности дети могут изобразить задуманное.

Конструируют по условиям, заданным взрослым, но уже готовы к самостоятельному творческому конструированию из разных материалов.

Национально – культурные особенности:

Этнический состав воспитанников группы: русские, татары, но основной контингент – дети из татароязычных семей. Обучение и воспитание в ДО осуществляется на татарском языке.

Реализация регионального компонента осуществляется через знакомство с национально-культурными особенностями РТ. Знакомясь с родным краем, его достопримечательностями, ребенок учится осознавать себя, живущим в определенный временной период, в определенных этнокультурных условиях. Данная информация реализуется через целевые прогулки, беседы.

Приоритетное направление деятельности:

Рабочая программа составлена с учетом интеллектуального развития детей в процессе учебной, игровой, трудовой деятельности. Основной упор сделан на применении дидактических игр и игровых упражнений. Содержание игр направляет на организацию игрового взаимодействия ребенка со сверстниками, учит правильно выстраивать отношения в игровых ситуациях, самостоятельно или с помощью воспитателя организовывать трудовую деятельность и т.д.

Программа определяет содержание и организацию образовательного процесса для детей и направлена на формирование общей культуры, развитие физических, интеллектуальных и личностных качеств, формирование предпосылок учебной деятельности, обеспечивающих социальную успешность, сохранение и укрепление здоровья детей.

Содержание психолого-педагогической работы ориентировано на разностороннее развитие дошкольников с учетом их возрастных и индивидуальных особенностей по основным направлениям развития и образования детей: социально-коммуникативное развитие, познавательное развитие, речевое развитие, художественно-эстетическое развитие, физическое развитие.

ДО работает в условиях полного 10,5 часового рабочего дня:

-соотношение обязательной части Программы и части, формируемой участниками образовательных отношений 60% к 40%;

-группа функционирует в режиме 5-ти дневной недели.

1.4 Планируемые результаты реализации Федеральной программы.

К шести годам:

ребенок демонстрирует ярко выраженную потребность в двигательной активности, проявляет интерес к новым и знакомым физическим упражнениям, пешим прогулкам, показывает избирательность и инициативу при выполнении упражнений, имеет представления о некоторых видах спорта, туризме, как форме активного отдыха;

ребенок проявляет осознанность во время занятий физической культурой, демонстрирует выносливость, быстроту, силу, гибкость, ловкость, координацию, выполняет упражнения в заданном ритме и темпе, способен проявить творчество при составлении несложных комбинаций из знакомых упражнений;

ребенок проявляет доступный возрасту самоконтроль, способен привлечь внимание других детей и организовать знакомую подвижную игру;

ребенок проявляет духовно-нравственные качества и основы патриотизма в процессе ознакомления с видами спорта и достижениями российских спортсменов;

ребенок владеет основными способами укрепления здоровья (закаливание, утренняя гимнастика, соблюдение личной гигиены, безопасное поведение и другие); мотивирован на сбережение и укрепление собственного здоровья и здоровья окружающих;

ребенок настроен положительно по отношению к окружающим, охотно вступает в общение со взрослыми и сверстниками, проявляет сдержанность по отношению к незнакомым людям, при общении со взрослыми и сверстниками ориентируется на общепринятые нормы и правила культуры поведения, проявляет в поведении уважение и привязанность к родителям (законным представителям), демонстрирует уважение к педагогам, интересуется жизнью семьи и ДО;

ребенок способен различать разные эмоциональные состояния взрослых и сверстников, учитывает их в своем поведении, откликается на просьбу помочь, в оценке поступков опирается на нравственные представления;

ребенок проявляет активность в стремлении к познанию разных видов труда и профессий, бережно относится к предметному миру как результату труда взрослых, стремится участвовать в труде взрослых, самостоятелен, инициативен в самообслуживании, участвует со сверстниками в разных видах повседневного и ручного труда;

ребенок владеет представлениями о безопасном поведении, соблюдает правила безопасного поведения в разных видах деятельности, демонстрирует умения правильно и безопасно пользоваться под присмотром взрослого бытовыми предметами и приборами, безопасного общения с незнакомыми животными, владеет основными правилами

безопасного поведения на улице;

ребенок регулирует свою активность в деятельности, умеет соблюдать очередность и учитывать права других людей, проявляет инициативу в общении и деятельности, задает вопросы различной направленности, слушает и понимает взрослого, действует по правилу или образцу в разных видах деятельности, способен к произвольным действиям;

ребенок проявляет инициативу и самостоятельность в процессе придумывания загадок, сказок, рассказов, владеет первичными приемами аргументации и доказательства, демонстрирует богатый словарный запас, безошибочно пользуется обобщающими словами и понятиями, самостоятельно пересказывает рассказы и сказки, проявляет избирательное отношение к произведениям определенной тематики и жанра;

ребенок испытывает познавательный интерес к событиям, находящимся за рамками личного опыта, фантазирует, предлагает пути решения проблем, имеет представления о социальном, предметном и природном мире; ребенок устанавливает закономерности причинно-следственного характера, приводит логические высказывания; проявляет любознательность;

ребенок использует математические знания, способы и средства для познания окружающего мира; способен к произвольным умственным действиям; логическим операциям анализа, сравнения, обобщения, систематизации, классификации и другим, оперируя предметами разными по величине, форме, количеству; владеет счетом, ориентировкой в пространстве и времени;

ребенок знает о цифровых средствах познания окружающей действительности, использует некоторые из них, придерживаясь правил безопасного обращения с ними;

ребенок проявляет познавательный интерес к населенному пункту, в котором живет, знает некоторые сведения о его достопримечательностях, событиях городской и сельской жизни; знает название своей страны, ее государственные символы;

ребенок имеет представление о живой природе разных регионов России, может классифицировать объекты по разным признакам; имеет представление об особенностях и потребностях живого организма, изменениях в жизни природы в разные сезоны года, соблюдает правила поведения в природе, ухаживает за растениями и животными, бережно относится к ним;

ребенок проявляет интерес и (или) с желанием занимается музыкальной, изобразительной, театрализованной деятельностью; различает виды, жанры, формы в музыке, изобразительном и театральном искусстве; проявляет музыкальные и художественно-творческие способности;

ребенок принимает активное участие в праздничных программах и их подготовке; взаимодействует со всеми участниками культурно-досуговых мероприятий;

ребенок самостоятельно определяет замысел рисунка, аппликации, лепки, постройки, создает образы и композиционные изображения, интегрируя освоенные техники и средства выразительности, использует разнообразные материалы;

ребенок согласовывает свои интересы с интересами партнеров в игровой деятельности, умеет предложить и объяснить замысел игры, комбинировать сюжеты на основе разных событий, создавать игровые образы, управлять персонажами в режиссерской игре;

ребенок проявляет интерес к игровому экспериментированию, развивающим и

познавательным играм, в играх с готовым содержанием и правилами действует в точном соответствии с игровой задачей и правилами.

II. СОДЕРЖАТЕЛЬНЫЙ РАЗДЕЛ

2.1. СОДЕРЖАНИЕ ВОСПИТАТЕЛЬНО-ОБРАЗОВАТЕЛЬНОЙ РАБОТЫ ПО ОБРАЗОВАТЕЛЬНЫМ ОБЛАСТЯМ

Содержание Программы обеспечивает развитие личности, мотивации и способностей детей в различных видах деятельности и охватывает следующие образовательные области:

- **социально-коммуникативное развитие;**
- **познавательное развитие;**
- **речевое развитие;**
- **художественно - эстетическое развитие;**
- **физическое развитие.**

Образовательная область «Социально – коммуникативное развитие»

В области социально-коммуникативного развития основными задачами образовательной деятельности являются:

1) в сфере социальных отношений:

обогащать представления детей о формах поведения и действиях в различных ситуациях в семье и ДО;

содействовать пониманию детьми собственных и чужих эмоциональных состояний и переживаний, овладению способами эмпатийного поведения в ответ на разнообразные эмоциональные проявления сверстников и взрослых;

поддерживать интерес детей к отношениям и событиям в коллективе, согласованию действий между собой и заинтересованности в общем результате совместной деятельности;

обеспечивать умение детей вырабатывать и принимать правила взаимодействия в группе, понимание детьми последствий несоблюдения принятых правил;

расширять представления о правилах поведения в общественных местах; об обязанностях в группе;

2) в области формирования основ гражданственности и патриотизма:

воспитывать уважительное отношение к Родине, к людям разных национальностей, проживающим на территории России, их культурному наследию;

знакомить детей с содержанием государственных праздников и традициями празднования, развивать патриотические чувства, уважение и гордость за поступки героев Отечества, достижения страны;

поддерживать детскую любознательность по отношению к родному краю, эмоциональный отклик на проявления красоты в различных архитектурных объектах и произведениях искусства, явлениях природы;

3) в сфере трудового воспитания:

формировать представления о профессиях и трудовых процессах;

воспитывать бережное отношение к труду взрослых, к результатам их труда; развивать самостоятельность и инициативу в трудовой деятельности по самообслуживанию, хозяйственно-бытовому, ручному труду и конструированию, труду в природе;

знакомить детей с элементарными экономическими знаниями, формировать первоначальные представления о финансовой грамотности;

4) в области формирования безопасного поведения:

формировать представления детей об основных источниках и видах опасности в быту, на улице, в природе, в информационно-телекоммуникационной сети "Интернет" (далее - сеть Интернет) и способах безопасного поведения; о правилах безопасности дорожного движения в качестве пешехода и пассажира транспортного средства;

формировать осмотрительное отношение к потенциально опасным для человека ситуациям;

знакомить с основными правилами пользования сети Интернет, цифровыми ресурсами, исключая практическое использование электронных средств обучения индивидуального использования.

Содержание образовательной деятельности.

1) В сфере социальных отношений.

Педагог предоставляет детям возможность рассказать о себе, выразить собственные потребности и желания, воспитывает самоуважение и уверенность в себе, подчеркивает достижения ребенка. Знакомит детей с их правами. Обогащает представления детей о расширении форм поведения и действий детей в ситуации взросления (помощь взрослым дома и в группе, сочувствие и поддержка детей с ОВЗ в ДОО; забота и поддержка младших).

Педагог знакомит детей с основными эмоциями и чувствами, их выражением в мимике, пантомимике, действиях, интонации речи. Анализирует с детьми причины и события, способствующие возникновению эмоций, рассматривает примеры из жизненного опыта детей, произведений литературы и изобразительного искусства, кинематографа и мультипликации. Учит детей понимать свои и чужие эмоциональные состояния, разговаривать о них, демонстрирует примеры эмоциональной поддержки и адекватные возрасту способы регуляции эмоциональных состояний.

Обогащает представления о семье, семейных и родственных отношениях: члены семьи, ближайшие родственники по линии матери и отца. Способствует пониманию того, как поддерживаются родственные связи (переписка, разговор по телефону, посещения, совместный отдых), как проявляются в семье забота, любовь, уважение друг к другу. Рассматривает проявления семейных традиций и отношения к пожилым членам семьи. Обогащает представления детей о заботе и правилах оказания посильной помощи больному члену семьи.

Педагог поддерживает стремление ребенка быть членом детского коллектива: иметь ближайшее окружение и предпочтения в общении; стремиться к деловому сотрудничеству; в совместной деятельности ориентироваться на свои возможности и сверстника. Способствует овладению детьми умений совместной деятельности: принимать общую цель, договариваться о способах деятельности и материалах, в процессе

общего дела быть внимательными друг к другу, проявлять заинтересованность в достижении результата, выражать свое отношение к результату и взаимоотношениям. Поддерживает предотвращение и самостоятельное преодоление конфликтных ситуаций, уступки друг другу, уточнения причин несогласия. Обогащает опыт освоения детьми групповых форм совместной деятельности со сверстниками.

Педагог в совместной деятельности с детьми поощряет обсуждение и установление правил взаимодействия в группе, способствует пониманию детьми последствий несоблюдения принятых правил.

Расширяет представления о правилах поведения в общественных местах; об обязанностях в группе. Обогащает словарь детей вежливыми словами (доброе утро, добрый вечер, хорошего дня, будьте здоровы, пожалуйста, извините, спасибо).

Развивает позитивное отношение к ДОО: поддерживает желание детей соблюдать порядок и чистоту в группе, преобразовывать пространство в зависимости от предстоящих событий (праздники, мероприятия), воспитывает бережное отношение к пространству и оборудованию ДОО. Включает детей в подготовку мероприятий для родителей (законных представителей), пожилых людей, младших детей в ДОО. Поддерживает чувство гордости детей, удовлетворение от проведенных мероприятий.

2) В области формирования основ гражданственности и патриотизма.

Педагог воспитывает уважительное отношение к нашей Родине - России. Расширяет представления о государственных символах России - гербе, флаге, гимне, знакомит с историей их возникновения в доступной для детей форме. Обогащает представления детей о том, что Россия - большая многонациональная страна, воспитывает уважение к людям разных национальностей, их культуре. Развивает интерес к жизни людей разных национальностей, проживающих на территории России, их образу жизни, традициям и способствует его выражению в различных видах деятельности детей (рисуют, играют, обсуждают). Уделяет особое внимание традициям и обычаям народов, которые проживают на территории малой родины.

Обогащает представления детей о государственных праздниках: День России, День народного единства, День Государственного флага Российской Федерации, День Государственного герба Российской Федерации, День защитника Отечества, День Победы, Всемирный день авиации и космонавтики. Знакомит детей с содержанием праздника, с традициями празднования, памятными местами в населенном пункте, посвященными празднику. Воспитывает уважение к защитникам и героям Отечества. Знакомит детей с яркими биографическими фактами, поступками героев Отечества, вызывает позитивный эмоциональный отклик и чувство гордости.

Педагог обогащает представления детей о малой родине: поддерживает любознательность по отношению к родному краю; интерес, почему именно так устроен населенный пункт (расположение улиц, площадей, различных объектов инфраструктуры); знакомит со смыслом некоторых символов и памятников населенного пункта, развивает умения откликаться на проявления красоты в различных архитектурных объектах. Поддерживает проявления у детей первичной социальной активности: желание принять участие в значимых событиях, переживание эмоций, связанных с событиями военных лет и подвигами горожан (чествование ветеранов, социальные акции и прочее).

3) В сфере трудового воспитания.

Педагог обогащает представления детей о труде взрослых, знакомит детей дошкольного возраста с разными видами производительного (промышленность,

строительство, сельское хозяйство) и обслуживающего (сфера досуга и отдыха, сфера культуры, медицина, торговля) труда. Создает образовательные ситуации по ознакомлению детей с конкретными профессиями взрослых, демонстрирует возможные связи между профессиями, обращает внимание детей на содержание каждой профессии в соответствии с общей структурой трудового процесса (мотив, цель, инструменты и оборудование, содержание действий, выбор трудовых действий в соответствии с целью, результат): продавец продает товар покупателю, рабочий на фабрике изготавливает товар, шофер развозит товар по магазинам, грузчик разгружает товар.

Педагог формирует представление детей о современной технике, в том числе цифровой, ее разнообразии, создает образовательные ситуации для знакомства детей с конкретными техническими приборами, показывает, как техника способствует ускорению получения результата труда и облегчению труда взрослых.

Педагог создает условия для знакомства детей с экономическими знаниями, рассказывает о назначении рекламы для распространения информации о товаре, формирует представление о финансовой грамотности человека, обсуждает с детьми назначение денег и их участие в процессе приобретения товаров или услуг, организует проблемные и игровые ситуации для детей, развивает умения планировать расходы на покупку необходимых товаров и услуг, формирует уважение к труду родителей (законных представителей).

Педагог продолжает поощрять инициативность и самостоятельность детей в процессах самообслуживания в группе (убрать постель после сна, расставить ровно стулья за столами в зоне учебной деятельности), создает проблемные и игровые ситуации для развития умений выполнять отдельные трудовые действия, привлекает к решению поставленных задач родителей (законных представителей) с целью создания дома условий для развития умений реализовывать элементы хозяйственно-бытового труда: вымыть тарелку после обеда, вытереть пыль в комнате, застелить кровать, погладить носовой платок, покормить домашнего питомца и тому подобное.

Педагог создает условия для коллективного выполнения детьми трудовых поручений во время дежурства, учит детей распределять между собой трудовые поручения для получения единого трудового результата.

4) В области формирования безопасного поведения.

Педагог создает условия для закрепления представлений детей о правилах безопасного поведения в быту, на улице, в природе, в общении с людьми, в том числе в сети Интернет. Обсуждает с детьми содержание детских книг, где герои попадают в опасные ситуации, побуждает детей к рассуждениям, что нужно было сделать, чтобы избежать опасности, обговаривает вместе с детьми алгоритм безопасного поведения. Рассматривает с детьми картинки, постеры, где раскрывается связь между необдуманным и неосторожным действиями человека и опасными последствиями разрешения ситуации (наступил на люк - чуть не провалился в шахту, толкнул ребенка на горке - мальчик упал на острый лед и тому подобное). Иницирует проблемными вопросами желание детей рассказать о том, как можно было избежать опасной ситуации, какие советы дети могли бы дать героям, представленным на картинках.

Педагог создает условия для самостоятельной деятельности детей, где можно было бы применить навыки безопасного поведения: организует игровые и проблемные ситуации, решая которые ребенок может закрепить правила безопасного поведения. Иницирует вместе с детьми создание общих правил безопасного поведения в группе, на улице, в природе, в общении с людьми, поощряет интерес детей к данной теме,

поддерживает их творческие находки и предложения. Читает с детьми художественную литературу, инициирует обсуждение с детьми тех эпизодов книги, где герои попадают в опасную ситуацию, активизирует проблемными вопросами желание детей рассказать, как нужно было себя вести в подобной ситуации, чтобы избежать опасности.

Педагог обсуждает с детьми правила пользования сетью Интернет, цифровыми ресурсами.

Образовательная область «Познавательное развитие»

В области познавательного развития основными задачами образовательной деятельности являются:

1) развивать интерес детей к самостоятельному познанию объектов окружающего мира в его разнообразных проявлениях и простейших зависимостях;

2) формировать представления детей о цифровых средствах познания окружающего мира, способах их безопасного использования;

3) развивать способность использовать математические знания и аналитические способы для познания математической стороны окружающего мира: опосредованное сравнение объектов с помощью заместителей (условной меры), сравнение по разным основаниям, счет, упорядочивание, классификация, сериация и тому подобное); совершенствовать ориентировку в пространстве и времени;

4) развивать способы взаимодействия с членами семьи и людьми ближайшего окружения в познавательной деятельности, расширять самостоятельные действия различной направленности, закреплять позитивный опыт в самостоятельной и совместной со взрослым и сверстниками деятельности;

5) расширять представления о многообразии объектов живой природы, их особенностях, среде обитания и образе жизни, в разные сезоны года, их потребностях; продолжать учить группировать объекты живой природы;

6) продолжать учить детей использовать приемы экспериментирования для познания объектов живой и неживой природы и их свойств и качеств;

7) продолжать знакомить с сезонными изменениями в природе, и деятельностью человека в разные сезоны, воспитывать положительное отношение ко всем живым существам, желание их беречь и заботиться.

Содержание образовательной деятельности.

1) Сенсорные эталоны и познавательные действия:

педагог закрепляет умения детей различать и называть все цвета спектра и ахроматические цвета, оттенки цвета, тоны цвета, теплые и холодные оттенки; расширяет знания об известных цветах, знакомит с новыми цветами (фиолетовый) и оттенками (голубой, розовый, темно-зеленый, сиреневый); развивает способность различать и называть геометрические фигуры, осваивать способы воссоздания фигуры из частей, деления фигуры на части; выделять структуру плоских геометрических фигур, использовать сенсорные эталоны для оценки свойств и качеств предметов. Посредством игровой и познавательной мотивации педагог организует освоение детьми умений выделять сходство и отличие между группами предметов, сравнивать предметы по 3 - 5

признакам, группировать предметы по разным основаниям преимущественно на основе зрительной оценки; совершенствует приемы сравнения, упорядочивания и классификации на основе выделения их существенных свойств и отношений. Формирует представления о том, как люди используют цифровые средства познания окружающего мира и какие правила необходимо соблюдать для их безопасного использования;

педагог демонстрирует детям способы осуществления разных видов познавательной деятельности, осуществления контроля, самоконтроля и взаимоконтроля результатов деятельности и отдельных действий во взаимодействии со сверстниками, поощряет проявление наблюдательности за действиями взрослого и других детей. В процессе организации разных форм совместной познавательной деятельности показывает детям возможности для обсуждения проблемы, для совместного нахождения способов ее решения, поощряет проявление инициативы, способности формулировать и отвечать на поставленные вопросы.

2) Математические представления:

в процессе обучения количественному и порядковому счету в пределах десяти педагог совершенствует счетные умения детей, понимание независимости числа от пространственно-качественных признаков, знакомит с цифрами для обозначения количества и результата сравнения предметов, с составом чисел из единиц в пределах пяти; подводит к пониманию отношений между рядом стоящими числами;

педагог совершенствует умения выстраивать сериационные ряды предметов, различающихся по размеру, в возрастающем и убывающем порядке в пределах десяти на основе непосредственного сравнения, показывает взаимоотношения между ними; организует освоение детьми опосредованного сравнения предметов по длине, ширине, высоте с помощью условной меры; обогащает представления и умения устанавливать пространственные отношения при ориентировке на листе бумаги и временные зависимости в календарных единицах времени: сутки, неделя, месяц, год.

3) Окружающий мир:

педагог расширяет первичные представления о малой родине и Отечестве, о населенном пункте, его истории, его особенностях (местах отдыха и работы близких, основных достопримечательностях). Закрепляет представления о названии ближайших улиц, назначении некоторых общественных учреждений - магазинов, поликлиники, больниц, кинотеатров, кафе. Развивает познавательный интерес к родной стране, к освоению представлений о ее столице, государственном флаге и гербе, о государственных праздниках России, памятных исторических событиях, героях Отечества. Формирует представления о многообразии стран и народов мира;

педагог формирует у детей понимание многообразия людей разных национальностей - особенностей их внешнего вида, одежды, традиций; развивает интерес к сказкам, песням, играм разных народов; расширяет представления о других странах и народах мира, понимание, что в других странах есть свои достопримечательности, традиции, свои флаги и гербы.

4) Природа:

педагог формирует представления о многообразии объектов животного и растительного мира, их сходстве и различии во внешнем виде и образе жизни поведению в разные сезоны года; совершенствует умения сравнивать, выделять признаки, группировать объекты живой природы по их особенностям, месту обитания, образу жизни, питанию; направляет внимание детей на наличие потребностей у животных и

растений (свет, тепло, вода, воздух, питание); создает ситуации для понимания необходимости ухода за растениями и животными относительно их потребностей;

педагог организует целенаправленное экспериментирование и опыты для ознакомления детей со свойствами объектов неживой природы, расширяя представления об объектах неживой природы, как среде обитания животных и растений (вода, почва, воздух, горы). Уточняет представления о признаках разных времен года (погодные изменения, состояние деревьев, покров, изменений в жизни человека, животных и растений); о деятельности человека в разные сезоны года (выращивание растений, сбор урожая, народные праздники и развлечения и другое);

способствует усвоению детьми правил поведения в природе, формируя понимание ценности живого, воспитывает желание защитить и сохранить живую природу.

Образовательная область «Речевое развитие»

В области речевого развития основными задачами образовательной деятельности являются:

1) Формирование словаря:

обогащение словаря: вводить в словарь детей существительные, обозначающие профессии (каменщик, тракторист, швея); названия техники (экскаватор, комбайн); прилагательные, обозначающие признаки предметов; наречия, характеризующие отношение людей к труду (старательно, бережно); глаголы, характеризующие трудовую деятельность людей. Упражнять детей в умении подбирать слова со сходными значениями (синонимы) и противоположными значениями (антонимы);

активизация словаря: закреплять у детей умение правильно, точно по смыслу употреблять в речи существительные, прилагательные, глаголы, наречия, предлоги, использовать существительные с обобщающим значением (строитель, хлебороб).

2) Звуковая культура речи:

закреплять правильное, отчетливое произношение всех звуков родного языка; умение различать на слух и отчетливо произносить часто смешиваемые звуки (с-ш, ж-з); определять место звука в слове. Продолжать развивать фонематический слух. Отрабатывать интонационную выразительность речи.

3) Грамматический строй речи:

совершенствовать умение детей согласовывать в предложении существительные с числительными, существительные с прилагательным, образовывать множественное число существительных, обозначающих детенышей животных. Развивать умения пользоваться несклоняемыми существительными (метро); образовывать по образцу однокоренные слова (кот-котенок-котище), образовывать существительные с увеличительными, уменьшительными, ласкательными суффиксами и улавливать оттенки в значении слов;

познакомить с разными способами образования слов. Продолжать совершенствовать у детей умение составлять по образцу простые и сложные предложения; при инсценировках пользоваться прямой и косвенной речью.

4) Связная речь:

совершенствовать диалогическую и монологическую формы речи: закреплять умения поддерживать непринужденную беседу, задавать вопросы, правильно отвечать на

вопросы педагога и детей; объединять в распространенном ответе реплики других детей, отвечать на один и тот же вопрос по-разному (кратко и распространенно). Закреплять умение участвовать в общей беседе, внимательно слушать собеседника, не перебивать его, не отвлекаться. Поощрять разговоры детей по поводу игр, прочитанных книг, просмотренных фильмов. Продолжать формировать у детей умение использовать разнообразные формулы речевого этикета, употреблять их без напоминания; формировать культуру общения: называть взрослых по имени и отчеству, на "вы", называть друг друга ласковыми именами, во время разговора не опускать голову, смотреть в лицо собеседнику, не вмешиваться в разговор взрослых. Развивать коммуникативно-речевые умения, умение связно, последовательно и выразительно пересказывать небольшие литературные произведения (сказки, рассказы) без помощи вопросов педагога, выразительно передавая диалоги действующих лиц, характеристики персонажей, формировать умение самостоятельно составлять по плану и образцу небольшие рассказы о предмете, по картине, набору картинок, составлять письма (педагогу, другу); составлять рассказы из опыта, передавая хорошо знакомые события. Формировать умение составлять небольшие рассказы творческого характера по теме, предложенной педагогом.

5) Подготовка детей к обучению грамоте;

формировать у детей умение производить анализ слов различной звуковой структуры, выделять словесное ударение и определять его место в структуре слова, качественно характеризовать выделяемые звуки (гласные, твердый согласный, мягкий согласный, ударный гласный, безударный гласный звук), правильно употреблять соответствующие термины. Познакомить детей со словесным составом предложения и звуковым составом слова.

6) Интерес к художественной литературе:

обогащать опыт восприятия жанров фольклора (потешки, песенки, прибаутки, сказки о животных, волшебные сказки) и художественной литературы (небольшие авторские сказки, рассказы, стихотворения);

развивать интерес к произведениям познавательного характера;

формировать положительное эмоциональное отношение к "чтению с продолжением" (сказка-повесть, цикл рассказов со сквозным персонажем);

формировать избирательное отношение к известным произведениям фольклора и художественной литературы, поддерживать инициативу детей в выборе произведений для совместного слушания (в том числе и повторное);

формировать представления о некоторых жанровых, композиционных, языковых особенностях произведений: поговорка, загадка, считалка, скороговорка, народная сказка, рассказ, стихотворение;

углублять восприятие содержания и формы произведений (оценка характера персонажа с опорой на его портрет, поступки, мотивы поведения и другие средства раскрытия образа; ритм в поэтическом тексте; рассматривание иллюстраций разных художников к одному и тому же произведению);

совершенствовать художественно-речевые и исполнительские умения (выразительное чтение наизусть потешек, прибауток, стихотворений; выразительное чтение по ролям в инсценировках; пересказ близко к тексту);

развивать образность речи и словесное творчество (умения выделять из текста

образные единицы, понимать их значение; составлять короткие рассказы по потешке, прибаутке).

Содержание образовательной деятельности.

1) Формирование словаря:

педагог осуществляет обогащение словаря за счет расширения представлений о явлениях социальной жизни, взаимоотношениях и характерах людей; за счет слов, обозначающих: названия профессий, учреждений, предметов и инструментов труда, техники, помогающей в работе, трудовые действия и качество их выполнения; личностные характеристики человека, его состояния и настроения, внутренние переживания; социально-нравственные категории, оттенки цвета, тонкое дифференцирование формы, размера и других признаков объекта; названия следственных действий, необходимых для выявления качеств и свойств предметов. Педагог закрепляет у детей умение обобщать предметы: объединять их в группы по существенным признакам.

2) Звуковая культура речи:

педагог развивает у детей звуковую и интонационную культуру речи, фонематический слух, способствует освоению правильного произношения сонорных звуков ([л], [л'], [р], [р']); упражняет в чистом звукопроизношении в процессе повседневного речевого общения и при звуковом анализе слов; формирует умение использовать средства интонационной выразительности при чтении стихов, пересказе литературных произведений, в процессе общения (самостоятельное изменение темпа, ритма речи, силы и тембра голоса в зависимости от содержания).

3) Грамматический строй речи:

педагог формирует у детей умение грамматически правильно использовать в речи: несклоняемые существительные, слова, имеющие только множественное или только единственное число, глаголы "одеть" и "надеть", существительные множественного числа в родительном падеже; образовывать слова, пользуясь суффиксами, приставками.

4) Связная речь:

педагог способствует развитию у детей монологической речи, формирует умение замечать и доброжелательно исправлять ошибки в речи сверстников, обогащает представления детей о правилах речевого этикета, развивает умение соблюдать этику общения в условиях коллективного взаимодействия, поддерживает интерес детей к рассказыванию по собственной инициативе, поощряет использование в диалоге разных типов реплик;

педагог помогает детям осваивать этикет телефонного разговора, столового, гостевого этикета, этикет взаимодействия в общественных местах; использовать невербальные средства общения (мимика, жесты, позы); принятые нормы вежливого речевого общения; участвовать в коллективных разговорах, использовать разные виды деятельности и речевые ситуации для развития диалогической речи;

педагог формирует у детей умения самостоятельно строить игровые и деловые диалоги; пересказывать литературные произведения по ролям, по частям, правильно передавая идею и содержание, пользоваться прямой и косвенной речью; с помощью педагога определять и воспроизводить логику описательного рассказа; в описательных рассказах о предметах, объектах и явлениях природы использовать прилагательные и

наречия; сочинять сюжетные рассказы по картине, из личного опыта; с помощью педагога строить свой рассказ в соответствии с логикой повествования; в повествовании отражать типичные особенности жанра сказки или рассказа;

педагог развивает у детей речевое творчество, формирует интерес к самостоятельному сочинению, созданию разнообразных видов творческих рассказов: придумывание продолжения и окончания к рассказу, рассказы по аналогии, рассказы по плану педагога, по модели. Педагог закрепляет у детей умение внимательно выслушивать рассказы сверстников, замечать речевые ошибки и доброжелательно исправлять их; использовать элементы речи - доказательства при отгадывании загадок, в процессе совместных игр, в повседневном общении, помогает детям осваивать умения находить в текстах литературных произведений сравнения, эпитеты; использовать их при сочинении загадок, сказок, рассказов.

5) Подготовка детей к обучению грамоте:

педагог помогает детям осваивать представления о существовании разных языков, термины "слово", "звук", "буква", "предложение", "гласный звук" и "согласный звук", проводить звуковой анализ слова, делить на слоги двух-, трехслоговые слова; осуществлять звуковой анализ простых трехзвуковых слов: интонационно выделять звуки в слове, различать гласные и согласные звуки, определять твердость и мягкость согласных, составлять схемы звукового состава слова; составлять предложения по живой модели; определять количество и последовательность слов в предложении. Педагог развивает мелкую моторику кистей рук детей с помощью раскрашивания, штриховки, мелких мозаик.

Образовательная область «Художественно – эстетическое развитие

В области художественно-эстетического развития основными задачами образовательной деятельности являются:

1) приобщение к искусству:

продолжать развивать эстетическое восприятие, эстетические чувства, эмоции, эстетический вкус, интерес к искусству; умение наблюдать и оценивать прекрасное в окружающей действительности, природе;

развивать эмоциональный отклик на проявления красоты в окружающем мире, произведениях искусства и собственных творческих работах; способствовать освоению эстетических оценок, суждений;

формировать духовно-нравственные качества, в процессе ознакомления с различными видами искусства духовно-нравственного содержания;

формировать бережное отношение к произведениям искусства;

активизировать проявление эстетического отношения к окружающему миру (искусству, природе, предметам быта, игрушкам, социальным явлениям);

развивать эстетические интересы, эстетические предпочтения, желание познавать искусство и осваивать изобразительную и музыкальную деятельность;

продолжать развивать у детей стремление к познанию культурных традиций своего

народа через творческую деятельность;

продолжать формировать умение выделять, называть, группировать произведения по видам искусства (литература, музыка, изобразительное искусство, архитектура, балет, театр, цирк, фотография);

продолжать знакомить детей с жанрами изобразительного и музыкального искусства; продолжать знакомить детей с архитектурой;

расширять представления детей о народном искусстве, музыкальном фольклоре, художественных промыслах; развивать интерес к участию в фольклорных праздниках;

продолжать формировать умение выделять и использовать в своей изобразительной, музыкальной, театрализованной деятельности средства выразительности разных видов искусства, знать и называть материалы для разных видов художественной деятельности;

уметь называть вид художественной деятельности, профессию и людей, которые работают в том или ином виде искусства;

поддерживать личностные проявления детей в процессе освоения искусства и собственной творческой деятельности: самостоятельность, инициативность, индивидуальность, творчество.

организовать посещение выставки, театра, музея, цирка;

2) изобразительная деятельность:

продолжать развивать интерес детей к изобразительной деятельности;

развивать художественно-творческих способностей в продуктивных видах детской деятельности;

обогащать у детей сенсорный опыт, развивая органы восприятия: зрение, слух, обоняние, осязание, вкус;

закреплять у детей знания об основных формах предметов и объектов природы;

развивать у детей эстетическое восприятие, желание созерцать красоту окружающего мира;

в процессе восприятия предметов и явлений развивать у детей мыслительные операции: анализ, сравнение, уподобление (на что похоже), установление сходства и различия предметов и их частей, выделение общего и единичного, характерных признаков, обобщение;

формировать умение у детей передавать в изображении не только основные свойства предметов (форма, величина, цвет), но и характерные детали, соотношение предметов и их частей по величине, высоте, расположению относительно друг друга;

совершенствовать у детей изобразительные навыки и умения, формировать художественно-творческие способности;

развивать у детей чувство формы, цвета, пропорций;

поддерживать у детей стремление самостоятельно сочетать знакомые техники, помогать осваивать новые, по собственной инициативе объединять разные способы изображения;

обогащать содержание изобразительной деятельности в соответствии с задачами познавательного и социального развития детей;

инициировать выбор сюжетов о семье, жизни в ДО, а также о бытовых, общественных и природных явлениях (воскресный день в семье, группа на прогулке, профессии близких взрослых, любимые праздники, средства связи в их атрибутом воплощении, ферма, зоопарк, лес, луг, аквариум, герои и эпизоды из любимых сказок и мультфильмов);

продолжать знакомить детей с народным декоративно-прикладным искусством (Городецкая роспись, Полховско-майданская роспись, Гжельская роспись), расширять представления о народных игрушках (городецкая игрушка, богородская игрушка, матрешка, бирюльки);

развивать декоративное творчество детей (в том числе коллективное);

поощрять детей воплощать в художественной форме свои представления, переживания, чувства, мысли; поддерживать личностное творческое начало;

формировать у детей умение организовывать свое рабочее место, готовить все необходимое для занятий; работать аккуратно, экономно расходовать материалы, сохранять рабочее место в чистоте, по окончании работы приводить его в порядок;

3) конструктивная деятельность:

продолжать развивать умение детей устанавливать связь между создаваемыми постройками и тем, что они видят в окружающей жизни; создавать разнообразные постройки и конструкции;

поощрять у детей самостоятельность, творчество, инициативу, дружелюбие;

4) музыкальная деятельность:

продолжать формировать у детей эстетическое восприятие музыки, умение различать жанры музыкальных произведений (песня, танец, марш);

развивать у детей музыкальную память, умение различать на слух звуки по высоте, музыкальные инструменты;

формировать у детей музыкальную культуру на основе знакомства с классической, народной и современной музыкой; накапливать представления о жизни и творчестве композиторов;

продолжать развивать у детей интерес и любовь к музыке, музыкальную отзывчивость на нее;

продолжать развивать у детей музыкальные способности детей: звуковысотный, ритмический, тембровый, динамический слух;

развивать у детей умение творческой интерпретации музыки разными средствами художественной выразительности;

способствовать дальнейшему развитию у детей навыков пения, движений под музыку, игры и импровизации мелодий на детских музыкальных инструментах; творческой активности детей;

развивать у детей умение сотрудничества в коллективной музыкальной

деятельности;

5) театрализованная деятельность:

знакомить детей с различными видами театрального искусства (кукольный театр, балет, опера и прочее);

знакомить детей с театральной терминологией (акт, актер, антракт, кулисы и так далее);

развивать интерес к сценическому искусству;

создавать атмосферу творческого выбора и инициативы для каждого ребенка;

развивать личностные качества (коммуникативные навыки, партнерские взаимоотношения);

воспитывать доброжелательность и контактность в отношениях со сверстниками;

развивать навыки действий с воображаемыми предметами;

способствовать развитию навыков передачи образа различными способами (речь, мимика, жест, пантомима и прочее);

создавать условия для показа результатов творческой деятельности, поддерживать инициативу изготовления декораций, элементов костюмов и атрибутов;

б) культурно-досуговая деятельность:

развивать желание организовывать свободное время с интересом и пользой. Формировать основы досуговой культуры во время игр, творчества, прогулки и прочее;

создавать условия для проявления культурных потребностей и интересов, а также их использования в организации своего досуга;

формировать понятия праздничный и будний день, понимать их различия;

знакомить с историей возникновения праздников, воспитывать бережное отношение к народным праздничным традициям и обычаям;

развивать интерес к участию в праздничных программах и вызывать желание принимать участие в подготовке помещений к ним (украшение флажками, гирляндами, цветами и прочее);

формировать внимание и отзывчивость к окружающим людям во время праздничных мероприятий (поздравлять, приглашать на праздник, готовить подарки и прочее);

воспитывать интерес к народной культуре, продолжать знакомить с традициями народов страны; воспитывать интерес и желание участвовать в народных праздниках и развлечениях;

поддерживать интерес к участию в творческих объединениях дополнительного образования в ДО и вне ее.

Содержание образовательной деятельности.

Приобщение к искусству.

1) Педагог продолжает формировать у детей интерес к музыке, живописи, народному искусству, воспитывать бережное отношение к произведениям искусства. Развивает у детей эстетические чувства, эмоции, эстетический вкус, эстетическое восприятие произведений искусства, формирует умение выделять их выразительные средства. Учит соотносить художественный образ и средства выразительности, характеризующие его в разных видах искусства, подбирать материал и пособия для самостоятельной художественной деятельности. Формирует у детей умение выделять, называть, группировать произведения по видам искусства: литература, музыка, изобразительное искусство, архитектура, театр, цирк.

2) Педагог продолжает развивать у детей стремление к познанию культурных традиций через творческую деятельность (изобразительную, музыкальную, театрализованную, культурно-досуговую).

3) Педагог формирует духовно-нравственные качества в процессе ознакомления с различными видами искусства духовно-нравственного содержания;

4) Педагог продолжает знакомить детей (без запоминания) с видами изобразительного искусства: графика, декоративно-прикладное искусство, живопись, скульптура, фотоискусство. Педагог продолжает знакомить детей с основными жанрами изобразительного искусства: натюрморт, пейзаж, портрет. Формирует у детей умение выделять и использовать в своей изобразительной, музыкальной, театрализованной деятельности средства выразительности разных видов искусства, называть материалы для разных видов художественной деятельности.

5) Педагог знакомит детей с произведениями живописи (И.И. Шишкин, И.И. Левитан, В.А. Серов, И.Э. Грабарь, П.П. Кончаловский и другими), изображением родной природы в картинах художников. Расширяет представления о графике (ее выразительных средствах). Знакомит с творчеством художников-иллюстраторов детских книг (Ю.А. Васнецов, Е.М. Рачев, Е.И. Чарушин, И.Я. Билибин и другие). Знакомит с творчеством русских и зарубежных композиторов, а также детских композиторов-песенников (И.С. Бах, В.А. Моцарт, П.И. Чайковский, М.И. Глинка, С.С. Прокофьев, В.Я. Шаинский и другими).

6) Педагог продолжает знакомить детей с архитектурой. Закрепляет у детей знания о том, что существуют различные по назначению здания: жилые дома, магазины, театры, кинотеатры и другое. Обращает внимание детей на сходства и различия архитектурных сооружений одинакового назначения: форма, пропорции (высота, длина, украшения - декор и так далее). Подводит детей к пониманию зависимости конструкции здания от его назначения: жилой дом, театр, храм и так далее. Развивает у детей наблюдательность, учит внимательно рассматривать здания, замечать их характерные особенности, разнообразие пропорций, конструкций, украшающих деталей. При чтении литературных произведений, сказок обращает внимание детей на описание сказочных домиков (теремок, рукавичка, избушка на курьих ножках), дворцов.

7) Расширяет представления детей о народном искусстве, фольклоре, музыке и художественных промыслах. Педагог знакомит детей с видами и жанрами фольклора. Поощряет участие детей в фольклорных развлечениях и праздниках.

8) Педагог поощряет активное участие детей в художественной деятельности как по собственному желанию, так и под руководством взрослых.

9) Педагог расширяет представления детей о творческих профессиях, их значении, особенностях: художник, композитор, музыкант, актер, артист балета и другие. Педагог закрепляет и расширяет знания детей о телевидении, музеях, театре, цирке, кино,

библиотеке; формирует желание посещать их.

Изобразительная деятельность.

1) Педагог продолжает развивать интерес детей к изобразительной деятельности. Выявляет задатки у детей и развивает на их основе художественно-творческие способности в продуктивных видах детской деятельности. Педагог обогащает сенсорный опыт детей; закрепляет знания об основных формах предметов и объектов природы. Развивает у детей эстетическое восприятие, учит созерцать красоту окружающего мира. Развивает у детей способность наблюдать, всматриваться (вслушиваться) в явления и объекты природы, замечать их изменения (например, как изменяются форма и цвет медленно плывущих облаков, как постепенно раскрывается утром и закрывается вечером венчик цветка, как изменяется освещение предметов на солнце и в тени). В процессе восприятия предметов и явлений развивает у детей мыслительные операции: анализ, сравнение, уподобление (на что похоже), установление сходства и различия предметов и их частей, выделение общего и единичного, характерных признаков, обобщения. Развивает у детей чувство формы, цвета, пропорций, учит передавать в изображении основные свойства предметов (форма, величина, цвет), характерные детали, соотношение предметов и их частей по величине, высоте, расположению относительно друг друга. Педагог продолжает совершенствовать умение детей рассматривать работы (рисунки, лепку, аппликации), радоваться достигнутому результату, замечать и выделять выразительные решения изображений.

Предметное рисование: педагог продолжает совершенствовать у детей умение передавать в рисунке образы предметов, объектов, персонажей сказок, литературных произведений. Обращает внимание детей на отличия предметов по форме, величине, пропорциям частей; побуждает их передавать эти отличия в рисунках. Учит передавать положение предметов в пространстве на листе бумаги, обращает внимание детей на то, что предметы могут по-разному располагаться на плоскости (стоять, лежать, менять положение: живые существа могут двигаться, менять позы, дерево в ветреный день - наклоняться и так далее). Учит детей передавать движения фигур. Способствует у детей овладению композиционным умениям: учит располагать предмет на листе с учетом его пропорций (если предмет вытянут в высоту, располагать его на листе по вертикали; если он вытянут в ширину, например, не очень высокий, но длинный дом, располагать его по горизонтали). Закрепляет у детей способы и приемы рисования различными изобразительными материалами (цветные карандаши, гуашь, акварель, цветные мелки, пастель, сангина, угольный карандаш, фломастеры, разнообразные кисти и тому подобное). Выбатывает у детей навыки рисования контура предмета простым карандашом с легким нажимом на него, чтобы при последующем закрашивании изображения не оставалось жестких, грубых линий, пачкающих рисунок.

Педагог учит детей рисовать акварелью в соответствии с ее спецификой (прозрачностью и легкостью цвета, плавностью перехода одного цвета в другой). Учит рисовать кистью разными способами: широкие линии - всем ворсом, тонкие - концом кисти; наносить мазки, прикладывая кисть всем ворсом к бумаге, рисовать концом кисти мелкие пятнышки. Педагог закрепляет знания детей об уже известных цветах, знакомить с новыми цветами (фиолетовый) и оттенками (голубой, розовый, темно-зеленый, сиреневый), развивать чувство цвета. Учит детей смешивать краски для получения новых цветов и оттенков (при рисовании гуашью) и высветлять цвет, добавляя в краску воду (при рисовании акварелью). При рисовании карандашами учит передавать оттенки цвета, регулируя нажим на карандаш. В карандашном исполнении дети могут, регулируя нажим, передать до трех оттенков цвета.

Сюжетное рисование: педагог учит детей создавать сюжетные композиции на темы

окружающей жизни и на темы литературных произведений ("Кого встретил Колобок", "Два жадных медвежонка", "Где обедал воробей?" и другие). Развивает у детей композиционные умения, учит располагать изображения на полосе внизу листа, по всему листу. Обращает внимание детей на соотношение по величине разных предметов в сюжете (дома большие, деревья высокие и низкие; люди меньше домов, но больше растущих на лугу цветов). Педагог учит располагать на рисунке предметы так, чтобы они загораживали друг друга (растущие перед домом деревья и частично его загораживающие и тому подобное).

Декоративное рисование: педагог продолжает знакомить детей с изделиями народных промыслов, закрепляет и углубляет знания о дымковской и филимоновской игрушках и их росписи; предлагает создавать изображения по мотивам народной декоративной росписи, знакомит с ее цветовым строем и элементами композиции, поощряет детей за разнообразие используемых элементов. Продолжает знакомить детей с Городецкой росписью, ее цветовым решением, спецификой создания декоративных цветов (как правило, не чистых тонов, а оттенков), учит использовать для украшения оживки. Продолжает знакомить детей с росписью Полхов-Майдана. Педагог включает городецкую и полхов-майданскую роспись в творческую работу детей, помогает осваивать специфику этих видов росписи. Знакомит детей с региональным (местным) декоративным искусством. Учит детей составлять узоры по мотивам городецкой, полхов-майданской, гжельской росписи: знакомит с характерными элементами (бутоны, цветы, листья, травка, усики, завитки, оживки). Педагог учит создавать узоры на листах в форме народного изделия (поднос, солонка, чашка, розетка и другое). Для развития творчества в декоративной деятельности, педагог учит детей использовать декоративные ткани, предоставляя детям бумагу в форме одежды и головных уборов (кокошник, платок, свитер и другое), предметов быта (салфетка, полотенце), учит ритмично располагать узор. Педагог предлагает детям расписывать бумажные силуэты и объемные фигуры.

2) Лепка:

педагог продолжает знакомить детей с особенностями лепки из глины, пластилина и пластической массы. Развивает у детей умение лепить с натуры и по представлению знакомые предметы (овощи, фрукты, грибы, посуда, игрушки); передавать их характерные особенности. Педагог продолжает формировать умение у детей лепить посуду из целого куска глины и пластилина ленточным способом. Закрепляет у детей умение лепить предметы пластическим, конструктивным и комбинированным способами. Учит сглаживать поверхность формы, делать предметы устойчивыми. Учит детей передавать в лепке выразительность образа, лепить фигуры человека и животных в движении, объединять небольшие группы предметов в несложные сюжеты (в коллективных композициях): "Курица с цыплятами", "Два жадных медвежонка нашли сыр", "Дети на прогулке" и другие. Формировать у детей умения лепить по представлению героев литературных произведений (Медведь и Колобок, Лиса и Зайчик, Машенька и Медведь и тому подобное). Педагог развивает у детей творчество, инициативу. Продолжает формировать у детей умение лепить мелкие детали; пользуясь стеклой, наносить рисунок чешуек у рыбки, обозначать глаза, шерсть животного, перышки птицы, узор, складки на одежде людей и тому подобное. Продолжает формировать у детей технические умения и навыки работы с разнообразными материалами для лепки; побуждает использовать дополнительные материалы (косточки, зернышки, бусинки и так далее). Педагог закрепляет у детей навыки аккуратной лепки. Закрепляет у детей навык тщательно мыть руки по окончании лепки.

Декоративная лепка: педагог продолжает знакомить детей с особенностями декоративной лепки. Формирует у детей интерес и эстетическое отношение к предметам народного декоративно-прикладного искусства. Учит детей лепить птиц, животных,

людей по типу народных игрушек (дымковской, филимоновской, каргопольской и другие). Формирует у детей умение украшать узорами предметы декоративного искусства. Учит детей расписывать изделия гуашью, украшать их наклепками и углубленным рельефом, использовать стеку. Педагог учит детей обмакивать пальцы в воду, чтобы сгладить неровности вылепленного изображения, когда это необходимо для передачи образа.

3) Аппликация:

педагог закрепляет умение детей создавать изображения (разрезать бумагу на короткие и длинные полоски; вырезать круги из квадратов, овалы из прямоугольников, преобразовывать одни геометрические фигуры в другие: квадрат - в два - четыре треугольника, прямоугольник - в полоски, квадраты или маленькие прямоугольники), создавать из этих фигур изображения разных предметов или декоративные композиции. Учит детей вырезать одинаковые фигуры или их детали из бумаги, сложенной гармошкой, а симметричные изображения - из бумаги, сложенной пополам (стакан, ваза, цветок и другое). С целью создания выразительного образа, педагог учит детей приему обрывания. Побуждает детей создавать предметные и сюжетные композиции, дополнять их деталями, обогащающими изображения. Педагог формирует у детей аккуратное и бережное отношение к материалам.

4) Прикладное творчество:

педагог совершенствует у детей умение работать с бумагой: сгибать лист вчетверо в разных направлениях; работать по готовой выкройке (шапочка, лодочка, домик, кошелек). Закрепляет у детей умение создавать из бумаги объемные фигуры: делить квадратный лист на несколько равных частей, сглаживать сгибы, надрезать по сгибам (домик, корзинка, кубик). Закрепляет умение детей делать игрушки, сувениры из природного материала (шишки, ветки, ягоды) и других материалов (катушки, проволока в цветной обмотке, пустые коробки и другое), прочно соединяя части. Формирует умение самостоятельно создавать игрушки для сюжетно-ролевых игр (флажки, сумочки, шапочки, салфетки и другое); сувениры для родителей (законных представителей), сотрудников ДОО, елочные украшения. Педагог привлекает детей к изготовлению пособий для занятий и самостоятельной деятельности (коробки, счетный материал), ремонту книг, настольно-печатных игр. Закрепляет умение детей экономно и рационально расходовать материалы.

21.6.2.3. Конструктивная деятельность.

Педагог учит детей выделять основные части и характерные детали конструкций. Помогает детям анализировать сделанные педагогом поделки и постройки; на основе анализа находить конструктивные решения и планировать создание собственной постройки. Знакомит детей с новыми деталями: разнообразными по форме и величине пластинами, брусками, цилиндрами, конусами и другое. Учит детей заменять одни детали другими. Педагог формирует у детей умение создавать различные по величине и конструкции постройки одного и того же объекта. Учит детей строить по рисунку, самостоятельно подбирать необходимый строительный материал. Продолжает развивать у детей умение работать коллективно, объединять свои поделки в соответствии с общим замыслом, договариваться, кто какую часть работы будет выполнять.

21.6.2.4. Музыкальная деятельность.

1) Слушание: педагог учит детей различать жанры музыкальных произведений (песня, танец, марш). Совершенствует у детей музыкальную память через узнавание мелодий по отдельным фрагментам произведения (вступление, заключение, музыкальная фраза). Развивает у детей навык различения звуков по высоте в пределах квинты, звучания

музыкальных инструментов (клавишно-ударные и струнные: фортепиано, скрипка, виолончель, балалайка). Знакомит с творчеством некоторых композиторов.

2) Пение: педагог формирует у детей певческие навыки, умение петь легким звуком в диапазоне от "ре" первой октавы до "до" второй октавы, брать дыхание перед началом песни, между музыкальными фразами, произносить отчетливо слова, своевременно начинать и заканчивать песню, эмоционально передавать характер мелодии, петь умеренно, громко и тихо. Способствует развитию у детей навыков сольного пения, с музыкальным сопровождением и без него. Педагог содействует проявлению у детей самостоятельности и творческому исполнению песен разного характера. Развивает у детей песенный музыкальный вкус.

3) Песенное творчество: педагог учит детей импровизировать мелодию на заданный текст. Учит детей сочинять мелодии различного характера: ласковую колыбельную, задорный или бодрый марш, плавный вальс, веселую плясовую.

4) Музыкально-ритмические движения: педагог развивает у детей чувство ритма, умение передавать через движения характер музыки, ее эмоциональнообразное содержание. Учит детей свободно ориентироваться в пространстве, выполнять простейшие перестроения, самостоятельно переходить от умеренного к быстрому или медленному темпу, менять движения в соответствии с музыкальными фразами. Педагог способствует у детей формированию навыков исполнения танцевальных движений (поочередное выбрасывание ног вперед в прыжке; приставной шаг с приседанием, с продвижением вперед, кружение; приседание с выставлением ноги вперед). Знакомит детей с русским хороводом, пляской, а также с танцами других народов. Продолжает развивать у детей навыки инсценирования песен; учит изображать сказочных животных и птиц (лошадка, коза, лиса, медведь, заяц, журавль, ворон и другие) в разных игровых ситуациях.

5) Музыкально-игровое и танцевальное творчество: педагог развивает у детей танцевальное творчество; помогает придумывать движения к пляскам, танцам, составлять композицию танца, проявляя самостоятельность в творчестве. Учит детей самостоятельно придумывать движения, отражающие содержание песни. Побуждает детей к инсценированию содержания песен, хороводов.

6) Игра на детских музыкальных инструментах: педагог учит детей исполнять простейшие мелодии на детских музыкальных инструментах; знакомые песенки индивидуально и небольшими группами, соблюдая при этом общую динамику и темп. Развивает творчество детей, побуждает их к активным самостоятельным действиям.

Педагог активизирует использование детьми различных видов музыки в повседневной жизни и различных видах досуговой деятельности для реализации музыкальных способностей ребенка.

21.6.2.5. Театрализованная деятельность.

Педагог продолжает знакомить детей с различными видами театрального искусства (кукольный театр, балет, опера и прочее); расширяет представления детей в области театральной терминологии (акт, актер, антракт, кулисы и так далее). Способствует развитию интереса к сценическому искусству, создает атмосферу творческого выбора и инициативы для каждого ребенка, поддерживает различные творческие группы детей. Развивает личностные качества (коммуникативные навыки, партнерские взаимоотношения). Способствует развитию навыков передачи образа различными способами (речь, мимика, жест, пантомима и прочее). Создает условия для показа результатов творческой деятельности, поддерживает инициативу изготовления декораций, элементов костюмов и

атрибутов.

21.6.2.6. Культурно-досуговая деятельность.

Педагог развивает желание детей проводить свободное время с интересом и пользой, реализуя собственные творческие потребности (чтение книг, рисование, пение и так далее). Формирует у детей основы праздничной культуры. Знакомит с историей возникновения праздников, учит бережно относиться к народным праздничным традициям и обычаям. Поддерживает желание участвовать в оформлении помещений к празднику. Формирует внимание и отзывчивость ко всем участникам праздничного действия (сверстники, педагоги, гости). Педагог знакомит с русскими народными традициями, а также с обычаями других народов страны. Поощряет желание участвовать в народных праздниках и развлечениях.

Образовательная область «Физическое развитие»

Основные задачи образовательной деятельности в области физического развития:

обогащать двигательный опыт, создавать условия для оптимальной двигательной деятельности, развивая умения осознанно, технично, точно, активно выполнять упражнения основной гимнастики, осваивать спортивные упражнения, элементы спортивных игр, элементарные туристские навыки;

развивать психофизические качества, координацию, мелкую моторику ориентировку в пространстве, равновесие, точность и меткость, воспитывать самоконтроль и самостоятельность, проявлять творчество при выполнении движений и в подвижных играх, соблюдать правила в подвижной игре, взаимодействовать в команде;

воспитывать патриотические чувства и нравственно-волевые качества в подвижных и спортивных играх, формах активного отдыха;

продолжать развивать интерес к физической культуре, формировать представления о разных видах спорта и достижениях российских спортсменов;

укреплять здоровье ребенка, формировать правильную осанку, укреплять опорно-двигательный аппарат, повышать иммунитет средствами физического воспитания;

расширять представления о здоровье и его ценности, факторах на него влияющих, оздоровительном воздействии физических упражнений, туризме как форме активного отдыха;

воспитывать бережное и заботливое отношение к своему здоровью и здоровью окружающих, осознанно соблюдать правила здорового образа жизни и безопасности в двигательной деятельности и во время туристских прогулок и экскурсий.

Содержание образовательной деятельности.

Педагог совершенствует двигательные умения и навыки, развивает психофизические качества, обогащает двигательный опыт детей разнообразными физическими упражнениями, поддерживает детскую инициативу. Закрепляет умение осуществлять самоконтроль и оценку качества выполнения упражнений другими детьми; создает условия для освоения элементов спортивных игр, использует игры-эстафеты; поощряет осознанное выполнение упражнений и соблюдение правил в подвижных играх; поддерживает предложенные детьми варианты их усложнения; поощряет проявление нравственно-волевых качеств, дружеских взаимоотношения со сверстниками.

Педагог уточняет, расширяет и закрепляет представления о здоровье и здоровом образ жизни, начинает формировать элементарные представления о разных формах активного отдыха, включая туризм, способствует формированию навыков безопасного поведения в двигательной деятельности. Организует для детей и родителей (законных представителей) туристские прогулки и экскурсии, физкультурные праздники и досуги с соответствующей тематикой.

1) Основная гимнастика (основные движения, общеразвивающие упражнения, ритмическая гимнастика и строевые упражнения).

Основные движения:

бросание, катание, ловля, метание: прокатывание мяча по гимнастической скамейке, направляя его рукой (правой и левой); прокатывание обруча, бег за ним и ловля; прокатывание набивного мяча; передача мяча друг другу стоя и сидя, в разных построениях; перебрасывание мяча друг другу и ловля его разными способами стоя и сидя, в разных построениях; отбивание мяча об пол на месте 10 раз; ведение мяча 5 - 6 м; метание в цель одной и двумя руками снизу и из-за головы; метание вдаль предметов разной массы (мешочки, шишки, мячи и другие); перебрасывание мяча из одной руки в другую; подбрасывание и ловля мяча одной рукой 4 - 5 раз подряд; перебрасывание мяча через сетку, забрасывание его в баскетбольную корзину;

ползание, лазанье: ползание на четвереньках, разными способами (с опорой на ладони и колени, на ступни и ладони, предплечья и колени), ползание на четвереньках по прямой, толкая головой мяч (3 - 4 м), "змейкой" между кеглями; переползание через несколько предметов подряд, под дугами, в туннеле; ползание на животе; ползание по скамейке с опорой на предплечья и колени; ползание на четвереньках по скамейке назад; проползание под скамейкой; лазанье по гимнастической стенке чередующимся шагом;

ходьба: ходьба обычным шагом, на носках, на пятках, с высоким подниманием колен, приставным шагом в сторону (направо и налево), в полуприседе, мелким и широким шагом, перекатом с пятки на носок, гимнастическим шагом, с закрытыми глазами 3 - 4 м; ходьба "змейкой" без ориентиров; в колонне по одному и по два вдоль границ зала, обозначая повороты;

бег: бег в колонне по одному, "змейкой", с перестроением на ходу в пары, звенья, со сменой ведущих; бег с пролезанием в обруч; с ловлей и увертыванием; высоко поднимая колени; между расставленными предметами; группами, догоняя убегающих, и убегая от ловящих; в заданном темпе, обегая предметы; мелким и широким шагом; непрерывный бег 1,5 - 2 мин; медленный бег 250 - 300 м; быстрый бег 10 м 2 - 3 - 4 раза; челночный бег 2 x 10 м, 3 x 10 м; пробегание на скорость 20 м; бег под вращающейся скакалкой;

прыжки: подпрыгивание на месте одна нога вперед-другая назад, ноги скрестно-ноги врозь; на одной ноге; подпрыгивание с хлопками перед собой, над головой, за спиной; подпрыгивание с ноги на ногу, продвигаясь вперед через начерченные линии, из кружка в кружок; перепрыгивание с места предметы высотой 30 см; спрыгивание с высоты в обозначенное место; подпрыгивание на месте 30 - 40 раз подряд 2 раза; подпрыгивание на одной ноге 10 - 15 раз; прыжки на двух ногах с продвижением вперед на 3 - 4 м; на одной ноге (правой и левой) 2 - 2,5 м; перепрыгивание боком невысокие препятствия (шнур, канат, кубик); впрыгивание на возвышение 20 см двумя ногами; прыжки в длину с места; в высоту с разбега; в длину с разбега;

прыжки со скакалкой: перешагивание и прыжки через неподвижную скакалку (высота 3 - 5 см); перепрыгивание через скакалку с одной ноги на другую с места, шагом и бегом; прыжки через скакалку на двух ногах, через вращающуюся скакалку;

упражнения в равновесии: ходьба по шнуру прямо и зигзагообразно, приставляя пятку одной ноги к носку другой; стойка на гимнастической скамье на одной ноге; поднятие на носки и опускание на всю стопу, стоя на скамье; пробегание по скамье; ходьба навстречу и расхождение вдвоем на лежащей на полу доске; ходьба по узкой рейке гимнастической скамейки (с поддержкой); приседание после бега на носках, руки в стороны; кружение парами, держась за руки; "ласточка".

Педагог продолжает обучать разнообразным физическим упражнениям, которые дети самостоятельно и творчески используют в игровой и повседневной деятельности.

Общеразвивающие упражнения:

упражнения для кистей рук, развития и укрепления мышц рук и плечевого пояса: поднятие рук вперед, в стороны, вверх, через стороны вверх (одновременно, поочередно, последовательно); махи руками вперед-назад с хлопком впереди и сзади себя; перекладывание предмета из одной руки в другую впереди и сзади себя; поднятие рук со сцепленными в замок пальцами (кисти повернуть тыльной стороной внутрь); сжимание и разжимание кистей;

упражнения для развития и укрепления мышц спины и гибкости позвоночника: поднятие рук вверх и опускание вниз, стоя у стены, касаясь ее затылком, лопатками и ягодицами или лежа на спине; наклоны вперед, касаясь ладонями пола, наклоны вправо и влево; поднятие ног, сгибание и разгибание и скрещивание их из исходного положения лежа на спине;

упражнения для развития и укрепления мышц ног и брюшного пресса: приседание, обхватывая колени руками; махи ногами; поочередное поднятие и опускание ног из положения лежа на спине, руки в упоре; захватывание предметов ступнями и пальцами ног и перекладывание их с места на место.

Педагог поддерживает стремление детей выполнять упражнения с разнообразными предметами (гимнастической палкой, обручем, мячом, скакалкой и другими). Подбирает упражнения из разнообразных исходных положений: сидя, лежа на спине, боку, животе, стоя на коленях, на четвереньках, с разным положением рук и ног (стоя ноги вместе, врозь; руки вниз, на поясе, перед грудью, за спиной). Педагог поддерживает инициативу, самостоятельность и поощряет комбинирование и придумывание детьми новых общеразвивающих упражнений.

Разученные упражнения включаются в комплексы утренней гимнастики и другие формы физкультурно-оздоровительной работы.

Ритмическая гимнастика:

музыкально-ритмические упражнения и комплексы общеразвивающих упражнений (ритмической гимнастики) педагог включает в содержание физкультурных занятий, некоторые из упражнений в физкультминутки, утреннюю гимнастику, различные формы активного отдыха и подвижные игры. Рекомендуемые упражнения: ходьба и бег в соответствии с общим характером музыки, в разном темпе, на высоких полупальцах, на носках, пружинящим, топающим шагом, "с каблука", вперед и назад (спиной), с высоким поднятием колена (высокий шаг) с ускорением и замедлением темпа легкий ритмичный бег на носках, различные виды галопа (прямой галоп, боковой галоп, кружение); подскоки на месте и с продвижением вперед, вокруг себя, в сочетании с хлопками и бегом, кружение по одному и в парах, комбинации из двух-трех освоенных движений.

Строевые упражнения:

педагог продолжает обучение детей строевым упражнениям: построение по росту, поддерживая равенство в колонне, шеренге; построение в колонну по одному, в шеренгу, в круг; перестроение в колонну по три, в две шеренги на месте и при передвижении; размыкание в колонне на вытянутые вперед руки, в шеренге на вытянутые руки в стороны; повороты налево, направо, кругом переступанием и прыжком; ходьба "змейкой", расхождение из колонны по одному в разные стороны с последующим слиянием в пары.

2) Подвижные игры: педагог продолжает закреплять и совершенствовать основные движения детей в сюжетных и несюжетных подвижных играх, в играх с элементами соревнования, играх-эстафетах, оценивает качество движений и поощряет соблюдение правил, помогает быстро ориентироваться в пространстве, наращивать и удерживать скорость, проявлять находчивость, целеустремленность.

Педагог обучает взаимодействию детей в команде, поощряет оказание помощи и взаимовыручки, инициативы при организации игр с небольшой группой сверстников, младшими детьми; воспитывает и поддерживает проявление нравственно-волевых качеств, самостоятельности и сплоченности, чувства ответственности за успехи команды, стремление к победе, стремление к преодолению трудностей; развивает творческие способности, поддерживает инициативу детей в играх (выбор игр, придумывание новых вариантов, комбинирование движений). Способствует формированию духовно-нравственных качеств, основ патриотизма и гражданской идентичности в подвижных играх.

3) Спортивные игры: педагог обучает детей элементам спортивных игр, которые проводятся в спортивном зале или на спортивной площадке в зависимости от имеющихся условий и оборудования, а также региональных и климатических особенностей.

Городки: бросание биты сбоку, выбивание городка с кона (5 - 6 м) и полукона (2 - 3 м); знание 3 - 4 фигур.

Элементы баскетбола: перебрасывание мяча друг другу от груди; ведение мяча правой и левой рукой; забрасывание мяча в корзину двумя руками от груди; игра по упрощенным правилам.

Бадминтон: отбивание волана ракеткой в заданном направлении; игра с педагогом.

Элементы футбола: отбивание мяча правой и левой ногой в заданном направлении; ведение мяча ногой между и вокруг предметов; отбивание мяча о стенку; передача мяча ногой друг другу (3 - 5 м); игра по упрощенным правилам.

4) Спортивные упражнения: педагог обучает детей спортивным упражнениям на прогулке или во время физкультурных занятий на свежем воздухе в зависимости от условий: наличия оборудования и климатических условий региона.

Катание на санках: по прямой, со скоростью, с горки, подъем с санками в гору, с торможением при спуске с горки.

Ходьба на лыжах: по лыжне (на расстояние до 500 м); скользящим шагом; повороты на месте (направо и налево) с переступанием; подъем на склон прямо "ступающим шагом", "полулелочкой" (прямо и наискось), соблюдая правила безопасного передвижения.

Катание на двухколесном велосипеде, самокате: по прямой, по кругу, с разворотом, с разной скоростью; с поворотами направо и налево, соблюдая правила безопасного передвижения.

Плавание: с движениями прямыми ногами вверх и вниз, сидя на бортике и лежа в воде, держась за опору; ходьба по дну вперед и назад, приседая, погружаясь в воду до подбородка, до глаз, опуская лицо в воду, приседание под водой, доставая предметы, идя за предметами по прямой в спокойном темпе и на скорость; скольжение на груди, плавание произвольным способом.

5) Формирование основ здорового образа жизни: педагог продолжает уточнять и расширять представления детей о факторах, положительно влияющих на здоровье (правильное питание, выбор полезных продуктов, занятия физкультурой, прогулки на свежем воздухе). Формировать представления о разных видах спорта (футбол, хоккей, баскетбол, бадминтон, плавание, фигурное катание, художественная и спортивная гимнастика, лыжный спорт и другие) и выдающихся достижениях российских спортсменов, роли физкультуры и спорта для укрепления здоровья. Уточняет и расширяет представления о правилах безопасного поведения в двигательной деятельности (при активном беге, прыжках, взаимодействии с партнером, в играх и упражнениях с мячом, гимнастической палкой, скакалкой, обручем, предметами, пользовании спортивным инвентарем и оборудованием) и учит их соблюдать в ходе туристских прогулок. Продолжает воспитывать заботливое отношение к здоровью своему и окружающих (соблюдать чистоту и правила гигиены, правильно питаться, выполнять профилактические упражнения для сохранения и укрепления здоровья).

б) Активный отдых.

Физкультурные праздники и досуги: педагоги организуют праздники (2 раза в год, продолжительностью не более 1,5 часов). Содержание праздников составляют ранее освоенные движения, в том числе, спортивные и гимнастические упражнения, подвижные и спортивные игры.

Досуг организуется 1 - 2 раза в месяц во второй половине дня преимущественно на свежем воздухе, продолжительностью 30 - 40 минут. Содержание составляют: подвижные игры, игры-эстафеты, музыкально-ритмические упражнения, творческие задания.

Досуги и праздники могут быть направлены на решение задач приобщения к здоровому образу жизни, иметь социально-значимую и патриотическую тематику, посвящаться государственным праздникам, олимпиаде и другим спортивным событиям, включать подвижные игры народов России.

Дни здоровья: педагог проводит 1 раз в квартал. В этот день проводятся оздоровительные мероприятия и туристские прогулки.

Туристские прогулки и экскурсии. Педагог организует для детей непродолжительные пешие прогулки и экскурсии с постепенно удлиняющимися переходами - на стадион, в парк, на берег моря и другое. Время перехода в одну сторону составляет 30 - 40 минут, общая продолжительность не более 1,5 - 2 часов. Время непрерывного движения 20 минут, с перерывом между переходами не менее 10 минут. Педагог формирует представления о туризме как виде активного отдыха и способе ознакомления с природой и культурой родного края; оказывает помощь в подборе снаряжения (необходимых вещей и одежды) для туристской прогулки, организует наблюдение за природой, обучает ориентироваться на местности, соблюдать правила гигиены и безопасного поведения, осторожность в преодолении препятствий; организует с детьми разнообразные подвижные игры во время остановки.

2.2.

2.3. ОСОБЕННОСТИ ОБРАЗОВАТЕЛЬНОЙ ДЕЯТЕЛЬНОСТИ РАЗНЫХ ВИДОВ И КУЛЬТУРНЫХ ПРАКТИКВ ПРОЦЕССЕ РЕАЛИЗАЦИИ РАБОЧЕЙ ПРОГРАММЫ

Особенности организации образовательной деятельности

Образовательная деятельность в процессе реализации рабочей программы включает:

- образовательную деятельность, осуществляемую в процессе организации различных видов детской деятельности;
- образовательную деятельность, осуществляемую в ходе режимных процессов;
- самостоятельную деятельность детей;
- взаимодействие с семьями детей.

Образовательная деятельность организуется как совместная деятельность педагога и детей, самостоятельная деятельность детей.

В зависимости от решаемых образовательных задач, желаний детей, их образовательных потребностей, педагог выбирает один или несколько вариантов совместной деятельности:

1) совместная деятельность педагога с ребёнком, где, взаимодействуя с ребёнком, он выполняет функции педагога: обучает ребёнка чему-то новому;

2) совместная деятельность ребёнка с педагогом, при которой ребёнок и педагог - равноправные партнеры;

3) совместная деятельность группы детей под руководством педагога, который на правах участника деятельности на всех этапах её выполнения (от планирования до завершения) направляет совместную деятельность группы детей;

4) совместная деятельность детей со сверстниками без участия педагога, но по его заданию. Педагог в этой ситуации не является участником деятельности, но выступает в роли её организатора, ставящего задачу группе детей, тем самым, актуализируя лидерские ресурсы самих детей;

5) самостоятельная, спонтанно возникающая, совместная деятельность детей без всякого участия педагога. Это могут быть самостоятельные игры детей (сюжетно-ролевые, режиссерские, театрализованные, игры с правилами, музыкальные и другое), самостоятельная изобразительная деятельность по выбору детей, самостоятельная познавательная-исследовательская деятельность (опыты, эксперименты и другое).

Организуя различные виды деятельности, педагог учитывает опыт ребёнка, его субъектные проявления (самостоятельность, творчество при выборе содержания деятельности и способов его реализации, стремление к сотрудничеству с детьми, инициативность и желание заниматься определенным видом деятельности).

Эту информацию педагог может получить в процессе наблюдения за деятельностью детей в ходе проведения педагогической диагностики. На основе полученных результатов организуются разные виды деятельности, соответствующие возрасту детей.

В процессе их организации педагог создает условия для свободного выбора детьми деятельности, оборудования, участников совместной деятельности, принятия детьми решений, выражения своих чувств и мыслей, поддерживает детскую инициативу и самостоятельность, устанавливает правила взаимодействия детей. Педагог использует образовательный потенциал каждого вида деятельности для решения задач воспитания, обучения и развития детей.

Все виды деятельности взаимосвязаны между собой, часть из них органично включается в другие виды деятельности (например, коммуникативная, познавательная-исследовательская). Это обеспечивает возможность их интеграции в процессе образовательной деятельности.

Роль игры

Игра занимает центральное место в жизни ребёнка, являясь преобладающим видом его самостоятельной деятельности. В игре закладываются основы личности ребёнка, развиваются психические процессы, формируется ориентация в отношениях между людьми, первоначальные навыки кооперации. Играя вместе, дети строят свои взаимоотношения, учатся общению, проявляют активность и инициативу и другое. Детство без игры и вне игры не представляется возможным.

Игра в педагогическом процессе выполняет различные функции: обучающую, познавательную, развивающую, воспитательную, социокультурную, коммуникативную, эмоциональную, развлекательную, диагностическую, психотерапевтическую и другие.

В образовательном процессе игра занимает особое место, выступая как форма организации жизни и деятельности детей, средство разностороннего развития личности; метод или прием обучения; средство саморазвития, самовоспитания, самообучения, саморегуляции. Отсутствие или недостаток игры в жизни ребёнка приводит к серьезным проблемам, прежде всего, в социальном развитии детей.

Учитывая потенциал игры для разностороннего развития ребёнка и становления его личности, педагог максимально использует все варианты её применения в ДО.

Образовательная деятельность в режимных моментах

Образовательная деятельность в режимных процессах имеет специфику и предполагает использование особых форм работы в соответствии с реализуемыми задачами воспитания, обучения и развития ребёнка.

Образовательная деятельность в утренний отрезок дня

Основная задача педагога в утренний отрезок времени состоит в том, чтобы включить детей в общий ритм жизни ДОО, создать у них бодрое, жизнерадостное настроение.

Образовательная деятельность, осуществляемая в утренний отрезок времени, может включать:

- игровые ситуации, индивидуальные игры и игры небольшими подгруппами (сюжетно-ролевые, режиссерские, дидактические, подвижные, музыкальные и другие);
- беседы с детьми по их интересам, развивающее общение педагога с детьми (в т.ч. в форме утреннего и вечернего круга), рассматривание картин, иллюстраций;
- практические, проблемные ситуации, упражнения (по освоению культурно-гигиенических навыков и культуры здоровья, правил и норм поведения и другие);
- наблюдения за объектами и явлениями природы, трудом взрослых;
- трудовые поручения и дежурства (сервировка стола к приему пищи, уход за комнатными растениями и другое);
- индивидуальную работу с детьми в соответствии с задачами разных образовательных областей;
- продуктивную деятельность детей по интересам детей (рисование, конструирование, лепка и другое);
- оздоровительные и закаливающие процедуры, здоровьесберегающие мероприятия, двигательную деятельность (подвижные игры, гимнастика и другое).

Особенности проведения занятий

Согласно требованиям СанПиН 1.2.3685-21 в режиме дня предусмотрено время для проведения занятий.

Занятия рассматриваются:

- как дело, занимательное и интересное детям, развивающее их;
- как деятельность, направленная на освоение детьми одной или нескольких образовательных областей, или их интеграцию с использованием разнообразных форм и методов работы, выбор которых осуществляется педагогам самостоятельно.

Занятие является формой организации обучения, наряду с экскурсиями, дидактическими играми, играми-путешествиями и другими. Оно может проводиться в виде образовательных ситуаций, тематических событий, проектной деятельности, проблемно-обучающих ситуаций, интегрирующих содержание образовательных областей, творческих и исследовательских проектов и так далее.

В рамках отведенного времени педагог может организовывать образовательную деятельность с учётом интересов, желаний детей, их образовательных потребностей, включая детей дошкольного возраста в процесс сотворчества, содействия, сопереживания.

При организации занятий педагог использует опыт, накопленный при проведении образовательной деятельности в рамках сформировавшихся подходов.

Время проведения занятий, их продолжительность, длительность перерывов, суммарная образовательная нагрузка для детей дошкольного возраста определяются СанПиН 1.2.3685-21.

Введение термина «занятие» не означает регламентацию процесса. Термин фиксирует форму организации образовательной деятельности. *Содержание и педагогически обоснованную методику проведения занятий педагог может выбирать самостоятельно.*

Прогулки

Образовательная деятельность, осуществляемая во время прогулки, включает:

- наблюдения за объектами и явлениями природы, направленные на установление разнообразных связей и зависимостей в природе, воспитание отношения к ней;
- подвижные игры и спортивные упражнения, направленные на оптимизацию режима двигательной активности и укрепление здоровья детей;
- экспериментирование с объектами неживой природы;
- сюжетно-ролевые и конструктивные игры (с песком, со снегом, с природным материалом);
- элементарную трудовую деятельность детей на участке ДОО;
- свободное общение педагога с детьми, индивидуальную работу;
- проведение спортивных праздников (при необходимости).

Образовательная деятельность во вторую половину дня

Образовательная деятельность, осуществляемая во вторую половину дня, может включать:

- элементарную трудовую деятельность детей (уборка групповой комнаты; ремонт книг, настольно-печатных игр; стирка кукольного белья; изготовление игрушек-самоделок для игр малышей);
- проведение зрелищных мероприятий, развлечений, праздников (кукольный, настольный, теневой театры, игры-драматизации; концерты; спортивные, музыкальные и литературные досуги и другое);
- игровые ситуации, индивидуальные игры и игры небольшими подгруппами (сюжетно-ролевые, режиссерские, дидактические, подвижные, музыкальные и другие);
- опыты и эксперименты, практико-ориентированные проекты, коллекционирование и другое;
- чтение художественной литературы, прослушивание аудиозаписей лучших образцов чтения, рассматривание иллюстраций, просмотр мультфильмов и так далее;
- слушание и исполнение музыкальных произведений, музыкально-ритмические движения, музыкальные игры и импровизации;
- организация и (или) посещение выставок детского творчества, изобразительного искусства, мастерских; просмотр репродукций картин классиков и современных художников и другого;
- индивидуальную работу по всем видам деятельности и образовательным областям;
- работу с родителями (законными представителями).

Для организации самостоятельной деятельности детей в группе создаются различные центры активности (игровой, литературный, спортивный, творчества, познания и другое). Самостоятельная деятельность предполагает самостоятельный выбор ребёнком её содержания, времени, партнеров. Педагог может направлять и поддерживать свободную самостоятельную деятельность детей (создавать проблемно-игровые ситуации, ситуации общения, поддерживать познавательные интересы детей, изменять предметно-развивающую среду и другое).

Организация культурных практик

Во вторую половину дня педагог может организовывать культурные практики. Они расширяют социальные и практические компоненты содержания образования, способствуют формированию у детей культурных умений при взаимодействии со взрослым и самостоятельной деятельности. Ценность культурных практик состоит в том, что они ориентированы на проявление детьми самостоятельности и творчества, активности и инициативности в разных видах деятельности, обеспечивают их продуктивность.

К культурным практикам относят игровую, продуктивную, познавательно-исследовательскую, коммуникативную практики, чтение художественной литературы.

Культурные практики предоставляют ребёнку возможность проявить свою субъектность с разных сторон, что, в свою очередь, способствует становлению разных видов детских инициатив:

- в игровой практике ребёнок проявляет себя как творческий субъект (творческая инициатива);
- в продуктивной - созидающий и волевой субъект (инициатива целеполагания);
- в познавательно-исследовательской практике - как субъект исследования (познавательная инициатива);
- в коммуникативной практике - как партнер по взаимодействию и собеседник (коммуникативная инициатива);
- чтение художественной литературы дополняет развивающие возможности других культурных практик детей дошкольного возраста (игровой, познавательно-исследовательской, продуктивной деятельности).

Тематику культурных практик педагогу помогают определить детские вопросы, проявленный интерес к явлениям окружающей действительности или предметам, значимые события, неожиданные явления, художественная литература и другое.

В процессе культурных практик педагог создает атмосферу свободы выбора, творческого обмена и самовыражения, сотрудничества взрослого и детей. Организация культурных практик предполагает подгрупповой способ объединения детей.

2.4. СПОСОБЫ И НАПРАВЛЕНИЯ ПОДДЕРЖКИ ДЕТСКОЙ ИНИЦИАТИВЫ

Для поддержки детской инициативы педагог поощряет свободную самостоятельную деятельность детей, основанную на детских интересах и предпочтениях. Появление возможности у ребёнка исследовать, играть, лепить, рисовать, сочинять, петь, танцевать, конструировать, ориентируясь на собственные интересы, позволяет обеспечить такие важные составляющие эмоционального благополучия ребёнка ДОО как уверенность в себе, чувство защищенности, комфорта, положительного самоощущения.

Наиболее благоприятными отрезками времени для организации свободной самостоятельной деятельности детей является утро, когда ребёнок приходит в ДОО и вторая половина дня.

Любая деятельность ребёнка в ДОО протекает в форме самостоятельной инициативной деятельности, в т.ч.:

- самостоятельная исследовательская деятельность и экспериментирование;
- свободные сюжетно-ролевые, театрализованные, режиссерские игры;
- игры - импровизации и музыкальные игры;
- речевые и словесные игры, игры с буквами, слогами, звуками;
- логические игры, развивающие игры математического содержания;
- самостоятельная деятельность в книжном уголке;
- самостоятельная изобразительная деятельность, конструирование;
- самостоятельная двигательная деятельность, подвижные игры, выполнение ритмических и танцевальных движений.

Для поддержки детской инициативы педагог учитывает следующие условия:

1) уделяет внимание развитию детского интереса к окружающему миру, поощряет желание ребёнка получать новые знания и умения, осуществляет деятельностные пробы в соответствии со своими интересами, задает познавательные вопросы;

2) организует ситуации, способствующие активизации личного опыта ребёнка в деятельности, побуждающие детей к применению знаний, умений при выборе способов деятельности;

3) расширяет и усложняет в соответствии с возможностями и особенностями развития детей область задач, которые ребёнок способен и желает решить самостоятельно, уделяет внимание таким задачам, которые способствуют активизации у ребёнка творчества, сообразительности, поиска новых подходов;

4) поощряет проявление детской инициативы в течение всего дня пребывания ребёнка в ДОО, используя приемы поддержки, одобрения, похвалы;

5) создает условия для развития произвольности в деятельности, использует игры и упражнения, направленные на тренировку волевых усилий, поддержку готовности и желания ребёнка преодолевать трудности, доводить деятельность до результата;

6) поощряет и поддерживает желание детей получить результат деятельности, обращает внимание на важность стремления к качественному результату, подсказывает ребёнку, проявляющему небрежность и равнодушие к результату, как можно довести дело до конца, какие приемы можно использовать, чтобы проверить качество своего результата;

7) внимательно наблюдает за процессом самостоятельной деятельности детей, в случае необходимости оказывает детям помощь, но стремится к её дозированию. Если ребёнок испытывает сложности при решении уже знакомой ему задачи, когда изменилась обстановка или иные условия деятельности, то использует приемы наводящих вопросов, активизирует собственную активность и смекалку ребёнка, намекает, советует вспомнить, как он действовал в аналогичном случае;

8) поддерживает у детей чувство гордости и радости от успешных самостоятельных действий, подчеркивает рост возможностей и достижений каждого ребёнка, побуждает к проявлению инициативы и творчества через использование приемов похвалы, одобрения, восхищения.

Дети 5-6 лет имеют яркую потребность в самоутверждении и признании со стороны взрослых. Поэтому педагог обращает внимание на те педагогические условия, которые развивают детскую самостоятельность, инициативу и творчество. Для этого педагог создает ситуации, активизирующие желание детей применять свои знания и умения, имеющийся опыт для самостоятельного решения задач. Он регулярно поощряет стремление к самостоятельности, старается определять для детей все более сложные задачи, активизируя их усилия, развивая произвольные умения и волю, постоянно поддерживает желание преодолевать трудности и поощряет ребёнка за стремление к таким действиям, нацеливает на поиск новых, творческих решений возникших затруднений.

Для поддержки детской инициативы педагоги используют ряд способов, приемов, правил, а именно:

1) Не следует сразу помогать ребёнку, если он испытывает затруднения решения задачи, важно побуждать его к самостоятельному решению, подбадривать и поощрять попытки найти решение. В случае необходимости оказания помощи ребёнку, педагог сначала стремится к её минимизации: лучше дать совет, задать наводящие вопросы, активизировать имеющийся у ребёнка прошлый опыт.

2) У ребёнка всегда должна быть возможность самостоятельного решения поставленных задач. При этом педагог помогает детям искать разные варианты решения одной задачи, поощряет активность детей в поиске, принимает любые предположения детей, связанные с решением задачи, поддерживает инициативу и творческие решения, а также обязательно акцентирует внимание детей на качестве результата, их достижениях, одобряет и хвалит за результат, вызывает у них чувство радости и гордости от успешных самостоятельных, инициативных действий.

3) Особое внимание педагог уделяет общению с ребёнком в период проявления кризиса семи лет: характерные для ребёнка изменения в поведении и деятельности становятся поводом для смены стиля общения с ребёнком. Важно уделять внимание ребёнку, уважать его интересы, стремления, инициативы в познании, активно поддерживать стремление к самостоятельности. Дети седьмого года жизни очень чувствительны к мнению взрослых. Необходимо поддерживать у них ощущение своего взросления, вселять уверенность в своих силах.

4) Педагог может акцентировать внимание на освоении ребёнком универсальных умений организации своей деятельности и формировании у него основ целеполагания: поставить цель (или принять её от педагога), обдумать способы её достижения, осуществить свой замысел, оценить полученный результат с позиции цели. Задача развития данных умений ставится педагогом в разных видах деятельности. Педагог использует средства, помогающие детям планомерно и самостоятельно осуществлять свой замысел: опорные схемы, наглядные модели, пооперационные карты.

5) Создание творческих ситуаций в игровой, музыкальной, изобразительной деятельности и театрализации, в ручном труде также способствует развитию самостоятельности у детей. Сочетание увлекательной творческой деятельности и необходимости решения задачи и проблемы привлекает ребёнка, активизирует его желание самостоятельно определить замысел, способы и формы его воплощения.

6) Педагог уделяет особое внимание обогащению РППС, обеспечивающей поддержку инициативности ребёнка. В пространстве группы появляются предметы, побуждающие детей к проявлению интеллектуальной активности. Это могут быть новые игры и материалы, детали незнакомых устройств, сломанные игрушки, нуждающиеся в починке, зашифрованные записи, посылки, письма-схемы, новые таинственные книги и прочее. Разгадывая загадки, заключенные в таких предметах, дети учатся рассуждать, анализировать, отстаивать свою точку зрения, строить предположения, испытывают радость открытия и познания.

ОСОБЕННОСТИ ВЗАИМОДЕЙСТВИЯ С СЕМЬЯМИ ОБУЧАЮЩИХСЯ

Цели и задачи взаимодействия с семьями обучающихся

Главными целями взаимодействия педагогического коллектива ДО с семьями обучающихся дошкольного возраста являются:

- обеспечение психолого-педагогической поддержки семьи и повышение компетентности родителей (законных представителей) в вопросах образования, охраны и укрепления здоровья детей дошкольного возраста;

- обеспечение единства подходов к воспитанию и обучению детей в условиях ДОО и семьи; повышение воспитательного потенциала семьи.

Эта деятельность *дополняет, поддерживает и тактично направляет воспитательные действия родителей* (законных представителей) детей дошкольного возраста.

Достижение этих целей осуществляется через решение основных задач:

1) информирование родителей (законных представителей) и общественности относительно целей ДО, общих для всего образовательного пространства Российской Федерации, о мерах господдержки семьям, имеющим детей дошкольного возраста, а также об образовательной программе, реализуемой в ДО;

2) просвещение родителей (законных представителей), повышение их правовой, психолого-педагогической компетентности в вопросах охраны и укрепления здоровья, развития и образования детей;

3) способствование развитию ответственного и осознанного родительства как базовой основы благополучия семьи;

4) построение взаимодействия в форме сотрудничества и установления партнёрских отношений с родителями (законными представителями) детей дошкольного возраста для решения образовательных задач;

5) вовлечение родителей (законных представителей) в образовательный процесс.

Принципы взаимодействия с родителями

Построение взаимодействия с родителями (законными представителями) придерживается следующих принципов:

1) приоритет семьи в воспитании, обучении и развитии ребёнка: в соответствии с Законом об образовании у родителей (законных представителей) обучающихся не только есть преимущественное право на обучение и воспитание детей, но именно они обязаны заложить основы физического, нравственного и интеллектуального развития личности ребёнка;

2) открытость: для родителей (законных представителей) должна быть доступна актуальная информация об особенностях пребывания ребёнка в группе; каждому из родителей (законных представителей) должен быть предоставлен свободный доступ в ДОО; между педагогами и родителями (законными представителями) необходим обмен информацией об особенностях развития ребёнка в ДОО и семье;

3) взаимное доверие, уважение и доброжелательность во взаимоотношениях педагогов и родителей (законных представителей): при взаимодействии педагогу необходимо придерживаться этики и культурных правил общения, проявлять позитивный настрой на общение и сотрудничество с родителями (законными представителями); важно этично и разумно использовать полученную информацию как со стороны педагогов, так и со стороны родителей (законных представителей) в интересах детей;

4) индивидуально-дифференцированный подход к каждой семье: при взаимодействии необходимо учитывать особенности семейного воспитания, потребности родителей (законных представителей) в отношении образования ребёнка, отношение к педагогу и ДОО, проводимым мероприятиям; возможности включения родителей (законных представителей) в совместное решение образовательных задач;

5) возрастосообразность: при планировании и осуществлении взаимодействия необходимо учитывать особенности и характер отношений ребёнка с родителями (законными представителями), прежде всего, с матерью (преимущественно для детей возраста), обусловленные возрастными особенностями развития детей.

Направления взаимодействия с родителями

Деятельность педагогического коллектива ДОО по построению взаимодействия с родителями (законными представителями) обучающихся осуществляется по нескольким направлениям:

1) диагностико-аналитическое направление включает получение и анализ данных о семье каждого обучающегося, её запросах в отношении охраны здоровья и развития ребёнка; об уровне психолого-педагогической компетентности родителей (законных представителей); а также планирование работы с семьей с учётом результатов проведенного анализа; согласование воспитательных задач;

2) просветительское направление предполагает просвещение родителей (законных представителей) по вопросам особенностей психофизиологического и психического развития детей дошкольного возраста; выбора эффективных методов обучения и воспитания детей определенного возраста; ознакомление с актуальной информацией о государственной политике в области ДО, включая информирование о мерах господдержки семьям с детьми дошкольного возраста; информирование об особенностях реализуемой в ДОО образовательной программы; условиях пребывания ребёнка в группе ДОО; содержании и методах образовательной работы с детьми;

3) консультационное направление объединяет в себе консультирование родителей (законных представителей) по вопросам их взаимодействия с ребёнком, преодоления возникающих проблем воспитания и обучения детей, в т.ч. с ООП в условиях семьи; особенностей поведения и взаимодействия ребёнка со сверстниками и педагогом; возникающих проблемных ситуациях; способам воспитания и построения продуктивного взаимодействия с детьми дошкольного возраста; способам организации и участия в детских деятельности, образовательном процессе и другому.

Совместная образовательная деятельность педагогов и родителей (законных представителей) обучающихся предполагает сотрудничество в реализации некоторых образовательных задач, вопросах организации РППС и образовательных мероприятий; поддержку образовательных инициатив родителей (законных представителей) детей дошкольного возраста; разработку и реализацию образовательных проектов ДО совместно с семьей.

Особое внимание в просветительской деятельности ДО уделяется *повышению уровня компетентности родителей (законных представителей) в вопросах здоровьесбережения ребёнка.*

Реализация данной темы осуществляется *в процессе следующих направлений просветительской деятельности:*

1) информирование о факторах, положительно влияющих на физическое и психическое здоровье ребёнка (рациональная организация режима дня ребёнка, правильное питание в семье, закаливание, организация двигательной активности, благоприятный психологический микроклимат в семье и спокойное общение с ребёнком и другое), о действии негативных факторов (переохлаждение, перегревание, перекармливание и другое), наносящих непоправимый вред здоровью ребёнка;

2) своевременное информирование о важности вакцинирования в соответствии с рекомендациями Национального календаря профилактических прививок и по эпидемическим показаниям;

3) информирование родителей (законных представителей) об актуальных задачах физического воспитания детей на разных возрастных этапах их развития, а также о возможностях ДОО и семьи в решении данных задач;

4) знакомство родителей (законных представителей) с оздоровительными мероприятиями, проводимыми в ДО;

5) информирование родителей (законных представителей) о негативном влиянии на развитие детей систематического и бесконтрольного использования ИТ-технологий (нарушение сна, возбудимость, изменения качества памяти, внимания, мышления; проблемы социализации и общения и другое).

Эффективность просветительской работы по вопросам здоровьесбережения детей может быть повышена за счет *привлечения к тематическим встречам профильных специалистов* (медиков, нейропсихологов, физиологов, ИТ-специалистов и других).

Формы взаимодействия с родителями

Направления деятельности педагогов реализуются в разных формах (групповых и (или) индивидуальных) посредством различных методов, приемов и способов взаимодействия с родителями (законными представителями):

1) *диагностико-аналитическое направление реализуется через:*

- опросы, социологические срезы, индивидуальные блокноты, «почтовый ящик», педагогические беседы с родителями (законными представителями);
- дни (недели) открытых дверей, открытые просмотры занятий и других видов деятельности детей и др.;

2) *просветительское и консультационное направления реализуются через:*

- групповые родительские собрания, конференции, круглые столы, семинары-практикумы, тренинги и ролевые игры, консультации, педагогические гостиные, родительские клубы и др.;

- информационные проспекты, стенды, ширмы, папки-передвижки для родителей (законных представителей);

- журналы и газеты, издаваемые ДО для родителей (законных представителей), педагогические библиотеки для родителей (законных представителей);

- сайты ДО и социальные группы в сети Интернет;

- медиарепортажи и интервью;

- фотографии, выставки детских работ, совместных работ родителей (законных представителей) и детей;

- досуговые формы (совместные праздники и вечера, семейные спортивные и тематические мероприятия, тематические досуги, знакомство с семейными традициями) и др.

Незаменимой формой установления доверительного делового контакта между семьей и ДО является *диалог педагога и родителей (законных представителей)*. Диалог позволяет совместно анализировать поведение или проблемы ребёнка, выяснять причины проблем и искать подходящие возможности, ресурсы семьи и пути их решения.

В диалоге проходит просвещение родителей (законных представителей), их консультирование по вопросам выбора оптимального образовательного маршрута для конкретного ребёнка, а также согласование совместных действий, которые могут быть предприняты со стороны ДО и семьи для разрешения возможных проблем и трудностей ребёнка в освоении образовательной программы.

2.6. СПЕЦИФИКА НАЦИОНАЛЬНЫХ, СОЦИОКУЛЬТУРНЫХ УСЛОВИЙ ПРИ ОСУЩЕСТВЛЕНИИ ОБРАЗОВАТЕЛЬНОЙ ДЕЯТЕЛЬНОСТИ

Приобщение детей к социокультурным нормам, традициям семьи, общества и государства.

Особое внимание в Программе уделяется возможности реализации принципа приобщения детей к социокультурным нормам, традициям семьи, общества и государства.

Ближайшее окружение, та общественная среда, в которой живут дети, является основой для расширения детского кругозора и для приобщения детей к социокультурным нормам, традициям семьи, общества, государства.

Педагог сам знакомится с природой, культурой родного края, ближайших республик.

Осуществляет отбор содержания для работы с детьми, особо выделяя то, что характерно для данной местности данного края, что есть только там, где живут дети.

Составляет словарь-минимум тех слов, усвоение которых поможет детям понять новое содержание.

Продумывает, как и через что можно показать детям связь родного города и семьи со всей страной, подчеркнуть, что будет содействовать этнокультурной социальной ситуации развития детей:

- особенности природы;
- люди, которые прославили свой край трудом, достижениями в искусстве, спорте;
- люди, которые приобрели известность не только в крае, но и в стране и за её пределами.

Демонстрируется то, что наличествует в их родном крае, но характерно для всей страны:

- охрана природы;
- труд людей;
- соблюдение традиций, связанных с празднованием знаменательных дат;
- проживание людей разных национальностей.

Отбор методов обучения осуществляется с учётом характера мышления детей, способности к обобщению, анализу.

Педагогами используется тематическое планирование. Темы могут быть различными по объёму познавательного материала, по сложности, а, следовательно, по длительности изучения.

Реализация принципа приобщения детей к социокультурным нормам, традициям семьи, общества, государства осуществляется в совместной деятельности взрослых и детей в игре, продуктивных видах детской деятельности, в процессе экскурсий, праздников. При проведении этой работы осуществляется комплексный подход, взаимосвязь и своеобразное взаимопроникновение материала разных тем и всё то, что связано друг с другом. Основной задачей является стимуляция познавательной активности детей, развитие их любознательности, развитие образного и логического мышления ребёнка.

Важно, чтобы при проведении этой работы затрагивались, развивались и воспитывались чувства детей, чтобы они радовались и печалились.

Особое внимание обращается на формы работы с детьми, которые должны быть различными в зависимости от поставленной педагогом цели и предлагаемого содержания.

Периодически в течение года могут проводиться итоговые занятия, на которых воспитатель уточняет, как дети усвоили то или иное содержание и как используют его в процессе художественных видов деятельности и в их отношении к явлениям общественной жизни.

Показателем того, что работа оказывает положительное влияние на детей, является:

- интерес детей к явлениям общественной жизни, который они стремятся выразить в свободное время, обращаясь по собственному желанию к разнообразным видам изобразительной деятельности (рисунках, лепке, аппликации);
- проявление детьми инициативы, действенного отношения к окружающей жизни;
- желание слушать, читать книги с общественной тематикой;
- наблюдения за детьми (как они помогают друг другу; как относятся к книгам на основе специально созданных ситуаций и др.).

Республика Татарстан – один из многонациональных регионов Российской Федерации. В Законе Республики Татарстан «Об образовании» от 22 июля 2013 года N 68-ЗРТ четко определена необходимость обеспечения гуманистического, развивающего, народно-национального характера образования, связь воспитания и обучения с жизнью и национальными культурными традициями.

Программа составлена с учетом национальных и региональных особенностей Республики Татарстан, которая предусматривает следующие направления деятельности:

- Приобщение к истокам национальной культуры народов, населяющих Республику Татарстан. Предоставление каждому ребенку возможность обучения и воспитания на родном языке, формирование у детей основ нравственности на лучших образцах национальной культуры, народных традициях и обычаях.

- Создание благоприятных условий для воспитания толерантной личности – привития любви и уважения к людям другой национальности, к их культурным ценностям.

- Ознакомление с природой родного края, формирование экологической культуры.

- Ознакомление детей с особенностями жизни и быта народов, населяющих Республику Татарстан, праздниками, событиями общественной жизни республики, символиками РТ и РФ, памятниками архитектуры, декоративно-прикладным искусством.

- Назначение регионального компонента — защита и развитие системой образования региональных культурных традиций и особенностей; сохранение единого образовательного пространства России; физическая направленность деятельности региона; обеспечение прав подрастающего поколения на доступное образование; вооружение дошкольников системой знаний о регионе.

Обучение в региональном компоненте строится на основе преемственности поколений, уникальности природной и культурно-исторической среды и региональной системы образования как важнейшего фактора развития территории.

Природное, культурно-историческое, социально-экономическое своеобразие местности предопределяет отбор содержания регионального компонента образования, усвоение которого позволяет выпускникам ДОО адаптироваться к условиям жизни в ближайшем социуме, проникнуться любовью к родной земле, воспитать у себя потребность в здоровом образе жизни, рациональном использовании природных богатств, в охране окружающей среды.

Содержание регионального компонента образования призвано способствовать формированию у дошкольников духовно-нравственных ориентаций, развитию их творческого потенциала, толерантности в условиях современного мира.

Основной целью содержания регионального компонента является развитие духовно нравственной культуры ребенка, формирование ценностных ориентаций средствами традиционной народной культуры родного края.

Принципы работы:

- Системность и непрерывность.
- Личностно-ориентированный гуманистический характер взаимодействия детей и взрослых.
- Свобода индивидуального личностного развития.
- Признание приоритета ценностей внутреннего мира ребенка.

Для эффективной реализации культурной направленности регионального компонента дошкольного образования выявлены и обоснованы следующие педагогические условия:

- формирование культурной направленности личности дошкольника, на основе обновления содержания регионального компонента дошкольного образования;
- подготовка педагогического коллектива к реализации культурной направленности регионального компонента дошкольного образования;
- создание культурно-развивающей среды ДОО;
- организация эффективного взаимодействия дошкольного образовательного учреждения и семьи.

При определении педагогических условий реализации культурной направленности регионального компонента дошкольного образования были учтены следующие положения:

- определение социального заказа на интеграцию личности в национальную и мировую культуру,

- выявление специфики реализации регионального компонента дошкольного образования в области, использование принципа культуризма в образовательном процессе дошкольных учреждений.

В дошкольном возрасте формируются предпосылки гражданских качеств, представления о человеке, обществе культуре. Очень важно привить в этом возрасте чувство любви и привязанности к природным и культурным ценностям родного края, так как именно на этой основе воспитывается патриотизм. Поэтому в детском саду в образовательном процессе используются разнообразные методы и формы организации детской деятельности: народные подвижные игры и забавы, дидактические игры, слушание музыки, наблюдения в природе, чтение детской литературы, знакомство с народно-прикладным искусством и др.

Социально-коммуникативное развитие: Воспитывать у детей старшего дошкольного возраста чувство любви и привязанности к малой родине, родному дому, проявлением на этой основе ценностных идеалов, гуманных чувств, нравственных отношений к окружающему миру и сверстникам. Использовать знания о родном крае в игровой деятельности. Вызывать интерес и уважительное отношение к культуре и традициям Республики Татарстан, стремление сохранять национальные ценности.

Познавательное развитие: Приобщать детей к истории Республики Татарстан. Формировать представления о традиционной культуре родного края через ознакомление с природой

Речевое развитие: Развивать речь, мышление, первичное восприятие диалектной речи через знакомство с культурой Республики Татарстан

Художественно-эстетическое развитие: Приобщать детей младшего дошкольного возраста к музыкальному творчеству родного края; воспитывать любовь в родной земле через слушание музыки, разучивание песен, хороводов, традиций Республики Татарстан. Формировать практические умения по приобщению детей старшего дошкольного возраста к различным народным декоративно-прикладным видам деятельности.

Физическое развитие: Развивать эмоциональную свободу, физическую выносливость, смекалку, ловкость через традиционные игры и забавы Республики Татарстан

III. ОРГАНИЗАЦИОННЫЙ РАЗДЕЛ

1.1. Построение образовательного процесса

Воспитательно-образовательный процесс строится с учетом контингента воспитанников, их индивидуальных и возрастных особенностей, социального заказа родителей. При организации воспитательно-образовательного процесса необходимо обеспечить единство воспитательных, развивающих и обучающих целей и задач, при этом следует решать поставленные цели и задачи, избегая перегрузки детей, на необходимом и достаточном материале, максимально приближаясь к разумному «минимуму».

Полноценное развитие ребенка осуществляется в определенных социальных условиях жизни ребенка, в процессе общения и деятельности; обеспечение личностно-ориентированного взаимодействия педагога с детьми, ориентация на общечеловеческие ценности, введение детей в мир культуры, установление сотруднических отношений с семьей для обеспечения полноценного развития ребенка.

Педагогическая поддержка и сопровождение развития ребенка.

Педагогическая поддержка и сопровождение развития ребенка выступает как один из признаков современной модели образовательного процесса и выражается:

- в педагогически целесообразном применении воспитывающих и обучающих воздействий педагога на детей;

- в организации педагогом игровых, познавательных и проблемных ситуаций, ситуаций общения, обеспечивающих взаимодействие детей между собой;
- в создании атмосферы эмоционального позитива, одобрения и подчеркивания положительных проявлений детей по отношению к сверстнику и взаимодействию с ним;
- в организации комфортного предметно-игрового пространства, обеспечивающего удовлетворение игровых, познавательных, коммуникативных, эстетических, двигательных потребностей, инициацию наблюдения и детского экспериментирования.

Построение образовательного процесса на комплексно-тематическом принципе с учетом интеграции образовательных областей дает возможность достичь этой цели. Построение всего образовательного процесса вокруг одной центральной темы, дает большие возможности для развития детей. Темы помогают организовать информацию оптимальным способом. У дошкольников появляются многочисленные возможности для практики, экспериментирования, развития основных навыков, понятийного мышления. Выделение основной темы периода не означает, что абсолютно вся деятельность детей должна быть посвящена этой теме. Цель введения основной темы периода — интегрировать образовательную деятельность и избежать неоправданного дробления детской деятельности по образовательным областям.

Введение похожих тем в различных возрастных группах обеспечивает достижение единства образовательных целей и преемственности в детском развитии на протяжении всего дошкольного возраста, органичное развитие детей в соответствии с их индивидуальными возможностями.

Тематический принцип построения образовательного процесса позволяет органично вводить региональные и культурные компоненты, учитывать специфику дошкольного учреждения. Одной теме следует уделять не менее одной недели. Оптимальный период — 2–3 недели. Тема должна быть отражена в подборе материалов, находящихся в группе и центрах (уголках) развития.

Особенности организации образовательного процесса в группах старшего возраста.

Цель: Обеспечение равных стартовых возможностей для обучения детей в образовательных учреждениях.

В целях обеспечения выпускникам дошкольного образовательного учреждения равных стартовых возможностей для обучения в начальной школе коллектив МБОУ соблюдает следующие условия:

- для родителей детей старшей и особенно подготовительной группы организована система консультирования по основным направлениям развития ребенка – физическому, социально-коммуникативному, познавательному, речевому и художественно-эстетическому;
- воспитатели и специалисты, работающие с детьми 5–7 лет ознакомлены с особенностями организации образовательного процесса в школе, посещают уроки, приглашают учителей начальных классов в МБОУ, проводят совместные мероприятия в рамках реализации задач преемственности дошкольного и начального общего образования;
- освоение детьми образовательных областей: «Физическое развитие», «Речевое развитие», «Познавательное развитие», «Художественно-эстетическое развитие», «Социально-коммуникативное развитие» осуществляется в процессе образовательной деятельности по организации различных видов детской деятельности (игровой, коммуникативной, трудовой, познавательно-исследовательской, продуктивной, музыкально-художественной, чтения);
- в процессе психолого-педагогической деятельности воспитатели и специалисты МБОУ используют традиционные и инновационные формы работы с детьми (занятия, экскурсии, развлечения, детское экспериментирование и т.д.);

- выбор программ и технологий, методов и приемов педагогической деятельности осуществляется на основе качественного и количественного анализа уровня развития детей с учетом срока посещения дошкольного образовательного учреждения каждым ребенком группы;

- образовательная деятельность, осуществляемая в ходе режимных моментов (организация питания, сна) преимущественно направлена на охрану здоровья ребенка, физическое и социально-личностное развитие;
- самостоятельная игровая деятельность детей в группе обеспечивается соответствующей возрасту детей предметно-развивающей среды;
- организация прогулок для детей старшего дошкольного возраста предусматривает возможность оказания индивидуальной помощи ребенку по физическому, социально-личностному, познавательному-речевому и художественно-эстетическому развитию;
- взаимодействие с семьями детей по реализации Программы осуществляется в утреннее время с 7.00. до 8.30 ч., с 15.30 до 17.30 в вечернее время.

Культурно - досуговая деятельность

Развитие культурно-досуговой деятельности дошкольников по интересам позволяет обеспечить каждому ребенку отдых (пассивный и активный), эмоциональное благополучие, способствует формированию умения занимать себя.

Старшая группа (от 5 до 6 лет)

Отдых. Развивать желание в свободное время заниматься интересной и содержательной деятельностью. Формировать основы досуговой культуры (игры, чтение книг, рисование, лепка, конструирование, прогулки, походы и т. д.).

Развлечения. Создавать условия для проявления культурно-познавательных потребностей, интересов, запросов и предпочтений, а также использования полученных знаний и умений для проведения досуга. Способствовать появлению спортивных увлечений, стремления заниматься спортом.

Праздники. Формировать у детей представления о будничных и праздничных днях. Вызывать эмоционально положительное отношение к праздникам, желание активно участвовать в их подготовке (украшение групповой комнаты, музыкального зала, участка детского сада и т. д.). Воспитывать внимание к окружающим людям, стремление поздравить их с памятными событиями, преподнести подарки, сделанные своими руками.

Самостоятельная деятельность. Создавать условия для развития индивидуальных способностей и интересов детей (наблюдения, экспериментирование, собирание коллекций и т. д.). Формировать умение и потребность организовывать свою деятельность, соблюдать порядок и чистоту. Развивать умение взаимодействовать со сверстниками, воспитателями и родителями.

Творчество. Развивать художественные наклонности в пении, рисовании, музицировании. Поддерживать увлечения детей разнообразной художественной и познавательной деятельностью, создавать условия для посещения кружков и студий.

Ежедневная организация жизни и деятельности детей в зависимости от их возрастных и индивидуальных особенностей.

При организации образовательного процесса в дошкольном учреждении учтены принципы:

- сохранение и укрепление психофизического здоровья детей;
- интеграция различных видов визуально-пространственных искусств, для обогащения художественно-эстетического восприятия детей;
- обогащение социально-нравственного развития ребенка;
- организация согласованности программно-методического обеспечения, планирования, форм и методов педагогической работы, функционирующих служб;

- организация предметно-развивающего, образовательного пространства, стимулирующее познавательное развитие и активность в различных видах деятельности.

В основу организации образовательного процесса определен комплексно-тематический принцип с ведущей игровой деятельностью, решение программных задач осуществляется в разных формах совместной деятельности взрослых и детей, а также в самостоятельной деятельности детей. Педагогический процесс охватывает все основные направления развития ребёнка, а также предусматривает систему мер по охране и укреплению здоровья.

Вместе с тем следует отметить особенности организации образовательного процесса:

- соотношение обязательной части Программы и части, формируемой участниками образовательного процесса определено как 60% и 40%;
- общий объем обязательной части Программы определён в соответствии с возрастом воспитанников.

Образовательный процесс строится на основе законодательно-нормативных документов, оценки состояния здоровья детей, системы психолого-педагогических принципов, отражающих представление о самоценности дошкольного детства. Основной формой является игра и специфические виды детской деятельности. Акцент делается на интеграцию образовательных областей. Основанием преемственности дошкольного и начального школьного образования являются ориентиры образовательного процесса на этапе дошкольного детства, а также исходные ориентиры начального общего образования.

Ежедневная организация жизни и деятельности детей

Режим работы детского сада установлен Учредителем:

- рабочая неделя – пятидневная;
- длительность работы детского сада – 10.5 часов;
- ежедневный график работы детского сада с 7.00 до 17.30 часов;

Учебный год в детском саду начинается с 1 сентября и заканчивается 27 мая. В

летние месяцы проводится оздоровительная работа с детьми.

Ежедневная организации жизни и деятельности детей осуществляется с учетом:

- построения образовательного процесса на адекватных возрасту формах работы с детьми: основной формой работы с детьми дошкольного возраста и ведущим видом деятельности для них является игра;
- решения программных образовательных задач в совместной деятельности взрослого и детей и самостоятельной деятельности детей не только в рамках занятий, но и при проведении режимных моментов в соответствии со спецификой дошкольного образования.

Основные принципы построения режима дня:

1. Режим дня выполняется на протяжении всего периода воспитания детей в дошкольном учреждении, сохраняя последовательность, постоянство и постепенность.
2. Соответствие правильности построения режима дня возрастным психофизиологическим особенностям дошкольника.

Планирование образовательного процесса состоит из 3 блоков:

- 1 блок – образовательная деятельность (ОД);
- 2 блок – совместная деятельность педагогов с детьми;
- 3 блок – самостоятельная деятельность детей;

Учебный день делится на три блока:

- 1) утренний блок – продолжительность с 7.00 до 9.00 – включает в себя
 - совместную деятельность воспитателя с ребёнком
 - свободную самостоятельную деятельность детей
 - утреннюю гимнастику
- 2) развивающий блок – продолжительность с 9.00 до 10.45 часов – представляет собой образовательную деятельность.
- 3) вечерний блок – продолжительность с 15.00 до 17.30 – включает в себя:
 - ОД
 - кружки,
 - самостоятельную деятельность ребёнка и его совместную деятельность с воспитателем.

Учебный год начинается с 1 сентября. Учебный план включает в себя 33 учебные недели. I-II неделя сентября – диагностический период, во время которого педагоги выявляют уровень и проблемы развития детей, выявив проблемы составляют индивидуально – адаптивные программы.

В организацию образовательного процесса включены каникулы:

- зимние – 2 недели.
- летние – три месяца лета.

В летний период проводится только эстетически-оздоровительный цикл (музыкальные, физкультурные, изобразительного искусства), развлекательные мероприятия. Учебные занятия не проводятся. ОД разработана с учётом занятий познавательного, эстетического цикла и занятий на развитие двигательной активности.

Основное содержание образовательных программ педагоги осуществляют в повседневной жизни в совместной деятельности с детьми, путем интеграции естественных для дошкольников видов деятельности, главным из которых является игра.

Среди общего времени ОД отводится - 50% деятельности, требующей от детей умственного напряжения, остальные 50%, составляет деятельность эстетического и физкультурно-оздоровительного цикла.

Модель образовательного процесса. Старший дошкольный возраст.

№	Направление развития ребенка	1-я половина дня	2-я половина дня
1.	Физическое развитие	<ul style="list-style-type: none"> - прием детей на воздухе в теплое время года - утренняя гимнастика - гигиенические процедуры - закаливание в повседневной жизни (облегченная одежда в группе, одежда по сезону на прогулке, обширное умывание, воздушные ванны) - физминутки на занятиях - физкультурные занятия 	<ul style="list-style-type: none"> - гимнастика после сна - закаливание - физкультурные досуги, игры и развлечения - самостоятельная двигательная активность - прогулка (инд. работа по развитию движений)

		- прогулка в двигательной Активности	
2.	Познавательное развитие	- ОД познавательного цикла - дидактические игры - наблюдения - беседы - экскурсии - исследовательская работа, опыты, экспериментирование	- ОД - развивающие игры - интеллектуальные досуги - клубы по интересам - индивидуальная работа
3.	Социально – коммуникативное развитие	- утренний прием детей, индивидуальные и подгрупповые беседы - оценка эмоционального настроения группы с последующей коррекцией плана работы - формирование навыков культуры еды - этика быта - дежурство по столовой, в уголке природы, помощь в подготовке к занятиям - формирование навыков культуры общения - театрализованные игры - сюжетно – ролевые игры	- воспитание в процессе хозяйственно – бытового труда и труда в природе - эстетика быта - тематические досуги в игровой форме - работа в книжном уголке - общение младших и старших детей (совместные игры, спектакли, дни дарения) - сюжетно – ролевые игры
4.	Художественно – эстетическое развитие	- занятия по музыкальному воспитанию и изобразительной деятельности - эстетика быта - экскурсии в природу - посещение музеев	- музыкально – художественные досуги - занятия - индивидуальная работа
5.	Речевое развитие	- дидактические игры - наблюдения - беседы - экскурсии - чтение	- ОД - развивающие игры - интеллектуальные досуги - клубы по интересам - индивидуальная работа

Циклограмма образовательной деятельности

Старшая группа

Длительность занятий- 25 мин.

Максимально допустимый объем недельной образовательной деятельности в группе- 325 минут (не более 14 занятий)

Перерывы между ОД не менее 10 мин.

Обязательное проведение физ. минутки.

Организация образовательной деятельности с детьми старшей группы

<i>День недели/</i>	<i>Виды ОД</i>	<i>Подг. группа</i>
		<i>Время</i>
Понедельник	1. Речевое развитие (Развитие речи) 2. Художественно-эстетическое развитие (Рисование) 3. Физическое развитие (физ-ра на воздухе)	09.00.-09.30 09.40.-10.10 10.20- 10.50
Вторник	1. Познавательное развитие (ФЭМП) 2. Речевое развитие (Русский язык) (ЧХЛ) 3. Физическое развитие (физ-ра)	09.00-09.30 09.40-10.10 10.20-10.50
Среда	1. Познавательное развитие (ФЭМП) 2. Художественно-эстетическое развитие (Музыкальная деятельность) 3. Познавательное развитие (ФЦКМ)	09.00.-09.30 09.40.-10.10 10.20- 10.50
Четверг	1. Познавательное развитие (ФЦКМ) 2. Художественно-эстетическое развитие (Рисование) 3. Физическое развитие (физ-ра)	09.00.-09.30 09.40.-10.10 10.20- 10.50
Пятница	1. Речевое развитие (Обучение грамоте) 2. Художественно-эстетическое развитие (Лепка/Аппликация) 3. Художественно-эстетическое развитие (Музыкальная деятельность)	09.00.-09.30 09.40.-10.10 10.20- 10.50
Итого	14 занятий	

3.2 ОРГАНИЗАЦИЯ РЕЖИМА ПРЕБЫВАНИЯ ДЕТЕЙ В ДОУ

Режим дня в холодный период

Режимные моменты	Старшая группа
Приём, осмотр.	07.00-08.30
Утренняя гимнастика.	08.30-08.40
Гигиенические процедуры	08.40-08.45

Подготовка к завтраку, завтрак	08.45-08.55
Игры, самостоятельная деятельность детей, подготовка к ОД	08.55-9.00
Образовательная деятельность	09.00-10.45
Второй завтрак	10.15
Подготовка к прогулке	10.45-11.45
Возвращение с прогулки, гигиенические процедуры	11.45-11.50
Подготовка к обеду, обед	11.50-12.20
Подготовка ко сну, дневной сон	12.20-15.00
Постепенный подъем, гимнастика после сна, воздушные водные процедуры	15.00-15.35
Подготовка к полднику, полдник	15.35-15.50
Игры, самостоятельная деятельность	15.50-16.05
Образовательная деятельность	16.05-16.30
Игры, самостоятельная деятельность, прогулка, уход детей домой	16.30-17.30

Режим дня в теплый период года

(июнь – август)

Режим дня	Старшая группа
Приём, осмотр, Балаларны кабул итү, сәламәтлекләрен күзәтү.	7.00-8.00
Возвращение с прогулки, самостоятельные игры Урамнан керү, мөстәкыйль эшчәнлек	8.00-8.30
Утренняя гимнастика, иртэнге гимнастика	8.30-8.40
Подготовка к завтраку, завтрак иртэнге ашка эзерлек, иртэнге аш	8.40-9.00
ОД белем бирү эшчәнлеге	9.00-9.25
Игры, подготовка к прогулке, прогулка (игры, наблюдения) Уеннар, Саф һавада булу	9.25-11.45
Возвращение с прогулки, подготовка к обеду. Обед Урамнан керү, төшке ашка эзерлек. Көндөзгә аш.	11.45-12.15
Подготовка ко сну төшке аш, йокыга эзерлек	12.15-12.30
Дневной сон. Йокы	12.30-15.00
Постепенный подъем, гимнастика, воздушные, водные процедуры Йокыдан тору, йокыдан соң процедуралар	15.00-15.35
Подготовка к полднику, полдник Төштән соңгы ашауга эзерлек, ашау вакыты	15.35-15.45

Игры, досуг, прогулка, уход домой Уеннар, мөстэкыйль эшчэнлек, саф хавада булуга эзерлек, саф хавада булу, өйлэргэ озату	15.45-.17.30
---	--------------

При осуществлении режимных моментов учитываются индивидуальные особенности детей (длительность сна, вкусовые предпочтения, темп деятельности и т. д.). Чем ближе к индивидуальным особенностям ребенка режим детского сада, тем комфортнее он себя чувствует, тем лучше его настроение и выше активность.

Ежедневное чтение. В режиме дня выделяется время для ежедневного чтения детям. Читаются не только художественная литература, но и познавательные книги, детские иллюстрированные энциклопедии, рассказы для детей по истории и культуре родной страны, ближайших республик и зарубежных стран. Чтение книг и обсуждение прочитанного помогает на примере литературных героев воспитывать в детях социально-нравственные качества, избегая нудных и бесполезных поучений и нотаций. При этом нельзя превращать чтение в занятие — у ребенка всегда должен быть выбор: слушать или заниматься своими делами.

Задача педагога — сделать процесс чтения увлекательным и интересным для всех детей.

Организация сна. Общая продолжительность суточного сна для детей дошкольного возраста 12-12,5 часов, из которых 2,0-2,5 часа отводят дневному сну.

При организации сна учитываются следующие **правила:**

1. В момент подготовки ко сну обстановка должна быть спокойной, шумные игры исключаются за 30 мин до сна..

3. Спальню перед сном проветривают со снижением температуры воздуха в помещении на 3—5 градусов.

4. Во время сна детей присутствие воспитателя (или его помощника) в спальне обязательно.

5. Не допускается хранение в спальне лекарства и дезинфицирующих растворов.

6. Необходимо правильно разбудить детей; дать возможность 5-10 минут полежать, но не задерживать их в постели

Организация прогулки. Ежедневная продолжительность прогулки детей в ДООУ составляет около 2- 2,5 часов. Прогулку организуют 2 раза в день: в первую половину дня – до обеда и во вторую половину дня – после дневного сна и (или) перед уходом детей домой. При температуре воздуха ниже - 15°С и скорости ветра более 7 м/с продолжительность прогулки сокращается. Прогулка не проводится для детей 5-7 лет - при температуре воздуха ниже - 20°С и скорости ветра более 15 м/с.

Прогулка состоит из следующих **частей:**

- наблюдение,
- подвижные игры,
- самостоятельную игровую деятельность детей,
- индивидуальную работу с детьми по развитию физических качеств.

Организация питания. В процессе организации питания решаются **задачи гигиены и правил питания:**

- мытье рук перед едой;
- класть пищу в рот небольшими кусочками и хорошо ее пережевывать;
- рот и руки вытирать бумажной салфеткой;
- после окончания еды полоскать рот.

В организации питания, начиная со средней группы, принимают участие дежурные воспитанники группы. Учитывается и уровень самостоятельности детей. Работа дежурных сочетается с работой каждого ребенка: дети сами могут убирать за собой тарелки, а салфетки собирают дежурные.

Организация совместной деятельности

Совместная деятельность – деятельность двух и более участников образовательного процесса (взрослых и воспитанников) по решению образовательных задач на одном пространстве и в одно и то же время.

Отличается наличием *партнерской (равноправной) позиции взрослого и партнерской формой организации* (возможность свободного размещения, перемещения и общения детей в процессе образовательной деятельности).

Предполагает *индивидуальную, подгрупповую и групповую формы* организации работы с воспитанниками.

Организация самостоятельной деятельности.

Самостоятельная деятельность:

1) свободная деятельность воспитанников в условиях созданной педагогами предметно-развивающей образовательной среды, обеспечивающая выбор каждым ребенком деятельности по интересам и позволяющая ему взаимодействовать со сверстниками или действовать индивидуально;

2) организованная воспитателем деятельность воспитанников, направленная на решение задач, связанных с интересами других людей (эмоциональное благополучие других людей, помощь другим в быту и др.).

Организация образовательной деятельности (занятий)

Продолжительность занятия для детей от 5 до 6 лет - не более 25 минут.

Максимально допустимый объем образовательной нагрузки в первой половине дня в старшей группе - 45 минут и 1,5 часа соответственно. В середине времени, отведенного на занятие, проводят физкультурные минутки. Перерывы между образовательной деятельности - не менее 10 минут.

Образовательная деятельность с детьми старшего дошкольного возраста может осуществляться во второй половине дня после дневного сна. Ее продолжительность должна составлять не более 25 - 30 минут в день. В середине занятия статического характера проводятся физкультурные минутки.

Образовательную деятельность, требующую повышенной познавательной активности и умственного напряжения детей, следует организовывать в первую половину дня. Для профилактики утомления детей рекомендуется проводить физкультурные, музыкальные занятия, ритмику и т.п.

Максимально допустимый объем образовательной нагрузки в первой половине дня в старшей группе не превышает 30 минут. В середине времени, отведенного на занятие, проводят физкультурные минутки. Перерывы между образовательной деятельности - не менее 10 минут.

Образовательную деятельность, требующую повышенной познавательной активности и умственного напряжения детей, следует организовывать в первую половину дня. Для профилактики утомления детей рекомендуется проводить физкультурные, музыкальные занятия, ритмику и т.п.

Образовательная деятельность в ходе режимных моментов

Режимные моменты	Периодичность
Утренняя гимнастика	ежедневно
Комплексы закаливающих процедур	ежедневно

Гигиенические процедуры	ежедневно
Ситуативные беседы при проведении режимных моментов	ежедневно
Чтение художественной литературы	ежедневно
Дежурства	ежедневно
Прогулки	ежедневно
Самостоятельная деятельность детей	
Игра	ежедневно
Самостоятельная деятельность детей в центрах развития	ежедневно

3.ОРГАНИЗАЦИЯ ПРЕДМЕТНО-ПРОСТРАНСТВЕННОЙ СРЕДЫ

Образовательная среда в детском саду предполагает специально созданные условия, такие, которые необходимы для полноценного проживания ребенком дошкольного детства. Под предметно-развивающей средой понимают определенное пространство, организационно оформленное и предметно насыщенное, приспособленное для удовлетворения потребностей ребенка в познании, общении, труде, физическом и духовном развитии в целом. Современное понимание предметно-пространственной среды включает в себя обеспечение активной жизнедеятельности ребенка, становления его субъектной позиции, развития творческих проявлений всеми доступными, побуждающими к самовыражению средствами.

Предметно-пространственная среда и игровая среда в соответствии с ФГОС ДО для детей пятого года жизни, необходимо учесть их потребность в игре со сверстниками и особенность уединяться;

Примерные перечни игровых уголков:

«Старшая группа»

Спокойное пространство: книжный центр

«Активное» пространство: центр театрализации, спортивный центр, уголок дежурств, музыкальный центр, уголок НРК и УМК

Рабочее пространство: центр ручного труда и ИЗО, центр природы, центр экспериментирования.

По характеру действий в пространстве условно можно разделить на три функциональных пространства:

1. «Спокойное» функциональное пространство - пространство для спокойной деятельности детей.
2. «Активное» функциональное пространство - пространство для деятельности, связанной с интенсивным движением, возведением крупных игровых построек и т.п.
3. «Рабочее» функциональное пространство -пространство для художественно-эстетической и познавательной деятельности и т.п. Пространства, в зависимости от конкретных задач момента, должны обладать возможностью изменяться по объему-«сжиматься и расширяться», иметь подвижные ,легко трансформируемые границы. Образно говоря, пространство должно быть «пульсирующим», чтобы каждая зона при необходимости могла вмещать всех желающих. Это очень важно в аспекте групповой динамики-тенденции дошкольников увлекаться текущими интересами сверстников и присоединяться к их деятельности

Развивающая предметно-пространственная среда дошкольной организации должна быть:

- содержательно-насыщенной, развивающей;
- трансформируемой;
- полифункциональной;
- вариативной;
- доступной;
- безопасной;
- здоровьесберегающей;
- эстетически-привлекательной.

Основные принципы организации предметно-пространственной среды

Оборудование помещений дошкольного учреждения должно быть безопасным, здоровьесберегающим, эстетически привлекательным и развивающим. Мебель должна соответствовать росту и возрасту детей, игрушки — обеспечивать максимальный для данного возраста развивающий эффект.

Развивающая предметно-пространственная среда должна быть насыщенной, пригодной для совместной деятельности взрослого и ребенка и самостоятельной деятельности детей, отвечающей потребностям детского возраста. Пространство группы следует организовывать в виде хорошо разграниченных зон («центры», «уголки», «площадки»), оснащенных большим количеством развивающих материалов (книги, игрушки, материалы для творчества, развивающее оборудование и пр.). Все предметы должны быть доступны детям.

Подобная организация пространства позволяет дошкольникам выбирать интересные для себя занятия, чередовать их в течение дня, а педагогу дает возможность эффективно организовывать образовательный процесс с учетом индивидуальных особенностей детей.

Оснащение уголков должно меняться в соответствии с тематическим планированием образовательного процесса.

В качестве центров развития могут выступать:

- уголок для сюжетно-ролевых игр;
- уголок ряженья (для театрализованных игр);
- книжный уголок;
- зона для настольно-печатных игр;
- выставка (детского рисунка, детского творчества, изделий народных мастеров и т. д.);
- уголок природы (наблюдений за природой);
- спортивный уголок;
- уголки для разнообразных видов самостоятельной деятельности детей — конструктивной, изобразительной, музыкальной и др.;
- игровой центр с крупными мягкими конструкциями (блоки, домики, тоннели и пр.) для легкого изменения игрового пространства;
- игровой уголок (с игрушками, строительным материалом)
 - уголок НРК и УМК

В старшей группе замысел основывается на теме игры, поэтому разнообразная полифункциональная предметная среда пробуждает активное воображение детей, и они всякий раз по-новому перестраивают имеющееся игровое пространство, используя гибкие модули, ширмы, занавеси, кубы, стулья. Трансформируемость предметно-игровой среды позволяет ребенку взглянуть на игровое пространство с иной точки зрения, проявить активность в обустройстве места игры и предвидеть ее результаты.

Развивающая предметно-пространственная среда должна обеспечивать доступ к объектам природного характера; побуждать к наблюдениям на участке детского сада (постоянным и эпизодическим) за ростом растений, проведению опытов и экспериментов с природным материалом. Развивающая предметно-пространственная среда должна организовываться как культурное пространство, которое оказывает воспитывающее влияние на детей (изделия народного искусства, репродукции, портреты великих людей, предметы старинного быта и пр.).

Оборудование помещений соответствует действующим СанПин. Мебель соответствует росту и возрасту детей, игрушки – обеспечивают максимальный для данного возраста развивающий эффект.

Развивающая предметная среда

		Старший возраст
Развивающая предметно-игровая среда	Образные игрушки (куклы, животные и пр.),	Условные и реалистичные по художественному образу сюжетные игрушки (куклы, в т.ч., представляющие людей разных профессий, национальностей; игрушки, изображающие животных разных континентов, а также птиц, насекомых, динозавров, рыб и других обитателей морей); народные игрушки, тематические наборы для режиссерских игр («Гараж», «Ферма», «Пожарная станция», «В деревне».
	Предметы домашнего обихода	Соразмерная куклам разнообразная мебель, посуда, одежда, знакомые детям инструменты и орудия труда и быта.
	Техника и транспорт	Разные виды машинок и транспорта (наземного, воздушного, водного); с разными способами приведения в движение (инерционные), среднего размера и соразмерные руке ребенка
	Атрибутика ролевая	Количество конкретной атрибутики уменьшается, предлагаются многофункциональные атрибуты (ткани, шарфики, платочки, головные уборы, ленточки, самые разные аксессуары предметы - заместители, поделочные материалы
	Маркеры пространства	Крупногабаритные, напольные средо образующие конструкторы (пластик, полимеры и т.п.), «передвижные шкафы», модульная среда, ширмы

	Бросовые и поделочные материалы, предметы-заместители	Ткани, пробки, небольшие пластиковые пузырьки, природный материал, палочки, шнуры, проволока, Разнообразные поделочные материалы
Развивающая среда творческих видов деятельности	Музыкальные игрушки и оборудование	Колокольчики, бубны, барабаны разно - звучащие, детские маракасы, металлофоны (в т.ч. из отдельных блоков), трещотки, свистульки, ложки деревянные,
	Материалы и оборудование для художественного творчества (рисование, лепка, аппликация), в т.ч. природные материалы	Пластилин, массы для лепки, глина, краски, карандаши, фломастеры, клей, цветная бумага, ножницы и др.. Коллекции высокохудожественных изделий из разных материалов; коллекция народных игрушек; коллекция кукол в костюмах народов мира; коллекция изделий для знакомства с искусством дизайнера; детские альбомы и книги по искусству, наборы художественных открыток, фото - альбомы и др., в т. ч. репродукции художественных произведений
	Игрушки и оборудование для театрализованной деятельности	Все виды театрализованных игрушек, элементы костюмов сказочных героев, набор масок, фланелеграф с набором картинок
Развивающая среда для познавательно исследовательской деятельности	Конструкторы	Разнообразные строительные наборы (крупные и мелкие), крупногабаритные средообразующие пластмассовые конструкторы; электро- механические конструкторы, несложные модели для сборки
	Игрушки и оборудование для экспериментирования, в т.ч. динамические игрушки	Игрушки и орудия для экспериментирования с водой, песком, снегом, специальные игрушки и оборудование для детского экспериментирования
	Библиотека (стационарная или передвижная)	Хорошо иллюстрированные книжки разных жанров, в т.ч. для чтения «с продолжением», детские энциклопедии
	Средства ИКТ: интерактивные игрушки	интерактивные игрушки предпочтительнее не сюжетные, а развивающей направленности: функциональный руль, обучающие игрушечные компьютеры, доски, телефоны, железные дороги

	Спортивное оборудование	Комплекты оборудования для общеразвивающих упражнений, подвижных и спортивных игр для прогулок
	Оздоровительное оборудование	Оборудование для воздушных и водных процедур, массажные дорожки, мячи, обручи, кегли, летающие тарелки, скакалки
	Оборудование участка	Пространство и оборудование для сюжетных и подвижных игр, игр-экспериментирований с песком и водой, живой и неживой природой, для физической активности, в т. ч. спортивная зона, имеющая оборудование для лазания, метания, прыжков

3.4.СИСТЕМАФИЗКУЛЬТУРНО – ОЗДОРОВИТЕЛЬНОЙ РАБОТЫ

№	Виды оздоровительной деятельности	Сроки проведения	Ответственный
1.	Музыкальные занятия с акцентом на формирование эмоционально-физической доминанты	2 раза в неделю	Музыкальный руководитель.
2.	Оздоровительные паузы в свободной деятельности детей, «Динамический час».	Ежедневно	Воспитатель
3.	Физкультурные занятия	Согласно сетке занятий	Воспитатель
4.	Утренняя гимнастика	Ежедневно	Воспитатель
5.	Бодрящая гимнастика, «Физ. оздоров. пауза», «Дорожки здоровья».	Ежедневно после сна	Воспитатель
6.	Полоскание горла водой комнатной температуры	Ежедневно после обеда	Воспитатель, помощник воспитателя
7.	Физкультурный досуг	1 раз в месяц	Воспитатель, муз. руководитель
8.	Спортивный праздник	2 раза в год	Воспитатель, пом.воспитателя.
9.	Закаливающие процедуры	ежедневно	Воспитатель, помощник воспитателя

Система закаливающих мероприятий.

Система закаливания разрабатывается и периодически корректируется медицинским работником детского учреждения в соответствии с имеющимися условиями. Основной принцип - постепенное расширение зоны воздействия и увеличение времени процедуры.

Старшая группа

Бодрящая гимнастика с элементами корригирующей, дыхательная гимнастика. Умывание лица и рук до локтя после сна. Полоскание рта после еды, горла после сна. При осуществлении закаливания следует придерживаться основных принципов:

- закаливающее воздействие вписывается в каждый элемент режима дня;
 - закаливание осуществляется на фоне различной двигательной деятельности;
- закаливание проводится на положительном эмоциональном фоне

Модель двигательного режима детей

Форма организации	Длительность проведения, мин	
	Старшая	Примечание
1. Утренняя Гимнастика	8-10	ЕЖЕДНЕВНО
2. Физкультурное Занятие	25	3 раза в неделю (1 мл.-2 раз в неделю)
3. Физкультминутка	9	ЕЖЕДНЕВНО
4. Упражнения после сна	15	ЕЖЕДНЕВНО
5. Подвижные Игры	10+15	1 утром и 1 вечером, не менее 3 игр
6. Физкультурные Упражнения	12-15	ЕЖЕДНЕВНО
7. Спортивные игры • эл. футбола • эл. Баскетбола	10-15 10-15	ЕЖЕДНЕВНО
8. Игры- забавы Летом	8-10	два раза в неделю
Зимой	8-10	два раза в неделю
9. Спортивные развлечения • летом • учебный год		досуги 1 раз в месяц два раза в месяц первая и последняя недели месяца один раз в месяц (вторая неделя месяца)

• спортивный праздник	два раза в год - Февраль, Июнь	
10. Музыкально-ритмические движения	20	1 раз в неделю
Организованная деятельность	10 ч и более	в неделю

Система закаливающих мероприятий

Содержание	Возрастные группы	
	Старшая группа	
1.1. Воздушно-температурный режим:	от +18 до + 20°С	
	Обеспечивается рациональное сочетание температуры воздуха и одежды детей	
• Одностороннее проветривание	В холодное время проводится кратковременно (5-10 мин). Допускается снижение температуры на 1-2 °С	
• Сквозное проветривание (в отсутствии детей):	В холодное время проводится кратковременно (5-10 мин). Критерием прекращения проветривания является температура воздуха, сниженная на 2-3 °С	
— Утром перед приходом детей	К моменту прихода детей температура воздуха восстанавливается до нормальной.	
— Перед возвращением детей с дневной прогулки	+ 20 °С	
— Во время дневного сна, вечерней прогулки	В теплое время года проводится в течение всего периода отсутствия детей в помещении.	
1.2. Воздушные ванны:		
• Прием детей на воздухе	в летний период	до -5°С
• Утренняя гимнастика	В летний период на улице. В холодное время года проводится ежедневно в зале, одежда облегченная	
• Физкультурные занятия	2 раза в неделю в физкультурное занятие в зале при + 18 °С.	

	<p>Форма спортивная.</p> <p>Для детей старшего возраста одно занятие круглогодично на воздухе до - 10 °С</p>
<ul style="list-style-type: none"> • Прогулка 	<p>Одежда и обувь соответствуют метеорологическим условиям. В холодное время года:</p>
	<p>до - 20 °С, при скорости ветра не более 15 м\с</p>
	<p>при неблагоприятных погодных условиях время сокращается на 30-40 мин.</p>
<ul style="list-style-type: none"> • Хожение босиком 	<p>Ежедневно. В теплое время года при температуре воздуха от +20 °С до + 22 °С.</p> <p>В холодное время года в помещении при соблюдении нормативных температур.</p>
<ul style="list-style-type: none"> • Дневной сон 	<p>Обеспечивается состояние теплового комфорта соответствием одежды, температуры</p>
	<p>+ 20 °С</p>
<ul style="list-style-type: none"> • После дневного сна 	<p>В помещении температура на 1-2 градуса ниже нормы</p>
<p>1.3. Водные процедуры:</p> <ul style="list-style-type: none"> • Гигиенические процедуры 	<p>Умывание, обтирание шеи, мытье рук до локтя водой комнатной температуры</p>
	<p>В летний период - мытье ног.</p>

Схема закаливания детей в разные сезоны года

Группа	осень	зима	весна	лето
5 – 6 лет	1 2 3	2 3	1 2 3	1 2 3 4
старшая группа	5 6 7	5 6 7	5 6 7	5 6 7
	8 9	8 9	8 9	8 9 10

Условные обозначения:

<i>Закаливание воздухом:</i> 1. - утренний прием на свежем воздухе 2. – утренняя гимнастика 3. - облегченная одежда 4. – солнечные ванны 5. – воздушные ванны 6. – ходьба босиком по ковру и массажным дорожкам (после сна)	<i>Закаливание водой:</i> 7 - умывание водой 8. - мытье рук до локтя водой комнатной температуры 9. – полоскание рта кипяченой водой 10. – мытье ног
---	--

Формирование начальных представлений о здоровом образе жизни

Физическая культура

Старшая группа (от 5 до 6 лет)	<p>Продолжать формировать правильную осанку; умение осознанно выполнять движения.</p> <p>Совершенствовать двигательные умения и навыки детей.</p> <p>Развивать быстроту, силу, выносливость, гибкость.</p> <p>Закреплять умение легко ходить и бегать, энергично отталкиваясь от опоры. Учить бегать наперегонки, с преодолением препятствий.</p> <p>Учить лазать по гимнастической стенке, меняя темп.</p> <p>Учить прыгать в длину, в высоту с разбега, правильно разбежаться, отталкиваться и приземляться в зависимости от вида прыжка, прыгать на мягкое покрытие через длинную скакалку, сохранять равновесие при приземлении.</p> <p>Учить сочетать замах с броском при метании, подбрасывать и ловить мяч одной рукой, отбивать его правой и левой рукой на месте и вести при ходьбе.</p> <p>Учить ориентироваться в пространстве.</p> <p>Учить элементам спортивных игр, играм с элементами соревнования, играм-эстафетам.</p> <p>Приучать помогать взрослым готовить физкультурный инвентарь к занятиям физическими упражнениями, убирать его на место.</p> <p>Поддерживать интерес детей к различным видам спорта, сообщать им некоторые сведения о событиях спортивной жизни страны.</p> <p>Подвижные игры.</p> <p>Продолжать учить детей самостоятельно организовывать знакомые подвижные игры, проявляя инициативу и творчество.</p> <p>Воспитывать у детей стремление участвовать в играх с элементами соревнования, играх-эстафетах. Учить спортивным играм и упражнениям.</p>
---	---

3.5 РАЗВИТИЕ ИГРОВОЙ ДЕЯТЕЛЬНОСТИ

Основные цели и задачи

- ✓ Создание условий для развития игровой деятельности детей.
- ✓ Формирование игровых умений, развитых культурных форм игры.
- ✓ Развитие у детей интереса к различным видам игр.

- ✓ Всестороннее воспитание и гармоничное развитие детей в игре (эмоционально-нравственное, умственное, физическое, художественно-эстетическое и социально-коммуникативное).
- ✓ Развитие самостоятельности, инициативы, творчества, навыков саморегуляции; формирование доброжелательного отношения к сверстникам, умения взаимодействовать, договариваться, самостоятельно разрешать конфликтные ситуации.

<p>Старшая группа (от 5 до 6 лет)</p>	<p>Сюжетно-ролевые игры. Совершенствовать и расширять игровые замыслы и умения детей. Формировать желание организовывать сюжетно-ролевые игры.</p> <p>Поощрять выбор темы для игры; учить развивать сюжет на основе знаний, полученных при восприятии окружающего, из литературных произведений и телевизионных передач, экскурсий, выставок, путешествий, походов.</p> <p>Учить детей согласовывать тему игры; распределять роли, подготавливать необходимые условия, договариваться о последовательности совместных действий, налаживать и регулировать контакты в совместной игре: договариваться, мириться, уступать, убеждать и т. д. Учить самостоятельно разрешать конфликты, возникающие в ходе игры.</p> <p>Способствовать укреплению устойчивых детских игровых объединений.</p> <p>Продолжать формировать умение согласовывать свои действия с действиями партнеров, соблюдать в игре ролевые взаимодействия и взаимоотношения. Развивать эмоции, возникающие в ходе ролевых и сюжетных игровых действий с персонажами.</p> <p>Учить усложнять игру путем расширения состава ролей, согласования и прогнозирования ролевых действий и поведения в соответствии с сюжетом игры, увеличения количества объединяемых сюжетных линий.</p> <p>Способствовать обогащению знакомой игры новыми решениями (участие взрослого, изменение атрибутики, внесение предметов-заместителей или введение новой роли). Создавать условия для творческого самовыражения; для возникновения новых игр и их развития. Учить детей коллективно возводить постройки, необходимые для игры, планировать предстоящую работу, сообща выполнять задуманное.</p> <p>Учить применять конструктивные умения, полученные на занятиях.</p> <p>Формировать привычку аккуратно убирать игрушки в отведенное для них место.</p> <p>Подвижные игры. Продолжать приучать детей самостоятельно организовывать знакомые подвижные игры; участвовать в играх с элементами соревнования. Знакомить с народными играми.</p> <p>Воспитывать честность, справедливость в самостоятельных играх со сверстниками.</p> <p>Театрализованные игры. Продолжать развивать интерес к театрализованной игре путем активного вовлечения детей в игровые действия. Вызывать желание попробовать себя в разных ролях. Усложнять игровой материал за счет постановки перед детьми все более перспективных (с точки зрения драматургии) художественных задач («Ты была бедной Золушкой, а теперь ты красавица-принцесса», «Эта роль еще никем не раскрыта»), смены тактики работы над игрой, спектаклем.</p> <p>Создавать атмосферу творчества и доверия, предоставляя каждому ребенку возможность высказаться по поводу подготовки к выступлению,</p>
--	---

	<p>процесса игры.</p> <p>Учить детей создавать творческие группы для подготовки и проведения спектаклей, концертов, используя все имеющиеся возможности. Учить выстраивать линию поведения в роли, используя атрибуты, детали костюмов, сделанные своими руками.</p> <p>Поощрять импровизацию, умение свободно чувствовать себя в роли.</p> <p>Воспитывать артистические качества, раскрывать творческий потенциал детей, вовлекая их в различные театрализованные представления: игры в концерт, цирк, показ сенок из спектаклей. Предоставлять детям возможность выступать перед сверстниками, родителями и другими гостями.</p> <p>Дидактические игры. Организовывать дидактические игры, объединяя детей в подгруппы по 2–4 человека; учить выполнять правила игры.</p> <p>Развивать память, внимание, воображение, мышление, речь, сенсорные способности детей. Учить сравнивать предметы, подмечать незначительные различия в их признаках (цвет, форма, величина, материал), объединять предметы по общим признакам, составлять из части целое (складные кубики, мозаика, пазлы), определять изменения в расположении предметов (впереди, сзади, направо, налево, под, над, посередине, сбоку).</p> <p>Формировать желание действовать с разнообразными дидактическими играми и игрушками (народными, электронными, компьютерными играми и др.).</p> <p>Побуждать детей к самостоятельности в игре, вызывая у них эмоционально-положительный отклик на игровое действие.</p> <p>Учить подчиняться правилам в групповых играх. Воспитывать творческую самостоятельность. Формировать такие качества, как дружелюбие, дисциплинированность. Воспитывать культуру честного соперничества в играх-соревнованиях.</p>
--	--

3.6.МАТЕРИАЛЬНО –ТЕХНИЧЕСКИЕ УСЛОВИЯ РЕАЛИЗАЦИИ ОСНОВНОЙ ОБРАЗОВАТЕЛЬНОЙ ПРОГРАММЫ

Условия реализации основной образовательной программы составлены по содержанию нормативных требований санитарно-эпидемиологические требования к устройству, содержанию и организации режима работы дошкольных образовательных организаций» (Утверждены постановлением Главного государственного санитарного врача Российской от 15 мая 2013 года №26 «Об утверждении СанПиН» 2.4.3049-13)

Развивающая предметно-пространственная среда обеспечивает максимальную реализацию образовательного потенциала пространства МБОУ, группы и участка, материалов, оборудования и инвентаря для развития детей дошкольного возраста в соответствии с особенностями каждого возрастного этапа, охраны и укрепления их здоровья, возможность общения и совместной деятельности детей и взрослых, двигательной активности детей, а также возможности для уединения.

Развивающая предметно-пространственная среда должна обеспечивает реализацию различных образовательных программ; учет национально-культурных, климатических условий, в которых осуществляется образовательная деятельность; учет возрастных особенностей детей.

Развивающая среда построена на следующих принципах: содержательно-насыщенная, трансформируемая, полифункциональная, вариативная, доступная, безопасная.

1) насыщенность среды соответствует возрастным возможностям детей и содержанию Программы.

Образовательное пространство оснащено средствами обучения и воспитания (в том числе техническими), соответствующими материалами, в том числе расходным игровым, спортивным, оздоровительным оборудованием, инвентарем.

Организация образовательного пространства и разнообразие материалов, оборудования и инвентаря (в здании и на участке) обеспечивают:

игровую, познавательную, исследовательскую и творческую активность всех воспитанников, экспериментирование с доступными детям материалами (в том числе с песком и водой);

двигательную активность, в том числе развитие крупной и мелкой моторики, участие в подвижных играх и соревнованиях;

эмоциональное благополучие детей во взаимодействии с предметно-пространственным окружением;

возможность самовыражения детей.

Для детей раннего возраста предоставлены необходимые и достаточные возможности для движения, предметной и игровой деятельности с разными материалами.

2) Трансформируемость пространства предполагает возможность изменений предметно-пространственной среды в зависимости от образовательной ситуации, в том числе от меняющихся интересов и возможностей детей.

3) Полифункциональность материалов предполагает: возможность разнообразного использования различных составляющих предметной среды, например, детской мебели, матов, мягких модулей, ширм и т.д.;

наличие в Организации или Группе полифункциональных (не обладающих жестко закрепленным способом употребления) предметов, в том числе природных материалов, пригодных для использования в разных видах детской активности (в том числе в качестве предметов-заместителей в детской игре).

4) Вариативность среды предполагает:

наличие в Организации или Группе различных пространств (для игры, конструирования, уединения и пр.), а также разнообразных материалов, игр, игрушек и оборудования, обеспечивающих свободный выбор детей;

периодическую сменяемость игрового материала, появление новых предметов, стимулирующих игровую, двигательную, познавательную и исследовательскую активность детей.

5) Доступность среды предполагает:

доступность для воспитанников, в том числе детей с ограниченными возможностями здоровья и детей-инвалидов, всех помещений, где осуществляется образовательная деятельность;

свободный доступ детей, в том числе детей с ограниченными возможностями здоровья, к играм, игрушкам, материалам, пособиям, обеспечивающим все основные виды детской активности;

исправность и сохранность материалов и оборудования.

6) Безопасность предметно-пространственной среды предполагает соответствие всех ее элементов требованиям по обеспечению надежности и безопасности их использования.

Обеспечение методическими рекомендациями и средствами обучения и воспитания

Примерная общеобразовательная программа дошкольного образования «От рождения до школы». ФГОС	под редакцией Н.Е.Вераксы, Т.С. Комаровой, М.А. Васильевой.	Мозаика-Синтез	2019
--	---	----------------	------

Ознакомление с предметным и социальным окружением. Старшая группа. ФГОС	Дыбина О.В.	Мозаика-Синтез	2014
Экологическое воспитание в детском саду. ФГОС	Соломенникова О.А.	М., Мозаика-Синтез	2010
Познавательная исследовательская деятельность дошкольников. Для занятий с детьми 4-7 лет. ФГОС	Верaksa Н.Е.	Мозаика-Синтез	2015
Развитие познавательных способностей дошкольников. Для работы с детьми 4-7 лет	Крашенинников Е. Е.	Мозаика-Синтез	2012
Физическая культура в детском саду. Старшая группа. Для занятий с детьми 5-6 лет. ФГОС	Пензулаева Л.И.	Мозаика-Синтез	2014
Формирование элементарных математических представлений. Старшая группа. Для занятий с детьми 5-6 лет. Методическое пособие. ФГОС	Помораева И.А.	Мозаика-Синтез	2014
Региональная программа дошкольного образования	Р.К.Шаехова		2014
Обучение русскоязычных детей татарскому языку	З.М.Зарипова		2014
Говорим по-русски	З.М.Зарипова	Наб Челны	2015
Обучение детей татарской национальности родному языку	Ф.В.Хазратова		
Программа художественного воспитания, обучения и развития детей 2-7 лет	И.А.Лыкова	Изд. Дом «Карапуз-дидактика»	

Занятия по изобразительной деятельности в старшей группе детского сада. Конспекты занятий	Комарова Т.С.	Мозаика-Синтез,	2015
Конструирование из строительного материала	.Куцакова Л.В	Москва	2015
Оздоровительная гимнастика-комплексы упражнений для детей 3-7 лет»-	Пензулаева Л.И.»	Москва	2015
Рабочая тетрадь. Уроки грамоты 5+	Д.Денисова	Мозаика синтез	
Рабочая тетрадь. Прописи 5+	Д.Денисова	Мозаика синтез	Москва 2009
Рабочая тетрадь Математика 5+	Д.Денисова	Мозаика - синтез	2009
Рабочая тетрадь. Развитие речи5+	Д.Денисова	Мозаика синтез	2013
Рабочая тетрадь. Говорим по- татарски	З.М.Зарипова	Казань	2013
Рабочие тетради Изучаем русский язык	З.М.Зарипова	Казань	2012

**Перспективный план по национально-региональному компоненту.
Старшая группа.
(от 5 до 6 лет)**

Задачи воспитания и обучения:

Расширять представления детей о родной стране; о государственных (Новый год, День защитников Отечества, День Победы, 8 Марта) и народных (Сюмбеля, Навруз, Сабантуй) праздниках.

Дать сведения о нравственных качествах: человечности, гостеприимстве, чистоплотности своего народа. Почитать обычаи народов Республики Татарстан.

Формировать доброжелательное и уважительное отношение к сверстникам разных национальностей.

Прививать любовь к музыке, живописи, литературе, искусству народов Поволжья (Россия, Татарстан, Чувашия, Башкортостан)

Содержание направлений с учетом национально-регионального компонента (НРК)

1	Здоровье	<p>Воспитание у детей сознательного отношения к своему городу. Своему здоровью, стимулирование желания совершенствовать его и вести здоровый образ жизни, используя устное народное творчество своего народа и народов разных национальностей (Чувашия, Башкортостан, Россия). Развитие самоконтроля у детей по отношению к своему двигательному поведению во время игровых занятий, построенных на основе народных музыкальных подвижных игр и эстафет.</p>
2	Физическая культура	<p>Ознакомление с башкирскими и чувашскими народными играми. Продолжение учить детей самостоятельно организовывать знакомые татарские и русские народные подвижные игры, доводить их до конца. Совершенствование двигательных умений и навыков детей. Формирование правильной осанки, умение выполнять движения осознанно, красиво, быстро, ловко.</p>
3	Социализация	<p>Формирование представлений о нравственных качествах: человечности, гостеприимстве, чистоплотности своего народа; почитания обычаев и традиций башкирского, чувашского народа. Воспитание дружеских взаимоотношений между детьми: привычки играть, трудиться, заниматься сообща, стремления радовать старших хорошими поступками. Формирование доброжелательного отношения к сверстникам разных национальностей.</p>
4	Труд	<p>Обеспечение самостоятельного, быстрого и аккуратного выполнения процессов самообслуживания (одеваться и раздеваться, складывать одежду), поддержания порядка в группе и на участке, выполнение обязанностей дежурного.</p> <p>Приобщение к коллективной трудовой деятельности, поощрение проявления готовности помочь другим людям в процессе труда.</p> <p>Расширение и систематизирование представлений о труде взрослых, о результатах труда, его значимости.</p> <p>Продолжение формирования представлений о различных сторонах трудовой деятельности детей средствами художественной литературы, через ознакомление с трудовыми традициями и обычаями татарского, русского, башкирского и чувашского народов.</p> <p>Поощрение самостоятельности, настойчивости, ответственности при выполнении трудовых процессов; разделение с ребенком чувства удовлетворения от процесса индивидуального и коллективного труда, чувства гордости, поддерживать стремление получить от взрослого и сверстников положительную оценку результата и своих качеств, проявленных в труде.</p>
5	Безопасность	<p>Приобщение к правилам безопасного для человека и окружающего мира природы поведения</p> <p>Совершенствование правил поведения на проезжей части улиц родного города и в общественных местах: быть скромным, сдержанным, громко не разговаривать, соблюдать порядок, чистоту; уступать место в транспорте старшим и младшим.</p> <p>Формирование осторожного отношения к опасным для человека ситуациям в окружающем мире.</p>
6	Чтение художественной литературы	<p>Ознакомление с художественной литературой, устным творчеством татарского, русского, башкирского и чувашского народов.</p> <p>Подведение детей к пониманию смысла поговорок, пословиц, их место</p>

		и значение в речи; эмоционально-образного содержания сказок, нравственного смысла изображённого. Формирование интонационной выразительности в речи в процессе исполнения и обыгрывания художественных произведений поэтов и писателей татарского, русского, чувашского, башкирского народов, совершенствование умений рассказать о своём отношении к конкретному поступку литературного персонажа.
7	Познание	Воспитание дружественных чувств к народам других национальностей. Формирование у детей познавательного интереса, интеллектуального развития, через знакомство с историей, культурой, традицией и природой народов Поволжья (Чувашия, Башкортостан). Расширение кругозора детей при изучении информационного, наглядного материала о столице и других городах РТ.
8	Музыка	Ознакомление с классическими, народными, современными образцами народной музыки, со звучанием национальных инструментов: трещотка (русск.), курай (башкир), волынка («сарпай» - чув.), комуз («кубыз» - тат).
9	Художественное творчество	Продолжение знакомства с татарским орнаментом: гвоздика, трехлистник. Расширение представлений о народном декоративно-прикладном искусстве (тканые изделия, кожаная мозаика) Ознакомление с гжельской росписью, с характерными элементами (бутоны, цветы, листья, травка, усики, завитки, оживки) Формирование представлений об орнаменте и о национальной одежде башкирского и чувашского народов. Побуждение желания создавать узоры на бумажных силуэтах, в форме народного изделия (поднос, солонка, чашка, розетка) одежды и головных уборов (кокошник, платок, пояс, калфак, сурпан) и предметов быта (ковёр, салфетка, полотенце)
10	Коммуникация	Воспитание культуры общения. Совершенствование диалогической речи. Общение с взрослыми и детьми в повседневной жизни на татарском и русском языках.

**Комплексно-тематическое планирование
психолого - педагогической работы в старшей группе.**

Месяц	Физическое развитие. (физическая культура, здоровье)	Социально-личностное развитие. (безопасность, социализация, труд)	Познавательно-речевое развитие. (познание, чтение художественной литературы, коммуникация)	Художественно-эстетическое развитие. (музыка, художественное творчество)
Сентябрь	Игры. «Колечко», «Так, да и нет..», «Маляр и	Беседы. «Самые красивые места, достопримечательности	Тематика занятий по обучению детей татарскому языку по проекту: « Уйный-уйный үсәбез» Сказки: «Глупый волк», пер.Р. Ахметова; «Как Таз	Музыка. Песенки. Игровой фольклор. «С добрым утром...», пер.Р. Ягафарова, перес.Л.

	<p>краски», «Летели, летели», «Мәликә »</p>	<p>родного города»</p> <p>«Мы не одни живем на земле» «Шурале попал в беду»(против опожарная безопасность)</p> <p>Обзорная экскурсия по музею в ДОУ</p> <p>Дид.игра «Составь узор»</p>	<p>рассказывал падишаху небылицу»</p> <p>Произведения татарских писателей и поэтов</p> <p>Поэзия. Г. Тукай «Осень» (отрывок), пер.А. Ахметовой; Р. Валеева. «Тюбетейка и калфак»,пер.Е.Муравьева;</p> <p>Проза. А. Алиш. «Чем занимаются люди», пер. Г. Каримовой;</p> <p>Литературные сказки. А. Гаффар. «Червяк идет в гости»;</p> <p>Для заучивания наизусть. Г.Тукай. «Наша семья», пер. Е. Тушновой.</p>	<p>Кузьмина. Знакомство с музыкальным инструментом: «Кубыз».</p> <p>Слушание «Уммегульсум» тат.народ мелодии в обработке Ф. Фаизовой.</p> <p>Пение: «Петух»,муз. Дж. Файзи; сл. М. Джалиля. Танцы «Парный танец», татарская народная мелодия в обраб. З. Хабибуллина.</p> <p>Хороводная «Кэрия-Зэкэрия» народная песня, пер.С. Малышева.</p> <p>ИЗО деятельность.</p> <p>Лепка. «Лабиринт сказок» (герои сказок А. Алиша) «Друзья для Нечкэбиль» (украшение калфака)</p> <p>Рисование. «Поспешим на помощь краскам» (Украшение платка для эби)</p> <p>Праздник. “Белем бэйрәме”</p>
Октябрь	<p>Игры. «Лисичк и и курочки» , «Жмурки »</p>	<p>Беседы. «Традиции и культура татарского народа» «Старые виды ремесла: плетение и ткачество”</p>	<p>Сказки. «Лиса, еж и ежиха», пер. Л. Замалетдинова; «Зухра-йолдыз»</p> <p>Произведения татарских писателей и поэтов</p> <p>Поэзия. Э. Шарифуллина. «Хочу быть шофером», пер. Е. Муравьева;</p> <p>Проза. Р. Фахреддин. «Воспитанный ребенок», пер.Р.Ахмета;</p> <p>Литературные сказки. Р. Батулла. «Лесные разбойники», пер. Э. Умерова;</p>	<p>Музыка. Песенки. Игровой фольклор. «Даут с петушком», пер. Р. Ягафарова, перес. Л. Кузьмина Слушание музыки «Осень».</p> <p>Пение «Көз, көз, әйт эле».</p> <p>ИЗО деятельность.</p> <p>Лепка. «Я слепил бэлеш»</p> <p>Аппликация. «Орнаментация каймы» (Тюбетейка,</p>

			Для заучивания наизусть М.Джалиль «Петушок»	калфак). Рисование. «Украсим Айсылу платице». «Лирический танец», татарская народ. мелодия в обработке А. Ключарева. Праздник. «Сюмбеля»
Ноябрь	Игры. «Скок- перескок », «Займи место» «Горшки продаем»	Беседы. «Татарский растительный орнамент», «Плачет хлебushko, когда его ест лентяй», «Как жили наши предки»	Песенки. Игровой фольклор. «Лисонька ...», пер. Р. Ягафарова, перес.Л. Кузьмина; Сказки. «Три дочери», обраб. С. Гильмутдиновой Произведения татарских писателей и поэтов. Поэзия. Ш. Галеев. «Воспитанный», пер. В. Баширова и Э. Блиновой; Р. Миннуллин. «Люблю гостей», пер.С.Малышева; Проза. Ф. Зариф. «Сладкое лето» , пер. Н. Бурсаковой; Литературные сказки. Г. Галеев. «Петух и часы», пер. Л. Файзуллиной. Для заучивания наизусть А.Кари. «Дедушка Мороз», пер. Е. Муравьева.	Музыка. Слушание: Р. Яхина «Көз». ИЗО деятельность Аппликация. «Украшение полотенца». Рисование. «Роспись блюда». Праздник. Драматизация по произведениям А. Алиша (силами детей)
Башкортостан				
Декабрь	Игры. «Липкие пеньки», «Юрта»	Беседы. «Традиции и культура башкирского народа» «Достопримеч ательности столицы Башкортостан -Уфы». «Как рубашка в поле выросла», «Гостеприимн	Сказки. «Медведь и пчелы» «Алып-батыр» «Сказка о курае» «Егет, звавший на помощь нужду»	Музыка. Слушание башкирских народных мелодий. Знакомство с башкирским музыкальным инструментом: «Курай». Пение «Кыш бабай». ИЗО деятельность Лепка. «Путешествие в сказку» (герой башкирских сказок) Аппликация.

		ые башкиры»		«Украшение башкирской национальной одежды». Рисование. «Башкирский ковер» Праздник. «Яңа ел»
Россия				
Январь - апрель	Игры. « Гуси-лебеди», « Мышеловка», « Мы веселые ребята», « Гори, гори ясно!» « Как у дядьки Трифона », « Золотые ворота», « По малину»	Беседы. «Традиции и культура русского народа» «Сия прядка изрядна – хозяйюшка обрядна»; «Русские народные промыслы» Дидактические игры. « Русский наряд для куклы», « Сложи узор», « Дымковское лото», « Русское лото». Словесно-дидактические: « Летает, не летает» « Кто любит? » “ Закончи пословицу»	Сказки. «Лиса и кувшин», «Крылатый, мохнатый да масляный», « Сивка- Бурка», « Царевна-лягушка», « Хаврошечка».	Музыка. Заучивание колыбельных песен. Пение русских народных песен: « Как у наших у ворот», « А я по лугу», « Ты скажи, скажи, воробышек», « Ворон»,» « Андрей-воробей». Слушание гимна России. Знакомство с музыкальным инструментом «Трещотка». Игра на них. ИЗО деятельность. Рисование. « Косынка для куклы» (дымковская роспись), « Узор на полосе» (городецкая роспись), «Голубое чудо гжели» Апликация. «Украшение кокошника для русской красавицы» Лепка. « Сказочная птица» (дымковская игрушка) Праздник. «Деревенская ярмарка». Развлечение.

				«Встреча со сказкой» (инсценировка детей).
Татарстан				
Февраль	Игры. «Серый волк», «Жмурки», «Тимербай» «Чума үрдәк, чума каз».	Беседы. «О названиях улиц на которых живут дети», «Двор, о котором мечтаю во сне», «Они защищали наше Отечество».	Сказки. «Саран и Юмарт» «Зилян» Произведения татарских писателей и поэтов Поэзия. Дж. Тарджеманов. «Зима», пер. М. Ивансен; Р. Миннуллин. «Стою я на посту», Ф. Карим. «Скоро весна», пер. Т. Стрешневой. Проза. А. Хасанов. «Мама сказала», пер. Ф. Зарифуллина; Литературные сказки. Для заучивания наизусть Р. Валеева. «Поздравляю тебя, мама», пер. Р. Валеева.	Музыка. Песенки. Игровой фольклор. «Навруз, Навруз...», пер. Р. Ягафарова Знакомство с музыкальным инструментом «Гармун». Пляска с пиалами. Игра с пением: «Малика»; муз. Ф. Шаймардановой, слова народные ИЗО деятельность. Лепка. «Любимые герои стихотворений М. Джалиля» Аппликация. «Тюбетейка для бабушки». Рисование. «Украшение фартука». Праздник. «А у наших у ворот развесёлый хоровод» (хороводные игры и забавы).
Чувашия				
Март	Игры. «Хищник в море», «Тилирам?», «Рыбки», «Сирелер» («Расходитеесь»)	Беседы. «Традиции и культура чувашского народа»	Сказки. «Почему сосна и ель вечно зеленая» пер. С. Шуртакова «Вот будет здорово!» «Красавица Плагги» «Приметливый портной»	Музыка. Пение: «Әниләр бәйрәме», «Яз килә». Знакомство с национальным инструментом «сарпай» - волынка. ИЗО деятельность. Лепка. Чувашское национальное блюдо-хуплу. Аппликация.

				«Чудо-чудное, диво-дивное» (украшение салфетки). Рисование. «Разные-разные сурпаны». Праздник. «Щеварни» (Масленица) «Навруз»
Татарстан				
Апрель	Игры. «Спутанные кони», «Кто первый?»	Беседы. «Знаменитые наши земляки» (художники, композиторы) «Татарская вышивка», «Витамины нашего края укрепляют организм»	Сказки. «Кто сильный?», «Старик и лиса» Произведения татарских писателей и поэтов Поэзия. Р. Корбан. «Больнее было бы...», пер. С. Махотина; Проза. А. Алиш. «Как я учился считать», пер. Л. Файзуллиной. Литературные сказки. Ф.Шафигуллин «Лейсан», Р.Батулла «Лесные разбойники». Для заучивания наизусть Э. Шарифуллина «Хочу быть шофером»	Музыка. Песенки. Игровой фольклор. «Навруз, Навруз...», пер. Р. Ягафарова Слушание «Вальс», муз. С.Сайдашева. Пение «Пришла весна» муз. Дж. Файзи. Танец «Потанцуем», муз. А. Абдуллина. ИЗО деятельность. Лепка. «Путешествие в сказочной стране» (герои сказок Г.Тукая) Апликация. «Ичиги для мамы» Рисование. «Кукла в национальном костюме». Праздник. «Тукай безнең белән»
Республики Поволжья				
Май	Игры. «Тюбетейка»	Беседа. «Край мой - Татарстан»	Произведения татарских писателей и поэтов Поэзия. Б.Рахмат «На сабантуе» Для заучивания наизусть Х.Халиков «С добрым утром!» Литературная викторина. «Путешествие по знакомым произведениям»	Лепка. «Страна фантазий» (полюбившиеся герои сказок народов Поволжья) Апликация-рисование. «Магазин народных промыслов» (Коллективная работа)

				Праздник. «Венок дружбы»
--	--	--	--	------------------------------------

4.КРАТКАЯ ПРЕЗЕНТАЦИЯ ПРОГРАММЫ

Образовательная программа старшей группы Муниципального бюджетного учреждения – детского сада является документом, разработанным на основной программе «От рождения до школы» Н.Е.Вераксы.

Основная цель образовательной программы – непрерывное накопление ребенком культурного опыта деятельности и общения в процессе активного взаимодействия с окружающей средой, общения с другими детьми и взрослыми при решении задач и проблем (познавательных, социальных, нравственных, художественно-эстетических, исследовательских и др.) в соответствии с возрастными и индивидуальными особенностями

Главная задача Программы— не только приобретение детьми знаний, а постепенное личностное раскрытие ребенка.

Структура Программы соответствует ФГОС ДО, согласно которым содержание образовательной работы обеспечивает разностороннее развитие детей с учетом их возрастных и индивидуальных особенностей по пяти основным направлениям – физическому, социально-коммуникативному, познавательному, речевому и художественно-эстетическому.

Разработанная программа предусматривает включение воспитанников в процессы ознакомления с региональными особенностями Республики Татарстан и Агрызского района.

Преимущества Программы

Программа построена на диалоге с ребенком. Игровые технологии обучения являются ведущими во всех образовательных областях программы, что очень важно для гармоничного развития детей: занятия для детей проводятся в игре. Процесс обучения построен так, что связи и отношения окружающего мира дети осваивают сами в ходе сравнения и наблюдения.

Ведущие цели Программы — создание благоприятных условий для полноценного проживания ребенком дошкольного детства, формирование основ базовой культуры личности, всестороннее развитие психических и физических качеств в соответствии с возрастными и индивидуальными особенностями, подготовка к жизни в современном обществе, к обучению в школе, обеспечение безопасности жизнедеятельности дошкольника.

Особое внимание в Программе уделяется развитию личности ребенка, сохранению и укреплению здоровья детей, а также воспитанию у дошкольников таких качеств, как:

- патриотизм;
- активная жизненная позиция;
- творческий подход в решении различных жизненных ситуаций;
- уважение к традиционным ценностям.

Эти цели реализуются в процессе разнообразных видов детской деятельности: игровой, коммуникативной, трудовой, познавательно-исследовательской, продуктивной, музыкально-художественной, чтения.

Для достижения целей Программы первостепенное значение имеют:

- забота о здоровье, эмоциональном благополучии и своевременном всестороннем развитии каждого ребенка;
- создание в группах атмосферы гуманного и доброжелательного отношения ко всем воспитанникам, что позволяет растить их общительными, добрыми, любознательными, инициативными, стремящимися к самостоятельности и творчеству;
- максимальное использование разнообразных видов детской деятельности, их интеграция в целях повышения эффективности воспитательно-образовательного процесса;

- творческая организация (креативность) воспитательно-образовательного процесса;
- вариативность использования образовательного материала, позволяющая развивать творчество в соответствии с интересами и наклонностями каждого ребенка;
- уважительное отношение к результатам детского творчества;
- единство подходов к воспитанию детей в условиях дошкольного образовательного учреждения и семьи;
- соблюдение в работе детского сада и начальной школы преемственности, исключающей умственные и физические перегрузки в содержании образования детей дошкольного возраста, обеспечивающей отсутствия давления предметного обучения.

Решение обозначенных в Программе целей и задач воспитания возможно только при систематической и целенаправленной поддержке педагогом различных форм детской активности и инициативы, начиная с первых дней пребывания ребенка в дошкольном образовательном учреждении. От педагогического мастерства каждого воспитателя, его культуры, любви к детям зависят уровень общего развития.