

**Принято**  
на заседании педагогического совета  
МБОУ «Верхнеуслонская СОШ»  
протокол № 10 от «22» июня 2019 г.

**«Утверждаю»**  
Директор МБОУ «Верхнеуслонская СОШ»  
И.В.Борисова  
приказ № 56-0 от «22» июня 2019 г.



**Основная образовательная программа  
начального общего образования**

**муниципального бюджетного общеобразовательного учреждения  
«Верхнеуслонская средняя общеобразовательная школа»  
Верхнеуслонского муниципального района Республики Татарстан**

**срок реализации: 4 года**

## Содержание

<b>1.Целевой раздел основной образовательной программы основного общего образования</b>	4
1.1. Пояснительная записка	4
1.1.1. Цели и задачи реализации основной образовательной программы основного общего образования	4
1.1.2. Принципы и подходы к формированию образовательной программы основного общего образования	5
1.2. Планируемые результаты освоения обучающимися основной образовательной программы основного общего образования	6
1.2.1. Общие положения	6
1.2.2. Структура планируемых результатов	7
1.2.3. Личностные результаты освоения ООП	8
1.2.4. Метапредметные результаты освоения ООП	9
1.2.5. Предметные результаты	13
1.2.5.1.Русский язык	23
1.2.5.2.Литература	29
1.2.5.3.Родной язык	35
1.2.5.4.Родная литература	41
1.2.5.5.Иностранный язык	45
1.2.5.6.Второй иностранный язык	59
1.2.5.7.История России. Всеобщая история	62
1.2.5.8.Обществознание	65
1.2.5.9.География	72
1.2.5.10. Математика. Алгебра. Геометрия	76
1.2.5.11.Информатика	97
1.2.5.12.Физика	100
1.2.5.13.Биология	106
1.2.5.14. Химия	109
1.2.5.15. Изобразительное искусство	112
1.2.5.16.Музыка	119
1.2.5.17.Технология	121
1.2.5.18.Физическая культура	123
1.2.5.19.Основы безопасности жизнедеятельности	128
1.3. Система оценки достижения планируемых результатов освоения основной образовательной программы основного общего образования	132
Критерии оценки предметных результатов	137
<b>2. Содержательный раздел основной образовательной программы основного общего образования</b>	172
2.1. Программа развития универсальных учебных действий, включающая формирование компетенций обучающихся в области использования информационно-коммуникационных технологий, учебно-исследовательской и проектной деятельности	176
2.2. Программы учебных предметов, курсов	188
2.2.1 Общие положения	188
2.2.2. Основное содержание учебных предметов на уровне основного общего	188

образования	
2.2.2.1.Русский язык	187
2.2.2.2.Литература	190
2.2.2.3.Родной язык	199
2.2.2.4.Родная литература	206
2.2.2.5.Иностранный язык	216
2.2.2.6.История России. Всеобщая история	220
2.2.2.7.Обществознание	235
2.2.2.8.География	237
2.2.2.9. Математика. Алгебра. Геометрия	245
2.2.2.10.Информатика	252
2.2.2.11.Физика	255
2.2.2.12.Биология	260
2.2.2.13. Химия	265
2.2.2.14. Изобразительное искусство	267
2.2.2.15.Музыка	270
2.2.2.16.Технология	275
2.2.2.17.Физическая культура	280
2.2.2.18.Основы безопасности жизнедеятельности	281
2.2.2.19. Основы духовно-нравственной культуры народов России	283
2.3.Программа воспитания и социализации обучающихся	284
2.4.Программа коррекционной работы	330
3. Организационный раздел основной образовательной программы основного общего образования	339
3.1. Учебный план основного общего образования	339
3.1.1. План внеурочной деятельности	342
3.1.2. Календарный учебный график	345
3.2.Система условий реализации основной образовательной программы	345
3.2.1. Описание кадровых условий реализации основной образовательной программы основного общего образования	346
3.2.2. Психолого-педагогические условия реализации основной образовательной программы основного общего образования	350
3.2.3. Финансово-экономические условия реализации образовательной программы основного общего образования	351
3.2.4. Материально-технические условия реализации основной образовательной программы	356
3.2.5. Информационно-методические условия реализации основной образовательной программы основного общего образования	358
3.2.6.Обоснование необходимых изменений в имеющихся условиях	361
3.2.7. Механизмы достижения целевых ориентиров в системе условий	363
3.2.8. Сетевой график (дорожная карта) по формированию необходимой системы условий	364
3.2.9. Контроль состояния системы условий	367

# **1. Целевой раздел основной образовательной программы основного общего образования**

## **1.1. Пояснительная записка**

Основная образовательная программа основного общего образования муниципального бюджетного образовательного учреждения «Верхнеуслонская СОШ» разработана в соответствии с требованиями Федерального государственного образовательного стандарта основного общего образования к структуре основной образовательной программы на основе анализа деятельности образовательного учреждения и с учетом возможностей, предоставляемых учебно-методическими комплектами, используемыми в МБОУ «Верхнеуслонская СОШ».

Образовательная программа основного общего образования МБОУ «Верхнеуслонская СОШ» разработана на основе следующих нормативных документов:

- Закон от 29 декабря 2012 г. № 273-ФЗ «Об образовании в Российской Федерации»;
- Постановление Главного государственного врача РФ от 29 декабря 2010 г. №189 «Об утверждении СанПиН 2.4.2.2821-10 «Санитарно-эпидемиологические требования к условиям и организации обучения в общеобразовательных учреждениях»;

Приказы Министерства образования Российской Федерации:

- от 17.12.2010 г. № 1879, «Об утверждении федерального образовательного стандарта основного общего образования»;

- от 19.12.2012 г. № 1067 «Об утверждении федеральных перечней учебников, рекомендованных (допущенных) к использованию в образовательном процессе в образовательных учреждениях, реализующих образовательные программы общего образования и имеющих государственную аккредитацию» с изменениями;

- от 04.10.2010 № 986 «Об утверждении федеральных требований к образовательным учреждениям в части минимальной оснащенности учебного процесса и оборудования учебных помещений»

Письма Министерства образования Российской Федерации:

- от 24.11.2011 г. № МД-1552/03 «Об оснащении общеобразовательных учреждений учебным и учебно-лабораторным оборудованием»;
- от 12.05.2011 г. № 03-296 «Об организации внеурочной деятельности при введении Федерального образовательного стандарта общего образования»

ООП ООО МБОУ «Верхнеуслонская СОШ» разработана с учётом типа и вида образовательного учреждения, а также образовательных потребностей и запросов участников образовательного процесса и является программой развития школы.

### **1.1.1. Цели и задачи реализации основной образовательной программы основного общего образования**

**Целями реализации** основной образовательной программы основного общего образования МБОУ «Верхнеуслонская СОШ» являются:

- Достижение выпускниками планируемых результатов: знаний, умений, навыков, компетенций и компетентностей, определяемых личностными, семейными, общественными, государственными потребностями и возможностями обучающегося среднего школьного возраста, индивидуальными особенностями его развития и состояния здоровья;

- становление и развитие личности обучающегося в ее самобытности, уникальности, неповторимости.

**Достижение поставленных целей** при разработке и реализации образовательной организацией основной образовательной программы основного общего образования **предусматривает решение следующих основных задач:**

- обеспечение соответствия основной образовательной программы требованиям Федерального государственного образовательного стандарта основного общего образования (ФГОС ООО);

- обеспечение преемственности начального общего, основного общего, среднего общего образования;

- обеспечение доступности получения качественного основного общего образования, достижение планируемых результатов освоения основной образовательной программы основного общего образования всеми обучающимися, в том числе детьми-инвалидами и детьми с ОВЗ;

- установление требований к воспитанию и социализации обучающихся как части образовательной программы и соответствующему усилению воспитательного потенциала школы, обеспечению индивидуализированного психолого-педагогического сопровождения каждого обучающегося, формированию образовательного базиса, основанного не только на знаниях, но и на соответствующем культурном уровне развития личности, созданию необходимых условий для ее самореализации;

- обеспечение эффективного сочетания урочных и внеурочных форм организации учебных занятий, взаимодействия всех участников образовательных отношений;

- взаимодействие образовательной организации при реализации основной образовательной программы с социальными партнерами;
- выявление и развитие способностей обучающихся, в том числе детей, проявивших выдающиеся способности, детей с ОВЗ и инвалидов, их интересов через систему клубов, секций, студий и кружков, общественно полезную деятельность, в том числе с использованием возможностей образовательных организаций дополнительного образования;
- организацию интеллектуальных и творческих соревнований, научно-технического творчества, проектной и учебно-исследовательской деятельности;
- участие обучающихся, их родителей (законных представителей), педагогических работников и общественности в проектировании и развитии внутришкольной социальной среды, школьного уклада;
- включение обучающихся в процессы познания и преобразования внешкольной социальной среды (населенного пункта, района, города) для приобретения опыта реального управления и действия;
- социальное и учебно-исследовательское проектирование, профессиональная ориентация обучающихся при поддержке педагогов, психологов, социальных педагогов, сотрудничество с базовыми предприятиями, учреждениями профессионального образования, центрами профессиональной работы;
- сохранение и укрепление физического, психологического и социального здоровья обучающихся, обеспечение их безопасности.

### **1.1.2. Принципы и подходы к формированию образовательной программы основного общего образования**

**Методологической основой ФГОС является системно-деятельностный подход, который предполагает:**

- воспитание и развитие качеств личности, отвечающих требованиям информационного общества, инновационной экономики, задачам построения российского гражданского общества на основе принципов толерантности, диалога культур и уважения многонационального, поликультурного и поликонфессионального состава;
- формирование соответствующей целям общего образования социальной среды развития обучающихся в системе образования, переход к стратегии социального проектирования и конструирования на основе разработки содержания и технологий образования, определяющих пути и способы достижения желаемого уровня (результата) личностного и познавательного развития обучающихся;
- ориентацию на достижение основного результата образования – развитие на основе освоения универсальных учебных действий, познания и освоения мира личности обучающегося, его активной учебно-познавательной деятельности, формирование его готовности к саморазвитию и непрерывному образованию;
- признание решающей роли содержания образования, способов организации образовательной деятельности и учебного сотрудничества в достижении целей личностного и социального развития обучающихся;
- учет индивидуальных возрастных, психологических и физиологических особенностей обучающихся, роли, значения видов деятельности и форм общения при построении образовательного процесса и определении образовательно-воспитательных целей и путей их достижения;
- разнообразие индивидуальных образовательных траекторий и индивидуального развития каждого обучающегося, в том числе детей, проявивших выдающиеся способности, детей-инвалидов и детей с ОВЗ.

### **Основная образовательная программа формируется с учетом психолого-педагогических особенностей развития детей 11–15 лет, связанных:**

- с переходом от учебных действий, характерных для начальной школы и осуществляемых только совместно с классом как учебной общностью и под руководством учителя, от способности только осуществлять принятие заданной педагогом и осмысленной цели к овладению этой учебной деятельностью на уровне основной школы в единстве мотивационно-смыслового и операционно-технического компонентов, становление которой осуществляется в форме учебного исследования, к новой внутренней позиции обучающегося – направленности на самостоятельный познавательный поиск, постановку учебных целей, освоение и самостоятельное осуществление контрольных и оценочных действий, инициативу в организации учебного сотрудничества;
- с осуществлением на каждом возрастном уровне (11–13 и 13–15 лет), благодаря развитию рефлексии общих способов действий и возможностей их переноса в различные учебно-предметные области, качественного преобразования учебных действий: моделирования, контроля и оценки и переходом к самостоятельной постановке обучающимися новых учебных задач к развитию способности проектирования собственной учебной деятельности и построению жизненных планов во временной перспективе;

- с формированием у обучающегося научного типа мышления, который ориентирует его на общекультурные образцы, нормы, эталоны и закономерности взаимодействия с окружающим миром;
- с овладением коммуникативными средствами и способами организации кооперации и сотрудничества, развитием учебного сотрудничества, реализуемого в отношениях обучающихся с учителем и сверстниками;
- с изменением формы организации учебной деятельности и учебного сотрудничества от классно-урочной к лабораторно-семинарской и лекционно-лабораторной исследовательской.

Переход обучающегося в основную школу совпадает спервым этапом подросткового развития - переходом к кризису младшего подросткового возраста (11–13 лет, 5–7 классы), характеризующимся началом перехода от детства к взрослости, при котором центральным и специфическим новообразованием в личности подростка является возникновение и развитие самосознания – представления о том, что он уже не ребенок, т. е. чувства взрослости, а также внутренней переориентацией подростка с правил и ограничений, связанных с моралью послушания, на нормы поведения взрослых.

Второй этап подросткового развития (14–15 лет, 8–9 классы), характеризуется:

- бурным, скачкообразным характером развития, т. е. происходящими за сравнительно короткий срок многочисленными качественными изменениями прежних особенностей, интересов и отношений ребенка, появлением у подростка значительных субъективных трудностей и переживаний;
- стремлением подростка к общению и совместной деятельности со сверстниками;
- особой чувствительностью к морально-этическому «кодексу товарищества», в котором заданы важнейшие нормы социального поведения взрослого мира;
- обостренной, в связи с возникновением чувства взрослости, восприимчивостью к усвоению норм, ценностей и способов поведения, которые существуют в мире взрослых и в их отношениях, порождающей интенсивное формирование нравственных понятий и убеждений, выработку принципов, моральное развитие личности; т. е. моральным развитием личности;
- сложными поведенческими проявлениями, вызванными противоречием между потребностью подростков в признании их взрослыми со стороны окружающих и собственной неуверенностью в этом, проявляющимися в разных формах непослушания, сопротивления и протеста;
- изменением социальной ситуации развития: ростом информационных перегрузок, характером социальных взаимодействий, способами получения информации (СМИ, телевидение, Интернет).

Учет особенностей подросткового возраста, успешность и своевременность формирования новообразований познавательной сферы, качеств и свойств личности связывается с активной позицией учителя, а также с адекватностью построения образовательного процесса и выбором условий и методик обучения.

Объективно необходимое для подготовки к будущей жизни развитие социальной взрослости подростка требует и от родителей (законных представителей) решения соответствующей задачи воспитания подростка в семье, смены прежнего типа отношений на новый.

## **1.2. Планируемые результаты освоения обучающимися основной образовательной программы основного общего образования**

### **1.2.1. Общие положения**

Планируемые результаты освоения основной образовательной программы основного общего образования (ООП ООО) представляют собой систему ведущих целевых установок и ожидаемых результатов освоения всех компонентов, составляющих содержательную основу образовательной программы. Они обеспечивают связь между требованиями ФГОС ООО, образовательным процессом и системой оценки результатов освоения ООП ООО, выступая содержательной и критериальной основой для разработки программ учебных предметов, курсов, учебно-методической литературы, программ воспитания и социализации, с одной стороны, и системы оценки результатов – с другой.

В соответствии с требованиями ФГОС ООО система планируемых результатов – личностных, метапредметных и предметных – устанавливает и описывает классы учебно-познавательных и учебно-практических задач, которые осваивают учащиеся в ходе обучения, особо выделяя среди них те, которые выносятся на итоговую оценку, в том числе государственную итоговую аттестацию выпускников. Успешное выполнение этих задач требует от учащихся овладения системой учебных действий (универсальных и специфических для каждого учебного предмета: регулятивных, коммуникативных, познавательных) с учебным материалом и, прежде всего, с опорным учебным материалом, служащим основой для последующего обучения.

В соответствии с реализуемой ФГОС ООО деятельностной парадигмой образования система планируемых результатов строится на основе **уровневого подхода**: выделения ожидаемого уровня актуального развития большинства обучающихся и ближайшей перспективы их развития. Такой подход

позволяет определять динамическую картину развития обучающихся, поощрять продвижение обучающихся, выстраивать индивидуальные траектории обучения с учетом зоны ближайшего развития ребенка.

## 1.2.2. Структура планируемых результатов

Планируемые результаты опираются на **ведущие целевые установки**, отражающие основной, сущностный вклад каждой изучаемой программы в развитие личности обучающихся, их способностей.

В структуре планируемых результатов выделяется **следующие группы:**

**1. Личностные результаты освоения основной образовательной программы** представлены в соответствии с группой личностных результатов и раскрывают и детализируют основные направленности этих результатов. Оценка достижения этой группы планируемых результатов ведется в ходе процедур, допускающих предоставление и использование **исключительно неперсонифицированной** информации.

**2. Метапредметные результаты освоения основной образовательной программы** представлены в соответствии с подгруппами универсальных учебных действий, раскрывают и детализируют основные направленности метапредметных результатов.

**3. Предметные результаты освоения основной образовательной программы** представлены в соответствии с группами результатов учебных предметов, раскрывают и детализируют их.

Предметные результаты приводятся в блоках «Выпускник научится» и «Выпускник получит возможность научиться», **относящихся** к каждому учебному предмету: «Русский язык», «Литература», «Иностранный язык», «Родной язык», «Родная литература», «История России. Всеобщая история», «Обществознание», «География», «Математика», «Информатика», «Физика», «Биология», «Химия», «Изобразительное искусство», «Музыка», «Технология», «Физическая культура» и «Основы безопасности жизнедеятельности».

Планируемые предметные результаты освоения родного языка и родной литературы разрабатываются в соответствии с содержанием и особенностями изучения этих курсов учебно-методическими объединениями (УМО) субъектов Российской Федерации.

Планируемые результаты, отнесенные к блоку «Выпускник научится», ориентируют пользователя в том, достижение какого уровня освоения учебных действий с изучаемым опорным учебным материалом ожидается от выпускника. Критериями отбора результатов служат их значимость для решения основных задач образования на данном уровне и необходимость для последующего обучения, а также потенциальная возможность их достижения большинством обучающихся. Иными словами, в этот блок включается такой круг учебных задач, построенных на опорном учебном материале, овладение которыми принципиально необходимо для успешного обучения и социализации и которые могут быть освоены всеми обучающимися.

Достижение планируемых результатов, отнесенных к блоку «Выпускник научится», выносится на итоговое оценивание, которое может осуществляться как в ходе обучения (с помощью накопленной оценки или портфеля индивидуальных достижений), так и в конце обучения, в том числе в форме государственной итоговой аттестации. Оценка достижения планируемых результатов этого блока на уровне ведется с помощью заданий базового уровня, а на уровне действий, составляющих зону ближайшего развития большинства обучающихся, – с помощью заданий повышенного уровня. Успешное выполнение обучающимися заданий базового уровня служит единственным основанием для положительного решения вопроса о возможности перехода на следующий уровень обучения.

В блоке «Выпускник получит возможность научиться» приводятся планируемые результаты, характеризующие систему учебных действий в отношении знаний, умений, навыков, расширяющих и углубляющих понимание опорного учебного материала или выступающих как пропедевтика для дальнейшего изучения данного предмета. Уровень достижений, соответствующий планируемым результатам этого блока, могут продемонстрировать отдельные мотивированные и способные обучающиеся. В повседневной практике преподавания цели данного блока не отрабатываются со всеми без исключения обучающимися как в силу повышенной сложности учебных действий, так и в силу повышенной сложности учебного материала и/или его пропедевтического характера на данном уровне обучения. Оценка достижения планируемых результатов ведется преимущественно в ходе процедур, допускающих предоставление и использование исключительно неперсонифицированной информации. Соответствующая группа результатов в тексте выделена курсивом.

Задания, ориентированные на оценку достижения планируемых результатов из блока «Выпускник получит возможность научиться», могут включаться в материалы итогового контроля блока «Выпускник научится». Основные цели такого включения – предоставить возможность обучающимся продемонстрировать овладение более высоким (по сравнению с базовым) уровнем достижений и выявить динамику роста численности наиболее подготовленных обучающихся. При этом невыполнение обучающимися заданий, с помощью которых ведется оценка достижения планируемых результатов

данного блока, не является препятствием для перехода на следующий уровень обучения. В ряде случаев достижение планируемых результатов этого блока целесообразно вести в ходе текущего и промежуточного оценивания, а полученные результаты фиксировать в виде накопленной оценки (например, в форме портфеля достижений) и учитывать при определении итоговой оценки.

Подобная структура представления планируемых результатов подчеркивает тот факт, что при организации образовательного процесса, направленного на реализацию и достижение планируемых результатов, от учителя требуется использование таких педагогических технологий, которые основаны на дифференциации требований к подготовке обучающихся.

### **1.2.3. Личностные результаты освоения основной образовательной программы**

#### **Личностные универсальные учебные действия**

В рамках когнитивного компонента будут сформированы

#### **У выпускника 5-6 классов:**

- историко-географический образ, включая представление о территории и границах России, её географических особенностях; знание основных исторических событий развития государственности и общества; знание истории и географии края, его достижений и культурных традиций;

- образ социально-политического устройства — представление о государственной организации России, знание государственной символики (герб, флаг, гимн), знание государственных праздников;

#### **У выпускника 7-8 классов:**

- знание положений Конституции РФ, основных прав и обязанностей гражданина, ориентация в правовом пространстве государственно-общественных отношений;

- знание о своей этнической принадлежности, освоение национальных ценностей, традиций, культуры, знание о народах и этнических группах России;

- освоение общекультурного наследия России и общемирового культурного наследия;

#### **У выпускника 9 класса:**

- ориентация в системе моральных норм и ценностей и их иерархизация, понимание конвенционального характера морали;

- основы социально-критического мышления, ориентация в особенностях социальных отношений и взаимодействий, установление взаимосвязи между общественными и политическими событиями;

- экологическое сознание, признание высокой ценности жизни во всех её проявлениях; знание основных принципов и правил отношения к природе;

- знание основ здорового образа жизни и здоровьесберегающих технологий; правил поведения в чрезвычайных ситуациях.

В рамках ценностного и эмоционального компонентов будут сформированы:

#### **На конец 5-6 классов:**

- гражданский патриотизм, любовь к Родине, чувство гордости за свою страну;
- эмоционально положительное принятие своей этнической идентичности;
- позитивная моральная самооценка и моральные чувства — чувство гордости при следовании моральным нормам, переживание стыда и вины при их нарушении.

#### **На конец 7-8 классов:**

- уважение к истории, культурным и историческим памятникам;
- уважение к личности и её достоинству, доброжелательное отношение к окружающим, нетерпимость к любым видам насилия и готовность противостоять им;

#### **На конец 9 класса:**

- уважение к ценностям семьи, любовь к природе, признание ценности здоровья, своего и других людей, оптимизм в восприятии мира;

- потребность в самовыражении и самореализации, социальном признании;

- позитивная моральная самооценка и моральные чувства — чувство гордости при следовании моральным нормам, переживание стыда и вины при их нарушении.

### **В рамках деятельностного (поведенческого) компонента**

#### **На конец 5-6 классов:**

- готовность и способность к участию в школьном самоуправлении в пределах возрастных компетенций (дежурство в школе и классе, участие в детских и молодёжных общественных организациях, школьных и внешкольных мероприятиях);

- готовность и способность к выполнению норм и требований школьной жизни, прав и обязанностей ученика;

- потребность в участии в общественной жизни ближайшего социального окружения, общественно полезной деятельности;



### На конец 7-8 классов:

- умение вести диалог на основе равноправных отношений и взаимного уважения и принятия;
- умение конструктивно разрешать конфликты;

### На конец 9 класса:

- готовность и способность к выполнению моральных норм в отношении взрослых и сверстников в школе, дома, во внеучебных видах деятельности;
- потребность в участии в общественной жизни ближайшего социального окружения, общественно полезной деятельности;
- умение строить жизненные планы с учётом конкретных социально-исторических, политических и экономических условий;
- устойчивый познавательный интерес и становление смыслообразующей функции познавательного мотива;
- готовность к выбору профильного образования.

*Выпускник получит возможность научиться:*

### На конец 9 класса:

- ✓ выраженной устойчивой учебно-познавательной мотивации и интереса к учению;
- ✓ готовности к самообразованию и самовоспитанию;
- ✓ адекватной позитивной самооценки и Я-концепции;
- ✓ компетентности в реализации основ гражданской идентичности в поступках и деятельности;
- ✓ морального сознания на конвенциональном уровне, способности к решению моральных дилемм на основе учёта позиций участников дилеммы, ориентации на их мотивы и чувства; устойчивое следование в поведении моральным нормам и этическим требованиям;
- ✓ эмпатии как осознанного понимания и сопереживания чувствам других, выражающейся в поступках, направленных на помощь и обеспечение благополучия.

## 1.2.4. Метапредметные результаты освоения ООП

Метапредметные результаты, включают освоенные обучающимися межпредметные понятия и универсальные учебные действия (регулятивные, познавательные, коммуникативные).

### Межпредметные понятия

Условием формирования межпредметных понятий, например таких как система, факт, закономерность, феномен, анализ, синтез является овладение обучающимися основами читательской компетенции, приобретение навыков работы с информацией, участие в проектной деятельности. В основной школе на всех предметах будет продолжена работа по формированию и развитию **основ читательской компетенции**. Обучающиеся овладеют чтением как средством осуществления своих дальнейших планов: продолжения образования и самообразования, осознанного планирования своего актуального и перспективного круга чтения, в том числе досугового, подготовки к трудовой и социальной деятельности. У выпускников будет сформирована потребность в систематическом чтении как средстве познания мира и себя в этом мире, гармонизации отношений человека и общества, создании образа «потребного будущего».

При изучении учебных предметов обучающиеся совершенствуют приобретённые на первом уровне **навыки работы с информацией** и пополняют их. Они смогут работать с текстами, преобразовывать и интерпретировать содержащуюся в них информацию, в том числе:

- систематизировать, сопоставлять, анализировать, обобщать и интерпретировать информацию, содержащуюся в готовых информационных объектах;
- выделять главную и избыточную информацию, выполнять смысловое свёртывание выделенных фактов, мыслей; представлять информацию в сжатой словесной форме (в виде плана или тезисов) и в наглядно-символической форме (в виде таблиц, графических схем и диаграмм, карт понятий — концептуальных диаграмм, опорных конспектов);
- заполнять и дополнять таблицы, схемы, диаграммы, тексты.

В ходе изучения всех учебных предметов обучающиеся **приобретут опыт проектной деятельности** как особой формы учебной работы, способствующей воспитанию самостоятельности, инициативности, ответственности, повышению мотивации и эффективности учебной деятельности; в ходе реализации исходного замысла на практическом уровне овладеют умением выбирать адекватные стоящей задаче средства, принимать решения, в том числе и в ситуациях неопределённости. Они получают возможность развить способность к разработке нескольких вариантов решений, к поиску нестандартных решений, поиску и осуществлению наиболее приемлемого решения.

Перечень ключевых межпредметных понятий определяется в ходе разработки основной образовательной программы основного общего образования образовательной организации в зависимости от

материально-технического оснащения, кадрового потенциала, используемых методов работы и образовательных технологий.

В соответствии ФГОС ООО выделяются три группы универсальных учебных действий: регулятивные, познавательные, коммуникативные.

#### **Регулятивные УУД**

Выпускник научится:

##### **На конец 5-6 классов:**

- планировать пути достижения целей;
- устанавливать целевые приоритеты;
- уметь самостоятельно контролировать свое время и управлять им;
- принимать решения в проблемной ситуации на основе переговоров;

##### **На конец 7-8 классов:**

- адекватно самостоятельно оценивать правильность выполнения действия и вносить необходимые коррективы в исполнение как в конце действия, так и по ходу его реализации;
- самостоятельно анализировать условия достижения цели на основе учёта выделенных учителем ориентиров действия в новом учебном материале;
- осуществлять констатирующий и предвосхищающий контроль по результату и по способу действия; актуальный контроль на уровне произвольного внимания;

##### **На конец 9 класса:**

- целеполаганию, включая постановку новых целей, преобразование практической задачи в познавательную;
- овладеть основами прогнозирования как предвидения будущих событий и развития процесса.

Выпускник получит возможность научиться:

##### **На конец 5-6 классов:**

- ✓ самостоятельно анализировать условия достижения цели на основе учёта выделенных учителем ориентиров действия в новом учебном материале;

##### **На конец 7-8 классов:**

- ✓ принимать решения в проблемной ситуации на основе переговоров;
- ✓ планировать пути достижения целей;

##### **На конец 9 класса:**

- ✓ самостоятельно ставить новые учебные цели и задачи;
- ✓ построению жизненных планов во временной перспективе;
- ✓ при планировании достижения целей самостоятельно, полно и адекватно учитывать условия и средства их достижения;
- ✓ выделять альтернативные способы достижения цели и выбирать наиболее эффективный способ;
- ✓ основам саморегуляции в учебной и познавательной деятельности в форме осознанного управления своим поведением и деятельностью, направленной на достижение поставленных целей;
- ✓ осуществлять познавательную рефлексию в отношении действий по решению учебных и познавательных задач;
- ✓ адекватно оценивать объективную трудность как меру фактического или предполагаемого расхода ресурсов на решение задачи;
- ✓ адекватно оценивать свои возможности достижения цели определённой сложности в различных сферах самостоятельной деятельности;
- ✓ основам саморегуляции эмоциональных состояний;
- ✓ прилагать волевые усилия и преодолевать трудности и препятствия на пути достижения целей.

#### **Познавательные УУД**

Выпускник научится:

##### **На конец 5-6 классов:**

- проводить наблюдение и эксперимент под руководством учителя;
- осуществлять расширенный поиск информации с использованием ресурсов библиотек и

Интернета;

- давать определение понятиям;
- устанавливать причинно-следственные связи;
- строить классификацию на основе дихотомического деления (на основе отрицания);
- обобщать понятия — осуществлять логическую операцию перехода от видовых признаков к родовому понятию, от понятия с меньшим объёмом к понятию с большим объёмом;
- основам ознакомительного, изучающего, усваивающего и поискового чтения;
- структурировать тексты, включая умение выделять главное и второстепенное, главную идею текста, выстраивать последовательность описываемых событий;

#### **На конец 7-8 классов:**

- осуществлять сравнение, сериацию и классификацию, самостоятельно выбирая основания и критерии для указанных логических операций;
- основам реализации проектно-исследовательской деятельности;
- осуществлять выбор наиболее эффективных способов решения задач в зависимости от конкретных условий;
- работать с метафорами — понимать переносный смысл выражений, понимать и употреблять обороты речи, построенные на скрытом уподоблении, образном сближении слов.

#### **На конец 9 класса**

- создавать и преобразовывать модели и схемы для решения задач;
- осуществлять логическую операцию установления родовидовых отношений, ограничение понятия;
- обобщать понятия — осуществлять логическую операцию перехода от видовых признаков к родовому понятию, от понятия с меньшим объёмом к понятию с большим объёмом;
- строить классификацию на основе дихотомического деления (на основе отрицания);
- строить логическое рассуждение, включающее установление причинно-следственных связей;
- объяснять явления, процессы, связи и отношения, выявляемые в ходе исследования;

Выпускник получит возможность научиться:

#### **На конец 5-6 классов:**

- ✓ основам рефлексивного чтения;

#### **На конец 7-8 классов:**

- ✓ ставить проблему, аргументировать её актуальность;
- ✓ самостоятельно проводить исследование на основе применения методов наблюдения и эксперимента;
- ✓ выдвигать гипотезы о связях и закономерностях событий, процессов, объектов;
- ✓ организовывать исследование с целью проверки гипотез;

#### **На конец 9 класса:**

- ✓ делать умозаключения (индуктивное и по аналогии) и выводы на основе аргументации.

### **Коммуникативные УУД**

Выпускник научится:

#### **На конец 5-6 классов:**

- адекватно использовать речевые средства для решения различных коммуникативных задач;
- владеть устной и письменной речью; строить монологическое контекстное высказывание;
- *работать в группе* — устанавливать рабочие отношения, эффективно сотрудничать и способствовать продуктивной кооперации;
- интегрироваться в группу сверстников и строить продуктивное взаимодействие со сверстниками и взрослыми;

#### **На конец 7-8 классов:**

- задавать вопросы, необходимые для организации собственной деятельности и сотрудничества с партнёром;
- использовать адекватные языковые средства для отображения своих чувств, мыслей, мотивов и потребностей;
- учитывать разные мнения и стремиться к координации различных позиций в сотрудничестве;
- адекватно использовать речь для планирования и регуляции своей деятельности;
- формулировать собственное мнение и позицию, аргументировать и координировать её с позициями партнёров в сотрудничестве при выработке общего решения в совместной деятельности;

#### **На конец 9 класса**

- устанавливать и сравнивать разные точки зрения, прежде чем принимать решения и делать выбор;
- аргументировать свою точку зрения, спорить и отстаивать свою позицию не враждебным для оппонентов образом;
- осуществлять взаимный контроль и оказывать в сотрудничестве необходимую взаимопомощь;
- строить монологическое контекстное высказывание;
- организовывать и планировать учебное сотрудничество с учителем и сверстниками, определять цели и функции участников, способы взаимодействия;
- планировать общие способы работы;
- осуществлять контроль, коррекцию, оценку действий партнёра, уметь убеждать;
- основам коммуникативной рефлексии;
- использовать адекватные языковые средства для отображения своих чувств, мыслей, мотивов и потребностей;
- отображать в речи (описание, объяснение) содержание совершаемых действий как в форме громкой социализированной речи, так и в форме внутренней речи.

Выпускник получит возможность научиться:

**На конец 5-6 классов:**

- ✓ задавать вопросы, необходимые для организации собственной деятельности и сотрудничества с партнёром;
- ✓ учитывать разные мнения и стремиться к координации различных позиций в сотрудничестве;

**На конец 7-8 классов:**

- ✓ основам коммуникативной рефлексии;

**На конец 9 класса:**

- ✓ учитывать и координировать отличные от собственной позиции других людей в сотрудничестве;
- ✓ понимать относительность мнений и подходов к решению проблемы;
- ✓ продуктивно разрешать конфликты на основе учёта интересов и позиций всех участников, поиска и оценки альтернативных способов разрешения конфликтов; договариваться и приходить к общему решению в совместной деятельности, в том числе в ситуации столкновения интересов;
- ✓ брать на себя инициативу в организации совместного действия (деловое лидерство);
- ✓ оказывать поддержку и содействие тем, от кого зависит достижение цели в совместной деятельности;
- ✓ осуществлять коммуникативную рефлексию как осознание оснований собственных действий и действий партнёра;
- ✓ в процессе коммуникации достаточно точно, последовательно и полно передавать партнёру необходимую информацию как ориентир для построения действия;
- ✓ вступать в диалог, а также участвовать в коллективном обсуждении проблем, участвовать в дискуссии и аргументировать свою позицию, владеть монологической и диалогической формами речи в соответствии с грамматическими и синтаксическими нормами родного языка;
- ✓ следовать морально-этическим и психологическим принципам общения и сотрудничества на основе уважительного отношения к партнёрам, внимания к личности другого, адекватного межличностного восприятия, готовности адекватно реагировать на нужды других, в частности оказывать помощь и эмоциональную поддержку партнёрам в процессе достижения общей цели совместной деятельности;
- ✓ устраивать эффективные групповые обсуждения и обеспечивать обмен знаниями между членами группы для принятия эффективных совместных решений; в совместной деятельности чётко формулировать цели группы и позволять её участникам проявлять собственную энергию для достижения этих целей.

## 1.2.5.Предметные результаты

### Планируемые результаты. Междисциплинарные понятия.

#### 5 класс

#### Универсальные учебные действия.

##### Личностные

- 1.ценить и принимать следующие базовые ценности: «добро», «терпение», «любовь к России к своей малой родине», «природа», «семья», «мир», «справедливость», «желание понимать друг друга», «доверие к людям», «милосердие», «честь» и «достоинство»;
- 2.уважение к своему народу, развитие толерантности;
- 3.освоения личностного смысла учения, выбор дальнейшего образовательного маршрута;
- 4.оценка жизненных ситуаций и поступков героев художественных текстов с точки зрения общечеловеческих норм, нравственных и этических ценностей гражданина России;
- 5.выполнение норм и требований школьной жизни и обязанностей ученика; знание прав учащихся и умение ими пользоваться.

##### Метапредметные:

###### Регулятивные УУД:

- 1.постановка частных задач на усвоение готовых знаний и действий (стоит задача понять, запомнить, воспроизвести)
- 2.использовать справочную литературу, ИКТ, инструменты и приборы; умение самостоятельно анализировать условия достижения цели на основе учета выделенных учителем ориентиров действий в новом учебном материале.

###### Познавательные УУД

- 1.самостоятельно выделять и формулировать цель;
- 2.ориентироваться в учебных источниках;
- 3.отбирать и сопоставлять необходимую информацию из разных источников;
- 4.анализировать, сравнивать, структурировать различные объекты, явления и факты;
- 5.самостоятельно делать выводы, перерабатывать информацию, преобразовывать ее, представлять информацию на основе схем, моделей, сообщений;
- 6.уметь передавать содержание в сжатом, выборочном и развернутом виде;
- 7.строить речевое высказывание в устной и письменной форме; проводить наблюдение и эксперимент под руководством учителя.

###### Коммуникативные УУД:

- 1.участвовать в диалоге: слушать и понимать других, высказывать свою точку зрения на события, поступки;

2. оформлять свои мысли в устной и письменной речи;

3. выполнять различные роли в группе, сотрудничать в совместном решении проблемы; отстаивать и аргументировать свою точку зрения, соблюдая правила речевого этикета; критично относиться к своему мнению, договариваться с людьми иных позиций, понимать точку зрения другого; предвидеть последствия коллективных решений.

**Проектная деятельность.** Рефлексировать (видеть проблему; анализировать сделанное – почему получилось, почему не получилось; видеть трудности, ошибки);

- целеполагать (ставить и удерживать цели);
- планировать (составлять план своей деятельности);
- моделировать (представлять способ действия в виде схемы-модели, выделяя все существенное и главное);
- проявлять инициативу при поиске способа (способов) решения задач;
- вступать в коммуникацию (взаимодействовать при решении задачи, отстаивать свою позицию, принимать или аргументировано отклонять точки зрения других)

**Навыки работы с информацией.** Знакомство со средствами ИКТ. В процессе формирования ИКТ-компетентности учащихся необходимо помнить, что средства ИКТ можно условно разделить на две группы:

- Аппаратные: компьютер, устройства ввода-вывода информации, регистрации данных, управляемые компьютером устройства, сеть как локальная в стенах школы, так и внешняя (ИНТЕРНЕТ), а также, аудио и видео средства.
- Программные средства - это средства общего назначения и связанные с аппаратными (драйвера устройств). Источники информации (сайты, поисковые системы и т.д.), тренажеры, тестовые среды, электронные учебники.

А также разделы:

Запись, фиксация информации.

Создание текстов с помощью компьютера.

Создание графических сообщений.

Редактирование сообщений.

Коммуникация, проектирование, моделирование, управление и организация деятельности.

**Основы читательской компетенции. 1 уровень:**

- I уровень определяется наивно-реалистическим восприятием литературно-художественного произведения как истории из реальной жизни (сферы так называемой «первичной действительности»). Понимание текста на этом уровне осуществляется на основе буквальной «распаковки» смыслов; к художественному миру произведения читатель подходит с житейских позиций. Такое эмоциональное непосредственное восприятие, создает основу для формирования осмысленного и глубокого чтения, но с точки зрения эстетической еще не является достаточным. Оно характеризуется способностями читателя воспроизводить содержание литературного произведения, отвечая на тестовые вопросы (устно, письменно) типа «Что? Кто? Где? Когда? Какой?», кратко выражать/определять свое эмоциональное отношение к событиям и героям – качества последних только называются/перечисляются; способность к обобщениям проявляется слабо.
- К основным видам деятельности, позволяющим диагностировать возможности читателей I уровня, относятся акцентно-смысловое чтение; воспроизведение элементов содержания произведения в устной и письменной форме (изложение, действие по действия по заданному алгоритму с инструкцией); формулировка вопросов; составление системы вопросов и ответы на них (устные, письменные).

- Условно им соответствуют следующие типы диагностических заданий:
- выразительно прочтите следующий фрагмент;
- определите, какие события в произведении являются центральными;
- определите, где и когда происходят описываемые события;
- опишите, каким вам представляется герой произведения, прокомментируйте слова героя;
- выделите в тексте наиболее непонятные (загадочные, удивительные и т. п.) для вас места;
- ответьте на поставленный учителем/автором учебника вопрос;
- определите, выделите, найдите, перечислите признаки, черты, повторяющиеся детали и т. п.

## **6 класс**

### **Универсальные учебные действия.**

#### **Личностные**

- 1.Создание историко-географического образа, включающего представление о территории и границах России, ее географических особенностях, знание основных исторических событий развития государственности и общества;
  - 2.формирование образа социально-политического устройства России, представления о ее государственной организации, символике, знание государственных праздников;
  - 3.уважение и принятие других народов России и мира, межэтническая толерантность, готовность к равноправному сотрудничеству;
  - 4.гражданский патриотизм, любовь к Родине, чувство гордости за свою страну;
- участие в школьном самоуправлении в пределах возраста (дежурство в классе и в школе, участие в детский общественных организациях, школьных и внешкольных мероприятиях).

#### **Метапредметные:**

##### Регулятивные УУД:

- 1.принятие и самостоятельная постановка новых учебных задач (анализ условий, выбор соответствующего способа действий, контроль и оценка его выполнения)
- 2.умение планировать пути достижения намеченных целей;
- 3.умение адекватно оценить степень объективной и субъективной трудности выполнения учебной задачи;
- 4.умение обнаружить отклонение от эталонного образца и внести соответствующие коррективы в процесс выполнения учебной задачи; принимать решения в проблемной ситуации на основе переговоров.

##### Познавательные

- 1.выбирать наиболее эффективных способов решения задач в зависимости от конкретных условий;
- 2.контролировать и оценивать процесс и результат деятельности;
- 3.овладеть навыками смыслового чтения как способа осмысление цели чтения и выбор вида чтения в зависимости от цели;
- 4.извлечение необходимой информации из прослушанных текстов различных жанров;
- 5.определение основной и второстепенной информации;
- 6.давать определения понятиям, устанавливать причинно-следственные связи; осуществлять расширенный поиск информации с использованием ресурсов библиотек и Интернета.

##### Коммуникативные :

- 1.понимать возможности различных точек зрения, которые не совпадают с собственной;
- 2.готовность к обсуждению разных точек зрения и выработке общей (групповой позиции);
- 3.определять цели и функции участников, способы их взаимодействия;
- 4.планировать общие способы работы группы;
- 5.обмениваться знаниями между членами группы для принятия эффективных совместных решений; уважительное отношение к партнерам, внимание к личности другого.

**Проектная деятельность.** Рефлексировать (видеть проблему; анализировать сделанное – почему получилось, почему не получилось; видеть трудности, ошибки);

- целеполагать (ставить и удерживать цели);
- планировать (составлять план своей деятельности);
- моделировать (представлять способ действия в виде схемы-модели, выделяя все существенное и главное);

- проявлять инициативу при поиске способа (способов) решения задач;
- вступать в коммуникацию (взаимодействовать при решении задачи, отстаивать свою позицию, принимать или аргументировано отклонять точки зрения других)

**Навыки работы с информацией.** Знакомство со средствами ИКТ. В процессе формирования ИКТ-компетентности учащихся необходимо помнить, что средства ИКТ можно условно разделить на две группы: Аппаратные: компьютер, устройства ввода-вывода информации, регистрации данных, управляемые компьютером устройства, сеть как локальная в стенах школы, так и внешняя (ИНТЕРНЕТ), а также, аудио и видео средства.

Программные средства - это средства общего назначения и связанные с аппаратными (драйвера устройств). Источники информации (сайты, поисковые системы и т.д.), тренажеры, тестовые среды, электронные учебники.

А также разделы:

Запись, фиксация информации.

Создание текстов с помощью компьютера.

Создание графических сообщений.

Редактирование сообщений.

Коммуникация, проектирование, моделирование, управление и организация деятельности.

#### **Основы читательской компетенции. 1 уровень:**

- I уровень определяется наивно-реалистическим восприятием литературно-художественного произведения как истории из реальной жизни (сферы так называемой «первичной действительности»). Понимание текста на этом уровне осуществляется на основе буквальной «распаковки» смыслов; к художественному миру произведения читатель подходит с житейских позиций. Такое эмоциональное непосредственное восприятие, создает основу для формирования осмысленного и глубокого чтения, но с точки зрения эстетической еще не является достаточным. Оно характеризуется способностями читателя воспроизводить содержание литературного произведения, отвечая на тестовые вопросы (устно, письменно) типа «Что? Кто? Где? Когда? Какой?», кратко выражать/определять свое эмоциональное отношение к событиям и героям – качества последних только называются/перечисляются; способность к обобщениям проявляется слабо.
- К основным видам деятельности, позволяющим диагностировать возможности читателей I уровня, относятся акцентно-смысловое чтение; воспроизведение элементов содержания произведения в устной и письменной форме (изложение, действие по действия по заданному алгоритму с инструкцией); формулировка вопросов; составление системы вопросов и ответы на них (устные, письменные).
- Условно им соответствуют следующие типы диагностических заданий:
- выразительно прочтите следующий фрагмент;
- определите, какие события в произведении являются центральными;
- определите, где и когда происходят описываемые события;
- опишите, каким вам представляется герой произведения, прокомментируйте слова героя;
- выделите в тексте наиболее непонятные (загадочные, удивительные и т. п.) для вас места;
- ответьте на поставленный учителем/автором учебника вопрос;
- определите, выделите, найдите, перечислите признаки, черты, повторяющиеся детали и т. п.

### **7 класс**

#### **Универсальные учебные действия.**

##### **Личностные**

1. знание о своей этнической принадлежности, освоение национальных ценностей, традиций, культуры, знание о народах и этнических группах России; эмоциональное положительное принятие своей этнической идентичности;
2. уважение личности, ее достоинства, доброжелательное отношение к окружающим, нетерпимость к любым видам насилия и готовность противостоять им;
3. уважение ценностей семьи, любовь к природе, признание ценности здоровья своего и других людей, оптимизм в восприятии мира; умение вести диалог на основе равноправных отношений и взаимного уважения, конструктивное разрешение конфликтов.



### Метапредметные:

#### Регулятивные УУД:

1. формирование навыков целеполагания, включая постановку новых целей, преобразование практической задачи в познавательную;
2. формирование действий планирования деятельности во времени и регуляция темпа его выполнения на основе овладения приемами управления временем (тайм-менеджмент); адекватная оценка собственных возможностей в отношении решения поставленной задачи.

#### Познавательные УУД

1. свободно ориентироваться и воспринимать тексты художественного, научного, публицистического и официально-делового стилей;
2. понимать и адекватно оценивать язык средств массовой информации;
3. умение адекватно, подробно, сжато, выборочно передавать содержание текста;
4. составлять тексты различных жанров, соблюдая нормы построения текста (соответствие теме, жанру, стилю речи и др.);
5. создавать и преобразовывать модели и схемы для решения задач; умение структурировать тексты, выделять главное и второстепенное, главную идею текста, выстраивать последовательность описываемых событий.

#### Коммуникативные УУД:

1. умение устанавливать и сравнивать разные точки зрения, прежде чем принимать решение и делать выбор;
2. способность брать на себя инициативу в организации совместного действия; готовность адекватно реагировать на нужды других, оказывать помощь и эмоциональную поддержку партнерам в процессе достижения общей цели совместной деятельности; использовать адекватные языковые средства для отражения в форме речевых высказываний своих чувств, мыслей, побуждений.

**Проектная деятельность.** На этапе самоопределения (7-9 классы) появляются проектные формы учебной деятельности, учебное и социальное проектирование.

Проектная форма учебной деятельности учащихся - есть система учебно- познавательных, познавательных действий школьников под руководством учителя, направленных на самостоятельный поиск и решение нестандартных задач (или известных задач в новых условиях) с обязательным представлением результатов своих действий в виде проекта.

Анализ ситуации, формулирование замысла, цели:

- анализ ситуации, относительно которой появляется необходимость создать новый продукт (формулирование идеи проектирования);
- конкретизация проблемы (формулирование цели проектирования);
- выдвижение гипотез разрешения проблемы; перевод проблемы в задачу (серию задач). Выполнение (реализация) проекта:
- планирование этапов выполнения проекта;
- обсуждение возможных средств решения задач: подбор способов решения, проведения исследования, методов исследования (статистических, экспериментальных, наблюдений и пр.);
- собственно реализация проекта. Подготовка итогового продукта:
- обсуждение способов оформления конечных результатов (презентаций, защиты, творческих отчетов, просмотров и пр.);
- сбор, систематизация и анализ полученных результатов;
- подведение итогов, оформление результатов, их презентация;
- выводы, выдвижение новых проблем исследования. К этим основным этапам проекта существуют дополнительные характеристики, которые необходимы при организации проектной деятельности школьников. Проект характеризуется:
- ориентацией на получение конкретного результата;
- предварительной фиксацией (описанием) результата в виде эскиза в разной степени детализации и конкретизации;
- относительно жесткой регламентацией срока достижения (предъявления) результата;
- предварительным планированием действий по достижению результата;
- программированием – планированием во времени с конкретизацией результатов отдельных действий (операций), обеспечивающих достижение общего результата проекта;
- выполнением действий и их одновременным мониторингом и коррекцией;

- получением продукта проектной деятельности, его соотношением с исходной ситуацией проектирования, анализом новой ситуации. Для успешного осуществления учебно-исследовательской деятельности обучающиеся должны овладеть следующими действиями:
- постановка проблемы и аргументирование её актуальности;
- формулировка гипотезы исследования и раскрытие замысла — сущности будущей деятельности;
- планирование исследовательских работ и выбор необходимого инструментария;
- собственно проведение исследования с обязательным поэтапным контролем и коррекцией результатов работ;
- оформление результатов учебно-исследовательской деятельности как конечного продукта;
- представление результатов исследования широкому кругу заинтересованных лиц.

**Навыки работы с информацией.** Знакомство со средствами ИКТ. В процессе формирования ИКТ-компетентности учащихся необходимо помнить, что средства ИКТ можно условно разделить на две группы: Аппаратные: компьютер, устройства ввода-вывода информации, регистрации данных, управляемые компьютером устройства, сеть как локальная в стенах школы, так и внешняя (ИНТЕРНЕТ), а также, аудио и видео средства.

Программные средства - это средства общего назначения и связанные с аппаратными (драйвера устройств).

Источники информации (сайты, поисковые системы и т.д.), тренажеры, тестовые среды, электронные учебники.

А также разделы:

Запись, фиксация информации.

Создание текстов с помощью компьютера.

Создание графических сообщений.

Редактирование сообщений.

Создание новых сообщений путём комбинирования имеющихся.

Коммуникация, проектирование, моделирование, управление и организация деятельности.

**Основы читательской компетенции.** II уровень сформированности читательской культуры характеризуется тем, что обучающийся понимает обусловленность особенностей художественного произведения авторской волей, однако умение находить способы проявления авторской позиции у него пока отсутствуют

У читателей этого уровня формируется стремление размышлять над прочитанным, появляется умение выделять в произведении значимые в смысловом и эстетическом плане отдельные элементы художественного произведения, а также возникает стремление находить и объяснять связи между ними. Читатель этого уровня пытается аргументированно отвечать на вопрос «Как устроен текст?», умеет выделять крупные единицы произведения, пытается определять связи между ними для доказательства верности понимания темы, проблемы и идеи художественного текста.

К основным видам деятельности, позволяющим диагностировать возможности читателей, достигших II уровня, можно отнести устное и письменное выполнение аналитических процедур с использованием теоретических понятий (нахождение элементов текста; наблюдение, описание, сопоставление и сравнение выделенных единиц; объяснение функций каждого из элементов; установление связи между ними; создание комментария на основе сплошного и хронологически последовательного анализа – пофразового (при анализе стихотворений и небольших прозаических произведений – рассказов, новелл) или эпизодного; проведение целостного и межтекстового анализа).

Условно им соответствуют следующие типы диагностических заданий:

- выделите, определите, найдите, перечислите признаки, черты, повторяющиеся детали и т. п.;
- покажите, какие особенности художественного текста проявляют позицию его автора;
- покажите, как в художественном мире произведения проявляются черты реального мира (как внешней для человека реальности, так и внутреннего мира человека);
- проанализируйте фрагменты, эпизоды текста (по предложенному алгоритму и без него);
- сопоставьте, сравните, найдите сходства и различия (как в одном тексте, так и между разными произведениями);
- определите жанр произведения, охарактеризуйте его особенности;
- дайте свое рабочее определение следующему теоретико-литературному понятию.

Понимание текста на этом уровне читательской культуры осуществляется поверхностно; ученик знает формулировки теоретических понятий и может пользоваться ими при анализе произведения (например, может находить в тексте тропы, элементы композиции, признаки жанра), но не умеет пока делать «мостик» от этой информации к тематике, проблематике и авторской позиции.

**8 класс**  
**Универсальные учебные действия.**

**Личностные**

1. освоение общекультурно-го наследия России и общемирового культурного наследия;
2. экологическое сознание, признание высокой ценности жизни во всех ее проявлениях, знание основных принципов и правил отношения к природе, знание основ здорового образа жизни и здоровьесберегающих технологий, правил поведения в чрезвычайных ситуациях;
3. сформированность позитивной моральной самооценки и моральных чувств – чувства гордости при следовании моральным нормам, переживание стыда при их нарушении;
4. устойчивый познавательный интерес и становление смыслообразующей функции познавательного мотива;
5. участие в общественной жизни на уровне школы и социума;

**Метапредметные:**

**Регулятивные УУД:**

1. умение анализировать причины проблем и неудач в выполнении деятельности и находить рациональные способы их устранения;
2. формирование рефлексивной самооценки своих возможностей управления; осуществлять констатирующий и предвосхищающий контроль по результату и по способу действия.

**Познавательные УУД**

1. анализ объектов с целью выделения признаков (существенных, несущественных);
2. синтез как составление целого из частей, в том числе самостоятельно достраивая, восполняя недостающие компоненты;
3. выбор оснований и критериев для сравнения, сериации, классификации объектов, самостоятельно выбирая основания для указанных логических операций;
4. осуществлять выбор наиболее эффективных способов решения задач в зависимости от конкретных условий;
5. обобщать понятия – осуществлять логическую операцию перехода от видовых признаков к родовому понятию, от понятия с наименьшим объемом к понятию с большим объемом; работать с метафорами – понимать переносной смысл выражений, понимать и употреблять обороты речи, построенные на скрытом уподоблении, образном сближении слов.

**Коммуникативные УУД:**

1. вступать в диалог, участвовать в коллективном обсуждении проблем, владеть монологической и диалогической формами речи в соответствии с грамматическими и синтаксическими формами родного языка;
2. умение аргументировать свою точку зрения, спорить и отстаивать свою позицию невраждебным для оппонентов способом;
3. способность с помощью вопросов добывать недостающую информацию (познавательная инициативность); устанавливать рабочие отношения, эффективно сотрудничать и способствовать продуктивной кооперации; адекватное межличностное восприятие партнера.

**Проектная деятельность.** На этапе самоопределения (7-9 классы) появляются проектные формы учебной деятельности, учебное и социальное проектирование.

Проектная форма учебной деятельности учащихся - есть система учебно- познавательных, познавательных действий школьников под руководством учителя, направленных на самостоятельный поиск и решение нестандартных задач (или известных задач в новых условиях) с обязательным представлением результатов своих действий в виде проекта.

Анализ ситуации, формулирование замысла, цели:

- анализ ситуации, относительно которой появляется необходимость создать новый продукт (формулирование идеи проектирования);
- конкретизация проблемы (формулирование цели проектирования);
- выдвижение гипотез разрешения проблемы; перевод проблемы в задачу (серию задач). Выполнение (реализация) проекта:
- планирование этапов выполнения проекта;
- обсуждение возможных средств решения задач: подбор способов решения, проведения исследования, методов исследования (статистических, экспериментальных, наблюдений и пр.);
- собственно реализация проекта. Подготовка итогового продукта:

- обсуждение способов оформления конечных результатов (презентаций, защиты, творческих отчетов, просмотров и пр.);
- сбор, систематизация и анализ полученных результатов;
- подведение итогов, оформление результатов, их презентация;
- выводы, выдвижение новых проблем исследования. К этим основным этапам проекта существуют дополнительные характеристики, которые необходимы при организации проектной деятельности школьников. Проект характеризуется:
- ориентацией на получение конкретного результата;
- предварительной фиксацией (описанием) результата в виде эскиза в разной степени детализации и конкретизации;
- относительно жесткой регламентацией срока достижения (предъявления) результата;
- предварительным планированием действий по достижению результата;
- программированием – планированием во времени с конкретизацией результатов отдельных действий (операций), обеспечивающих достижение общего результата проекта;
- выполнением действий и их одновременным мониторингом и коррекцией;
- получением продукта проектной деятельности, его соотносением с исходной ситуацией проектирования, анализом новой ситуации. Для успешного осуществления учебно-исследовательской деятельности обучающиеся должны овладеть следующими действиями:
- постановка проблемы и аргументирование её актуальности;
- формулировка гипотезы исследования и раскрытие замысла — сущности будущей деятельности;
- планирование исследовательских работ и выбор необходимого инструментария;
- собственно проведение исследования с обязательным поэтапным контролем и коррекцией результатов работ;
- оформление результатов учебно-исследовательской деятельности как конечного продукта;
- представление результатов исследования широкому кругу заинтересованных лиц.

**Навыки работы с информацией.** Знакомство со средствами ИКТ. В процессе формирования ИКТ-компетентности учащихся необходимо помнить, что средства ИКТ можно условно разделить на две группы:

Аппаратные: компьютер, устройства ввода-вывода информации, регистрации данных, управляемые компьютером устройства, сеть как локальная в стенах школы, так и внешняя (ИНТЕРНЕТ), а также, аудио и видео средства.

Программные средства - это средства общего назначения и связанные с аппаратными (драйвера устройств). Источники информации (сайты, поисковые системы и т.д.), тренажеры, тестовые среды, электронные учебники.

А также разделы:

Запись, фиксация информации.

Создание текстов с помощью компьютера.

Создание графических сообщений.

Редактирование сообщений.

Создание новых сообщений путём комбинирования имеющихся.

Создание структурированных сообщений.

Представление и обработка данных.

Поиск информации.

Коммуникация, проектирование, моделирование, управление и организация деятельности.

**Основы читательской компетенции.** II уровень сформированности читательской культуры характеризуется тем, что обучающийся понимает обусловленность особенностей художественного произведения авторской волей, однако умение находить способы проявления авторской позиции у него пока отсутствуют

У читателей этого уровня формируется стремление размышлять над прочитанным, появляется умение выделять в произведении значимые в смысловом и эстетическом плане отдельные элементы художественного произведения, а также возникает стремление находить и объяснять связи между ними. Читатель этого уровня пытается аргументированно отвечать на вопрос «Как устроен текст?», умеет выделять крупные единицы произведения, пытается определять связи между ними для доказательства верности понимания темы, проблемы и идеи художественного текста.

К основным видам деятельности, позволяющим диагностировать возможности читателей, достигших II уровня, можно отнести устное и письменное выполнение аналитических процедур с использованием теоретических понятий (нахождение элементов текста; наблюдение, описание, сопоставление и сравнение выделенных единиц; объяснение функций каждого из элементов; установление

связи между ними; создание комментария на основе сплошного и хронологически последовательного анализа – пофразового (при анализе стихотворений и небольших прозаических произведений – рассказов, новелл) или поэпизодного; проведение целостного и межтекстового анализа).

Условно им соответствуют следующие типы диагностических заданий:

- выделите, определите, найдите, перечислите признаки, черты, повторяющиеся детали и т. п.;
- покажите, какие особенности художественного текста проявляют позицию его автора;
- покажите, как в художественном мире произведения проявляются черты реального мира (как внешней для человека реальности, так и внутреннего мира человека);
- проанализируйте фрагменты, эпизоды текста (по предложенному алгоритму и без него);
- сопоставьте, сравните, найдите сходства и различия (как в одном тексте, так и между разными произведениями);
- определите жанр произведения, охарактеризуйте его особенности;
- дайте свое рабочее определение следующему теоретико-литературному понятию.

Понимание текста на этом уровне читательской культуры осуществляется поверхностно; ученик знает формулировки теоретических понятий и может пользоваться ими при анализе произведения (например, может находить в тексте тропы, элементы композиции, признаки жанра), но не умеет пока делать «мостик» от этой информации к тематике, проблематике и авторской позиции.

## 9 класс

### Универсальные учебные действия.

#### Личностные

1. Знание основных положений Конституции РФ, основных прав и обязанностей гражданина, ориентация в правовом пространстве государственно-общественных отношений;
2. сформированность социально-критического мышления, ориентация в особенностях социальных отношений и взаимодействий, установление взаимосвязи между общественно-политическими событиями;
3. ориентация в системе моральных норм и ценностей и их иерархии, понимание конвенционального характера морали;
4. сформированность потребности в самовыражении и самореализации, социальном признании;
5. готовность к выбору профильного образования; умение строить жизненные планы с учетом конкретных социально-исторических, политических и экономических условий.

#### Метапредметные:

##### Регулятивные УУД:

1. умение самостоятельно вырабатывать и применять критерии и способы дифференцированной оценки собственной учебной деятельности;
2. самоконтроль в организации учебной и внеучебной деятельности;
3. формирование навыков прогнозирования как предвидения будущих событий и развития процесса; принятие ответственности за свой выбор организации своей учебной деятельности.

##### Познавательные УУД

1. умение строить классификацию на основе дихотомического деления (на основе отрицания);
2. умение устанавливать причинно-следственных связей, строить логические цепи рассуждений, доказательств;
3. выдвижение гипотез, их обоснование через поиск решения путем проведения исследования с поэтапным контролем и коррекцией результатов работы;
4. объяснять явления, процессы, связи и отношения, выявляемые в ходе исследования; овладение основами ознакомительного, изучающего, усваивающего и поискового чтения.

##### Коммуникативные УУД:

1. разрешать конфликты через выявление, идентификацию проблемы, поиск и оценку альтернативных способов разрешения конфликта, принятие решения и реализовывать его;
2. управлять поведением партнера через контроль, коррекцию, оценку действий, умение убеждать;
3. интегрироваться в группу сверстников и строить продуктивное взаимодействие с людьми разных возрастных категорий;

4. переводить конфликтную ситуацию в логический план и разрешать ее как задачу через анализ ее условий;

стремиться устанавливать доверительные отношения взаимопонимания, способность к эмпатии; речевое отображение (описание, объяснение) содержания совершаемых действий в форме речевых значений с целью ориентировки (планирование, контроль, оценка) предметно-практической или иной деятельности как в форме громкой социализированной речи, так и в форме внутренней речи (внутреннего говорения), служащей этапом интериоризации – процесса переноса во внутренний план в ходе усвоения умственных действий и понятий.

**Проектная деятельность.** На этапе самоопределения (7-9 классы) появляются проектные формы учебной деятельности, учебное и социальное проектирование.

Проектная форма учебной деятельности учащихся - есть система учебно- познавательных, познавательных действий школьников под руководством учителя, направленных на самостоятельный поиск и решение нестандартных задач (или известных задач в новых условиях) с обязательным представлением результатов своих действий в виде проекта.

Анализ ситуации, формулирование замысла, цели:

- анализ ситуации, относительно которой появляется необходимость создать новый продукт (формулирование идеи проектирования);
- конкретизация проблемы (формулирование цели проектирования);
- выдвижение гипотез разрешения проблемы; перевод проблемы в задачу (серию задач). Выполнение (реализация) проекта:
  - планирование этапов выполнения проекта;
  - обсуждение возможных средств решения задач: подбор способов решения, проведения исследования, методов исследования (статистических, экспериментальных, наблюдений и пр.);
  - собственно реализация проекта. Подготовка итогового продукта:
  - обсуждение способов оформления конечных результатов (презентаций, защиты, творческих отчетов, просмотров и пр.);
  - сбор, систематизация и анализ полученных результатов;
  - подведение итогов, оформление результатов, их презентация;
  - выводы, выдвижение новых проблем исследования. К этим основным этапам проекта существуют дополнительные характеристики, которые необходимы при организации проектной деятельности школьников. Проект характеризуется:
    - ориентацией на получение конкретного результата;
    - предварительной фиксацией (описанием) результата в виде эскиза в разной степени детализации и конкретизации;
    - относительно жесткой регламентацией срока достижения (предъявления) результата;
    - предварительным планированием действий по достижению результата;
    - программированием – планированием во времени с конкретизацией результатов отдельных действий (операций), обеспечивающих достижение общего результата проекта;
    - выполнением действий и их одновременным мониторингом и коррекцией;
    - получением продукта проектной деятельности, его соотнесением с исходной ситуацией проектирования, анализом новой ситуации. Для успешного осуществления учебно-исследовательской деятельности обучающиеся должны овладеть следующими действиями:
      - постановка проблемы и аргументирование её актуальности;
      - формулировка гипотезы исследования и раскрытие замысла — сущности будущей деятельности;
      - планирование исследовательских работ и выбор необходимого инструментария;
      - собственно проведение исследования с обязательным поэтапным контролем и коррекцией результатов работ;
      - оформление результатов учебно-исследовательской деятельности как конечного продукта;
      - представление результатов исследования широкому кругу заинтересованных лиц.

**Навыки работы с информацией.** Знакомство со средствами ИКТ. В процессе формирования ИКТ-компетентности учащихся необходимо помнить, что средства ИКТ можно условно разделить на две группы: Аппаратные: компьютер, устройства ввода-вывода информации, регистрации данных, управляемые компьютером устройства, сеть как локальная в стенах школы, так и внешняя (ИНТЕРНЕТ), а также, аудио и видео средства.

Программные средства - это средства общего назначения и связанные с аппаратными (драйвера устройств). Источники информации (сайты, поисковые системы и т.д.), тренажеры, тестовые среды, электронные учебники.

Создание новых сообщений путём комбинирования имеющихся.

Создание структурированных сообщений.

Представление и обработка данных.

Поиск информации.

Коммуникация, проектирование, моделирование, управление и организация деятельности.

**Основы читательской компетенции.** III уровень определяется умением воспринимать произведение как художественное целое, концептуально осмысливать его в этой целостности, видеть воплощенный в нем авторский замысел. Читатель, достигший этого уровня, сумеет интерпретировать художественный смысл произведения, то есть отвечать на вопросы: «Почему (с какой целью?) произведение построено так, а не иначе? Какой художественный эффект дало именно такое построение, какой вывод на основе именно такого построения мы можем сделать о тематике, проблематике и авторской позиции в данном конкретном произведении?».

К основным видам деятельности, позволяющим диагностировать возможности читателей, достигших III уровня, можно отнести устное или письменное истолкование художественных функций особенностей поэтики произведения, рассматриваемого в его целостности, а также истолкование смысла произведения как художественного целого; создание эссе, научно-исследовательских заметок (статьи), доклада на конференцию, рецензии, сценария и т.п.

Условно им соответствуют следующие типы диагностических заданий:

- выделите, определите, найдите, перечислите признаки, черты, повторяющиеся детали и т. п.
- определите художественную функцию той или иной детали, приема и т. п.;
- определите позицию автора и способы ее выражения;
- проинтерпретируйте выбранный фрагмент произведения;
- объясните (устно, письменно) смысл названия произведения;
- озаглавьте предложенный текст (в случае если у литературного произведения нет заглавия);
- напишите сочинение-интерпретацию;
- напишите рецензию на произведение, не изучавшееся на уроках литературы..

Понимание текста на этом уровне читательской культуры осуществляется на основе «распаковки» смыслов художественного текста как дважды «закодированного» (естественным языком и специфическими художественными средствами).

## Предметные результаты «Русский язык»

5 класс	<p><b>Выпускник научится:</b></p> <ul style="list-style-type: none"><li>• владеть навыками работы с учебной книгой, словарями и другими информационными источниками, включая СМИ и ресурсы Интернета;</li><li>• владеть навыками различных видов чтения (изучающим, ознакомительным, просмотровым) и информационной переработки прочитанного материала;</li><li>• владеть различными видами аудирования (с полным пониманием, с пониманием основного содержания, с выборочным извлечением информации) и информационной переработки текстов различных функциональных разновидностей языка;</li><li>• адекватно понимать, интерпретировать и комментировать тексты различных функционально-смысловых типов речи (повествование, описание, рассуждение) и функциональных разновидностей языка;</li><li>• участвовать в диалогическом и полилогическом общении, создавать устные монологические высказывания разной коммуникативной направленности в зависимости от целей, сферы и ситуации общения с соблюдением норм современного русского литературного языка и речевого этикета;</li><li>• создавать и редактировать письменные тексты разных стилей и жанров с соблюдением норм современного русского литературного языка и речевого этикета;</li><li>• анализировать текст с точки зрения его темы, цели, основной мысли, основной и дополнительной информации, принадлежности к функционально-смысловому типу речи и функциональной разновидности языка;</li><li>• использовать знание алфавита при поиске информации;</li><li>• различать значимые и незначимые единицы языка;</li><li>• проводить фонетический и орфоэпический анализ слова;</li><li>• классифицировать и группировать звуки речи по заданным признакам, слова по заданным</li></ul>
---------	---

	<p>параметрам их звукового состава;</p> <ul style="list-style-type: none"> <li>• членить слова на слоги и правильно их переносить;</li> <li>• определять место ударного слога, наблюдать за перемещением ударения при изменении формы слова, употреблять в речи слова и их формы в соответствии с акцентологическими нормами;</li> <li>• опознавать морфемы и членить слова на морфемы на основе смыслового, грамматического и словообразовательного анализа; характеризовать морфемный состав слова, уточнять лексическое значение слова с опорой на его морфемный состав;</li> <li>• проводить морфемный и словообразовательный анализ слов;</li> <li>• проводить лексический анализ слова;</li> <li>• опознавать лексические средства выразительности и основные виды тропов (метафора, эпитет, сравнение, гиперболы, олицетворение);</li> <li>• опознавать самостоятельные части речи и их формы, а также служебные части речи и междометия;</li> <li>• проводить морфологический анализ слова;</li> <li>• применять знания и умения по морфемике и словообразованию при проведении морфологического анализа слов;</li> <li>• опознавать основные единицы синтаксиса (словосочетание, предложение, текст);</li> <li>• анализировать различные виды словосочетаний и предложений с точки зрения их структурно-смысловой организации и функциональных особенностей;</li> <li>• находить грамматическую основу предложения;</li> <li>• распознавать главные и второстепенные члены предложения;</li> <li>• опознавать предложения простые и сложные, предложения осложненной структуры;</li> <li>• проводить синтаксический анализ словосочетания и предложения;</li> <li>• соблюдать основные языковые нормы в устной и письменной речи;</li> <li>• опираться на фонетический, морфемный, словообразовательный и морфологический анализ в практике правописания;</li> <li>• опираться на грамматико-интонационный анализ при объяснении расстановки знаков препинания в предложении;</li> <li>• использовать орфографические словари.</li> </ul> <p><b>Выпускник получит возможность научиться:</b></p> <ul style="list-style-type: none"> <li>• анализировать речевые высказывания с точки зрения их соответствия ситуации общения и успешности в достижении прогнозируемого результата; понимать основные причины коммуникативных неудач и уметь объяснять их;</li> <li>• оценивать собственную и чужую речь с точки зрения точного, уместного и выразительного словоупотребления;</li> <li>• опознавать различные выразительные средства языка;</li> <li>• писать конспект, отзыв, тезисы, рефераты, статьи, рецензии, доклады, интервью, очерки, доверенности, резюме и другие жанры;</li> <li>• осознанно использовать речевые средства в соответствии с задачей коммуникации для выражения своих чувств, мыслей и потребностей; планирования и регуляции своей деятельности;</li> <li>• участвовать в разных видах обсуждения, формулировать собственную позицию и аргументировать ее, привлекая сведения из жизненного и читательского опыта;</li> <li>• характеризовать словообразовательные цепочки и словообразовательные гнезда;</li> <li>• использовать этимологические данные для объяснения правописания и лексического значения слова;</li> <li>• самостоятельно определять цели своего обучения, ставить и формулировать для себя новые задачи в учебе и познавательной деятельности, развивать мотивы и интересы своей познавательной деятельности;</li> <li>• самостоятельно планировать пути достижения целей, в том числе альтернативные, осознанно выбирать наиболее эффективные способы решения учебных и познавательных задач.</li> </ul>
6 класс	<p><b>Выпускник научится:</b></p> <ul style="list-style-type: none"> <li>• владеть навыками работы с учебной книгой, словарями и другими информационными источниками, включая СМИ и ресурсы Интернета;</li> <li>• владеть навыками различных видов чтения (изучающим, ознакомительным, просмотровым) и информационной переработки прочитанного материала;</li> <li>• владеть различными видами аудирования (с полным пониманием, с пониманием основного содержания, с выборочным извлечением информации) и информационной переработки текстов различных функциональных разновидностей языка;</li> <li>• адекватно понимать, интерпретировать и комментировать тексты различных функционально-смысловых типов речи (повествование, описание, рассуждение) и функциональных разновидностей языка;</li> <li>• участвовать в диалогическом и полилогическом общении, создавать устные монологические высказывания разной коммуникативной направленности в зависимости от целей, сферы и ситуации</li> </ul>



	<p>общения с соблюдением норм современного русского литературного языка и речевого этикета;</p> <ul style="list-style-type: none"> <li>• создавать и редактировать письменные тексты разных стилей и жанров с соблюдением норм современного русского литературного языка и речевого этикета;</li> <li>• анализировать текст с точки зрения его темы, цели, основной мысли, основной и дополнительной информации, принадлежности к функционально-смысловому типу речи и функциональной разновидности языка;</li> <li>• использовать знание алфавита при поиске информации;</li> <li>• различать значимые и незначимые единицы языка;</li> <li>• проводить фонетический и орфоэпический анализ слова;</li> <li>• классифицировать и группировать звуки речи по заданным признакам, слова по заданным параметрам их звукового состава;</li> <li>• членить слова на слоги и правильно их переносить;</li> <li>• определять место ударного слога, наблюдать за перемещением ударения при изменении формы слова, употреблять в речи слова и их формы в соответствии с акцентологическими нормами;</li> <li>• опознавать морфемы и членить слова на морфемы на основе смыслового, грамматического и словообразовательного анализа; характеризовать морфемный состав слова, уточнять лексическое значение слова с опорой на его морфемный состав;</li> <li>• проводить морфемный и словообразовательный анализ слов;</li> <li>• проводить лексический анализ слова;</li> <li>• опознавать лексические средства выразительности и основные виды тропов (метафора, эпитет, сравнение, гиперболы, олицетворение);</li> <li>• опознавать самостоятельные части речи и их формы, а также служебные части речи и междометия;</li> <li>• проводить морфологический анализ слова;</li> <li>• применять знания и умения по морфемике и словообразованию при проведении морфологического анализа слов;</li> <li>• опознавать основные единицы синтаксиса (словосочетание, предложение, текст);</li> <li>• анализировать различные виды словосочетаний и предложений с точки зрения их структурно-смысловой организации и функциональных особенностей;</li> <li>• находить грамматическую основу предложения;</li> <li>• распознавать главные и второстепенные члены предложения;</li> <li>• опознавать предложения простые и сложные, предложения осложненной структуры;</li> <li>• проводить синтаксический анализ словосочетания и предложения;</li> <li>• соблюдать основные языковые нормы в устной и письменной речи;</li> <li>• опираться на фонетический, морфемный, словообразовательный и морфологический анализ в практике правописания;</li> <li>• опираться на грамматико-интонационный анализ при объяснении расстановки знаков препинания в предложении;</li> <li>• использовать орфографические словари.</li> </ul> <p><b>Выпускник получит возможность научиться:</b></p> <ul style="list-style-type: none"> <li>• анализировать речевые высказывания с точки зрения их соответствия ситуации общения и успешности в достижении прогнозируемого результата; понимать основные причины коммуникативных неудач и уметь объяснять их;</li> <li>• оценивать собственную и чужую речь с точки зрения точного, уместного и выразительного словоупотребления;</li> <li>• опознавать различные выразительные средства языка;</li> <li>• писать конспект, отзыв, тезисы, рефераты, статьи, рецензии, доклады, интервью, очерки, доверенности, резюме и другие жанры;</li> <li>• осознанно использовать речевые средства в соответствии с задачей коммуникации для выражения своих чувств, мыслей и потребностей; планирования и регуляции своей деятельности;</li> <li>• участвовать в разных видах обсуждения, формулировать собственную позицию и аргументировать ее, привлекая сведения из жизненного и читательского опыта;</li> <li>• характеризовать словообразовательные цепочки и словообразовательные гнезда;</li> <li>• использовать этимологические данные для объяснения правописания и лексического значения слова;</li> <li>• самостоятельно определять цели своего обучения, ставить и формулировать для себя новые задачи в учебе и познавательной деятельности, развивать мотивы и интересы своей познавательной деятельности;</li> <li>• самостоятельно планировать пути достижения целей, в том числе альтернативные, осознанно выбирать наиболее эффективные способы решения учебных и познавательных задач.</li> </ul>
7 класс	<b>Выпускник научится:</b>

- владеть навыками работы с учебной книгой, словарями и другими информационными источниками, включая СМИ и ресурсы Интернета;
  - владеть навыками различных видов чтения (изучающим, ознакомительным, просмотровым) и информационной переработки прочитанного материала;
  - владеть различными видами аудирования (с полным пониманием, с пониманием основного содержания, с выборочным извлечением информации) и информационной переработки текстов различных функциональных разновидностей языка;
  - адекватно понимать, интерпретировать и комментировать тексты различных функционально-смысловых типов речи (повествование, описание, рассуждение) и функциональных разновидностей языка;
  - участвовать в диалогическом и полилогическом общении, создавать устные монологические высказывания разной коммуникативной направленности в зависимости от целей, сферы и ситуации общения с соблюдением норм современного русского литературного языка и речевого этикета;
  - создавать и редактировать письменные тексты разных стилей и жанров с соблюдением норм современного русского литературного языка и речевого этикета;
  - анализировать текст с точки зрения его темы, цели, основной мысли, основной и дополнительной информации, принадлежности к функционально-смысловому типу речи и функциональной разновидности языка;
  - использовать знание алфавита при поиске информации;
  - различать значимые и незначимые единицы языка;
  - проводить фонетический и орфоэпический анализ слова;
  - классифицировать и группировать звуки речи по заданным признакам, слова по заданным параметрам их звукового состава;
  - членить слова на слоги и правильно их переносить;
  - определять место ударного слога, наблюдать за перемещением ударения при изменении формы слова, употреблять в речи слова и их формы в соответствии с акцентологическими нормами;
  - опознавать морфемы и членить слова на морфемы на основе смыслового, грамматического и словообразовательного анализа; характеризовать морфемный состав слова, уточнять лексическое значение слова с опорой на его морфемный состав;
  - проводить морфемный и словообразовательный анализ слов;
  - проводить лексический анализ слова;
  - опознавать лексические средства выразительности и основные виды тропов (метафора, эпитет, сравнение, гиперболы, олицетворение);
  - опознавать самостоятельные части речи и их формы, а также служебные части речи и междометия;
  - проводить морфологический анализ слова;
  - применять знания и умения по морфемике и словообразованию при проведении морфологического анализа слов;
  - опознавать основные единицы синтаксиса (словосочетание, предложение, текст);
  - анализировать различные виды словосочетаний и предложений с точки зрения их структурно-смысловой организации и функциональных особенностей;
  - находить грамматическую основу предложения;
  - распознавать главные и второстепенные члены предложения;
  - опознавать предложения простые и сложные, предложения осложненной структуры;
  - проводить синтаксический анализ словосочетания и предложения;
  - соблюдать основные языковые нормы в устной и письменной речи;
  - опираться на фонетический, морфемный, словообразовательный и морфологический анализ в практике правописания;
  - опираться на грамматико-интонационный анализ при объяснении расстановки знаков препинания в предложении;
  - использовать орфографические словари.
- Выпускник получит возможность научиться:**
- анализировать речевые высказывания с точки зрения их соответствия ситуации общения и успешности в достижении прогнозируемого результата; понимать основные причины коммуникативных неудач и уметь объяснять их;
  - оценивать собственную и чужую речь с точки зрения точного, уместного и выразительного словоупотребления;
  - опознавать различные выразительные средства языка;
  - писать конспект, отзыв, тезисы, рефераты, статьи, рецензии, доклады, интервью, очерки, доверенности, резюме и другие жанры;
  - осознанно использовать речевые средства в соответствии с задачей коммуникации для выражения своих чувств, мыслей и потребностей; планирования и регуляции своей деятельности;
  - участвовать в разных видах обсуждения, формулировать собственную позицию и

	<p>аргументировать ее, привлекая сведения из жизненного и читательского опыта;</p> <ul style="list-style-type: none"> <li>• характеризовать словообразовательные цепочки и словообразовательные гнезда;</li> <li>• использовать этимологические данные для объяснения правописания и лексического значения слова;</li> <li>• самостоятельно определять цели своего обучения, ставить и формулировать для себя новые задачи в учебе и познавательной деятельности, развивать мотивы и интересы своей познавательной деятельности;</li> <li>• самостоятельно планировать пути достижения целей, в том числе альтернативные, осознанно выбирать наиболее эффективные способы решения учебных и познавательных задач.</li> </ul>
8 класс	<p><b>Выпускник научится:</b></p> <ul style="list-style-type: none"> <li>• владеть навыками работы с учебной книгой, словарями и другими информационными источниками, включая СМИ и ресурсы Интернета;</li> <li>• владеть навыками различных видов чтения (изучающим, ознакомительным, просмотровым) и информационной переработки прочитанного материала;</li> <li>• владеть различными видами аудирования (с полным пониманием, с пониманием основного содержания, с выборочным извлечением информации) и информационной переработки текстов различных функциональных разновидностей языка;</li> <li>• адекватно понимать, интерпретировать и комментировать тексты различных функционально-смысловых типов речи (повествование, описание, рассуждение) и функциональных разновидностей языка;</li> <li>• участвовать в диалогическом и полилогическом общении, создавать устные монологические высказывания разной коммуникативной направленности в зависимости от целей, сферы и ситуации общения с соблюдением норм современного русского литературного языка и речевого этикета;</li> <li>• создавать и редактировать письменные тексты разных стилей и жанров с соблюдением норм современного русского литературного языка и речевого этикета;</li> <li>• анализировать текст с точки зрения его темы, цели, основной мысли, основной и дополнительной информации, принадлежности к функционально-смысловому типу речи и функциональной разновидности языка;</li> <li>• использовать знание алфавита при поиске информации;</li> <li>• различать значимые и незначимые единицы языка;</li> <li>• проводить фонетический и орфоэпический анализ слова;</li> <li>• классифицировать и группировать звуки речи по заданным признакам, слова по заданным параметрам их звукового состава;</li> <li>• членить слова на слоги и правильно их переносить;</li> <li>• определять место ударного слога, наблюдать за перемещением ударения при изменении формы слова, употреблять в речи слова и их формы в соответствии с акцентологическими нормами;</li> <li>• опознавать морфемы и членить слова на морфемы на основе смыслового, грамматического и словообразовательного анализа; характеризовать морфемный состав слова, уточнять лексическое значение слова с опорой на его морфемный состав;</li> <li>• проводить морфемный и словообразовательный анализ слов;</li> <li>• проводить лексический анализ слова;</li> <li>• опознавать лексические средства выразительности и основные виды тропов (метафора, эпитет, сравнение, гиперболы, олицетворение);</li> <li>• опознавать самостоятельные части речи и их формы, а также служебные части речи и междометия;</li> <li>• проводить морфологический анализ слова;</li> <li>• применять знания и умения по морфемике и словообразованию при проведении морфологического анализа слов;</li> <li>• опознавать основные единицы синтаксиса (словосочетание, предложение, текст);</li> <li>• анализировать различные виды словосочетаний и предложений с точки зрения их структурно-смысловой организации и функциональных особенностей;</li> <li>• находить грамматическую основу предложения;</li> <li>• распознавать главные и второстепенные члены предложения;</li> <li>• опознавать предложения простые и сложные, предложения осложненной структуры;</li> <li>• проводить синтаксический анализ словосочетания и предложения;</li> <li>• соблюдать основные языковые нормы в устной и письменной речи;</li> <li>• опираться на фонетический, морфемный, словообразовательный и морфологический анализ в практике правописания;</li> <li>• опираться на грамматико-интонационный анализ при объяснении расстановки знаков препинания в предложении;</li> <li>• использовать орфографические словари.</li> </ul> <p><b>Выпускник получит возможность научиться:</b></p>

	<ul style="list-style-type: none"> <li>• анализировать речевые высказывания с точки зрения их соответствия ситуации общения и успешности в достижении прогнозируемого результата; понимать основные причины коммуникативных неудач и уметь объяснять их;</li> <li>• оценивать собственную и чужую речь с точки зрения точного, уместного и выразительного словоупотребления;</li> <li>• опознавать различные выразительные средства языка;</li> <li>• писать конспект, отзыв, тезисы, рефераты, статьи, рецензии, доклады, интервью, очерки, доверенности, резюме и другие жанры;</li> <li>• осознанно использовать речевые средства в соответствии с задачей коммуникации для выражения своих чувств, мыслей и потребностей; планирования и регуляции своей деятельности;</li> <li>• участвовать в разных видах обсуждения, формулировать собственную позицию и аргументировать ее, привлекая сведения из жизненного и читательского опыта;</li> <li>• характеризовать словообразовательные цепочки и словообразовательные гнезда;</li> <li>• использовать этимологические данные для объяснения правописания и лексического значения слова;</li> <li>• самостоятельно определять цели своего обучения, ставить и формулировать для себя новые задачи в учебе и познавательной деятельности, развивать мотивы и интересы своей познавательной деятельности;</li> <li>• самостоятельно планировать пути достижения целей, в том числе альтернативные, осознанно выбирать наиболее эффективные способы решения учебных и познавательных задач.</li> </ul>
9 класс	<p><b>Выпускник научится:</b></p> <ul style="list-style-type: none"> <li>• владеть навыками работы с учебной книгой, словарями и другими информационными источниками, включая СМИ и ресурсы Интернета;</li> <li>• владеть навыками различных видов чтения (изучающим, ознакомительным, просмотровым) и информационной переработки прочитанного материала;</li> <li>• владеть различными видами аудирования (с полным пониманием, с пониманием основного содержания, с выборочным извлечением информации) и информационной переработки текстов различных функциональных разновидностей языка;</li> <li>• адекватно понимать, интерпретировать и комментировать тексты различных функционально-смысловых типов речи (повествование, описание, рассуждение) и функциональных разновидностей языка;</li> <li>• участвовать в диалогическом и полилогическом общении, создавать устные монологические высказывания разной коммуникативной направленности в зависимости от целей, сферы и ситуации общения с соблюдением норм современного русского литературного языка и речевого этикета;</li> <li>• создавать и редактировать письменные тексты разных стилей и жанров с соблюдением норм современного русского литературного языка и речевого этикета;</li> <li>• анализировать текст с точки зрения его темы, цели, основной мысли, основной и дополнительной информации, принадлежности к функционально-смысловому типу речи и функциональной разновидности языка;</li> <li>• использовать знание алфавита при поиске информации;</li> <li>• различать значимые и незначимые единицы языка;</li> <li>• проводить фонетический и орфоэпический анализ слова;</li> <li>• классифицировать и группировать звуки речи по заданным признакам, слова по заданным параметрам их звукового состава;</li> <li>• членить слова на слоги и правильно их переносить;</li> <li>• определять место ударного слога, наблюдать за перемещением ударения при изменении формы слова, употреблять в речи слова и их формы в соответствии с акцентологическими нормами;</li> <li>• опознавать морфемы и членить слова на морфемы на основе смыслового, грамматического и словообразовательного анализа; характеризовать морфемный состав слова, уточнять лексическое значение слова с опорой на его морфемный состав;</li> <li>• проводить морфемный и словообразовательный анализ слов;</li> <li>• проводить лексический анализ слова;</li> <li>• опознавать лексические средства выразительности и основные виды тропов (метафора, эпитет, сравнение, гиперболы, олицетворение);</li> <li>• опознавать самостоятельные части речи и их формы, а также служебные части речи и междометия;</li> <li>• проводить морфологический анализ слова;</li> <li>• применять знания и умения по морфемике и словообразованию при проведении морфологического анализа слов;</li> <li>• опознавать основные единицы синтаксиса (словосочетание, предложение, текст);</li> <li>• анализировать различные виды словосочетаний и предложений с точки зрения их структурно-смысловой организации и функциональных особенностей;</li> <li>• находить грамматическую основу предложения;</li> </ul>

	<ul style="list-style-type: none"> <li>• распознавать главные и второстепенные члены предложения;</li> <li>• опознавать предложения простые и сложные, предложения осложненной структуры;</li> <li>• проводить синтаксический анализ словосочетания и предложения;</li> <li>• соблюдать основные языковые нормы в устной и письменной речи;</li> <li>• опираться на фонетический, морфемный, словообразовательный и морфологический анализ в практике правописания;</li> <li>• опираться на грамматико-интонационный анализ при объяснении расстановки знаков препинания в предложении;</li> <li>• использовать орфографические словари.</li> </ul> <p><b>Выпускник получит возможность научиться:</b></p> <ul style="list-style-type: none"> <li>• анализировать речевые высказывания с точки зрения их соответствия ситуации общения и успешности в достижении прогнозируемого результата; понимать основные причины коммуникативных неудач и уметь объяснять их;</li> <li>• оценивать собственную и чужую речь с точки зрения точного, уместного и выразительного словоупотребления;</li> <li>• опознавать различные выразительные средства языка;</li> <li>• писать конспект, отзыв, тезисы, рефераты, статьи, рецензии, доклады, интервью, очерки, доверенности, резюме и другие жанры;</li> <li>• осознанно использовать речевые средства в соответствии с задачей коммуникации для выражения своих чувств, мыслей и потребностей; планирования и регуляции своей деятельности;</li> <li>• участвовать в разных видах обсуждения, формулировать собственную позицию и аргументировать ее, привлекая сведения из жизненного и читательского опыта;</li> <li>• характеризовать словообразовательные цепочки и словообразовательные гнезда;</li> <li>• использовать этимологические данные для объяснения правописания и лексического значения слова;</li> <li>• самостоятельно определять цели своего обучения, ставить и формулировать для себя новые задачи в учебе и познавательной деятельности, развивать мотивы и интересы своей познавательной деятельности;</li> <li>• самостоятельно планировать пути достижения целей, в том числе альтернативные, осознанно выбирать наиболее эффективные способы решения учебных и познавательных задач.</li> </ul>
--	---

**«Литература»  
5 класс**

<i>Ученик научится</i>	<i>Ученик получит возможность научиться</i>
<b>Устное народное творчество</b>	
<ul style="list-style-type: none"> <li>• осознанно воспринимать и понимать фольклорный текст; различать фольклорные и литературные произведения; сопоставлять фольклорную сказку и её интерпретацию средствами других искусств (иллюстрация, мультипликация, художественный фильм);</li> <li>• выделять нравственную проблематику сказок как основу для развития представлений о нравственном идеале русского народа, формирования представлений о русском национальном характере;</li> <li>• видеть черты русского национального характера в героях русских сказок.</li> <li>• учитывая жанрово-родовые признаки, выбирать сказки для самостоятельного чтения;</li> <li>• выразительно читать сказки, соблюдая соответствующий интонационный</li> </ul>	<ul style="list-style-type: none"> <li>• <i>сравнивая сказки, принадлежащие разным народам, видеть в них воплощение нравственного идеала конкретного народа (находить общее и различное с идеалом русского и своего народов);</i></li> <li>• <i>рассказывать о самостоятельно прочитанной сказке,</i></li> <li>• <i>сочинять сказку и/или придумывать сюжетные линии.</i></li> </ul>

<p>рисунок устного рассказывания;</p> <ul style="list-style-type: none"> <li>• пересказывать сказки, чётко выделяя сюжетные линии, не пропуская значимых композиционных элементов, используя в своей речи характерные для народных сказок художественные приёмы;</li> <li>• выявлять в сказках характерные художественные приёмы и на этой основе определять жанровую разновидность сказки, отличать литературную сказку от фольклорной.</li> </ul>	
<p><b>Древнерусская литература. Русская литература XVIII в. Русская литература XIX—XX вв. Зарубежная литература</b></p>	
<ul style="list-style-type: none"> <li>• адекватно понимать художественный текст и давать его смысловой анализ на основе наводящих вопросов;</li> <li>интерпретировать прочитанное, отбирать произведения для чтения;</li> <li>• воспринимать художественный текст как произведение искусства, послание автора читателю, современнику и потомку;</li> <li>• определять с помощью учителя для себя актуальную цель чтения художественной литературы; выбирать произведения для самостоятельного чтения;</li> <li>• выявлять авторскую позицию, определяя своё к ней отношение;</li> <li>• создавать собственный текст интерпретирующего характера в формате ответа на вопрос;</li> <li>• сопоставлять произведение словесного искусства и его иллюстрацию;</li> <li>• работать с книгой как источником информации.</li> </ul>	<ul style="list-style-type: none"> <li>• <i>выбирать путь анализа произведения, адекватный жанрово-родовой природе художественного текста;</i></li> <li>• <i>оценивать иллюстрацию или экранизацию произведения;</i></li> <li>• <i>создавать собственную иллюстрацию изученного текста;</i></li> <li>• <i>сопоставлять произведения русской и мировой литературы под руководством учителя;</i></li> <li>• <i>представление о самостоятельной проектно-исследовательской деятельности и оформлять её результаты в форматах (работа исследовательского характера, проект).</i></li> </ul>

## 6 класс

Ученик научится	Ученик получит возможность научиться
<b>Устное народное творчество</b>	
<ul style="list-style-type: none"> <li>• осознанно воспринимать и понимать фольклорный текст; различать фольклорные и литературные произведения;</li> <li>• выделять нравственную проблематику пословиц и поговорок как основу для развития представлений о нравственном идеале русского народа, формирования представлений о русском национальном характере;</li> <li>• обращаться к пословицам, поговоркам, фольклорным образам, традиционным фольклорным приёмам в различных ситуациях речевого общения;</li> <li>• целенаправленно использовать малые</li> </ul>	<ul style="list-style-type: none"> <li>• <i>сравнивая пословицы и поговорки, принадлежащие разным народам, видеть в них воплощение нравственного идеала конкретного народа (находить общее и различное с идеалом русского и своего народов);</i></li> <li>• <i>сочинять сказку или рассказ по пословице и/или придумывать сюжетные линии;</i></li> <li>• <i>выбирать произведения устного народного творчества разных народов для самостоятельного чтения, руководствуясь конкретными целевыми установками;</i></li> <li>• <i>устанавливать связи между пословицами</i></li> </ul>

<p>фольклорные жанры в своих устных и письменных высказываниях;</p> <ul style="list-style-type: none"> <li>• определять с помощью пословицы жизненную/вымышленную ситуацию;</li> </ul>	<p><i>и поговорками разных народов на уровне тематики, проблематики, образов (по принципу сходства и различия).</i></p>
<p><b>Древнерусская литература. Русская литература XVIII в. Русская литература XIX—XX вв. Зарубежная литература</b></p>	
<ul style="list-style-type: none"> <li>• адекватно понимать художественный текст и давать его смысловой анализ на основе наводящих вопросов или по данному плану; интерпретировать прочитанное, отбирать произведения для чтения;</li> <li>• воспринимать художественный текст как произведение искусства, послание автора читателю, современнику и потомку;</li> <li>• определять с помощью учителя или консультантов для себя актуальную цель чтения художественной литературы; выбирать произведения для самостоятельного чтения;</li> <li>• выявлять авторскую позицию, определяя своё к ней отношение;</li> <li>• создавать собственный текст интерпретирующего характера в формате ответа на вопрос, анализа поэтического текста, характеристики героя;</li> <li>• сопоставлять произведение словесного искусства и его иллюстрацию;</li> <li>• работать с книгой как источником информации.</li> </ul>	<ul style="list-style-type: none"> <li>• <i>выбирать путь анализа произведения, адекватный жанрово-родовой природе художественного текста;</i></li> <li>• <i>оценивать иллюстрацию или экранизацию произведения;</i></li> <li>• <i>создавать собственную иллюстрацию изученного текста;</i></li> <li>• <i>сопоставлять произведения русской и мировой литературы под руководством учителя;</i></li> <li>• <i>представление о самостоятельной проектно-исследовательской деятельности и оформлять её результаты в форматах (работа исследовательского характера, проект).</i></li> </ul>

## 7 класс

<b>Ученик научится</b>	<b>Ученик получит возможность научиться</b>
<b>Устное народное творчество</b>	
<ul style="list-style-type: none"> <li>• осознанно воспринимать и понимать фольклорный текст; различать фольклорные и литературные произведения;</li> <li>• выделять нравственную проблематику преданий и былин как основу для развития представлений о нравственном идеале русского народа, формирования представлений о русском национальном характере;</li> <li>• обращаться к преданиям, былинам, фольклорным образам, традиционным фольклорным приёмам в различных ситуациях речевого общения;</li> <li>• выразительно читать былины, соблюдая соответствующий интонационный</li> </ul>	<ul style="list-style-type: none"> <li>• <i>рассказывать о самостоятельно прочитанной былине, обосновывая свой выбор;</i></li> <li>• <i>сочинять былину и/или придумывать сюжетные линии;</i></li> <li>• <i>сравнивая произведения героического эпоса разных народов (былину и сагу, былину и сказание), определять черты национального характера;</i></li> <li>• <i>выбирать произведения устного народного творчества разных народов для самостоятельного чтения, руководствуясь конкретными целевыми установками;</i></li> <li>• <i>устанавливать связи между фольклорными произведениями разных народов на уровне тематики, проблематики, образов (по принципу сходства и различия).</i></li> </ul>

<p>рисунок устного рассказывания;</p> <ul style="list-style-type: none"> <li>• пересказывать былины и предания, чётко выделяя сюжетные линии, не пропуская значимых композиционных элементов, используя в своей речи характерные для народного эпоса художественные приёмы.</li> </ul>	
<p><b>Древнерусская литература. Русская литература XVIII в. Русская литература XIX—XX вв. Зарубежная литература</b></p>	
<ul style="list-style-type: none"> <li>• адекватно понимать художественный текст и давать его смысловой анализ на основе наводящих вопросов или по данному плану; интерпретировать прочитанное, отбирать произведения для чтения;</li> <li>• воспринимать художественный текст как произведение искусства, послание автора читателю, современнику и потомку;</li> <li>• определять с помощью учителя или консультантов для себя актуальную цель чтения художественной литературы; выбирать произведения для самостоятельного чтения;</li> <li>• выявлять авторскую позицию, определяя своё к ней отношение;</li> <li>• создавать собственный текст интерпретирующего характера в формате сравнительной характеристики героев, ответа на проблемный вопрос;</li> <li>• сопоставлять произведение словесного искусства и его воплощение в других искусствах;</li> <li>• работать с книгой и другими источниками информации.</li> </ul>	<ul style="list-style-type: none"> <li>• <i>выбирать путь анализа произведения, адекватный жанрово-родовой природе художественного текста;</i></li> <li>• <i>оценивать иллюстрацию или экранизацию произведения;</i></li> <li>• <i>создавать собственную иллюстрацию изученного текста;</i></li> <li>• <i>сопоставлять произведения русской и мировой литературы под руководством учителя;</i></li> <li>• <i>представление о самостоятельной проектно-исследовательской деятельности и оформлять её результаты в форматах (работа исследовательского характера, проект).</i></li> </ul>

## 8 класс

<i>Ученик научится</i>	<i>Ученик получит возможность научиться</i>
<b>Устное народное творчество</b>	
<ul style="list-style-type: none"> <li>• осознанно воспринимать и понимать фольклорный текст; различать фольклорные и литературные произведения;</li> <li>• выделять нравственную проблематику народных песен как основу для развития представлений о нравственном идеале русского народа, формирования представлений о русском национальном характере;</li> <li>• обращаться к фольклорным образам, традиционным фольклорным приёмам в</li> </ul>	<ul style="list-style-type: none"> <li>• <i>сравнивая произведения лирики разных народов, определять черты национального характера;</i></li> <li>• <i>выбирать произведения устного народного творчества разных народов для самостоятельного чтения, руководствуясь конкретными целевыми установками;</i></li> <li>• <i>устанавливать связи между фольклорными произведениями разных народов на уровне тематики, проблематики, образов (по принципу сходства и различия).</i></li> <li>• <i>исполнять лирические народные песни</i></li> </ul>



<p>различных ситуациях речевого общения;</p> <ul style="list-style-type: none"> <li>• выразительно читать народные песни, соблюдая соответствующий интонационный рисунок устного рассказывания.</li> </ul>	
<p><b>Древнерусская литература. Русская литература XVIII в. Русская литература XIX—XX вв. Зарубежная литература</b></p>	
<ul style="list-style-type: none"> <li>• адекватно понимать художественный текст и давать его смысловой анализ самостоятельно или по составленному плану; интерпретировать прочитанное, отбирать произведения для чтения;</li> <li>• воспринимать художественный текст как произведение искусства, послание автора читателю, современнику и потомку;</li> <li>• определять для себя актуальную цель чтения художественной литературы; выбирать произведения для самостоятельного чтения;</li> <li>• выявлять авторскую позицию, определяя своё к ней отношение;</li> <li>• создавать собственный текст интерпретирующего характера в формате анализа эпизода, ответа на проблемный вопрос;</li> <li>• сопоставлять произведение словесного искусства и его воплощение в других искусствах;</li> <li>• работать с книгой и другими источниками информации.</li> </ul>	<ul style="list-style-type: none"> <li>• <i>выбирать путь анализа произведения, адекватный жанрово-родовой природе художественного текста;</i></li> <li>• <i>оценивать иллюстрацию или экранизацию произведения;</i></li> <li>• <i>создавать собственную иллюстрацию изученного текста;</i></li> <li>• <i>сопоставлять произведения русской и мировой литературы самостоятельно или под руководством учителя;</i></li> <li>• <i>представление о самостоятельной проектно-исследовательской деятельности и оформлять её результаты в форматах (работа исследовательского характера, реферат, проект).</i></li> </ul>

## 9 класс

<i>Выпускник научится</i>	<i>Выпускник получит возможность научиться</i>
<b>Устное народное творчество</b>	
<ul style="list-style-type: none"> <li>• осознанно воспринимать и понимать фольклорный текст; различать фольклорные и литературные произведения, обращаться к пословицам, поговоркам, фольклорным образам, традиционным фольклорным приёмам в различных ситуациях речевого общения, сопоставлять фольклорную сказку и её интерпретацию средствами других искусств (иллюстрация, мультипликация, художественный фильм);</li> <li>• выделять нравственную проблематику фольклорных текстов как основу для развития представлений о нравственном идеале своего и русского народов, формирования представлений о русском национальном характере;</li> </ul>	<ul style="list-style-type: none"> <li>• <i>сравнивая сказки, принадлежащие разным народам, видеть в них воплощение нравственного идеала конкретного народа (находить общее и различное с идеалом русского и своего народов);</i></li> <li>• <i>рассказывать о самостоятельно прочитанной сказке, былине, обосновывая свой выбор;</i></li> <li>• <i>сочинять сказку (в том числе и по пословице), былину и/или придумывать сюжетные линии;</i></li> <li>• <i>сравнивая произведения героического эпоса разных народов (былину и сагу, былину и сказание), определять черты национального характера;</i></li> <li>• <i>выбирать произведения устного</i></li> </ul>

<ul style="list-style-type: none"> <li>• видеть черты русского национального характера в героях русских сказок и былин, видеть черты национального характера своего народа в героях народных сказок и былин;</li> <li>• учитывая жанрово-родовые признаки произведений устного народного творчества, выбирать фольклорные произведения для самостоятельного чтения;</li> <li>• целенаправленно использовать малые фольклорные жанры в своих устных и письменных высказываниях;</li> <li>• определять с помощью пословицы жизненную/вымышленную ситуацию;</li> <li>• выразительно читать сказки и былины, соблюдая соответствующий интонационный рисунок устного рассказывания;</li> <li>• пересказывать сказки, чётко выделяя сюжетные линии, не пропуская значимых композиционных элементов, используя в своей речи характерные для народных сказок художественные приёмы;</li> <li>• выявлять в сказках характерные художественные приёмы и на этой основе определять жанровую разновидность сказки, отличать литературную сказку от фольклорной;</li> <li>• видеть необычное в обычном, устанавливать неочевидные связи между предметами, явлениями, действиями, отгадывая или сочиняя загадку.</li> </ul>	<p><i>народного творчества разных народов для самостоятельного чтения, руководствуясь конкретными целевыми установками;</i></p> <ul style="list-style-type: none"> <li>• <i>устанавливать связи между фольклорными произведениями разных народов на уровне тематики, проблематики, образов (по принципу сходства и различия).</i></li> </ul>
---	--

**Древнерусская литература. Русская литература XVIII в.  
Русская литература XIX—XX вв. Зарубежная литература**

<ul style="list-style-type: none"> <li>• осознанно воспринимать художественное произведение в единстве формы и содержания; адекватно понимать художественный текст и давать его смысловой анализ;</li> <li>• интерпретировать прочитанное, устанавливать поле читательских ассоциаций, отбирать произведения для чтения;</li> <li>• воспринимать художественный текст как произведение искусства, послание автора читателю, современнику и потомку;</li> <li>• определять для себя актуальную и перспективную цели чтения художественной литературы; выбирать произведения для самостоятельного чтения;</li> <li>• выявлять и интерпретировать авторскую позицию, определяя своё к ней отношение, и на этой основе формировать собственные ценностные ориентации;</li> <li>• определять актуальность произведений для читателей разных поколений и вступать в диалог с другими читателями;</li> </ul>	<ul style="list-style-type: none"> <li>• <i>выбирать путь анализа произведения, адекватный жанрово-родовой природе художественного текста;</i></li> <li>• <i>дифференцировать элементы поэтики художественного текста, видеть их художественную и смысловую функцию;</i></li> <li>• <i>сопоставлять «чужие» тексты интерпретирующего характера, аргументированно оценивать их;</i></li> <li>• <i>оценивать интерпретацию художественного текста, созданную средствами других искусств;</i></li> <li>• <i>создавать собственную интерпретацию изученного текста средствами других искусств;</i></li> <li>• <i>сопоставлять произведения русской и мировой литературы самостоятельно (или под руководством учителя), определяя линии сопоставления, выбирая аспект для сопоставительного анализа;</i></li> <li>• <i>вести самостоятельную проектно-</i></li> </ul>
---	--

<ul style="list-style-type: none"> <li>• анализировать и истолковывать произведения разной жанровой природы, аргументированно формулируя своё отношение к прочитанному;</li> <li>• создавать собственный текст аналитического и интерпретирующего характера в различных форматах;</li> <li>• сопоставлять произведение словесного искусства и его воплощение в других искусствах;</li> <li>• работать с разными источниками информации и владеть основными способами её обработки и презентации.</li> </ul>	<p><i>исследовательскую деятельность и оформлять её результаты в разных форматах (работа исследовательского характера, реферат, проект).</i></p>
---	--

### «Родной язык(русский)»

**Выпускник научится:**  владеть навыками работы с учебной книгой, словарями и другими информационными источниками, включая СМИ и ресурсы Интернета;  владеть навыками различных видов чтения (изучающим, ознакомительным, просмотровым) и информационной переработки прочитанного материала;  владеть различными видами аудирования (с полным пониманием, с пониманием основного содержания, с выборочным извлечением информации) и информационной переработки текстов различных функциональных разновидностей языка;  адекватно понимать, интерпретировать и комментировать тексты различных функционально-смысловых типов речи (повествование, описание, рассуждение) и функциональных разновидностей языка;  участвовать в диалогическом общении, создавать устные монологические высказывания разной коммуникативной направленности;  создавать и редактировать письменные тексты разных стилей и жанров с соблюдением норм современного русского литературного языка и речевого этикета;  анализировать текст с точки зрения его темы, цели, основной мысли, основной и дополнительной информации, принадлежности к функционально-смысловому типу речи и функциональной разновидности языка;  использовать знание алфавита при поиске информации;  различать значимые и незначимые единицы языка;  проводить фонетический и орфоэпический анализ слова;  классифицировать и группировать звуки речи по заданным признакам, слова по заданным параметрам их звукового состава;  членить слова на слоги и правильно их переносить;  определять место ударного слога, наблюдать за перемещением ударения при изменении формы слова, употреблять в речи слова и их формы в соответствии с акцентологическими нормами;  опознавать морфемы и членить слова на морфемы на основе смыслового, грамматического и словообразовательного анализа; характеризовать морфемный состав слова, уточнять лексическое значение слова с опорой на его морфемный состав;  проводить морфемный и словообразовательный анализ слов;  проводить лексический анализ слова;  опознавать лексические средства выразительности и основные виды тропов (метафора, эпитет, сравнение, гипербола, олицетворение);  опознавать самостоятельные части речи и их формы, а также служебные части речи и междометия;  проводить морфологический анализ слова;  применять знания и умения по морфемике и словообразованию при проведении морфологического анализа слов;  опознавать основные единицы синтаксиса (словосочетание, предложение, текст);  анализировать различные виды словосочетаний и предложений с точки зрения их структурно-смысловой организации и функциональных особенностей;  находить грамматическую основу предложения;  распознавать главные и второстепенные члены предложения;  опознавать предложения простые и сложные, предложения осложненной структуры;  проводить синтаксический анализ словосочетания и предложения;  соблюдать основные языковые нормы в устной и письменной речи;  опираться на фонетический, морфемный, словообразовательный и морфологический анализ в практике правописания;  опираться на грамматико-интонационный анализ при объяснении расстановки знаков препинания в предложении;  использовать орфографические словари.

**Выпускник получит возможность научиться:**

□ анализировать речевые высказывания с точки зрения их соответствия ситуации общения и успешности в достижении прогнозируемого результата; □ понимать основные причины коммуникативных неудач и уметь объяснять их; □ оценивать собственную и чужую речь с точки зрения точного, уместного и выразительного словоупотребления; □ опознавать различные выразительные средства языка; □ писать конспект, отзыв, тезисы, рефераты, статьи, рецензии, доклады, интервью, очерки, доверенности, резюме и другие жанры; □ осознанно использовать речевые средства в соответствии с задачей коммуникации для выражения своих чувств, мыслей и потребностей; планирования и регуляции своей деятельности; □ участвовать в разных видах обсуждения, формулировать собственную позицию и аргументировать её, привлекая сведения из жизненного и читательского опыта; □ характеризовать словообразовательные цепочки и словообразовательные гнезда; □ использовать этимологические данные для объяснения правописания и лексического значения слова; □ самостоятельно определять цели своего обучения, ставить и формулировать для себя новые задачи в учебе и познавательной деятельности, развивать мотивы и интересы своей познавательной деятельности; планировать пути достижения целей, в том числе альтернативные, осознанно выбирать наиболее эффективные способы решения учебных и познавательных задач.

### «Родной язык»

## ПЛАНИРУЕМЫЕ РЕЗУЛЬТАТЫ ОСВОЕНИЯ УЧЕБНОГО ПРЕДМЕТА

### 5 класс

В соответствии с указанными целями были определены планируемые результаты обучения по родному языку.

#### **Личностные результаты:**

- формирование уважительного отношения к родному языку в межличностном и межкультурном общении и желание его изучения;
- ориентироваться в моральных правилах, понимать обязательность их выполнения;
- оценка различных жизненных ситуаций и действий героев литературных произведений исходя из общепринятых норм;
- формирование у учащихся таких чувств, как " семья", " родная страна", " милосердие", принятие таких понятий, как " терпение, забота о других", " человеческое достоинство".

#### **Метапредметные результаты:**

Преподавание родного языка и литературы на ступени основного общего образования как средство познания служит развитию умственных, интеллектуальных и творческих способностей учащихся, а также формированию универсальных учебных действий (познавательных, регулятивных, коммуникативных), необходимых для решения проблем, возникающих в реальной жизни. Учащиеся развивают навыки, необходимые для жизни и работы в информационном обществе. Учащиеся имеют опыт работы с информационными объектами, передаваемыми через различные коммуникационные технологии; изучают презентационные материалы, выступают перед небольшой аудиторией; у учащихся формируются навыки работы с компьютером или другими средствами, не причиняющими вреда здоровью.

#### **Познавательные действия:**

- психические функции, связанные с развитием мышления: логическое мышление, поиск причинно-следственных связей, индуктивное, дедуктивное мышление.;
- выявление проблем творческого и поискового характера, разработка алгоритмов их решения;
- определение общих признаков для сравнения, классификации объектов;
- различать основную информацию, оценивать содержание прочитанной или прослушанной информации;
- использовать энциклопедии, справочники, словари, электронные ресурсы для получения необходимой информации.

#### **Регулятивные действия:**

- уметь готовить необходимые для урока учебно-письменные пособия и правильно ими управлять;
- развитие навыков самостоятельной подготовки и содержания рабочего места на уроке;
- умение ставить перед собой цели, определять задачи в учебной деятельности; умение планировать свою деятельность в соответствии с поставленной коммуникативной задачей;
- умение контролировать результаты учебной деятельности;
- оценивать качество работы на основе установленных критериев;
- уметь понимать, анализировать и при необходимости вносить коррективы, мотивы неудач и неудач в учебе;
- формирование таких способностей, как сила воли, целеустремленность, активность

### **Коммуникативные действия:**

- умение слушать мнение собеседника, отвечать на него соответствующим образом;
- построить алгоритм общения с собеседником;
- развитие коммуникативных способностей (общительность, эмоциональность, эмпатия);
- умение работать в парах и коллективе;
- участие в совместной деятельности для сбора информации;
- умение вести беседу с собеседником.

### **В результате изучения курса родного языка 5 класса учащиеся научатся:**

По видам речевой деятельности предусматриваются следующие результаты: говорении:

#### 1) диалогическая речь:

- вести диалоги этикетного характера, диалог-расспрос, диалог - побуждение к действию, диалог-обмен мнениями, комбинированные диалоги.

#### 2) монологическая речь:

- пользоваться основными коммуникативными типами речи: описанием, сообщением, рассказом, рассуждением с высказыванием своего мнения и краткой аргументацией с опорой и без опоры на прочитанный или услышанный текст, либо заданную коммуникативную ситуацию.

#### *в аудировании:*

- развивать и совершенствовать восприятие и понимание на слух аутентичных аудио и видеотекстов с разной глубиной проникновения в их содержание (с пониманием основного содержания, с выборочным и полным пониманием воспринимаемого на слух текста) в зависимости от коммуникативной задачи и функционального типа текста;
- понимать содержание несложных текстов, построенных на полностью знакомом учащимся языковом материале.
- понимать выборочно нужную или интересующую информацию, выделить значимую информацию в одном или нескольких аутентичных коротких текстах прагматического характера, опуская избыточную информацию.

#### *в чтении:*

– читать и понимать несложные тексты в языковом плане с различной глубиной и точностью проникновения в их содержание (в зависимости от вида чтения): с пониманием основного содержания (ознакомительное чтение); с полным пониманием содержания (изучающее чтение); с выборочным пониманием нужной или интересующей информации (просмотровое/поисковое чтение);

– формулировать простые выводы на основе информации, которая содержится в

тексте;

– прогнозировать содержание книги по ее названию и оформлению, содержанию сообщения, по внешним признакам.

*в письме:*

– писать короткие поздравления с днем рождения и другими праздниками, выражать пожелания;

– заполнять формуляры, бланки (указывать имя, фамилию, пол, гражданство, адрес);

– писать личное письмо с опорой и без опоры на образец (расспрашивать адресата о его

жизни, делах, сообщать то же самое о себе, выражать благодарность, давать совет, просить о чём-либо);

– составлять короткие рассказы;

– описывать картины; составлять план, тезисы письменного сообщения, кратко излагать результаты проектной деятельности.

### **Получат возможность научиться:**

- находить необходимую информацию из орфоэпических словарей и справочных материалов в мультимедийной форме и использовать в нужное время;

- объединять слова в тематические группы;

- находить синонимы и антонимы слов;

- распознавать фразеологические выражения;

- соблюдать лексические нормы в устной и письменной речи;

- использовать речь в качестве средства связи;

- формировать предложения, используя глаголы прошедшего определенного, неопределенного, будущего определенного, неопределенного времени, причастия, деепричастия.

## **5 сыйныф**

### **Предмет нәтижеләре:**

• телнең төп функцияләре турында, Татарстан Республикасының дәүләт теле һәм татар халкының милли теле буларак татар теленең әһәмияте турында, тел һәм мәдәният арасындагы бәйләнеш, кеше һәм җәмгыять тормышында туган телнең әһәмияте турында күзаллау;

• туган телнең гуманитар фәннәр системасындагы урынын һәм гомумән белем бирү өлкәсендәге әһәмиятен аңлау;

• туган тел турындагы фәнни белемнәрнең нигезен үзләштерү; аның баскычлары һәм берәмлекләре арасындагы бәйләнешне аңлау;

• лингвистиканың төп төшенчәләрен үзләштерү: лингвистика һәм аның төп бүлекләре; тел һәм сөйләм, аралашу, телдән һәм язмача аралашу; монолог, диалог һәм аларның төрләре; телдән аралашу ситуациясе; сөйләм теле, фәнни, публицистик, рәсми стильләр, әдәби тел; фәнни, публицистик һәм рәсми эш кәгазьләре жанрлары;

• сөйләмнең функциональ-мәгънәви төрләре (хикәяләү, сурәтләү, фикерләү); текст, текст төрләре; телнең төп берәмлекләре, аларның билгеләре һәм сөйләмдә куллану үзенчәлекләре;

• татар теле лексикасы һәм фразеологиясенең төп стилистик чыганакларын, әдәби татар теленең төп нормаларын (орфоэпик, орфографик, пунктуацион), сөйләм этикасы нормаларын үзләштерү; аларны язма һәм телдән сөйләм вакытында куллану;

• телнең төп берәмлекләрен, грамматик категорияләрен тану һәм анализлау, сөйләм ситуацияләре вакытында тел берәмлекләрен урынлы куллану;

• сүзгә төрле төрдәге анализлар ясау (фонетик, морфемик, сүзьясалыш, лексик, морфологик), сүзтезмә һәм җөмлөгә синтаксик анализ; аңа төп билгеләре һәм структурасы, телнең билгеле бер

функциональ төрлэргә каравы, тел бизәкләрен куллануы, телнең тәэсирлелек чараларыннан файдалануы ягыннан күп аспектлы анализ;

- лексик һәм грамматик синонимиянең коммуникатив-эстетик мөмкинлекләрен аңлау һәм аларны үзеңнең сөйләмендә файдалану;
- Татар теленең эстетик функциясен аңлау, әдәби әсәр текстларын анализлау вакытында сөйләмнең эстетик якларын бәяләү сәләте.

#### **Укучы өйрәнә**

- телнең төп функцияләре турында, Татарстан Республикасының дәүләт теле һәм татар халкының милли теле буларак татар теленең әһәмияте турында, тел һәм мәдәният арасындагы бәйләнеш, кеше һәм җәмгыять тормышында туган телнең әһәмияте турында күзаллау;
- туган телнең гуманитар фәннәр системасындагы урынын һәм гомумән белем бирү өлкәсендәге әһәмиятен аңлау;
- туган тел турындагы фәнни белемнәрнең нигезен үзләштерү; аның баскычлары һәм берәмлекләре арасындагы бәйләнешне аңлау;
- лингвистиканың төп төшенчәләрен үзләштерү: лингвистика һәм аның төп бүлекләре; тел һәм сөйләм, аралашу, телдән һәм язмага аралашу; монолог, диалог һәм аларның төрләре; телдән аралашу ситуациясе; сөйләм теле, фәнни, публицистик, рәсми стильләр, әдәби тел; фәнни, публицистик һәм рәсми эш кәгазьләре жанрлары;
- сөйләмнең функциональ-мәгънәви төрләре (хикәяләү, сурәтләү, фикерләү); текст, текст төрләре; телнең төп берәмлекләре, аларның билгеләре һәм сөйләмдә куллану үзенчәлекләре;

#### **Укучы өйрәнергә мөмкинлек ала**

- татар теле лексикасы һәм фразеологиясенә төп стилистик чыганакларын, әдәби татар теленең төп нормаларын (орфоэпик, орфографик, пунктуацион), сөйләм этикасы нормаларын үзләштерү; аларны язма һәм телдән сөйләм вакытында куллану;
- телнең төп берәмлекләрен, грамматик категорияләрен тану һәм анализлау, сөйләм ситуацияләре вакытында тел берәмлекләрен урынлы куллану;
- сүзгә төрле төрдәге анализлар ясау (фонетик, морфемик, сүзьясалыш, лексик, морфологик), сүзтезмә һәм җөмлөгә синтаксик анализ; аңа төп билгеләре һәм структурасы, телнең билгеле бер функциональ төрлэргә каравы, тел бизәкләрен куллануы, телнең тәэсирлелек чараларыннан файдалануы ягыннан күп аспектлы анализ;
- лексик һәм грамматик синонимиянең коммуникатив-эстетик мөмкинлекләрен аңлау һәм аларны үзеңнең сөйләмендә файдалану;
- татар теленең эстетик функциясен аңлау, әдәби әсәр текстларын анализлау вакытында сөйләмнең эстетик якларын бәяләү сәләте.

## **ПЛАНИРУЕМЫЕ РЕЗУЛЬТАТЫ ОСВОЕНИЯ УЧЕБНОГО ПРЕДМЕТА**

### **«РОДНОЙ ЯЗЫК» 6 класс**

В соответствии с указанными целями были определены планируемые результаты обучения по родному языку.

#### **Личностные результаты:**

- формирование уважительного отношения к родному языку в межличностном и межкультурном общении и желание его изучения;
- ориентироваться в моральных правилах, понимать обязательность их выполнения;
- оценка различных жизненных ситуаций и действий героев литературных произведений исходя из общепринятых норм;
- формирование у учащихся таких чувств, как " семья", " родная страна", " милосердие", принятие таких понятий, как " терпение, забота о других", " человеческое достоинство".

### **- Метапредметные результаты:**

Преподавание родного языка и литературы на ступени основного общего образования как средство познания служит развитию умственных, интеллектуальных и творческих способностей учащихся, а также формированию универсальных учебных действий (познавательных, регулятивных, коммуникативных), необходимых для решения проблем, возникающих в реальной жизни. Учащиеся развивают навыки, необходимые для жизни и работы в информационном обществе. Учащиеся имеют опыт работы с информационными объектами, передаваемыми через различные коммуникационные технологии; изучают презентационные материалы, выступают перед небольшой аудиторией; у учащихся формируются навыки работы с компьютером или другими средствами, не причиняющими вреда здоровью.

### **Познавательные действия:**

- психические функции, связанные с развитием мышления: логическое мышление, поиск причинно-следственных связей, индуктивное, дедуктивное мышление.;
- выявление проблем творческого и поискового характера, разработка алгоритмов их решения;
- определение общих признаков для сравнения, классификации объектов;
- различать основную информацию, оценивать содержание прочитанной или прослушанной информации;
- использовать энциклопедии, справочники, словари, электронные ресурсы для получения необходимой информации.

### **Регулятивные действия:**

- уметь готовить необходимые для урока учебно-письменные пособия и правильно ими управлять;
- развитие навыков самостоятельной подготовки и содержания рабочего места на уроке;
- умение ставить перед собой цели, определять задачи в учебной деятельности; умение планировать свою деятельность в соответствии с поставленной коммуникативной задачей;
- умение контролировать результаты учебной деятельности;
- оценивать качество работы на основе установленных критериев;
- уметь понимать, анализировать и при необходимости вносить коррективы, мотивы неудач и неудач в учебе;
- формирование таких способностей, как сила воли, целеустремленность, активность

### **Коммуникативные действия:**

- умение слушать мнение собеседника, отвечать на него соответствующим образом;
- построить алгоритм общения с собеседником;
- развитие коммуникативных способностей (общительность, эмоциональность, эмпатия);
- умение работать в парах и коллективе;
- участие в совместной деятельности для сбора информации;
- умение вести беседу с собеседником.

### **В результате изучения курса родного языка 6 класса учащиеся научатся:**

По видам речевой деятельности предусматриваются следующие результаты: говорении:

#### 1) диалогическая речь:

- вести диалоги этикетного характера, диалог-расспрос, диалог - побуждение к действию, диалог-обмен мнениями, комбинированные диалоги.

#### 2) Монологическая речь:

- пользоваться основными коммуникативными типами речи: описанием,



сообщением, рассказом, рассуждением с высказыванием своего мнения и краткой аргументацией с опорой и без опоры на прочитанный или услышанный текст, либо заданную коммуникативную ситуацию.

*в аудировании:*

- развивать и совершенствовать восприятие и понимание на слух аутентичных аудио и видеотекстов с разной глубиной проникновения в их содержание (с пониманием основного содержания, с выборочным и полным пониманием воспринимаемого на слух текста) в зависимости от коммуникативной задачи и функционального типа текста;
- понимать содержание несложных текстов, построенных на полностью знакомом учащимся языковом материале.
- понимать выборочно нужную или интересующую информацию, выделить значимую информацию в одном или нескольких аутентичных коротких текстах прагматического характера, опуская избыточную информацию.

*в чтении:*

- читать и понимать несложные тексты в языковом плане с различной глубиной и точностью проникновения в их содержание (в зависимости от вида чтения): с пониманием основного содержания (ознакомительное чтение); с полным пониманием содержания (изучающее чтение); с выборочным пониманием нужной или интересующей информации (просмотровое/поисковое чтение);
- формулировать простые выводы на основе информации, которая содержится в тексте;
- прогнозировать содержание книги по ее названию и оформлению, содержанию сообщения, по внешним признакам.

*в письме:*

- писать короткие поздравления с днем рождения и другими праздниками, выражать пожелания;
- заполнять формуляры, *бланки* (указывать имя, *фамилию*, *пол*, гражданство, адрес);
- писать личное письмо с опорой и без опоры на образец (расспрашивать адресата о его

жизни, делах, сообщать то же самое о себе, выражать благодарность, давать совет, просить о чём-либо);

- составлять короткие рассказы;
- описывать картины;
- составлять план, тезисы письменного сообщения, кратко излагать результаты проектной деятельности.

**Получат возможность научиться:**

- находить необходимую информацию из орфоэпических словарей и справочных материалов в мультимедийной форме и использовать в нужное время;
- объединять слова в тематические группы;
- находить синонимы и антонимы слов;
- распознавать фразеологические выражения;
- соблюдать лексические нормы в устной и письменной речи;
- использовать речь в качестве средства связи;

- формировать предложения, используя глаголы прошедшего определенного, неопределенного, будущего определенного, неопределенного времени, причастия, деепричастия.

## **6 сыйныф**

### **Предмет нәтижеләре:**

- телнең төп функцияләре турында, Татарстан Республикасының дәүләт теле һәм татар халкының милли теле буларак татар теленең әһәмияте турында, тел һәм мәдәният арасындагы бәйләнеш, кеше һәм жәмгыять тормышында туган телнең әһәмияте турында күзаллау;
- туган телнең гуманитар фәннәр системасындагы урынын һәм гомумән белем бирү өлкәсендәге әһәмиятен аңлау;
- туган тел турындагы фәнни белемнәрнең нигезен үзләштерү; аның баскычлары һәм берәмлекләре арасындагы бәйләнешне аңлау;
- лингвистиканың төп төшенчәләрен үзләштерү: лингвистика һәм аның төп бүлекләре; тел һәм сөйләм, аралашу, телдән һәм язмага аралашу; монолог, диалог һәм аларның төрләре; телдән аралашу ситуациясе; сөйләм теле, фәнни, публицистик, рәсми стильләр, әдәби тел; фәнни, публицистик һәм рәсми эш кәгазьләре жанрлары;
- сөйләмнең функциональ-мәгънәви төрләре (хикәяләү, сүрәтләү, фикерләү); текст, текст төрләре; телнең төп берәмлекләре, аларның билгеләре һәм сөйләмдә куллану үзенчәлекләре;
- татар теле лексикасы һәм фразеологиясенең төп стилистик чыганакларын, әдәби татар теленең төп нормаларын (орфоэпик, орфографик, пунктуацион), сөйләм этикасы нормаларын үзләштерү; аларны язма һәм телдән сөйләм вакытында куллану;
- телнең төп берәмлекләрен, грамматик категорияләрен тану һәм анализлау, сөйләм ситуацияләре вакытында тел берәмлекләрен урынлы куллану;
- сүзгә төрле төрдәге анализлар ясау (фонетик, морфемик, сүзьясалыш, лексик, морфологик), сүзтезмә һәм жөмлөгә синтаксик анализ; аңа төп билгеләре һәм структурасы, телнең билгеле бер функциональ төрләргә каравы, тел бизәкләрен куллануы, телнең тәэсирлелек чараларынан файдалануы ягыннан күп аспектлы анализ;
- лексик һәм грамматик синонимиянең коммуникатив-эстетик мөмкинлекләрен аңлау һәм аларны үзеңнең сөйләмеңдә файдалану;
- Татар теленең эстетик функциясен аңлау, әдәби әсәр текстларын анализлау вакытында сөйләмнең эстетик якларын бәяләү сәләте.

### **Укучы өйрәнә:**

- Исем, фигыль, зат алмашлыкларын табу, аларның морфологик үзенчәлекләрен билгели белергә. Морфология буенча белемнәрне гомумиләштерергә.
- Сүзтезмәләрен, аларның төрләрен аера белергә.
- Морфологик анализ ясарга. - Синтаксик анализ ясарга
- Фонетик, сүз ясалышы һәм лексик закончалыкларны күрә белергә.
- Сүзне катлаулы тел берәмлеге буларак бәяләргә.
- Төрле тип сүзлекләренң төзелү принципларын.
- Укылган текстның эчтәлеген аңлау, үз мөнәсәбәтенне белдерергә.
- Укылган текстка бәйле рәвештә телдән һәм язмага фикер белдерергә.
- Сыйныфташлары һәм укытучы белән фикер алышу, үз фикерен дәлилли белергә.
- Тәкъдим ителгән темага телдән һәм язмага бәйләнешле текст төзергә.
- Телдән һәм язма сөйләм үзенчәлекләрен аера белергә һәм урынлы кулланырга.

- эш кәгазьләре төрләреннән хат, мәкалә, белешмә яза белергә.

**Укучы өйрәнергә мөмкинлек ала:**

- Укытучы биремә аша мәгълүматны өстәмә чыганаclarдан табарга
- Татар теленнән алган белемне башка фәннәрне үзләштерүдә файдалана белергә.

**ПЛАНИРУЕМЫЕ РЕЗУЛЬТАТЫ ОСВОЕНИЯ УЧЕБНОГО ПРЕДМЕТА**

**«РОДНОЙ ЯЗЫК»7 класс**

В соответствии с указанными целями были определены планируемые результаты обучения по родному языку.

**Личностные результаты:**

- формирование уважительного отношения к родному языку в межличностном и межкультурном общении и желание его изучения;
- ориентироваться в моральных правилах, понимать обязательность их выполнения;
- оценка различных жизненных ситуаций и действий героев литературных произведений исходя из общепринятых норм;
- формирование у учащихся таких чувств, как " семья", " родная страна", " милосердие", принятие таких понятий, как " терпение, забота о других", " человеческое достоинство".

**Метапредметные результаты:**

Преподавание родного языка и литературы на ступени основного общего образования как средство познания служит развитию умственных, интеллектуальных и творческих способностей учащихся, а также формированию универсальных учебных действий (познавательных, регулятивных, коммуникативных), необходимых для решения проблем, возникающих в реальной жизни. Учащиеся развивают навыки, необходимые для жизни и работы в информационном обществе. Учащиеся имеют опыт работы с информационными объектами, передаваемыми через различные коммуникационные технологии; изучают презентационные материалы, выступают перед небольшой аудиторией; у учащихся формируются навыки работы с компьютером или другими средствами, не причиняющими вреда здоровью.

**Познавательные действия:**

- психические функции, связанные с развитием мышления: логическое мышление, поиск причинно-следственных связей, индуктивное, дедуктивное мышление.;
- выявление проблем творческого и поискового характера, разработка алгоритмов их решения;
- определение общих признаков для сравнения, классификации объектов;
- различать основную информацию, оценивать содержание прочитанной или прослушанной информации;
- использовать энциклопедии, справочники, словари, электронные ресурсы для получения необходимой информации.

**Регулятивные действия:**

- уметь готовить необходимые для урока учебно-письменные пособия и правильно ими управлять;
- развитие навыков самостоятельной подготовки и содержания рабочего места на уроке;
- умение ставить перед собой цели, определять задачи в учебной деятельности; умение планировать свою деятельность в соответствии с поставленной коммуникативной задачей;
- умение контролировать результаты учебной деятельности;
- оценивать качество работы на основе установленных критериев;
- уметь понимать, анализировать и при необходимости вносить коррективы, мотивы неудач и неудач в учебе;
- формирование таких способностей, как сила воли, целеустремленность,

активность

### **Коммуникативные действия:**

- умение слушать мнение собеседника, отвечать на него соответствующим образом;
- построить алгоритм общения с собеседником;
- развитие коммуникативных способностей (общительность, эмоциональность, эмпатия);
- умение работать в парах и коллективе;
- участие в совместной деятельности для сбора информации;
- умение вести беседу с собеседником.

### **В результате изучения курса родного языка 7 класса учащиеся научатся:**

По видам речевой деятельности предусматриваются следующие результаты: говорении:

#### 1) диалогическая речь:

- вести диалоги этикетного характера, диалог-расспрос, диалог - побуждение к действию, диалог-обмен мнениями, комбинированные диалоги.

#### 2) Монологическая речь:

- пользоваться основными коммуникативными типами речи: описанием, сообщением, рассказом, рассуждением с высказыванием своего мнения и краткой аргументацией с опорой и без опоры на прочитанный или услышанный текст, либо заданную коммуникативную ситуацию.

#### *в аудировании:*

- развивать и совершенствовать восприятие и понимание на слух аутентичных аудио и

видеотекстов с разной глубиной проникновения в их содержание (с пониманием основного содержания, с выборочным и полным пониманием воспринимаемого на слух текста) в зависимости от коммуникативной задачи и функционального типа текста;

- понимать содержание несложных текстов, построенных на полностью знакомом учащимся языковом материале.
- понимать выборочно нужную или интересующую информацию, выделить значимую информацию в одном или нескольких аутентичных коротких текстах прагматического характера, опуская избыточную информацию.

#### *в чтении:*

- читать и понимать несложные тексты в языковом плане с различной глубиной и точностью проникновения в их содержание (в зависимости от вида чтения): с пониманием основного содержания (ознакомительное чтение); с полным пониманием содержания (изучающее чтение); с выборочным пониманием нужной или интересующей информации (просмотровое/поисковое чтение);
- формулировать простые выводы на основе информации, которая содержится в тексте;
- прогнозировать содержание книги по ее названию и оформлению, содержанию сообщения, по внешним признакам.

#### *в письме:*

- писать короткие поздравления с днем рождения и другими праздниками, выражать пожелания;
- заполнять формуляры, бланки (указывать имя, фамилию, пол, гражданство,

адрес);

– писать личное письмо с опорой и без опоры на образец (расспрашивать адресата о его

жизни, делах, сообщать то же самое о себе, выражать благодарность, давать совет, просить о чём-либо);

– составлять короткие рассказы;

– описывать картины;

– составлять план, тезисы письменного сообщения, кратко излагать результаты проектной деятельности.

### **Получат возможность научиться:**

- находить необходимую информацию из орфоэпических словарей и справочных материалов в мультимедийной форме и использовать в нужное время;

- объединять слова в тематические группы;

- находить синонимы и антонимы слов;

- распознавать фразеологические выражения;

- соблюдать лексические нормы в устной и письменной речи;

- использовать речь в качестве средства связи;

- формировать предложения, используя глаголы прошедшего определенного, неопределенного, будущего определенного, неопределенного времени, причастия, деепричастия.

## **7 сыйныф**

### **Предмет нәтижеләр:**

- телнең төп функцияләре турында, Татарстан Республикасының дәүләт теле һәм татар халкының милли теле буларак татар теленең әһәмияте турында, тел һәм мәдәният арасындагы бәйләнеш, кеше һәм жәмгыять тормышында туган телнең әһәмияте турында күзаллау;
- туган телнең гуманитар фәннәр системасындагы урынын һәм гомумән белем бирү өлкәсендәге әһәмиятен аңлау;
- туган тел турындагы фәнни белемнәрнең нигезен үзләштерү; аның баскычлары һәм берәмлекләре арасындагы бәйләнешне аңлау;
- лингвистиканың төп төшенчәләрен үзләштерү: лингвистика һәм аның төп бүлекләре; тел һәм сөйләм, аралашу, телдән һәм язмага аралашу; монолог, диалог һәм аларның төрләре; телдән аралашу ситуациясе; сөйләм теле, фәнни, публицистик, рәсми стильләр, әдәби тел; фәнни, публицистик һәм рәсми эш кәгазьләре жанрлары;
- сөйләмнең функциональ-мәгънәви төрләре (хикәяләү, сурәтләү, фикерләү); текст, текст төрләре; телнең төп берәмлекләре, аларның билгеләре һәм сөйләмдә куллану үзенчәлекләре;
- татар теле лексикасы һәм фразеологиясенә төп стилистик чыганакларын, әдәби татар теленең төп нормаларын (орфоэпик, орфографик, пунктуацион), сөйләм этикасы нормаларын үзләштерү; аларны язма һәм телдән сөйләм вакытында куллану;
- телнең төп берәмлекләрен, грамматик категорияләрен тану һәм анализлау, сөйләм ситуацияләре вакытында тел берәмлекләрен урынлы куллану;
- сүзгә төрле төрдәге анализлар ясау (фонетик, морфемик, сүзьясалыш, лексик, морфологик), сүзтезмә һәм жөмлөгә синтаксик анализ; аңа төп билгеләре һәм структурасы, телнең билгеле бер функциональ төрләргә каравы, тел бизәкләрен куллануы, телнең тәэсирлелек чараларынан файдалануы ягыннан күп аспектлы анализ;
- лексик һәм грамматик синонимиянең коммуникатив-эстетик мөмкинлекләрен аңлау һәм аларны үзенең сөйләмендә файдалану;

- Татар теленең эстетик функциясен аңлау, әдәби әсәр текстларын анализлау вакытында сөйләмнең эстетик якларын бәяләү сәләте.

#### **Укучы өйрәнә**

- телнең төп функцияләре турында, Татарстан Республикасының дәүләт теле һәм татар халкының милли теле буларак татар теленең әһәмияте турында, тел һәм мәдәният арасындагы бәйләнеш, кеше һәм жәмгыять тормышында туган телнең әһәмияте турында күзаллау;
- туган телнең гуманитар фәннәр системасындагы урынын һәм гомумән белем бирү өлкәсендәге әһәмиятен аңлау;
- туган тел турындагы фәнни белемнәрнең нигезен үзләштерү; аның баскычлары һәм берәмлекләре арасындагы бәйләнешне аңлау;
- лингвистиканың төп төшенчәләрен үзләштерү: лингвистика һәм аның төп бүлекләре; тел һәм сөйләм, аралашу, телдән һәм язмага аралашу; монолог, диалог һәм аларның төрләре; телдән аралашу ситуациясе; сөйләм теле, фәнни, публицистик, рәсми стильләр, әдәби тел; фәнни, публицистик һәм рәсми эш кәгазьләре жанрлары;
- сөйләмнең функциональ-мәгънәви төрләре (хикәяләү, сурәтләү, фикерләү); текст, текст төрләре; телнең төп берәмлекләре, аларның билгеләре һәм сөйләмдә куллану үзенчәлекләре;

#### **Укучы өйрәнергә мөмкинлек ала**

- татар теле лексикасы һәм фразеологиясенә төп стилистик чыганакларын, әдәби татар теленең төп нормаларын (орфоэпик, орфографик, пунктуацион), сөйләм этикасы нормаларын үзләштерү; аларны язма һәм телдән сөйләм вакытында куллану;
- телнең төп берәмлекләрен, грамматик категорияләрен тану һәм анализлау, сөйләм ситуацияләре вакытында тел берәмлекләрен урынлы куллану;
- сүзгә төрле төрдәге анализлар ясау (фонетик, морфемик, сүзьясалыш, лексик, морфологик), сүзтезмә һәм жөмлөгә синтаксик анализ; ана төп билгеләре һәм структурасы, телнең билгеле бер функциональ төрләргә каравы, тел бизәкләрен куллануы, телнең тәэсирлелек чараларынан файдалануы ягыннан күп аспектлы анализ;
- лексик һәм грамматик синонимиянең коммуникатив-эстетик мөмкинлекләрен аңлау һәм аларны үзенең сөйләмендә файдалану;
- Татар теленең эстетик функциясен аңлау, әдәби әсәр текстларын анализлау вакытында сөйләмнең эстетик якларын бәяләү сәләте.

### **ПЛАНИРУЕМЫЕ РЕЗУЛЬТАТЫ ОСВОЕНИЯ УЧЕБНОГО ПРЕДМЕТА**

#### **«РОДНОЙ ЯЗЫК»8 класс**

В соответствии с указанными целями были определены планируемые результаты обучения по родному языку.

#### **Личностные результаты:**

- формирование уважительного отношения к родному языку в межличностном и межкультурном общении и желание его изучения;
- ориентироваться в моральных правилах, понимать обязательность их выполнения;
- оценка различных жизненных ситуаций и действий героев литературных произведений исходя из общепринятых норм;
- формирование у учащихся таких чувств, как” семья“,” родная страна“,” милосердие“, принятие таких понятий, как” терпение, забота о других“,” человеческое достоинство”.

#### **Метапредметные результаты:**

Преподавание родного языка и литературы на ступени основного общего образования как средство познания служит развитию умственных, интеллектуальных и творческих способностей учащихся, а также формированию универсальных учебных действий (познавательных, регулятивных, коммуникативных), необходимых для решения проблем, возникающих в реальной жизни. Учащиеся развивают навыки, необходимые для жизни и работы в информационном обществе. Учащиеся имеют опыт работы с информационными объектами, передаваемыми через различные коммуникационные технологии; изучают презентационные материалы, выступают перед небольшой аудиторией; у учащихся формируются навыки работы с компьютером или другими средствами, не причиняющими вреда здоровью.

#### **Познавательные действия:**

- психические функции, связанные с развитием мышления: логическое мышление, поиск причинно-следственных связей, индуктивное, дедуктивное мышление.;
- выявление проблем творческого и поискового характера, разработка алгоритмов их решения;
- определение общих признаков для сравнения, классификации объектов;
- различать основную информацию, оценивать содержание прочитанной или прослушанной информации;
- использовать энциклопедии, справочники, словари, электронные ресурсы для получения необходимой информации.

#### **Регулятивные действия:**

- уметь готовить необходимые для урока учебно-письменные пособия и правильно ими управлять;
- развитие навыков самостоятельной подготовки и содержания рабочего места на уроке;
- умение ставить перед собой цели, определять задачи в учебной деятельности; умение планировать свою деятельность в соответствии с поставленной коммуникативной задачей;
- умение контролировать результаты учебной деятельности;
- оценивать качество работы на основе установленных критериев;
- уметь понимать, анализировать и при необходимости вносить коррективы, мотивы неудачи и неудач в учебе;
- формирование таких способностей, как сила воли, целеустремленность, активность

#### **Коммуникативные действия:**

- умение слушать мнение собеседника, отвечать на него соответствующим образом;
- построить алгоритм общения с собеседником;
- развитие коммуникативных способностей (общительность, эмоциональность, эмпатия);
- умение работать в парах и коллективе;
- участие в совместной деятельности для сбора информации;
- умение вести беседу с собеседником.

#### **В результате изучения курса родного языка 8 класса учащиеся научатся:**

По видам речевой деятельности предусматриваются следующие результаты: говорении:

##### 1) диалогическая речь:

- вести диалоги этикетного характера, диалог-расспрос, диалог - побуждение к действию, диалог-обмен мнениями, комбинированные диалоги.

##### 2) Монологическая речь:

- пользоваться основными коммуникативными типами речи: описанием, сообщением, рассказом, рассуждением с высказыванием своего мнения и краткой аргументацией с опорой и без опоры на прочитанный или услышанный текст, либо заданную коммуникативную ситуацию.

##### *в аудировании:*

- развивать и совершенствовать восприятие и понимание на слух аутентичных аудио и

видеотекстов с разной глубиной проникновения в их содержание (с пониманием основного содержания, с выборочным и полным пониманием воспринимаемого на слух текста) в зависимости от коммуникативной задачи и функционального типа текста;

- понимать содержание несложных текстов, построенных на полностью знакомом учащимся языковом материале.

- понимать выборочно нужную или интересующую информацию, выделить значимую информацию в одном или нескольких аутентичных коротких текстах прагматического характера, опуская избыточную информацию.

*в чтении:*

– читать и понимать несложные тексты в языковом плане с различной глубиной и точностью проникновения в их содержание (в зависимости от вида чтения): с пониманием основного содержания (ознакомительное чтение); с полным пониманием содержания (изучающее чтение); с выборочным пониманием нужной или интересующей информации (просмотровое/поисковое чтение);

– формулировать простые выводы на основе информации, которая содержится в тексте;

– прогнозировать содержание книги по ее названию и оформлению, содержанию сообщения, по внешним признакам.

*в письме:*

– писать короткие поздравления с днем рождения и другими праздниками, выражать пожелания;

– заполнять формуляры, бланки (указывать имя, фамилию, пол, гражданство, адрес);

– писать личное письмо с опорой и без опоры на образец (расспрашивать адресата о его

жизни, делах, сообщать то же самое о себе, выражать благодарность, давать совет, просить о чём-либо);

– составлять короткие рассказы;

– описывать картины;

– составлять план, тезисы письменного сообщения, кратко излагать результаты проектной деятельности.

**Получат возможность научиться:**

- находить необходимую информацию из орфоэпических словарей и справочных материалов в мультимедийной форме и использовать в нужное время;

- объединять слова в тематические группы;

- находить синонимы и антонимы слов;

- распознавать фразеологические выражения;

- соблюдать лексические нормы в устной и письменной речи;

- использовать речь в качестве средства связи;

- формировать предложения, используя глаголы прошедшего определенного, неопределенного, будущего определенного, неопределенного времени, причастия, деепричастия.

## 8 сыйныф

**Предмет нәтижэләр:**



- телнең төп функцияләре турында, Татарстан Республикасының дәүләт теле һәм татар халкының милли теле буларак татар теленең әһәмияте турында, тел һәм мәдәният арасындагы бәйләнеш, кеше һәм жәмгыять тормышында туган телнең әһәмияте турында күзаллау;
- туган телнең гуманитар фәннәр системасындагы урынын һәм гомумән белем биру өлкәсендәге әһәмиятен аңлау;
- туган тел турындагы фәнни белемнәрнең нигезен үзләштерү; аның баскычлары һәм берәмлекләре арасындагы бәйләнешне аңлау;
- лингвистиканың төп төшенчәләрен үзләштерү: лингвистика һәм аның төп бүлекләре; тел һәм сөйләм, аралашу, телдән һәм язмага аралашу; монолог, диалог һәм аларның төрләре; телдән аралашу ситуациясе; сөйләм теле, фәнни, публицистик, рәсми стильләр, әдәби тел; фәнни, публицистик һәм рәсми эш кәгазьләре жанрлары;
- сөйләмнең функциональ-мәгънәви төрләре (хикәяләү, сурәтләү, фикерләү); текст, текст төрләре; телнең төп берәмлекләре, аларның билгеләре һәм сөйләмдә куллану үзенчәлекләре;
- татар теле лексикасы һәм фразеологиясенә төп стилистик чыганакларын, әдәби татар теленең төп нормаларын (орфоэпик, орфографик, пунктуацион), сөйләм этикасы нормаларын үзләштерү; аларны язма һәм телдән сөйләм вакытында куллану;
- телнең төп берәмлекләрен, грамматик категорияләрен тану һәм анализлау, сөйләм ситуацияләре вакытында тел берәмлекләрен урынлы куллану;
- сүзгә төрле төрдәге анализлар ясау (фонетик, морфемик, сүзьясалыш, лексик, морфологик), сүзтезмә һәм жөмлөгә синтаксик анализ; аңа төп билгеләре һәм структурасы, телнең билгеле бер функциональ төрләргә каравы, тел бизәкләрен куллануы, телнең тәэсирлелек чараларынан файдалануы ягыннан күп аспектлы анализ;
- лексик һәм грамматик синонимиянең коммуникатив-эстетик мөмкинлекләрен аңлау һәм аларны үзеңнең сөйләмеңдә файдалану;
- Татар теленең эстетик функциясен аңлау, әдәби әсәр текстларын анализлау вакытында сөйләмнең эстетик якларын бәяләү сәләте.

#### **Укучы өйрәнә:**

- Исем, фигыль, зат алмашлыкларын табу, аларның морфологик үзенчәлекләрен билгели белергә.
- Сүзтезмәләрен, аларның төрләрен аера белергә.
- Морфологик анализ ясарга.
- Синтаксик анализ ясарга
- Фонетик, сүз ясалышы һәм лексик закончалыкларны күрә белергә.
- Сүзне катлаулы тел берәмлеге буларак бәяләргә.
- Төрле тип сүзлекләренң төзелү принципларын.
- Укылган текстның эчтәлеген аңлау, үз мөнәсәбәтеңне белдерергә.
- Укылган текстка бәйле рәвештә телдән һәм язмага фикер белдерергә.
- Сыйныфташлары һәм укытучы белән фикер алышу, үз фикерен дәлилли белергә.
- Тәкъдим ителгән темага телдән һәм язмага бәйләнешле текст төзергә.
- Телдән һәм язма сөйләм үзенчәлекләрен аера белергә һәм урынлы кулланырга.
- эш кәгазьләре төрләреннән хат, мәкалә, белешмә яза белергә.

#### **Укучы өйрәнергә мөмкинлек ала:**

- Укытучы биремә аша мәгълүматны өстәмә чыганаклардан табарга
- Туган (татар) телдән алган белемне башка фәннәрне үзләштерүдә файдалана белергә.

### **ПЛАНИРУЕМЫЕ РЕЗУЛЬТАТЫ ОСВОЕНИЯ УЧЕБНОГО ПРЕДМЕТА**

#### **«РОДНОЙ ЯЗЫК»9 класс**

В соответствии с указанными целями были определены планируемые результаты обучения по родному языку.

#### **Личностные результаты:**

- формирование уважительного отношения к родному языку в межличностном и межкультурном общении и желание его изучения;
- ориентироваться в моральных правилах, понимать обязательность их выполнения;

- оценка различных жизненных ситуаций и действий героев литературных произведений исходя из общепринятых норм;
- формирование у учащихся таких чувств, как " семья", " родная страна", " милосердие", принятие таких понятий, как " терпение, забота о других", " человеческое достоинство".

**- Метапредметные результаты:**

Преподавание родного языка и литературы на ступени основного общего образования как средство познания служит развитию умственных, интеллектуальных и творческих способностей учащихся, а также формированию универсальных учебных действий (познавательных, регулятивных, коммуникативных), необходимых для решения проблем, возникающих в реальной жизни. Учащиеся развивают навыки, необходимые для жизни и работы в информационном обществе. Учащиеся имеют опыт работы с информационными объектами, передаваемыми через различные коммуникационные технологии; изучают презентационные материалы, выступают перед небольшой аудиторией; у учащихся формируются навыки работы с компьютером или другими средствами, не причиняющими вреда здоровью.

**Познавательные действия:**

- психические функции, связанные с развитием мышления: логическое мышление, поиск причинно-следственных связей, индуктивное, дедуктивное мышление.;
- выявление проблем творческого и поискового характера, разработка алгоритмов их решения;
- определение общих признаков для сравнения, классификации объектов;
- различать основную информацию, оценивать содержание прочитанной или прослушанной информации;
- использовать энциклопедии, справочники, словари, электронные ресурсы для получения необходимой информации.

**Регулятивные действия:**

- уметь готовить необходимые для урока учебно-письменные пособия и правильно ими управлять;
- развитие навыков самостоятельной подготовки и содержания рабочего места на уроке;
- умение ставить перед собой цели, определять задачи в учебной деятельности; умение планировать свою деятельность в соответствии с поставленной коммуникативной задачей;
- умение контролировать результаты учебной деятельности;
- оценивать качество работы на основе установленных критериев;
- уметь понимать, анализировать и при необходимости вносить коррективы, мотивы неудачи и неудач в учебе;
- формирование таких способностей, как сила воли, целеустремленность, активность

**Коммуникативные действия:**

- умение слушать мнение собеседника, отвечать на него соответствующим образом;
- построить алгоритм общения с собеседником;
- развитие коммуникативных способностей (общительность, эмоциональность, эмпатия);
- умение работать в парах и коллективе;
- участие в совместной деятельности для сбора информации;
- умение вести беседу с собеседником.

**В результате изучения курса родного языка 9 класса учащиеся научатся:**

По видам речевой деятельности предусматриваются следующие результаты: говорении:

1) диалогическая речь:

- вести диалоги этикетного характера, диалог-расспрос, диалог - побуждение к действию, диалог-обмен мнениями, комбинированные диалоги.

2) Монологическая речь:

- пользоваться основными коммуникативными типами речи: описанием, сообщением, рассказом, рассуждением с высказыванием своего мнения и краткой аргументацией с опорой и без опоры на прочитанный или услышанный текст, либо заданную коммуникативную ситуацию.

*в аудировании:*

- развивать и совершенствовать восприятие и понимание на слух аутентичных аудио и

видеотекстов с разной глубиной проникновения в их содержание (с пониманием основного содержания, с выборочным и полным пониманием воспринимаемого на слух текста) в зависимости от коммуникативной задачи и функционального типа текста;

- понимать содержание несложных текстов, построенных на полностью знакомом учащимся языковом материале.

- понимать выборочно нужную или интересующую информацию, выделить значимую информацию в одном или нескольких аутентичных коротких текстах прагматического характера, опуская избыточную информацию.  
*в чтении:*

– читать и понимать несложные тексты в языковом плане с различной глубиной и точностью проникновения в их содержание (в зависимости от вида чтения): с пониманием основного содержания (ознакомительное чтение); с полным пониманием содержания (изучающее чтение); с выборочным пониманием нужной или интересующей информации (просмотровое/поисковое чтение);

– формулировать простые выводы на основе информации, которая содержится в тексте;

– прогнозировать содержание книги по ее названию и оформлению, содержанию сообщения, по внешним признакам.

*в письме:*

– писать короткие поздравления с днем рождения и другими праздниками, выражать пожелания;

– заполнять формуляры, бланки (указывать имя, фамилию, пол, гражданство, адрес);

– писать личное письмо с опорой и без опоры на образец (расспрашивать адресата о его

жизни, делах, сообщать то же самое о себе, выражать благодарность, давать совет, просить о чём-либо);

– составлять короткие рассказы;

– описывать картины;

– составлять план, тезисы письменного сообщения, кратко излагать результаты проектной деятельности.

**Получат возможность научиться:**

- находить необходимую информацию из орфоэпических словарей и справочных материалов в мультимедийной форме и использовать в нужное время;

- объединять слова в тематические группы;

- находить синонимы и антонимы слов;

- распознавать фразеологические выражения;
- соблюдать лексические нормы в устной и письменной речи;
- использовать речь в качестве средства связи;
- формировать предложения, используя глаголы прошедшего определенного, неопределенного, будущего определенного, неопределенного времени, причастия, деепричастия.

## 9 сыйныф

### Предмет нәтижеләр:

сөйләмийатнең барлык төрләрән (тыңлау, аңлау, уку, язу) үзләштерү: язма һәм сөйләм теленә караган мәгълүматның темасын, төп һәм өстәмә фикерен аңлау; төрле стильгә һәм жанрга караган текстларны дәрәҗәсиз уку һәм аңлау; төрле чыганақлардан мәгълүмат туплый белү; сүзлекләрдән һәм электрон чаралардан дәрәҗәсиз файдалана белү; аерым бер темага караган материалны туплай, анализлай, эшкәртә һәм үзгәртә белү;

- татар теленең төп функцияләрен, татар теленең башка төрки телләр арасында тоткан урынын, телнең мәдәният, җәмгыять белән тыгыз бәйләнешен аңлау;
- туган тел турындагы фәнни белемнәрнең нигезен булдыру, тел катламнарының, ярусларының үзара бәйләнешен һәм мөнәсәбәттен аңлау;
- тел белеменең төп төшенчәләрен үзләштерү, аның тармаклары турында мәгълүмат булдыру; тел һәм сөйләм, сөйләм төрләре, аралашу ситуацияләре; сөйләм теле, функциональ стильләр, матур әдәбият теле; текст һәм аның төрләре; телнең төп берәмлекләре, аларның аермалы билгеләрен, сөйләмдә кулланылу үзенчәлекләрен белү;
- телнең төп стилистик чараларын, телнең әдәби нормаларын, сөйләм әдәби нормаларын белү, аларны сөйләмдә дәрәҗәсиз кулланырга өйрәнү;
- тел һәм сөйләм берәмлекләрен аера һәм анализлай белү; тел һәм стилистик чараларның кулланылышына бәйле рәвештә сөйләм төрләрен аера һәм чагыштыра белү;
- телнең сәнгати чараларын аеру, аларның эстетик функцияләрен белү.

### Укучы белергә тиеш:

- эш кәгазьләреннән хат, белешмә, мәкалә, расписка, акт, гариза һәм беркетмәләргә мөстәкыйль рәвештә яза алу.
- татар теленең төп берәмлекләрен һәм аларның билгеләрен белү;
- татар теленең фонетик, лексик системаларын, грамматик төзелешен үзләштерү;
- грамматик үзенчәлекләренә карап, сүз төркемнәрен аера белү;
- җөмләнең баш һәм иярчен кисәкләргә арасындагы мөнәсәбәтләргә аңлау, бәйләнеш чараларын күрсәтүне;
- җөмлә төрләрен аеру, алар янында тыныш билгеләрен куярга өйрәнүне;
- текст төзелешен, текстның тел үзенчәлекләрен билгеләү;
- сөйләм стили, фәнни, публицистик, рәсми-эш, матур әдәбият стильләрен аера белүне.

### Укучы үзләштерергә тиеш:

- телдән һәм язма сөйләм, диалог һәм монолог, аралашу ситуациясе, тел стильләре, текст төшенчәләрен аңлау һәм гамәлдә дәрәҗәсиз куллану;
- төрле стиль һәм жанрдагы текстларны сәнгатьле итеп уку күнекмәләргә булдыру;
- текстның эчтәлеген телдән яки язмага төгәл итеп, сайлап яки кыскача сөйләп бирү, текст буенча куелган сорауларга төгәл җавап бирү;
- бирелгән темага, куелган максатка яраклы рәвештә, төрле ситуацияләрдән чыгып, тасвирлау яки хикәяләү характерындагы текстларны телдән яки язмага әзерләү;
- текстның планын төзү яки эчтәлеген конспект рәвешендә язу;

- жәмләгә һәм жәмләдәге сүзләргә фонетик, лексик, морфологик, синтаксик анализ ясау, сүзләргә төзелеш һәм ясалышы ягыннан тикшерү.
- тормыш-көн күреш, уку, иҗтимагый, мәдәни темаларга-әңгәмә кору, үз фикереңне яклап, әңгәмә-бәхәс формасында сөйләшү күнекмәләренә ия булу;
- сөйләү һәм язуда татар әдәби теле нормаларын (орфографик, орфоэпик, лексик, грамматик, пунктуацион) саклау һәм сөйләм этикеты нормаларын үтәү;

### «Родная литература(русская)»

**Ученик научится:** 1) взаимодействовать с окружающими людьми в ситуациях формального и неформального межличностного и межкультурного общения;

2) осознавать значимость чтения и изучения родной литературы для своего дальнейшего развития; испытывать потребность в систематическом чтении как средстве познания мира и себя в этом мире, гармонизации отношений человека и общества, многоаспектного диалога;

3) воспринимать родную литературу как одну из основных национальнокультурных ценностей народа, как особого способа познания жизни;

4) осознавать коммуникативно-эстетические возможности родного языка на основе изучения выдающихся произведений культуры своего народа, российской и мировой культуры.

**Ученик получит возможность научиться** 1) понимать литературные художественные произведения, отражающие разные этнокультурные традиции;

2) овладеть процедурами смыслового и эстетического анализа текста на основе понимания принципиальных отличий литературного художественного текста от научного, делового, публицистического и т.п., уметь воспринимать, анализировать, критически оценивать и интерпретировать прочитанное, осознавать художественную картину жизни, отраженную в литературном произведении, на уровне не только эмоционального восприятия, но и интеллектуального осмысления;

3) воспринимать произведение как художественное целое, концептуально осмыслять его в этой целостности, видеть воплощенный в нем авторский замысел;

4) интерпретировать художественный смысл произведения, то есть отвечать на вопросы: «Почему (с какой целью?) произведение построено так, а не иначе? Какой художественный эффект дало именно такое построение? Какой вывод на основе именно такого построения мы можем сделать о тематике, проблематике и авторской позиции в данном конкретном произведении?»;

5) устно или письменно истолковывать художественные функции особенности поэтики произведения, рассматриваемого в его целостности, а также истолковывать смысл произведения как художественного целого;

6) создавать эссе, научно-исследовательских заметок (статьи), доклада на конференцию, рецензии, сценария и т.п.

## «РОДНАЯ ЛИТЕРАТУРА» 5 класс

В результате изучения родной литературы на уровне основного общего образования у выпускников будут сформированы личностные, метапредметные и предметные результаты.

### Личностные результаты:

- воспитание российской гражданской идентичности: любовь и уважение Отечеству, чувство гордости за свою Родину, знание истории языка, культуры родного края, основ культурного наследия Татарстана, народов России и всего человечества,

усвоение гуманистических и традиционных ценностей многонационального российского общества, воспитание чувства долга и ответственности перед Родиной;

- формирование целостного мировоззрения, соответствующего современному уровню развития науки и общественной практики, учитывающего культурное, социальное, духовное многообразие явлений;

- формирование осознанного, уважительного и доброжелательного отношения к другому человеку, его мнению, культуре, языку, вере, гражданской позиции; культурным, языковым, религиозным ценностям народов России и всего мира;

- формирование готовности и способности обучающихся к саморазвитию и самообразованию на основе мотивации к обучению и познанию, осознанному выбору образования на базе ориентировки в мире профессий и профессиональных предпочтений с учетом познавательных интересов;

- самостоятельная организация учебной деятельности; оценивание своих учебных достижений, поведения, черт своей личности, своего эмоционального состояния; соблюдение норм поведения в социуме; владение умениями совместной деятельности в полиэтническом коллективе; оценка своей деятельности с точки зрения нравственных норм и эстетических ценностей; использование своих прав и выполнение своих обязанностей как гражданина полиэтнического, поликонфессионального государства;

- освоение социальных норм, правил поведения, ролей и форм социальной жизни в группах и сообществах; участие в школьном самоуправлении и общественной жизни в пределах возрастных компетенций с учётом религиозных, этнокультурных, социальных и экономических особенностей;

- формирование нравственных чувств и нравственного поведения, осознанного отношения к собственным поступкам;

- формирование коммуникативной компетентности в общении и сотрудничестве со сверстниками, старшими и младшими в процессе образовательной, общественной, учебно-исследовательской, творческой и других видов деятельности;

- формирование основ экологической культуры на основе признания ценности жизни во всех её проявлениях и необходимости ответственного отношения к окружающей среде;

- осознание значения семьи и общества, уважительное и заботливое отношение к членам своей семьи;

- развитие эстетического осознания через освоение художественного и культурного наследия народов Татарстана, России и всего мира.

**Метапредметные результаты** изучения родной литературы в инокультурной

среде:

- умение самостоятельно определять цели своего обучения, ставить и

формулировать для себя новые задачи в учёбе и познавательной деятельности;

- умение самостоятельно планировать пути достижения целей; соотносить свои действия с планируемыми результатами, осуществлять контроль своей деятельности в процессе достижения результата;

- владение основами самоконтроля, самооценки, принятия решений и осуществления осознанного выбора в учебной и познавательной деятельности;
- умение создавать, применять и преобразовывать знаки и символы, модели и схемы для решения учебных и познавательных задач;
- умение читать и понять суть художественного произведения, осознанно использовать речевые средства в соответствии с задачей коммуникации, для выражения своих чувств, мыслей, потребностей;
- умение строить связанное речевое высказывание в зависимости от типа коммуникации и ситуации;
- формирование и развитие компетентности в области использования информационно-коммуникационных технологий.

**Предметные результаты** выпускников на уровне основного общего образования по родной литературе выражаются в следующем:

- понимание ключевых проблем изученных произведений татарского фольклора, фольклора народов России и всего мира; татарской классической и современной литературы, литературных взаимосвязей и взаимовлияний;
- осознанное беглое чтение текстов различных стилей и жанров; проведение смыслового анализа текста; использование различных видов чтения (ознакомительное, просмотровое, поисковое и др.);
- владение элементарной литературоведческой терминологией при обсуждении художественного произведения;
- умение пересказать содержание прозаического произведения или отрывка, используя цитаты из текста, отвечать на вопросы по прослушанному или прочитанному тексту;
- умение устанавливать связи между фольклорными и художественными произведениями разных народов на уровне тематики, проблематики, образов (по принципу сходства и различия);
- владение навыками сопоставления произведений татарской литературы с произведениями литератур других народов и этносов самостоятельно (или под руководством учителя), определяя линии сопоставления, выбирая аспект для самостоятельного анализа;
- владение монологической и диалогической речью; умение вступать в речевое общение; участвовать в диалоге (понимать точку зрения собеседника, признавать право на иное мнение); создание письменных высказываний, адекватно передающих прослушанную и прочитанную информацию;
- использование выразительных средств языка в соответствии с коммуникативной задачей, сферой и ситуацией общения; использование для решения познавательных и коммуникативных задач различных источников информации, включая энциклопедии, словари, Интернет-ресурсы и другие базы данных;
- использование приобретенных знаний и умений за рамками учебного процесса, то есть в практической деятельности и повседневной жизни.

В результате освоения предмета

«Родная литература»

#### **учащиеся научатся знать:**

- самых известных писателей т а т а р с к о й литературы и их произведения;
- периодизацию татарской литературы;

- понимание образной природы искусства слова;
- основные закономерности литературно-исторического процесса и основные качества литературных направлений и явлений;
- основные теоретико-литературные понятия.

#### **Получат возможность научиться:**

- понять суть и пересказать содержание литературного произведения;
- анализировать литературное произведение, используя сведения по истории и теории литературы;

- детально исследовать отдельные стороны и элементы художественного произведения, творчества писателя, литературного периода, делать

выводы;

- оценивать художественное произведение, творчество писателя, литературный период в свете общественно-исторического контекста и общечеловеческих ценностей;
- определять принадлежность художественного произведения к одному из литературных родов и жанров, к тому или иному литературному периоду, находить черты, присущие литературе этого периода;
- аргументированно выражать личное отношение к тексту;
- выполнять творческие работы различного характера по изученному произведению.

#### **«Родная литература»**

##### **5 сыйныф**

#### **Предмет нәтижэләр:**

- халык авыз ижаты эсәрләрэн үзләштерү, аның матур әдәбият белән уртак сыйфатларын һәм үзенчәлекләрэн аера белү;
- әдәби эсәрнең эчтәлеген аңлау, төп фикерне таба белү;
- эсәрләрне ижтимагый һәм мәдәни тормыш күренешләре белән бәйлелектә аңлау;
- язучыларның тормыш һәм ижат юлларының мөһим фактларын истә калдыру;
- әдәбият теориясе буенча билгеле бер күләмдә теоритек белемгә ия булу;
- эсәрдә автор карашларын ачыклау һәм эсәргә карата үз фикереңне әйтә белү;
- әдәби эсәрне эчтәлек һәм форма берлегендә аңлау.

#### **Укучы өйрәнә:**

- халык авыз ижаты һәм матур әдәбиятның уртак сыйфатларын, үзенчәлекләрэн табарга;
- эчтәлек һәм форма берлеген аңларга;
- эсәрнең темасын, проблемасын, идеясен билгеләргә;
- әдәби образларны (кеше, табигать һ.б.) танырга;
- әдәби детальләрне таба белергә;
- сурәтләнү чараларын табарга;
- әдәби төрләр, жанрларны танып һәм аера белергә.

#### **Укучы өйрәнергә мөмкинлек ала:**

- Укытучы биремә аша мәгълүматны өстәмә чыганақлардан табарга
- Татар әдәбиятыннан алган белемне башка фәннәрне үзләштерүдә файдалана белергә.
- әдәби эсәрне ижтимагый һәм мәдәни тормыш күренешләре белән бәйлелектә карарга;

#### **«РОДНАЯ ЛИТЕРАТУРА»6 класс**

В результате изучения родной литературы на уровне основного общего образования у выпускников будут сформированы личностные, метапредметные и предметные результаты.

#### **Личностные результаты:**



- воспитание российской гражданской идентичности: любовь и уважение Отечеству, чувство гордости за свою Родину, знание истории языка, культуры родного края, основ культурного наследия Татарстана, народов России и всего человечества,

усвоение гуманистических и традиционных ценностей многонационального российского общества, воспитание чувства долга и ответственности перед Родиной;

- формирование целостного мировоззрения, соответствующего современному уровню развития науки и общественной практики, учитывающего культурное, социальное, духовное многообразие явлений;

- формирование осознанного, уважительного и доброжелательного отношения к другому человеку, его мнению, культуре, языку, вере, гражданской позиции; культурным, языковым, религиозным ценностям народов России и всего мира;

- формирование готовности и способности обучающихся к саморазвитию и самообразованию на основе мотивации к обучению и познанию, осознанному выбору образования на базе ориентировки в мире профессий и профессиональных предпочтений с учетом познавательных интересов;

- самостоятельная организация учебной деятельности; оценивание своих учебных достижений, поведения, черт своей личности, своего эмоционального состояния; соблюдение норм поведения в социуме; владение умениями совместной деятельности в полиэтническом коллективе; оценка своей деятельности с точки зрения нравственных норм и эстетических ценностей; использование своих прав и выполнение своих обязанностей как гражданина полиэтнического, поликонфессионального государства;

- освоение социальных норм, правил поведения, ролей и форм социальной жизни в группах и сообществах; участие в школьном самоуправлении и общественной жизни в пределах возрастных компетенций с учётом религиозных, этнокультурных, социальных и экономических особенностей;

- формирование нравственных чувств и нравственного поведения, осознанного отношения к собственным поступкам;

- формирование коммуникативной компетентности в общении и сотрудничестве со сверстниками, старшими и младшими в процессе образовательной, общественной, учебно-исследовательской, творческой и других видов деятельности;

- формирование основ экологической культуры на основе признания ценности жизни во всех её проявлениях и необходимости ответственного отношения к окружающей среде;

- осознание значения семьи и общества, уважительное и заботливое отношение к членам своей семьи;

- развитие эстетического осознания через освоение художественного и культурного наследия народов Татарстана, России и всего мира.

**Метапредметные результаты** изучения родной литературы в инокультурной

среде:

- умение самостоятельно определять цели своего обучения, ставить и

формулировать для себя новые задачи в учёбе и познавательной деятельности;

- умение самостоятельно планировать пути достижений целей; соотносить свои действия с планируемыми результатами, осуществлять контроль своей деятельности в процессе достижения результата;
- владение основами самоконтроля, самооценки, принятия решений и осуществления осознанного выбора в учебной и познавательной деятельности;
- умение создавать, применять и преобразовывать знаки и символы, модели и схемы для решения учебных и познавательных задач;
- умение читать и понять суть художественного произведения, осознанно использовать речевые средства в соответствии с задачей коммуникации, для выражения своих чувств, мыслей, потребностей;
- умение строить связанное речевое высказывание в зависимости от типа коммуникации и ситуации;
- формирование и развитие компетентности в области использования информационно-коммуникационных технологий.

**Предметные результаты** выпускников на уровне основного общего образования по родной литературе выражается в следующем:

- понимание ключевых проблем изученных произведений татарского фольклора, фольклора народов России и всего мира; татарской классической и современной литературы, литературных взаимосвязей и взаимовлияний;
- осознанное беглое чтение текстов различных стилей и жанров; проведение смыслового анализа текста; использование различных видов чтения (ознакомительное, просмотровое, поисковое и др.);
- владение элементарной литературоведческой терминологией при обсуждении художественного произведения;
- умение пересказать содержание прозаического произведения или отрывка, используя цитаты из текста, отвечать на вопросы по прослушанному или прочитанному тексту;
- умение устанавливать связи между фольклорными и художественными произведениями разных народов на уровне тематики, проблематики, образов (по принципу сходства и различия);
- владение навыками сопоставления произведений татарской литературы с произведениями литератур других народов и этносов самостоятельно (или под руководством учителя), определяя линии сопоставления, выбирая аспект для самостоятельного анализа;
- владение монологической и диалогической речью; умение вступать в речевое общение; участвовать в диалоге (понимать точку зрения собеседника, признавать право на иное мнение); создание письменных высказываний, адекватно передающих прослушанную и прочитанную информацию;
- использование выразительных средств языка в соответствии с коммуникативной задачей, сферой и ситуацией общения; использование для решения познавательных и коммуникативных задач различных источников информации, включая энциклопедии, словари, Интернет-ресурсы и другие базы данных;
- использование приобретенных знаний и умений за рамками учебного процесса, то есть в практической деятельности и повседневной жизни.

В результате освоения предмета

«Родная литература»

### **учащиеся научатся знать:**

- самых известных писателей т а т а р с к о й литературы и их произведения;
- периодизацию татарской литературы;
- понимание образной природы искусства слова;
- основные закономерности литературно-исторического процесса и основные качества литературных направлений и явлений;
- основные теоретико-литературные понятия.

### **Получат возможность научиться:**

- понять суть и пересказать содержание литературного произведения;
- анализировать литературное произведение, используя сведения по истории и теории литературы;
- детально исследовать отдельные стороны и элементы художественного произведения, творчества писателя, литературного периода, делать

выводы;

- оценивать художественное произведение, творчество писателя, литературный период в свете общественно-исторического контекста и общечеловеческих ценностей;
- определять принадлежность художественного произведения к одному из литературных родов и жанров, к тому или иному литературному периоду, находить черты, присущие литературе этого периода;
- аргументированно выражать личное отношение к тексту;
- выполнять творческие работы различного характера по изученному произведению.

## **6 сыйныф**

### **Предмет нәтижәләре:**

- халык авыз ижаты әсәрләрен үзләштерү, аның матур әдәбият белән уртак сыйфатларын һәм үзенчәлекләрен аера белү;
- әдәби әсәрнең эчтәлеген аңлау, төп фикерне таба белү;
- әсәрләргә ижтимагый һәм мәдәни тормыш күренешләре белән бәйләлектә аңлау;
- язучыларның тормыш һәм ижат юлларының мөһим фактларын истә калдыру;
- әдәбият теориясе буенча билгеле бер күләмдә теоритек белемгә ия булу;
- әсәрдә автор карашларын ачыклау һәм әсәргә карата үз фикеренә әйтә белү;
- әдәби әсәрне эчтәлек һәм форма берлегендә аңлау.

### **Укучы өйрәнә:**

- халык авыз ижаты һәм матур әдәбиятның уртак сыйфатларын, үзенчәлекләрен табарга;
- эчтәлек һәм форма берлеген аңларга;
- әсәрнең темасын, проблемасын, идеясен билгеләргә;
- әдәби образларны (кеше, табигать һ.б.) танырга;
- әдәби детальләргә таба белергә; сурәтләр чараларын табарга;
- әдәби төрләр, жанрларны танып һәм аера белергә.

### **Укучы өйрәнергә мөмкинлек ала:**

- Укытучы биремә аша мәгълүматны өстәмә чыганақлардан табарга
- Татар әдәбиятыннан алган белемне башка фәннәргә үзләштерүдә файдалана белергә.
- әдәби әсәрне ижтимагый һәм мәдәни тормыш күренешләре белән бәйләлектә карарга;

- халык авыз ижаты әсәрләрен аңлап, сәнгатьле итеп укый белү;
- укыганны, күз алдына китереп, җанлы итеп сөйли белү; рольләргә кереп кабатлап бирә алырга;
- шигырьләренең образларын танып, басым һәм паузаларны, интонацияне дәрәҗә билгеләп, укый белергә;
- хикәяләп язылган әдәби әсәрне фикер сөрешен аңлап уку, хәтерләп бару; кыганны үз сөйләмәндә сурәтләп бирә алырга;
- вакыйгалар барышын, әсәрдәге әһәмиятле өлеш, борылышларны күздә тотып, план төзи белергә
- эзләнү эшчәнлегенә:
- куелган сорауларга, мөстәкыйль уйланып, җавап бирә алырга;
- төрле чыганақлардан файдалана алу - сорауның кайсы өлкәдән, нинди темага бәйле икәнлеген белеп эзләргә

## **«РОДНАЯ ЛИТЕРАТУРА» 7класс**

В результате изучения родной литературы на уровне основного общего образования у выпускников будут сформированы личностные, метапредметные и предметные результаты.

### **Личностные результаты:**

- воспитание российской гражданской идентичности: любовь и уважение Отечеству, чувство гордости за свою Родину, знание истории языка, культуры родного края, основ культурного наследия Татарстана, народов России и всего человечества,

усвоение гуманистических и традиционных ценностей многонационального российского общества, воспитание чувства долга и ответственности перед Родиной;

- формирование целостного мировоззрения, соответствующего современному уровню развития науки и общественной практики, учитывающего культурное, социальное, духовное многообразие явлений;
- формирование осознанного, уважительного и доброжелательного отношения к другому человеку, его мнению, культуре, языку, вере, гражданской позиции; культурным, языковым, религиозным ценностям народов России и всего мира;
- формирование готовности и способности обучающихся к саморазвитию и самообразованию на основе мотивации к обучению и познанию, осознанному выбору образования на базе ориентировки в мире профессий и профессиональных предпочтений с учетом познавательных интересов;
- самостоятельная организация учебной деятельности; оценивание своих учебных достижений, поведения, черт своей личности, своего эмоционального состояния; соблюдение норм поведения в социуме; владение умениями совместной деятельности в полиэтническом коллективе; оценка своей деятельности с точки зрения нравственных норм и эстетических ценностей; использование своих прав и выполнение своих обязанностей как гражданина полиэтнического, поликонфессионального государства;
- освоение социальных норм, правил поведения, ролей и форм социальной жизни в группах и сообществах; участие в школьном самоуправлении и общественной жизни в пределах возрастных компетенций с учётом религиозных, этнокультурных, социальных и экономических особенностей;

- формирование нравственных чувств и нравственного поведения, осознанного отношения к собственным поступкам;
- формирование коммуникативной компетентности в общении и сотрудничестве со сверстниками, старшими и младшими в процессе образовательной, общественной, учебно-исследовательской, творческой и других видов деятельности;
- формирование основ экологической культуры на основе признания ценности жизни во всех её проявлениях и необходимости ответственного отношения к окружающей среде;
- осознание значения семьи и общества, уважительное и заботливое отношение к членам своей семьи;
- развитие эстетического осознания через освоение художественного и культурного наследия народов Татарстана, России и всего мира.

### **Метапредметные результаты** изучения родной литературы в инокультурной

среде:

- умение самостоятельно определять цели своего обучения, ставить и формулировать для себя новые задачи в учёбе и познавательной деятельности;
- умение самостоятельно планировать пути достижений целей; соотносить свои действия с планируемыми результатами, осуществлять контроль своей деятельности в процессе достижения результата;
- владение основами самоконтроля, самооценки, принятия решений и осуществления осознанного выбора в учебной и познавательной деятельности;
- умение создавать, применять и преобразовывать знаки и символы, модели и схемы для решения учебных и познавательных задач;
- умение читать и понять суть художественного произведения, осознанно использовать речевые средства в соответствии с задачей коммуникации, для выражения своих чувств, мыслей, потребностей;
- умение строить связанное речевое высказывание в зависимости от типа коммуникации и ситуации;
- формирование и развитие компетентности в области использования информационно-коммуникационных технологий.

**Предметные результаты** выпускников на уровне основного общего образования по родной литературе выражается в следующем:

- понимание ключевых проблем изученных произведений татарского фольклора, фольклора народов России и всего мира; татарской классической и современной литературы, литературных взаимосвязей и взаимовлияний;
- осознанное беглое чтение текстов различных стилей и жанров; проведение смыслового анализа текста; использование различных видов чтения (ознакомительное, просмотровое, поисковое и др.);
- владение элементарной литературоведческой терминологией при обсуждении художественного произведения;
- умение пересказать содержание прозаического произведения или

отрывка, используя цитаты из текста, отвечать на вопросы по прослушанному или прочитанному тексту;

- умение устанавливать связи между фольклорными и художественными произведениями разных народов на уровне тематики, проблематики, образов (по принципу сходства и различия);
- владение навыками сопоставления произведений татарской литературы с произведениями литератур других народов и этносов самостоятельно (или под руководством учителя), определяя линии сопоставления, выбирая аспект для самостоятельного анализа;
- владение монологической и диалогической речью; умение вступать в речевое общение; участвовать в диалоге (понимать точку зрения собеседника, признавать право на иное мнение); создание письменных высказываний, адекватно передающих прослушанную и прочитанную информацию;
- использование выразительных средств языка в соответствии с коммуникативной задачей, сферой и ситуацией общения; использование для решения познавательных и коммуникативных задач различных источников информации, включая энциклопедии, словари, Интернет-ресурсы и другие базы данных;
- использование приобретенных знаний и умений за рамками учебного процесса, то есть в практической деятельности и повседневной жизни.

В результате освоения предмета «Родная литература»

#### **учащиеся научатся знать:**

- самых известных писателей т а т а р с к о й литературы и их произведения;
- периодизацию татарской литературы;
- понимание образной природы искусства слова;
- основные закономерности литературно-исторического процесса и основные качества литературных направлений и явлений;
- основные теоретико-литературные понятия.

#### **Получат возможность научиться:**

- понять суть и пересказать содержание литературного произведения;
- анализировать литературное произведение, используя сведения по истории и теории литературы;
- детально исследовать отдельные стороны и элементы художественного

произведения, творчества писателя, литературного периода, делать

выводы;

- оценивать художественное произведение, творчество писателя, литературный период в свете общественно-исторического контекста и общечеловеческих ценностей;
- определять принадлежность художественного произведения к одному из литературных родов и жанров, к тому или иному литературному периоду, находить черты, присущие литературе этого периода;
- аргументированно выражать личное отношение к тексту;

- выполнять творческие работы различного характера по изученному произведению.

## 7 сыйныф

### Предмет нәтижеләр:

- халык авыз ижаты әсәрләрен үзләштерү, аның матур әдәбият белән уртак сыйфатларын һәм үзенчәлекләрен аера белү;
- әдәби әсәрнең эчтәлеген аңлау, төп фикерне таба белү;
- әсәрләрне ижтимагый һәм мәдәни тормыш күренешләре белән бәйләлектә аңлау;
- язучыларның тормыш һәм ижат юлларының мөһим фактларын истә калдыру;
- әдәбият теориясе буенча билгеле бер күләмдә теоритек белемгә ия булу;
- әсәрдә автор карашларын ачыклау һәм әсәргә карата үз фикеренә әйтә белү;
- әдәби әсәрне эчтәлек һәм форма берлегендә аңлау.

### Укучы өйрәнә:

- халык авыз ижаты һәм матур әдәбиятның уртак сыйфатларын, үзенчәлекләрен табарга;
- эчтәлек һәм форма берлеген аңларга;
- әсәрнең темасын, проблемасын, идеясен билгеләргә;
- әдәби образларны (кеше, табигать һ.б.) танырга;
- әдәби детальләргә таба белергә;
- сурәтләү чараларын табарга;
- әдәби төрләр, жанрларны танып һәм аера белергә.

### Укучы өйрәнергә мөмкинлек ала:

- Укытучы биремә аша мәгълүматны өстәмә чыганақлардан табарга
- Татар әдәбиятыннан алган белемне башка фәннәрне үзләштерүдә файдалана белергә.
- әдәби әсәрне ижтимагый һәм мәдәни тормыш күренешләре белән бәйләлектә карарга;
- халык авыз ижаты әсәрләрен аңлап, сәнгатьле итеп укый белү;
- укыганны, күз алдына китереп, жанлы итеп сөйли белү; рольләргә кереп кабатлап бирә алырга;
- шигырьләренң образларын танып, басым һәм паузаларны, интонацияне дөрес билгеләп, укый белергә;
- хикәяләп язылган әдәби әсәрне фикер сөрешен аңлап уку, хәтерләп бару; кыганны үз сөйләмәндә сурәтләп бирә алырга;
- вакыйгалар барышын, әсәрдәге әһәмиятле өлеш, борылышларны күздә тотып, план төзи белергә
- эзләнү эшчәнлегә:
- куелган сорауларга, мөстәкыйль уйланып, жавап бирә алырга;
- төрле чыганақлардан файдалана алу - сорауның кайсы өлкәдән, нинди темага бәйле икәнлеген белеп эзләрә

## «РОДНАЯ ЛИТЕРАТУРА»8 класс

В результате изучения родной литературы на уровне основного общего образования у выпускников будут сформированы личностные, метапредметные и предметные результаты.

### Личностные результаты:

- воспитание российской гражданской идентичности: любовь и уважение Отечеству, чувство гордости за свою Родину, знание истории языка, культуры родного края, основ культурного наследия Татарстана, народов России и всего человечества,

усвоение гуманистических и традиционных ценностей многонационального российского общества, воспитание чувства долга и ответственности перед Родиной;

- формирование целостного мировоззрения, соответствующего современному уровню развития науки и общественной практики, учитывающего культурное, социальное, духовное многообразие явлений;
- формирование осознанного, уважительного и доброжелательного отношения к другому человеку, его мнению, культуре, языку, вере, гражданской

позиции; культурным, языковым, религиозным ценностям народов России и всего мира;

- формирование готовности и способности обучающихся к саморазвитию и самообразованию на основе мотивации к обучению и познанию, осознанному выбору образования на базе ориентировки в мире профессий и профессиональных предпочтений с учетом познавательных интересов;

- самостоятельная организация учебной деятельности; оценивание своих учебных достижений, поведения, черт своей личности, своего эмоционального состояния; соблюдение норм поведения в социуме; владение умениями совместной деятельности в полиэтническом коллективе; оценка своей деятельности с точки зрения нравственных норм и эстетических ценностей; использование своих прав и выполнение своих обязанностей как гражданина полиэтнического, поликонфессионального государства;

- освоение социальных норм, правил поведения, ролей и форм социальной жизни в группах и сообществах; участие в школьном самоуправлении и общественной жизни в пределах возрастных компетенций с учётом религиозных, этнокультурных, социальных и экономических особенностей;

- формирование нравственных чувств и нравственного поведения, осознанного отношения к собственным поступкам;

- формирование коммуникативной компетентности в общении и сотрудничестве со сверстниками, старшими и младшими в процессе образовательной, общественной, учебно-исследовательской, творческой и других видов деятельности;

- формирование основ экологической культуры на основе признания ценности жизни во всех её проявлениях и необходимости ответственного отношения к окружающей среде;

- осознание значения семьи и общества, уважительное и заботливое отношение к членам своей семьи;

- развитие эстетического осознания через освоение художественного и культурного наследия народов Татарстана, России и всего мира.

**Метапредметные результаты** изучения родной литературы в инокультурной

среде:

- умение самостоятельно определять цели своего обучения, ставить и

формулировать для себя новые задачи в учёбе и познавательной деятельности;

- умение самостоятельно планировать пути достижения целей; соотносить свои действия с планируемыми результатами, осуществлять контроль своей деятельности в процессе достижения результата;

- владение основами самоконтроля, самооценки, принятия решений и осуществления осознанного выбора в учебной и познавательной деятельности;

- умение создавать, применять и преобразовывать знаки и символы, модели и схемы для решения учебных и познавательных задач;

- умение читать и понять суть художественного произведения, осознанно использовать речевые средства в соответствии с задачей коммуникации, для выражения своих чувств, мыслей, потребностей;



- умение строить связанное речевое высказывание в зависимости от типа коммуникации и ситуации;
- формирование и развитие компетентности в области использования информационно-коммуникационных технологий.

**Предметные результаты** выпускников на уровне основного общего образования по родной литературе выражается в следующем:

- понимание ключевых проблем изученных произведений татарского фольклора, фольклора народов России и всего мира; татарской классической и современной литературы, литературных взаимосвязей и взаимовлияний;
- осознанное беглое чтение текстов различных стилей и жанров; проведение смыслового анализа текста; использование различных видов чтения (ознакомительное, просмотровое, поисковое и др.);
- владение элементарной литературоведческой терминологией при обсуждении художественного произведения;
- умение пересказать содержание прозаического произведения или отрывка, используя цитаты из текста, отвечать на вопросы по прослушанному или прочитанному тексту;
- умение устанавливать связи между фольклорными и художественными произведениями разных народов на уровне тематики, проблематики, образов (по принципу сходства и различия);
- владение навыками сопоставления произведений татарской литературы с произведениями литератур других народов и этносов самостоятельно (или под руководством учителя), определяя линии сопоставления, выбирая аспект для самостоятельного анализа;
- владение монологической и диалогической речью; умение вступать в речевое общение; участвовать в диалоге (понимать точку зрения собеседника, признавать право на иное мнение); создание письменных высказываний, адекватно передающих прослушанную и прочитанную информацию;
- использование выразительных средств языка в соответствии с коммуникативной задачей, сферой и ситуацией общения; использование для решения познавательных и коммуникативных задач различных источников информации, включая энциклопедии, словари, Интернет-ресурсы и другие базы данных;
- использование приобретенных знаний и умений за рамками учебного процесса, то есть в практической деятельности и повседневной жизни.

В результате освоения предмета «Родная литература»

**учащиеся научатся знать:**

- самых известных писателей т а т а р с к о й литературы и их произведения;
- периодизацию татарской литературы;
- понимание образной природы искусства слова;
- основные закономерности литературно-исторического процесса и основные качества литературных направлений и явлений;
- основные теоретико-литературные понятия.

**Получат возможность научиться:**

- понять суть и пересказать содержание литературного произведения;
- анализировать литературное произведение, используя сведения по

истории и теории литературы;

- детально исследовать отдельные стороны и элементы художественного произведения, творчества писателя, литературного периода, делать

выводы;

- оценивать художественное произведение, творчество писателя, литературный период в свете общественно-исторического контекста и общечеловеческих ценностей;
- определять принадлежность художественного произведения к одному из литературных родов и жанров, к тому или иному литературному периоду, находить черты, присущие литературе этого периода;
- аргументированно выражать личное отношение к тексту;
- выполнять творческие работы различного характера по изученному произведению.

## 8 сыйныф

### Предмет нәтижеләр:

- халык авыз ижаты әсәрләрен үзләштерү, аның матур әдәбият белән уртақ сыйфатларын һәм үзенчәлекләрен аера белү;
- әдәби әсәрнең эчтәлеген аңлау, төп фикерне таба белү;
- әсәрләрен ижтимагый һәм мәдәни тормыш күренешләре белән бәйләлектә аңлау;
- язучыларның тормыш һәм ижат юлларының мөһим фактларын истә калдыру;
- әдәбият теориясе буенча билгеле бер күләмдә теоритек белемгә ия булу;
- әсәрдә автор карашларын ачыклау һәм әсәргә карата үз фикереңне әйтә белү;
- әдәби әсәрне эчтәлек һәм форма берлегендә аңлау.

### Укучы өйрәнә:

- халык авыз ижаты һәм матур әдәбиятның уртақ сыйфатларын, үзенчәлекләрен табарга;
- эчтәлек һәм форма берлеген аңларга;
- әсәрнең темасын, проблемасын, идеясен билгеләргә;
- әдәби образларны (кеше, табигать һ.б.) танырга;
- әдәби детальләрен таба белергә;
- сурәтләү чараларын табарга;
- әдәби төрләр, жанрларны танып һәм аера белергә.

### Укучы өйрәнергә мөмкинлек ала:

- Укытучы биреме аша мәгълүматны өстәмә чыганақлардан табарга
- Татар әдәбиятыннан алган белемне башка фәннәренә үзләштерүдә файдалана белергә.
- әдәби әсәрне ижтимагый һәм мәдәни тормыш күренешләре белән бәйләлектә карарга;
  - халык авыз ижаты әсәрләрен аңлап, сәнгатьле итеп укый белү;
  - укыганны, күз алдына китереп, жанлы итеп сөйли белү; рольләргә кереп кабатлап бирә алырга;
  - шигырьләренң образларын танып, басым һәм паузаларны, интонацияне дөрес билгеләп, укый белергә;
  - хикәяләп язылган әдәби әсәрне фикер сөрешен аңлап уку, хәтерләп бару; кыганны үз сөйләмәндә сурәтләп бирә алырга;
  - вакыйгалар барышын, әсәрдәге әһәмиятле өлеш, борылышларны күздә тотып, план төзи белергә эзләнү эшчәнлеге:
    - куелган сорауларга, мөстәкыйль уйланып, җавап бирә алырга;
    - төрле чыганақлардан файдалана алу - сорауның кайсы өлкәдән, нинди темага бәйле икәнлеген белеп эзләрә

## «РОДНАЯ ЛИТЕРАТУРА»9 класс

В результате изучения родной литературы на уровне основного общего образования у выпускников будут сформированы личностные, метапредметные и предметные результаты.

## **Личностные результаты:**

- воспитание российской гражданской идентичности: любовь и уважение Отечеству, чувство гордости за свою Родину, знание истории языка, культуры родного края, основ культурного наследия Татарстана, народов России и всего человечества,

усвоение гуманистических и традиционных ценностей многонационального российского общества, воспитание чувства долга и ответственности перед Родиной;

- формирование целостного мировоззрения, соответствующего современному уровню развития науки и общественной практики, учитывающего культурное, социальное, духовное многообразие явлений;

- формирование осознанного, уважительного и доброжелательного отношения к другому человеку, его мнению, культуре, языку, вере, гражданской позиции; культурным, языковым, религиозным ценностям народов России и всего мира;

- формирование готовности и способности обучающихся к саморазвитию и самообразованию на основе мотивации к обучению и познанию, осознанному выбору образования на базе ориентировки в мире профессий и профессиональных предпочтений с учетом познавательных интересов;

- самостоятельная организация учебной деятельности; оценивание своих учебных достижений, поведения, черт своей личности, своего эмоционального состояния; соблюдение норм поведения в социуме; владение умениями совместной деятельности в полиэтническом коллективе; оценка своей деятельности с точки зрения нравственных норм и эстетических ценностей; использование своих прав и выполнение своих обязанностей как гражданина полиэтнического, поликонфессионального государства;

- освоение социальных норм, правил поведения, ролей и форм социальной жизни в группах и сообществах; участие в школьном самоуправлении и общественной жизни в пределах возрастных компетенций с учётом религиозных, этнокультурных, социальных и экономических особенностей;

- формирование нравственных чувств и нравственного поведения, осознанного отношения к собственным поступкам;

- формирование коммуникативной компетентности в общении и сотрудничестве со сверстниками, старшими и младшими в процессе образовательной, общественной, учебно-исследовательской, творческой и других видов деятельности;

- формирование основ экологической культуры на основе признания ценности жизни во всех её проявлениях и необходимости ответственного отношения к окружающей среде;

- осознание значения семьи и общества, уважительное и заботливое отношение к членам своей семьи;

- развитие эстетического осознания через освоение художественного и культурного наследия народов Татарстана, России и всего мира.

**Метапредметные результаты** изучения родной литературы в инокультурной

среде:

- умение самостоятельно определять цели своего

обучения, ставить и

формулировать для себя новые задачи в учёбе и познавательной деятельности;

- умение самостоятельно планировать пути достижений целей; соотносить свои действия с планируемыми результатами, осуществлять контроль своей деятельности в процессе достижения результата;
- владение основами самоконтроля, самооценки, принятия решений и осуществления осознанного выбора в учебной и познавательной деятельности;
- умение создавать, применять и преобразовывать знаки и символы, модели и схемы для решения учебных и познавательных задач;
- умение читать и понять суть художественного произведения, осознанно использовать речевые средства в соответствии с задачей коммуникации, для выражения своих чувств, мыслей, потребностей;
- умение строить связанное речевое высказывание в зависимости от типа коммуникации и ситуации;
- формирование и развитие компетентности в области использования информационно-коммуникационных технологий.

**Предметные результаты** выпускников на уровне основного общего образования по родной литературе выражается в следующем:

- понимание ключевых проблем изученных произведений татарского фольклора, фольклора народов России и всего мира; татарской классической и современной литературы, литературных взаимосвязей и взаимовлияний;
- осознанное беглое чтение текстов различных стилей и жанров; проведение смыслового анализа текста; использование различных видов чтения (ознакомительное, просмотровое, поисковое и др.);
- владение элементарной литературоведческой терминологией при обсуждении художественного произведения;
- умение пересказать содержание прозаического произведения или отрывка, используя цитаты из текста, отвечать на вопросы по прослушанному или прочитанному тексту;
- умение устанавливать связи между фольклорными и художественными произведениями разных народов на уровне тематики, проблематики, образов (по принципу сходства и различия);
- владение навыками сопоставления произведений татарской литературы с произведениями литератур других народов и этносов самостоятельно (или под руководством учителя), определяя линии сопоставления, выбирая аспект для самостоятельного анализа;
- владение монологической и диалогической речью; умение вступать в речевое общение; участвовать в диалоге (понимать точку зрения собеседника, признавать право на иное мнение); создание письменных высказываний, адекватно передающих прослушанную и прочитанную информацию;
- использование выразительных средств языка в соответствии с коммуникативной задачей, сферой и ситуацией общения; использование для решения познавательных и коммуникативных задач различных источников информации, включая энциклопедии, словари, Интернет-ресурсы и другие базы данных;
- использование приобретенных знаний и умений за рамками учебного процесса, то есть в практической деятельности и повседневной жизни.

**учащиеся научатся знать:**

- самых известных писателей т а т а р с к о й литературы и их произведения;
- периодизацию татарской литературы;
- понимание образной природы искусства слова;
- основные закономерности литературно-исторического процесса и основные качества литературных направлений и явлений;
- основные теоретико-литературные понятия.

**Получат возможность научиться:**

- понять суть и пересказать содержание литературного произведения;
- анализировать литературное произведение, используя сведения по истории и теории литературы;
- детально исследовать отдельные стороны и элементы художественного произведения, творчества писателя, литературного периода, делать

**выводы;**

- оценивать художественное произведение, творчество писателя, литературный период в свете общественно-исторического контекста и общечеловеческих ценностей;
- определять принадлежность художественного произведения к одному из литературных родов и жанров, к тому или иному литературному периоду, находить черты, присущие литературе этого периода;
- аргументированно выражать личное отношение к тексту;
- выполнять творческие работы различного характера по изученному произведению.

**9 сыйныф****Предмет нәтижеләре:**

- төрле жанрдагы әдәби әсәрләрне аңлап һәм ижади уку; - әдәби әсәрләрне анализлау, аларның билгеле бер жанрга каравын, теманы аңлау һәм формалаштыру, идеясен аңлау; - геройларга характеристика бирү, төрле әсәрдәге бер яки берничә герой белән чагыштыра белү; - татар әдәбияты һәм мәданиятенә эхлакый һәм рухи кыйммәтләрен үзара якынайту, башка халыкларныкы белән чагыштыру; - төрле жанрдагы әдәби әсәрләрне ишетеп кабул итү, аңлаешлы уку, эчтәлекне дөрәс аңлау.

**Укучы өйрәнчәк:**

- үзләштерелгән татар фольклоры, Россия һәм дөнья халыклары фольклорының, татар классик һәм хәзерге әдәбиятының, әдәби багланышларның төп мәсьәләләрен (проблемасын) аңлау;
- төрле стильдәге һәм жанрдагы текстларны аңлап, йөгәрек уку; текстның асыл мәгънәсен аңлау; укуның төрләрен (күзәтү, эзләнү һ.б.) куллану;
- әдәби әсәргә бәя биргәндә, элементар әдәби терминологиядән файдалана белү;
- проза әсәрәннән алынган өзәмтәләргә таянып, әсәрнең яки аның өзәгенәң эчтәлеген сөйли белү; тыңланган яки укылган текст буенча сорауларга җавап бирә алу;
- төрле халыкларның фольклоры һәм әдәби әсәрләре арасында тема, проблема, образлар системасына бәйлә рәвештә уртак һәм аермалы якларны күрә һәм ачыкый белү.

Укучы өйрәнә алачак:

- төрле дәрәжәдәге анализ эшенә өйрәнү максатыннан, мөстәкыйль рәвештә (яки укытучы житәкчелегендә) татар әдәбияты һәм башка халыклар, этник төркемнәр әдәбиятын чагыштыру күнекмәләренә;
- монологик һәм диалогик сөйләм күнекмәләренә, сөйләшүдә катнашырга; диалогта катнашырга (әңгәмәдәшнең фикерен аңлау һәм жавап бирү, үз фикерен дәлилләү); тыңланган һәм укылган мәгълүматны төгәл файдаланып, фикерне язмада чагылдырырга;
- коммуникатив бурычка, аралашу даирәсенә һәм очрагына бәйле рәвештә, телнең сәнгатьчә чараларыннан файдаланырга; танып белү һәм коммуникатив бурычларны чишү өчен, төрле мәгълүмати чаралардан, аерым алганда, энциклопедияләр, сүзлекләр, Интернет мөмкинлекләреннән һәм башка чыганаклардан файдалана белергә;
- уку процессында, ягъни гамәли эшчәнлектә һәм көндәлек тормышта үзләштерелгән белем һәм күнекмәләрне иркен файдаланырга.

### «Иностранный язык»

Изучение предметной области "Иностранные языки" должно обеспечить:

приобщение к культурному наследию стран изучаемого иностранного языка, воспитание ценностного отношения к иностранному языку как инструменту познания и достижения взаимопонимания между людьми и народами;

осознание тесной связи между овладением иностранными языками и личностным, социальным и профессиональным ростом;

формирование коммуникативной иноязычной компетенции (говорение, аудирование, чтение и письмо), необходимой для успешной социализации и самореализации;

обогащение активного и потенциального словарного запаса, развитие у обучающихся культуры владения иностранным языком в соответствии с требованиями к нормам устной и письменной речи, правилами речевого этикета.

Предметные результаты изучения предметной области "Иностранные языки" должны отражать:

- 1) формирование дружелюбного и толерантного отношения к ценностям иных культур, оптимизма и выраженной личностной позиции в восприятии мира, в развитии национального самосознания на основе знакомства с жизнью своих сверстников в других странах, с образцами зарубежной литературы разных жанров, с учетом достигнутого обучающимися уровня иноязычной компетентности;
- 2) формирование и совершенствование иноязычной коммуникативной компетенции; расширение и систематизацию знаний о языке, расширение лингвистического кругозора и лексического запаса, дальнейшее овладение общей речевой культурой;
- 3) достижение допорогового уровня иноязычной коммуникативной компетенции;
- 4) создание основы для формирования интереса к совершенствованию достигнутого уровня владения изучаемым иностранным языком, в том числе на основе самонаблюдения и самооценки, к изучению второго/третьего иностранного языка, к использованию иностранного языка как средства получения информации, позволяющего расширять свои знания в других предметных областях.

#### «Иностранный язык» (английский)

5 класс	<b>Коммуникативные умения</b> <b>Говорение. Диалогическая речь</b>
---------	---

**Выпускник научится:**

- вести диалог (диалог этикетного характера, диалог—расспрос, диалог побуждение к действию; комбинированный диалог) в стандартных ситуациях неофициального общения в рамках освоенной тематики, соблюдая нормы речевого этикета, принятые в стране изучаемого языка.

**Выпускник получит возможность научиться:**

- вести диалог-обмен мнениями; вести диалог-расспрос на основе нелинейного текста (таблицы, диаграммы и т. д.).

**Говорение. Монологическая речь****Выпускник научится:**

строить связное монологическое высказывание с опорой на зрительную наглядность и/или вербальные опоры (ключевые слова, план, вопросы) в рамках освоенной тематики; описывать события с опорой на зрительную наглядность и/или вербальную опору (ключевые слова, план, вопросы); давать краткую характеристику реальных людей и литературных персонажей; передавать основное содержание прочитанного текста с опорой или без опоры на текст, ключевые слова/ план/ вопросы; описывать картинку/ фото с опорой или без опоры на ключевые слова/ план/ вопросы.

**Выпускник получит возможность научиться:**

делать сообщение на заданную тему на основе прочитанного; комментировать факты из прочитанного/ прослушанного текста, выражать и аргументировать свое отношение к прочитанному/ прослушанному; кратко высказываться с опорой на нелинейный текст (таблицы, диаграммы, расписание и т. п.); кратко излагать результаты выполненной проектной работы.

**Аудирование****Выпускник научится:**

воспринимать на слух и понимать основное содержание несложных аутентичных текстов, содержащих некоторое количество неизученных языковых явлений; воспринимать на слух и понимать нужную/интересующую/ запрашиваемую информацию в аутентичных текстах, содержащих как изученные языковые явления, так и некоторое количество неизученных языковых явлений.

**Выпускник получит возможность научиться:**

- выделять основную тему в воспринимаемом на слух тексте;
- использовать контекстуальную или языковую догадку при восприятии на слух текстов, содержащих незнакомые слова.

**Чтение****Выпускник научится:**

- читать и понимать основное содержание несложных аутентичных текстов, содержащие отдельные неизученные языковые явления;
- читать и находить в несложных аутентичных текстах, содержащих отдельные неизученные языковые явления, нужную/интересующую/ запрашиваемую информацию, представленную в явном и в неявном виде;
- читать и полностью понимать несложные аутентичные тексты, построенные на изученном языковом материале;
- выразительно читать вслух небольшие построенные на изученном языковом материале аутентичные тексты, демонстрируя понимание прочитанного.

**Выпускник получит возможность научиться:**

- устанавливать причинно-следственную взаимосвязь фактов и событий, изложенных в несложном аутентичном тексте;
- восстанавливать текст из разрозненных абзацев или путем добавления выпущенных фрагментов.

**Письменная речь****Выпускник научится:**

- заполнять анкеты и формуляры, сообщая о себе основные сведения (имя, фамилия, пол, возраст, гражданство, национальность, адрес и т. д.);
- писать короткие поздравления с днем рождения и другими праздниками, с употреблением формул речевого этикета, принятых в стране изучаемого языка, выражать пожелания (объемом 30–40 слов, включая адрес);

- писать небольшие письменные высказывания с опорой на образец/ план.

**Выпускник получит возможность научиться:**

• делать краткие выписки из текста с целью их использования в собственных устных высказываниях;

- составлять план/ тезисы устного или письменного сообщения;
- кратко излагать в письменном виде результаты проектной деятельности;
- писать небольшое письменное высказывание с опорой на нелинейный текст (таблицы, диаграммы и т. п.).

**Языковые навыки и средства оперирования ими**

**Орфография и пунктуация**

**Выпускник научится:**

• правильно писать изученные слова;

• правильно ставить знаки препинания в конце предложения: точку в конце повествовательного предложения, вопросительный знак в конце вопросительного предложения, восклицательный знак в конце восклицательного предложения;

• расставлять в личном письме знаки препинания, диктуемые его форматом, в соответствии с нормами, принятыми в стране изучаемого языка.

**Выпускник получит возможность научиться:**

- сравнивать и анализировать буквосочетания английского языка и их транскрипцию.

**Фонетическая сторона речи**

**Выпускник научится:**

• различать на слух и адекватно, без фонематических ошибок, ведущих к сбою коммуникации, произносить слова изучаемого иностранного языка;

- соблюдать правильное ударение в изученных словах;
- различать коммуникативные типы предложений по их интонации;
- членить предложение на смысловые группы;
- адекватно, без ошибок, ведущих к сбою коммуникации, произносить фразы с точки зрения их ритмико-интонационных особенностей (побудительное предложение; общий, специальный, альтернативный и разделительный вопросы), в том числе, соблюдая правило отсутствия фразового ударения на служебных словах.

• различать на слух и адекватно, без фонематических ошибок, ведущих к сбою коммуникации, произносить фразы с точки зрения их ритмико-интонационных особенностей (побудительное предложение; общий, специальный, альтернативный и разделительный вопросы), в том числе, соблюдая правило отсутствия фразового ударения на служебных словах.

**Выпускник получит возможность научиться:**

• выражать модальные значения, чувства и эмоции с помощью интонации;

• различать британские и американские варианты английского языка в прослушанных высказываниях.

**Лексическая сторона речи**

**Выпускник научится:**

• узнавать в письменном и звучащем тексте изученные лексические единицы (слова, словосочетания, реплики-клише речевого этикета), в том числе многозначные в пределах тематики основной школы;

• употреблять в устной и письменной речи в их основном значении изученные лексические единицы (слова, словосочетания, реплики-клише речевого этикета), в том числе многозначные, в пределах тематики основной школы в соответствии с решаемой коммуникативной задачей;

- соблюдать существующие в английском языке нормы лексической сочетаемости;

• распознавать и образовывать родственные слова с использованием словосложения и конверсии в пределах тематики основной школы в соответствии с решаемой коммуникативной задачей;

• распознавать и образовывать родственные слова с использованием аффиксации в пределах тематики основной школы в соответствии с решаемой коммуникативной задачей:

– имена существительные при помощи суффиксов -or/ -er, -ist , -sion/-tion, -nce/-ence, -ment, -ity , -ness, -ship, -ing;

– имена прилагательные при помощи аффиксов inter-; -y, -ly, -ful , -al , -ic, -ian/an, -ing; -ous, -able/ible, -less, -ive;

– наречия при помощи суффикса -ly;

– имена существительные, имена прилагательные, наречия при помощи отрицательных префиксов un-, im-/in-;

– числительные при помощи суффиксов -teen, -ty; -th.

**Выпускник получит возможность научиться:**

• распознавать и употреблять в речи в нескольких значениях многозначные слова, изученные в пределах тематики основной школы;

• знать различия между явлениями синонимии и антонимии; употреблять в речи изученные синонимы и антонимы адекватно ситуации общения;

• использовать языковую догадку в процессе чтения и аудирования (догадываться о значении незнакомых слов по контексту, по сходству с русским/ родным языком, по словообразовательным элементам).

**Грамматическая сторона речи**

**Выпускник научится:**



	<ul style="list-style-type: none"> <li>• оперировать в процессе устного и письменного общения основными синтаксическими конструкциями и морфологическими формами в соответствии с коммуникативной задачей в коммуникативно-значимом контексте:</li> <li>• распознавать и употреблять в речи различные коммуникативные типы предложений: повествовательные (в утвердительной и отрицательной форме) вопросительные (общий, специальный, альтернативный и разделительный вопросы), побудительные (в утвердительной и отрицательной форме) и восклицательные;</li> <li>• распознавать и употреблять в речи распространенные и нераспространенные простые предложения, в том числе с несколькими обстоятельствами, следующими в определенном порядке;</li> <li>• распознавать и употреблять в речи предложения с начальным It;</li> <li>• распознавать и употреблять в речи предложения с начальным There + to be;</li> <li>• распознавать и употреблять в речи сложносочиненные предложения с сочинительными союзами and, but;</li> <li>• распознавать и употреблять в речи сложноподчиненные предложения с союзами и союзными словами because, if, that, who, which, what, when, where, how, why;</li> <li>• распознавать и употреблять в речи имена существительные в единственном числе и во множественном числе, образованные по правилу, и исключения;</li> <li>• распознавать и употреблять в речи существительные с определенным/неопределенным/нулевым артиклем;</li> <li>• распознавать и употреблять в речи местоимения: личные (в именительном и объектном падежах, в абсолютной форме), притяжательные, указательные, вопросительные;</li> <li>• распознавать и употреблять в речи имена прилагательные в положительной, сравнительной и превосходной степенях, образованные по правилу, и исключения;</li> <li>• распознавать и употреблять в речи количественные и порядковые числительные;</li> <li>• распознавать и употреблять в речи глаголы в наиболее употребительных временных формах действительного залога: Present Simple, Future Simple и Past Simple, Present Continuous;</li> <li>• распознавать и употреблять в речи различные грамматические средства для выражения будущего времени: Simple Future, Present Continuous;</li> <li>• распознавать и употреблять в речи модальные глаголы и их эквиваленты (may, can, could);</li> <li>• распознавать и употреблять в речи предлоги места, времени, направления</li> <li>• <b>Выпускник получит возможность научиться:</b></li> <li>• распознавать и употреблять в речи конструкции It takes me ...to do something; to look / feel / be happy;</li> <li>• распознавать и употреблять в речи определения, выраженные прилагательными, в правильном порядке их следования;</li> </ul> <p><b>Социокультурные знания и умения</b>  <b>Выпускник научится:</b></p> <ul style="list-style-type: none"> <li>• употреблять в устной и письменной речи в ситуациях формального и неформального общения основные нормы речевого этикета, принятые в странах изучаемого языка;</li> <li>• представлять родную страну и культуру на английском языке;</li> <li>• понимать социокультурные реалии при чтении и аудировании в рамках изученного материала.</li> </ul> <p><b>Выпускник получит возможность научиться:</b></p> <ul style="list-style-type: none"> <li>• использовать социокультурные реалии при создании устных и письменных высказываний;</li> <li>• находить сходство и различие в традициях родной страны и страны/стран изучаемого языка.</li> </ul> <p><b>Компенсаторные умения</b>  <b>Выпускник научится:</b></p> <ul style="list-style-type: none"> <li>• выходить из положения при дефиците языковых средств: использовать переспрос при говорении.</li> </ul> <p><b>Выпускник получит возможность научиться:</b></p> <ul style="list-style-type: none"> <li>• использовать перифраз, синонимические и антонимические средства при говорении;</li> <li>• пользоваться языковой и контекстуальной догадкой при аудировании и чтении.</li> </ul>
6 класс	<p><b>Коммуникативные умения</b>  <b>Говорение. Диалогическая речь</b>  <b>Выпускник научится:</b></p> <ul style="list-style-type: none"> <li>• вести диалог (диалог этикетного характера, диалог—расспрос, диалог побуждение к действию; комбинированный диалог) в стандартных ситуациях неофициального общения в рамках освоенной тематики, соблюдая нормы речевого этикета, принятые в стране изучаемого языка.</li> </ul> <p><b>Выпускник получит возможность научиться:</b></p> <ul style="list-style-type: none"> <li>• вести диалог-обмен мнениями;</li> <li>• брать и давать интервью;</li> <li>• вести диалог-расспрос на основе нелинейного текста (таблицы, диаграммы и т. д.).</li> </ul> <p><b>Говорение. Монологическая речь</b>  <b>Выпускник научится:</b></p>

- строить связное монологическое высказывание с опорой на зрительную наглядность и/или вербальные опоры (ключевые слова, план, вопросы) в рамках освоенной тематики;
- описывать события с опорой на зрительную наглядность и/или вербальную опору (ключевые слова, план, вопросы);
- давать краткую характеристику реальных людей и литературных персонажей;
- передавать основное содержание прочитанного текста с опорой или без опоры на текст, ключевые слова/ план/ вопросы;
- описывать картинку/ фото с опорой или без опоры на ключевые слова/ план/ вопросы.

**Выпускник получит возможность научиться:**

- делать сообщение на заданную тему на основе прочитанного;
- комментировать факты из прочитанного/ прослушанного текста, выражать и аргументировать свое отношение к прочитанному/ прослушанному;
- кратко высказываться без предварительной подготовки на заданную тему в соответствии с предложенной ситуацией общения;
- кратко высказываться с опорой на нелинейный текст (таблицы, диаграммы, расписание и т. п.);
- кратко излагать результаты выполненной проектной работы.

**Аудирование**

**Выпускник научится:**

- воспринимать на слух и понимать основное содержание несложных аутентичных текстов, содержащих некоторое количество неизученных языковых явлений;
- воспринимать на слух и понимать нужную/интересующую/ запрашиваемую информацию в аутентичных текстах, содержащих как изученные языковые явления, так и некоторое количество неизученных языковых явлений.

**Выпускник получит возможность научиться:**

- выделять основную тему в воспринимаемом на слух тексте;
- использовать контекстуальную или языковую догадку при восприятии на слух текстов, содержащих незнакомые слова.

**Чтение**

**Выпускник научится:**

- читать и понимать основное содержание несложных аутентичных текстов, содержащие отдельные неизученные языковые явления;
- читать и находить в несложных аутентичных текстах, содержащих отдельные неизученные языковые явления, нужную/интересующую/ запрашиваемую информацию, представленную в явном и в неявном виде;
- читать и полностью понимать несложные аутентичные тексты, построенные на изученном языковом материале;
- выразительно читать вслух небольшие построенные на изученном языковом материале аутентичные тексты, демонстрируя понимание прочитанного.

**Выпускник получит возможность научиться:**

- устанавливать причинно-следственную взаимосвязь фактов и событий, изложенных в несложном аутентичном тексте;
- восстанавливать текст из разрозненных абзацев или путем добавления выпущенных фрагментов.

**Письменная речь**

**Выпускник научится:**

- заполнять анкеты и формуляры, сообщая о себе основные сведения (имя, фамилия, пол, возраст, гражданство, национальность, адрес и т. д.);
- писать короткие поздравления с днем рождения и другими праздниками, с употреблением формул речевого этикета, принятых в стране изучаемого языка, выражать пожелания (объемом 30–40 слов, включая адрес);
- писать личное письмо в ответ на письмо-стимул с употреблением формул речевого этикета, принятых в стране изучаемого языка: сообщать краткие сведения о себе и запрашивать аналогичную информацию о друге по переписке; выражать благодарность, извинения, просьбу; давать совет и т. д. (объемом 80-100 слов, включая адрес);
- писать небольшие письменные высказывания с опорой на образец/ план.

**Выпускник получит возможность научиться:**

- делать краткие выписки из текста с целью их использования в собственных устных высказываниях;
- писать электронное письмо (e-mail) зарубежному другу в ответ на электронное письмо-стимул;
- составлять план/ тезисы устного или письменного сообщения;
- кратко излагать в письменном виде результаты проектной деятельности;
- писать небольшое письменное высказывание с опорой на нелинейный текст (таблицы, диаграммы и т. п.).

**Языковые навыки и средства оперирования ими**

### **Орфография и пунктуация**

#### **Выпускник научится:**

- правильно писать изученные слова;
- правильно ставить знаки препинания в конце предложения: точку в конце повествовательного предложения, вопросительный знак в конце вопросительного предложения, восклицательный знак в конце восклицательного предложения;

- расставлять в личном письме знаки препинания, диктуемые его форматом, в соответствии с нормами, принятыми в стране изучаемого языка.

#### **Выпускник получит возможность научиться:**

- сравнивать и анализировать буквосочетания английского языка и их транскрипцию.

### **Фонетическая сторона речи**

#### **Выпускник научится:**

- различать на слух и адекватно, без фонематических ошибок, ведущих к сбою коммуникации, произносить слова изучаемого иностранного языка;

- соблюдать правильное ударение в изученных словах;

- различать коммуникативные типы предложений по их интонации;

- членить предложение на смысловые группы;

- адекватно, без ошибок, ведущих к сбою коммуникации, произносить фразы с точки зрения их ритмико-интонационных особенностей (побудительное предложение; общий, специальный, альтернативный и разделительный вопросы), в том числе, соблюдая правило отсутствия фразового ударения на служебных словах.

#### **Выпускник получит возможность научиться:**

- выражать модальные значения, чувства и эмоции с помощью интонации;

- различать британские и американские варианты английского языка в прослушанных высказываниях.

### **Лексическая сторона речи**

#### **Выпускник научится:**

- узнавать в письменном и звучащем тексте изученные лексические единицы (слова, словосочетания, реплики-клише речевого этикета), в том числе многозначные в пределах тематики основной школы;

- употреблять в устной и письменной речи в их основном значении изученные лексические единицы (слова, словосочетания, реплики-клише речевого этикета), в том числе многозначные, в пределах тематики основной школы в соответствии с решаемой коммуникативной задачей;

- соблюдать существующие в английском языке нормы лексической сочетаемости;

- распознавать и образовывать родственные слова с использованием словосложения и конверсии в пределах тематики основной школы в соответствии с решаемой коммуникативной задачей;

- распознавать и образовывать родственные слова с использованием аффиксации в пределах тематики основной школы в соответствии с решаемой коммуникативной задачей:

- глаголы при помощи аффиксов dis-, mis-, re-, -ize/-ise;

- имена существительные при помощи суффиксов -or/ -er, -ist , -sion/-tion, -nce/-ence, -ment, -ity , -ness, -ship, -ing;

- имена прилагательные при помощи аффиксов inter-; -y, -ly, -ful , -al , -ic, -ian/an, -ing; -ous, -able/ible, -less, -ive;

- наречия при помощи суффикса -ly;

- имена существительные, имена прилагательные, наречия при помощи отрицательных префиксов un-, im-/in-;

- числительные при помощи суффиксов -teen, -ty; -th.

#### **Выпускник получит возможность научиться:**

- распознавать и употреблять в речи в нескольких значениях многозначные слова, изученные в пределах тематики основной школы;

- знать различия между явлениями синонимии и антонимии; употреблять в речи изученные синонимы и антонимы адекватно ситуации общения;

- распознавать и употреблять в речи наиболее распространенные фразовые глаголы;

- распознавать принадлежность слов к частям речи по аффиксам;

- использовать языковую догадку в процессе чтения и аудирования (догадываться о значении незнакомых слов по контексту, по сходству с русским/ родным языком, по словообразовательным элементам).

### **Грамматическая сторона речи**

#### **Выпускник научится:**

- оперировать в процессе устного и письменного общения основными синтаксическими конструкциями и морфологическими формами в соответствии с коммуникативной задачей в коммуникативно-значимом контексте:

- распознавать и употреблять в речи различные коммуникативные типы предложений: повествовательные (в утвердительной и отрицательной форме) вопросительные (общий, специальный), побудительные (в утвердительной и отрицательной форме) и восклицательные;

	<ul style="list-style-type: none"> <li>• распознавать и употреблять в речи распространенные и нераспространенные простые предложения;</li> <li>• распознавать и употреблять в речи предложения с начальным It;</li> <li>• распознавать и употреблять в речи предложения с начальным There + to be;</li> <li>• распознавать и употреблять в речи сложносочиненные предложения с сочинительными союзами and, but, or;</li> <li>• распознавать и употреблять в речи имена прилагательные в положительной, сравнительной и превосходной степенях, образованные по правилу, и исключения;</li> <li>• распознавать и употреблять в речи наречия времени и образа действия и слова, выражающие количество (many/much, few/a few, little/a little); наречия в положительной, сравнительной и превосходной степенях, образованные по правилу и исключения;</li> <li>• распознавать и употреблять в речи глаголы в наиболее употребительных временных формах действительного залога: Present Simple, Future Simple и Past Simple, Present Continuous;</li> <li>• распознавать и употреблять в речи различные грамматические средства для выражения будущего времени: Simple Future, to be going to, Present Continuous;</li> </ul> <p><b>Социокультурные знания и умения</b></p> <p><b>Выпускник научится:</b></p> <ul style="list-style-type: none"> <li>• употреблять в устной и письменной речи в ситуациях формального и неформального общения основные нормы речевого этикета, принятые в странах изучаемого языка;</li> <li>• представлять родную страну и культуру на английском языке;</li> <li>• понимать социокультурные реалии при чтении и аудировании в рамках изученного материала.</li> </ul> <p><b>Выпускник получит возможность научиться:</b></p> <ul style="list-style-type: none"> <li>• использовать социокультурные реалии при создании устных и письменных высказываний;</li> <li>• находить сходство и различие в традициях родной страны и страны/стран изучаемого языка.</li> </ul> <p><b>Компенсаторные умения</b></p> <p><b>Выпускник научится:</b></p> <ul style="list-style-type: none"> <li>• выходить из положения при дефиците языковых средств: использовать переспрос при говорении.</li> </ul> <p><b>Выпускник получит возможность научиться:</b></p> <ul style="list-style-type: none"> <li>• использовать перифраз, синонимические и антонимические средства при говорении;</li> <li>• пользоваться языковой и контекстуальной догадкой при аудировании и чтении.</li> </ul>
7 класс	<p><b>Коммуникативные умения</b></p> <p><b>Говорение. Диалогическая речь</b></p> <p><b>Выпускник научится:</b></p> <ul style="list-style-type: none"> <li>• вести диалог (диалог этикетного характера, диалог—расспрос, диалог побуждение к действию; комбинированный диалог) в стандартных ситуациях неофициального общения в рамках освоенной тематики, соблюдая нормы речевого этикета, принятые в стране изучаемого языка.</li> </ul> <p><b>Выпускник получит возможность научиться:</b></p> <ul style="list-style-type: none"> <li>• вести диалог-обмен мнениями;</li> <li>• брать и давать интервью;</li> <li>• вести диалог-расспрос на основе нелинейного текста (таблицы, диаграммы и т. д.).</li> </ul> <p><b>Говорение. Монологическая речь</b></p> <p><b>Выпускник научится:</b></p> <ul style="list-style-type: none"> <li>• строить связное монологическое высказывание с опорой на зрительную наглядность и/или вербальные опоры (ключевые слова, план, вопросы) в рамках освоенной тематики;</li> <li>• описывать события с опорой на зрительную наглядность и/или вербальную опору (ключевые слова, план, вопросы);</li> <li>• давать краткую характеристику реальных людей и литературных персонажей;</li> <li>• передавать основное содержание прочитанного текста с опорой или без опоры на текст, ключевые слова/ план/ вопросы;</li> <li>• описывать картинку/ фото с опорой или без опоры на ключевые слова/ план/ вопросы.</li> </ul> <p><b>Выпускник получит возможность научиться:</b></p> <ul style="list-style-type: none"> <li>• делать сообщение на заданную тему на основе прочитанного;</li> <li>• комментировать факты из прочитанного/ прослушанного текста, выражать и аргументировать свое отношение к прочитанному/ прослушанному;</li> <li>• кратко высказываться без предварительной подготовки на заданную тему в соответствии с предложенной ситуацией общения;</li> <li>• кратко высказываться с опорой на нелинейный текст (таблицы, диаграммы, расписание и т. п.);</li> <li>• кратко излагать результаты выполненной проектной работы.</li> </ul> <p><b>Аудирование</b></p>

**Выпускник научится:**

- воспринимать на слух и понимать основное содержание несложных аутентичных текстов, содержащих некоторое количество неизученных языковых явлений;
- воспринимать на слух и понимать нужную/интересующую/ запрашиваемую информацию в аутентичных текстах, содержащих как изученные языковые явления, так и некоторое количество неизученных языковых явлений.

**Выпускник получит возможность научиться:**

- выделять основную тему в воспринимаемом на слух тексте;
- использовать контекстуальную или языковую догадку при восприятии на слух текстов, содержащих незнакомые слова.

**Чтение****Выпускник научится:**

- читать и понимать основное содержание несложных аутентичных текстов, содержащие отдельные неизученные языковые явления;
- читать и находить в несложных аутентичных текстах, содержащих отдельные неизученные языковые явления, нужную/интересующую/ запрашиваемую информацию, представленную в явном и в неявном виде;
- читать и полностью понимать несложные аутентичные тексты, построенные на изученном языковом материале;
- **Выпускник получит возможность научиться:**
- устанавливать причинно-следственную взаимосвязь фактов и событий, изложенных в несложном аутентичном тексте;
- восстанавливать текст из разрозненных абзацев или путем добавления выпущенных фрагментов.

**Письменная речь****Выпускник научится:**

- писать личное письмо в ответ на письмо-стимул с употреблением формул речевого этикета, принятых в стране изучаемого языка: сообщать краткие сведения о себе и запрашивать аналогичную информацию о друге по переписке; выражать благодарность, извинения, просьбу; давать совет и т. д. (объемом 90- 100 слов, включая адрес);
- писать небольшие письменные высказывания с опорой на образец/ план.

**Выпускник получит возможность научиться:**

- писать электронное письмо (e-mail) зарубежному другу в ответ на электронное письмо-стимул;
- составлять план/ тезисы устного или письменного сообщения;
- кратко излагать в письменном виде результаты проектной деятельности;
- писать небольшое письменное высказывание с опорой на нелинейный текст (таблицы, диаграммы и т. п.).

**Языковые навыки и средства оперирования ими****Орфография и пунктуация****Выпускник научится:**

- правильно писать изученные слова;
- расставлять в личном письме знаки препинания, диктуемые его форматом, в соответствии с нормами, принятыми в стране изучаемого языка.

**Выпускник получит возможность научиться:**

- сравнивать и анализировать буквосочетания английского языка и их транскрипцию.

**Фонетическая сторона речи****Выпускник научится:**

- различать на слух и адекватно, без фонематических ошибок, ведущих к сбою коммуникации, произносить слова изучаемого иностранного языка;
- адекватно, без ошибок, ведущих к сбою коммуникации, произносить фразы с точки зрения их ритмико-интонационных особенностей (побудительное предложение; общий, специальный, альтернативный и разделительный вопросы), в том числе, соблюдая правило отсутствия фразового ударения на служебных словах.

**Выпускник получит возможность научиться:**

- выражать модальные значения, чувства и эмоции с помощью интонации;
- различать британские и американские варианты английского языка в прослушанных высказываниях.

**Лексическая сторона речи**

**Выпускник научится:**

- узнавать в письменном и звучащем тексте изученные лексические единицы (слова, словосочетания, реплики-клише речевого этикета), в том числе многозначные в пределах тематики основной школы;
- употреблять в устной и письменной речи в их основном значении изученные лексические единицы (слова, словосочетания, реплики-клише речевого этикета), в том числе многозначные, в пределах тематики основной школы в соответствии с решаемой коммуникативной задачей;

**Выпускник получит возможность научиться:**

- распознавать и употреблять в речи в нескольких значениях многозначные слова, изученные в пределах тематики основной школы;
- знать различия между явлениями синонимии и антонимии; употреблять в речи изученные синонимы и антонимы адекватно ситуации общения;
- распознавать и употреблять в речи наиболее распространенные фразовые глаголы;
- распознавать принадлежность слов к частям речи по аффиксам;
- распознавать и употреблять в речи различные средства связи в тексте для обеспечения его целостности (firstly, to begin with, however, as for me, finally, at last, etc.);
- использовать языковую догадку в процессе чтения и аудирования (догадываться о значении незнакомых слов по контексту, по сходству с русским/ родным языком, по словообразовательным элементам).

**Грамматическая сторона речи****Выпускник научится:**

- распознавать и употреблять в речи сложноподчиненные предложения с союзами и союзными словами because, if, that, who, which, what, when, where, how, why;
- использовать косвенную речь в утвердительных и вопросительных предложениях в настоящем и прошедшем времени;
- распознавать и употреблять в речи условные предложения реального характера (Conditional I – If I see Jim, I'll invite him to our school party) и нереального характера (Conditional II – If I were you, I would start learning French);
- распознавать и употреблять в речи наречия времени и образа действия и слова, выражающие количество (many/much, few/a few, little/a little); наречия в положительной, сравнительной и превосходной степенях, образованные по правилу и исключения;
- распознавать и употреблять в речи количественные и порядковые числительные;
- распознавать и употреблять в речи глаголы в наиболее употребительных временных формах действительного залога: Present Simple, Future Simple и Past Simple, Present и Past Continuous, Present Perfect;
- распознавать и употреблять в речи различные грамматические средства для выражения будущего времени: Simple Future, to be going to, Present Continuous;
- распознавать и употреблять в речи модальные глаголы и их эквиваленты (may, can, could, be able to, must, have to, should);

**Выпускник получит возможность научиться:**

- распознавать сложноподчиненные предложения с придаточными: времени с союзом since; цели с союзом so that; условия с союзом unless; определительными с союзами who, which, that;

**Социокультурные знания и умения****Выпускник научится:**

- употреблять в устной и письменной речи в ситуациях формального и неформального общения основные нормы речевого этикета, принятые в странах изучаемого языка;
- представлять родную страну и культуру на английском языке;
- понимать социокультурные реалии при чтении и аудировании в рамках изученного материала.

**Выпускник получит возможность научиться:**

- использовать социокультурные реалии при создании устных и письменных высказываний;
- находить сходство и различие в традициях родной страны и страны/стран изучаемого языка.

**Компенсаторные умения****Выпускник научится:**

- выходить из положения при дефиците языковых средств: использовать переспрос при говорении.

**Выпускник получит возможность научиться:**

- использовать перифраз, синонимические и антонимические средства при говорении;
- пользоваться языковой и контекстуальной догадкой при аудировании и чтении.

### **Говорение. Диалогическая речь**

#### **Выпускник научится:**

- вести диалог (диалог этикетного характера, диалог—расспрос, диалог побуждение к действию; комбинированный диалог) в стандартных ситуациях неофициального общения в рамках освоенной тематики, соблюдая нормы речевого этикета, принятые в стране изучаемого языка.

#### **Выпускник получит возможность научиться:**

- вести диалог-обмен мнениями;
- брать и давать интервью;

### **Говорение. Монологическая речь**

#### **Выпускник научится:**

- строить связанное монологическое высказывание с опорой на зрительную наглядность и/или вербальные опоры (ключевые слова, план, вопросы) в рамках освоенной тематики;

- описывать события с опорой на зрительную наглядность и/или вербальную опору (ключевые слова, план, вопросы);

- давать краткую характеристику реальных людей и литературных персонажей;

- передавать основное содержание прочитанного текста с опорой или без опоры на текст, ключевые слова/ план/ вопросы;

- описывать картинку/ фото с опорой или без опоры на ключевые слова/ план/ вопросы.

#### **Выпускник получит возможность научиться:**

- делать сообщение на заданную тему на основе прочитанного;

- комментировать факты из прочитанного/ прослушанного текста, выражать и аргументировать свое отношение к прочитанному/ прослушанному;

- кратко высказываться без предварительной подготовки на заданную тему в соответствии с предложенной ситуацией общения;

- кратко высказываться с опорой на нелинейный текст (таблицы, диаграммы, расписание и т. п.);

- кратко излагать результаты выполненной проектной работы.

### **Аудирование**

#### **Выпускник научится:**

- воспринимать на слух и понимать основное содержание несложных аутентичных текстов, содержащих некоторое количество неизученных языковых явлений;

- воспринимать на слух и понимать нужную/интересующую/ запрашиваемую информацию в аутентичных текстах, содержащих как изученные языковые явления, так и некоторое количество неизученных языковых явлений.

#### **Выпускник получит возможность научиться:**

- выделять основную тему в воспринимаемом на слух тексте;

- использовать контекстуальную или языковую догадку при восприятии на слух текстов, содержащих незнакомые слова.

### **Чтение**

#### **Выпускник научится:**

- читать и понимать основное содержание несложных аутентичных текстов, содержащие отдельные неизученные языковые явления;

- читать и находить в несложных аутентичных текстах, содержащих отдельные неизученные языковые явления, нужную/интересующую/ запрашиваемую информацию, представленную в явном и в неявном виде;

- читать и полностью понимать несложные аутентичные тексты, построенные на изученном языковом материале;

- выразительно читать вслух небольшие построенные на изученном языковом материале аутентичные тексты, демонстрируя понимание прочитанного.

#### **Выпускник получит возможность научиться:**

- устанавливать причинно-следственную взаимосвязь фактов и событий, изложенных в несложном аутентичном тексте;

- восстанавливать текст из разрозненных абзацев или путем добавления выпущенных фрагментов.

### **Письменная речь**

#### **Выпускник научится:**

- писать личное письмо в ответ на письмо-стимул с употреблением формул речевого этикета, принятых в стране изучаемого языка: сообщать краткие сведения о себе и запрашивать аналогичную информацию о друге по переписке; выражать благодарность, извинения, просьбу; давать совет и т. д. (объемом 100–120 слов, включая адрес);

- писать небольшие письменные высказывания с опорой на образец/ план.

#### **Выпускник получит возможность научиться:**

- делать краткие выписки из текста с целью их использования в собственных устных высказываниях;

- писать электронное письмо (e-mail) зарубежному другу в ответ на электронное письмо-стимул;
- составлять план/ тезисы устного или письменного сообщения;

### **Языковые навыки и средства оперирования ими**

#### **Орфография и пунктуация**

##### **Выпускник научится:**

- правильно писать изученные слова;
- расставлять в личном письме знаки препинания, диктуемые его форматом, в соответствии с нормами, принятыми в стране изучаемого языка.

##### **Выпускник получит возможность научиться:**

- сравнивать и анализировать буквосочетания английского языка и их транскрипцию.

#### **Фонетическая сторона речи**

##### **Выпускник научится:**

- различать на слух и адекватно, без фонематических ошибок, ведущих к сбою коммуникации, произносить слова изучаемого иностранного языка;
- соблюдать правильное ударение в изученных словах;
- различать коммуникативные типы предложений по их интонации;
- членить предложение на смысловые группы;
- адекватно, без ошибок, ведущих к сбою коммуникации, произносить фразы с точки зрения их ритмико-интонационных особенностей (побудительное предложение; общий, специальный, альтернативный и разделительный вопросы), в том числе, соблюдая правило отсутствия фразового ударения на служебных словах.

##### **Выпускник получит возможность научиться:**

- выражать модальные значения, чувства и эмоции с помощью интонации;
- различать британские и американские варианты английского языка в прослушанных высказываниях.

#### **Лексическая сторона речи**

##### **Выпускник научится:**

- употреблять в устной и письменной речи в их основном значении изученные лексические единицы (слова, словосочетания, реплики-клише речевого этикета), в том числе многозначные, в пределах тематики основной школы в соответствии с решаемой коммуникативной задачей;
- соблюдать существующие в английском языке нормы лексической сочетаемости;
- распознавать и образовывать родственные слова с использованием словосложения и конверсии в пределах тематики основной школы в соответствии с решаемой коммуникативной задачей;
- распознавать и образовывать родственные слова с использованием аффиксации в пределах тематики основной школы в соответствии с решаемой коммуникативной задачей:
  - глаголы при помощи аффиксов dis-, mis-, re-, -ize/-ise;
  - имена существительные при помощи суффиксов -or/ -er, -ist , -sion/-tion, -nce/-ence, -ment, -ity , -ness, -ship, -ing;
  - имена прилагательные при помощи аффиксов inter-; -y, -ly, -ful , -al , -ic, -ian/an, -ing; -ous, -able/ible, -less, -ive;
  - наречия при помощи суффикса -ly;
  - имена существительные, имена прилагательные, наречия при помощи отрицательных префиксов un-, in-/in

##### **Выпускник получит возможность научиться:**

- распознавать и употреблять в речи в нескольких значениях многозначные слова, изученные в пределах тематики основной школы;
- знать различия между явлениями синонимии и антонимии; употреблять в речи изученные синонимы и антонимы адекватно ситуации общения;
- распознавать и употреблять в речи наиболее распространенные фразовые глаголы;
- распознавать принадлежность слов к частям речи по аффиксам;
- распознавать и употреблять в речи различные средства связи в тексте для обеспечения его целостности (firstly, to begin with, however, as for me, finally, at last, etc.);
- использовать языковую догадку в процессе чтения и аудирования (догадываться о значении незнакомых слов по контексту, по сходству с русским/ родным языком, по словообразовательным элементам).

#### **Грамматическая сторона речи**

##### **Выпускник научится:**

- оперировать в процессе устного и письменного общения основными синтаксическими конструкциями и морфологическими формами в соответствии с коммуникативной задачей в коммуникативно-значимом контексте:
  - распознавать и употреблять в речи различные коммуникативные типы предложений: повествовательные (в утвердительной и отрицательной форме) вопросительные (общий, специальный, альтернативный и разделительный вопросы), побудительные (в утвердительной и отрицательной форме) и восклицательные;
  - распознавать и употреблять в речи глаголы в наиболее употребительных временных формах



	<p>действительного залога: Present Simple, Future Simple и Past Simple, Present и Past Continuous, Present Perfect;</p> <ul style="list-style-type: none"> <li>• распознавать и употреблять в речи различные грамматические средства для выражения будущего времени: Simple Future, to be going to, Present Continuous;</li> <li>• распознавать и употреблять в речи модальные глаголы и их эквиваленты (may, can, could, be able to, must, have to, should);</li> </ul> <p><b>Выпускник получит возможность научиться:</b></p> <ul style="list-style-type: none"> <li>• распознавать и употреблять в речи сложноподчиненные предложения с союзами whoever, whatever, however, whenever;</li> <li>• распознавать и употреблять в речи предложения с конструкциями as ... as; not so ... as; either ... or; neither ... nor;</li> <li>• распознавать и употреблять в речи словосочетания «Причастие I+существительное» (a playing child) и «Причастие II+существительное» (a written poem).</li> </ul> <p><b>Социокультурные знания и умения</b></p> <p><b>Выпускник научится:</b></p> <ul style="list-style-type: none"> <li>• употреблять в устной и письменной речи в ситуациях формального и неформального общения основные нормы речевого этикета, принятые в странах изучаемого языка;</li> <li>• представлять родную страну и культуру на английском языке;</li> <li>• понимать социокультурные реалии при чтении и аудировании в рамках изученного материала.</li> </ul> <p><b>Выпускник получит возможность научиться:</b></p> <ul style="list-style-type: none"> <li>• использовать социокультурные реалии при создании устных и письменных высказываний;</li> <li>• находить сходство и различие в традициях родной страны и страны/стран изучаемого языка.</li> </ul> <p><b>Компенсаторные умения</b></p> <p><b>Выпускник научится:</b></p> <ul style="list-style-type: none"> <li>• выходить из положения при дефиците языковых средств: использовать переспрос при говорении.</li> </ul> <p><b>Выпускник получит возможность научиться:</b></p> <ul style="list-style-type: none"> <li>• использовать перифраз, синонимические и антонимические средства при говорении;</li> <li>• пользоваться языковой и контекстуальной догадкой при аудировании и чтении.</li> </ul>
9 класс	<p><b>Коммуникативные умения</b></p> <p><b>Говорение. Диалогическая речь</b></p> <p><b>Выпускник научится:</b></p> <ul style="list-style-type: none"> <li>• вести диалог (диалог этикетного характера, диалог—расспрос, диалог побуждение к действию; комбинированный диалог) в стандартных ситуациях неофициального общения в рамках освоенной тематики, соблюдая нормы речевого этикета, принятые в стране изучаемого языка.</li> </ul> <p><b>Выпускник получит возможность научиться:</b></p> <ul style="list-style-type: none"> <li>• вести диалог-обмен мнениями;</li> <li>• брать и давать интервью;</li> <li>• вести диалог-расспрос на основе нелинейного текста (таблицы, диаграммы и т. д.).</li> </ul> <p><b>Говорение. Монологическая речь</b></p> <p><b>Выпускник научится:</b></p> <ul style="list-style-type: none"> <li>• строить связное монологическое высказывание с опорой на зрительную наглядность и/или вербальные опоры (ключевые слова, план, вопросы) в рамках освоенной тематики;</li> <li>• передавать основное содержание прочитанного текста с опорой или без опоры на текст, ключевые слова/ план/ вопросы;</li> <li>• описывать картинку/ фото без опоры на ключевые слова/ план/ вопросы.</li> </ul> <p><b>Выпускник получит возможность научиться:</b></p> <ul style="list-style-type: none"> <li>• делать сообщение на заданную тему на основе прочитанного;</li> <li>• комментировать факты из прочитанного/ прослушанного текста, выражать и аргументировать свое отношение к прочитанному/ прослушанному;</li> <li>• кратко высказываться без предварительной подготовки на заданную тему в соответствии с предложенной ситуацией общения;</li> <li>• кратко высказываться с опорой на нелинейный текст (таблицы, диаграммы, расписание и т. п.);</li> <li>• кратко излагать результаты выполненной проектной работы.</li> </ul> <p><b>Аудирование</b></p> <p><b>Выпускник научится:</b></p> <ul style="list-style-type: none"> <li>• воспринимать на слух и понимать основное содержание несложных аутентичных текстов, содержащих некоторое количество неизученных языковых явлений;</li> <li>• воспринимать на слух и понимать нужную/интересующую/ запрашиваемую информацию в</li> </ul>

аутентичных текстах, содержащих как изученные языковые явления, так и некоторое количество неизученных языковых явлений.

**Выпускник получит возможность научиться:**

- выделять основную тему в воспринимаемом на слух тексте;
- использовать контекстуальную или языковую догадку при восприятии на слух текстов, содержащих незнакомые слова.

**Чтение**

**Выпускник научится:**

- читать и находить в несложных аутентичных текстах, содержащих отдельные неизученные языковые явления, нужную/интересующую/ запрашиваемую информацию, представленную в явном и в неявном виде;
- читать и полностью понимать несложные аутентичные тексты, построенные на изученном языковом материале;

**Выпускник получит возможность научиться:**

- устанавливать причинно-следственную взаимосвязь фактов и событий, изложенных в несложном аутентичном тексте;
- восстанавливать текст из разрозненных абзацев или путем добавления выпущенных фрагментов.

**Письменная речь**

**Выпускник научится:**

- писать личное письмо в ответ на письмо-стимул с употреблением формул речевого этикета, принятых в стране изучаемого языка: сообщать краткие сведения о себе и запрашивать аналогичную информацию о друге по переписке; выражать благодарность, извинения, просьбу; давать совет и т. д. (объемом 100–120 слов, включая адрес);
- писать небольшие письменные высказывания с опорой на образец/ план.

**Выпускник получит возможность научиться:**

- писать электронное письмо (e-mail) зарубежному другу в ответ на электронное письмо-стимул;
- составлять план/ тезисы устного или письменного сообщения;
- кратко излагать в письменном виде результаты проектной деятельности;
- писать небольшое письменное высказывание с опорой на нелинейный текст (таблицы, диаграммы и т. п.).

**Языковые навыки и средства оперирования ими**

**Орфография и пунктуация**

**Выпускник научится:**

- правильно писать изученные слова;
- расставлять в личном письме знаки препинания, диктуемые его форматом, в соответствии с нормами, принятыми в стране изучаемого языка.

**Выпускник получит возможность научиться:**

- сравнивать и анализировать буквосочетания английского языка и их транскрипцию.

**Фонетическая сторона речи**

**Выпускник научится:**

- различать на слух и адекватно, без фонематических ошибок, ведущих к сбою коммуникации, произносить слова изучаемого иностранного языка;
- соблюдать правильное ударение в изученных словах;
- адекватно, без ошибок, ведущих к сбою коммуникации, произносить фразы с точки зрения их ритмико-интонационных особенностей (побудительное предложение; общий, специальный, альтернативный и разделительный вопросы), в том числе, соблюдая правило отсутствия фразового ударения на служебных словах.

**Выпускник получит возможность научиться:**

- выражать модальные значения, чувства и эмоции с помощью интонации;
- различать британские и американские варианты английского языка в прослушанных высказываниях.

**Лексическая сторона речи**

**Выпускник научится:**

- распознавать и образовывать родственные слова с использованием словосложения и конверсии в пределах тематики основной школы в соответствии с решаемой коммуникативной задачей;
- распознавать и образовывать родственные слова с использованием аффиксации в пределах

тематики основной школы в соответствии с решаемой коммуникативной задачей:

- глаголы при помощи аффиксов dis-, mis-, re-, -ize/-ise;
- имена существительные при помощи суффиксов -or/ -er, -ist, -sion/-tion, -nce/-ence, -ment, -ity, -ness, -ship, -ing;
- имена прилагательные при помощи аффиксов inter-; -y, -ly, -ful, -al, -ic, -ian/an, -ing; -ous, -able/ible, -less, -ive;
- наречия при помощи суффикса -ly;
- имена существительные, имена прилагательные, наречия при помощи отрицательных префиксов un-, in-/in-;

**Выпускник получит возможность научиться:**

- распознавать и употреблять в речи в нескольких значениях многозначные слова, изученные в пределах тематики основной школы;
- распознавать и употреблять в речи наиболее распространенные фразовые глаголы;
- распознавать принадлежность слов к частям речи по аффиксам;
- распознавать и употреблять в речи различные средства связи в тексте для обеспечения его целостности (firstly, to begin with, however, as for me, finally, at last, etc.);
- использовать языковую догадку в процессе чтения и аудирования (догадываться о значении незнакомых слов по контексту, по сходству с русским/ родным языком, по словообразовательным элементам).

**Грамматическая сторона речи**

**Выпускник научится:**

- оперировать в процессе устного и письменного общения основными синтаксическими конструкциями и морфологическими формами в соответствии с коммуникативной задачей в коммуникативно-значимом контексте:
- распознавать и употреблять в речи условные предложения реального характера (Conditional I – If I see Jim, I'll invite him to our school party) и нереального характера (Conditional II – If I were you, I would start learning French);
- распознавать и употреблять в речи глаголы в наиболее употребительных временных формах действительного залога: Present Simple, Future Simple и Past Simple, Present и Past Continuous, Present Perfect;
- распознавать и употреблять в речи различные грамматические средства для выражения будущего времени: Simple Future, to be going to, Present Continuous;
- распознавать и употреблять в речи модальные глаголы и их эквиваленты (may, can, could, be able to, must, have to, should);
- распознавать и употреблять в речи глаголы в следующих формах страдательного залога: Present Simple Passive, Past Simple Passive;
- распознавать и употреблять в речи предлоги места, времени, направления; предлоги, употребляемые при глаголах в страдательном залоге.

**Выпускник получит возможность научиться:**

- распознавать и употреблять в речи глаголы во временных формах действительного залога: Past Perfect, Present Perfect Continuous, Future-in-the-Past;
- распознавать и употреблять в речи глаголы в формах страдательного залога Future Simple Passive, Present Perfect Passive;
- распознавать и употреблять в речи модальные глаголы need, shall, might, would;
- распознавать по формальным признакам и понимать значение неличных форм глагола (инфинитива, герундия, причастия I и II, отглагольного существительного) без различия их функций и употреблять их в речи;
- распознавать и употреблять в речи словосочетания «Причастие I+существительное» (a playing child) и «Причастие II+существительное» (a written poem).

**Социокультурные знания и умения**

**Выпускник научится:**

- употреблять в устной и письменной речи в ситуациях формального и неформального общения основные нормы речевого этикета, принятые в странах изучаемого языка;
- представлять родную страну и культуру на английском языке;
- понимать социокультурные реалии при чтении и аудировании в рамках изученного материала.

**Выпускник получит возможность научиться:**

- использовать социокультурные реалии при создании устных и письменных высказываний;
- находить сходство и различие в традициях родной страны и страны/стран изучаемого языка.

**Компенсаторные умения**

**Выпускник научится:**

- выходить из положения при дефиците языковых средств: использовать переспрос при

говорении.

**Выпускник получит возможность научиться:**

- использовать перифраз, синонимические и антонимические средства при говорении;
- пользоваться языковой и контекстуальной догадкой при аудировании и чтении.

### «Второй иностранный язык»

Коммуникативные умения Говорение. Диалогическая речь

**Выпускник научится:**  вести диалог в стандартных ситуациях неофициального общения в рамках освоенной тематики, соблюдая нормы речевого этикета, принятые в стране изучаемого языка.

**Выпускник получит возможность научиться:**  вести диалог-обмен мнениями;  брать и давать интервью;

Говорение. Монологическая речь

**Выпускник научится:**  строить связное монологическое высказывание с опорой на зрительную наглядность и/или вербальные опоры (ключевые слова, план, вопросы) в рамках освоенной тематики;

**Выпускник получит возможность научиться:**  делать сообщение на заданную тему на основе прочитанного;  комментировать факты из прочитанного/прослушанного текста, выражать и аргументировать свое отношение к прочитанному/прослушанному;  кратко излагать результаты выполненной проектной работы.

Аудирование

**Выпускник научится:**  воспринимать на слух и понимать основное содержание несложных аутентичных текстов, содержащих некоторое количество неизученных языковых явлений;

**Выпускник получит возможность научиться:**  выделять основную тему в воспринимаемом на слух тексте;  использовать контекстуальную или языковую догадку при восприятии на слух текстов, содержащих незнакомые слова.

Чтение

**Выпускник научится:**  читать и понимать основное содержание несложных аутентичных текстов, содержащие отдельные неизученные языковые явления;  читать и находить в несложных аутентичных текстах, содержащих отдельные неизученные языковые явления, нужную/интересующую/запрашиваемую информацию, представленную в явном и в неявном виде;

**Выпускник получит возможность научиться:**  устанавливать причинно-следственную взаимосвязь фактов и событий, изложенных в несложном аутентичном тексте;

Письменная речь

**Выпускник научится:**  заполнять анкеты и формуляры, сообщая о себе основные сведения (имя, фамилия, пол, возраст, гражданство, национальность, адрес и т. д.);  писать короткие поздравления с днем рождения и другими праздниками, с употреблением формул речевого этикета, принятых в стране изучаемого языка, выразить пожелания (объемом 15-20 слов, включая адрес);

**Выпускник получит возможность научиться:**  делать краткие выписки из текста с целью их использования в собственных устных высказываниях;  писать электронное письмо (e-mail) зарубежному другу в ответ на электронное письмо-стимул;

Языковые навыки и средства оперирования ими Орфография и пунктуация

**Выпускник научится:**  правильно писать изученные слова;  правильно ставить знаки препинания в конце предложения: точку в конце повествовательного предложения, вопросительный знак в конце вопросительного предложения, восклицательный знак в конце восклицательного предложения;

**Выпускник получит возможность научиться:**  сравнивать и анализировать буквосочетания английского языка и их транскрипцию.

Фонетическая сторона речи

**Выпускник научится:**  различать на слух и адекватно, без фонематических ошибок, ведущих к сбою коммуникации, произносить слова изучаемого иностранного языка;  соблюдать правильное ударение в изученных словах;

**Выпускник получит возможность научиться:**  выражать модальные значения, чувства и эмоции с помощью интонации;

Лексическая сторона речи **Выпускник научится:**  узнавать в письменном и звучащем тексте изученные лексические единицы (слова, словосочетания, реплики-клише речевого этикета), в том числе многозначные в пределах тематики основной школы; **Выпускник получит возможность научиться:**  распознавать и употреблять в речи в нескольких значениях многозначные слова, изученные в пределах тематики основной школы;  знать различия между явлениями синонимии и антонимии; употреблять в речи изученные синонимы и антонимы адекватно ситуации общения;  использовать языковую догадку в процессе чтения и аудирования (догадываться о значении незнакомых слов по контексту, по сходству с русским/ родным языком, по словообразовательным элементам).

Грамматическая сторона речи **Выпускник научится:**  оперировать в процессе устного и письменного общения основными синтаксическими конструкциями и морфологическими формами в соответствии с коммуникативной задачей в коммуникативно-значимом контексте:  распознавать и употреблять в речи различные коммуникативные типы предложений: повествовательные (в утвердительной и отрицательной форме) вопросительные (общий, специальный, альтернативный и разделительный вопросы), побудительные (в утвердительной и отрицательной форме) и восклицательные;  распознавать и употреблять в речи имена существительные в единственном числе и во множественном числе, образованные по правилу, и исключения;  распознавать и употреблять в речи существительные с определенным/неопределенным/нулевым артиклем;  распознавать и употреблять в речи местоимения: личные (в именительном и объектном падежах, в абсолютной форме), притяжательные, возвратные, указательные, неопределенные и их производные, относительные, вопросительные;  распознавать и употреблять в речи имена прилагательные в положительной, сравнительной и превосходной степенях, образованные по правилу, и исключения;  распознавать и употреблять в речи количественные и порядковые числительные;  распознавать и употреблять в речи глаголы в наиболее употребительных временных формах действительного залога: Present Simple, Future Simple и Past Simple, Present и Past Continuous, Present Perfect;  распознавать и употреблять в речи различные грамматические средства для выражения будущего времени: Simple Future, to be going to, Present Continuous;  распознавать и употреблять в речи модальные глаголы и их эквиваленты (may, can, could, be able to, must, have to, should); **Выпускник получит возможность научиться:**  распознавать сложноподчиненные предложения с придаточными;  распознавать и употреблять в речи конструкции с глаголами на -ing: to love/hate doing something; Stop talking;  распознавать и употреблять в речи конструкции It takes me ... to do something; to look/feel/be happy;  распознавать и употреблять в речи определения, выраженные прилагательными, в правильном порядке их следования;

Социокультурные знания и умения **Выпускник научится:**  употреблять в устной и письменной речи в ситуациях формального и неформального общения основные нормы речевого этикета, принятые в странах изучаемого языка;  представлять родную страну и культуру на английском языке;  понимать социокультурные реалии при чтении и аудировании в рамках изученного материала **Выпускник получит возможность научиться:**  использовать социокультурные реалии при создании устных и письменных высказываний;  находить сходство и различие в традициях родной страны и страны/стран изучаемого языка.

Компенсаторные умения **Выпускник научится:**  выходить из положения при дефиците языковых средств: использовать переспрос при говорении. **Выпускник получит возможность научиться:**  использовать перефраз, синонимические и антонимические средства при говорении;  пользоваться языковой и контекстуальной догадкой при аудировании и чтении.

Для немецкого языка

Лексическая сторона речи **Выпускник научится:** □ узнавать в письменном и звучащем тексте изученные лексические единицы (слова, словосочетания, реплики-клише речевого этикета), в том числе многозначные в пределах тематики основной школы; **Выпускник получит возможность научиться:** □ распознавать и употреблять в речи в нескольких значениях многозначные слова, изученные в пределах тематики основной школы; □ знать различия между явлениями синонимии и антонимии; употреблять в речи изученные синонимы и антонимы адекватно ситуации общения; □ использовать языковую догадку в процессе чтения и аудирования (догадываться о значении незнакомых слов по контексту, по сходству с русским/ родным языком, по словообразовательным элементам).

Грамматическая сторона речи **Выпускник научится:** □ оперировать в процессе устного и письменного общения основными синтаксическими конструкциями и морфологическими формами в соответствии с коммуникативной задачей в коммуникативно-значимом контексте: □ распознавать и употреблять в речи различные коммуникативные типы предложений: повествовательные (в утвердительной и отрицательной форме) вопросительные (без вопросительного слова и с вопросительным словом), побудительные и восклицательные; □ распознавать и употреблять в речи имена существительные в единственном числе и во множественном числе; □ распознавать и употреблять в речи существительные с определенным/неопределенным/нулевым артиклем; □ распознавать и употреблять в речи местоимения: личные, притяжательные, возвратные, указательные, относительные; □ распознавать и употреблять в речи имена прилагательные, распознавать и употреблять в речи количественные числительные; □ распознавать и употреблять в речи глаголы в настоящем времени действительного залога; □ распознавать и употреблять в речи модальные глаголы; **Выпускник получит возможность научиться:** □ распознавать безличные предложения (Es ist warm. Es ist Sommer); □ распознавать и употреблять в речи побудительные предложения типа Lesen wir! Wollen wir lesen! □ распознавать и употреблять в речи определенный, неопределенный и нулевой артикль, склонение существительных нарицательных; склонение прилагательных и наречий; □ распознавать все типы вопросительных предложений □ распознавать и употреблять в речи глаголы в наиболее употребительных временных формах действительного залога: Präsens, Perfekt, Präteritum, Futurum; □ распознавать и употреблять в речи модальные глаголы и их эквиваленты (wollen, mögen, können, müssen, dürfen, sollen);

**Лексическая сторона речи (французский язык)** Овладение лексическими единицами, обслуживающими новые темы, предметы речи и ситуации общения в пределах выделенной тематики, в объеме 500- 1200 единиц. Лексические единицы включают устойчивые словосочетания, оценочную лексику, реплики-клише речевого этикета, отражающие культуру стран изучаемого языка. Расширение потенциального словаря за счет интернациональной лексики и навыков овладения новыми словообразовательными средствами: Грамматическая сторона речи Знание признаков и навыки распознавания и употребления в речи простых предложений; безличных предложений. Все типы вопросительных предложений. Прямой порядок слов и инверсия. Знание признаков и навыки распознавания и употребления в речивременных форм изъявительного наклонения (l'indicatif): présent, futur simple, le futur immédiat, passé composé, plus-que-parfait, futur dans le passé, imparfait. Возвратные (местоименные) глаголы. Спряжение глаголов 1 и 2 группы, распространенных глаголов 3 группы. Согласование причастия сложных форм глагола с подлежащим и прямым дополнением. Согласования времен в рамках сложного предложения в плане настоящего и прошлого. Прямая и косвенная речь. Повелительное наклонение глаголов в утвердительной и отрицательной форме (impératif). Причастия настоящего и прошедшего времени Participe présent и participe passé, деепричастие le gérondif, инфинитивные. Особые формы существительных и прилагательных женского рода и множественного числа. Употребление существительных с разными формами артикля, замена артикля предлогом de. Употребление предлогов и артиклей перед географическими названиями. Наречия на –ment, -emment, -amment. Степени сравнения прилагательных и наречий. Личные местоимения, наречия en и у, неопределенные местоимения on, tout, même, personne, количественных числительных (свыше 1000), порядковых числительных (свыше 10). Социокультурные особенности употребления числительных. Управление распространенных глаголов. Предлоги для выражения пространственных и временных отношений.

### «История России.Всеобщая история»

5 класс	<b>Выпускник научится:</b> •определять место исторических событий во времени, объяснять смысл основных
---------	---

	<p>хронологических понятий, терминов (тысячелетие, век, до нашей эры, нашей эры);</p> <ul style="list-style-type: none"> <li>• использовать историческую карту как источник информации о расселении человеческих общностей в эпохи первобытности и Древнего мира, расположении древних цивилизаций и государств, местах важнейших событий;</li> <li>• проводить поиск информации в отрывках исторических текстов, материальных памятниках Древнего мира;</li> <li>• описывать условия существования, основные занятия, образ жизни людей в древности, памятники древней культуры; рассказывать о событиях древней истории;</li> <li>• раскрывать характерные, существенные черты: а) форм государственного устройства древних обществ (с использованием понятий «деспотия», «полис», «республика», «закон», «империя», «метрополия», «колония» и др.); б) положения основных групп населения в древневосточных и античных обществах (правители и подданные, свободные и рабы); в) религиозных верований людей в древности;</li> <li>• объяснять, в чем заключались назначение и художественные достоинства памятников древней культуры: архитектурных сооружений, предметов быта, произведений искусства;</li> <li>• давать оценку наиболее значительным событиям и личностям древней истории.</li> </ul> <p><b>Выпускник получит возможность научиться:</b></p> <ul style="list-style-type: none"> <li>• давать характеристику общественного строя древних государств;</li> <li>• сопоставлять свидетельства различных исторических источников, выявляя в них общее и различия;</li> <li>• видеть проявления влияния античного искусства в окружающей среде;</li> <li>• высказывать суждения о значении и месте исторического и культурного наследия древних обществ в мировой истории.</li> </ul>
6 класс	<p><b>История Средних веков</b></p> <p><b>Выпускник научится:</b></p> <ul style="list-style-type: none"> <li>• локализовать во времени общие рамки и события Средневековья, этапы становления и развития Русского государства; соотносить хронологию истории Руси и всеобщей истории;</li> <li>• использовать историческую карту как источник информации о территории, об экономических и культурных центрах Руси и других государств в Средние века, о направлениях крупнейших передвижений людей – походов, завоеваний, колонизаций и др.;</li> <li>• проводить поиск информации в исторических текстах, материальных исторических памятниках Средневековья;</li> <li>• составлять описание образа жизни различных групп населения в средневековых обществах на Руси и в других странах, памятников материальной и художественной культуры; рассказывать о значительных событиях средневековой истории;</li> <li>• раскрывать характерные, существенные черты: а) экономических и социальных отношений политического строя на Руси и в других государствах;</li> </ul> <p>б) ценностей, господствовавших в средневековых обществах, религиозных воззрений, представлений средневекового человека о мире;</p> <ul style="list-style-type: none"> <li>• объяснять причины и следствия ключевых событий отечественной и всеобщей истории Средних веков;</li> <li>• сопоставлять развитие Руси и других стран в период Средневековья, показывать общие черты и особенности (в связи с понятиями «политическая раздробленность», «централизованное государство» и др.);</li> <li>• давать оценку событиям и личностям отечественной и всеобщей истории Средних веков.</li> </ul> <p><b>Выпускник получит возможность научиться:</b></p> <ul style="list-style-type: none"> <li>• давать сопоставительную характеристику политического устройства государств Средневековья (Русь, Запад, Восток);</li> <li>• сравнивать свидетельства различных исторических источников, выявляя в них общее и различия;</li> <li>• составлять на основе информации учебника и дополнительной литературы описания памятников средневековой культуры Руси и других стран, объяснять, в чем заключаются их художественные достоинства и значение.</li> </ul>

7 класс	<p><b>История Нового времени</b></p> <p><b>Выпускник научится:</b></p> <ul style="list-style-type: none"> <li>• локализовать во времени хронологические рамки и рубежные события Нового времени как исторической эпохи, основные этапы отечественной и всеобщей истории Нового времени; соотносить хронологию истории России и всеобщей в Новое время;</li> <li>• использовать историческую карту как источник информации о границах России и других государств в Новое время, об основных процессах социально-экономического развития, о местах важнейших событий, направлениях значительных передвижений – походов, завоеваний, колонизации и др.;</li> <li>• анализировать информацию различных источников по отечественной и всеобщей истории Нового времени;</li> <li>• составлять описание положения и образа жизни основных социальных групп в России и других странах в Новое время, памятников материальной и художественной культуры; рассказывать о значительных событиях и личностях отечественной и всеобщей истории Нового времени;</li> <li>• систематизировать исторический материал, содержащийся в учебной и дополнительной литературе по отечественной и всеобщей истории Нового времени;</li> <li>• раскрывать характерные, существенные черты: а) экономического и социального развития России и других стран в Новое время; б) эволюции политического строя (включая понятия «монархия», «самодержавие», «абсолютизм» и др.); в) развития общественного движения («консерватизм», «либерализм», «социализм»); г) представлений о мире и общественных ценностях; д) художественной культуры Нового времени;</li> <li>• объяснять причины и следствия ключевых событий и процессов отечественной и всеобщей истории Нового времени (социальных движений, реформ и революций, взаимодействий между народами и др.);</li> <li>• сопоставлять развитие России и других стран в Новое время, сравнивать исторические ситуации и события;</li> <li>• давать оценку событиям и личностям отечественной и всеобщей истории</li> </ul> <p><b>Нового времени.</b></p> <p><b>Выпускник получит возможность научиться:</b></p> <ul style="list-style-type: none"> <li>• используя историческую карту, характеризовать социально-экономическое и политическое развитие России, других государств в Новое время;</li> <li>• использовать элементы источниковедческого анализа при работе с историческими материалами (определение принадлежности и достоверности источника, позиций автора и др.);</li> <li>• сравнивать развитие России и других стран в Новое время, объяснять, в чем заключались общие черты и особенности;</li> <li>• применять знания по истории России и своего края в Новое время при составлении описаний исторических и культурных памятников своего города, края и т. д.</li> </ul>
8 класс	<p><b>История Нового времени</b></p> <p><b>Выпускник научится:</b></p> <ul style="list-style-type: none"> <li>• локализовать во времени хронологические рамки и рубежные события Нового времени как исторической эпохи, основные этапы отечественной и всеобщей истории Нового времени; соотносить хронологию истории России и всеобщей в Новое время;</li> <li>• использовать историческую карту как источник информации о границах России и других государств в Новое время, об основных процессах социально-экономического развития, о местах важнейших событий, направлениях значительных передвижений – походов, завоеваний, колонизации и др.;</li> </ul>



	<ul style="list-style-type: none"> <li>• анализировать информацию различных источников по отечественной и всеобщей истории Нового времени;</li> <li>• составлять описание положения и образа жизни основных социальных групп в России и других странах в Новое время, памятников материальной и художественной культуры; рассказывать о значительных событиях и личностях отечественной и всеобщей истории Нового времени;</li> <li>• систематизировать исторический материал, содержащийся в учебной и дополнительной литературе по отечественной и всеобщей истории Нового времени;</li> <li>• раскрывать характерные, существенные черты: а) экономического и социального развития России и других стран в Новое время; б) эволюции политического строя (включая понятия «монархия», «самодержавие», «абсолютизм» и др.); в) развития общественного движения («консерватизм», «либерализм», «социализм»); г) представлений о мире и общественных ценностях; д) художественной культуры Нового времени;</li> <li>• объяснять причины и следствия ключевых событий и процессов отечественной и всеобщей истории Нового времени (социальных движений, реформ и революций, взаимодействий между народами и др.);</li> <li>• сопоставлять развитие России и других стран в Новое время, сравнивать исторические ситуации и события;</li> <li>• давать оценку событиям и личностям отечественной и всеобщей истории</li> </ul> <p><b>Нового времени.</b></p> <p><b>Выпускник получит возможность научиться:</b></p> <ul style="list-style-type: none"> <li>• используя историческую карту, характеризовать социально-экономическое и политическое развитие России, других государств в Новое время;</li> <li>• использовать элементы источниковедческого анализа при работе с историческими материалами (определение принадлежности и достоверности источника, позиций автора и др.);</li> <li>• сравнивать развитие России и других стран в Новое время, объяснять, в чем заключались общие черты и особенности;</li> <li>• применять знания по истории России и своего края в Новое время при составлении описаний исторических и культурных памятников своего города, края и т. д.</li> </ul>
9 класс	<p><b>История Нового времени</b></p> <p><b>Выпускник научится:</b></p> <ul style="list-style-type: none"> <li>• локализовать во времени хронологические рамки и рубежные события Нового времени как исторической эпохи, основные этапы отечественной и всеобщей истории Нового времени; соотносить хронологию истории России и всеобщей в Новое время;</li> <li>• использовать историческую карту как источник информации о границах России и других государств в Новое время, об основных процессах социально-экономического развития, о местах важнейших событий, направлениях значительных передвижений – походов, завоеваний, колонизации и др.;</li> <li>• анализировать информацию различных источников по отечественной и всеобщей истории Нового времени;</li> <li>• составлять описание положения и образа жизни основных социальных групп в России и других странах в Новое время, памятников материальной и художественной культуры; рассказывать о значительных событиях и личностях отечественной и всеобщей истории Нового времени;</li> <li>• систематизировать исторический материал, содержащийся в учебной и дополнительной литературе по отечественной и всеобщей истории Нового времени;</li> <li>• раскрывать характерные, существенные черты: а) экономического и социального развития России и других стран в Новое время; б) эволюции политического строя (включая понятия «монархия», «самодержавие», «абсолютизм» и др.); в) развития общественного движения («консерватизм»,</li> </ul>

	<p>«либерализм», «социализм»); г) представлений о мире и общественных ценностях; д) художественной культуры Нового времени;</p> <ul style="list-style-type: none"> <li>• объяснять причины и следствия ключевых событий и процессов отечественной и всеобщей истории Нового времени (социальных движений, реформ и революций, взаимодействий между народами и др.);</li> <li>• сопоставлять развитие России и других стран в Новое время, сравнивать исторические ситуации и события;</li> <li>• давать оценку событиям и личностям отечественной и всеобщей истории</li> </ul> <p><b>Нового времени.</b></p> <p><b>Выпускник получит возможность научиться:</b></p> <ul style="list-style-type: none"> <li>• используя историческую карту, характеризовать социально-экономическое и политическое развитие России, других государств в Новое время;</li> <li>• использовать элементы источниковедческого анализа при работе с историческими материалами (определение принадлежности и достоверности источника, позиций автора и др.);</li> <li>• сравнивать развитие России и других стран в Новое время, объяснять, в чем заключались общие черты и особенности;</li> <li>• применять знания по истории России и своего края в Новое время при составлении описаний исторических и культурных памятников своего города, края и т. д.</li> </ul>
--	---

### «Обществознание»

5 класс	<p><b>Выпускник научится:</b></p> <ul style="list-style-type: none"> <li>• использовать знания о биологическом и социальном в человеке для характеристики его природы;</li> <li>• характеризовать основные возрастные периоды жизни человека, особенности подросткового возраста;</li> <li>• в модельных и реальных ситуациях выделять существенные характеристики и основные виды деятельности людей, объяснять роль мотивов в деятельности человека;</li> <li>• характеризовать и иллюстрировать конкретными примерами группы потребностей человека;</li> <li>• приводить примеры основных видов деятельности человека;</li> <li>• выполнять несложные практические задания по анализу ситуаций, связанных с различными способами разрешения межличностных конфликтов; выражать собственное отношение к различным способам разрешения межличностных конфликтов. <ul style="list-style-type: none"> <li>• демонстрировать на примерах взаимосвязь природы и общества, раскрывать роль природы в жизни человека;</li> <li>• характеризовать движение от одних форм общественной жизни к другим; оценивать социальные явления с позиций общественного прогресса;</li> <li>• выполнять несложные познавательные и практические задания, основанные на ситуациях жизнедеятельности человека в разных сферах общества;</li> <li>• на основе полученных знаний выбирать в предлагаемых модельных ситуациях и осуществлять на практике экологически рациональное поведение;</li> <li>• раскрывать влияние современных средств массовой коммуникации на общество и личность;</li> <li>• раскрывать роль социальных норм как регуляторов общественной жизни и поведения человека;</li> <li>• различать отдельные виды социальных норм;</li> <li>• характеризовать основные нормы морали;</li> <li>• критически осмысливать информацию морально-нравственного характера, полученную из разнообразных источников, систематизировать, анализировать полученные данные; применять полученную информацию для определения собственной позиции, для соотнесения своего поведения и поступков других людей с нравственными ценностями;</li> <li>• раскрывать сущность патриотизма, гражданственности; приводить примеры проявления этих качеств из истории и жизни современного общества;</li> </ul> </li> </ul> <p><b>Выпускник получит возможность научиться:</b></p> <ul style="list-style-type: none"> <li>• выполнять несложные практические задания, основанные на ситуациях, связанных с деятельностью человека;</li> </ul>
---------	--

	<ul style="list-style-type: none"> <li>• оценивать роль деятельности в жизни человека и общества;</li> <li>• оценивать последствия удовлетворения мнимых потребностей, на примерах показывать опасность удовлетворения мнимых потребностей, угрожающих здоровью;</li> <li>• использовать элементы причинно-следственного анализа при характеристике межличностных конфликтов;</li> <li>• моделировать возможные последствия позитивного и негативного воздействия группы на человека, делать выводы.</li> <li>• наблюдать и характеризовать явления и события, происходящие в различных сферах общественной жизни;</li> <li>• использовать элементы причинно-следственного анализа для понимания влияния моральных устоев на развитие общества и человека;</li> <li>• оценивать социальную значимость здорового образа жизни.</li> <li>• выявлять причинно-следственные связи общественных явлений и характеризовать основные направления общественного развития;</li> <li>• осознанно содействовать защите природы.</li> </ul>
6 класс	<p><b>Человек в социальном измерении</b></p> <p><b>Выпускник научится:</b></p> <ul style="list-style-type: none"> <li>• использовать знания о биологическом и социальном в человеке для характеристики его природы, характеризовать основные этапы социализации, факторы становления личности;</li> <li>• характеризовать основные слагаемые здорового образа жизни; осознанно выбирать верные критерии для оценки безопасных условий жизни; на примерах показывать опасность пагубных привычек, угрожающих здоровью;</li> <li>• сравнивать и сопоставлять на основе характеристики основных возрастных периодов жизни человека возможности и ограничения каждого возрастного периода;</li> <li>• выделять в модельных и реальных ситуациях сущностные характеристики и основные виды деятельности людей, объяснять роль мотивов в деятельности человека;</li> <li>• характеризовать собственный социальный статус и социальные роли; объяснять и конкретизировать примерами смысл понятия «гражданство»;</li> <li>• описывать гендер как социальный пол; приводить примеры гендерных ролей, а также различий в поведении мальчиков и девочек;</li> <li>• давать на основе полученных знаний нравственные оценки собственным поступкам и отношению к проблемам людей с ограниченными возможностями, своему отношению к людям старшего и младшего возраста, а также к сверстникам;</li> <li>• демонстрировать понимание особенностей и практическое владение способами коммуникативной, практической деятельности, используемыми в процессе познания человека и общества.</li> </ul> <p><b>Выпускник получит возможность научиться:</b></p> <ul style="list-style-type: none"> <li>• формировать положительное отношение к необходимости соблюдать здоровый образ жизни; корректировать собственное поведение в соответствии с требованиями безопасности жизнедеятельности;</li> <li>• использовать элементы причинно-следственного анализа при характеристике социальных параметров личности;</li> <li>• описывать реальные связи и зависимости между воспитанием и социализацией личности.</li> </ul> <p><b>Ближайшее социальное окружение</b></p> <p><b>Выпускник научится:</b></p> <ul style="list-style-type: none"> <li>• характеризовать семью и семейные отношения; оценивать социальное значение семейных традиций и обычаев;</li> <li>• характеризовать основные роли членов семьи, включая свою;</li> <li>• выполнять несложные практические задания по анализу ситуаций, связанных с различными способами разрешения семейных конфликтов; выражать собственное отношение к различным способам разрешения семейных конфликтов;</li> <li>• исследовать несложные практические ситуации, связанные с защитой прав и интересов детей, оставшихся без попечения родителей; находить и извлекать социальную информацию о государственной семейной политике из адаптированных источников различного типа и знаковой системы.</li> </ul> <p><b>Выпускник получит возможность научиться:</b></p> <ul style="list-style-type: none"> <li>• использовать элементы причинно-следственного анализа при характеристике семейных конфликтов.</li> </ul> <p><b>Общество — большой «дом» человечества</b></p> <p><b>Выпускник научится:</b></p> <ul style="list-style-type: none"> <li>• распознавать на основе приведённых данных основные типы обществ;</li> <li>• характеризовать направленность развития общества, его движение от одних форм общественной жизни к другим; оценивать социальные явления с позиций общественного прогресса;</li> <li>• различать экономические, социальные, политические, культурные явления и процессы общественной жизни;</li> <li>• применять знания курса и социальный опыт для выражения и аргументации собственных суждений;</li> </ul>

	<p>касающихся многообразия социальных групп и социальных различий в обществе;</p> <ul style="list-style-type: none"> <li>• выполнять несложные познавательные и практические задания, основанные на ситуациях жизнедеятельности человека в разных сферах общества.</li> </ul> <p><b>Выпускник получит возможность научиться:</b></p> <ul style="list-style-type: none"> <li>• наблюдать и характеризовать явления и события, происходящие в различных сферах общественной жизни;</li> <li>• объяснять взаимодействие социальных общностей и групп;</li> <li>• выявлять причинно-следственные связи общественных явлений и характеризовать основные направления общественного развития.</li> </ul> <p><b>Общество, в котором мы живём</b></p> <p><b>Выпускник научится:</b></p> <ul style="list-style-type: none"> <li>• характеризовать глобальные проблемы современности;</li> <li>• раскрывать духовные ценности и достижения народов нашей страны;</li> <li>• называть и иллюстрировать примерами основы конституционного строя Российской Федерации, основные права и свободы граждан, гарантируемые Конституцией Российской Федерации;</li> <li>• формулировать собственную точку зрения на социальный портрет достойного гражданина страны;</li> <li>• находить и извлекать информацию о положении России среди других государств мира из адаптированных источников различного типа.</li> </ul> <p><b>Выпускник получит возможность научиться:</b></p> <ul style="list-style-type: none"> <li>• характеризовать и конкретизировать фактами социальной жизни изменения, происходящие в современном обществе;</li> <li>• показывать влияние происходящих в обществе изменений на положение России в мире.</li> </ul>
7 класс	<p><b>Выпускник научится:</b></p> <ul style="list-style-type: none"> <li>• использовать накопленные знания об основных социальных нормах и правилах регулирования общественных отношений, усвоенные способы познавательной, коммуникативной и практической деятельности для успешного взаимодействия с социальной средой и выполнения типичных социальных ролей нравственного человека и достойного гражданина;</li> <li>• на основе полученных знаний о социальных нормах выбирать в предлагаемых модельных ситуациях и осуществлять на практике модель правомерного социального поведения, основанного на уважении к закону и правопорядку;</li> <li>• критически осмысливать информацию правового и морально-нравственного характера, полученную из разнообразных источников, систематизировать, анализировать полученные данные; применять полученную информацию для определения собственной позиции по отношению к социальным нормам, для соотнесения собственного поведения и поступков других людей с нравственными ценностями и нормами поведения, установленными законом;</li> <li>• использовать знания и умения для формирования способности к личному самоопределению в системе морали и важнейших отраслей права, самореализации, самоконтролю.</li> </ul> <p><b>Выпускник получит возможность научиться:</b></p> <ul style="list-style-type: none"> <li>• использовать элементы причинно-следственного анализа для понимания влияния моральных устоев на развитие общества и человека;</li> <li>• моделировать несложные ситуации нарушения прав человека, конституционных прав и обязанностей граждан Российской Федерации и давать им моральную и правовую оценку;</li> <li>• оценивать сущность и значение правопорядка и законности, собственный вклад в их становление и развитие.</li> </ul> <p><b>Основы российского законодательства</b></p> <p><b>Выпускник научится:</b></p> <ul style="list-style-type: none"> <li>• на основе полученных знаний о правовых нормах выбирать в предлагаемых модельных ситуациях и осуществлять на практике модель правомерного социального поведения, основанного на уважении к закону и правопорядку;</li> <li>• характеризовать и иллюстрировать примерами установленные законом права собственности; права и обязанности супругов, родителей и детей; права, обязанности и ответственность работника и работодателя; предусмотренные гражданским правом Российской Федерации механизмы защиты прав собственности и разрешения гражданско-правовых споров;</li> <li>• анализировать несложные практические ситуации, связанные с гражданскими, семейными, трудовыми правоотношениями; в предлагаемых модельных ситуациях определять признаки правонарушения, проступка, преступления;</li> <li>• объяснять на конкретных примерах особенности правового положения и юридической ответственности несовершеннолетних;</li> <li>• находить, извлекать и осмысливать информацию правового характера, полученную из доступных источников, систематизировать, анализировать полученные данные; применять полученную информацию для соотнесения собственного поведения и поступков других людей с нормами поведения, установленными законом.</li> </ul> <p><b>Выпускник получит возможность научиться:</b></p>

	<ul style="list-style-type: none"> <li>• оценивать сущность и значение правопорядка и законности, собственный возможный вклад в их становление и развитие;</li> <li>• осознанно содействовать защите правопорядка в обществе правовыми способами и средствами;</li> <li>• использовать знания и умения для формирования способности к личному самоопределению, самореализации, самоконтролю.</li> </ul>
8 класс	<p><b>Мир экономики</b></p> <p><b>Выпускник научится:</b></p> <ul style="list-style-type: none"> <li>• понимать и правильно использовать основные экономические термины;</li> <li>• распознавать на основе приведённых данных основные экономические системы, экономические явления и процессы, сравнивать их;</li> <li>• объяснять механизм рыночного регулирования экономики и характеризовать роль государства в регулировании экономики;</li> <li>• характеризовать функции денег в экономике;</li> <li>• анализировать несложные статистические данные, отражающие экономические явления и процессы;</li> <li>• получать социальную информацию об экономической жизни общества из адаптированных источников различного типа;</li> <li>• формулировать и аргументировать собственные суждения, касающиеся отдельных вопросов экономической жизни и опирающиеся на обществоведческие знания и личный социальный опыт.</li> </ul> <p><b>Выпускник получит возможность научиться:</b></p> <ul style="list-style-type: none"> <li>• оценивать тенденции экономических изменений в нашем обществе;</li> <li>• анализировать с опорой на полученные знания несложную экономическую информацию, получаемую из неадаптированных источников;</li> <li>• выполнять несложные практические задания, основанные на ситуациях, связанных с описанием состояния российской экономики.</li> </ul> <p><b>Человек в экономических отношениях</b></p> <p><b>Выпускник научится:</b></p> <ul style="list-style-type: none"> <li>• распознавать на основе приведённых данных основные экономические системы и экономические явления, сравнивать их;</li> <li>• характеризовать поведение производителя и потребителя как основных участников экономической деятельности;</li> <li>• применять полученные знания для характеристики экономики семьи;</li> <li>• использовать статистические данные, отражающие экономические изменения в обществе;</li> <li>• получать социальную информацию об экономической жизни общества из адаптированных источников различного типа;</li> <li>• формулировать и аргументировать собственные суждения, касающиеся отдельных вопросов экономической жизни и опирающиеся на обществоведческие знания и социальный опыт.</li> </ul> <p><b>Выпускник получит возможность научиться:</b></p> <ul style="list-style-type: none"> <li>• наблюдать и интерпретировать явления и события, происходящие в социальной жизни, с опорой на экономические знания;</li> <li>• характеризовать тенденции экономических изменений в нашем обществе;</li> <li>• анализировать с позиций общественности сложившиеся практики и модели поведения потребителя;</li> <li>• решать познавательные задачи в рамках изученного материала, отражающие типичные ситуации в экономической сфере деятельности человека;</li> <li>• выполнять несложные практические задания, основанные на ситуациях, связанных с описанием состояния российской экономики.</li> </ul> <p><b>Мир социальных отношений</b></p> <p><b>Выпускник научится:</b></p> <ul style="list-style-type: none"> <li>• описывать социальную структуру в обществах разного типа, характеризовать основные социальные группы современного общества; на основе приведённых данных распознавать основные социальные общности и группы;</li> <li>• характеризовать основные социальные группы российского общества, распознавать их существенные признаки;</li> <li>• характеризовать ведущие направления социальной политики российского государства;</li> <li>• давать оценку с позиций общественного прогресса тенденциям социальных изменений в нашем обществе, аргументировать свою позицию;</li> <li>• характеризовать собственные основные социальные роли;</li> <li>• объяснять на примере своей семьи основные функции этого социального института в обществе;</li> <li>• извлекать из педагогически адаптированного текста, составленного на основе научных публикаций по вопросам социологии, необходимую информацию, преобразовывать её и использовать для решения задач;</li> <li>• использовать социальную информацию, представленную совокупностью статистических данных, отражающих социальный состав и социальную динамику общества;</li> <li>• проводить несложные социологические исследования.</li> </ul>

**Выпускник получит возможность научиться:**

- использовать понятия «равенство» и «социальная справедливость» с позиций историзма;
- ориентироваться в потоке информации, относящейся к вопросам социальной структуры и социальных отношений в современном обществе;
- адекватно понимать информацию, относящуюся к социальной сфере общества, получаемую из различных источников.

**Политическая жизнь общества****Выпускник научится:**

- характеризовать государственное устройство Российской Федерации, описывать полномочия и компетенцию различных органов государственной власти и управления;
- правильно определять инстанцию (государственный орган), в которую следует обратиться для разрешения той или типичной социальной ситуации;
- сравнивать различные типы политических режимов, обосновывать преимущества демократического политического устройства;
- описывать основные признаки любого государства, конкретизировать их на примерах прошлого и современности;
- характеризовать базовые черты избирательной системы в нашем обществе, основные проявления роли избирателя;
- различать факты и мнения в потоке информации.

**Выпускник получит возможность научиться:**

- осознавать значение гражданской активности и патриотической позиции в укреплении нашего государства;
- соотносить различные оценки политических событий и процессов и делать обоснованные выводы.

**Гражданин и государство****Выпускник научится:**

- характеризовать государственное устройство Российской Федерации, называть органы государственной власти страны, описывать их полномочия и компетенцию;
- объяснять порядок формирования органов государственной власти РФ;
- раскрывать достижения российского народа;
- объяснять и конкретизировать примерами смысл понятия «гражданство»;
- называть и иллюстрировать примерами основные права и свободы граждан, гарантированные Конституцией РФ;
- осознавать значение патриотической позиции в укреплении нашего государства;
- характеризовать конституционные обязанности гражданина.

**Выпускник получит возможность научиться:**

- аргументированно обосновывать влияние происходящих в обществе изменений на положение России в мире;
- использовать знания и умения для формирования способности уважать права других людей, выполнять свои обязанности гражданина РФ.

**Культурно-информационная среда общественной жизни****Выпускник научится:**

- характеризовать развитие отдельных областей и форм культуры;
- распознавать и различать явления духовной культуры;
- описывать различные средства массовой информации;
- находить и извлекать социальную информацию о достижениях и проблемах развития культуры из адаптированных источников различного типа;
- видеть различные точки зрения в вопросах ценностного выбора и приоритетов в духовной сфере, формулировать собственное отношение.

**Выпускник получит возможность научиться:**

- описывать процессы создания, сохранения, трансляции и усвоения достижений культуры;
- характеризовать основные направления развития отечественной культуры в современных условиях;
- осуществлять рефлексию своих ценностей.

**Человек в меняющемся обществе****Выпускник научится:**

- характеризовать явление ускорения социального развития;
- объяснять необходимость непрерывного образования в современных условиях;
- описывать многообразие профессий в современном мире;
- характеризовать роль молодёжи в развитии современного общества;
- извлекать социальную информацию из доступных источников;
- применять полученные знания для решения отдельных социальных проблем.

**Выпускник получит возможность научиться:**

- критически воспринимать сообщения и рекламу в СМИ и Интернете о таких направлениях массовой

	<p>культуры, как шоу-бизнес и мода;</p> <ul style="list-style-type: none"> <li>• оценивать роль спорта и спортивных достижений в контексте современной общественной жизни;</li> <li>• выражать и обосновывать собственную позицию по актуальным проблемам молодёжи.</li> </ul>
9 класс	<p><b>Мир экономики</b>  <b>Выпускник научится:</b></p> <ul style="list-style-type: none"> <li>• понимать и правильно использовать основные экономические термины;</li> <li>• распознавать на основе приведённых данных основные экономические системы, экономические явления и процессы, сравнивать их;</li> <li>• объяснять механизм рыночного регулирования экономики и характеризовать роль государства в регулировании экономики;</li> <li>• характеризовать функции денег в экономике;</li> <li>• анализировать несложные статистические данные, отражающие экономические явления и процессы;</li> <li>• получать социальную информацию об экономической жизни общества из адаптированных источников различного типа;</li> <li>• формулировать и аргументировать собственные суждения, касающиеся отдельных вопросов экономической жизни и опирающиеся на обществоведческие знания и личный социальный опыт.</li> </ul> <p><b>Выпускник получит возможность научиться:</b></p> <ul style="list-style-type: none"> <li>• оценивать тенденции экономических изменений в нашем обществе;</li> <li>• анализировать с опорой на полученные знания несложную экономическую информацию, получаемую из неадаптированных источников;</li> <li>• выполнять несложные практические задания, основанные на ситуациях, связанных с описанием состояния российской экономики.</li> </ul> <p><b>Человек в экономических отношениях</b>  <b>Выпускник научится:</b></p> <ul style="list-style-type: none"> <li>• распознавать на основе приведённых данных основные экономические системы и экономические явления, сравнивать их;</li> <li>• характеризовать поведение производителя и потребителя как основных участников экономической деятельности;</li> <li>• применять полученные знания для характеристики экономики семьи;</li> <li>• использовать статистические данные, отражающие экономические изменения в обществе;</li> <li>• получать социальную информацию об экономической жизни общества из адаптированных источников различного типа;</li> <li>• формулировать и аргументировать собственные суждения, касающиеся отдельных вопросов экономической жизни и опирающиеся на обществоведческие знания и социальный опыт.</li> </ul> <p><b>Выпускник получит возможность научиться:</b></p> <ul style="list-style-type: none"> <li>• наблюдать и интерпретировать явления и события, происходящие в социальной жизни, с опорой на экономические знания;</li> <li>• характеризовать тенденции экономических изменений в нашем обществе;</li> <li>• анализировать с позиций общественности сложившиеся практики и модели поведения потребителя;</li> <li>• решать познавательные задачи в рамках изученного материала, отражающие типичные ситуации в экономической сфере деятельности человека;</li> <li>• выполнять несложные практические задания, основанные на ситуациях, связанных с описанием состояния российской экономики.</li> </ul> <p><b>Мир социальных отношений</b>  <b>Выпускник научится:</b></p> <ul style="list-style-type: none"> <li>• описывать социальную структуру в обществах разного типа, характеризовать основные социальные группы современного общества; на основе приведённых данных распознавать основные социальные общности и группы;</li> <li>• характеризовать основные социальные группы российского общества, распознавать их существенные признаки;</li> <li>• характеризовать ведущие направления социальной политики российского государства;</li> <li>• давать оценку с позиций общественного прогресса тенденциям социальным изменениям в нашем обществе, аргументировать свою позицию;</li> <li>• характеризовать собственные основные социальные роли;</li> <li>• объяснять на примере своей семьи основные функции этого социального института в обществе;</li> <li>• извлекать из педагогически адаптированного текста, составленного на основе научных публикаций по вопросам социологии, необходимую информацию, преобразовывать её и использовать для решения задач;</li> <li>• использовать социальную информацию, представленную совокупностью статистических данных, отражающих социальный состав и социальную динамику общества;</li> <li>• проводить несложные социологические исследования.</li> </ul> <p><b>Выпускник получит возможность научиться:</b></p> <ul style="list-style-type: none"> <li>• использовать понятия «равенство» и «социальная справедливость» с позиций историзма;</li> </ul>

- ориентироваться в потоке информации, относящейся к вопросам социальной структуры и социальных отношений в современном обществе;
- адекватно понимать информацию, относящуюся к социальной сфере общества, получаемую из различных источников.

#### **Политическая жизнь общества**

##### **Выпускник научится:**

- характеризовать государственное устройство Российской Федерации, описывать полномочия и компетенцию различных органов государственной власти и управления;
- правильно определять инстанцию (государственный орган), в которую следует обратиться для разрешения той или типичной социальной ситуации;
- сравнивать различные типы политических режимов, обосновывать преимущества демократического политического устройства;
- описывать основные признаки любого государства, конкретизировать их на примерах прошлого и современности;
- характеризовать базовые черты избирательной системы в нашем обществе, основные проявления роли избирателя;
- различать факты и мнения в потоке информации.

##### **Выпускник получит возможность научиться:**

- осознавать значение гражданской активности и патриотической позиции в укреплении нашего государства;
- соотносить различные оценки политических событий и процессов и делать обоснованные выводы.

#### **Гражданин и государство**

##### **Выпускник научится:**

- характеризовать государственное устройство Российской Федерации, называть органы государственной власти страны, описывать их полномочия и компетенцию;
- объяснять порядок формирования органов государственной власти РФ;
- раскрывать достижения российского народа;
- объяснять и конкретизировать примерами смысл понятия «гражданство»;
- называть и иллюстрировать примерами основные права и свободы граждан, гарантированные Конституцией РФ;
- осознавать значение патриотической позиции в укреплении нашего государства;
- характеризовать конституционные обязанности гражданина.

##### **Выпускник получит возможность научиться:**

- аргументированно обосновывать влияние происходящих в обществе изменений на положение России в мире;
- использовать знания и умения для формирования способности уважать права других людей, выполнять свои обязанности гражданина РФ.

#### **Культурно-информационная среда общественной жизни**

##### **Выпускник научится:**

- характеризовать развитие отдельных областей и форм культуры;
- распознавать и различать явления духовной культуры;
- описывать различные средства массовой информации;
- находить и извлекать социальную информацию о достижениях и проблемах развития культуры из адаптированных источников различного типа;
- видеть различные точки зрения в вопросах ценностного выбора и приоритетов в духовной сфере, формулировать собственное отношение.

##### **Выпускник получит возможность научиться:**

- описывать процессы создания, сохранения, трансляции и усвоения достижений культуры;
- характеризовать основные направления развития отечественной культуры в современных условиях;
- осуществлять рефлексию своих ценностей.

#### **Человек в меняющемся обществе**

##### **Выпускник научится:**

- характеризовать явление ускорения социального развития;
- объяснять необходимость непрерывного образования в современных условиях;
- описывать многообразие профессий в современном мире;
- характеризовать роль молодёжи в развитии современного общества;
- извлекать социальную информацию из доступных источников;
- применять полученные знания для решения отдельных социальных проблем.

##### **Выпускник получит возможность научиться:**

- критически воспринимать сообщения и рекламу в СМИ и Интернете о таких направлениях массовой культуры, как шоу-бизнес и мода;
- оценивать роль спорта и спортивных достижений в контексте современной общественной жизни;
- выражать и обосновывать собственную позицию по актуальным проблемам молодёжи.



--	--

## «География»

5 класс	<p><b>Выпускник научится:</b></p> <ul style="list-style-type: none"> <li>• выбирать источники географической информации (картографические, статистические, текстовые, видео- и фотоизображения, компьютерные базы данных), адекватные решаемым задачам;</li> <li>• ориентироваться в источниках географической информации (картографические, статистические, текстовые, видео- и фотоизображения, компьютерные базы данных): находить и извлекать необходимую информацию;</li> <li>• представлять в различных формах (в виде карты, таблицы, графика, географического описания) географическую информацию, необходимую для решения учебных и практико-ориентированных задач;</li> <li>• использовать различные источники географической информации (картографические, статистические, текстовые, видео- и фотоизображения, компьютерные базы данных) для решения различных учебных и практико-ориентированных задач: выявление географических зависимостей и закономерностей на основе результатов наблюдений, на основе анализа, обобщения и интерпретации географической информации объяснение географических явлений и процессов (их свойств, условий протекания и географических различий);</li> <li>• уметь ориентироваться при помощи компаса, определять стороны горизонта, использовать компас для определения азимута;</li> <li>• давать характеристику рельефа своей местности;</li> <li>• уметь выделять в записках путешественников географические особенности территории</li> </ul> <p><b>Выпускник получит возможность научиться:</b></p> <ul style="list-style-type: none"> <li>• создавать простейшие географические карты различного содержания;</li> <li>• моделировать географические объекты и явления;</li> <li>• работать с записками, отчетами, дневниками путешественников как источниками географической информации;</li> <li>• подготавливать сообщения (презентации) о выдающихся путешественниках, о современных исследованиях Земли;</li> <li>• ориентироваться на местности: в мегаполисе и в природе;</li> <li>• использовать знания о географических явлениях в повседневной жизни для сохранения здоровья и соблюдения норм экологического поведения в быту и окружающей среде;</li> <li>• наносить на контурные карты основные формы рельефа</li> </ul>
6 класс	<p><b>Выпускник научится:</b></p> <ul style="list-style-type: none"> <li>• выбирать источники географической информации (картографические, статистические, текстовые, видео- и фотоизображения, компьютерные базы данных), адекватные решаемым задачам;</li> <li>• ориентироваться в источниках географической информации (картографические, статистические, текстовые, видео- и фотоизображения, компьютерные базы данных): находить и извлекать необходимую информацию;</li> <li>• представлять в различных формах (в виде карты, таблицы, графика, географического описания) географическую информацию, необходимую для решения учебных и практико-ориентированных задач;</li> <li>• использовать различные источники географической информации (картографические, статистические, текстовые, видео- и фотоизображения, компьютерные базы данных) для решения различных учебных и практико-ориентированных задач: выявление географических зависимостей и закономерностей на основе результатов наблюдений, на основе анализа, обобщения и интерпретации географической информации объяснение географических явлений и процессов (их свойств, условий протекания и географических различий);</li> <li>• проводить с помощью приборов измерения температуры, влажности воздуха, атмосферного давления, силы и направления ветра, абсолютной и относительной высоты, направления и скорости течения водных потоков;</li> <li>• описывать погоду своей местности;</li> <li>• объяснять расовые отличия разных народов мира;</li> </ul> <p><b>Выпускник получит возможность научиться:</b></p> <ul style="list-style-type: none"> <li>• создавать простейшие географические карты различного содержания;</li> <li>• моделировать географические объекты и явления;</li> <li>• работать с записками, отчетами, дневниками путешественников как источниками географической информации;</li> <li>• подготавливать сообщения (презентации) о выдающихся путешественниках, о современных исследованиях Земли;</li> <li>• ориентироваться на местности: в мегаполисе и в природе;</li> <li>• использовать знания о географических явлениях в повседневной жизни для сохранения</li> </ul>

	<p>здоровья и соблюдения норм экологического поведения в быту и окружающей среде;</p> <ul style="list-style-type: none"> <li>• давать характеристику климата своей области (края, республики);</li> <li>• показывать на карте артезианские бассейны и области распространения многолетней мерзлоты</li> </ul>
7 класс	<p><b>Выпускник научится:</b></p> <ul style="list-style-type: none"> <li>• выбирать источники географической информации (картографические, статистические, текстовые, видео- и фотоизображения, компьютерные базы данных), адекватные решаемым задачам;</li> <li>• ориентироваться в источниках географической информации (картографические, статистические, текстовые, видео- и фотоизображения, компьютерные базы данных): находить и извлекать необходимую информацию;</li> <li>• определять и сравнивать качественные и количественные показатели, характеризующие географические объекты, процессы и явления, их положение в пространстве по географическим картам разного содержания и другим источникам; выявлять недостающую, взаимодополняющую и/или противоречивую географическую информацию, представленную в одном или нескольких источниках;</li> <li>• представлять в различных формах (в виде карты, таблицы, графика, географического описания) географическую информацию, необходимую для решения учебных и практико-ориентированных задач;</li> <li>• использовать различные источники географической информации (картографические, статистические, текстовые, видео- и фотоизображения, компьютерные базы данных) для решения различных учебных и практико-ориентированных задач: выявление географических зависимостей и закономерностей на основе результатов наблюдений, на основе анализа, обобщения и интерпретации географической информации объяснение географических явлений и процессов (их свойств, условий протекания и географических различий);</li> <li>• расчет количественных показателей, характеризующих географические объекты, явления и процессы; составление простейших географических прогнозов; принятие решений, основанных на сопоставлении, сравнении и/или оценке географической информации;</li> <li>• различать изученные географические объекты, процессы и явления, сравнивать географические объекты, процессы и явления на основе известных характерных свойств и проводить их простейшую классификацию;</li> <li>• использовать знания о географических законах и закономерностях, о взаимосвязях между изученными географическими объектами, процессами и явлениями для объяснения их свойств, условий протекания и различий;</li> <li>• оценивать характер взаимодействия деятельности человека и компонентов природы в разных географических условиях с точки зрения концепции устойчивого развития;</li> <li>• различать (распознавать, приводить примеры) изученные демографические процессы и явления, характеризующие динамику численности населения Земли и отдельных регионов и стран;</li> <li>• использовать знания о населении и взаимосвязях между изученными демографическими процессами и явлениями для решения различных учебных и практико-ориентированных задач;</li> <li>• описывать по карте положение и взаиморасположение географических объектов;</li> <li>• различать географические процессы и явления, определяющие особенности природы и населения материков и океанов, отдельных регионов и стран;</li> <li>• устанавливать черты сходства и различия особенностей природы и населения, материальной и духовной культуры регионов и отдельных стран; адаптации человека к разным природным условиям;</li> </ul> <p><b>Выпускник получит возможность научиться:</b></p> <ul style="list-style-type: none"> <li>• создавать простейшие географические карты различного содержания;</li> <li>• моделировать географические объекты и явления;</li> <li>• работать с записками, отчетами, дневниками путешественников как источниками географической информации;</li> <li>• подготавливать сообщения (презентации) о выдающихся путешественниках, о современных исследованиях Земли;</li> <li>• наносить на контурные карты основные формы рельефа</li> </ul>
8 класс	<p><b>Выпускник научится:</b></p> <ul style="list-style-type: none"> <li>• выбирать источники географической информации (картографические, статистические, текстовые, видео- и фотоизображения, компьютерные базы данных), адекватные решаемым задачам;</li> <li>• ориентироваться в источниках географической информации (картографические, статистические, текстовые, видео- и фотоизображения, компьютерные базы данных): находить и извлекать необходимую информацию;</li> <li>• определять и сравнивать качественные и количественные показатели, характеризующие географические объекты, процессы и явления, их положение в пространстве по географическим картам разного содержания и другим источникам; выявлять недостающую, взаимодополняющую и/или противоречивую географическую информацию, представленную в одном или нескольких источниках;</li> <li>• представлять в различных формах (в виде карты, таблицы, графика, географического описания) географическую информацию, необходимую для решения учебных и практико-ориентированных задач;</li> <li>• использовать различные источники географической информации (картографические, статистические, текстовые, видео- и фотоизображения, компьютерные базы данных) для решения</li> </ul>

различных учебных и практико-ориентированных задач: выявление географических зависимостей и закономерностей на основе результатов наблюдений, на основе анализа, обобщения и интерпретации географической информации объяснение географических явлений и процессов (их свойств, условий протекания и географических различий);

- расчет количественных показателей, характеризующих географические объекты, явления и процессы; составление простейших географических прогнозов; принятие решений, основанных на сопоставлении, сравнении и/или оценке географической информации;

- различать изученные географические объекты, процессы и явления, сравнивать географические объекты, процессы и явления на основе известных характерных свойств и проводить их простейшую классификацию;

- использовать знания о географических законах и закономерностях, о взаимосвязях между изученными географическими объектами, процессами и явлениями для объяснения их свойств, условий протекания и различий;

- оценивать характер взаимодействия деятельности человека и компонентов природы в разных географических условиях с точки зрения концепции устойчивого развития;

- различать (распознавать, приводить примеры) изученные демографические процессы и явления, характеризующие динамику численности населения Земли и отдельных регионов и стран;

- использовать знания о населении и взаимосвязях между изученными демографическими процессами и явлениями для решения различных учебных и практико-ориентированных задач;

- описывать по карте положение и взаиморасположение географических объектов;

- различать географические процессы и явления, определяющие особенности природы и населения материков и океанов, отдельных регионов и стран;

- устанавливать черты сходства и различия особенностей природы и населения, материальной и духовной культуры регионов и отдельных стран; адаптации человека к разным природным условиям;

- использовать знания о мировом, зональном, летнем и зимнем времени для решения практико-ориентированных задач по определению различий в пояском времени территорий в контексте реальной жизни;

- различать географические процессы и явления, определяющие особенности природы России и ее отдельных регионов;

- оценивать особенности взаимодействия природы и общества в пределах отдельных территорий России;

- объяснять особенности компонентов природы отдельных частей страны;

- оценивать природные условия и обеспеченность природными ресурсами отдельных территорий России;

- использовать знания об особенностях компонентов природы России и ее отдельных территорий, об особенностях взаимодействия природы и общества в пределах отдельных территорий России для решения практико-ориентированных задач в контексте реальной жизни;

- различать (распознавать, приводить примеры) демографические процессы и явления, характеризующие динамику численности населения России и отдельных регионов; факторы, определяющие динамику населения России, половозрастную структуру, особенности размещения населения по территории страны, географические различия в уровне занятости, качестве и уровне жизни населения;

- использовать знания о естественном и механическом движении населения, половозрастной структуре, трудовых ресурсах, городском и сельском населении, этническом и религиозном составе населения России для решения практико-ориентированных задач в контексте реальной жизни;

- находить и распознавать ответы на вопросы, возникающие в ситуациях повседневного характера, узнавать в них проявление тех или иных демографических и социальных процессов или закономерностей;

- сравнивать показатели воспроизводства населения, средней продолжительности жизни, качества населения России с мировыми показателями и показателями других стран;

**Выпускник получит возможность научиться:**

- создавать простейшие географические карты различного содержания;

- моделировать географические объекты и явления;

- работать с записками, отчетами, дневниками путешественников как источниками географической информации;

- подготавливать сообщения (презентации) о выдающихся путешественниках, о современных исследованиях Земли;

- составлять описание природного комплекса; выдвигать гипотезы о связях и закономерностях событий, процессов, объектов, происходящих в географической оболочке;

- сопоставлять существующие в науке точки зрения о причинах происходящих глобальных изменений климата;

- оценивать положительные и негативные последствия глобальных изменений климата для отдельных регионов и стран;

- делать прогнозы трансформации географических систем и комплексов в результате изменения

	<p>их компонентов;</p> <ul style="list-style-type: none"> <li>• давать характеристику климата своей области (края, республики);</li> <li>• выдвигать и обосновывать на основе статистических данных гипотезы об изменении численности населения России, его половозрастной структуры, развитии человеческого капитала;</li> <li>• оценивать ситуацию на рынке труда и ее динамику;</li> <li>• объяснять различия в обеспеченности трудовыми ресурсами отдельных регионов России</li> </ul>
9 класс	<p><b>Выпускник научится:</b></p> <ul style="list-style-type: none"> <li>• выбирать источники географической информации (картографические, статистические, текстовые, видео- и фотоизображения, компьютерные базы данных), адекватные решаемым задачам;</li> <li>• ориентироваться в источниках географической информации (картографические, статистические, текстовые, видео- и фотоизображения, компьютерные базы данных): находить и извлекать необходимую информацию;</li> <li>• определять и сравнивать качественные и количественные показатели, характеризующие географические объекты, процессы и явления, их положение в пространстве по географическим картам разного содержания и другим источникам; выявлять недостающую, взаимодополняющую и/или противоречивую географическую информацию, представленную в одном или нескольких источниках;</li> <li>• представлять в различных формах (в виде карты, таблицы, графика, географического описания) географическую информацию, необходимую для решения учебных и практико-ориентированных задач;</li> <li>• использовать различные источники географической информации (картографические, статистические, текстовые, видео- и фотоизображения, компьютерные базы данных) для решения различных учебных и практико-ориентированных задач: выявление географических зависимостей и закономерностей на основе результатов наблюдений, на основе анализа, обобщения и интерпретации географической информации объяснение географических явлений и процессов (их свойств, условий протекания и географических различий);</li> <li>• расчет количественных показателей, характеризующих географические объекты, явления и процессы; составление простейших географических прогнозов; принятие решений, основанных на сопоставлении, сравнении и/или оценке географической информации;</li> <li>• использовать знания о географических законах и закономерностях, о взаимосвязях между изученными географическими объектами, процессами и явлениями для объяснения их свойств, условий протекания и различий;</li> <li>• оценивать характер взаимодействия деятельности человека и компонентов природы в разных географических условиях с точки зрения концепции устойчивого развития;</li> <li>• различать (распознавать, приводить примеры) изученные демографические процессы и явления, характеризующие динамику численности населения Земли и отдельных регионов и стран;</li> <li>• использовать знания о населении и взаимосвязях между изученными демографическими процессами и явлениями для решения различных учебных и практико-ориентированных задач;</li> <li>• описывать по карте положение и взаиморасположение географических объектов;</li> <li>• объяснять особенности компонентов природы отдельных территорий;</li> <li>• приводить примеры взаимодействия природы и общества в пределах отдельных территорий;</li> <li>• различать принципы выделения и устанавливать соотношения между государственной территорией и исключительной экономической зоной России;</li> <li>• оценивать воздействие географического положения России и ее отдельных частей на особенности природы, жизнь и хозяйственную деятельность населения;</li> <li>• различать (распознавать) показатели, характеризующие отраслевую, функциональную и территориальную структуру хозяйства России;</li> <li>• использовать знания о факторах размещения хозяйства и особенностях размещения отраслей экономики России для объяснения особенностей отраслевой, функциональной и территориальной структуры хозяйства России на основе анализа факторов, влияющих на размещение отраслей и отдельных предприятий по территории страны;</li> <li>• объяснять и сравнивать особенности природы, населения и хозяйства отдельных регионов России;</li> <li>• сравнивать особенности природы, населения и хозяйства отдельных регионов России;</li> <li>• приводить примеры современных видов связи, применять современные виды связи для решения учебных и практических задач по географии;</li> <li>• оценивать место и роль России в мировом хозяйстве.</li> </ul> <p><b>Выпускник получит возможность научиться</b></p> <ul style="list-style-type: none"> <li>• приводить примеры, показывающие роль географической науки в решении социально-экономических и геоэкологических проблем человечества; примеры практического использования географических знаний в различных областях деятельности;</li> <li>• воспринимать и критически оценивать информацию географического содержания в научно-популярной литературе и средствах массовой информации;</li> </ul>

	<ul style="list-style-type: none"> <li>• объяснять закономерности размещения населения и хозяйства отдельных территорий в связи с природными и социально-экономическими факторами;</li> <li>• оценивать возможные в будущем изменения географического положения России, обусловленные мировыми геодемографическими, геополитическими и геоэкономическими изменениями, а также развитием глобальной коммуникационной системы;</li> <li>• давать оценку и приводить примеры изменения значения границ во времени, оценивать границы с точки зрения их доступности;</li> <li>• выдвигать и обосновывать на основе анализа комплекса источников информации гипотезы об изменении отраслевой и территориальной структуры хозяйства страны;</li> <li>• обосновывать возможные пути решения проблем развития хозяйства России;</li> <li>• выбирать критерии для сравнения, сопоставления, места страны в мировой экономике;</li> <li>• объяснять возможности России в решении современных глобальных проблем человечества;</li> <li>• оценивать социально-экономическое положение и перспективы развития России.</li> </ul>
--	--

### «Математика», «Алгебра», «Геометрия»

5 класс	<p><b>Выпускник научится:</b></p> <ul style="list-style-type: none"> <li>• задавать множества перечислением их элементов;</li> <li>• находить пересечение, объединение, подмножество в простейших ситуациях.</li> <li>• распознавать логически некорректные высказывания.</li> <li>• Оперировать на базовом уровне понятиями: натуральное число, целое число, обыкновенная дробь, десятичная дробь, смешанное число, рациональное число;</li> <li>• использовать свойства чисел и правила действий с рациональными числами при выполнении вычислений;</li> <li>• выполнять округление рациональных чисел в соответствии с правилами;</li> <li>• сравнивать рациональные числа.</li> <li>• оценивать результаты вычислений при решении практических задач;</li> <li>• выполнять сравнение чисел в реальных ситуациях;</li> <li>• составлять числовые выражения при решении практических задач и задач из других учебных предметов.</li> <li>• Представлять данные в виде таблиц, диаграмм,</li> <li>• читать информацию, представленную в виде таблицы, диаграммы.</li> <li>• Решать несложные сюжетные задачи разных типов на все арифметические действия;</li> <li>• строить модель условия задачи (в виде таблицы, схемы, рисунка), в которой даны значения двух из трех взаимосвязанных величин, с целью поиска решения задачи;</li> <li>• осуществлять способ поиска решения задачи, в котором рассуждение строится от условия к требованию или от требования к условию;</li> <li>• составлять план решения задачи;</li> <li>• выделять этапы решения задачи;</li> <li>• интерпретировать вычислительные результаты в задаче, исследовать полученное решение задачи;</li> <li>• знать различие скоростей объекта в стоячей воде, против течения и по течению реки;</li> <li>• решать задачи на нахождение части числа и числа по его части;</li> <li>• решать задачи разных типов (на работу, на покупки, на движение), связывающих три величины, выделять эти величины и отношения между ними;</li> <li>• находить процент от числа, число по проценту от него, находить процентное отношение двух чисел, находить процентное снижение или процентное повышение величины;</li> <li>• решать несложные логические задачи методом рассуждений.</li> <li>• выдвигать гипотезы о возможных предельных значениях искомых величин в задаче (делать прикидку)</li> <li>• Оперировать на базовом уровне понятиями: фигура, точка, отрезок, прямая, луч, ломаная, угол, многоугольник, треугольник и четырехугольник, прямоугольник и квадрат, окружность и круг, прямоугольный параллелепипед, куб. Изображать изучаемые фигуры от руки и с помощью линейки и циркуля.</li> <li>• решать практические задачи с применением простейших свойств фигур.</li> <li>• выполнять измерение длин, расстояний, величин углов, с помощью инструментов для измерений длин и углов;</li> <li>• вычислять площади прямоугольников.</li> <li>• вычислять расстояния на местности в стандартных ситуациях, площади прямоугольников;</li> <li>• выполнять простейшие построения и измерения на местности, необходимые в реальной жизни.</li> <li>• описывать отдельные выдающиеся результаты, полученные в ходе развития математики как</li> </ul>
---------	---

науки;

- знать примеры математических открытий и их авторов, в связи с отечественной и всемирной историей.

**Выпускник получит возможность научиться:**

- Оперировать понятиями: множество, характеристики множества, элемент множества, пустое, конечное и бесконечное множество, подмножество, принадлежность,
- определять принадлежность элемента множеству, объединению и пересечению множеств; задавать множество с помощью перечисления элементов, словесного описания.
- распознавать логически некорректные высказывания;
- строить цепочки умозаключений на основе использования правил логики.
- Оперировать понятиями: натуральное число, множество натуральных чисел, целое число, множество целых чисел, обыкновенная дробь, десятичная дробь, смешанное число, рациональное число, множество рациональных чисел, геометрическая интерпретация натуральных, целых, рациональных;
- понимать и объяснять смысл позиционной записи натурального числа;
- выполнять вычисления, в том числе с использованием приемов рациональных вычислений, обосновывать алгоритмы выполнения действий;
- выполнять округление рациональных чисел с заданной точностью;
- упорядочивать числа, записанные в виде обыкновенных и десятичных дробей;
- применять правила приближенных вычислений при решении практических задач и решении задач других учебных предметов;
- выполнять сравнение результатов вычислений при решении практических задач, в том числе приближенных вычислений;
- составлять числовые выражения и оценивать их значения при решении практических задач и задач из других учебных предметов.
- Оперировать понятиями: равенство, числовое равенство, уравнение, корень уравнения, решение уравнения, числовое неравенство.
- Оперировать понятиями: столбчатые диаграммы, таблицы данных, среднее арифметическое,
- извлекать, информацию, представленную в таблицах, на диаграммах;
- составлять таблицы, строить диаграммы на основе данных.
- извлекать, интерпретировать и преобразовывать информацию, представленную в таблицах и на диаграммах, отражающую свойства и характеристики реальных процессов и явлений.
- Решать простые и сложные задачи разных типов, а также задачи повышенной трудности;
- использовать разные краткие записи как модели текстов сложных задач для построения поисковой схемы и решения задач;
- знать и применять оба способа поиска решения задач (от требования к условию и от условия к требованию);
- моделировать рассуждения при поиске решения задач с помощью граф-схемы;
- выделять этапы решения задачи и содержание каждого этапа;
- интерпретировать вычислительные результаты в задаче, исследовать полученное решение задачи;
- анализировать всевозможные ситуации взаимного расположения двух объектов и изменение их характеристик при совместном движении (скорость, время, расстояние) при решении задач на движение двух объектов как в одном, так и в противоположных направлениях;
- исследовать всевозможные ситуации при решении задач на движение по реке, рассматривать разные системы отсчета;
- решать разнообразные задачи «на части»,
- решать и обосновывать свое решение задач (выделять математическую основу) на нахождение части числа и числа по его части на основе конкретного смысла дроби;
- осознавать и объяснять идентичность задач разных типов, связывающих три величины (на работу, на покупки, на движение); выделять эти величины и отношения между ними, применять их при решении задач, конструировать собственные задачи указанных типов.
- выделять при решении задач характеристики рассматриваемой в задаче ситуации, отличные от реальных (те, от которых абстрагировались), конструировать новые ситуации с учетом этих характеристик, в частности, при решении задач на концентрации, учитывать плотность вещества;
- решать и конструировать задачи на основе рассмотрения реальных ситуаций, в которых не требуется точный вычислительный результат;
- решать задачи на движение по реке, рассматривая разные системы отсчета.
- Извлекать, интерпретировать и преобразовывать информацию о геометрических фигурах, представленную на чертежах;
- изображать изучаемые фигуры от руки и с помощью компьютерных инструментов.
- выполнять измерение длин, расстояний, величин углов, с помощью инструментов для измерений длин и углов;
- вычислять площади прямоугольников, квадратов, объемы прямоугольных параллелепипедов, кубов.
- вычислять расстояния на местности в стандартных ситуациях, площади участков

	<p>прямоугольной формы, объемы комнат;</p> <ul style="list-style-type: none"> <li>• выполнять простейшие построения на местности, необходимые в реальной жизни;</li> <li>• оценивать размеры реальных объектов окружающего мира.</li> <li>• Характеризовать вклад выдающихся математиков в развитие математики и иных научных областей.</li> </ul>
6 класс	<p><b>Выпускник научится:</b></p> <ul style="list-style-type: none"> <li>• Оперировать на базовом уровне понятиями: множество, элемент множества, подмножество, принадлежность;</li> <li>• задавать множества перечислением их элементов;</li> <li>• находить пересечение, объединение, подмножество в простейших ситуациях.</li> <li>• распознавать логически некорректные высказывания.</li> <li>• Оперировать на базовом уровне понятиями: натуральное число, целое число, обыкновенная дробь, десятичная дробь, смешанное число, рациональное число;</li> <li>• использовать свойства чисел и правила действий с рациональными числами при выполнении вычислений;</li> <li>• использовать признаки делимости на 2, 5, 3, 9, 10 при выполнении вычислений и решении несложных задач;</li> <li>• выполнять округление рациональных чисел в соответствии с правилами;</li> <li>• сравнивать рациональные числа.</li> <li>• оценивать результаты вычислений при решении практических задач;</li> <li>• выполнять сравнение чисел в реальных ситуациях;</li> <li>• составлять числовые выражения при решении практических задач и задач из других учебных предметов.</li> <li>• Представлять данные в виде таблиц, диаграмм,</li> <li>• читать информацию, представленную в виде таблицы, диаграммы.</li> <li>• Решать несложные сюжетные задачи разных типов на все арифметические действия;</li> <li>• строить модель условия задачи (в виде таблицы, схемы, рисунка), в которой даны значения двух из трех взаимосвязанных величин, с целью поиска решения задачи;</li> <li>• осуществлять способ поиска решения задачи, в котором рассуждение строится от условия к требованию или от требования к условию;</li> <li>• составлять план решения задачи;</li> <li>• выделять этапы решения задачи;</li> <li>• интерпретировать вычислительные результаты в задаче, исследовать полученное решение задачи;</li> <li>• знать различие скоростей объекта в стоячей воде, против течения и по течению реки;</li> <li>• решать задачи на нахождение части числа и числа по его части;</li> <li>• решать задачи разных типов (на работу, на покупки, на движение), связывающих три величины, выделять эти величины и отношения между ними;</li> <li>• находить процент от числа, число по проценту от него, находить процентное отношение двух чисел, находить процентное снижение или процентное повышение величины;</li> <li>• решать несложные логические задачи методом рассуждений.</li> <li>• выдвигать гипотезы о возможных предельных значениях искомых величин в задаче (делать прикидку)</li> <li>• Оперировать на базовом уровне понятиями: фигура, точка, отрезок, прямая, луч, ломаная, угол, многоугольник, треугольник и четырехугольник, прямоугольник и квадрат, окружность и круг, прямоугольный параллелепипед, куб, шар. Изображать изучаемые фигуры от руки и с помощью линейки и циркуля.</li> <li>• решать практические задачи с применением простейших свойств фигур.</li> <li>• выполнять измерение длин, расстояний, величин углов, с помощью инструментов для измерений длин и углов;</li> <li>• вычислять площади прямоугольников.</li> <li>• вычислять расстояния на местности в стандартных ситуациях, площади прямоугольников;</li> <li>• выполнять простейшие построения и измерения на местности, необходимые в реальной жизни.</li> <li>• описывать отдельные выдающиеся результаты, полученные в ходе развития математики как науки;</li> <li>• знать примеры математических открытий и их авторов, в связи с отечественной и всемирной историей.</li> </ul> <p><b>Выпускник получит возможность научиться:</b></p> <ul style="list-style-type: none"> <li>• Оперировать понятиями: множество, характеристики множества, элемент множества, пустое, конечное и бесконечное множество, подмножество, принадлежность,</li> <li>• определять принадлежность элемента множеству, объединению и пересечению множеств; задавать множество с помощью перечисления элементов, словесного описания.</li> <li>• распознавать логически некорректные высказывания;</li> <li>• строить цепочки умозаключений на основе использования правил логики.</li> <li>• Оперировать понятиями: натуральное число, множество натуральных чисел, целое число,</li> </ul>

множество целых чисел, обыкновенная дробь, десятичная дробь, смешанное число, рациональное число, множество рациональных чисел, геометрическая интерпретация натуральных, целых, рациональных;

- понимать и объяснять смысл позиционной записи натурального числа;
- выполнять вычисления, в том числе с использованием приемов рациональных вычислений, обосновывать алгоритмы выполнения действий;
- использовать признаки делимости на 2, 4, 8, 5, 3, 6, 9, 10, 11, суммы и произведения чисел при выполнении вычислений и решении задач, обосновывать признаки делимости;
- выполнять округление рациональных чисел с заданной точностью;
- упорядочивать числа, записанные в виде обыкновенных и десятичных дробей;
- находить НОД и НОК чисел и использовать их при решении задач;
- оперировать понятием модуль числа, геометрическая интерпретация модуля числа.
- применять правила приближенных вычислений при решении практических задач и решении задач других учебных предметов;
- выполнять сравнение результатов вычислений при решении практических задач, в том числе приближенных вычислений;
- составлять числовые выражения и оценивать их значения при решении практических задач и задач из других учебных предметов.
- Оперировать понятиями: равенство, числовое равенство, уравнение, корень уравнения, решение уравнения, числовое неравенство.
- Оперировать понятиями: столбчатые и круговые диаграммы, таблицы данных, среднее арифметическое,
  - извлекать, информацию, представленную в таблицах, на диаграммах;
  - составлять таблицы, строить диаграммы на основе данных.
  - извлекать, интерпретировать и преобразовывать информацию, представленную в таблицах и на диаграммах, отражающую свойства и характеристики реальных процессов и явлений.
- Решать простые и сложные задачи разных типов, а также задачи повышенной трудности;
- использовать разные краткие записи как модели текстов сложных задач для построения поисковой схемы и решения задач;
- знать и применять оба способа поиска решения задач (от требования к условию и от условия к требованию);
- моделировать рассуждения при поиске решения задач с помощью граф-схемы;
- выделять этапы решения задачи и содержание каждого этапа;
- интерпретировать вычислительные результаты в задаче, исследовать полученное решение задачи;
- анализировать всевозможные ситуации взаимного расположения двух объектов и изменение их характеристик при совместном движении (скорость, время, расстояние) при решении задач на движение двух объектов как в одном, так и в противоположных направлениях;
  - исследовать всевозможные ситуации при решении задач на движение по реке, рассматривать разные системы отсчета;
  - решать разнообразные задачи «на части»,
  - решать и обосновывать свое решение задач (выделять математическую основу) нахождение части числа и числа по его части на основе конкретного смысла дроби;
  - осознавать и объяснять идентичность задач разных типов, связывающих три величины (на работу, на покупки, на движение); выделять эти величины и отношения между ними, применять их при решении задач, конструировать собственные задачи указанных типов.
  - выделять при решении задач характеристики рассматриваемой в задаче ситуации, отличные от реальных (те, от которых абстрагировались), конструировать новые ситуации с учетом этих характеристик, в частности, при решении задач на концентрации, учитывать плотность вещества;
  - решать и конструировать задачи на основе рассмотрения реальных ситуаций, в которых не требуется точный вычислительный результат;
  - решать задачи на движение по реке, рассматривая разные системы отсчета.
  - Извлекать, интерпретировать и преобразовывать информацию о геометрических фигурах, представленную на чертежах;
    - изображать изучаемые фигуры от руки и с помощью компьютерных инструментов.
    - выполнять измерение длин, расстояний, величин углов, с помощью инструментов для измерений длин и углов;
    - вычислять площади прямоугольников, квадратов, объемы прямоугольных параллелепипедов, кубов.
    - вычислять расстояния на местности в стандартных ситуациях, площади участков прямоугольной формы, объемы комнат;
  - выполнять простейшие построения на местности, необходимые в реальной жизни;
  - оценивать размеры реальных объектов окружающего мира.
  - Характеризовать вклад выдающихся математиков в развитие математики и иных научных областей.



**Выпускник научится: (на базовом уровне)****Элементы теории множеств и математической логики**

- Оперировать на базовом уровне понятиями: множество, элемент множества, принадлежность;
- задавать множества перечислением их элементов;
- находить пересечение, объединение, подмножество в простейших ситуациях;
- оперировать на базовом уровне понятиями: определение, аксиома, теорема, доказательство;
- приводить примеры и контрпримеры для подтверждения своих высказываний.

**В повседневной жизни и при изучении других предметов:**

- использовать графическое представление множеств для описания реальных процессов и явлений, при решении задач других учебных предметов.

**Числа**

- Оперировать на базовом уровне понятиями: натуральное число, целое число, обыкновенная дробь, десятичная дробь, смешанная дробь, рациональное число, арифметический квадратный корень;
- использовать свойства чисел и правила действий при выполнении вычислений;
- использовать признаки делимости на 2, 5, 3, 9, 10 при выполнении вычислений и решении несложных задач;
- выполнять округление рациональных чисел в соответствии с правилами;
- сравнивать числа.

**В повседневной жизни и при изучении других предметов:**

- оценивать результаты вычислений при решении практических задач;
- выполнять сравнение чисел в реальных ситуациях;
- составлять числовые выражения при решении практических задач и задач из других учебных предметов.

**Тождественные преобразования**

- Выполнять несложные преобразования для вычисления значений числовых выражений, содержащих степени с натуральным показателем;
- выполнять несложные преобразования целых выражений: раскрывать скобки, приводить подобные слагаемые;
- использовать формулы сокращенного умножения (квадрат суммы, квадрат разности, разность квадратов) для упрощения вычислений значений выражений;

**Уравнения и неравенства**

- Оперировать на базовом уровне понятиями: равенство, числовое равенство, уравнение, корень уравнения, решение уравнения, числовое неравенство, неравенство;
- проверять справедливость числовых равенств;
- решать системы несложных линейных уравнений;
- проверять, является ли данное число решением уравнения;

**В повседневной жизни и при изучении других предметов:**

- составлять и решать линейные уравнения при решении задач, возникающих в других учебных предметах.

**Функции**

- Находить значение функции по заданному значению аргумента;
- находить значение аргумента по заданному значению функции в несложных ситуациях;
- определять положение точки по ее координатам, координаты точки по ее положению на координатной плоскости;
- строить график линейной функции;
- проверять, является ли данный график графиком заданной функции (линейной, квадратичной, обратной пропорциональности);
- определять приближенные значения координат точки пересечения графиков функций;

**В повседневной жизни и при изучении других предметов:**

- использовать свойства линейной функции и ее график при решении задач из других учебных предметов.

**Статистика и теория вероятностей**

- представлять данные в виде таблиц, диаграмм, графиков;
- читать информацию, представленную в виде таблицы, диаграммы, графика;
- определять основные статистические характеристики числовых наборов;

**Текстовые задачи**

- Решать несложные сюжетные задачи разных типов на все арифметические действия;
- строить модель условия задачи (в виде таблицы, схемы, рисунка или уравнения), в которой даны значения двух из трех взаимосвязанных величин, с целью поиска решения задачи;
- осуществлять способ поиска решения задачи, в котором рассуждение строится от условия к требованию или от требования к условию;
- составлять план решения задачи;

	<ul style="list-style-type: none"> <li>• выделять этапы решения задачи;</li> <li>• интерпретировать вычислительные результаты в задаче, исследовать полученное решение задачи;</li> <li>• знать различие скоростей объекта в стоячей воде, против течения и по течению реки;</li> <li>• решать задачи разных типов (на работу, на покупки, на движение), связывающих три величины, выделять эти величины и отношения между ними;</li> <li>• решать несложные логические задачи методом рассуждений.</li> </ul> <p><b>В повседневной жизни и при изучении других предметов:</b></p> <ul style="list-style-type: none"> <li>• выдвигать гипотезы о возможных предельных значениях искомых в задаче величин (делать прикидку).</li> </ul> <p><b>Геометрические фигуры</b></p> <ul style="list-style-type: none"> <li>• Оперировать на базовом уровне понятиями геометрических фигур;</li> <li>• извлекать информацию о геометрических фигурах, представленную на чертежах в явном виде;</li> <li>• применять для решения задач геометрические факты, если условия их применения заданы в явной форме;</li> <li>• решать задачи на нахождение геометрических величин по образцам или алгоритмам.</li> </ul> <p><b>В повседневной жизни и при изучении других предметов:</b></p> <ul style="list-style-type: none"> <li>• использовать свойства геометрических фигур для решения типовых задач, возникающих в ситуациях повседневной жизни, задач практического содержания.</li> </ul> <p><b>Отношения</b></p> <ul style="list-style-type: none"> <li>• Оперировать на базовом уровне понятиями: равенство фигур, равные фигуры, равенство треугольников, параллельность прямых, перпендикулярность прямых, углы между прямыми, перпендикуляр, наклонная, проекция.</li> </ul> <p><b>В повседневной жизни и при изучении других предметов:</b></p> <ul style="list-style-type: none"> <li>• использовать отношения для решения простейших задач, возникающих в реальной жизни.</li> </ul> <p><b>Измерения и вычисления</b></p> <ul style="list-style-type: none"> <li>• Выполнять измерение длин, расстояний, величин углов, с помощью инструментов для измерений длин и углов;</li> <li>• применять формулы периметра, площади и объема, площади поверхности отдельных многогранников при вычислениях, когда все данные имеются в условии;</li> </ul> <p><b>В повседневной жизни и при изучении других предметов:</b></p> <ul style="list-style-type: none"> <li>• вычислять расстояния на местности в стандартных ситуациях, площади в простейших случаях, применять формулы в простейших ситуациях в повседневной жизни.</li> </ul> <p><b>Геометрические построения</b></p> <ul style="list-style-type: none"> <li>• Изображать типовые плоские фигуры и фигуры в пространстве от руки и с помощью инструментов.</li> </ul> <p><b>В повседневной жизни и при изучении других предметов:</b></p> <ul style="list-style-type: none"> <li>• выполнять простейшие построения на местности, необходимые в реальной жизни.</li> </ul> <p><b>Векторы и координаты на плоскости</b></p> <ul style="list-style-type: none"> <li>• определять приближенно координаты точки по ее изображению на координатной плоскости.</li> </ul> <p><b>История математики</b></p> <ul style="list-style-type: none"> <li>• Описывать отдельные выдающиеся результаты, полученные в ходе развития математики как науки;</li> <li>• знать примеры математических открытий и их авторов, в связи с отечественной и всемирной историей;</li> </ul> <p><b>Методы математики</b></p> <ul style="list-style-type: none"> <li>• Выбирать подходящий изученный метод для решения изученных типов математических задач;</li> <li>• Приводить примеры математических закономерностей в окружающей действительности и произведениях искусства.</li> </ul> <p><b>Выпускник получит возможность научиться:</b></p> <p><b>Элементы теории множеств и математической логики</b></p> <ul style="list-style-type: none"> <li>• Оперировать понятиями: определение, теорема, аксиома, множество, характеристики множества, элемент множества, пустое, конечное бесконечное множество;</li> <li>• строить высказывания, отрицания высказываний.</li> </ul> <p><b>В повседневной жизни и при изучении других предметов:</b></p> <ul style="list-style-type: none"> <li>• строить цепочки умозаключений на основе использования правил логики;</li> <li>• использовать множества, операции с множествами, их графическое представление для описания реальных процессов и явлений.</li> </ul> <p><b>Числа</b></p> <ul style="list-style-type: none"> <li>• Оперировать понятиями: множество натуральных чисел, множество целых чисел, множество рациональных чисел, геометрическая интерпретация натуральных, целых, рациональных чисел;</li> <li>• понимать и объяснять смысл позиционной записи натурального числа;</li> </ul>
--	---

- выполнять вычисления, в том числе с использованием приемов рациональных вычислений;
- выполнять округление рациональных чисел с заданной точностью;
- сравнивать рациональные числа;
- представлять рациональное число в виде десятичной дроби
- упорядочивать числа, записанные в виде обыкновенной и десятичной дроби;

**В повседневной жизни и при изучении других предметов:**

- применять правила приближенных вычислений при решении практических задач и решении задач других учебных предметов;
- выполнять сравнение результатов вычислений при решении практических задач, в том числе приближенных вычислений;
- составлять и оценивать числовые выражения при решении практических задач и задач из других учебных предметов;
- записывать и округлять числовые значения реальных величин с использованием разных систем измерения.

**Тождественные преобразования**

- выполнять преобразования целых выражений: действия с одночленами (сложение, вычитание, умножение), действия с многочленами (сложение, вычитание, умножение);
- выполнять разложение многочленов на множители одним из способов: вынесение за скобку, группировка, использование формул сокращенного умножения;
- выделять квадрат суммы и разности одночленов;

**В повседневной жизни и при изучении других предметов:**

- выполнять преобразования алгебраических выражений при решении задач других учебных предметов.

**Уравнения и неравенства**

- Оперировать понятиями: уравнение, корень уравнения, равносильные уравнения;
- решать линейные уравнения и уравнения, сводимые к линейным с помощью тождественных преобразований;
- решать линейные уравнения;
- решать несложные системы линейных уравнений с параметрами;
- решать несложные уравнения в целых числах.

**В повседневной жизни и при изучении других предметов:**

- составлять и решать линейные, уравнения, к ним сводящиеся, системы линейных уравнений, при решении задач других учебных предметов;
- выполнять оценку правдоподобия результатов, получаемых при решении линейных и систем линейных уравнений при решении задач других учебных предметов;
- выбирать соответствующие уравнения или их системы для составления математической модели заданной реальной ситуации или прикладной задачи;
- уметь интерпретировать полученный при решении уравнения или системы результат в контексте заданной реальной ситуации или прикладной задачи.

**Функции**

- Оперировать понятиями: функциональная зависимость, функция, график функции, способы задания функции, аргумент и значение функции, область определения и множество значений функции;
- строить графики линейной, квадратичной функций, обратной пропорциональности, функции вида:

$$y = a + \frac{k}{x + b}$$

- составлять уравнения прямой по заданным условиям: проходящей через две точки с заданными координатами, проходящей через данную точку и параллельной данной прямой;

**В повседневной жизни и при изучении других предметов:**

- иллюстрировать с помощью графика реальную зависимость или процесс по их характеристикам;
- использовать свойства и график квадратичной функции при решении задач из других учебных предметов.

**Текстовые задачи**

- Решать простые и сложные задачи разных типов, а также задачи повышенной трудности;
- использовать разные краткие записи как модели текстов сложных задач для построения поисковой схемы и решения задач;
- различать модель текста и модель решения задачи, конструировать к одной модели решения несложной задачи разные модели текста задачи;
- знать и применять оба способа поиска решения задач (от требования к условию и от условия к требованию);
- выделять этапы решения задачи и содержание каждого этапа;
- уметь выбирать оптимальный метод решения задачи и осознавать выбор метода, рассматривать различные методы, находить разные решения задачи, если возможно;

	<ul style="list-style-type: none"> <li>• анализировать затруднения при решении задач;</li> <li>• выполнять различные преобразования предложенной задачи, конструировать новые задачи из данной, в том числе обратные;</li> <li>• интерпретировать вычислительные результаты в задаче, исследовать полученное решение задачи;</li> <li>• анализировать всевозможные ситуации взаимного расположения двух объектов и изменение их характеристик при совместном движении (скорость, время, расстояние) при решении задач на движение двух объектов как в одном, так и в противоположных направлениях; <ul style="list-style-type: none"> <li>• исследовать всевозможные ситуации при решении задач на движение по реке, рассматривать разные системы отсчета;</li> </ul> </li> <li>• решать разнообразные задачи «на части»;</li> <li>• решать и обосновывать свое решение задач (выделять математическую основу) на нахождение части числа и числа по его части на основе конкретного смысла дроби;</li> <li>• осознавать и объяснять идентичность задач разных типов, связывающих три величины (на работу, на покупки, на движение), выделять эти величины и отношения между ними, применять их при решении задач, конструировать собственные задач указанных типов;</li> <li>• решать несложные задачи по математической статистике;</li> <li>• овладеть основными методами решения сюжетных задач: арифметический, алгебраический, перебор вариантов, геометрический, графический, применять их в новых по сравнению с изученными ситуациях.</li> </ul> <p><b>В повседневной жизни и при изучении других предметов:</b></p> <ul style="list-style-type: none"> <li>• выделять при решении задач характеристики рассматриваемой в задаче ситуации, отличные от реальных (те, от которых абстрагировались), конструировать новые ситуации с учетом этих характеристик, в частности, при решении задач на концентрации, учитывать плотность вещества;</li> <li>• решать и конструировать задачи на основе рассмотрения реальных ситуаций, в которых не требуется точный вычислительный результат;</li> <li>• решать задачи на движение по реке, рассматривая разные системы отсчета.</li> </ul> <p><b>Статистика и теория вероятностей</b></p> <ul style="list-style-type: none"> <li>• Оперировать понятиями: среднее арифметическое, медиана, наибольшее и наименьшее значения выборки, размах выборки;</li> <li>• извлекать информацию, представленную в таблицах, на диаграммах, графиках;</li> <li>• составлять таблицы, строить диаграммы и графики на основе данных;</li> </ul> <p><b>В повседневной жизни и при изучении других предметов:</b></p> <ul style="list-style-type: none"> <li>• извлекать, интерпретировать и преобразовывать информацию, представленную в таблицах, на диаграммах, графиках, отражающую свойства и характеристики реальных процессов и явлений;</li> <li>• определять статистические характеристики выборок по таблицам, диаграммам, графикам, выполнять сравнение в зависимости от цели решения задачи;</li> </ul> <p><b>Геометрические фигуры</b></p> <ul style="list-style-type: none"> <li>• Оперировать понятиями геометрических фигур;</li> <li>• извлекать, интерпретировать и преобразовывать информацию о геометрических фигурах, представленную на чертежах;</li> <li>• применять геометрические факты для решения задач, в том числе, предполагающих несколько шагов решения;</li> <li>• формулировать в простейших случаях свойства и признаки фигур;</li> <li>• доказывать геометрические утверждения;</li> <li>• владеть стандартной классификацией плоских фигур (треугольников).</li> </ul> <p><b>В повседневной жизни и при изучении других предметов:</b></p> <ul style="list-style-type: none"> <li>• использовать свойства геометрических фигур для решения задач практического характера и задач из смежных дисциплин.</li> </ul> <p><b>Отношения</b></p> <ul style="list-style-type: none"> <li>• Оперировать понятиями: равенство фигур, равные фигуры, равенство треугольников, параллельность прямых, перпендикулярность прямых, углы между прямыми, перпендикуляр, наклонная, проекция</li> </ul> <p><b>В повседневной жизни и при изучении других предметов:</b></p> <ul style="list-style-type: none"> <li>• использовать отношения для решения задач, возникающих в реальной жизни.</li> </ul> <p><b>Измерения и вычисления</b></p> <ul style="list-style-type: none"> <li>• Оперировать представлениями о длине, площади, объеме как величинами.</li> <li>• формулировать задачи на вычисление длин</li> <li>• В повседневной жизни и при изучении других предметов: <ul style="list-style-type: none"> <li>• проводить вычисления на местности;</li> <li>• применять формулы при вычислениях в смежных учебных предметах, в окружающей действительности.</li> </ul> </li> </ul> <p><b>Геометрические построения</b></p>
--	---

- Изображать геометрические фигуры по текстовому и символическому описанию;
- свободно оперировать чертежными инструментами в несложных случаях,
- выполнять построения треугольников, применять отдельные методы построений циркулем и линейкой и проводить простейшие исследования числа решений;
- изображать типовые плоские фигуры и объемные тела с помощью простейших компьютерных инструментов.

**В повседневной жизни и при изучении других предметов:**

- выполнять простейшие построения на местности, необходимые в реальной жизни;
- оценивать размеры реальных объектов окружающего мира.

**История математики**

- Характеризовать вклад выдающихся математиков в развитие математики и иных научных областей;
- понимать роль математики в развитии России.

**Методы математики**

- Используя изученные методы, проводить доказательство, выполнять опровержение;
- выбирать изученные методы и их комбинации для решения математических задач;
- использовать математические знания для описания закономерностей в окружающей действительности и произведениях искусства;
- применять простейшие программные средства и электронно-коммуникационные системы при решении математических задач.

**Выпускник получит возможность научиться:**

- Свободно оперировать понятиями: множество, характеристики множества, элемент множества, пустое, конечное и бесконечное множество, подмножество, принадлежность, включение, равенство множеств, способы задания множества;
- задавать множества разными способами;
- проверять выполнение характеристического свойства множества;
- свободно оперировать понятиями: высказывание, истинность и ложность высказывания, сложные и простые высказывания, отрицание высказываний; истинность и ложность утверждения и его отрицания, операции над высказываниями: и, или, не; условные высказывания (импликация);
- строить высказывания с использованием законов алгебры высказываний.

**В повседневной жизни и при изучении других предметов:**

- строить рассуждения на основе использования правил логики;
- использовать множества, операции с множествами, их графическое представление для описания реальных процессов и явлений, при решении задач других учебных предметов.

**Числа**

- Свободно оперировать понятиями: натуральное число, множество натуральных чисел, целое число, множество целых чисел, обыкновенная дробь, десятичная дробь, смешанное число, рациональное число, множество рациональных чисел, иррациональное число, корень степени  $n$ , действительное число, множество действительных чисел, геометрическая интерпретация натуральных, целых, рациональных, действительных чисел;
- понимать и объяснять разницу между позиционной и непозиционной системами записи чисел;
- переводить числа из одной системы записи (системы счисления) в другую;
- доказывать и использовать признаки делимости на 2, 4, 8, 5, 3, 6, 9, 10, 11 суммы и произведения чисел при выполнении вычислений и решении задач;
- выполнять округление рациональных и иррациональных чисел с заданной точностью;
- сравнивать действительные числа разными способами;
- упорядочивать числа, записанные в виде обыкновенной и десятичной дроби, числа, записанные с использованием арифметического квадратного корня, корней степени больше 2;
- находить НОД и НОК чисел разными способами и использовать их при решении задач;
- выполнять вычисления и преобразования выражений, содержащих действительные числа, в том числе корни натуральных степеней.

**В повседневной жизни и при изучении других предметов:**

- выполнять и объяснять результаты сравнения результатов вычислений при решении практических задач, в том числе приближенных вычислений, используя разные способы сравнений;
- записывать, сравнивать, округлять числовые данные реальных величин с использованием разных систем измерения;
- составлять и оценивать разными способами числовые выражения при решении практических задач и задач из других учебных предметов.

**Тождественные преобразования**

- Свободно оперировать понятиями степени с целым и дробным показателем;
- выполнять доказательство свойств степени с целыми и дробными показателями;
- оперировать понятиями «одночлен», «многочлен», «многочлен с одной переменной», «многочлен с несколькими переменными», коэффициенты многочлена, «стандартная запись многочлена», степень одночлена и многочлена;

- свободно владеть приемами преобразования целых и дробно-рациональных выражений;
- выполнять разложение многочленов на множители разными способами, с использованием комбинаций различных приемов;
- использовать теорему Виета и теорему, обратную теореме Виета, для поиска корней квадратного трехчлена и для решения задач, в том числе задач с параметрами на основе квадратного трехчлена;
- выполнять деление многочлена на многочлен с остатком;
- доказывать свойства квадратных корней и корней степени  $n$ ;
- выполнять преобразования выражений, содержащих квадратные корни, корни степени  $n$ ;
- свободно оперировать понятиями «тождество», «тождество на множестве», «тождественное преобразование»;
- выполнять различные преобразования выражений, содержащих модули.  $(\sqrt{x^k})^2 = x^k$

**В повседневной жизни и при изучении других предметов:**

- выполнять преобразования и действия с буквенными выражениями, числовые коэффициенты которых записаны в стандартном виде;
- выполнять преобразования рациональных выражений при решении задач других учебных предметов;
- выполнять проверку правдоподобия физических и химических формул на основе сравнения размерностей и валентностей.

**Уравнения и неравенства**

- Свободно оперировать понятиями: уравнение, неравенство, равносильные уравнения и неравенства, уравнение, являющееся следствием другого уравнения, уравнения, равносильные на множестве, равносильные преобразования уравнений;
- решать разные виды уравнений и неравенств и их систем, в том числе некоторые уравнения 3 и 4 степеней, дробно-рациональные и иррациональные;
- знать теорему Виета для уравнений степени выше второй;
- понимать смысл теорем о равносильных и неравносильных преобразованиях уравнений и уметь их доказывать;
- владеть разными методами решения уравнений, неравенств и их систем, уметь выбирать метод решения и обосновывать свой выбор;
- использовать метод интервалов для решения неравенств, в том числе дробно-рациональных и включающих в себя иррациональные выражения;
- решать алгебраические уравнения и неравенства и их системы с параметрами алгебраическим и графическим методами;
- владеть разными методами доказательства неравенств;
- решать уравнения в целых числах;
- изображать множества на плоскости, задаваемые уравнениями, неравенствами и их системами.

**В повседневной жизни и при изучении других предметов:**

- составлять и решать уравнения, неравенства, их системы при решении задач других учебных предметов;
- выполнять оценку правдоподобия результатов, получаемых при решении различных уравнений, неравенств и их систем при решении задач других учебных предметов;
- составлять и решать уравнения и неравенства с параметрами при решении задач других учебных предметов;
- составлять уравнение, неравенство или их систему, описывающие реальную ситуацию или прикладную задачу, интерпретировать полученные результаты.

**Функции**

- Свободно оперировать понятиями: зависимость, функциональная зависимость, зависимая и независимая переменные, функция, способы задания функции, аргумент и значение функции, область определения и множество значения функции, нули функции, промежутки знакопостоянства, монотонность функции, наибольшее и наименьшее значения, четность/нечетность функции, периодичность функции, график функции, вертикальная, горизонтальная, наклонная асимптоты; график зависимости, не являющейся функцией;
- строить графики функций: линейной, квадратичной, дробно-линейной, степенной при разных значениях показателя степени,  $y = |x|$ ;
- использовать преобразования графика функции  $y = f(x)$  для построения графиков функций  $y = af(kx + b) + c$ ;
- анализировать свойства функций и вид графика в зависимости от параметров;
- свободно оперировать понятиями: последовательность, ограниченная последовательность, монотонно возрастающая (убывающая) последовательность, предел последовательности, арифметическая

прогрессия, геометрическая прогрессия, характеристическое свойство арифметической (геометрической) прогрессии;

- использовать метод математической индукции для вывода формул, доказательства равенств и неравенств, решения задач на делимость;
- исследовать последовательности, заданные рекуррентно;
- решать комбинированные задачи на арифметическую и геометрическую прогрессии.

**В повседневной жизни и при изучении других предметов:**

- конструировать и исследовать функции, соответствующие реальным процессам и явлениям, интерпретировать полученные результаты в соответствии со спецификой исследуемого процесса или явления;
- использовать графики зависимостей для исследования реальных процессов и явлений;
- конструировать и исследовать функции при решении задач других учебных предметов, интерпретировать полученные результаты в соответствии со спецификой учебного предмета.

**Статистика и теория вероятностей**

- Свободно оперировать понятиями: столбчатые и круговые диаграммы, таблицы данных, среднее арифметическое, медиана, наибольшее и наименьшее значения выборки, размах выборки, дисперсия и стандартное отклонение, случайная изменчивость;
- выбирать наиболее удобный способ представления информации, адекватный ее свойствам и целям анализа;
- вычислять числовые характеристики выборки;
- свободно оперировать понятиями: факториал числа, перестановки, сочетания и размещения, треугольник Паскаля;
- свободно оперировать понятиями: случайный опыт, случайный выбор, испытание, элементарное случайное событие (исход), классическое определение вероятности случайного события, операции над случайными событиями, основные комбинаторные формулы;
- свободно оперировать понятиями: случайный опыт, случайный выбор, испытание, элементарное случайное событие (исход), классическое определение вероятности случайного события, операции над случайными событиями, основные комбинаторные формулы;
- знать примеры случайных величин, и вычислять их статистические характеристики;
- использовать формулы комбинаторики при решении комбинаторных задач;
- решать задачи на вычисление вероятности в том числе с использованием формул.

**В повседневной жизни и при изучении других предметов:**

- представлять информацию о реальных процессах и явлениях способом, адекватным ее свойствам и цели исследования;
- анализировать и сравнивать статистические характеристики выборок, полученных в процессе решения прикладной задачи, изучения реального явления, решения задачи из других учебных предметов;
- оценивать вероятность реальных событий и явлений в различных ситуациях.

**Текстовые задачи**

- Решать простые и сложные задачи, а также задачи повышенной трудности и выделять их математическую основу;
- распознавать разные виды и типы задач;
- использовать разные краткие записи как модели текстов сложных задач и задач повышенной сложности для построения поисковой схемы и решения задач, выбирать оптимальную для рассматриваемой в задаче ситуации модель текста задачи;
- различать модель текста и модель решения задачи, конструировать к одной модели решения сложных задач разные модели текста задачи;
- знать и применять три способа поиска решения задач (от требования к условию и от условия к требованию, комбинированный);
- моделировать рассуждения при поиске решения задач с помощью граф-схемы;
- выделять этапы решения задачи и содержание каждого этапа;
- уметь выбирать оптимальный метод решения задачи и осознавать выбор метода, рассматривать различные методы, находить разные решения задачи, если возможно;
- анализировать затруднения при решении задач;
- выполнять различные преобразования предложенной задачи, конструировать новые задачи из данной, в том числе обратные;
- интерпретировать вычислительные результаты в задаче, исследовать полученное решение задачи;
- изменять условие задач (количественные или качественные данные), исследовать измененное преобразованное;
- анализировать всевозможные ситуации взаимного расположения двух объектов и изменение их характеристик при совместном движении (скорость, время, расстояние) при решении задач на движение двух объектов как в одном, так и в противоположных направлениях, конструировать новые ситуации на основе изменения условий задачи при движении по реке;
- исследовать всевозможные ситуации при решении задач на движение по реке, рассматривать

разные системы отсчета;

- решать разнообразные задачи «на части»;
- решать и обосновывать свое решение задач (выделять математическую основу) нахождение части числа и числа по его части на основе конкретного смысла дроби;
- объяснять идентичность задач разных типов, связывающих три величины (на работу, на покупки, на движение), выделять эти величины и отношения между ними, применять их при решении задач, конструировать собственные задач указанных типов;

- владеть основными методами решения задач на смеси, сплавы, концентрации, использовать их в новых ситуациях по отношению к изученным в процессе обучения;

- решать задачи на проценты, в том числе, сложные проценты с обоснованием, используя разные способы;

- решать логические задачи разными способами, в том числе, с двумя блоками и с тремя блоками данных с помощью таблиц;

- решать задачи по комбинаторике и теории вероятностей на основе использования изученных методов и обосновывать решение;

- решать несложные задачи по математической статистике;

- овладеть основными методами решения сюжетных задач: арифметический, алгебраический, перебор вариантов, геометрический, графический, применять их в новых по сравнению с изученными ситуациями.

#### **В повседневной жизни и при изучении других предметов:**

- конструировать новые для данной задачи задачные ситуации с учетом реальных характеристик, в частности, при решении задач на концентрации, учитывать плотность вещества; решать и конструировать задачи на основе рассмотрения реальных ситуаций, в которых не требуется точный вычислительный результат;

- решать задачи на движение по реке, рассматривая разные системы отсчета;

- конструировать задачные ситуации, приближенные к реальной действительности.

#### **Геометрические фигуры**

- Свободно оперировать геометрическими понятиями при решении задач и проведении математических рассуждений;

- самостоятельно формулировать определения геометрических фигур, выдвигать гипотезы о новых свойствах и признаках геометрических фигур и обосновывать или опровергать их, обобщать или конкретизировать результаты на новые классы фигур, проводить в несложных случаях классификацию фигур по различным основаниям;

- исследовать чертежи, включая комбинации фигур, извлекать, интерпретировать и преобразовывать информацию, представленную на чертежах;

- решать задачи геометрического содержания, в том числе в ситуациях, когда алгоритм решения не следует явно из условия, выполнять необходимые для решения задачи дополнительные построения, исследовать возможность применения теорем и формул для решения задач;

- формулировать и доказывать геометрические утверждения.

#### **В повседневной жизни и при изучении других предметов:**

- составлять с использованием свойств геометрических фигур математические модели для решения задач практического характера и задач из смежных дисциплин, исследовать полученные модели и интерпретировать результат.

#### **Отношения**

- Владеть понятием отношения как метапредметным;

- свободно оперировать понятиями: равенство фигур, равные фигуры, равенство треугольников, параллельность прямых, перпендикулярность прямых, углы между прямыми, перпендикуляр, наклонная, проекция, подобие фигур, подобные фигуры, подобные треугольники;

- использовать свойства подобия и равенства фигур при решении задач.

#### **В повседневной жизни и при изучении других предметов:**

- использовать отношения для построения и исследования математических моделей объектов реальной жизни.

#### **Измерения и вычисления**

- Свободно оперировать понятиями длина, площадь, объем, величина угла как величинами, использовать равновеликость и равносторонность при решении задач на вычисление, самостоятельно получать и использовать формулы для вычислений площадей и объемов фигур, свободно оперировать широким набором формул на вычисление при решении сложных задач, в том числе и задач на вычисление в комбинациях окружности и треугольника, окружности и четырехугольника, а также с применением тригонометрии;

- самостоятельно формулировать гипотезы и проверять их достоверность.

#### **В повседневной жизни и при изучении других предметов:**



	<ul style="list-style-type: none"> <li>свободно оперировать формулами при решении задач в других учебных предметах и при проведении необходимых вычислений в реальной жизни.</li> </ul> <p><b>Геометрические построения</b></p> <ul style="list-style-type: none"> <li>Оперировать понятием набора элементов, определяющих геометрическую фигуру,</li> <li>владеть набором методов построений циркулем и линейкой;</li> <li>проводить анализ и реализовывать этапы решения задач на построение.</li> </ul> <p><b>В повседневной жизни и при изучении других предметов:</b></p> <ul style="list-style-type: none"> <li>выполнять построения на местности;</li> <li>оценивать размеры реальных объектов окружающего мира.</li> </ul> <p><b>Преобразования</b></p> <ul style="list-style-type: none"> <li>Оперировать движениями и преобразованиями как метапредметными понятиями;</li> <li>оперировать понятием движения и преобразования подобия для обоснований, свободно владеть приемами построения фигур с помощью движений и преобразования подобия, а также комбинациями движений, движений и преобразований;</li> <li>использовать свойства движений и преобразований для проведения обоснования и доказательства утверждений в геометрии и других учебных предметах;</li> <li>пользоваться свойствами движений и преобразований при решении задач.</li> </ul> <p><b>В повседневной жизни и при изучении других предметов:</b></p> <ul style="list-style-type: none"> <li>применять свойства движений и применять подобие для построений и вычислений.</li> </ul> <p><b>Векторы и координаты на плоскости</b></p> <ul style="list-style-type: none"> <li>Свободно оперировать понятиями вектор, сумма, разность векторов, произведение вектора на число, скалярное произведение векторов, координаты на плоскости, координаты вектора;</li> <li>владеть векторным и координатным методом на плоскости для решения задач на вычисление и доказательства;</li> <li>выполнять с помощью векторов и координат доказательство известных ему геометрических фактов (свойства средних линий, теорем о замечательных точках и т.п.) и получать новые свойства известных фигур;</li> <li>использовать уравнения фигур для решения задач и самостоятельно составлять уравнения отдельных плоских фигур.</li> </ul> <p><b>В повседневной жизни и при изучении других предметов:</b></p> <ul style="list-style-type: none"> <li>использовать понятия векторов и координат для решения задач по физике, географии и другим учебным предметам.</li> </ul> <p><b>История математики</b></p> <ul style="list-style-type: none"> <li>Понимать математику как строго организованную систему научных знаний, в частности владеть представлениями об аксиоматическом построении геометрии и первичными представлениями о неевклидовых геометриях;</li> <li>рассматривать математику в контексте истории развития цивилизации и истории развития науки, понимать роль математики в развитии России.</li> </ul> <p><b>Методы математики</b></p> <ul style="list-style-type: none"> <li>Владеть знаниями о различных методах обоснования и опровержения математических утверждений и самостоятельно применять их;</li> <li>владеть навыками анализа условия задачи и определения подходящих для решения задач изученных методов или их комбинаций;</li> <li>характеризовать произведения искусства с учетом математических закономерностей в природе, использовать математические закономерности в самостоятельном творчестве.</li> </ul>
8 класс	<p><b>Выпускник научится: (на базовом уровне):</b></p> <p><b>Элементы теории множеств и математической логики</b></p> <ul style="list-style-type: none"> <li>Оперировать на базовом уровне<sup>1</sup> понятиями: множество, элемент множества, подмножество, принадлежность;</li> <li>задавать множества перечислением их элементов;</li> <li>находить пересечение, объединение, подмножество в простейших ситуациях;</li> <li>оперировать на базовом уровне понятиями: определение, аксиома, теорема, доказательство;</li> <li>приводить примеры и контрпримеры для подтверждения своих высказываний.</li> </ul> <p><b>В повседневной жизни и при изучении других предметов:</b></p> <ul style="list-style-type: none"> <li>использовать графическое представление множеств для описания реальных процессов и явлений, при решении задач других учебных предметов.</li> </ul> <p><b>Числа</b></p> <ul style="list-style-type: none"> <li>Оперировать на базовом уровне понятиями: рациональное число, арифметический квадратный корень;</li> <li>использовать свойства чисел и правила действий при выполнении вычислений;</li> </ul>

<sup>1</sup> Здесь и далее – распознавать конкретные примеры общих понятий по характерным признакам, выполнять действия в соответствии с определением и простейшими свойствами понятий, конкретизировать примерами общие понятия.

- оценивать значение квадратного корня из положительного целого числа;
- распознавать рациональные и иррациональные числа;
- сравнивать числа.

**В повседневной жизни и при изучении других предметов:**

- оценивать результаты вычислений при решении практических задач;
- выполнять сравнение чисел в реальных ситуациях;
- составлять числовые выражения при решении практических задач и задач из других учебных

предметов.

**Тождественные преобразования**

- Выполнять несложные преобразования для вычисления значений числовых выражений, содержащих степени с целым отрицательным показателем;
- выполнять несложные преобразования дробно-линейных выражений и выражений с квадратными корнями.

**В повседневной жизни и при изучении других предметов:**

- понимать смысл записи числа в стандартном виде;
- оперировать на базовом уровне понятием «стандартная запись числа».

**Уравнения и неравенства**

- Оперировать на базовом уровне понятиями: уравнение, корень уравнения, решение уравнения, числовое неравенство, неравенство, решение неравенства;
- проверять справедливость числовых равенств и неравенств;
- решать линейные неравенства и несложные неравенства, сводящиеся к линейным;
- решать системы несложных линейных неравенств;
- проверять, является ли данное число решением неравенства;
- решать квадратные уравнения по формуле корней квадратного уравнения;
- изображать решения неравенств и их систем на числовой прямой.

**В повседневной жизни и при изучении других предметов:**

- составлять и решать линейные уравнения при решении задач, возникающих в других учебных предметах.

**Функции**

- по графику находить область определения, множество значений, промежутки знакопостоянства, промежутки возрастания и убывания, наибольшее и наименьшее значения функции;

**В повседневной жизни и при изучении других предметов:**

- использовать графики реальных процессов и зависимостей для определения их свойств (наибольшие и наименьшие значения, промежутки возрастания и убывания, области положительных и отрицательных значений и т.п.);
- использовать свойства линейной функции и ее график при решении задач из других учебных предметов.

**Статистика и теория вероятностей**

- Иметь представление о статистических характеристиках, вероятности случайного события, комбинаторных задачах;
- решать простейшие комбинаторные задачи методом прямого и организованного перебора;
- представлять данные в виде таблиц, диаграмм, графиков;
- читать информацию, представленную в виде таблицы, диаграммы, графика;
- определять основные статистические характеристики числовых наборов;

**В повседневной жизни и при изучении других предметов:**

- оценивать количество возможных вариантов методом перебора;
- иметь представление о роли практически достоверных и маловероятных событий;
- сравнивать основные статистические характеристики, полученные в процессе решения прикладной задачи, изучения реального явления;
- оценивать вероятность реальных событий и явлений в несложных ситуациях.

**В повседневной жизни и при изучении других предметов:**

- выдвигать гипотезы о возможных предельных значениях искомого в задаче величин (делать прикидку).

**Геометрические фигуры**

- Оперировать на базовом уровне понятиями геометрических фигур;
- извлекать информацию о геометрических фигурах, представленную на чертежах в явном виде;
- применять для решения задач геометрические факты, если условия их применения заданы в явной форме;
- решать задачи на нахождение геометрических величин по образцам или алгоритмам.

**В повседневной жизни и при изучении других предметов:**

- использовать свойства геометрических фигур для решения типовых задач, возникающих в ситуациях повседневной жизни, задач практического содержания.

**В повседневной жизни и при изучении других предметов:**

- использовать отношения для решения простейших задач, возникающих в реальной жизни.

#### **Измерения и вычисления**

- применять теорему Пифагора, базовые тригонометрические соотношения для вычисления длин, расстояний, площадей в простейших случаях.

#### **В повседневной жизни и при изучении других предметов:**

- вычислять расстояния на местности в стандартных ситуациях, площади в простейших случаях, применять формулы в простейших ситуациях в повседневной жизни.

#### **Геометрические построения**

- Изображать типовые плоские фигуры и фигуры в пространстве от руки и с помощью инструментов.

#### **В повседневной жизни и при изучении других предметов:**

- выполнять простейшие построения на местности, необходимые в реальной жизни.

#### **Выпускник получит возможность научиться:**

#### **Элементы теории множеств и математической логики**

- определять принадлежность элемента множеству, объединению и пересечению множеств;
- задавать множество с помощью перечисления элементов, словесного описания;

#### **В повседневной жизни и при изучении других предметов:**

- строить цепочки умозаключений на основе использования правил логики;
- использовать множества, операции с множествами, их графическое представление для описания реальных процессов и явлений.

#### **Числа**

- Оперировать понятиями: множество рациональных чисел, иррациональное число, квадратный корень, множество действительных чисел, геометрическая интерпретация рациональных, действительных чисел;

- сравнивать рациональные и иррациональные числа;
- представлять рациональное число в виде десятичной дроби

#### **В повседневной жизни и при изучении других предметов:**

- применять правила приближенных вычислений при решении практических задач и решении задач других учебных предметов;
- выполнять сравнение результатов вычислений при решении практических задач, в том числе приближенных вычислений;
- составлять и оценивать числовые выражения при решении практических задач и задач из других учебных предметов;
- записывать и округлять числовые значения реальных величин с использованием разных систем измерения.

#### **Тождественные преобразования**

- Оперировать понятиями степени с целым отрицательным показателем;
- выделять квадрат суммы и разности одночленов;
- раскладывать на множители квадратный трехчлен;
- выполнять преобразования выражений, содержащих степени с целыми отрицательными показателями, переходить от записи в виде степени с целым отрицательным показателем к записи в виде дроби;

- выполнять преобразования дробно-рациональных выражений: сокращение дробей, приведение алгебраических дробей к общему знаменателю, сложение, умножение, деление алгебраических дробей, возведение алгебраической дроби в натуральную и целую отрицательную степень;

- выполнять преобразования выражений, содержащих квадратные корни;
- выделять квадрат суммы или разности двучлена в выражениях, содержащих квадратные корни;

#### **В повседневной жизни и при изучении других предметов:**

- выполнять преобразования и действия с числами, записанными в стандартном виде;
- выполнять преобразования алгебраических выражений при решении задач других учебных предметов.

#### **Уравнения и неравенства**

- Оперировать понятиями: уравнение, неравенство, корень уравнения, решение неравенства, равносильные уравнения, область определения уравнения (неравенства, системы уравнений или неравенств);

- решать квадратные уравнения и уравнения, сводимые к квадратным с помощью тождественных преобразований;

- решать дробно-линейные уравнения;

- решать простейшие иррациональные уравнения вида

$$\sqrt{f(x)} = a, \quad \sqrt{f(x)} = \sqrt{g(x)};$$

- решать уравнения вида  $x^n = a$ ;

- решать линейные уравнения и неравенства с параметрами;

- решать несложные квадратные уравнения с параметром;
- решать несложные системы линейных уравнений с параметрами;

**В повседневной жизни и при изучении других предметов:**

- составлять и решать линейные и квадратные уравнения, уравнения, к ним сводящиеся, системы линейных уравнений, неравенств при решении задач других учебных предметов;
- выполнять оценку правдоподобия результатов, получаемых при решении квадратных уравнений и систем линейных неравенств при решении задач других учебных предметов;
- выбирать соответствующие уравнения, неравенства или их системы для составления математической модели заданной реальной ситуации или прикладной задачи;
- уметь интерпретировать полученный при решении уравнения, неравенства или системы результат в контексте заданной реальной ситуации или прикладной задачи.

**Функции**

- строить графики функции вида:

$$y = a + \frac{k}{x+b}, \quad y = \sqrt{x}, \quad y = \sqrt[3]{x},$$

- исследовать функцию по ее графику;

**В повседневной жизни и при изучении других предметов:**

- иллюстрировать с помощью графика реальную зависимость или процесс по их характеристикам;

**Текстовые задачи**

- Решать простые и сложные задачи разных типов, а также задачи повышенной трудности;
- использовать разные краткие записи как модели текстов сложных задач для построения поисковой схемы и решения задач;
- различать модель текста и модель решения задачи, конструировать к одной модели решения несложной задачи разные модели текста задачи;
- знать и применять оба способа поиска решения задач (от требования к условию и от условия к требованию);
- выделять этапы решения задачи и содержание каждого этапа;
- уметь выбирать оптимальный метод решения задачи и осознавать выбор метода, рассматривать различные методы, находить разные решения задачи, если возможно;
- анализировать затруднения при решении задач;
- выполнять различные преобразования предложенной задачи, конструировать новые задачи из данной, в том числе обратные;
- интерпретировать вычислительные результаты в задаче, исследовать полученное решение задачи;
- анализировать всевозможные ситуации взаимного расположения двух объектов и изменение их характеристик при совместном движении (скорость, время, расстояние) при решении задач на движение двух объектов как в одном, так и в противоположных направлениях;
- исследовать всевозможные ситуации при решении задач на движение по реке, рассматривать разные системы отсчета;
- осознавать и объяснять идентичность задач разных типов, связывающих три величины (на работу, на покупки, на движение), выделять эти величины и отношения между ними, применять их при решении задач, конструировать собственные задач указанных типов;
- решать задачи на проценты, в том числе, сложные проценты с обоснованием, используя разные способы;
- решать логические задачи разными способами, в том числе, с двумя блоками и с тремя блоками данных с помощью таблиц;
- решать задачи по комбинаторике и теории вероятностей на основе использования изученных методов и обосновывать решение;
- решать несложные задачи по математической статистике;
- овладеть основными методами решения сюжетных задач: арифметический, алгебраический, перебор вариантов, геометрический, графический, применять их в новых по сравнению с изученными ситуациях.

**В повседневной жизни и при изучении других предметов:**

- выделять при решении задач характеристики рассматриваемой в задаче ситуации, отличные от реальных (те, от которых абстрагировались), конструировать новые ситуации с учетом этих характеристик, в частности, при решении задач на концентрации, учитывать плотность вещества;
- решать и конструировать задачи на основе рассмотрения реальных ситуаций, в которых не требуется точный вычислительный результат;
- решать задачи на движение по реке, рассматривая разные системы отсчета.

**Статистика и теория вероятностей**

- оперировать понятиями: случайный опыт, случайный выбор, испытание, элементарное случайное событие (исход), классическое определение вероятности случайного события, операции над случайными событиями;

- решать задачи на вычисление вероятности с подсчетом количества вариантов с помощью комбинаторики.

**В повседневной жизни и при изучении других предметов:**

- извлекать, интерпретировать и преобразовывать информацию, представленную в таблицах, на диаграммах, графиках, отражающую свойства и характеристики реальных процессов и явлений;
- определять статистические характеристики выборок по таблицам, диаграммам, графикам, выполнять сравнение в зависимости от цели решения задачи;
- оценивать вероятность реальных событий и явлений.

**Геометрические фигуры**

- Оперировать понятиями геометрических фигур;
- извлекать, интерпретировать и преобразовывать информацию о геометрических фигурах, представленную на чертежах;
- применять геометрические факты для решения задач, в том числе, предполагающих несколько шагов решения;
- формулировать в простейших случаях свойства и признаки фигур;
- доказывать геометрические утверждения;
- владеть стандартной классификацией плоских фигур (четырёхугольников).

**В повседневной жизни и при изучении других предметов:**

- использовать свойства геометрических фигур для решения задач практического характера и задач из смежных дисциплин.

**Отношения**

- Оперировать понятиями: подобие фигур, подобные фигуры, подобные треугольники;
- применять теорему Фалеса и теорему о пропорциональных отрезках при решении задач;
- характеризовать взаимное расположение прямой и окружности, двух окружностей.

**В повседневной жизни и при изучении других предметов:**

- использовать отношения для решения задач, возникающих в реальной жизни.

**Измерения и вычисления**

- Применять теорему Пифагора, формулы площади, оперировать более широким количеством формул площади, объема, вычислять характеристики комбинаций фигур (окружностей и многоугольников) вычислять расстояния между фигурами, применять тригонометрические формулы для вычислений в более сложных случаях, проводить вычисления на основе равенств и равносоставленности;
- формулировать задачи на вычисление площадей и решать их.

**В повседневной жизни и при изучении других предметов:**

- проводить вычисления на местности;
- применять формулы при вычислениях в смежных учебных предметах, в окружающей действительности.

**Геометрические построения**

- Изображать геометрические фигуры по текстовому и символьному описанию;
- свободно оперировать чертежными инструментами в несложных случаях,
- изображать типовые плоские фигуры и объемные тела с помощью простейших компьютерных инструментов.

**В повседневной жизни и при изучении других предметов:**

- выполнять простейшие построения на местности, необходимые в реальной жизни;
- оценивать размеры реальных объектов окружающего мира.

**Преобразования**

- Оперировать понятием движения и преобразования подобия, владеть приемами построения фигур с использованием движений и преобразований подобия, применять полученные знания и опыт построений в смежных предметах и в реальных ситуациях окружающего мира;
- строить фигуру, подобную данной, пользоваться свойствами подобия для обоснования свойств фигур;
- применять свойства движений для проведения простейших обоснований свойств фигур.

**В повседневной жизни и при изучении других предметов:**

- применять подобие для построений и вычислений.

**История математики**

- Характеризовать вклад выдающихся математиков в развитие математики и иных научных областей;
- понимать роль математики в развитии России.

**Методы математики**

- Используя изученные методы, проводить доказательство, выполнять опровержение;
- выбирать изученные методы и их комбинации для решения математических задач;
- использовать математические знания для описания закономерностей в окружающей действительности и произведениях искусства;
- применять простейшие программные средства и электронно-коммуникационные системы при решении математических задач.

**Выпускник научится: (на базовом уровне)****Элементы теории множеств и математической логики**

- оперировать на базовом уровне понятиями: определение, аксиома, теорема, доказательство;
- приводить примеры и контрпримеры для подтверждения своих высказываний.

**Функции**

- Находить значение функции по заданному значению аргумента;
- находить значение аргумента по заданному значению функции в несложных ситуациях;
- определять положение точки по ее координатам, координаты точки по ее положению на координатной плоскости;
- по графику находить область определения, множество значений, нули функции, промежутки знакопостоянства, промежутки возрастания и убывания, наибольшее и наименьшее значения функции;
- строить график линейной функции;
- проверять, является ли данный график графиком заданной функции (линейной, квадратичной, обратной пропорциональности);
- определять приближенные значения координат точки пересечения графиков функций;
- оперировать на базовом уровне понятиями: последовательность, арифметическая прогрессия, геометрическая прогрессия;
- решать задачи на прогрессии, в которых ответ может быть получен непосредственным подсчетом без применения формул.

**В повседневной жизни и при изучении других предметов:**

- использовать графики реальных процессов и зависимостей для определения их свойств (наибольшие и наименьшие значения, промежутки возрастания и убывания, области положительных и отрицательных значений и т.п.);
- использовать свойства линейной функции и ее график при решении задач из других учебных предметов.

**Статистика и теория вероятностей**

- Иметь представление о статистических характеристиках, вероятности случайного события, комбинаторных задачах;
- решать простейшие комбинаторные задачи методом прямого и организованного перебора;
- определять основные статистические характеристики числовых наборов;
- оценивать вероятность события в простейших случаях;
- иметь представление о роли закона больших чисел в массовых явлениях.

**В повседневной жизни и при изучении других предметов:**

- оценивать количество возможных вариантов методом перебора;
- иметь представление о роли практически достоверных и маловероятных событий;
- сравнивать основные статистические характеристики, полученные в процессе решения прикладной задачи, изучения реального явления;
- оценивать вероятность реальных событий и явлений в несложных ситуациях.

**Текстовые задачи**

- составлять план решения задачи;
- выделять этапы решения задачи;
- интерпретировать вычислительные результаты в задаче, исследовать полученное решение задачи;

**В повседневной жизни и при изучении других предметов:**

- выдвигать гипотезы о возможных предельных значениях искомого в задаче величин (делать прикидку).

**Геометрические фигуры**

- Оперировать на базовом уровне понятиями геометрических фигур;
- извлекать информацию о геометрических фигурах, представленную на чертежах в явном виде;
- применять для решения задач геометрические факты, если условия их применения заданы в явной форме;
- решать задачи на нахождение геометрических величин по образцам или алгоритмам.

**В повседневной жизни и при изучении других предметов:**

- использовать свойства геометрических фигур для решения типовых задач, возникающих в ситуациях повседневной жизни, задач практического содержания.

**Геометрические построения**

- Изображать типовые плоские фигуры и фигуры в пространстве от руки и с помощью инструментов.

**В повседневной жизни и при изучении других предметов:**

- выполнять простейшие построения на местности, необходимые в реальной жизни.

**Геометрические преобразования**

- Строить фигуру, симметричную данной фигуре относительно оси и точки.

**В повседневной жизни и при изучении других предметов:**

- распознавать движение объектов в окружающем мире;
- распознавать симметричные фигуры в окружающем мире.

#### **Векторы и координаты на плоскости**

- Оперировать на базовом уровне понятиями вектор, сумма векторов, произведение вектора на число, координаты на плоскости;
- определять приближенно координаты точки по ее изображению на координатной плоскости.

#### **В повседневной жизни и при изучении других предметов:**

- использовать векторы для решения простейших задач на определение скорости относительного движения.

#### **История математики**

- Описывать отдельные выдающиеся результаты, полученные в ходе развития математики как науки;
- знать примеры математических открытий и их авторов, в связи с отечественной и всемирной историей;
- понимать роль математики в развитии России.

#### **Методы математики**

- Выбирать подходящий изученный метод для решения изученных типов математических задач;
- Приводить примеры математических закономерностей в окружающей действительности и произведениях искусства.

#### **Выпускник получит возможность научиться в для обеспечения возможности успешного продолжения образования на базовом и углубленном уровнях:**

##### **Тождественные преобразования**

- выполнять преобразования выражений, содержащих модуль.

#### **В повседневной жизни и при изучении других предметов:**

- выполнять преобразования и действия с числами, записанными в стандартном виде;
- выполнять преобразования алгебраических выражений при решении задач других учебных предметов.

#### **Уравнения и неравенства**

- Оперировать понятиями: уравнение, неравенство, корень уравнения, решение неравенства, равносильные уравнения, область определения уравнения (неравенства, системы уравнений или неравенств);

- решать уравнения и неравенства и системы уравнений и неравенств с двумя переменными;
- решать дробно-линейные уравнения;
- решать простейшие иррациональные уравнения вида

$$\sqrt{f(x)} = a, \sqrt{f(x)} = \sqrt{g(x)}$$

- решать уравнения вида  $x^n = a$ ;

- решать уравнения способом разложения на множители и замены переменной;
- использовать метод интервалов для решения целых и дробно-рациональных неравенств;
- решать линейные уравнения и неравенства с параметрами;
- решать несложные квадратные уравнения с параметром;
- решать несложные системы линейных уравнений с параметрами;
- решать несложные уравнения в целых числах.

#### **В повседневной жизни и при изучении других предметов:**

- составлять и решать линейные и квадратные уравнения, уравнения, к ним сводящиеся, системы линейных уравнений, неравенств при решении задач других учебных предметов;

- выполнять оценку правдоподобия результатов, получаемых при решении линейных и квадратных уравнений и систем линейных уравнений и неравенств при решении задач других учебных предметов;

- выбирать соответствующие уравнения, неравенства или их системы для составления математической модели заданной реальной ситуации или прикладной задачи;

- уметь интерпретировать полученный при решении уравнения, неравенства или системы результат в контексте заданной реальной ситуации или прикладной задачи.

#### **Функции**

- Оперировать понятиями: функциональная зависимость, функция, график функции, способы задания функции, аргумент и значение функции, область определения и множество значений функции, нули функции, промежутки знакопостоянства, монотонность функции, четность/нечетность функции;

- строить графики линейной, квадратичной функций, обратной пропорциональности, функции

вида:

$$y = a + \frac{k}{x+b}, y = \sqrt{x}, y = \sqrt[3]{x}, y = |x|;$$

<ul style="list-style-type: none"> <li>• на примере квадратичной функции, использовать преобразования графика функции <math>y=f(x)</math> для построения графиков функций <math>y = af(kx + b) + c</math>;</li> <li>• исследовать функцию по ее графику;</li> <li>• находить множество значений, нули, промежутки знакопостоянства, монотонности квадратичной функции;</li> <li>• оперировать понятиями: последовательность, арифметическая прогрессия, геометрическая прогрессия;</li> <li>• решать задачи на арифметическую и геометрическую прогрессию.</li> </ul> <p><b>В повседневной жизни и при изучении других предметов:</b></p> <ul style="list-style-type: none"> <li>• иллюстрировать с помощью графика реальную зависимость или процесс по их характеристикам;</li> <li>• использовать свойства и график квадратичной функции при решении задач из других учебных предметов.</li> </ul> <p><b>Текстовые задачи</b></p> <ul style="list-style-type: none"> <li>• Решать простые и сложные задачи разных типов, а также задачи повышенной трудности;</li> <li>• использовать разные краткие записи как модели текстов сложных задач для построения поисковой схемы и решения задач;</li> <li>• различать модель текста и модель решения задачи, конструировать к одной модели решения несложной задачи разные модели текста задачи;</li> <li>• знать и применять оба способа поиска решения задач (от требования к условию и от условия к требованию);</li> <li>• моделировать рассуждения при поиске решения задач с помощью граф-схемы;</li> <li>• выделять этапы решения задачи и содержание каждого этапа;</li> <li>• уметь выбирать оптимальный метод решения задачи и осознавать выбор метода, рассматривать различные методы, находить разные решения задачи, если возможно;</li> <li>• анализировать затруднения при решении задач;</li> <li>• выполнять различные преобразования предложенной задачи, конструировать новые задачи из данной, в том числе обратные;</li> <li>• интерпретировать вычислительные результаты в задаче, исследовать полученное решение задачи;</li> <li>• анализировать всевозможные ситуации взаимного расположения двух объектов и изменение их характеристик при совместном движении (скорость, время, расстояние) при решении задач на движение двух объектов как в одном, так и в противоположных направлениях;</li> <li>• исследовать всевозможные ситуации при решении задач на движение по реке, рассматривать разные системы отсчета;</li> <li>• владеть основными методами решения задач на смеси, сплавы, концентрации;</li> <li>• решать задачи на проценты, в том числе, сложные проценты с обоснованием, используя разные способы;</li> <li>• решать логические задачи разными способами, в том числе, с двумя блоками и с тремя блоками данных с помощью таблиц;</li> <li>• решать задачи по комбинаторике и теории вероятностей на основе использования изученных методов и обосновывать решение;</li> <li>• овладеть основными методами решения сюжетных задач: арифметический, алгебраический, перебор вариантов, геометрический, графический, применять их в новых по сравнению с изученными ситуациях.</li> </ul> <p><b>В повседневной жизни и при изучении других предметов:</b></p> <ul style="list-style-type: none"> <li>• выделять при решении задач характеристики рассматриваемой в задаче ситуации, отличные от реальных (те, от которых абстрагировались), конструировать новые ситуации с учетом этих характеристик, в частности, при решении задач на концентрации, учитывать плотность вещества;</li> <li>• решать и конструировать задачи на основе рассмотрения реальных ситуаций, в которых не требуется точный вычислительный результат;</li> <li>• решать задачи на движение по реке, рассматривая разные системы отсчета.</li> </ul> <p><b>Статистика и теория вероятностей</b></p> <ul style="list-style-type: none"> <li>• оперировать понятиями: факториал числа, перестановки и сочетания, треугольник Паскаля;</li> <li>• применять правило произведения при решении комбинаторных задач;</li> <li>• оперировать понятиями: случайный опыт, случайный выбор, испытание, элементарное случайное событие (исход), классическое определение вероятности случайного события, операции над случайными событиями;</li> <li>• решать задачи на вычисление вероятности с подсчетом количества вариантов с помощью комбинаторики.</li> </ul> <p><b>В повседневной жизни и при изучении других предметов:</b></p> <ul style="list-style-type: none"> <li>• извлекать, интерпретировать и преобразовывать информацию, представленную в таблицах, на диаграммах, графиках, отражающую свойства и характеристики реальных процессов и явлений;</li> <li>• определять статистические характеристики выборок по таблицам, диаграммам, графикам,</li> </ul>
---



<p>выполнять сравнение в зависимости от цели решения задачи;</p> <ul style="list-style-type: none"> <li>оценивать вероятность реальных событий и явлений.</li> </ul> <p><b>Геометрические фигуры</b></p> <ul style="list-style-type: none"> <li>Оперировать понятиями геометрических фигур;</li> <li>извлекать, интерпретировать и преобразовывать информацию о геометрических фигурах, представленную на чертежах;</li> <li>применять геометрические факты для решения задач, в том числе, предполагающих несколько шагов решения;</li> <li>формулировать в простейших случаях свойства и признаки фигур;</li> <li>доказывать геометрические утверждения;</li> </ul> <p><b>В повседневной жизни и при изучении других предметов:</b></p> <ul style="list-style-type: none"> <li>использовать свойства геометрических фигур для решения задач практического характера и задач из смежных дисциплин.</li> </ul> <p><b>Измерения и вычисления</b></p> <ul style="list-style-type: none"> <li>Оперировать представлениями о длине, площади, как величинами. Применять формулы площади, оперировать более широким количеством формул длины, площади, вычислять характеристики комбинаций фигур (окружностей и многоугольников) вычислять расстояния между фигурами, применять тригонометрические формулы для вычислений в более сложных случаях, проводить вычисления на основе равновеликости и равносоставленности;</li> <li>проводить простые вычисления на объемных телах;</li> <li>формулировать задачи на вычисление длин, площадей и объемов и решать их.</li> </ul> <p><b>В повседневной жизни и при изучении других предметов:</b></p> <ul style="list-style-type: none"> <li>проводить вычисления на местности;</li> <li>применять формулы при вычислениях в смежных учебных предметах, в окружающей действительности.</li> </ul> <p><b>Геометрические построения</b></p> <ul style="list-style-type: none"> <li>Изображать геометрические фигуры по текстовому и символьному описанию;</li> <li>изображать типовые плоские фигуры и объемные тела с помощью простейших компьютерных инструментов.</li> </ul> <p><b>В повседневной жизни и при изучении других предметов:</b></p> <ul style="list-style-type: none"> <li>выполнять простейшие построения на местности, необходимые в реальной жизни;</li> <li>оценивать размеры реальных объектов окружающего мира.</li> </ul> <p><b>Преобразования</b></p> <ul style="list-style-type: none"> <li>Оперировать понятием движения и преобразования подобия, владеть приемами построения фигур с использованием движений и преобразований подобия, применять полученные знания и опыт построений в смежных предметах и в реальных ситуациях окружающего мира;</li> <li>строить фигуру, подобную данной, пользоваться свойствами подобия для обоснования свойств фигур;</li> <li>применять свойства движений для проведения простейших обоснований свойств фигур.</li> </ul> <p><b>В повседневной жизни и при изучении других предметов:</b></p> <ul style="list-style-type: none"> <li>применять свойства движений и применять подобие для построений и вычислений.</li> </ul> <p><b>Векторы и координаты на плоскости</b></p> <ul style="list-style-type: none"> <li>Оперировать понятиями вектор, сумма, разность векторов, произведение вектора на число, угол между векторами, скалярное произведение векторов, координаты на плоскости, координаты вектора;</li> <li>выполнять действия над векторами (сложение, вычитание, умножение на число), вычислять скалярное произведение, определять в простейших случаях угол между векторами, выполнять разложение вектора на составляющие, применять полученные знания в физике, пользоваться формулой вычисления расстояния между точками по известным координатам, использовать уравнения фигур для решения задач;</li> <li>применять векторы и координаты для решения геометрических задач на вычисление длин, углов.</li> </ul> <p><b>В повседневной жизни и при изучении других предметов:</b></p> <ul style="list-style-type: none"> <li>использовать понятия векторов и координат для решения задач по физике, географии и другим учебным предметам.</li> </ul> <p><b>История математики</b></p> <ul style="list-style-type: none"> <li>Характеризовать вклад выдающихся математиков в развитие математики и иных научных областей;</li> <li>понимать роль математики в развитии России.</li> </ul> <p><b>Методы математики</b></p> <ul style="list-style-type: none"> <li>Используя изученные методы, проводить доказательство, выполнять опровержение;</li> <li>выбирать изученные методы и их комбинации для решения математических задач;</li> <li>использовать математические знания для описания закономерностей в окружающей действительности и произведениях искусства;</li> <li>применять простейшие программные средства и электронно-коммуникационные системы при решении математических задач.</li> </ul>
---

## «Информатика»

7 класс	<p><b>Выпускник научится:</b></p> <ul style="list-style-type: none"> <li>● различать содержание основных понятий предмета: информатика, информация, информационный процесс, информационная система, информационная модель и др.;</li> <li>● различать виды информации по способам ее восприятия человеком и по способам ее представления на материальных носителях;</li> <li>● раскрывать общие закономерности протекания информационных процессов в системах различной природы;</li> <li>● приводить примеры информационных процессов – процессов, связанные с хранением, преобразованием и передачей данных – в живой природе и технике;</li> <li>● классифицировать средства ИКТ в соответствии с кругом выполняемых задач;</li> <li>● узнает о назначении основных компонентов компьютера (процессора, оперативной памяти, внешней энергонезависимой памяти, устройств ввода-вывода), характеристиках этих устройств;</li> <li>● определять качественные и количественные характеристики компонентов компьютера;</li> <li>● узнает об истории и тенденциях развития компьютеров; о том как можно улучшить характеристики компьютеров.</li> </ul> <p><b>Выпускник получит возможность:</b></p> <ul style="list-style-type: none"> <li>● осознано подходить к выбору ИКТ–средств для своих учебных и иных целей;</li> <li>● узнать о физических ограничениях на значения характеристик компьютера.</li> </ul> <p><b>Использование программных систем и сервисов</b></p> <p><b>Выпускник научится:</b></p> <ul style="list-style-type: none"> <li>● классифицировать файлы по типу и иным параметрам;</li> <li>● выполнять основные операции с файлами (создавать, сохранять, редактировать, удалять, архивировать, «распаковывать» архивные файлы);</li> <li>● разбираться в иерархической структуре файловой системы;</li> <li>● осуществлять поиск файлов средствами операционной системы.</li> </ul> <p><b>Выпускник овладеет (как результат применения программных систем и интернет-сервисов в данном курсе и во всем образовательном процессе):</b></p> <ul style="list-style-type: none"> <li>● навыками работы с компьютером; знаниями, умениями и навыками, достаточными для работы с различными видами программных систем и интернет-сервисов (файловые менеджеры, текстовые редакторы) умением описывать работу этих систем и сервисов с использованием соответствующей терминологии.</li> </ul> <p><b>Выпускник получит возможность (в данном курсе и иной учебной деятельности):</b></p> <ul style="list-style-type: none"> <li>● практиковаться в использовании основных видов прикладного программного обеспечения (редакторы текстов);</li> <li>● узнать о структуре современных компьютеров и назначении их элементов;</li> <li>● получить представление об истории и тенденциях развития ИКТ;</li> <li>● познакомиться с примерами использования ИКТ в современном мире;</li> <li>● получить представления о роботизированных устройствах и их использовании на производстве и в научных исследованиях.</li> </ul>
8 класс	<p><b>Выпускник научится:</b></p> <ul style="list-style-type: none"> <li>● различать содержание основных понятий предмета: информатика, информация, информационный процесс, информационная система, информационная модель и др.;</li> <li>● различать виды информации по способам ее восприятия человеком и по способам ее представления на материальных носителях;</li> <li>● раскрывать общие закономерности протекания информационных процессов в системах различной природы.</li> </ul> <p><b>Выпускник получит возможность:</b></p> <ul style="list-style-type: none"> <li>● осознано подходить к выбору ИКТ–средств для своих учебных и иных целей.</li> </ul> <p><b>Математические основы информатики</b></p> <p><b>Выпускник научится:</b></p> <ul style="list-style-type: none"> <li>● описывать размер двоичных текстов, используя термины «бит», «байт» и производные от них; использовать термины, описывающие скорость передачи данных, оценивать время передачи данных;</li> <li>● кодировать и декодировать тексты по заданной кодовой таблице;</li> <li>● оперировать понятиями, связанными с передачей данных (источник и приемник данных: канал связи, скорость передачи данных по каналу связи, пропускная способность канала связи);</li> <li>● определять минимальную длину кодового слова по заданным алфавиту кодируемого текста и кодовому алфавиту (для кодового алфавита из 2, 3 или 4 символов);</li> <li>● определять длину кодовой последовательности по длине исходного текста и кодовой таблице равномерного кода;</li> </ul>

- записывать в двоичной системе целые числа от 0 до 1024; переводить заданное натуральное число из десятичной записи в двоичную и из двоичной в десятичную; сравнивать числа в двоичной записи; складывать и вычитать числа, записанные в двоичной системе счисления;
- записывать логические выражения, составленные с помощью операций «и», «или», «не» и скобок, определять истинность такого составного высказывания, если известны значения истинности входящих в него элементарных высказываний;
- определять количество элементов в множествах, полученных из двух или трех базовых множеств с помощью операций объединения, пересечения и дополнения;
- использовать терминологию, связанную с графами (вершина, ребро, путь, длина ребра и пути), деревьями (корень, лист, высота дерева) и списками (первый элемент, последний элемент, предыдущий элемент, следующий элемент; вставка, удаление и замена элемента);
- описывать граф с помощью матрицы смежности с указанием длин ребер (знание термина «матрица смежности» не обязательно);
- познакомиться с двоичным кодированием текстов и с наиболее употребительными современными кодами;
- использовать основные способы графического представления числовой информации, (графики, диаграммы).

**Выпускник получит возможность:**

- познакомиться с примерами математических моделей и использования компьютеров при их анализе; понять сходства и различия между математической моделью объекта и его натурной моделью, между математической моделью объекта/явления и словесным описанием;
- узнать о том, что любые дискретные данные можно описать, используя алфавит, содержащий только два символа, например, 0 и 1;
- познакомиться с тем, как информация (данные) представляется в современных компьютерах и робототехнических системах;
- познакомиться с примерами использования графов, деревьев и списков при описании реальных объектов и процессов;
- ознакомиться с влиянием ошибок измерений и вычислений на выполнение алгоритмов управления реальными объектами (на примере учебных автономных роботов);
- узнать о наличии кодов, которые исправляют ошибки искажения, возникающие при передаче информации.

**Использование программных систем и сервисов**

**Выпускник научится:**

- использовать динамические (электронные) таблицы, в том числе формулы с использованием абсолютной, относительной и смешанной адресации, выделение диапазона таблицы и упорядочивание (сортировку) его элементов; построение диаграмм (круговой и столбчатой);
- использовать табличные (реляционные) базы данных, выполнять отбор строк таблицы, удовлетворяющих определенному условию;
- анализировать доменные имена компьютеров и адреса документов в Интернете;
- проводить поиск информации в сети Интернет по запросам с использованием логических операций.

**Выпускник овладеет (как результат применения программных систем и интернет-сервисов в данном курсе и во всем образовательном процессе):**

- навыками работы с компьютером; знаниями, умениями и навыками, достаточными для работы с различными видами программных систем и интернет-сервисов (файловые менеджеры, текстовые редакторы, электронные таблицы, браузеры, поисковые системы, словари, электронные энциклопедии); умением описывать работу этих систем и сервисов с использованием соответствующей терминологии;
- различными формами представления данных (таблицы, диаграммы, графики и т. д.);
- приемами безопасной организации своего личного пространства данных с использованием индивидуальных накопителей данных, интернет-сервисов и т. п.;
- основами соблюдения норм информационной этики и права;
- познакомиться с программными средствами для работы с аудиовизуальными данными и соответствующим понятийным аппаратом;
- узнать о дискретном представлении аудиовизуальных данных.

**Выпускник получит возможность (в данном курсе и иной учебной деятельности):**

- узнать о данных от датчиков, например, датчиков роботизированных устройств;
- практиковаться в использовании основных видов прикладного программного обеспечения (электронные таблицы, браузеры и др.);
- познакомиться с примерами использования математического моделирования в современном мире;
- познакомиться с принципами функционирования Интернета и сетевого взаимодействия между компьютерами, с методами поиска в Интернете;
- познакомиться с постановкой вопроса о том, насколько достоверна полученная информация, подкреплена ли она доказательствами подлинности (пример: наличие электронной подписи); познакомиться с возможными подходами к оценке достоверности информации (пример: сравнение данных

	<p>из разных источников);</p> <ul style="list-style-type: none"> <li>● узнать о том, что в сфере информатики и ИКТ существуют международные и национальные стандарты;</li> <li>● узнать о структуре современных компьютеров и назначении их элементов;</li> <li>● получить представление об истории и тенденциях развития ИКТ;</li> <li>● познакомиться с примерами использования ИКТ в современном мире;</li> <li>● получить представления о роботизированных устройствах и их использовании на производстве и в научных исследованиях.</li> </ul>
9 класс	<p><b>Выпускник научится:</b></p> <ul style="list-style-type: none"> <li>● приводить примеры информационных процессов – процессов, связанные с хранением, преобразованием и передачей данных – в живой природе и технике;</li> <li>● классифицировать средства ИКТ в соответствии с кругом выполняемых задач;</li> <li>● узнает об истории и тенденциях развития компьютеров; о том как можно улучшить характеристики компьютеров;</li> <li>● узнает о том, какие задачи решаются с помощью суперкомпьютеров.</li> </ul> <p><b>Выпускник получит возможность:</b></p> <ul style="list-style-type: none"> <li>● осознано подходить к выбору ИКТ–средств для своих учебных и иных целей;</li> <li>● узнать о физических ограничениях на значения характеристик компьютера.</li> </ul> <p><b>Алгоритмы и элементы программирования</b></p> <p><b>Выпускник научится:</b></p> <ul style="list-style-type: none"> <li>● составлять алгоритмы для решения учебных задач различных типов;</li> <li>● выражать алгоритм решения задачи различными способами (словесным, графическим, в том числе и в виде блок-схемы, с помощью формальных языков и др.);</li> <li>● определять наиболее оптимальный способ выражения алгоритма для решения конкретных задач (словесный, графический, с помощью формальных языков);</li> <li>● определять результат выполнения заданного алгоритма или его фрагмента;</li> <li>● использовать термины «исполнитель», «алгоритм», «программа», а также понимать разницу между употреблением этих терминов в обыденной речи и в информатике;</li> <li>● выполнять без использования компьютера («вручную») несложные алгоритмы управления исполнителями и анализа числовых и текстовых данных, записанные на конкретном языке программирования с использованием основных управляющих конструкций последовательного программирования (линейная программа, ветвление, повторение, вспомогательные алгоритмы);</li> <li>● составлять несложные алгоритмы управления исполнителями и анализа числовых и текстовых данных с использованием основных управляющих конструкций последовательного программирования и записывать их в виде программ на выбранном языке программирования; выполнять эти программы на компьютере;</li> <li>● использовать величины (переменные) различных типов, табличные величины (массивы), а также выражения, составленные из этих величин; использовать оператор присваивания;</li> <li>● анализировать предложенный алгоритм, например, определять какие результаты возможны при заданном множестве исходных значений;</li> <li>● использовать логические значения, операции и выражения с ними;</li> <li>● записывать на выбранном языке программирования арифметические и логические выражения и вычислять их значения.</li> </ul> <p><b>Выпускник получит возможность:</b></p> <ul style="list-style-type: none"> <li>● познакомиться с использованием в программах строковых величин и с операциями со строковыми величинами;</li> <li>● создавать программы для решения задач, возникающих в процессе учебы и вне ее;</li> <li>● познакомиться с задачами обработки данных и алгоритмами их решения;</li> <li>● познакомиться с понятием «управление», с примерами того, как компьютер управляет различными системами (роботы, летательные и космические аппараты, станки, оросительные системы, движущиеся модели и др.);</li> <li>● познакомиться с учебной средой составления программ управления автономными роботами и разобрать примеры алгоритмов управления, разработанными в этой среде.</li> </ul>

### «Физика»

7 класс	<p><b>Выпускник научится:</b></p> <ul style="list-style-type: none"> <li>● соблюдать правила безопасности и охраны труда при работе с учебным и лабораторным оборудованием;</li> <li>● понимать смысл основных физических терминов: физическое тело, физическое явление, физическая величина, единицы измерения;</li> <li>● распознавать проблемы, которые можно решить при помощи физических методов; анализировать отдельные этапы проведения исследований и интерпретировать результаты наблюдений и</li> </ul>
---------	--

опытов;

- ставить опыты по исследованию физических явлений или физических свойств тел без использования прямых измерений; при этом формулировать проблему/задачу учебного эксперимента; собирать установку из предложенного оборудования; проводить опыт и формулировать выводы.

Примечание. При проведении исследования физических явлений измерительные приборы используются лишь как датчики измерения физических величин. Записи показаний прямых измерений в этом случае не требуются.

- понимать роль эксперимента в получении научной информации;
- проводить прямые измерения физических величин: время, расстояние, масса тела, объем, сила, атмосферное давление; при этом выбирать оптимальный способ измерения и использовать простейшие методы оценки погрешностей измерений.

Примечание. Любая учебная программа должна обеспечивать овладение прямыми измерениями всех перечисленных физических величин.

- проводить исследование зависимостей физических величин с использованием прямых измерений: при этом конструировать установку, фиксировать результаты полученной зависимости физических величин в виде таблиц и графиков, делать выводы по результатам исследования;

- проводить косвенные измерения физических величин: при выполнении измерений собирать экспериментальную установку, следуя предложенной инструкции, вычислять значение величины и анализировать полученные результаты с учетом заданной точности измерений;

- анализировать ситуации практико-ориентированного характера, узнавать в них проявление изученных физических явлений или закономерностей и применять имеющиеся знания для их объяснения;

- понимать принципы действия машин, приборов и технических устройств, условия их безопасного использования в повседневной жизни;

- использовать при выполнении учебных задач научно-популярную литературу о физических явлениях, справочные материалы, ресурсы Интернет.

#### **Выпускник получит возможность научиться:**

- осознавать ценность научных исследований, роль физики в расширении представлений об окружающем мире и ее вклад в улучшение качества жизни;

- использовать приемы построения физических моделей, поиска и формулировки доказательств выдвинутых гипотез и теоретических выводов на основе эмпирически установленных фактов;

- сравнивать точность измерения физических величин по величине их относительной погрешности при проведении прямых измерений;

- самостоятельно проводить косвенные измерения и исследования физических величин с использованием различных способов измерения физических величин, выбирать средства измерения с учетом необходимой точности измерений, обосновывать выбор способа измерения, адекватного поставленной задаче, проводить оценку достоверности полученных результатов;

- воспринимать информацию физического содержания в научно-популярной литературе и средствах массовой информации, критически оценивать полученную информацию, анализируя ее содержание и данные об источнике информации;

- создавать собственные письменные и устные сообщения о физических явлениях на основе нескольких источников информации, сопровождать выступление презентацией, учитывая особенности аудитории сверстников.

#### **Механические явления**

##### **Выпускник научится:**

- распознавать механические явления и объяснять на основе имеющихся знаний основные свойства или условия протекания этих явлений: равномерное движение, равномерное прямолинейное движение, инерция, взаимодействие тел, передача давления твердыми телами, жидкостями и газами, атмосферное давление, плавание тел, равновесие твердых тел, имеющих закрепленную ось вращения;

- описывать изученные свойства тел и механические явления, используя физические величины: путь, скорость, масса тела, плотность вещества, сила (сила тяжести, сила упругости, сила трения), давление, кинетическая энергия, потенциальная энергия, механическая работа, механическая мощность, КПД при совершении работы с использованием простого механизма; при описании правильно трактовать физический смысл используемых величин, их обозначения и единицы измерения, находить формулы, связывающие данную физическую величину с другими величинами, вычислять значение физической величины;

- анализировать свойства тел, механические явления и процессы, используя физические законы: закон Гука, закон Паскаля, закон Архимеда; при этом различать словесную формулировку закона и его математическое выражение;

- различать основные признаки изученных физических моделей: материальная точка;

- решать задачи, используя физические законы (закон Гука, закон Паскаля, закон Архимеда) и формулы, связывающие физические величины (путь, скорость, масса тела, плотность вещества, сила,

	<p>давление, кинетическая энергия, потенциальная энергия, механическая работа, механическая мощность, КПД простого механизма): на основе анализа условия задачи записывать краткое условие, выделять физические величины, законы и формулы, необходимые для ее решения, проводить расчеты и оценивать реальность полученного значения физической величины.</p> <p><b>Выпускник получит возможность научиться:</b></p> <ul style="list-style-type: none"> <li>использовать знания о механических явлениях в повседневной жизни для обеспечения безопасности при обращении с приборами и техническими устройствами, для сохранения здоровья и соблюдения норм экологического поведения в окружающей среде; приводить примеры практического использования физических знаний о механических явлениях и физических законах; примеры использования возобновляемых источников энергии; экологических последствий исследования космического пространства;</li> <li>различать границы применимости физических законов, понимать всеобщий характер фундаментальных законов (закон сохранения механической энергии) и ограниченность использования частных законов (закон Гука, Архимеда и др.);</li> <li>находить адекватную предложенной задаче физическую модель, разрешать проблему как на основе имеющихся знаний по механике с использованием математического аппарата, так и при помощи методов оценки.</li> </ul>
8 класс	<p><b>Выпускник научится:</b></p> <ul style="list-style-type: none"> <li>соблюдать правила безопасности и охраны труда при работе с учебным и лабораторным оборудованием;</li> <li>распознавать проблемы, которые можно решить при помощи физических методов; анализировать отдельные этапы проведения исследований и интерпретировать результаты наблюдений и опытов;</li> <li>ставить опыты по исследованию физических явлений или физических свойств тел без использования прямых измерений; при этом формулировать проблему/задачу учебного эксперимента; собирать установку из предложенного оборудования; проводить опыт и формулировать выводы.</li> </ul> <p>Примечание. При проведении исследования физических явлений измерительные приборы используются лишь как датчики измерения физических величин. Записи показаний прямых измерений в этом случае не требуется.</p> <ul style="list-style-type: none"> <li>понимать роль эксперимента в получении научной информации;</li> <li>проводить прямые измерения физических величин: температура, влажность воздуха, напряжение, сила тока; при этом выбирать оптимальный способ измерения и использовать простейшие методы оценки погрешностей измерений.</li> </ul> <p>Примечание. Любая учебная программа должна обеспечивать овладение прямыми измерениями всех перечисленных физических величин.</p> <ul style="list-style-type: none"> <li>проводить исследование зависимостей физических величин с использованием прямых измерений: при этом конструировать установку, фиксировать результаты полученной зависимости физических величин в виде таблиц и графиков, делать выводы по результатам исследования;</li> <li>проводить косвенные измерения физических величин: при выполнении измерений собирать экспериментальную установку, следуя предложенной инструкции, вычислять значение величины и анализировать полученные результаты с учетом заданной точности измерений;</li> <li>анализировать ситуации практико-ориентированного характера, узнавать в них проявление изученных физических явлений или закономерностей и применять имеющиеся знания для их объяснения;</li> <li>понимать принципы действия машин, приборов и технических устройств, условия их безопасного использования в повседневной жизни;</li> <li>использовать при выполнении учебных задач научно-популярную литературу о физических явлениях, справочные материалы, ресурсы Интернет.</li> </ul> <p><b>Выпускник получит возможность научиться:</b></p> <ul style="list-style-type: none"> <li>осознавать ценность научных исследований, роль физики в расширении представлений об окружающем мире и ее вклад в улучшение качества жизни;</li> <li>использовать приемы построения физических моделей, поиска и формулировки доказательств выдвинутых гипотез и теоретических выводов на основе эмпирически установленных фактов;</li> <li>сравнивать точность измерения физических величин по величине их относительной погрешности при проведении прямых измерений;</li> <li>самостоятельно проводить косвенные измерения и исследования физических величин с использованием различных способов измерения физических величин, выбирать средства измерения с учетом необходимой точности измерений, обосновывать выбор способа измерения, адекватного поставленной задаче, проводить оценку достоверности полученных результатов;</li> <li>воспринимать информацию физического содержания в научно-популярной литературе и средствах массовой информации, критически оценивать полученную информацию, анализируя ее содержание и данные об источнике информации;</li> <li>создавать собственные письменные и устные сообщения о физических явлениях на основе</li> </ul>

нескольких источников информации, сопровождать выступление презентацией, учитывая особенности аудитории сверстников.

### **Тепловые явления**

#### **Выпускник научится:**

- распознавать тепловые явления и объяснять на базе имеющихся знаний основные свойства или условия протекания этих явлений: диффузия, изменение объема тел при нагревании (охлаждении), большая сжимаемость газов, малая сжимаемость жидкостей и твердых тел; тепловое равновесие, испарение, конденсация, плавление, кристаллизация, кипение, влажность воздуха, различные способы теплопередачи (теплопроводность, конвекция, излучение), агрегатные состояния вещества, поглощение энергии при испарении жидкости и выделение ее при конденсации пара, зависимость температуры кипения от давления;

- описывать изученные свойства тел и тепловые явления, используя физические величины: количество теплоты, внутренняя энергия, температура, удельная теплоемкость вещества, удельная теплота плавления, удельная теплота парообразования, удельная теплота сгорания топлива, коэффициент полезного действия теплового двигателя; при описании правильно трактовать физический смысл используемых величин, их обозначения и единицы измерения, находить формулы, связывающие данную физическую величину с другими величинами, вычислять значение физической величины;

- анализировать свойства тел, тепловые явления и процессы, используя основные положения атомно-молекулярного учения о строении вещества и закон сохранения энергии;

- различать основные признаки изученных физических моделей строения газов, жидкостей и твердых тел;

- приводить примеры практического использования физических знаний о тепловых явлениях;

- решать задачи, используя закон сохранения энергии в тепловых процессах и формулы, связывающие физические величины (количество теплоты, температура, удельная теплоемкость вещества, удельная теплота плавления, удельная теплота парообразования, удельная теплота сгорания топлива, коэффициент полезного действия теплового двигателя): на основе анализа условия задачи записывать краткое условие, выделять физические величины, законы и формулы, необходимые для ее решения, проводить расчеты и оценивать реальность полученного значения физической величины.

#### **Выпускник получит возможность научиться:**

- использовать знания о тепловых явлениях в повседневной жизни для обеспечения безопасности при обращении с приборами и техническими устройствами, для сохранения здоровья и соблюдения норм экологического поведения в окружающей среде; приводить примеры экологических последствий работы двигателей внутреннего сгорания, тепловых и гидроэлектростанций;

- различать границы применимости физических законов, понимать всеобщий характер фундаментальных физических законов (закон сохранения энергии в тепловых процессах) и ограниченность использования частных законов;

- находить адекватную предложенной задаче физическую модель, разрешать проблему как на основе имеющихся знаний о тепловых явлениях с использованием математического аппарата, так и при помощи методов оценки.

### **Электрические и магнитные явления**

#### **Выпускник научится:**

- распознавать электромагнитные явления и объяснять на основе имеющихся знаний основные свойства или условия протекания этих явлений: электризация тел, взаимодействие зарядов, электрический ток и его действия (тепловое, химическое, магнитное), взаимодействие магнитов, действие магнитного поля на проводник с током и на движущуюся заряженную частицу, действие электрического поля на заряженную частицу, прямолинейное распространение света, отражение и преломление света.

- составлять схемы электрических цепей с последовательным и параллельным соединением элементов, различая условные обозначения элементов электрических цепей (источник тока, ключ, резистор, реостат, лампочка, амперметр, вольтметр).

- использовать оптические схемы для построения изображений в плоском зеркале и собирающей линзе.

- описывать изученные свойства тел и электромагнитные явления, используя физические величины: электрический заряд, сила тока, электрическое напряжение, электрическое сопротивление, удельное сопротивление вещества, работа электрического поля, мощность тока, фокусное расстояние и оптическая сила линзы; при описании верно трактовать физический смысл используемых величин, их обозначения и единицы измерения; находить формулы, связывающие данную физическую величину с другими величинами.

- анализировать свойства тел, электромагнитные явления и процессы, используя физические законы: закон сохранения электрического заряда, закон Ома для участка цепи, закон Джоуля-Ленца, закон прямолинейного распространения света, закон отражения света, закон преломления света; при этом различать словесную формулировку закона и его математическое выражение.

- приводить примеры практического использования физических знаний о электромагнитных явлениях

- решать задачи, используя физические законы (закон Ома для участка цепи, закон Джоуля-

	<p>Ленца, закон прямолинейного распространения света, закон отражения света, закон преломления света) и формулы, связывающие физические величины (сила тока, электрическое напряжение, электрическое сопротивление, удельное сопротивление вещества, работа электрического поля, мощность тока, фокусное расстояние и оптическая сила линзы, формулы расчета электрического сопротивления при последовательном и параллельном соединении проводников): на основе анализа условия задачи записывать краткое условие, выделять физические величины, законы и формулы, необходимые для ее решения, проводить расчеты и оценивать реальность полученного значения физической величины.</p> <p><b>Выпускник получит возможность научиться:</b></p> <ul style="list-style-type: none"> <li>• использовать знания об электромагнитных явлениях в повседневной жизни для обеспечения безопасности при обращении с приборами и техническими устройствами, для сохранения здоровья и соблюдения норм экологического поведения в окружающей среде; приводить примеры влияния электромагнитных излучений на живые организмы;</li> <li>• различать границы применимости физических законов, понимать всеобщий характер фундаментальных законов (закон сохранения электрического заряда) и ограниченность использования частных законов (закон Ома для участка цепи, закон Джоуля-Ленца и др.);</li> <li>• использовать приемы построения физических моделей, поиска и формулировки доказательств выдвинутых гипотез и теоретических выводов на основе эмпирически установленных фактов;</li> <li>• находить адекватную предложенной задаче физическую модель, разрешать проблему как на основе имеющихся знаний об электромагнитных явлениях с использованием математического аппарата, так и при помощи методов оценки.</li> </ul>
9 класс	<p><b>Выпускник научится:</b></p> <ul style="list-style-type: none"> <li>• соблюдать правила безопасности и охраны труда при работе с учебным и лабораторным оборудованием;</li> <li>• распознавать проблемы, которые можно решить при помощи физических методов; анализировать отдельные этапы проведения исследований и интерпретировать результаты наблюдений и опытов;</li> <li>• ставить опыты по исследованию физических явлений или физических свойств тел без использования прямых измерений; при этом формулировать проблему/задачу учебного эксперимента; собирать установку из предложенного оборудования; проводить опыт и формулировать выводы.</li> </ul> <p>Примечание. При проведении исследования физических явлений измерительные приборы используются лишь как датчики измерения физических величин. Записи показаний прямых измерений в этом случае не требуется.</p> <ul style="list-style-type: none"> <li>• понимать роль эксперимента в получении научной информации;</li> <li>• проводить прямые измерения физических величин: время, расстояние, радиационный фон (с использованием дозиметра); при этом выбирать оптимальный способ измерения и использовать простейшие методы оценки погрешностей измерений.</li> </ul> <p>Примечание. Любая учебная программа должна обеспечивать овладение прямыми измерениями всех перечисленных физических величин.</p> <ul style="list-style-type: none"> <li>• проводить исследование зависимостей физических величин с использованием прямых измерений: при этом конструировать установку, фиксировать результаты полученной зависимости физических величин в виде таблиц и графиков, делать выводы по результатам исследования;</li> <li>• проводить косвенные измерения физических величин: при выполнении измерений собирать экспериментальную установку, следуя предложенной инструкции, вычислять значение величины и анализировать полученные результаты с учетом заданной точности измерений;</li> <li>• анализировать ситуации практико-ориентированного характера, узнавать в них проявление изученных физических явлений или закономерностей и применять имеющиеся знания для их объяснения;</li> <li>• понимать принципы действия машин, приборов и технических устройств, условия их безопасного использования в повседневной жизни;</li> <li>• использовать при выполнении учебных задач научно-популярную литературу о физических явлениях, справочные материалы, ресурсы Интернет.</li> </ul> <p><b>Выпускник получит возможность научиться:</b></p> <ul style="list-style-type: none"> <li>• осознавать ценность научных исследований, роль физики в расширении представлений об окружающем мире и ее вклад в улучшение качества жизни;</li> <li>• использовать приемы построения физических моделей, поиска и формулировки доказательств выдвинутых гипотез и теоретических выводов на основе эмпирически установленных фактов;</li> <li>• сравнивать точность измерения физических величин по величине их относительной погрешности при проведении прямых измерений;</li> <li>• самостоятельно проводить косвенные измерения и исследования физических величин с использованием различных способов измерения физических величин, выбирать средства измерения с учетом необходимой точности измерений, обосновывать выбор способа измерения, адекватного поставленной задаче, проводить оценку достоверности полученных результатов;</li> <li>• воспринимать информацию физического содержания в научно-популярной литературе и</li> </ul>



средствах массовой информации, критически оценивать полученную информацию, анализируя ее содержание и данные об источнике информации;

- создавать собственные письменные и устные сообщения о физических явлениях на основе нескольких источников информации, сопровождать выступление презентацией, учитывая особенности аудитории сверстников.

#### **Механические явления**

##### **Выпускник научится:**

- распознавать механические явления и объяснять на основе имеющихся знаний основные свойства или условия протекания этих явлений: неравномерное движение, равноускоренное прямолинейное движение, относительность механического движения, свободное падение тел, равномерное движение по окружности, реактивное движение, колебательное движение, резонанс, волновое движение (звук);

- описывать изученные свойства тел и механические явления, используя физические величины: перемещение, скорость, ускорение, период обращения, импульс тела, сила трения, амплитуда, период и частота колебаний, длина волны и скорость ее распространения; при описании правильно трактовать физический смысл используемых величин, их обозначения и единицы измерения, находить формулы, связывающие данную физическую величину с другими величинами, вычислять значение физической величины;

- анализировать свойства тел, механические явления и процессы, используя физические законы: закон всемирного тяготения, принцип суперпозиции сил (нахождение равнодействующей силы), I, II и III законы Ньютона, закон сохранения импульса; при этом различать словесную формулировку закона и его математическое выражение;

- различать основные признаки изученных физических моделей: материальная точка, инерциальная система отсчета;

- решать задачи, используя физические законы (закон всемирного тяготения, принцип суперпозиции сил, I, II и III законы Ньютона, закон сохранения импульса) и формулы, связывающие физические величины (скорость, ускорение, импульс тела, сила трения скольжения, коэффициент трения, амплитуда, период и частота колебаний, длина волны и скорость ее распространения): на основе анализа условия задачи записывать краткое условие, выделять физические величины, законы и формулы, необходимые для ее решения, проводить расчеты и оценивать реальность полученного значения физической величины.

##### **Выпускник получит возможность научиться:**

- использовать знания о механических явлениях в повседневной жизни для обеспечения безопасности при обращении с приборами и техническими устройствами, для сохранения здоровья и соблюдения норм экологического поведения в окружающей среде; приводить примеры практического использования физических знаний о механических явлениях и физических законах; примеры использования возобновляемых источников энергии; экологических последствий исследования космического пространства;

- различать границы применимости физических законов, понимать всеобщий характер фундаментальных законов (закон сохранения импульса, закон всемирного тяготения) и ограниченность использования частных законов;

- находить адекватную предложенной задаче физическую модель, разрешать проблему как на основе имеющихся знаний по механике с использованием математического аппарата, так и при помощи методов оценки.

#### **Электрические и магнитные явления**

##### **Выпускник научится:**

- распознавать электромагнитные явления и объяснять на основе имеющихся знаний основные свойства или условия протекания этих явлений: взаимодействие магнитов, электромагнитная индукция, действие магнитного поля на проводник с током и на движущуюся заряженную частицу, действие электрического поля на заряженную частицу, электромагнитные волны, дисперсия света.

- описывать изученные свойства тел и электромагнитные явления, используя физические величины: скорость электромагнитных волн, длина волны и частота света; при описании верно трактовать физический смысл используемых величин, их обозначения и единицы измерения; находить формулы, связывающие данную физическую величину с другими величинами.

- приводить примеры практического использования физических знаний о электромагнитных явлениях

- решать задачи, используя физические законы и формулы, связывающие физические величины (скорость электромагнитных волн, длина волны и частота света): на основе анализа условия задачи записывать краткое условие, выделять физические величины, законы и формулы, необходимые для ее решения, проводить расчеты и оценивать реальность полученного значения физической величины.

##### **Выпускник получит возможность научиться:**

- использовать знания об электромагнитных явлениях в повседневной жизни для обеспечения безопасности при обращении с приборами и техническими устройствами, для сохранения здоровья и

	<p>соблюдения норм экологического поведения в окружающей среде; приводить примеры влияния электромагнитных излучений на живые организмы;</p> <ul style="list-style-type: none"> <li>• различать границы применимости физических законов, понимать всеобщий характер фундаментальных законов и ограниченность использования частных законов;</li> <li>• использовать приемы построения физических моделей, поиска и формулировки доказательств выдвинутых гипотез и теоретических выводов на основе эмпирически установленных фактов;</li> <li>• находить адекватную предложенной задаче физическую модель, разрешать проблему как на основе имеющихся знаний об электромагнитных явлениях с использованием математического аппарата, так и при помощи методов оценки.</li> </ul> <p><b>Квантовые явления</b></p> <p><b>Выпускник научится:</b></p> <ul style="list-style-type: none"> <li>• распознавать квантовые явления и объяснять на основе имеющихся знаний основные свойства или условия протекания этих явлений: естественная и искусственная радиоактивность, <math>\alpha</math>-, <math>\beta</math>- и <math>\gamma</math>-излучения, возникновение линейчатого спектра излучения атома;</li> <li>• описывать изученные квантовые явления, используя физические величины: массовое число, зарядовое число, период полураспада, энергия фотонов; при описании правильно трактовать физический смысл используемых величин, их обозначения и единицы измерения; находить формулы, связывающие данную физическую величину с другими величинами, вычислять значение физической величины;</li> <li>• анализировать квантовые явления, используя физические законы и постулаты: закон сохранения энергии, закон сохранения электрического заряда, закон сохранения массового числа, закономерности излучения и поглощения света атомом, при этом различать словесную формулировку закона и его математическое выражение;</li> <li>• различать основные признаки планетарной модели атома, нуклонной модели атомного ядра;</li> <li>• приводить примеры проявления в природе и практического использования радиоактивности, ядерных и термоядерных реакций, спектрального анализа.</li> </ul> <p><b>Выпускник получит возможность научиться:</b></p> <ul style="list-style-type: none"> <li>• использовать полученные знания в повседневной жизни при обращении с приборами и техническими устройствами (счетчик ионизирующих частиц, дозиметр), для сохранения здоровья и соблюдения норм экологического поведения в окружающей среде;</li> <li>• соотносить энергию связи атомных ядер с дефектом массы;</li> <li>• приводить примеры влияния радиоактивных излучений на живые организмы; понимать принцип действия дозиметра и различать условия его использования;</li> <li>• понимать экологические проблемы, возникающие при использовании атомных электростанций, и пути решения этих проблем, перспективы использования управляемого термоядерного синтеза.</li> </ul> <p><b>Элементы астрономии</b></p> <p><b>Выпускник научится:</b></p> <ul style="list-style-type: none"> <li>• указывать названия планет Солнечной системы; различать основные признаки суточного вращения звездного неба, движения Луны, Солнца и планет относительно звезд;</li> <li>• понимать различия между гелиоцентрической и геоцентрической системами мира;</li> </ul> <p><b>Выпускник получит возможность научиться:</b></p> <ul style="list-style-type: none"> <li>• указывать общие свойства и отличия планет земной группы и планет-гигантов; малых тел Солнечной системы и больших планет; пользоваться картой звездного неба при наблюдениях звездного неба;</li> <li>• различать основные характеристики звезд (размер, цвет, температура) соотносить цвет звезды с ее температурой;</li> <li>• различать гипотезы о происхождении Солнечной системы.</li> </ul>
--	---

### «Биология»

5 класс	<p><b>Выпускник научится:</b></p> <ul style="list-style-type: none"> <li>• выделять существенные признаки биологических объектов (клеток и организмов растений, животных, грибов, бактерий) и процессов, характерных для живых организмов;</li> <li>• аргументировать, приводить доказательства родства различных таксонов растений, животных, грибов и бактерий;</li> <li>• аргументировать, приводить доказательства различий растений, животных, грибов и бактерий;</li> <li>• осуществлять классификацию биологических объектов (растений, животных, бактерий, грибов) на основе определения их принадлежности к определенной систематической группе;</li> <li>• раскрывать роль биологии в практической деятельности людей; роль различных организмов в</li> </ul>
---------	---

	<p>жизни человека;</p> <ul style="list-style-type: none"> <li>• объяснять общность происхождения и эволюции систематических групп растений и животных на примерах сопоставления биологических объектов;</li> <li>• выявлять примеры и раскрывать сущность приспособленности организмов к среде обитания;</li> <li>• различать по внешнему виду, схемам и описаниям реальные биологические объекты или их изображения, выявлять отличительные признаки биологических объектов;</li> <li>• сравнивать биологические объекты (растения, животные, бактерии, грибы), процессы жизнедеятельности; делать выводы и умозаключения на основе сравнения;</li> <li>• устанавливать взаимосвязи между особенностями строения и функциями клеток и тканей, органов и систем органов;</li> <li>• использовать методы биологической науки: наблюдать и описывать биологические объекты и процессы; ставить биологические эксперименты и объяснять их результаты;</li> <li>• знать и аргументировать основные правила поведения в природе;</li> <li>• анализировать и оценивать последствия деятельности человека в природе;</li> <li>• описывать и использовать приемы выращивания и размножения культурных растений и домашних животных, ухода за ними;</li> </ul> <p>знать и соблюдать правила работы в кабинете биологии.</p> <p><b>Выпускник получит возможность научиться:</b></p> <ul style="list-style-type: none"> <li>• находить информацию о растениях, животных грибах и бактериях в научно-популярной литературе, биологических словарях, справочниках, Интернет ресурсе, анализировать и оценивать ее, переводить из одной формы в другую;</li> <li>• основам исследовательской и проектной деятельности по изучению организмов различных царств живой природы, включая умения формулировать задачи, представлять работу на защиту и защищать ее.</li> <li>• использовать приемы оказания первой помощи при отравлении ядовитыми грибами, ядовитыми растениями, укусах животных; работы с определителями растений; размножения и выращивания культурных растений, уходом за домашними животными;</li> <li>• ориентироваться в системе моральных норм и ценностей по отношению к объектам живой природы (признание высокой ценности жизни во всех ее проявлениях, экологическое сознание, эмоционально-ценностное отношение к объектам живой природы);</li> <li>• осознанно использовать знания основных правил поведения в природе; выбирать целевые и смысловые установки в своих действиях и поступках по отношению к живой природе;</li> <li>• создавать собственные письменные и устные сообщения о растениях, животных, бактериях и грибах на основе нескольких источников информации, сопровождать выступление презентацией, учитывая особенности аудитории сверстников;</li> <li>• работать в группе сверстников при решении познавательных задач связанных с изучением особенностей строения и жизнедеятельности растений, животных, грибов и бактерий, планировать совместную деятельность, учитывать мнение окружающих и адекватно оценивать собственный вклад в деятельность группы.</li> </ul>
6 класс	<p><b>Выпускник научится:</b></p> <ul style="list-style-type: none"> <li>• выделять существенные признаки биологических объектов (клеток и организмов растений, животных, грибов, бактерий) и процессов, характерных для живых организмов;</li> <li>• аргументировать, приводить доказательства родства различных таксонов растений, животных, грибов и бактерий;</li> <li>• аргументировать, приводить доказательства различий растений, животных, грибов и бактерий;</li> <li>• осуществлять классификацию биологических объектов (растений, животных, бактерий, грибов) на основе определения их принадлежности к определенной систематической группе;</li> <li>• раскрывать роль биологии в практической деятельности людей; роль различных организмов в жизни человека;</li> <li>• объяснять общность происхождения и эволюции систематических групп растений и животных на примерах сопоставления биологических объектов;</li> <li>• выявлять примеры и раскрывать сущность приспособленности организмов к среде обитания;</li> <li>• различать по внешнему виду, схемам и описаниям реальные биологические объекты или их изображения, выявлять отличительные признаки биологических объектов;</li> <li>• сравнивать биологические объекты (растения, животные, бактерии, грибы), процессы жизнедеятельности; делать выводы и умозаключения на основе сравнения;</li> <li>• устанавливать взаимосвязи между особенностями строения и функциями клеток и тканей, органов и систем органов;</li> <li>• использовать методы биологической науки: наблюдать и описывать биологические объекты и процессы; ставить биологические эксперименты и объяснять их результаты;</li> <li>• знать и аргументировать основные правила поведения в природе;</li> <li>• анализировать и оценивать последствия деятельности человека в природе;</li> </ul>

	<ul style="list-style-type: none"> <li>• описывать и использовать приемы выращивания и размножения культурных растений и домашних животных, ухода за ними;</li> <li>• знать и соблюдать правила работы в кабинете биологии.</li> </ul> <p><b>Выпускник получит возможность научиться:</b></p> <ul style="list-style-type: none"> <li>• находить информацию о растениях, животных грибах и бактериях в научно-популярной литературе, биологических словарях, справочниках, Интернет ресурсе, анализировать и оценивать ее, переводить из одной формы в другую;</li> <li>• основам исследовательской и проектной деятельности по изучению организмов различных царств живой природы, включая умения формулировать задачи, представлять работу на защиту и защищать ее.</li> <li>• использовать приемы оказания первой помощи при отравлении ядовитыми грибами, ядовитыми растениями, укусах животных; работы с определителями растений; размножения и выращивания культурных растений, уходом за домашними животными;</li> <li>• ориентироваться в системе моральных норм и ценностей по отношению к объектам живой природы (признание высокой ценности жизни во всех ее проявлениях, экологическое сознание, эмоционально-ценностное отношение к объектам живой природы);</li> <li>• осознанно использовать знания основных правил поведения в природе; выбирать целевые и смысловые установки в своих действиях и поступках по отношению к живой природе;</li> <li>• создавать собственные письменные и устные сообщения о растениях, животных, бактериях и грибах на основе нескольких источников информации, сопровождать выступление презентацией, учитывая особенности аудитории сверстников;</li> <li>• работать в группе сверстников при решении познавательных задач связанных с изучением особенностей строения и жизнедеятельности растений, животных, грибов и бактерий, планировать совместную деятельность, учитывать мнение окружающих и адекватно оценивать собственный вклад в деятельность группы.</li> </ul>
7 класс	<p><b>Выпускник научится:</b></p> <ul style="list-style-type: none"> <li>• выделять существенные признаки биологических объектов (клеток и организмов растений, животных, грибов, бактерий) и процессов, характерных для живых организмов;</li> <li>• аргументировать, приводить доказательства родства различных таксонов растений, животных, грибов и бактерий;</li> <li>• аргументировать, приводить доказательства различий растений, животных, грибов и бактерий;</li> <li>• осуществлять классификацию биологических объектов (растений, животных, бактерий, грибов) на основе определения их принадлежности к определенной систематической группе;</li> <li>• раскрывать роль биологии в практической деятельности людей; роль различных организмов в жизни человека;</li> <li>• объяснять общность происхождения и эволюции систематических групп растений и животных на примерах сопоставления биологических объектов;</li> <li>• выявлять примеры и раскрывать сущность приспособленности организмов к среде обитания;</li> <li>• различать по внешнему виду, схемам и описаниям реальные биологические объекты или их изображения, выявлять отличительные признаки биологических объектов;</li> <li>• сравнивать биологические объекты (растения, животные, бактерии, грибы), процессы жизнедеятельности; делать выводы и умозаключения на основе сравнения;</li> <li>• устанавливать взаимосвязи между особенностями строения и функциями клеток и тканей, органов и систем органов;</li> <li>• использовать методы биологической науки: наблюдать и описывать биологические объекты и процессы; ставить биологические эксперименты и объяснять их результаты;</li> <li>• знать и аргументировать основные правила поведения в природе;</li> <li>• анализировать и оценивать последствия деятельности человека в природе;</li> <li>• описывать и использовать приемы выращивания и размножения культурных растений и домашних животных, ухода за ними;</li> <li>• знать и соблюдать правила работы в кабинете биологии.</li> </ul> <p><b>Выпускник получит возможность научиться:</b></p> <ul style="list-style-type: none"> <li>• находить информацию о растениях, животных грибах и бактериях в научно-популярной литературе, биологических словарях, справочниках, Интернет ресурсе, анализировать и оценивать ее, переводить из одной формы в другую;</li> <li>• основам исследовательской и проектной деятельности по изучению организмов различных царств живой природы, включая умения формулировать задачи, представлять работу на защиту и защищать ее.</li> <li>• использовать приемы оказания первой помощи при отравлении ядовитыми грибами, ядовитыми растениями, укусах животных; работы с определителями растений; размножения и выращивания культурных растений, уходом за домашними животными;</li> <li>• ориентироваться в системе моральных норм и ценностей по отношению к объектам живой</li> </ul>

	<p>природы (признание высокой ценности жизни во всех ее проявлениях, экологическое сознание, эмоционально-ценностное отношение к объектам живой природы);</p> <ul style="list-style-type: none"> <li>• осознанно использовать знания основных правил поведения в природе; выбирать целевые и смысловые установки в своих действиях и поступках по отношению к живой природе;</li> <li>• создавать собственные письменные и устные сообщения о растениях, животных, бактериях и грибах на основе нескольких источников информации, сопровождать выступление презентацией, учитывая особенности аудитории сверстников;</li> <li>• работать в группе сверстников при решении познавательных задач связанных с изучением особенностей строения и жизнедеятельности растений, животных, грибов и бактерий, планировать совместную деятельность, учитывать мнение окружающих и адекватно оценивать собственный вклад в деятельность группы.</li> </ul>
8 класс	<p><b>Выпускник научится:</b></p> <ul style="list-style-type: none"> <li>• выделять существенные признаки биологических объектов (животных клеток и тканей, органов и систем органов человека) и процессов жизнедеятельности, характерных для организма человека;</li> <li>• аргументировать, приводить доказательства взаимосвязи человека и окружающей среды, родства человека с животными;</li> <li>• аргументировать, приводить доказательства отличий человека от животных;</li> <li>• аргументировать, приводить доказательства необходимости соблюдения мер профилактики заболеваний, травматизма, стрессов, вредных привычек, нарушения осанки, зрения, слуха, инфекционных и простудных заболеваний;</li> <li>• объяснять эволюцию вида Человек разумный на примерах сопоставления биологических объектов и других материальных артефактов;</li> <li>• выявлять примеры и пояснять проявление наследственных заболеваний у человека, сущность процессов наследственности и изменчивости, присущей человеку;</li> <li>• различать по внешнему виду, схемам и описаниям реальные биологические объекты (клетки, ткани органы, системы органов) или их изображения, выявлять отличительные признаки биологических объектов;</li> <li>• сравнивать биологические объекты (клетки, ткани, органы, системы органов), процессы жизнедеятельности (питание, дыхание, обмен веществ, выделение и др.); делать выводы и умозаключения на основе сравнения;</li> <li>• устанавливать взаимосвязи между особенностями строения и функциями клеток и тканей, органов и систем органов;</li> <li>• использовать методы биологической науки: наблюдать и описывать биологические объекты и процессы; проводить исследования с организмом человека и объяснять их результаты;</li> <li>• знать и аргументировать основные принципы здорового образа жизни, рациональной организации труда и отдыха;</li> <li>• анализировать и оценивать влияние факторов риска на здоровье человека;</li> <li>• описывать и использовать приемы оказания первой помощи;</li> </ul> <p>знать и соблюдать правила работы в кабинете биологии.</p> <p><b>Выпускник получит возможность научиться:</b></p> <ul style="list-style-type: none"> <li>• объяснять необходимость применения тех или иных приемов при оказании первой доврачебной помощи при отравлениях, ожогах, обморожениях, травмах, спасении утопающего, кровотечениях;</li> <li>• находить информацию о строении и жизнедеятельности человека в научно-популярной литературе, биологических словарях, справочниках, Интернет-ресурсе, анализировать и оценивать ее, переводить из одной формы в другую;</li> <li>• ориентироваться в системе моральных норм и ценностей по отношению к собственному здоровью и здоровью других людей;</li> <li>• находить в учебной, научно-популярной литературе, Интернет-ресурсах информацию об организме человека, оформлять ее в виде устных сообщений и докладов;</li> <li>• анализировать и оценивать целевые и смысловые установки в своих действиях и поступках по отношению к здоровью своему и окружающих; последствия влияния факторов риска на здоровье человека.</li> <li>• создавать собственные письменные и устные сообщения об организме человека и его жизнедеятельности на основе нескольких источников информации, сопровождать выступление презентацией, учитывая особенности аудитории сверстников;</li> <li>• работать в группе сверстников при решении познавательных задач связанных с особенностями строения и жизнедеятельности организма человека, планировать совместную деятельность, учитывать мнение окружающих и адекватно оценивать собственный вклад в деятельность группы.</li> </ul>
9 класс	<p><b>Выпускник научится:</b></p> <ul style="list-style-type: none"> <li>• выделять существенные признаки биологических объектов (вида, экосистемы, биосферы) и процессов, характерных для сообществ живых организмов;</li> <li>• аргументировать, приводить доказательства необходимости защиты окружающей среды;</li> </ul>

	<ul style="list-style-type: none"> <li>• аргументировать, приводить доказательства зависимости здоровья человека от состояния окружающей среды;</li> <li>• осуществлять классификацию биологических объектов на основе определения их принадлежности к определенной систематической группе;</li> <li>• раскрывать роль биологии в практической деятельности людей; роль биологических объектов в природе и жизни человека; значение биологического разнообразия для сохранения биосферы;</li> <li>• объяснять общность происхождения и эволюции организмов на основе сопоставления особенностей их строения и функционирования;</li> <li>• объяснять механизмы наследственности и изменчивости, возникновения приспособленности, процесс видообразования;</li> <li>• различать по внешнему виду, схемам и описаниям реальные биологические объекты или их изображения, выявляя отличительные признаки биологических объектов;</li> <li>• сравнивать биологические объекты, процессы; делать выводы и умозаключения на основе сравнения;</li> <li>• устанавливать взаимосвязи между особенностями строения и функциями органов и систем органов;</li> <li>• использовать методы биологической науки: наблюдать и описывать биологические объекты и процессы; ставить биологические эксперименты и объяснять их результаты;</li> <li>• знать и аргументировать основные правила поведения в природе; анализировать и оценивать последствия деятельности человека в природе;</li> <li>• описывать и использовать приемы выращивания и размножения культурных растений и домашних животных, ухода за ними в агроценозах;</li> <li>• находить в учебной, научно-популярной литературе, Интернет-ресурсах информацию о живой природе, оформлять ее в виде письменных сообщений, докладов, рефератов;</li> <li>• знать и соблюдать правила работы в кабинете биологии.</li> </ul> <p><b>Выпускник получит возможность научиться:</b></p> <ul style="list-style-type: none"> <li>• понимать экологические проблемы, возникающие в условиях нерационального природопользования, и пути решения этих проблем;</li> <li>• анализировать и оценивать целевые и смысловые установки в своих действиях и поступках по отношению к здоровью своему и окружающих, последствия влияния факторов риска на здоровье человека;</li> <li>• находить информацию по вопросам общей биологии в научно-популярной литературе, специализированных биологических словарях, справочниках, Интернет ресурсах, анализировать и оценивать ее, переводить из одной формы в другую;</li> <li>• ориентироваться в системе моральных норм и ценностей по отношению к объектам живой природы, собственному здоровью и здоровью других людей (признание высокой ценности жизни во всех ее проявлениях, экологическое сознание, эмоционально-ценностное отношение к объектам живой природы);</li> <li>• создавать собственные письменные и устные сообщения о современных проблемах в области биологии и охраны окружающей среды на основе нескольких источников информации, сопровождать выступление презентацией, учитывая особенности аудитории сверстников; работать в группе сверстников при решении познавательных задач связанных с теоретическими и практическими проблемами в области молекулярной биологии, генетики, экологии, биотехнологии, медицины и охраны окружающей среды, планировать совместную деятельность, учитывать мнение окружающих и адекватно оценивать собственный вклад в деятельность группы.</li> </ul>
--	---

### «Химия»

8 класс	<p><b>Восьмиклассник научится:</b></p> <ul style="list-style-type: none"> <li>• описывать свойства твёрдых, жидких, газообразных веществ, выделяя их существенные признаки;</li> <li>• характеризовать вещества по составу, строению и свойствам, устанавливать причинно-следственные связи между данными характеристиками вещества;</li> <li>• раскрывать смысл основных химических понятий «атом», «молекула», «химический элемент», «простое вещество», «сложное вещество», «валентность», используя знаковую систему химии;</li> <li>• изображать состав простейших веществ с помощью химических формул и сущность химических реакций с помощью химических уравнений;</li> <li>• вычислять относительную молекулярную и молярную массы веществ, а также массовую долю химического элемента в соединениях для оценки их практической значимости;</li> <li>• сравнивать по составу оксиды, основания, кислоты, соли;</li> <li>• классифицировать оксиды и основания по свойствам, кислоты и соли по составу;</li> <li>• описывать состав, свойства и значение (в природе и практической деятельности человека) простых веществ — кислорода и водорода;</li> </ul>
---------	---

	<ul style="list-style-type: none"> <li>• давать сравнительную характеристику химических элементов и важнейших соединений естественных семейств щелочных металлов и галогенов;</li> <li>• пользоваться лабораторным оборудованием и химической посудой;</li> <li>• проводить несложные химические опыты и наблюдения за изменениями свойств веществ в процессе их превращений; соблюдать правила техники безопасности при проведении наблюдений и опытов;</li> <li>• различать экспериментально кислоты и щёлочи, пользуясь индикаторами; осознавать необходимость соблюдения мер безопасности при обращении с кислотами и щелочами.</li> <li>• классифицировать химические элементы на металлы, неметаллы, элементы, оксиды и гидроксиды которых амфотерны, и инертные элементы (газы) для осознания важности упорядоченности научных знаний;</li> <li>• раскрывать смысл периодического закона Д. И. Менделеева;</li> <li>• описывать и характеризовать табличную форму периодической системы химических элементов;</li> <li>• характеризовать состав атомных ядер и распределение числа электронов по электронным слоям атомов химических элементов малых периодов периодической системы, а также калия и кальция;</li> <li>• различать виды химической связи: ионную, ковалентную полярную, ковалентную неполярную и металлическую;</li> <li>• изображать электронно-ионные формулы веществ, образованных химическими связями разного вида;</li> <li>• выявлять зависимость свойств веществ от строения их кристаллических решёток: ионных, атомных, молекулярных, металлических;</li> <li>• характеризовать химические элементы и их соединения на основе положения элементов в периодической системе и особенностей строения их атомов;</li> <li>• описывать основные этапы открытия Д. И. Менделеевым периодического закона и периодической системы химических элементов, жизнь и многообразную научную деятельность учёного;</li> <li>• характеризовать научное и мировоззренческое значение периодического закона и периодической системы химических элементов Д. И. Менделеева;</li> <li>• осознавать научные открытия как результат длительных наблюдений, опытов, научной полемики, преодоления трудностей и сомнений.</li> </ul> <p><b>Восьмиклассник получит возможность научиться:</b></p> <ul style="list-style-type: none"> <li>грамотно обращаться с веществами в повседневной жизни;</li> <li>• осознавать необходимость соблюдения правил экологически безопасного поведения в окружающей природной среде;</li> <li>• понимать смысл и необходимость соблюдения предписаний, предлагаемых в инструкциях по использованию лекарств, средств бытовой химии и др.;</li> <li>• использовать приобретённые ключевые компетентности при выполнении исследовательских проектов по изучению свойств, способов получения и распознавания веществ;</li> <li>• развивать коммуникативную компетентность, используя средства устной и письменной коммуникации при работе с текстами учебника и дополнительной литературой, справочными таблицами, проявлять готовность к уважению иной точки зрения при обсуждении результатов выполненной работы;</li> <li>• объективно оценивать информацию о веществах и химических процессах, критически относиться к псевдонаучной информации, недобросовестной рекламе, касающейся использования различных веществ.</li> <li>• осознавать значение теоретических знаний для практической деятельности человека;</li> <li>• описывать изученные объекты как системы, применяя логику системного анализа;</li> <li>• применять знания о закономерностях периодической системы химических элементов для объяснения и предвидения свойств конкретных веществ;</li> <li>• развивать информационную компетентность посредством углубления знаний об истории становления химической науки, её основных понятиях, периодического закона как одного из важнейших законов природы, а также о современных достижениях науки и техники.</li> </ul>
9 класс	<p><b>Девятиклассник научится:</b></p> <ul style="list-style-type: none"> <li>• объяснять суть химических процессов и их принципиальное отличие от физических;</li> <li>• называть признаки и условия протекания химических реакций;</li> <li>• устанавливать принадлежность химической реакции к определённому типу по одному из классификационных признаков: 1) по числу и составу исходных веществ и продуктов реакции (реакции соединения, разложения, замещения и обмена); 2) по выделению или поглощению теплоты (реакции экзотермические и эндотермические); 3) по изменению степеней окисления химических элементов (реакции окислительно-восстановительные); 4) по обратимости процесса (реакции обратимые и необратимые);</li> <li>• называть факторы, влияющие на скорость химических реакций;</li> <li>• называть факторы, влияющие на смещение химического равновесия;</li> <li>• составлять уравнения электролитической диссоциации кислот, щелочей, солей; полные и сокращённые ионные уравнения реакций обмена; уравнения окислительно-восстановительных реакций;</li> </ul>

- прогнозировать продукты химических реакций по формулам/названиям исходных веществ; определять исходные вещества по формулам/названиям продуктов реакции;
- составлять уравнения реакций, соответствующих последовательности («цепочке») превращений неорганических веществ различных классов;
- выявлять в процессе эксперимента признаки, свидетельствующие о протекании химической реакции;
- готовить растворы с определённой массовой долей растворённого вещества;
- определять характер среды водных растворов кислот и щелочей по изменению окраски индикаторов;
- проводить качественные реакции, подтверждающие наличие в водных растворах веществ отдельных катионов и анионов.
- определять принадлежность неорганических веществ к одному из изученных классов/групп: металлы и неметаллы, оксиды, основания, кислоты, соли;
- составлять формулы веществ по их названиям;
- определять валентность и степень окисления элементов в веществах;
- составлять формулы неорганических соединений по валентностям и степеням окисления элементов, а также зарядам ионов, указанным в таблице растворимости кислот, оснований и солей;
- объяснять закономерности изменения физических и химических свойств простых веществ (металлов и неметаллов) и их высших оксидов, образованных элементами второго и третьего периодов;
- называть общие химические свойства, характерные для групп оксидов: кислотных, основных, амфотерных;
- называть общие химические свойства, характерные для каждого из классов неорганических веществ: кислот, оснований, солей;
- приводить примеры реакций, подтверждающих химические свойства неорганических веществ: оксидов, кислот, оснований и солей;
- определять вещество-окислитель и вещество-восстановитель в окислительно-восстановительных реакциях;
- составлять окислительно-восстановительный баланс (для изученных реакций) по предложенным схемам реакций;
- проводить лабораторные опыты, подтверждающие химические свойства основных классов неорганических веществ;
- проводить лабораторные опыты по получению и собиранию газообразных веществ: водорода, кислорода, углекислого газа, аммиака; составлять уравнения соответствующих реакций.

**Девятиклассник получит возможность научиться:**

- составлять молекулярные и полные ионные уравнения по сокращённым ионным уравнениям;
- приводить примеры реакций, подтверждающих существование взаимосвязи между основными классами неорганических веществ;
- прогнозировать результаты воздействия различных факторов на изменение скорости химической реакции;
- прогнозировать результаты воздействия различных факторов на смещение химического равновесия.
- прогнозировать химические свойства веществ на основе их состава и строения;
- прогнозировать способность вещества проявлять окислительные или восстановительные свойства с учётом степеней окисления элементов, входящих в его состав;
- выявлять существование генетической взаимосвязи между веществами в ряду: простое вещество — оксид — гидроксид — соль;
- характеризовать особые свойства концентрированных серной и азотной кислот;
- приводить примеры уравнений реакций, лежащих в основе промышленных способов получения аммиака, серной кислоты, чугуна и стали;
- описывать физические и химические процессы, являющиеся частью круговорота веществ в природе;
- организовывать, проводить ученические проекты по исследованию свойств веществ, имеющих важное практическое значение.

**«Изобразительное искусство»**

**5 класс**

**Выпускник научится:**

- характеризовать особенности уникального народного искусства, семантическое значение традиционных образов, мотивов (древо жизни, птица, соляные знаки); создавать декоративные изображения на основе русских образов;



- раскрывать смысл народных праздников и обрядов и их отражение в народном искусстве и в современной жизни;
- создавать эскизы декоративного убранства русской избы;
- создавать цветовую композицию внутреннего убранства избы;
- определять специфику образного языка декоративно-прикладного искусства;
- создавать самостоятельные варианты орнаментального построения вышивки с опорой на народные традиции;
- создавать эскизы народного праздничного костюма, его отдельных элементов в цветовом решении;
- умело пользоваться языком декоративно-прикладного искусства, принципами декоративного обобщения, уметь передавать единство формы и декора (на доступном для данного возраста уровне);
- выстраивать декоративные, орнаментальные композиции в традиции народного искусства (используя традиционное письмо Гжели, Городца, Хохломы и т. д.) на основе ритмического повтора изобразительных или геометрических элементов;
- владеть практическими навыками выразительного использования фактуры, цвета, формы, объема, пространства в процессе создания в конкретном материале плоскостных или объемных декоративных композиций;
- распознавать и называть игрушки ведущих народных художественных промыслов; осуществлять собственный художественный замысел, связанный с созданием выразительной формы игрушки и украшением ее декоративной росписью в традиции одного из промыслов;
- характеризовать основы народного орнамента; создавать орнаменты на основе народных традиций;
- различать виды и материалы декоративно-прикладного искусства;
- различать национальные особенности русского орнамента и орнаментов других народов России;
- находить общие черты в единстве материалов, формы и декора, конструктивных декоративных изобразительных элементов в произведениях народных и современных промыслов;
- различать и характеризовать несколько народных художественных промыслов России;

#### **Выпускник получит возможность научиться:**

- *активно использовать язык изобразительного искусства и различные художественные материалы для освоения содержания различных учебных предметов (литературы, окружающего мира, технологии и др.);*
- *владеть диалогической формой коммуникации, уметь аргументировать свою точку зрения в процессе изучения изобразительного искусства;*
- *различать и передавать в художественно-творческой деятельности характер, эмоциональное состояние и свое отношение к природе, человеку, обществу; осознавать общечеловеческие ценности, выраженные в главных темах искусства;*
- *выделять признаки для установления стилевых связей в процессе изучения изобразительного искусства;*

#### **6 класс**

##### **Выпускник научится:**

- называть пространственные и временные виды искусства и объяснять, в чем состоит различие временных и пространственных видов искусства;
- классифицировать жанровую систему в изобразительном искусстве и ее значение для анализа развития искусства и понимания изменений видения мира;

- объяснять разницу между предметом изображения, сюжетом и содержанием изображения;
- композиционным навыкам работы, чувству ритма, работе с различными художественными материалами;
- создавать образы, используя все выразительные возможности художественных материалов;
- простым навыкам изображения с помощью пятна и тональных отношений;
- навыку плоскостного силуэтного изображения обычных, простых предметов (кухонная утварь);
- изображать сложную форму предмета (силуэт) как соотношение простых геометрических фигур, соблюдая их пропорции;
- создавать линейные изображения геометрических тел и натюрморт с натуры из геометрических тел;
- строить изображения простых предметов по правилам линейной перспективы;
- характеризовать освещение как важнейшее выразительное средство изобразительного искусства, как средство построения объема предметов и глубины пространства;
- передавать с помощью света характер формы и эмоциональное напряжение в композиции натюрморта;
- творческому опыту выполнения графического натюрморта и гравюры наклейками на картоне;
- выражать цветом в натюрморте собственное настроение и переживания;
- рассуждать о разных способах передачи перспективы в изобразительном искусстве как выражении различных мировоззренческих смыслов;
- применять перспективу в практической творческой работе;
- навыкам изображения перспективных сокращений в зарисовках наблюдаемого;
- навыкам изображения уходящего вдаль пространства, применяя правила линейной и воздушной перспективы;
- видеть, наблюдать и эстетически переживать изменчивость цветового состояния и настроения в природе;
- навыкам создания пейзажных зарисовок;
- различать и характеризовать понятия: пространство, ракурс, воздушная перспектива;
- пользоваться правилами работы на пленэре;
- использовать цвет как инструмент передачи своих чувств и представлений о красоте; осознавать, что колорит является средством эмоциональной выразительности живописного произведения;
- навыкам композиции, наблюдательной перспективы и ритмической организации плоскости изображения;
- различать основные средства художественной выразительности в изобразительном искусстве (линия, пятно, тон, цвет, форма, перспектива и др.);
- определять композицию как целостный и образный строй произведения, роль формата, выразительное значение размера произведения, соотношение целого и детали, значение каждого фрагмента в его метафорическом смысле;
- пользоваться красками (гуашь, акварель), несколькими графическими материалами (карандаш, тушь), обладать первичными навыками лепки, использовать коллажные техники;
- различать и характеризовать понятия: эпический пейзаж, романтический пейзаж, пейзаж настроения, пленэр, импрессионизм;
- различать и характеризовать виды портрета;
- понимать и характеризовать основы изображения головы человека;
- пользоваться навыками работы с доступными скульптурными материалами;
- видеть и использовать в качестве средств выражения соотношения пропорций, характер освещения, цветовые отношения при изображении с натуры, по представлению, по памяти;

- видеть конструктивную форму предмета, владеть первичными навыками плоского и объемного изображения предмета и группы предметов;
- использовать графические материалы в работе над портретом;
- использовать образные возможности освещения в портрете;
- пользоваться правилами схематического построения головы человека в рисунке;
- называть имена выдающихся русских и зарубежных художников - портретистов и определять их произведения;
- навыкам передачи в плоскостном изображении простых движений фигуры человека;
- навыкам понимания особенностей восприятия скульптурного образа;
- навыкам лепки и работы с пластилином или глиной;
- рассуждать (с опорой на восприятие художественных произведений - шедевров изобразительного искусства) об изменчивости образа человека в истории искусства;
- приемам выразительности при работе с натуры над набросками и зарисовками фигуры человека, используя разнообразные графические материалы;
- характеризовать сюжетно-тематическую картину как обобщенный и целостный образ, как результат наблюдений и размышлений художника над жизнью;
- выявлять и называть характерные особенности русской портретной живописи XVIII века;
- создавать разнообразные творческие работы (фантазийные конструкции) в материале.

#### **Выпускник получит возможность научиться:**

- называть имена великих русских живописцев XVIII – XIX веков;
- называть и характеризовать произведения изобразительного искусства русских художников XVIII – XIX веков;
- называть имена выдающихся русских художников-ваятелей XVIII века и определять скульптурные памятники;
- называть имена выдающихся художников «Товарищества передвижников» и определять их произведения живописи;
- называть имена выдающихся русских художников-пейзажистов XIX века и определять произведения пейзажной живописи;
- активно воспринимать произведения искусства и аргументированно анализировать разные уровни своего восприятия, понимать изобразительные метафоры и видеть целостную картину мира, присущую произведениям искусства;

#### **7 класс**

#### **Выпускник научится:**

- характеризовать сюжетно-тематическую картину как обобщенный и целостный образ, как результат наблюдений и размышлений художника над жизнью;
- объяснять понятия «тема», «содержание», «сюжет» в произведениях станковой живописи;
- изобразительным и композиционным навыкам в процессе работы над эскизом;
- узнавать и объяснять понятия «тематическая картина», «станковая живопись»;

- перечислять и характеризовать основные жанры сюжетно- тематической картины;
- характеризовать исторический жанр как идейное и образное выражение значительных событий в истории общества, как воплощение его мировоззренческих позиций и идеалов;
- узнавать и характеризовать несколько классических произведений и называть имена великих русских мастеров исторической картины;
- характеризовать значение тематической картины XIX века в развитии русской культуры;
- рассуждать о значении творчества великих русских художников в создании образа народа, в становлении национального самосознания и образа национальной истории;
- называть имена нескольких известных художников объединения «Мир искусства» и их наиболее известные произведения;
- творческому опыту по разработке и созданию изобразительного образа на выбранный исторический сюжет;
- творческому опыту по разработке художественного проекта –разработки композиции на историческую тему;
- творческому опыту создания композиции на основе библейских сюжетов;
- представлениям о великих, вечных темах в искусстве на основе сюжетов из Библии, об их мировоззренческом и нравственном значении в культуре;
- называть имена великих европейских и русских художников, творивших на библейские темы;
- узнавать и характеризовать произведения великих европейских и русских художников на библейские темы;
- характеризовать роль монументальных памятников в жизни общества;
- рассуждать об особенностях художественного образа советского народа в годы Великой Отечественной войны;
- описывать и характеризовать выдающиеся монументальные памятники и ансамбли, посвященные Великой Отечественной войне;
- творческому опыту лепки памятника, посвященного значимому историческому событию или историческому герою;
- анализировать художественно-выразительные средства произведений изобразительного искусства XX века;
- культуре зрительского восприятия;
- характеризовать временные и пространственные искусства;
- понимать разницу между реальностью и художественным образом;
- представлениям об искусстве иллюстрации и творчестве известных иллюстраторов книг. И.Я. Билибин. В.А. Милашевский. В.А. Фаворский;
- опыту художественного иллюстрирования и навыкам работы графическими материалами;
- собирать необходимый материал для иллюстрирования (характер одежды героев, характер построек и помещений, характерные детали быта и т.д.);
- представлениям об анималистическом жанре изобразительного искусства и творчестве художников-анималистов;
- опыту художественного творчества по созданию стилизованных образов животных;
- систематизировать и характеризовать основные этапы развития и истории архитектуры и дизайна;
- распознавать объект и пространство в конструктивных видах искусства;
- понимать сочетание различных объемов в здании;
- понимать единство художественного и функционального в вещи, форму и материал;
- иметь общее представление и рассказывать об особенностях архитектурно-художественных стилей разных эпох;
- понимать тенденции и перспективы развития современной архитектуры;
- различать образно-стилевой язык архитектуры прошлого;

- характеризовать и различать малые формы архитектуры и дизайна в пространстве городской среды;
- понимать плоскостную композицию как возможное схематическое изображение объемов при взгляде на них сверху;
- осознавать чертеж как плоскостное изображение объемов, когда точка – вертикаль, круг – цилиндр, шар и т. д.;
- применять в создаваемых пространственных композициях доминантный объект и вспомогательные соединительные элементы;
- применять навыки формообразования, использования объемов в дизайне и архитектуре (макеты из бумаги, картона, пластилина);
- создавать композиционные макеты объектов на предметной плоскости и в пространстве;
- создавать практические творческие композиции в технике коллажа, дизайн-проектов;
- получать представления о влиянии цвета на восприятие формы объектов архитектуры и дизайна, а также о том, какое значение имеет расположение цвета в пространстве архитектурно-дизайнерского объекта;
- приобретать общее представление о традициях ландшафтно-парковой архитектуры;
- характеризовать основные школы садово-паркового искусства;
- понимать основы краткой истории русской усадебной культуры XVIII – XIX веков;
- называть и раскрывать смысл основ искусства флористики;
- понимать основы краткой истории костюма;
- характеризовать и раскрывать смысл композиционно-конструктивных принципов дизайна одежды;
- применять навыки сочинения объемно-пространственной композиции в формировании букета по принципам икэбаны;
- использовать старые и осваивать новые приемы работы с бумагой, природными материалами в процессе макетирования архитектурно-ландшафтных объектов;
- отражать в эскизном проекте дизайна сада образно-архитектурный композиционный замысел;
- использовать графические навыки и технологии выполнения коллажа в процессе создания эскизов молодежных и исторических комплектов одежды;
- узнавать и характеризовать памятники архитектуры Древнего Киева. София Киевская. Фрески. Мозаики;
- различать итальянские и русские традиции в архитектуре Московского Кремля. Характеризовать и описывать архитектурные особенности соборов Московского Кремля;
- различать и характеризовать особенности древнерусской иконописи. Понимать значение иконы «Троица» Андрея Рублева в общественной, духовной и художественной жизни Руси;
- узнавать и описывать памятники шатрового зодчества;
- характеризовать особенности церкви Вознесения в селе Коломенском и храма Покрова-на-Рву;
- раскрывать особенности новых иконописных традиций в XVII веке. Отличать по характерным особенностям икону и парсуну;
- работать над проектом (индивидуальным или коллективным), создавая разнообразные творческие композиции в материалах по различным темам;
- различать стилевые особенности разных школ архитектуры Древней Руси;
- создавать с натуры и по воображению архитектурные образы графическими материалами и др.;
- работать над эскизом монументального произведения (витраж, мозаика, роспись, монументальная скульптура); использовать выразительный язык при моделировании архитектурного пространства;
- сравнивать, сопоставлять и анализировать произведения живописи Древней Руси;
- рассуждать о значении художественного образа древнерусской культуры;

- ориентироваться в широком разнообразии стилей и направлений изобразительного искусства и архитектуры XVIII – XIX веков;
- использовать в речи новые термины, связанные со стилями в изобразительном искусстве и архитектуре XVIII – XIX веков;
- создавать разнообразные творческие работы (фантазийные конструкции) в материале.

**Выпускник получит возможность научиться:**

- *понимать специфику изображения в полиграфии;*
- *различать формы полиграфической продукции: книги, журналы, плакаты, афиши и др.);*
- *различать и характеризовать типы изображения в полиграфии (графическое, живописное, компьютерное, фотографическое);*
- *проектировать обложку книги, рекламы открытки, визитки и др.;*
- *создавать художественную композицию макета книги, журнала;*
- *называть имена великих русских живописцев и архитекторов XVIII – XIX веков;*
- *называть и характеризовать произведения изобразительного искусства и архитектуры русских художников XVIII – XIX веков;*
- *называть имена выдающихся русских художников-ваятелей XVIII века и определять скульптурные памятники;*
- *называть имена выдающихся художников «Товарищества передвижников» и определять их произведения живописи;*
- *называть имена выдающихся русских художников-пейзажистов XIX века и определять произведения пейзажной живописи;*
- *понимать особенности исторического жанра, определять произведения исторической живописи;*
- *активно воспринимать произведения искусства и аргументированно анализировать разные уровни своего восприятия, понимать изобразительные метафоры и видеть целостную картину мира, присущую произведениям искусства;*
- *определять «Русский стиль» в архитектуре модерна, называть памятники архитектуры модерна;*
- *использовать навыки формообразования, использования объемов в архитектуре (макеты из бумаги, картона, пластилина); создавать композиционные макеты объектов на предметной плоскости и в пространстве;*
- *называть имена выдающихся русских художников-ваятелей второй половины XIX века и определять памятники монументальной скульптуры;*
- *создавать разнообразные творческие работы (фантазийные конструкции) в материале;*
- *узнавать основные художественные направления в искусстве XIX и XX веков;*
- *узнавать, называть основные художественные стили в европейском и русском искусстве и время их развития в истории культуры;*
- *осознавать главные темы искусства и, обращая к ним в собственной художественно-творческой деятельности, создавать выразительные образы;*
- *применять творческий опыт разработки художественного проекта – создания композиции на определенную тему;*
- *понимать смысл традиций и новаторства в изобразительном искусстве XX века. Модерн. Авангард. Сюрреализм;*
- *характеризовать стиль модерн в архитектуре. Ф.О. Шехтель. А. Гауди;*
- *создавать с натуры и по воображению архитектурные образы графическими материалами и др.;*
- *работать над эскизом монументального произведения (витраж, мозаика, роспись, монументальная скульптура);*
- *использовать выразительный язык при моделировании архитектурного пространства;*
- *характеризовать крупнейшие художественные музеи мира и России;*

- получать представления об особенностях художественных коллекций крупнейших музеев мира;
- использовать навыки коллективной работы над объемно-пространственной композицией;
- понимать основы сценографии как вида художественного творчества;
- понимать роль костюма, маски и грима в искусстве актерского перевоплощения;
- называть имена российских художников (А.Я. Головин, А.Н. Бенуа, М.В. Добужинский);
- различать особенности художественной фотографии;
- различать выразительные средства художественной фотографии (композиция, план, ракурс, свет, ритм и др.);
- понимать изобразительную природу экранных искусств;
- характеризовать принципы киномонтажа в создании художественного образа;
- различать понятия: игровой и документальный фильм;
- называть имена мастеров российского кинематографа. С.М. Эйзенштейн. А.А. Тарковский. С.Ф. Бондарчук. Н.С. Михалков;
- понимать основы искусства телевидения;
- понимать различия в творческой работе художника-живописца и сценографа;
- применять полученные знания о типах оформления сцены при создании школьного спектакля;
- применять в практике любительского спектакля художественно-творческие умения по созданию костюмов, грима и т. д. для спектакля из доступных материалов;
- добиваться в практической работе большей выразительности костюма и его стиливого единства со сценографией спектакля;
- использовать элементарные навыки основ фотосъемки, осознанно осуществлять выбор объекта и точки съемки, ракурса, плана как художественно-выразительных средств фотографии;
- применять в своей съемочной практике ранее приобретенные знания и навыки композиции, чувства цвета, глубины пространства и т. д.;
- пользоваться компьютерной обработкой фотоснимка при исправлении отдельных недочетов и случайностей;
- понимать и объяснять синтетическую природу фильма;
- применять первоначальные навыки в создании сценария и замысла фильма;
- применять полученные ранее знания по композиции и построению кадра;
- использовать первоначальные навыки операторской грамоты, техники съемки и компьютерного монтажа;
- применять сценарно-режиссерские навыки при построении текстового и изобразительного сюжета, а также звукового ряда своей компьютерной анимации;
- смотреть и анализировать с точки зрения режиссерского, монтажно-операторского искусства фильмы мастеров кино;
- использовать опыт документальной съемки и тележурналистики для формирования школьного телевидения;
- реализовывать сценарно-режиссерскую и операторскую грамоту в практике создания видео-этюда.

#### «Музыка»

5 класс	<p><b>К концу 5 класса обучающиеся научатся:</b></p> <ul style="list-style-type: none"> <li>• активно творчески воспринимать музыку различных жанров, форм, стилей;</li> <li>• слышать музыкальную речь как выражение чувств и мыслей человека, различать в ней выразительные и изобразительные интонации, узнавать характерные черты музыкальной речи разных композиторов;</li> </ul>
---------	--

	<ul style="list-style-type: none"> <li>• ориентироваться в разных жанрах музыкально-поэтического фольклора народов России (в том числе родного края);</li> <li>• наблюдать за процессом музыкального развития на основе сходства и различия интонаций, тем, образов, их изменения; понимать причинно-следственные связи развития музыкальных образов и их взаимодействия;</li> <li>• моделировать музыкальные характеристики героев, прогнозировать ход развития событий «музыкальной истории»;</li> <li>• использовать графическую запись для ориентации в музыкальном произведении в разных видах музыкальной деятельности;</li> <li>• воплощать художественно-образное содержание, интонационно-мелодические особенности народной и профессиональной музыки (в пении, слове, движении, игре на простейших музыкальных инструментах) выражать свое отношение к музыке в различных видах музыкально-творческой деятельности;</li> <li>• планировать и участвовать в коллективной деятельности по созданию инсценировок музыкально-сценических произведений, интерпретаций инструментальных произведений в пластическом интонировании;</li> </ul> <p><b>Обучающийся получит возможность научиться:</b></p> <ul style="list-style-type: none"> <li>• творческой самореализации в процессе осуществления собственных музыкально- исполнительских замыслов в различных видах музыкальной деятельности;</li> <li>• организовывать культурный досуг, самостоятельную музыкально-творческую деятельность, музицировать и использовать ИКТ в музыкальном творчестве;</li> <li>• оказывать помощь в организации и проведении школьных культурно-массовых мероприятий, представлять широкой публике результаты собственной музыкально- творческой деятельности, собирать музыкальные коллекции (фонотека, видеотека).</li> </ul>
6 класс	<p><b>К концу 6 класса обучающиеся научатся:</b></p> <ul style="list-style-type: none"> <li>• воспринимать музыкальную интонацию, эмоционально откликаться на содержание услышанного произведения;</li> <li>• характеризовать свое внутреннее состояние после его прослушивания, переживания и мысли, рожденные этой музыкой;</li> <li>• дать вербальную или невербальную (в рисунке, в пластике и т.д.) характеристику прослушанного произведения, его образно-эмоционального содержания, средств музыкальной выразительности, их взаимосвязи, процесса развития музыкального образа и музыкальной драматургии данного произведения, его интонационных, жанровых и стилевых особенностей;</li> <li>• выявлять общее и различное между прослушанным произведением и другими музыкальными произведениями того же автора, сочинениями других композиторов, с произведениями других видов искусства и жизненными истоками;</li> <li>• интуитивно, а затем и в определенной мере осознанно исполнить произведение (при пении соло, в музыкально-пластической деятельности, в игре на музыкальном инструменте) в своей исполнительской трактовке;</li> <li>• предложить свой вариант (варианты) исполнительской трактовки одного и того же произведения;</li> <li>• сравнивать различные интерпретации и обоснованно выбирать из них предпочтительный вариант;</li> <li>• оценивать качество воплощения избранной интерпретации в своем исполнении.</li> </ul> <p><b>Обучающийся получит возможность научиться:</b></p> <ul style="list-style-type: none"> <li>• находить ассоциативные связи между художественными образами музыки и других видов искусства;</li> <li>• размышлять о знакомом музыкальном произведении, высказывать суждение об основной идее, о средствах и формах ее воплощения;</li> <li>• творчески интерпретировать содержание музыкального произведения в пении, музыкально- ритмическом</li> </ul>



	<p>движении, поэтическом слове, изобразительной деятельности;</p> <ul style="list-style-type: none"> <li>• участвовать в коллективной исполнительской деятельности (пении, пластическом интонировании, импровизации, игре на инструментах);</li> <li>• развивать умения и навыки музыкально-эстетического самообразования: формирование фонотеки, библиотеки, видеотеки, самостоятельная работа в творческих тетрадах, посещение концертов, театров и др.;</li> <li>• понимать жизненнообразное содержание музыкальных произведений разных жанров; различать лирические, эпические, драматические музыкальные образы;</li> <li>• иметь представление о приемах взаимодействия и развития образов музыкальных сочинений;</li> <li>• уметь по характерным признакам определять принадлежность музыкальных произведений к соответствующему жанру и стилю — музыка классическая, народная, религиозная, современная.</li> </ul>
7 класс	<p><b>К концу 7 класса обучающиеся научатся:</b></p> <ul style="list-style-type: none"> <li>• наблюдать за многообразными явлениями жизни и искусства, выражать свое отношение к искусству;</li> <li>• понимать специфику музыки и выявлять родство художественных образов разных искусств, различать их особенности;</li> <li>• выражать эмоциональное содержание музыкальных произведений в исполнении, участвовать в различных формах музицирования; • раскрывать образное содержание музыкальных произведений разных форм, жанров и стилей; высказывать суждение об основной идее и форме ее воплощения в музыке;</li> <li>• понимать специфику и особенности музыкального языка, творчески интерпретировать содержание музыкального произведения в разных видах музыкальной деятельности;</li> <li>• осуществлять исследовательскую деятельность художественно-эстетической направленности, участвуя в творческих проектах, в том числе связанных с музицированием; проявлять инициативу в организации и проведении концертов, театральных спектаклей, выставок и конкурсов, фестивалей и др.;</li> <li>• разбираться в событиях художественной жизни отечественной и зарубежной культуры, владеть специальной терминологией, называть имена выдающихся отечественных и зарубежных композиторов и крупнейшие музыкальные центры мирового значения (театры оперы и балета, концертные залы, музеи);</li> <li>• определять стилевое своеобразие классической, народной, религиозной, современной музыки, разных эпох;</li> <li>• применять информационно-коммуникативные технологии для расширения опыта творческой деятельности в процессе поиска информации в образовательном пространстве сети Интернет.</li> </ul> <p><b>Обучающийся получит возможность научиться:</b></p> <ul style="list-style-type: none"> <li>• совершенствовать представление о триединстве музыкальной деятельности (композитор — исполнитель — слушатель);</li> <li>• знать основные жанры народной, профессиональной, религиозной и современной музыки;</li> <li>• понимать особенности претворения вечных тем искусства и жизни в произведениях разных жанров (опере, балете, мюзикле, рок-опере, симфонии, инструментальном концерте, сюите, кантате, оратории, мессе и др.);</li> <li>• эмоционально-образно воспринимать и оценивать музыкальные сочинения различных жанров и стилей;</li> <li>• творчески интерпретировать содержание музыкального произведения, используя приемы пластического интонирования, музыкально-ритмического движения, импровизации; ориентироваться в нотной записи как средство фиксации музыкальной речи;</li> <li>• анализировать различные трактовки одного и того же произведения, аргументируя исполнительскую интерпретацию замысла композитора;</li> <li>• осуществлять сравнительные интерпретации музыкальных сочинений;</li> <li>• выявлять особенности построения музыкально-драматического спектакля на основе взаимодействия музыки с другими видами искусства;</li> <li>• использовать различные формы индивидуального, группового и коллективного музицирования, выполнять творческие задания, участвовать в исследовательских проектах;</li> <li>• раскрывать образный строй музыкальных произведений на основе взаимодействия различных видов искусства; <ul style="list-style-type: none"> <li>• развивать навыки исследовательской художественно-эстетической деятельности (выполнение индивидуальных и коллективных проектов);</li> </ul> </li> <li>• совершенствовать умения и навыки самообразования</li> </ul>

#### «Технология»

5 класс	<p>По завершении учебного года обучающийся:</p> <ul style="list-style-type: none"> <li>• характеризует рекламу как средство формирования потребностей;</li> </ul>
---------	---

	<ul style="list-style-type: none"> <li>• характеризует виды ресурсов, объясняет место ресурсов в проектировании и реализации технологического процесса;</li> <li>• называет предприятия региона проживания, работающие на основе современных производственных технологий, приводит примеры функций работников этих предприятий;</li> <li>• разъясняет содержание понятий «технология», «технологический процесс», «потребность», «конструкция», «механизм», «проект» и адекватно пользуется этими понятиями;</li> <li>• объясняет основания развития технологий, опираясь на произвольно избранную группу потребностей, которые удовлетворяют эти технологии;</li> <li>• приводит произвольные примеры производственных технологий и технологий в сфере быта;</li> <li>• объясняет, приводя примеры, принципиальную технологическую схему, в том числе характеризуя негативные эффекты;</li> <li>• составляет техническое задание, памятку, инструкцию, технологическую карту;</li> <li>• осуществляет сборку моделей с помощью образовательного конструктора по инструкции;</li> <li>• осуществляет выбор товара в модельной ситуации;</li> <li>• осуществляет сохранение информации в формах описания, схемы, эскиза, фотографии;</li> <li>• конструирует модель по заданному прототипу;</li> <li>• осуществляет корректное применение / хранение произвольно заданного продукта на основе информации производителя (инструкции, памятки, этикетки);</li> <li>• получил и проанализировал опыт изучения потребностей ближайшего социального окружения на основе самостоятельно разработанной программы;</li> <li>• получил и проанализировал опыт проведения испытания, анализа, модернизации модели;</li> <li>• получил и проанализировал опыт разработки оригинальных конструкций в заданной ситуации: нахождение вариантов, отбор решений, проектирование и конструирование, испытания, анализ, способы модернизации, альтернативные решения;</li> <li>• получил и проанализировал опыт изготовления информационного продукта по заданному алгоритму;</li> <li>• получил и проанализировал опыт изготовления материального продукта на основе технологической документации с применением элементарных (не требующих регулирования) рабочих инструментов;</li> <li>• получил и проанализировал опыт разработки или оптимизации и введение технологии на примере организации действий и взаимодействия в быту.</li> </ul>
6 класс	<p>По завершении учебного года обучающийся:</p> <ul style="list-style-type: none"> <li>• называет и характеризует актуальные технологии возведения зданий и сооружений, профессии в области строительства, характеризует строительную отрасль региона проживания;</li> <li>• описывает жизненный цикл технологии, приводя примеры;</li> <li>• оперирует понятием «технологическая система» при описании средств удовлетворения потребностей человека;</li> <li>• проводит морфологический и функциональный анализ технологической системы;</li> <li>• проводит анализ технологической системы – надсистемы – подсистемы в процессе проектирования продукта;</li> <li>• читает элементарные чертежи и эскизы;</li> <li>• выполняет эскизы механизмов, интерьера;</li> <li>• освоил техники обработки материалов (по выбору обучающегося в соответствии с содержанием проектной деятельности);</li> <li>• применяет простые механизмы для решения поставленных задач по модернизации / проектированию технологических систем;</li> <li>• строит модель механизма, состоящего из нескольких простых механизмов по кинематической схеме;</li> <li>• получил и проанализировал опыт исследования способов жизнеобеспечения и состояния жилых зданий микрорайона / поселения;</li> <li>• получил и проанализировал опыт решения задач на взаимодействие со службами ЖКХ;</li> <li>• получил опыт мониторинга развития технологий произвольно избранной отрасли, удовлетворяющих произвольно избранную группу потребностей на основе работы с информационными источниками различных видов;</li> <li>• получил и проанализировал опыт модификации механизмов (на основе технической документации) для получения заданных свойств (решение задачи);</li> <li>• получил и проанализировал опыт планирования (разработки) получения материального продукта в соответствии с собственными задачами (включая моделирование и разработку документации) или на основе самостоятельно проведенных исследований потребительских интересов.</li> </ul>
7 класс	<p>По завершении учебного года обучающийся:</p> <ul style="list-style-type: none"> <li>• называет и характеризует актуальные и перспективные технологии в области энергетики,</li> </ul>

	<p>характеризует профессии в сфере энергетики, энергетику региона проживания;</p> <ul style="list-style-type: none"> <li>• называет и характеризует актуальные и перспективные информационные технологии, характеризует профессии в сфере информационных технологий;</li> <li>• характеризует автоматизацию производства на примере региона проживания, профессии, обслуживающие автоматизированные производства, приводит произвольные примеры автоматизации в деятельности представителей различных профессий;</li> <li>• перечисляет, характеризует и распознает устройства для накопления энергии, для передачи энергии;</li> <li>• объясняет понятие «машина», характеризует технологические системы, преобразующие энергию в вид, необходимый потребителю;</li> <li>• объясняет сущность управления в технологических системах, характеризует автоматические и саморегулируемые системы;</li> <li>• осуществляет сборку электрических цепей по электрической схеме, проводит анализ неполадок электрической цепи;</li> <li>• осуществляет модификацию заданной электрической цепи в соответствии с поставленной задачей, конструирование электрических цепей в соответствии с поставленной задачей;</li> <li>• выполняет базовые операции редактора компьютерного трехмерного проектирования (на выбор образовательной организации);</li> <li>• конструирует простые системы с обратной связью на основе технических конструкторов;</li> <li>• следует технологии, в том числе, в процессе изготовления субъективно нового продукта;</li> <li>• получил и проанализировал опыт разработки проекта освещения выбранного помещения, включая отбор конкретных приборов, составление схемы электропроводки;</li> <li>• получил и проанализировал опыт разработки и создания изделия средствами учебного станка, управляемого программой компьютерного трехмерного проектирования;</li> <li>• получил и проанализировал опыт оптимизации заданного способа (технологии) получения материального продукта (на основании собственной практики использования этого способа).</li> </ul>
8 класс	<p>По завершении учебного года обучающийся:</p> <ul style="list-style-type: none"> <li>• называет и характеризует актуальные и перспективные технологии обработки материалов, технологии получения материалов с заданными свойствами;</li> <li>• характеризует современную индустрию питания, в том числе в регионе проживания, и перспективы ее развития;</li> <li>• называет и характеризует актуальные и перспективные технологии транспорта;</li> <li>• называет характеристики современного рынка труда, описывает цикл жизни профессии, характеризует новые и умирающие профессии, в том числе на предприятиях региона проживания;</li> <li>• характеризует ситуацию на региональном рынке труда, называет тенденции ее развития;</li> <li>• перечисляет и характеризует виды технической и технологической документации;</li> <li>• характеризует произвольно заданный материал в соответствии с задачей деятельности, называя его свойства (внешний вид, механические, электрические, термические, возможность обработки), экономические характеристики, экологичность (с использованием произвольно избранных источников информации);</li> <li>• объясняет специфику социальных технологий, пользуясь произвольно избранными примерами, характеризует тенденции развития социальных технологий в 21 веке, характеризует профессии, связанные с реализацией социальных технологий;</li> <li>• разьясняет функции модели и принципы моделирования;</li> <li>• создает модель, адекватную практической задаче;</li> <li>• отбирает материал в соответствии с техническим решением или по заданным критериям;</li> <li>• составляет рацион питания, адекватный ситуации;</li> <li>• планирует продвижение продукта;</li> <li>• регламентирует заданный процесс в заданной форме;</li> <li>• проводит оценку и испытание полученного продукта;</li> <li>• описывает технологическое решение с помощью текста, рисунков, графического изображения;</li> <li>• получил и проанализировал опыт лабораторного исследования продуктов питания;</li> <li>• получил и проанализировал опыт разработки организационного проекта и решения логистических задач;</li> <li>• получил и проанализировал опыт компьютерного моделирования / проведения виртуального эксперимента по избранной обучающимся характеристике транспортного средства;</li> <li>• получил и проанализировал опыт выявления проблем транспортной логистики населенного пункта / трассы на основе самостоятельно спланированного наблюдения;</li> <li>• получил и проанализировал опыт моделирования транспортных потоков;</li> <li>• получил опыт анализа объявлений, предлагающих работу;</li> <li>• получил и проанализировал опыт проектирования и изготовления материального продукта на основе технологической документации с применением элементарных (не требующих регулирования) и сложных (требующих регулирования / настройки) рабочих инструментов / технологического</li> </ul>

	<p>оборудования;</p> <ul style="list-style-type: none"> <li>● получил и проанализировал опыт создания информационного продукта и его встраивания в заданную оболочку;</li> <li>● получил и проанализировал опыт разработки (комбинирование, изменение параметров и требований к ресурсам) технологии получения материального и информационного продукта с заданными свойствами.</li> </ul>
--	--

### «Физическая культура»

5 класс	<p><b>Выпускник научится:</b></p> <ul style="list-style-type: none"> <li>● рассматривать физическую культуру как явление культуры, выделять исторические этапы ее развития, характеризовать основные направления и формы ее организации в современном обществе;</li> <li>● характеризовать содержательные основы здорового образа жизни, раскрывать его взаимосвязь со здоровьем, гармоничным физическим развитием и физической подготовленностью, формированием качеств личности и профилактикой вредных привычек;</li> <li>● раскрывать базовые понятия и термины физической культуры, применять их в процессе совместных занятий физическими упражнениями со своими сверстниками, излагать с их помощью особенности техники двигательных действий и физических упражнений, развития физических качеств;</li> <li>● разрабатывать содержание самостоятельных занятий с физическими упражнениями, определять их направленность и формулировать задачи, рационально планировать режим дня и учебной недели;</li> <li>● руководствоваться правилами профилактики травматизма и подготовки мест занятий, правильного выбора обуви и формы одежды в зависимости от времени года и погодных условий;</li> <li>● руководствоваться правилами оказания первой помощи при травмах и ушибах во время самостоятельных занятий физическими упражнениями; использовать занятия физической культурой, спортивные игры и спортивные соревнования для организации индивидуального отдыха и досуга, укрепления собственного здоровья, повышения уровня физических кондиций;</li> <li>● составлять комплексы физических упражнений оздоровительной, тренирующей и корригирующей направленности, подбирать индивидуальную нагрузку с учетом функциональных особенностей и возможностей собственного организма;</li> <li>● классифицировать физические упражнения по их функциональной направленности, планировать их последовательность и дозировку в процессе самостоятельных занятий по укреплению здоровья и развитию физических качеств;</li> <li>● самостоятельно проводить занятия по обучению двигательным действиям, анализировать особенности их выполнения, выявлять ошибки и своевременно устранять их;</li> <li>● тестировать показатели физического развития и основных физических качеств, сравнивать их с возрастными стандартами, контролировать особенности их динамики в процессе самостоятельных занятий физической подготовкой;</li> <li>● выполнять комплексы упражнений по профилактике утомления и перенапряжения организма, повышению его работоспособности в процессе трудовой и учебной деятельности;</li> <li>● выполнять общеразвивающие упражнения, целенаправленно воздействующие на развитие основных физических качеств (силы, быстроты, выносливости, гибкости и координации движений);</li> <li>● выполнять акробатические комбинации из числа хорошо освоенных упражнений;</li> <li>● выполнять гимнастические комбинации на спортивных снарядах из числа хорошо освоенных упражнений;</li> <li>● выполнять легкоатлетические упражнения в беге и в прыжках (в длину и высоту);</li> <li>● выполнять спуски и торможения на лыжах с пологого склона;</li> <li>● выполнять основные технические действия и приемы игры в футбол, волейбол, баскетбол в условиях учебной и игровой деятельности;</li> <li>● выполнять передвижения на лыжах различными способами, демонстрировать технику последовательного чередования их в процессе прохождения тренировочных дистанций;</li> <li>● выполнять тестовые упражнения для оценки уровня индивидуального развития основных физических качеств.</li> </ul> <p><b>Выпускник получит возможность научиться:</b></p> <ul style="list-style-type: none"> <li>● характеризовать цель возрождения Олимпийских игр и роль Пьера де Кубертена в становлении современного олимпийского движения, объяснять смысл символики и ритуалов Олимпийских игр;</li> <li>● характеризовать исторические вехи развития отечественного спортивного движения, великих спортсменов, принесших славу российскому спорту;</li> <li>● определять признаки положительного влияния занятий физической подготовкой на укрепление здоровья, устанавливать связь между развитием физических качеств и основных систем организма;</li> <li>● вести дневник по физкультурной деятельности, включать в него оформление планов проведения самостоятельных занятий с физическими упражнениями разной функциональной направленности, данные контроля динамики индивидуального физического развития и физической</li> </ul>
---------	--

	<p>подготовленности;</p> <ul style="list-style-type: none"> <li>• проводить занятия физической культурой с использованием оздоровительной ходьбы и бега, лыжных прогулок и туристических походов, обеспечивать их оздоровительную направленность;</li> <li>• проводить восстановительные мероприятия с использованием банных процедур и сеансов оздоровительного массажа;</li> <li>• выполнять комплексы упражнений лечебной физической культуры с учетом имеющихся индивидуальных отклонений в показателях здоровья;</li> <li>• преодолевать естественные и искусственные препятствия с помощью разнообразных способов лазания, прыжков и бега;</li> <li>• осуществлять судейство по одному из осваиваемых видов спорта;</li> <li>• выполнять тестовые нормативы Всероссийского физкультурно-спортивного комплекса «Готов к труду и обороне»;</li> <li>• выполнять технико-тактические действия национальных видов спорта;</li> <li>• проплывать учебную дистанцию вольным стилем.</li> </ul>
6 класс	<p><b>Выпускник научится:</b></p> <ul style="list-style-type: none"> <li>• рассматривать физическую культуру как явление культуры, выделять исторические этапы ее развития, характеризовать основные направления и формы ее организации в современном обществе;</li> <li>• характеризовать содержательные основы здорового образа жизни, раскрывать его взаимосвязь со здоровьем, гармоничным физическим развитием и физической подготовленностью, формированием качеств личности и профилактикой вредных привычек;</li> <li>• раскрывать базовые понятия и термины физической культуры, применять их в процессе совместных занятий физическими упражнениями со своими сверстниками, излагать с их помощью особенности техники двигательных действий и физических упражнений, развития физических качеств;</li> <li>• разрабатывать содержание самостоятельных занятий с физическими упражнениями, определять их направленность и формулировать задачи, рационально планировать режим дня и учебной недели;</li> <li>• руководствоваться правилами профилактики травматизма и подготовки мест занятий, правильного выбора обуви и формы одежды в зависимости от времени года и погодных условий;</li> <li>• руководствоваться правилами оказания первой помощи при травмах и ушибах во время самостоятельных занятий физическими упражнениями; использовать занятия физической культурой, спортивные игры и спортивные соревнования для организации индивидуального отдыха и досуга, укрепления собственного здоровья, повышения уровня физических кондиций;</li> <li>• составлять комплексы физических упражнений оздоровительной, тренирующей и корригирующей направленности, подбирать индивидуальную нагрузку с учетом функциональных особенностей и возможностей собственного организма;</li> <li>• классифицировать физические упражнения по их функциональной направленности, планировать их последовательность и дозировку в процессе самостоятельных занятий по укреплению здоровья и развитию физических качеств;</li> <li>• самостоятельно проводить занятия по обучению двигательным действиям, анализировать особенности их выполнения, выявлять ошибки и своевременно устранять их;</li> <li>• тестировать показатели физического развития и основных физических качеств, сравнивать их с возрастными стандартами, контролировать особенности их динамики в процессе самостоятельных занятий физической подготовкой;</li> <li>• выполнять комплексы упражнений по профилактике утомления и перенапряжения организма, повышению его работоспособности в процессе трудовой и учебной деятельности;</li> <li>• выполнять общеразвивающие упражнения, целенаправленно воздействующие на развитие основных физических качеств (силы, быстроты, выносливости, гибкости и координации движений);</li> <li>• выполнять акробатические комбинации из числа хорошо освоенных упражнений;</li> <li>• выполнять гимнастические комбинации на спортивных снарядах из числа хорошо освоенных упражнений;</li> <li>• выполнять легкоатлетические упражнения в беге и в прыжках (в длину и высоту);</li> <li>• выполнять спуски и торможения на лыжах с пологого склона;</li> <li>• выполнять основные технические действия и приемы игры в футбол, волейбол, баскетбол в условиях учебной и игровой деятельности;</li> <li>• выполнять передвижения на лыжах различными способами, демонстрировать технику последовательного чередования их в процессе прохождения тренировочных дистанций;</li> <li>• выполнять тестовые упражнения для оценки уровня индивидуального развития основных физических качеств.</li> </ul> <p><b>Выпускник получит возможность научиться:</b></p> <ul style="list-style-type: none"> <li>• характеризовать цель возрождения Олимпийских игр и роль Пьера де Кубертена в становлении современного олимпийского движения, объяснять смысл символики и ритуалов Олимпийских игр;</li> <li>• характеризовать исторические вехи развития отечественного спортивного движения, великих спортсменов, принесших славу российскому спорту;</li> </ul>

	<ul style="list-style-type: none"> <li>• определять признаки положительного влияния занятий физической подготовкой на укрепление здоровья, устанавливать связь между развитием физических качеств и основных систем организма;</li> <li>• вести дневник по физкультурной деятельности, включать в него оформление планов проведения самостоятельных занятий с физическими упражнениями разной функциональной направленности, данные контроля динамики индивидуального физического развития и физической подготовленности;</li> <li>• проводить занятия физической культурой с использованием оздоровительной ходьбы и бега, лыжных прогулок и туристических походов, обеспечивать их оздоровительную направленность;</li> <li>• проводить восстановительные мероприятия с использованием банных процедур и сеансов оздоровительного массажа;</li> <li>• выполнять комплексы упражнений лечебной физической культуры с учетом имеющихся индивидуальных отклонений в показателях здоровья;</li> <li>• преодолевать естественные и искусственные препятствия с помощью разнообразных способов лазания, прыжков и бега;</li> <li>• осуществлять судейство по одному из осваиваемых видов спорта;</li> <li>• выполнять тестовые нормативы Всероссийского физкультурно-спортивного комплекса «Готов к труду и обороне»;</li> <li>• выполнять технико-тактические действия национальных видов спорта;</li> <li>• проплыть учебную дистанцию вольным стилем.</li> </ul>
7 класс	<p><b>Выпускник научится:</b></p> <ul style="list-style-type: none"> <li>• рассматривать физическую культуру как явление культуры, выделять исторические этапы ее развития, характеризовать основные направления и формы ее организации в современном обществе;</li> <li>• характеризовать содержательные основы здорового образа жизни, раскрывать его взаимосвязь со здоровьем, гармоничным физическим развитием и физической подготовленностью, формированием качеств личности и профилактикой вредных привычек;</li> <li>• раскрывать базовые понятия и термины физической культуры, применять их в процессе совместных занятий физическими упражнениями со своими сверстниками, излагать с их помощью особенности техники двигательных действий и физических упражнений, развития физических качеств;</li> <li>• разрабатывать содержание самостоятельных занятий с физическими упражнениями, определять их направленность и формулировать задачи, рационально планировать режим дня и учебной недели;</li> <li>• руководствоваться правилами профилактики травматизма и подготовки мест занятий, правильного выбора обуви и формы одежды в зависимости от времени года и погодных условий;</li> <li>• руководствоваться правилами оказания первой помощи при травмах и ушибах во время самостоятельных занятий физическими упражнениями; использовать занятия физической культурой, спортивные игры и спортивные соревнования для организации индивидуального отдыха и досуга, укрепления собственного здоровья, повышения уровня физических кондиций;</li> <li>• составлять комплексы физических упражнений оздоровительной, тренирующей и корригирующей направленности, подбирать индивидуальную нагрузку с учетом функциональных особенностей и возможностей собственного организма;</li> <li>• классифицировать физические упражнения по их функциональной направленности, планировать их последовательность и дозировку в процессе самостоятельных занятий по укреплению здоровья и развитию физических качеств;</li> <li>• самостоятельно проводить занятия по обучению двигательным действиям, анализировать особенности их выполнения, выявлять ошибки и своевременно устранять их;</li> <li>• тестировать показатели физического развития и основных физических качеств, сравнивать их с возрастными стандартами, контролировать особенности их динамики в процессе самостоятельных занятий физической подготовкой;</li> <li>• выполнять комплексы упражнений по профилактике утомления и перенапряжения организма, повышению его работоспособности в процессе трудовой и учебной деятельности;</li> <li>• выполнять общеразвивающие упражнения, целенаправленно воздействующие на развитие основных физических качеств (силы, быстроты, выносливости, гибкости и координации движений);</li> <li>• выполнять акробатические комбинации из числа хорошо освоенных упражнений;</li> <li>• выполнять гимнастические комбинации на спортивных снарядах из числа хорошо освоенных упражнений;</li> <li>• выполнять легкоатлетические упражнения в беге и в прыжках (в длину и высоту);</li> <li>• выполнять спуски и торможения на лыжах с пологого склона;</li> <li>• выполнять основные технические действия и приемы игры в футбол, волейбол, баскетбол в условиях учебной и игровой деятельности;</li> <li>• выполнять передвижения на лыжах различными способами, демонстрировать технику последовательного чередования их в процессе прохождения тренировочных дистанций;</li> <li>• выполнять тестовые упражнения для оценки уровня индивидуального развития основных физических качеств.</li> </ul>

	<p><b>Выпускник получит возможность научиться:</b></p> <ul style="list-style-type: none"> <li>• характеризовать цель возрождения Олимпийских игр и роль Пьера де Кубертена в становлении современного олимпийского движения, объяснять смысл символики и ритуалов Олимпийских игр;</li> <li>• характеризовать исторические вехи развития отечественного спортивного движения, великих спортсменов, принесших славу российскому спорту;</li> <li>• определять признаки положительного влияния занятий физической подготовкой на укрепление здоровья, устанавливать связь между развитием физических качеств и основных систем организма;</li> <li>• вести дневник по физкультурной деятельности, включать в него оформление планов проведения самостоятельных занятий с физическими упражнениями разной функциональной направленности, данные контроля динамики индивидуального физического развития и физической подготовленности;</li> <li>• проводить занятия физической культурой с использованием оздоровительной ходьбы и бега, лыжных прогулок и туристических походов, обеспечивать их оздоровительную направленность;</li> <li>• проводить восстановительные мероприятия с использованием банных процедур и сеансов оздоровительного массажа;</li> <li>• выполнять комплексы упражнений лечебной физической культуры с учетом имеющихся индивидуальных отклонений в показателях здоровья;</li> <li>• преодолевать естественные и искусственные препятствия с помощью разнообразных способов лазания, прыжков и бега;</li> <li>• осуществлять судейство по одному из осваиваемых видов спорта;</li> <li>• выполнять тестовые нормативы Всероссийского физкультурно-спортивного комплекса «Готов к труду и обороне»;</li> <li>• выполнять технико-тактические действия национальных видов спорта;</li> <li>• проплывать учебную дистанцию вольным стилем.</li> </ul>
8 класс	<p><b>Выпускник научится:</b></p> <ul style="list-style-type: none"> <li>• рассматривать физическую культуру как явление культуры, выделять исторические этапы ее развития, характеризовать основные направления и формы ее организации в современном обществе;</li> <li>• характеризовать содержательные основы здорового образа жизни, раскрывать его взаимосвязь со здоровьем, гармоничным физическим развитием и физической подготовленностью, формированием качеств личности и профилактикой вредных привычек;</li> <li>• раскрывать базовые понятия и термины физической культуры, применять их в процессе совместных занятий физическими упражнениями со своими сверстниками, излагать с их помощью особенности техники двигательных действий и физических упражнений, развития физических качеств;</li> <li>• разрабатывать содержание самостоятельных занятий с физическими упражнениями, определять их направленность и формулировать задачи, рационально планировать режим дня и учебной недели;</li> <li>• руководствоваться правилами профилактики травматизма и подготовки мест занятий, правильного выбора обуви и формы одежды в зависимости от времени года и погодных условий;</li> <li>• руководствоваться правилами оказания первой помощи при травмах и ушибах во время самостоятельных занятий физическими упражнениями; использовать занятия физической культурой, спортивные игры и спортивные соревнования для организации индивидуального отдыха и досуга, укрепления собственного здоровья, повышения уровня физических кондиций;</li> <li>• составлять комплексы физических упражнений оздоровительной, тренирующей и корригирующей направленности, подбирать индивидуальную нагрузку с учетом функциональных особенностей и возможностей собственного организма;</li> <li>• классифицировать физические упражнения по их функциональной направленности, планировать их последовательность и дозировку в процессе самостоятельных занятий по укреплению здоровья и развитию физических качеств;</li> <li>• самостоятельно проводить занятия по обучению двигательным действиям, анализировать особенности их выполнения, выявлять ошибки и своевременно устранять их;</li> <li>• тестировать показатели физического развития и основных физических качеств, сравнивать их с возрастными стандартами, контролировать особенности их динамики в процессе самостоятельных занятий физической подготовкой;</li> <li>• выполнять комплексы упражнений по профилактике утомления и перенапряжения организма, повышению его работоспособности в процессе трудовой и учебной деятельности;</li> <li>• выполнять общеразвивающие упражнения, целенаправленно воздействующие на развитие основных физических качеств (силы, быстроты, выносливости, гибкости и координации движений);</li> <li>• выполнять акробатические комбинации из числа хорошо освоенных упражнений;</li> <li>• выполнять гимнастические комбинации на спортивных снарядах из числа хорошо освоенных упражнений;</li> <li>• выполнять легкоатлетические упражнения в беге и в прыжках (в длину и высоту);</li> <li>• выполнять спуски и торможения на лыжах с пологого склона;</li> <li>• выполнять основные технические действия и приемы игры в футбол, волейбол, баскетбол в</li> </ul>

	<p>условиях учебной и игровой деятельности;</p> <ul style="list-style-type: none"> <li>• выполнять передвижения на лыжах различными способами, демонстрировать технику последовательного чередования их в процессе прохождения тренировочных дистанций;</li> <li>• выполнять тестовые упражнения для оценки уровня индивидуального развития основных физических качеств.</li> </ul> <p><b>Выпускник получит возможность научиться:</b></p> <ul style="list-style-type: none"> <li>• характеризовать цель возрождения Олимпийских игр и роль Пьера де Кубертена в становлении современного олимпийского движения, объяснять смысл символики и ритуалов Олимпийских игр;</li> <li>• характеризовать исторические вехи развития отечественного спортивного движения, великих спортсменов, принесших славу российскому спорту;</li> <li>• определять признаки положительного влияния занятий физической подготовкой на укрепление здоровья, устанавливать связь между развитием физических качеств и основных систем организма;</li> <li>• вести дневник по физкультурной деятельности, включать в него оформление планов проведения самостоятельных занятий с физическими упражнениями разной функциональной направленности, данные контроля динамики индивидуального физического развития и физической подготовленности;</li> <li>• проводить занятия физической культурой с использованием оздоровительной ходьбы и бега, лыжных прогулок и туристических походов, обеспечивать их оздоровительную направленность;</li> <li>• проводить восстановительные мероприятия с использованием банных процедур и сеансов оздоровительного массажа;</li> <li>• выполнять комплексы упражнений лечебной физической культуры с учетом имеющихся индивидуальных отклонений в показателях здоровья;</li> <li>• преодолевать естественные и искусственные препятствия с помощью разнообразных способов лазания, прыжков и бега;</li> <li>• осуществлять судейство по одному из осваиваемых видов спорта;</li> <li>• выполнять тестовые нормативы Всероссийского физкультурно-спортивного комплекса «Готов к труду и обороне»;</li> <li>• выполнять технико-тактические действия национальных видов спорта;</li> <li>• проплывать учебную дистанцию вольным стилем.</li> </ul>
9 класс	<p><b>Выпускник научится:</b></p> <ul style="list-style-type: none"> <li>• рассматривать физическую культуру как явление культуры, выделять исторические этапы ее развития, характеризовать основные направления и формы ее организации в современном обществе;</li> <li>• характеризовать содержательные основы здорового образа жизни, раскрывать его взаимосвязь со здоровьем, гармоничным физическим развитием и физической подготовленностью, формированием качеств личности и профилактикой вредных привычек;</li> <li>• раскрывать базовые понятия и термины физической культуры, применять их в процессе совместных занятий физическими упражнениями со своими сверстниками, излагать с их помощью особенности техники двигательных действий и физических упражнений, развития физических качеств;</li> <li>• разрабатывать содержание самостоятельных занятий с физическими упражнениями, определять их направленность и формулировать задачи, рационально планировать режим дня и учебной недели;</li> <li>• руководствоваться правилами профилактики травматизма и подготовки мест занятий, правильного выбора обуви и формы одежды в зависимости от времени года и погодных условий;</li> <li>• руководствоваться правилами оказания первой помощи при травмах и ушибах во время самостоятельных занятий физическими упражнениями; использовать занятия физической культурой, спортивные игры и спортивные соревнования для организации индивидуального отдыха и досуга, укрепления собственного здоровья, повышения уровня физических кондиций;</li> <li>• составлять комплексы физических упражнений оздоровительной, тренирующей и корригирующей направленности, подбирать индивидуальную нагрузку с учетом функциональных особенностей и возможностей собственного организма;</li> <li>• классифицировать физические упражнения по их функциональной направленности, планировать их последовательность и дозировку в процессе самостоятельных занятий по укреплению здоровья и развитию физических качеств;</li> <li>• самостоятельно проводить занятия по обучению двигательным действиям, анализировать особенности их выполнения, выявлять ошибки и своевременно устранять их;</li> <li>• тестировать показатели физического развития и основных физических качеств, сравнивать их с возрастными стандартами, контролировать особенности их динамики в процессе самостоятельных занятий физической подготовкой;</li> <li>• выполнять комплексы упражнений по профилактике утомления и перенапряжения организма, повышению его работоспособности в процессе трудовой и учебной деятельности;</li> <li>• выполнять общеразвивающие упражнения, целенаправленно воздействующие на развитие основных физических качеств (силы, быстроты, выносливости, гибкости и координации движений);</li> <li>• выполнять акробатические комбинации из числа хорошо освоенных упражнений;</li> </ul>



	<ul style="list-style-type: none"> <li>• выполнять гимнастические комбинации на спортивных снарядах из числа хорошо освоенных упражнений;</li> <li>• выполнять легкоатлетические упражнения в беге и в прыжках (в длину и высоту);</li> <li>• выполнять спуски и торможения на лыжах с пологого склона;</li> <li>• выполнять основные технические действия и приемы игры в футбол, волейбол, баскетбол в условиях учебной и игровой деятельности;</li> <li>• выполнять передвижения на лыжах различными способами, демонстрировать технику последовательного чередования их в процессе прохождения тренировочных дистанций;</li> <li>• выполнять тестовые упражнения для оценки уровня индивидуального развития основных физических качеств.</li> </ul> <p><b>Выпускник получит возможность научиться:</b></p> <ul style="list-style-type: none"> <li>• характеризовать цель возрождения Олимпийских игр и роль Пьера де Кубертена в становлении современного олимпийского движения, объяснять смысл символики и ритуалов Олимпийских игр;</li> <li>• характеризовать исторические вехи развития отечественного спортивного движения, великих спортсменов, принесших славу российскому спорту;</li> <li>• определять признаки положительного влияния занятий физической подготовкой на укрепление здоровья, устанавливать связь между развитием физических качеств и основных систем организма;</li> <li>• вести дневник по физкультурной деятельности, включать в него оформление планов проведения самостоятельных занятий с физическими упражнениями разной функциональной направленности, данные контроля динамики индивидуального физического развития и физической подготовленности;</li> <li>• проводить занятия физической культурой с использованием оздоровительной ходьбы и бега, лыжных прогулок и туристических походов, обеспечивать их оздоровительную направленность;</li> <li>• проводить восстановительные мероприятия с использованием банных процедур и сеансов оздоровительного массажа;</li> <li>• выполнять комплексы упражнений лечебной физической культуры с учетом имеющихся индивидуальных отклонений в показателях здоровья;</li> <li>• преодолевать естественные и искусственные препятствия с помощью разнообразных способов лазания, прыжков и бега;</li> <li>• осуществлять судейство по одному из осваиваемых видов спорта;</li> <li>• выполнять тестовые нормативы Всероссийского физкультурно-спортивного комплекса «Готов к труду и обороне»;</li> <li>• выполнять технико-тактические действия национальных видов спорта;</li> <li>• проплывать учебную дистанцию вольным стилем.</li> </ul>
--	--

### «Основы безопасности жизнедеятельности»

8 класс	<p><b>Выпускник научится:</b></p> <ul style="list-style-type: none"> <li>• классифицировать и характеризовать условия экологической безопасности;</li> <li>• использовать знания о способах контроля качества окружающей среды и продуктов питания с использованием бытовых приборов;</li> <li>• безопасно использовать бытовые приборы контроля качества окружающей среды и продуктов питания;</li> <li>• безопасно использовать бытовые приборы;</li> <li>• безопасно использовать средства бытовой химии;</li> <li>• безопасно использовать средства коммуникации;</li> <li>• классифицировать и характеризовать опасные ситуации криминогенного характера;</li> <li>• предвидеть причины возникновения возможных опасных ситуаций криминогенного характера;</li> <li>• безопасно вести и применять способы самозащиты в криминогенной ситуации на улице;</li> <li>• безопасно вести и применять способы самозащиты в криминогенной ситуации в подъезде;</li> <li>• безопасно вести и применять способы самозащиты в криминогенной ситуации в лифте;</li> <li>• безопасно вести и применять способы самозащиты в криминогенной ситуации в квартире;</li> <li>• безопасно вести и применять способы самозащиты при карманной краже;</li> <li>• адекватно оценивать ситуацию дорожного движения;</li> <li>• адекватно оценивать ситуацию и безопасно действовать при пожаре;</li> <li>• безопасно использовать средства индивидуальной защиты при пожаре;</li> <li>• безопасно применять первичные средства пожаротушения;</li> <li>• соблюдать правила безопасности дорожного движения пешехода;</li> <li>• соблюдать правила безопасности дорожного движения велосипедиста;</li> <li>• соблюдать правила безопасности дорожного движения пассажира транспортного средства</li> </ul> <p>правила поведения на транспорте (наземном, в том числе железнодорожном, воздушном и водном);</p> <ul style="list-style-type: none"> <li>• классифицировать и характеризовать причины и последствия опасных ситуаций на воде;</li> <li>• адекватно оценивать ситуацию и безопасно вести у воды и на воде;</li> <li>• использовать средства и способы само- и взаимопомощи на воде;</li> </ul>
---------	---

	<ul style="list-style-type: none"> <li>• адекватно оценивать ситуацию и ориентироваться на местности;</li> <li>• добывать и поддерживать огонь в автономных условиях;</li> <li>• добывать и очищать воду в автономных условиях;</li> <li>• добывать и готовить пищу в автономных условиях; сооружать (обустраивать) временное жилище в автономных условиях;</li> <li>• подавать сигналы бедствия и отвечать на них;</li> <li>• безопасно использовать средства индивидуальной защиты;</li> <li>• безопасно действовать по сигналу «Внимание всем!»;</li> <li>• безопасно использовать средства индивидуальной и коллективной защиты;</li> <li>• комплектовать минимально необходимый набор вещей (документов, продуктов) в случае эвакуации;</li> <li>• классифицировать и характеризовать опасные ситуации в местах большого скопления людей;</li> <li>• предвидеть причины возникновения возможных опасных ситуаций в местах большого скопления людей;</li> <li>• адекватно оценивать ситуацию и безопасно действовать в местах массового скопления людей;</li> <li>• оповещать (вызывать) экстренные службы при чрезвычайной ситуации;</li> <li>• классифицировать мероприятия и факторы, укрепляющие и разрушающие здоровье;</li> <li>• планировать профилактические мероприятия по сохранению и укреплению своего здоровья;</li> <li>• адекватно оценивать нагрузку и профилактические занятия по укреплению здоровья;</li> </ul> <p>планировать распорядок дня с учетом нагрузок;</p> <ul style="list-style-type: none"> <li>• выявлять мероприятия и факторы, потенциально опасные для здоровья;</li> <li>• безопасно использовать ресурсы интернета;</li> <li>• анализировать состояние своего здоровья;</li> <li>• определять состояния оказания неотложной помощи;</li> <li>• оказывать первую помощь при наружном и внутреннем кровотечении;</li> <li>• оказывать первую помощь при ушибах;</li> <li>• оказывать первую помощь при растяжениях;</li> <li>• оказывать первую помощь при вывихах;</li> <li>• оказывать первую помощь при переломах;</li> <li>• оказывать первую помощь при ожогах;</li> <li>• оказывать первую помощь при отморожениях и общем переохлаждении;</li> <li>• оказывать первую помощь при отравлениях;</li> <li>• оказывать первую помощь при тепловом (солнечном) ударе;</li> <li>• оказывать первую помощь при укусе насекомых и змей.</li> </ul> <p><b>Выпускник получит возможность научиться:</b></p> <ul style="list-style-type: none"> <li>• безопасно использовать средства индивидуальной защиты велосипедиста;</li> <li>• анализировать последствия возможных опасных ситуаций в местах большого скопления людей;</li> <li>• анализировать последствия возможных опасных ситуаций криминогенного характера;</li> <li>• характеризовать роль семьи в жизни личности и общества и ее влияние на здоровье человека;</li> <li>• классифицировать и характеризовать основные положения законодательных актов, регулирующих права и обязанности супругов, и защищающих права ребенка;</li> <li>• владеть основами самоконтроля, самооценки, принятия решений и осуществления осознанного выбора в учебной и познавательной деятельности при формировании современной культуры безопасности жизнедеятельности;</li> <li>• классифицировать основные правовые аспекты оказания первой помощи;</li> <li>• оказывать первую помощь при не инфекционных заболеваниях;</li> <li>• оказывать первую помощь при инфекционных заболеваниях;</li> <li>• использовать для решения коммуникативных задач в области безопасности жизнедеятельности различные источники информации, включая Интернет-ресурсы и другие базы данных;</li> <li>• усваивать приемы действий в различных опасных и чрезвычайных ситуациях;</li> <li>• исследовать различные ситуации в повседневной жизнедеятельности, опасные и чрезвычайные ситуации, выдвигать предположения и проводить несложные эксперименты для доказательства предположений обеспечения личной безопасности;</li> <li>• творчески решать моделируемые ситуации и практические задачи в области безопасности жизнедеятельности.</li> </ul>
9 класс	<p><b>Выпускник научится:</b></p> <ul style="list-style-type: none"> <li>• классифицировать и характеризовать условия экологической безопасности;</li> <li>• использовать знания о предельно допустимых концентрациях вредных веществ в атмосфере, воде и почве;</li> <li>• использовать знания о способах контроля качества окружающей среды и продуктов питания с использованием бытовых приборов;</li> <li>• классифицировать и характеризовать причины и последствия опасных ситуаций при</li> </ul>

использовании бытовых приборов контроля качества окружающей среды и продуктов питания;

- безопасно, использовать бытовые приборы контроля качества окружающей среды и продуктов питания;
- безопасно использовать бытовые приборы;
- безопасно использовать средства бытовой химии;
- безопасно использовать средства коммуникации;
- классифицировать и характеризовать опасные ситуации криминогенного характера;
- предвидеть причины возникновения возможных опасных ситуаций криминогенного характера;
- безопасно вести и применять способы самозащиты в криминогенной ситуации на улице;
- безопасно вести и применять способы самозащиты в криминогенной ситуации в подъезде;
- безопасно вести и применять способы самозащиты в криминогенной ситуации в лифте;
- безопасно вести и применять способы самозащиты в криминогенной ситуации в квартире;
- безопасно вести и применять способы самозащиты при карманной краже;
- безопасно вести и применять способы самозащиты при попытке мошенничества;
- адекватно оценивать ситуацию дорожного движения;
- адекватно оценивать ситуацию и безопасно действовать при пожаре;
- безопасно использовать средства индивидуальной защиты при пожаре;
- безопасно применять первичные средства пожаротушения;
- соблюдать правила безопасности дорожного движения пешехода;
- соблюдать правила безопасности дорожного движения велосипедиста;
- соблюдать правила безопасности дорожного движения пассажира транспортного средства

правила поведения на транспорте (наземном, в том числе железнодорожном, воздушном и водном);

- классифицировать и характеризовать причины и последствия опасных ситуаций на воде;
- адекватно оценивать ситуацию и безопасно вести у воды и на воде;
- использовать средства и способы само- и взаимопомощи на воде;
- классифицировать и характеризовать причины и последствия опасных ситуаций в туристических походах;
- готовиться к туристическим походам;
- адекватно оценивать ситуацию и безопасно вести в туристических походах;
- адекватно оценивать ситуацию и ориентироваться на местности;
- добывать и поддерживать огонь в автономных условиях;
- добывать и очищать воду в автономных условиях;
- добывать и готовить пищу в автономных условиях; сооружать (обустраивать) временное жилище в автономных условиях;
- подавать сигналы бедствия и отвечать на них;
- характеризовать причины и последствия чрезвычайных ситуаций природного характера для личности, общества и государства;
- предвидеть опасности и правильно действовать в случае чрезвычайных ситуаций природного характера;
- классифицировать мероприятия по защите населения от чрезвычайных ситуаций природного характера;
- безопасно использовать средства индивидуальной защиты;
- характеризовать причины и последствия чрезвычайных ситуаций техногенного характера для личности, общества и государства;
- предвидеть опасности и правильно действовать в чрезвычайных ситуациях техногенного характера;
- классифицировать мероприятия по защите населения от чрезвычайных ситуаций техногенного характера;
- безопасно действовать по сигналу «Внимание всем!»;
- безопасно использовать средства индивидуальной и коллективной защиты;
- комплектовать минимально необходимый набор вещей (документов, продуктов) в случае эвакуации;
- классифицировать и характеризовать явления терроризма, экстремизма, наркотизма и последствия данных явлений для личности, общества и государства;
- классифицировать мероприятия по защите населения от терроризма, экстремизма, наркотизма;
- адекватно оценивать ситуацию и безопасно действовать при обнаружении неизвестного предмета, возможной угрозе взрыва (при взрыве) взрывного устройства;
- адекватно оценивать ситуацию и безопасно действовать при похищении или захвате в заложники (попытки похищения) и при проведении мероприятий по освобождению заложников;
- классифицировать и характеризовать основные положения законодательных актов, регламентирующих ответственность несовершеннолетних за правонарушения;
- классифицировать и характеризовать опасные ситуации в местах большого скопления людей;
- предвидеть причины возникновения возможных опасных ситуаций в местах большого скопления людей;
- адекватно оценивать ситуацию и безопасно действовать в местах массового скопления людей;

	<ul style="list-style-type: none"> <li>• оповещать (вызывать) экстренные службы при чрезвычайной ситуации;</li> <li>• характеризовать безопасный и здоровый образ жизни, его составляющие и значение для личности, общества и государства;</li> <li>• классифицировать мероприятия и факторы, укрепляющие и разрушающие здоровье;</li> <li>• планировать профилактические мероприятия по сохранению и укреплению своего здоровья;</li> <li>• адекватно оценивать нагрузку и профилактические занятия по укреплению здоровья;</li> </ul> <p>планировать расписание дня с учетом нагрузок;</p> <ul style="list-style-type: none"> <li>• выявлять мероприятия и факторы, потенциально опасные для здоровья;</li> <li>• безопасно использовать ресурсы интернета;</li> <li>• анализировать состояние своего здоровья;</li> <li>• определять состояния оказания неотложной помощи;</li> <li>• использовать алгоритм действий по оказанию первой помощи;</li> <li>• классифицировать средства оказания первой помощи;</li> <li>• оказывать первую помощь при наружном и внутреннем кровотечении;</li> <li>• извлекать инородное тело из верхних дыхательных путей;</li> <li>• оказывать первую помощь при ушибах;</li> <li>• оказывать первую помощь при растяжениях;</li> <li>• оказывать первую помощь при вывихах;</li> <li>• оказывать первую помощь при переломах;</li> <li>• оказывать первую помощь при ожогах;</li> <li>• оказывать первую помощь при отморожениях и общем переохлаждении;</li> <li>• оказывать первую помощь при отравлениях;</li> <li>• оказывать первую помощь при тепловом (солнечном) ударе;</li> <li>• оказывать первую помощь при укусе насекомых и змей.</li> </ul> <p><b>Выпускник получит возможность научиться:</b></p> <ul style="list-style-type: none"> <li>• безопасно использовать средства индивидуальной защиты велосипедиста;</li> <li>• классифицировать и характеризовать причины и последствия опасных ситуаций в туристических поездках;</li> </ul> <p>туристических поездках;</p> <ul style="list-style-type: none"> <li>• готовиться к туристическим поездкам;</li> <li>• адекватно оценивать ситуацию и безопасно вести в туристических поездках;</li> <li>• анализировать последствия возможных опасных ситуаций в местах большого скопления людей;</li> </ul> <p>людей;</p> <ul style="list-style-type: none"> <li>• анализировать последствия возможных опасных ситуаций криминогенного характера;</li> <li>• безопасно вести и применять права покупателя;</li> <li>• анализировать последствия проявления терроризма, экстремизма, наркотизма;</li> <li>• предвидеть пути и средства возможного вовлечения в террористическую, экстремистскую и наркотическую деятельность; анализировать влияние вредных привычек и факторов и на состояние своего здоровья;</li> </ul> <ul style="list-style-type: none"> <li>• характеризовать роль семьи в жизни личности и общества и ее влияние на здоровье человека;</li> <li>• классифицировать и характеризовать основные положения законодательных актов, регулирующих права и обязанности супругов, и защищающих права ребенка;</li> <li>• владеть основами самоконтроля, самооценки, принятия решений и осуществления осознанного выбора в учебной и познавательной деятельности при формировании современной культуры безопасности жизнедеятельности;</li> </ul> <ul style="list-style-type: none"> <li>• классифицировать основные правовые аспекты оказания первой помощи;</li> <li>• оказывать первую помощь при не инфекционных заболеваниях;</li> <li>• оказывать первую помощь при инфекционных заболеваниях;</li> <li>• оказывать первую помощь при остановке сердечной деятельности;</li> <li>• оказывать первую помощь при коме;</li> <li>• оказывать первую помощь при поражении электрическим током;</li> <li>• использовать для решения коммуникативных задач в области безопасности жизнедеятельности различные источники информации, включая Интернет-ресурсы и другие базы данных;</li> <li>• усваивать приемы действий в различных опасных и чрезвычайных ситуациях;</li> <li>• исследовать различные ситуации в повседневной жизнедеятельности, опасные и чрезвычайные ситуации, выдвигать предположения и проводить несложные эксперименты для доказательства предположений обеспечения личной безопасности;</li> <li>• творчески решать моделируемые ситуации и практические задачи в области безопасности жизнедеятельности.</li> </ul>
--	---

### ОДНКНР

5 класс	воспитание способности к духовному развитию, нравственному самосовершенствованию; воспитание веротерпимости, уважительного отношения к религиозным чувствам, взглядам людей или их отсутствию;
---------	--

знание основных норм морали, нравственных, духовных идеалов, хранимых в культурных традициях народов России, готовность на их основе к сознательному самоограничению в поступках, поведении, расточительном потребительстве; формирование представлений об основах культуры традиционных религий, их роли в развитии культуры и истории России и человечества, в становлении гражданского общества и российской государственности; понимание значения нравственности, веры и религии в жизни человека, семьи и общества; формирование представлений об исторической роли традиционных религий и гражданского общества в становлении российской государственности
--

### 1.3. Система оценки достижения планируемых результатов освоения основной образовательной программы основного общего образования

В соответствии с требованиями Федерального государственного образовательного стандарта основного общего образования в МБОУ «Верхнеуслонская СОШ» разработана система оценки, ориентированная на выявление и оценку образовательных достижений учащихся с целью итоговой оценки подготовки выпускников на ступени основного общего образования.

#### Оценка образовательных достижений обучающихся

Основными направлениями и целями оценочной деятельности в МБОУ «Верхнеуслонская СОШ» в соответствии с требованиями ФГОС ООО являются:

- оценка образовательных достижений обучающихся на различных этапах обучения как основа их промежуточной и итоговой аттестации, а также основа процедур внутреннего мониторинга образовательной организации, мониторинговых исследований муниципального регионального и федерального уровней;
- оценка результатов деятельности педагогических кадров как основа аттестационных процедур;
- оценка результатов деятельности образовательной организации как основа аккредитационных процедур.

Основным объектом системы оценки, ее содержательной и критериальной базой выступают требования ФГОС, которые конкретизируются в планируемых результатах освоения обучающимися основной образовательной программы образовательной организации.

Система оценки включает процедуры внутренней и внешней оценки.

**Внутренняя оценка** включает:

- стартовую диагностику,
- текущую и тематическую оценку,
- портфолио,
- внутришкольный мониторинг образовательных достижений,
- промежуточную и итоговую аттестацию обучающихся.

К **внешним процедурам** относятся:

- государственная итоговая аттестация<sup>2</sup>,
- независимая оценка качества образования<sup>3</sup> и
- мониторинговые исследования<sup>4</sup> муниципального, регионального и федерального уровней.

В соответствии с ФГОС ООО система оценки образовательной организации реализует **системно-деятельностный, уровневый и комплексный подходы** к оценке образовательных достижений.

**Системно-деятельностный подход** к оценке образовательных достижений проявляется в оценке способности учащихся к решению учебно-познавательных и учебно-практических задач. Он обеспечивается содержанием и критериями оценки, в качестве которых выступают планируемые результаты обучения, выраженные в деятельностной форме.

**Уровневый подход** служит важнейшей основой для организации индивидуальной работы с учащимися. Он реализуется как по отношению к содержанию оценки, так и к представлению и интерпретации результатов измерений.

**Уровневый подход к содержанию оценки** обеспечивается структурой планируемых результатов, в которых выделены три блока: общецелевой, «Выпускник научится» и «Выпускник получит возможность

научиться». Достижение планируемых результатов, отнесенных к блоку «Выпускник научится», выносится на итоговую оценку, которая может осуществляться как в ходе обучения, так и в конце обучения, в том числе – в форме государственной итоговой аттестации. Процедуры внутришкольного мониторинга (в том числе, для аттестации педагогических кадров и оценки деятельности образовательной организации) строятся на планируемых результатах, представленных в блоках «Выпускник научится» и «Выпускник получит возможность научиться». Процедуры независимой оценки качества образования и мониторинговых исследований различного уровня опираются на планируемые результаты, представленные во всех трёх блоках.

**Уровневый подход к представлению и интерпретации результатов** реализуется за счет фиксации различных уровней достижения обучающимися планируемых результатов: базового уровня и уровней выше и ниже базового. Достижение базового уровня свидетельствует о способности обучающихся решать типовые учебные задачи, целенаправленно отработываемые со всеми учащимися в ходе учебного процесса. Овладение базовым уровнем является достаточным для продолжения обучения и усвоения последующего материала.

**Комплексный подход** к оценке образовательных достижений реализуется путём

- оценки трёх групп результатов: предметных, личностных, метапредметных (регулятивных, коммуникативных и познавательных универсальных учебных действий);
- использования комплекса оценочных процедур (стартовой, текущей, тематической, промежуточной) как основы для оценки динамики индивидуальных образовательных достижений (индивидуального прогресса) и для итоговой оценки;
- использования контекстной информации (об особенностях обучающихся, условиях и процессе обучения и др.) для интерпретации полученных результатов в целях управления качеством образования;
- использования разнообразных методов и форм оценки, взаимно дополняющих друг друга (стандартизированных устных и письменных работ, проектов, практических работ, самооценки, наблюдения и др.).

### 1.3.2. Особенности оценки личностных, метапредметных и предметных результатов

#### Особенности оценки личностных результатов

---

Формирование личностных результатов обеспечивается в ходе реализации всех компонентов образовательного процесса, включая внеурочную деятельность.

Основным объектом оценки личностных результатов в основной школе служит сформированность универсальных учебных действий, включаемых в следующие три основных блока:

- 1) сформированность основ гражданской идентичности личности;
- 2) сформированность индивидуальной учебной самостоятельности, включая умение строить жизненные профессиональные планы с учетом конкретных перспектив социального развития;
- 3) сформированность социальных компетенций, включая ценностно-смысловые установки и моральные нормы, опыт социальных и межличностных отношений, правосознание.

В соответствии с требованиями ФГОС достижение личностных результатов не выносится на итоговую оценку обучающихся, а является предметом оценки эффективности воспитательно-образовательной деятельности образовательной организации и образовательных систем разного уровня. Поэтому оценка этих результатов образовательной деятельности осуществляется в ходе внешних неперсонифицированных мониторинговых исследований. Инструментарий для них разрабатывается централизованно на федеральном или региональном уровне и основывается на профессиональных методиках психолого-педагогической диагностики.

Во внутришкольном мониторинге в целях оптимизации личностного развития учащихся возможна оценка сформированности отдельных личностных результатов, проявляющихся в:

- соблюдении норм и правил поведения, принятых в образовательной организации;
- участии в общественной жизни образовательной организации, ближайшего социального окружения, страны, общественно-полезной деятельности;
- ответственности за результаты обучения;
- готовности и способности делать осознанный выбор своей образовательной траектории, в том числе выбор профессии;
- ценностно-смысловых установках обучающихся, формируемых средствами различных предметов в рамках системы общего образования.

Внутришкольный мониторинг организуется администрацией образовательной организации и осуществляется классным руководителем преимущественно на основе ежедневных наблюдений в ходе учебных занятий и внеурочной деятельности, которые обобщаются в конце учебного года и

представляются в виде характеристики по форме, установленной образовательной организацией. Любое использование данных, полученных в ходе мониторинговых исследований, возможно только в соответствии с Федеральным законом от 17.07.2006 №152-ФЗ «О персональных данных».

#### **Особенности оценки метапредметных результатов**

Оценка метапредметных результатов представляет собой оценку достижения планируемых результатов освоения основной образовательной программы, которые представлены в междисциплинарной программе формирования универсальных учебных действий (разделы «Регулятивные универсальные учебные действия», «Коммуникативные универсальные учебные действия», «Познавательные универсальные учебные действия»). Формирование метапредметных результатов обеспечивается за счёт всех учебных предметов и внеурочной деятельности.

Основным **объектом и предметом** оценки метапредметных результатов являются:

- способность и готовность к освоению систематических знаний, их самостоятельному пополнению, переносу и интеграции;
- способность работать с информацией;
- способность к сотрудничеству и коммуникации;
- способность к решению лично и социально значимых проблем и воплощению найденных решений в практику;
- способность и готовность к использованию ИКТ в целях обучения и развития;
- способность к самоорганизации, саморегуляции и рефлексии.

Оценка достижения метапредметных результатов осуществляется администрацией образовательной организации в ходе **внутришкольного мониторинга**. Содержание и периодичность внутришкольного мониторинга устанавливается решением педагогического совета. Инструментарий строится на межпредметной основе и может включать диагностические материалы по оценке читательской грамотности, ИКТ-компетентности, сформированности регулятивных, коммуникативных и познавательных учебных действий.

Наиболее адекватными формами оценки

- читательской грамотности служит письменная работа на межпредметной основе;
- ИКТ-компетентности – практическая работа в сочетании с письменной (компьютеризованной) частью;
- сформированности регулятивных, коммуникативных и познавательных учебных действий – наблюдение за ходом выполнения групповых и индивидуальных учебных исследований и проектов.

Каждый из перечисленных видов диагностик проводится с периодичностью не менее, чем один раз в два года.

Основной процедурой **итоговой оценки** достижения метапредметных результатов является **защита итогового индивидуального проекта**.

Итоговой проект представляет собой учебный проект, выполняемый обучающимся в рамках одного или нескольких учебных предметов с целью продемонстрировать свои достижения в самостоятельном освоении содержания избранных областей знаний и/или видов деятельности и способность проектировать и осуществлять целесообразную и результативную деятельность (учебно-познавательную, конструкторскую, социальную, художественно-творческую, иную).

Результатом (продуктом) проектной деятельности может быть любая из следующих работ:

- а) письменная работа (эссе, реферат, аналитические материалы, обзорные материалы, отчёты о проведённых исследованиях, стендовый доклад и др.);
- б) художественная творческая работа (в области литературы, музыки, изобразительного искусства, экранных искусств), представленная в виде прозаического или стихотворного произведения, инсценировки, художественной декламации, исполнения музыкального произведения, компьютерной анимации и др.;
- в) материальный объект, макет, иное конструкторское изделие;
- г) отчётные материалы по социальному проекту, которые могут включать как тексты, так и мультимедийные продукты.

Требования к организации проектной деятельности, к содержанию и направленности проекта, а также критерии оценки проектной работы разрабатываются с учётом целей и задач проектной деятельности на данном этапе образования и в соответствии с особенностями образовательной организации.

Общим требованием ко всем работам является необходимость соблюдения норм и правил цитирования, ссылок на различные источники. В случае заимствования текста работы (плагиата) без указания ссылок на источник, проект к защите не допускается.

Защита проекта осуществляется в процессе специально организованной деятельности комиссии образовательной организации или на школьной конференции.

Результаты выполнения проекта оцениваются по итогам рассмотрения комиссией представленного продукта с краткой пояснительной запиской, презентации обучающегося и отзыва руководителя.

### Особенности оценки предметных результатов

Оценка предметных результатов представляет собой оценку достижения обучающимся планируемых результатов по отдельным предметам.

Формирование этих результатов обеспечивается каждым учебным предметом.

Основным предметом оценки в соответствии с требованиями ФГОС ООО является способность к решению учебно-познавательных и учебно-практических задач, основанных на изучаемом учебном материале, с использованием способов действий, релевантных содержанию учебных предметов, в том числе — метапредметных (познавательных, регулятивных, коммуникативных) действий.

Оценка предметных результатов ведётся каждым учителем в ходе процедур текущей, тематической, промежуточной и итоговой оценки, а также администрацией образовательной организации в ходе внутришкольного мониторинга.

#### 1.3.3. Организация и содержание оценочных процедур

**Стартовая диагностика** представляет собой процедуру **оценки готовности к обучению** на данном уровне образования. Проводится администрацией образовательной организации в начале 5-го класса и выступает как основа (точка отсчёта) для оценки динамики образовательных достижений. Объектом оценки являются: структура мотивации, сформированность учебной деятельности, владение универсальными и специфическими для основных учебных предметов познавательными средствами, в том числе: средствами работы с информацией, знако-символическими средствами, логическими операциями. Стартовая диагностика может проводиться также учителями с целью оценки готовности к изучению отдельных предметов (разделов). Результаты стартовой диагностики являются основанием для корректировки учебных программ и индивидуализации учебного процесса.

**Текущая оценка** представляет собой процедуру **оценки индивидуального продвижения** в освоении программы учебного предмета. Текущая оценка может быть формирующей, т.е. поддерживающей и направляющей усилия учащегося, и диагностической, способствующей выявлению и осознанию учителем и учащимся существующих проблем в обучении. Объектом текущей оценки являются тематические планируемые результаты, этапы освоения которых зафиксированы в тематическом планировании. В текущей оценке используется весь арсенал форм и методов проверки (устные и письменные опросы, практические работы, творческие работы, индивидуальные и групповые формы, само- и взаимооценка, рефлексия, листы продвижения и др.) с учётом особенностей учебного предмета и особенностей контрольно-оценочной деятельности учителя. Результаты текущей оценки являются основой для индивидуализации учебного процесса; при этом отдельные результаты, свидетельствующие об успешности обучения и достижении тематических результатов в более сжатые (по сравнению с планируемыми учителем) сроки могут включаться в систему накопленной оценки и служить основанием, например, для освобождения ученика от необходимости выполнять тематическую проверочную работу.

**Тематическая оценка** представляет собой процедуру **оценки уровня достижения** тематических планируемых результатов по предмету, которые фиксируются в учебных методических комплексах, рекомендованных Министерством образования и науки РФ. По предметам, вводимым образовательной организацией самостоятельно, тематические планируемые результаты устанавливаются самой образовательной организацией. Тематическая оценка может вестись как в ходе изучения темы, так и в конце её изучения. Оценочные процедуры подбираются так, чтобы они предусматривали возможность оценки достижения всей совокупности планируемых результатов и каждого из них. Результаты тематической оценки являются основанием для коррекции учебного процесса и его индивидуализации.

**Портфолио** представляет собой процедуру **оценки динамики учебной и творческой активности** учащегося, направленности, широты или избирательности интересов, выраженности проявлений творческой инициативы, а также **уровня высших достижений**, демонстрируемых данным учащимся. В портфолио включаются как работы учащегося (в том числе – фотографии, видеоматериалы и т.п.), так и отзывы на эти работы (например, наградные листы, дипломы, сертификаты участия, рецензии и проч.). Отбор работ и отзывов для портфолио ведётся самим обучающимся совместно с классным руководителем и при участии семьи. Включение каких-либо материалов в портфолио без согласия обучающегося не допускается. Портфолио в части подборки документов формируется в электронном виде в течение всех лет обучения в основной школе. Результаты, представленные в портфолио, используются при выработке рекомендаций по выбору индивидуальной образовательной траектории на уровне среднего общего образования и могут отражаться в характеристике.

**Внутришкольный мониторинг** представляет собой процедуры:



- **оценки уровня достижения предметных и метапредметных результатов;**
- **оценки уровня достижения той части личностных результатов,** которые связаны с оценкой поведения, прилежания, а также с оценкой учебной самостоятельности, готовности и способности делать осознанный выбор профиля обучения;
- **оценки уровня профессионального мастерства учителя,** осуществляемого на основе административных проверочных работ, анализа посещенных уроков, анализа качества учебных заданий, предлагаемых учителем обучающимся.

Содержание и периодичность внутришкольного мониторинга устанавливается решением педагогического совета. Результаты внутришкольного мониторинга являются основанием для рекомендаций как для текущей коррекции учебного процесса и его индивидуализации, так и для повышения квалификации учителя. Результаты внутришкольного мониторинга в части оценки уровня достижений учащихся обобщаются и отражаются в их характеристиках.

**Промежуточная аттестация** представляет собой процедуру аттестации обучающихся на уровне основного общего образования и проводится в конце каждой четверти (или в конце каждого триместра) и в конце учебного года по каждому изучаемому предмету. Промежуточная аттестация проводится на основе результатов накопленной оценки и результатов выполнения тематических проверочных работ и фиксируется в документе об образовании (дневнике).

Промежуточная оценка, фиксирующая достижение предметных планируемых результатов и универсальных учебных действий на уровне не ниже базового, является основанием для перевода в следующий класс и для допуска обучающегося к государственной итоговой аттестации. В период введения ФГОС ООО в случае использования стандартизированных измерительных материалов критерий достижения/освоения учебного материала задается как выполнение не менее 50% заданий базового уровня или получения 50% от максимального балла за выполнение заданий базового уровня. В дальнейшем этот критерий должен составлять не менее 65%.

Порядок проведения промежуточной аттестации регламентируется Федеральным законом «Об образовании в Российской Федерации» (ст.58) и иными нормативными актами.

#### **Государственная итоговая аттестация**

В соответствии со статьей 59 Федерального закона «Об образовании в Российской Федерации» государственная итоговая аттестация (далее – ГИА) является обязательной процедурой, завершающей освоение основной образовательной программы основного общего образования. Порядок проведения ГИА регламентируется Законом и иными нормативными актами<sup>5</sup>.

Целью ГИА является установление уровня образовательных достижений выпускников. ГИА включает в себя два обязательных экзамена (по русскому языку и математике). Экзамены по другим учебным предметам обучающиеся сдают на добровольной основе по своему выбору. ГИА проводится в форме основного государственного экзамена (ОГЭ) с использованием контрольных измерительных материалов, представляющих собой комплексы заданий в стандартизированной форме и в форме устных и письменных экзаменов с использованием тем, билетов и иных форм по решению образовательной организации (государственный выпускной экзамен – ГВЭ).

**Итоговая оценка** (итоговая аттестация) по предмету складывается из результатов внутренней и внешней оценки. К результатам **внешней оценки** относятся результаты ГИА. К результатам **внутренней оценки** относятся предметные результаты, зафиксированные в системе накопленной оценки и результаты выполнения итоговой работы по предмету. Такой подход позволяет обеспечить полноту охвата планируемых результатов и выявить коммулятивный эффект обучения, обеспечивающий прирост в глубине понимания изучаемого материала и свободе оперирования им. По предметам, не вынесенным на ГИА, итоговая оценка ставится на основе результатов только внутренней оценки.

Итоговая оценка по предмету фиксируется в документе об уровне образования государственного образца – аттестате об основном общем образовании.

**Итоговая оценка** по междисциплинарным программам ставится на основе результатов внутришкольного мониторинга и фиксируется в характеристике учащегося.

**Характеристика** готовится на основании:

- объективных показателей образовательных достижений обучающегося на уровне основного образования,
- портфолио выпускника;
- экспертных оценок классного руководителя и учителей, обучавших данного выпускника на уровне основного общего образования.

В характеристике выпускника:

- отмечаются образовательные достижения обучающегося по освоению личностных, метапредметных и предметных результатов;

- даются педагогические рекомендации к выбору индивидуальной образовательной траектории на уровне среднего общего образования с учётом выбора учащимся направлений профильного образования, выявленных проблем и отмеченных образовательных достижений.

Рекомендации педагогического коллектива к выбору индивидуальной образовательной траектории доводятся до сведения выпускника и его родителей (законных представителей).

В МБОУ «Верхнеуслонская СОШ» разработано положение о текущем контроле и промежуточной аттестации успеваемости обучающихся.

### Критерии оценки предметных результатов.

Оценка предметных результатов представляет собой оценку достижения обучающимся планируемых результатов по отдельным предметам.

Формирование этих результатов обеспечивается за счёт основных компонентов образовательного процесса — учебных предметов

Особенности оценки по отдельному предмету - в положении о нормах оценивания:

## НОРМЫ ОЦЕНКИ ПРЕДМЕТНЫХ РЕЗУЛЬТАТОВ УЧАЩИХСЯ ПО РУССКОМУ ЯЗЫКУ

### Оценка письменных работ по русскому языку

#### Оценка диктантов

Диктант — одна из основных форм проверки орфографической и пунктуационной грамотности. Для диктантов целесообразно использовать связные тексты, отвечающие нормам современного литературного языка и доступные по содержанию учащимся данного класса. Требования к тексту диктанта представлены в таблице 1.

#### Требования к тексту диктанта

Класс	Количество в контрольном диктанте				Количество слов в словарном диктанте
	Слов (самост. служебных)	орфограмм	пунктограмм	слов с непроверяемыми	
5	90-100	12	2-3	5	15-20
6	100-110	16	3-4	7	20-25
7	110-120	20	4-5	10	25-30
8	120-150	24	10	10	30-35
9	150-170	24	15	10	35-40

**Примечание:** в текст контрольного диктанта могут включаться только те орфограммы, которые в достаточной мере закреплялись не менее чем на 2-3-х предыдущих уроках.

### Нормы оценивания диктантов

Нормы оценок (количество ошибок)				
Вид диктанта	«5»	«4»	«3»	«2»
Контрольный	1 негрубая орфографическая +1  негрубая пунктуацион-	• 2 орфографические + 2 пунктуационные;  • 1 орфографическая + 3 пунктуационные;	• 4 орфографическая + 4 пунктуационные;  • 3 орфографические + 5 пунктуационных;  • 0 орфографических + 7	• 7 орфограф +7 пунктуационных  • 6 орфограф +8 пунктуационных;  • 5 орфограф+9

	онная 1\1	• 0 орфографических + 4 пунктуационные 2\2 1\3 0\4	пунктуационных; • 6 орфографических + 6 пунктуационных (если есть однотипные и негрубые орфогра фические и пунктуационные) 4\4 3\5 0\7 6\6	пунктуационных; • 8 орфограф +6 пунктуационных 7\7 6\ 5\9 8\6
Словарный	0	1-2	3-4	до 7

### К неверным написаниям относятся:

- описка (искажение звуко-буквенного состава слова: чапля вместо цапля);
- ошибка на правило, неизучаемое в школе;
- ошибка в переносе слова;
- ошибка в авторском написании (в том числе и пунктуационная);
- ошибка в слове с непроверяемым написанием, над которым не проводилась специальная работа.

2. Характер допущенной учеником ошибки (грубая или негрубая).

### К негрубым орфографическим относятся ошибки:

- в исключениях из правил;
- в выборе прописной или строчной буквы в составных собственных наименованиях;
- в случаях слитного или раздельного написания приставок в наречиях, образованных от существительных с

предлогами, правописание которых не регулируется правилами;

- в случаях раздельного и слитного написания *не* с прилагательными и причастиями в роли сказуемого;
- в написании *ы* и *и* после приставок;
- в случаях трудного различения *не* и *ни*;
- в собственных именах нерусского происхождения.

### К негрубым пунктуационным относятся ошибки:

- в случаях, когда вместо одного знака препинания поставлен другой;
- в пропуске одного из сочетающихся знаков препинания или в нарушении их последовательности;
- при применении правил, уточняющих или ограничивающих действие основного правила (пунктуация при общем второстепенном члене или общем вводном слове, на стыке союзов).

При подсчете ошибок две негрубые ошибки принимаются за одну грубую; одна негрубая ошибка не позволяет снизить оценку на балл. На полях тетради ставится помета: негруб, или 1/2, т.е. пол-ошибки.

### 3. Повторяющиеся и однотипные ошибки.

*Повторяющиеся* — это ошибки в одном и том же слове или морфеме, на одно и то же правило (например: *вырощенный, возраст*), а в пунктуации, например, выделение или невыделение причастных оборотов в одинаковой позиции. Такие ошибки замечаются, исправляются, однако три такие ошибки считаются за одну. *Однотипные* — это ошибки на одно правило, если условия выбора правильного написания заключены в грамматических (в армии, в рощи; колятся, борятся) и фонетических (пирожек, сверчек) особенностях данного слова. Первые три однотипных ошибки принято считать за одну, каждая последующая — как самостоятельная. Нельзя считать однотипной ошибкой написание, которое проверяется опорным словом: безударные гласные, сомнительные и непроизносимые согласные, падежные окончания в разных формах и некоторые другие. Если в одном слове с непроверяемыми орфограммами (типа *привилегия, интеллигенция*) допущены две и более ошибок, то все они считаются за одну.

### Оценка дополнительного задания к диктанту

В комплексной контрольной работе, состоящей из диктанта и дополнительного (фонетического, лексического, грамматического, орфографического) задания, выставляются две оценки (за каждый вид работы).

### Показатели для оценки дополнительного задания к диктанту

Оценка	«5»	«4»	«3»	«2»
уровень выполнения задания	Все задания выполнены верно	Правильно выполнены не менее 3/4 всех заданий	Правильно выполнено не менее 1/2 заданий	Не выполнено более половины заданий

## Оценка сочинений и изложений

**Основными формами** проверки речевого развития учащихся являются сочинения и изложения. Это комплексные работы, с помощью которых проверяются различные стороны языковой и речевой подготовки учащихся:

- коммуникативные умения, т.е. умения раскрыть тему высказывания, передать основную мысль, изложить материал последовательно и связно, найти для него соответствующую композиционную и языковую форму;
- языковые навыки или соблюдение в речи норм литературного языка;
- навыки правописания— орфографические и пунктуационные.

### Требования к объему сочинений и изложений

<i>Примерный объем текста</i>	<i>5 класс</i>	<i>6 класс</i>	<i>7 класс</i>	<i>8 класс</i>	<i>9 класс</i>
Подробное изложение (количество слов	100-150	150-200	200-250		350-450
Классное сочинение (количество страниц)	0,5-1	1-1,5	1,5-2	2-3	3-4

Любое сочинение и изложение оценивается двумя отметками: первая ставится за содержание и речевое оформление, вторая — за грамотность, то есть за соблюдение орфографических, пунктуационных и языковых норм. Обе отметки считаются отметками по русскому языку, за исключением случаев, когда работа проверяет знания учащихся по литературе. В этом случае первая отметка (за содержание и речевое оформление) считается отметкой по литературе. В 10-11 -х классах обе отметки за сочинение, характеризующие знания учащихся по литературе и их грамотность, выставляются в виде дроби в классном журнале на страницах по литературе. **Критерии оценивания сочинений и изложений**

<i>Содержание</i>	<i>Речевое оформление</i>	<i>Грамотность</i>
— соответствие содержания работы заявленной теме;	— разнообразие лексики и грамматического строя речи;	Число допущенных ошибок
— полнота раскрытия темы;	— стилевое единство и выразительность речи;	— орфографических;
— наличие фактических ошибок;	— число речевых недочетов	— пунктуационных;
— последовательность изложения		— грамматических

### Нормы оценивания сочинений и изложений

оценка	<i>Основные критерии оценки</i>	
	<i>Содержание и речь</i>	<i>Грамотность</i>
«5»	1. Содержание работы полностью соответствует теме. 2. Фактические ошибки отсутствуют; в изложении сохранено не менее 70% исходного текста. 3. Содержание работы излагается последовательно. 4. Текст отличается богатством лексики, точностью употребления слов, разнообразием синтаксических конструкций. 5. Достигнуты стилевое единство и выразительность текста. 6. Допускается 1 недочет в содержании	Допускается 1 негрубая орфографическая или 1 пунктуационная или 1 грамматическая ошибка

«4»	<p>1. Содержание работы в основном соответствует теме, имеются незначительные отклонения от темы.</p> <p>2. Содержание изложения в основном достоверно, но имеются единичные фактические неточности; при этом в работе сохранено не менее 70% исходного текста.</p> <p>3. Имеются незначительные нарушения последовательности в изложении мыслей.</p> <p>4. Лексический и грамматический строй речи достаточно разнообразен.</p> <p>5. Стиль работы отличается единством и достаточной выразительностью.</p>	<p>Допускаются: •2 \ 2 \ 3 1 \ 3 \ 3</p> <p>0 \ 4 \ 3 г. В любом случае количество грамматических ошибок не должно превышать трех, а орфографических — двух, однако, если из трех орфографических бок одна является негрубой, то допускается выставление отметки «4»</p>
«3»	<p>1. Имеются существенные отклонения от заявленной темы. 2. Работа достоверна в основном своем содержании, но в ней допущены 3-4 фактические ошибки. Объем изложения составляет менее 70% исходного текста. 3. Допущено нарушение последовательности изложения. 4. Лексика бедна, употребляемые синтаксические конструкции однообразны. 5. Встречается неправильное употребление слов. 6. Стиль работы не отличается единством, речь недостаточно выразительна. 7. Допускается не более 4 недочетов в содержании и 5 речевых недочетов</p>	<p>Допускаются: 0 \ 5 \ 7</p> <p>1 \ 4-7 \ 4 2 \ 3-6 \ 4 4 \ 4 \ 4 3 \ 5 \ 4</p>
«2»	<p>1. Работа не соответствует заявленной теме. 2. Допущено много фактических неточностей; объем изложения составляет менее 50% исходного <b>тоста</b> 3. Нарушена последовательность изложения мыслей во всех частях работы, отсутствует связь <b>между ними</b>. Текст сочинения (изложения) не соответствует <b>заявленному</b> плану. 4. Лексика крайне бедна, авторские <b>образные</b> выражения и обороты речи почти отсутствуют. Работа <b>написана</b> короткими однотипными предложениями со слабо <b>выраженной</b> связью между частями, часты случаи неправильного употребления слов. 5. Нарушено стилевое единство текста. 6. Допущено 6 недочетов в содержании и до 7 речевых недочетов</p>	<p>Допускаются: 5 и более грубых орфографических ошибок независимо от количества пунктуационных; — 8 и более пунктуационных ошибок (с учетом повторяющихся и негрубых) независимо от количества орфографических. Общее количество орфографических и пунктуационных ошибок более 8 при наличии</p>
«1»	Допущено более 6 недочетов в содержании <b>и</b> более 7 речевых	Имеется по 7 и более
оценка	<p><b>Основные критерии оценки</b></p> <p><b>Содержание и речь</b></p>	
		<b>Грамотность</b>

## НОРМЫ ОЦЕНКИ ПРЕДМЕТНЫХ РЕЗУЛЬТАТОВ УЧАЩИХСЯ ПО ЛИТЕРАТУРЕ

**Оценка "5"** ставится за исчерпывающий, точный ответ, демонстрирующий хорошее знание текста произведения, умение использовать литературно-критические материалы для аргументации и самостоятельных выводов; свободное владение литературоведческой терминологией; анализ литературного

произведения в единстве содержания и формы; умение излагать материал последовательно, делать необходимые обобщения и выводы, а также умение выразительно читать наизусть программные произведения.

**Оценка "4"** ставится за ответ, обнаруживающий хорошее знание и понимание литературного материала, умение анализировать текст произведения, приводя необходимые примеры; умение излагать материал последовательно и грамотно. В ответе может быть недостаточно полно развернута аргументация, возможны отдельные недостатки в формулировке выводов, иллюстративный материал может быть представлен не слишком подробно; допускаются отдельные погрешности в чтении наизусть и речевом оформлении высказываний.

**Оценка "3"** ставится за ответ, в котором материал раскрыт в основном правильно, но схематично или недостаточно полно, с отклонениями от последовательности изложения. Анализ текста частично подменяется пересказом, нет полноценных обобщений и выводов; допущены ошибки в речевом оформлении высказывания; есть затруднения в чтении наизусть.

**Оценка "2"** ставится, если ответ обнаруживает незнание текста и неумение его анализировать, если анализ подменяется пересказом; в ответе отсутствуют необходимые примеры; нарушена логика в изложении материала, нет необходимых обобщений и выводов; недостаточно сформированы навыки устной речи; есть нарушения литературной нормы.

### Оценка сочинений

При оценке учитывается следующий примерный объем классных сочинений в 8-м классе - 2,0-3,0 страницы.

Указанный объем сочинений является примерным потому, что объем ученического текста зависит от стиля и жанра сочинения, характера темы и замысла, темпа письма учащихся, их общего развития и почерка.

Сочинение оценивается двумя отметками: *первая* ставится за содержание и речевое оформление (соблюдение языковых норм и правил выбора стилистических средств), *вторая* - за соблюдение орфографических и пунктуационных норм. *Первая оценка* (за содержание и речь) считается оценкой *по литературе*.

Содержание сочинения оценивается по следующим критериям:

- соответствие работы ученика теме и основной мысли;
- полнота раскрытия темы;
- правильность фактического материала;
- последовательность изложения.

При оценке речевого оформления сочинений учитывается:

- разнообразие словаря и грамматического строя речи;
- стилевое единство и выразительность речи;
- число языковых ошибок и стилистических недочетов. Орфографическая и пунктуационная грамотность оценивается по числу допущенных учеником ошибок.

Оценка	Основные критерии оценки	
	Содержание и речь	Грамотность
«5»	1. Содержание работы полностью соответствует теме. 2. Фактические ошибки отсутствуют. 3. Содержание излагается последовательно. 4. Работа отличается богатством словаря, разнообразием используемых синтаксических конструкций, точностью словоупотребления. 5. Достигнуто стилевое единство и выразительность текста. В целом в работе допускается 1 недочет в содержании и 1- 2 речевых недочета.	Допускается: 1 орфографическая; или 1 пунктуационная; или 1 грамматическая ошибка.

«4»	<p>1. Содержание работы в основном соответствует теме (имеются незначительные отклонения от темы).</p> <p>2. Содержание в основном достоверно, но имеются единичные фактические неточности.</p> <p>3. Имеются незначительные нарушения последовательности в изложении мыслей.</p> <p>4. Лексический и грамматический строй речи достаточно разнообразен.</p> <p>5. Стиль работы отличается единством и достаточной выразительностью.</p>	<p>Допускается:</p> <p>2 орфографические и 2 пунктуационные ошибки;</p> <p>или 1 орфографическая и 3 пунктуационные ошибки;</p> <p>или 4 пунктуаци-</p>
«3»	<p>1. В работе допущены существенные отклонения от темы.</p> <p>2. Работа достоверна в основном, но в ней имеются отдельные фактические неточности.</p> <p>3. Допущены отдельные нарушения последовательности изложения.</p> <p>4. Беден словарь и однообразны употребляемые синтаксические конструкции, встречается неправильное словоупотребление.</p> <p>5. Стиль работы не отличается единством, речь недостаточно выразительна. В целом в работе допускается не более 4 недочётов в содержании и 5 речевых недочётов.</p>	<p>Допускается: 4 орфографические и 4 пунктуационные ошибки;</p> <p>или 3 орфографические ошибки и 5 пунктуационных ошибок;</p> <p>или 7 пунктуационных ошибок при отсутствии</p>
«2»	<p>1. Работа не соответствует теме.</p> <p>2. Допущено много фактических неточностей.</p> <p>3. Нарушена последовательность изложения мыслей во всех частях работы, отсутствует связь между ними, часты случаи неправильного словоупотребления.</p> <p>4. Крайне беден словарь, работа написана короткими однотипными предложениями со слабо выраженной связью между ними, часты случаи неправильного словоупотребления.</p> <p>5. Нарушено стилевое единство текста.</p>	<p>Допускается:</p> <p>7 орфографических и 7 пунктуационных ошибок;</p> <p>или 6 орфографических ошибок и 8 пунктуационных ошибок;</p> <p>или 5 орфографических</p>
«1»	<p>В работе допущено более до 6 недочетов в содержании и более 7 речевых недочётов.</p>	<p>Имеется более 7 орфографических, 7 пунктуационных</p>

**Примечание:** 1. При оценке сочинения необходимо учитывать самостоятельность, оригинальность замысла ученического сочинения, уровень его композиционного и речевого оформления. Наличие

оригинального замысла, его хорошая реализация позволяет повысить первую оценку за сочинение на один балл.

2. Если объем сочинения в полтора – два раза больше указанного в настоящих «Нормах оценки знаний, умений и навыков учащихся по русскому языку», то при оценке работы следует исходить из нормативов, увеличенных для отметки «4» на одну, а для отметки «3» на две единицы. Например, при оценке грамотности «4» ставится при 3 орфографических, 2 пунктуационных и 2 грамматических ошибок или при соотношениях: 2 – 3 – 2, 2 – 2 – 3; «3» ставится при соотношениях: 6 – 4 – 4, 4 – 6 – 4, 4 – 4 – 6. При выставлении оценки «5» превышение объема сочинения не принимается во внимание.

3. Первая оценка (за содержание и речь) не может быть положительной, если не раскрыта тема высказывания, хотя по остальным показателям оно написано удовлетворительно.

4. На оценку сочинения и изложения распространяются положения об однотипных и негрубых ошибках, а также о сделанных учеником исправлениях, приведенные в разделе «Оценка диктантов».



### Оценка устных ответов на вопрос

Критерии оценки: 1) полнота и правильность ответа; 2) степень осознанности, понимания изученного; 3) языковое оформление ответа. Отметка «5» ставится, если: 1) ученик полно излагает изученный материал, дает правильное определение языковых понятий; 2) обнаруживает понимание материала, может обосновать свои суждения, применить знания на практике, привести необходимые примеры не только из учебника, но и самостоятельно составленные; 3) излагает материал последовательно и правильно с точки зрения норм литературного языка. Отметка «4» ставится, если ученик дает ответ, удовлетворяющий тем же требованиям, что и для отметки «5», но допускает 1 - 2 ошибки, которые сам же исправляет, и 1 - 2 недочета в последовательности и языковом оформлении излагаемого. Отметка «3» ставится, если ученик обнаруживает знание и понимание основных положений данной темы, но: 1) излагает материал неполно и допускает неточности в определении понятий или формулировке правил; 2) не умеет достаточно глубоко и доказательно обосновать свои суждения и привести свои примеры; 3) излагает материал непоследовательно и допускает ошибки в языковом оформлении излагаемого. Отметка «2» ставится, если ученик обнаруживает незнание большей части соответствующего раздела изучаемого материала, допускает ошибки в формулировке определений и правил, искажающие их смысл, беспорядочно и неуверенно излагает материал. Оценка «2» отмечает такие недостатки в подготовке ученика, которые являются серьезным препятствием к успешному овладению последующим материалом. Отметка («5», «4», «3») может ставиться не только за единовременный ответ (когда на проверку подготовки ученика отводится определенное время), но и за рассредоточенный во времени, т.е. за сумму ответов, данных учеником на протяжении урока (выводится поурочный балл), при условии, если в процессе урока не только заслушивались ответы учащегося, но и осуществлялась проверка его умения применять знания на практике.

**Оценка сочинений и изложений** Критерии оценки содержания и композиционного оформления сочинений и изложений: - соответствие работы теме, наличие и раскрытие основной мысли высказывания; полнота раскрытия темы; - правильность фактического материала; - последовательность и логичность изложения; - правильное композиционное оформление работы. Критерии оценки языкового оформления сочинения и изложения: - богатство (разнообразие) словаря и грамматического строя речи; - стилевое единство и выразительность речи; - правильность и уместность употребления языковых средств. Сочинение и изложение оценивается двумя оценками: первая – за содержание работы и речь, вторая – за грамотность. При выставлении оценки за содержание и речевое оформление согласно установленным нормам необходимо учитывать все требования, предъявляемые к раскрытию темы, а также к соблюдению речевых норм (богатство, выразительность, точность). При выставлении второй оценки учитывается количество орфографических, пунктуационных и грамматических ошибок. Грамматические ошибки, таким образом, не учитываются при оценке языкового оформления сочинений и изложений. Отметка «5» ставится: 1.Содержание работы полностью соответствует теме. 2.Фактические ошибки отсутствуют. 3.Содержание излагается последовательно. 4.Работа отличается богатством словаря, разнообразием используемых синтаксических конструкций, точностью словоупотребления. 5.Достигнуты стилевое единство и выразительность текста. В целом в работе допускается 1 недочет в содержании 1-2 речевых недочета. Допускаются: I орфографическая, или I пунктуационная, или 1 грамматическая ошибки. Отметка «4» ставится: 1.Содержание работы в основном соответствует теме (имеются незначительные отклонения от темы). 2.Содержание в основном достоверно, но имеются единичные фактические неточности. 3.Имеются незначительные нарушения последовательности в изложении мыслей. 4.Лексический и грамматический строй речи достаточно разнообразен. 5.Стиль работы отличается единством и достаточной выразительностью. В целом в работе допускается не более 2

недочетов в содержании и не более 3-4 речевых недочетов. Допускаются: 2 орфографические и 2 пунктуационные ошибки, или 1 орфографическая и 3 пунктуационные ошибки, или 4 пунктуационные ошибки при отсутствии орфографических ошибок, а также 2 грамматические ошибки. Отметка «3» ставится: 1. В работе допущены существенные отклонения. 2. Работа достоверна в главном, но в ней имеются отдельные фактические неточности. 3. Допущены отдельные нарушения последовательности изложения. 4. Беден словарь и однообразны употребляемые синтаксические конструкции, встречается неправильное словоупотребление. 5. Стиль работы не отличается единством, речь недостаточно выразительна. В целом в работе допускается не более 4 недочетов в содержании и 5 речевых недочетов. Допускаются: 4 орфографические и 4 пунктуационные ошибки, или 3 орфографические и 5 пунктуационные ошибки, или 7 пунктуационных ошибок при отсутствии орфографических (в 5 классе - 5 орфографических и 4 пунктуационные, а также 4 грамматические ошибки). Отметка «2» ставится: Работа не соответствует теме. Допущено много фактических неточностей. Нарушена последовательность мыслей во всех частях работы, отсутствует связь между ними, работа не соответствует плану. Крайне беден словарь, работа написана короткими однотипными предложениями со слабо выраженной связью между ними, часты случаи неправильного словоупотребления. Нарушено стилевое единство текста. В целом в работе допущено 6 недочетов и до 7 речевых недочетов. Допускаются: 7 орф. и 7 пунк. ошибок, или 6 орф. и 8 пунк., или 5 орф. и 9 пунк., или 9 пунк., или 8 орф. и 5 пунк., а также 7 грамматических ошибок. Оценка

## **Родной язык (татарский)**

### **Язма эшләрне тикшерү һәм бәяләү**

Укучыларның тел һәм сөйләм материалын үзләштерү дәрәжәсен тикшерү өчен, татар теле дәрәсләрендә төрле язма эшләр үткәрелә.

Язма эшләрне тикшергәндә, укытучы аларның эчтәлеген бәяли, укучыларның орфографик һәм пунктуацион хаталарын төзәтә. Күп эшләрдә бер үк төрле хата кабатланса, укытучы бу материалны тагын бер тапкыр аңлатырга тиеш. Әгәр хаталар индивидуаль характерда булса, укучылар белән шәхси эш алып барырга кирәк. Сүз берничә урында дөрес, ә аерым бер урында хаталы язылган икән, бу ялгыш дип саналмый. Бер үк хата берничә сүздә кабатланса, бу бер ялгыш дип исәпләнә.

#### **Сүзлек диктанты һәм аны бәяләү**

Сыйныфлар	Сүзләр
V	12-15 сүз
VI	15-17 сүз
VI	18-20 сүз
VIII	22-25 сүз
IX	25-28 сүз

Пөхтә, төгәл һәм орфографик хатасыз язылган эшкә «5»ле куела.

Пөхтә, төгәл язылган, эмма 1-3 төзәтүе яки 1-2 орфографик хатасы булган эшкә «4»ле куела.

Пөхтә һәм төгәл язылмаган, 4-5 төзәтүе яки 3-5 орфографик хатасы булган эшкә «3»ле куела.

Пөхтә һәм төгәл язылмаган, 6 яки артыграк орфографик хатасы булган эшкә «2»ле куела.

#### **Язма сөйләмне тикшерү һәм бәяләү**

Укучыларның бәйләнеше язма сөйләм күнекмәләрен тикшерү өчен, төрле биремнәр кулланыла: сорауларга язмача жавап бирү; укылган яки тыңланган текстның эчтәлеген язмача сөйләп бирү (изложение); бирелгән ситуация яки тәкъдим ителгән тема буенча фикерләргә язмача белдерү (сочинение); шәхси хат язучу. Язма сөйләмне бәяләгәндә, эчтәлекнең тулылыгына һәм эзлеклелегенә, жөмлө калыпларының грамматик яктан дөреслегенә һәм төрлелегенә, стиль бердәмлегенә игътибар итәргә кирәк. Изложение һәм сочинение өчен ике билге куела: беренчесе эшнең эчтәлеге өчен, икенчесе — грамоталы язуга.

#### **Изложениеләрне бәяләү**

Укылган яки тыңланган текст белән эшләр барышында укучыларның фикер йөртүләренә, текст эчтәлегеннән чыгып, нәтижеләр ясый белүләренә, сүз байлыгыннан һәм жөмлө калыпларыннан урынлы файдалана алуларына төп игътибар бирелә.

Тыңланган текстның эчтәлеге тулы, эзлекле һәм дөрес язылган, 1 орфографик, 1 пунктуацион яки 1 грамматик хаталы эшкә «5»ле куела.

Тыңланган текстның эчтәлегә эзлекле һәм дәрәс язылган, ләкин 1-2 эчтәлек ялгышы жиһәрелгән, 2-3 орфографик, 2-3 пунктуацион яки 2-3 грамматик хаталы эшкә «4»ле куела.

Тыңланган текстның эчтәлегә өлешчә эзлекле язылган, 4-5 орфографик, 4 пунктуацион яки 4-5 грамматик хаталы эшкә «3»ле куела.

Тыңланган текстның эчтәлегә бөтенләй ачылмаган һәм эзлекле язылмаган, 6 дан артык орфографик, 5 тән артык пунктуацион яки 6 дан артык грамматик хаталы эшкә «2»ле куела.

#### **Сочинениеләрне бәяләү**

Тәкъдим ителгән темага эзлекле язылган һәм эчтәлегә тулы ачылган, 1 орфографик, 1 пунктуацион яки 2 грамматик хатасы булган эшкә «5» ле куела.

Тәкъдим ителгән темага эзлекле язылган, ләкин 2-3 эчтәлек ялгышы, 2-3 орфографик, 2-3 пунктуацион хатасы булган эшкә «4» ле куела.

Тәкъдим ителгән темага өлешчә эзлекле язылган, эчтәлегә тулысынча ачылмаган, 4-5 орфографик, 4-5 пунктуацион һәм грамматик хатасы булган эшкә «3» ле куела.

Тәкъдим ителгән темага эзлекле язылмаган һәм эчтәлегә ачылмаган, 6 дан артык орфографик, 6 дан артык пунктуацион һәм грамматик хатасы булган эшкә «2» ле куела.

### **Родная литература (русская)**

□ Отметка “5” ставится, если ученик полно излагает изученный материал, дает правильное определение понятий; обнаруживает понимание материала, может обосновать свои суждения, применить знания на практике, привести необходимые примеры, излагает материал последовательно и правильно с точки зрения норм литературного языка. □ Отметка “4” ставится, если ученик дает ответ, удовлетворяющий тем же требованиям, что и для отметки “5”, но допускает 1-2 ошибки, которые сам же исправляет, и 1-2 недочета в последовательности и языковом оформлении излагаемого. □ Отметка “3” ставится, если ученик обнаруживает знание и понимание основных положений данной темы, но и излагает материал неполно и допускает неточности в определении понятий или формулировке правил, не умеет достаточно глубоко и доказательно обосновать свои суждения и привести свои примеры, излагает материал непоследовательно и допускает ошибки в языковом оформлении излагаемого.

□ Отметка “2” ставится, если ученик обнаруживает незнание большей части соответствующего раздела изучаемого материала, допускает ошибки в формулировке определений и правил, искажающие их смысл, беспорядочно и неуверенно излагает материал. □ Отметка “1” ставится, если ученик обнаруживает полное незнание или непонимание материала.

Отметка (“5”, “4”, “3”) может ставиться не только за единовременный ответ, но и за рассредоточенный во времени, т.е. за сумму ответов, данных учеником на протяжении урока, при условии, если в процессе урока не только заслушивались ответы учащегося, но и осуществлялась проверка его умения применять знания на практике.

### **Родная литература (татарская)**

#### **Телдән җавап бирү күнекмәләрен тикшерү эшләренең күләме**

№	Эш төрләре	Сыйныфлар				
		5	6	7	8	9
1.	Тыңлап аңлау (минутларда)	1	1	1	1,5	1,5
2.	Диалогик сөйләм (репликалар саны)	7	8	9	10	10

3.	Монологик сөйлэм (фразалар саны)	8	9	10	12	12
----	----------------------------------	---	---	----	----	----

### Диалогик сөйлэмне бәяләү

Бирелгән ситуация яки өйрәнелгән тема буенча әңгәмә кора алганда, әйтелеше һәм грамматик төзелеше ягыннан дөрөс, эчтәлеге ягыннан эзлекле һәм тулы диалогик сөйләм төзегәндә, «5»ле куела.

Бирелгән ситуация яки өйрәнелгән тема буенча әңгәмә кора алганда, әмма репликаларның әйтелешендә һәм аерым сүзләрнең грамматик формаларында 2-3 хата жибәрәп, эчтәлеге ягыннан эзлекле диалогик сөйләм төзегәндә, «4»ле куела.

Өстәмә сораулар ярдәмендә генә әңгәмә кора алганда, репликаларның әйтелешендә һәм сүзләрнең грамматик формаларында 4-6 хата жибәрәп, эчтәлеген бозып диалогик сөйләм төзегәндә, «3»ле куела.

Бирелгән ситуация яки өйрәнелгән тема буенча диалог төзи алмаганда, «2»ле куела.

### Монологик сөйләмне бәяләү

Өйрәнелгән яки тәкъдим ителгән тема буенча әйтелеше, грамматик төзелеше ягыннан дөрөс һәм эчтәлеге ягыннан тулы, эзлекле монологик сөйләм өчен «5»ле куела.

Өйрәнелгән яки тәкъдим ителгән тема буенча эзлекле төзелгән, әмма аерым сүзләрнең әйтелешендә, грамматик формаларында яки жөмлө төзелешендә 2-3 хаталы монологик сөйләм өчен «4»ле куела.

Өйрәнелгән яки тәкъдим ителгән тема буенча эзлекле төзелмәгән, сүзләрнең әйтелешендә, жөмлө төзелешендә 4-7 хаталы монологик сөйләм өчен «3»ле куела.

Өйрәнелгән яки тәкъдим ителгән темага монолог төзи алмаганда, «2»ле куела.

### Укуны бәяләү

Тәкъдим ителгән текстның эчтәлеген тулаем аңлап, сәнгатьле һәм аңлаешлы итеп укыганда, «5»ле куела.

Тәкъдим ителгән текстның эчтәлеген аңлап, сәнгатьле һәм аңлаешлы итеп укыганда, әмма 2-3 орфоэпик хата булганда, «4»ле куела.

Тәкъдим ителгән текстның эчтәлеген өлешчә аңлап укыганда, 4-6 тупас орфоэпик хата булганда, «3»ле куела.

Тәкъдим ителгән текстның эчтәлеген бөтенләй аңламыйча, орфоэпик кагыйдәләрне бозып укыганда, «2»ле куела.

## · НОРМЫ ОЦЕНКИ ПРЕДМЕТНЫХ РЕЗУЛЬТАТОВ УЧАЩИХСЯ ПО ИНОСТРАННОМУ ЯЗЫКУ

### Аудирование

#### Отметка «5»

· ставиться в том случае, если коммуникативная задача решена и при этом обучающиеся полностью поняли содержание иноязычной речи, соответствующей программным требованиям для каждого класса.

#### Отметка «4»

· ставиться в том случае, если коммуникативная задача решена и при этом обучающиеся полностью поняли содержание иноязычной речи, соответствующей программным требованиям для каждого класса, за исключением отдельных подробностей, не влияющих на понимание содержания услышанного в целом.

#### Отметка «3»

· ставиться в том случае, если коммуникативная задача решена и при этом обучающиеся полностью поняли только основной смысл иноязычной речи, соответствующей программным требованиям для каждого класса.

#### Отметка «2»

· ставиться в том случае, если обучающиеся не поняли смысла иноязычной речи, соответствующей программным требованиям для каждого класса.

### Говорение

#### Отметка «5»

· ставиться в том случае, если общение осуществилось, высказывания обучающихся соответствовали поставленной коммуникативной задаче и при этом их устная речь полностью

соответствовала нормам иностранного языка в пределах программных требований для данного класса.

Отметка «4»

· ставится в том случае, если общение осуществилось, высказывания обучающихся соответствовали поставленной коммуникативной задаче и при этом обучающиеся выразили свои мысли на иностранном языке с незначительными отклонениями от языковых норм, а в остальном их устная речь соответствовала нормам иностранного языка в пределах программных требований для данного класса.

Отметка «3»

· ставится в том случае, если общение осуществилось, высказывания обучающихся соответствовали поставленной коммуникативной задаче и при этом обучающиеся выразили свои мысли на иностранном языке с отклонениями от языковых норм, не мешающими, однако, понять содержание сказанного.

Отметка «2»

· ставится в том случае, если общение не осуществилось или высказывания обучающихся не соответствовали поставленной коммуникативной задаче, обучающиеся слабо усвоили пройденный материал и выразили свои мысли на иностранном языке с такими отклонениями от языковых норм, которые не позволяют понять содержание большей части сказанного.

Чтение

Отметка «5»

· ставится в том случае, если коммуникативная задача решена и при этом обучающиеся полностью поняли и осмыслили содержание прочитанного иноязычного текста в объёме, предусмотренном заданием, чтение обучающихся соответствовало программным требованиям для данного класса.

Отметка «4»

· ставится в том случае, если коммуникативная задача решена и при этом обучающиеся полностью поняли и осмыслили содержание прочитанного иноязычного текста за исключением деталей и частностей, не влияющих на понимание этого текста, в объёме, предусмотренном заданием, чтение обучающихся соответствовало программным требованиям для данного класса.

Отметка «3»

· ставится в том случае, если коммуникативная задача решена и при этом обучающиеся поняли, осмыслили главную идею прочитанного иноязычного текста в объёме, предусмотренном заданием, чтение обучающихся в основном соответствует программным требованиям для данного класса.

Отметка «2»

· ставится в том случае, если коммуникативная задача не решена, обучающиеся не поняли прочитанного иноязычного текста в объёме, предусмотренном заданием, чтение обучающихся соответствовало программным требованиям для данного класса.

### **Нормы оценки знаний учащихся по Истории России. Всеобщей истории (устный, письменный ответ)**

**Отметка «5»** выставляется в том случае, если учащийся или экзаменуемый в полном объёме выполняет предъявленные задания и демонстрирует следующие знания и умения:

- логично, развернуто излагать содержание вопроса, в котором продемонстрировано умение описать то или иное общественное явление или процесс;
- сравнивать несколько социальных объектов, процессов (или несколько источников), выделяя их существенные признаки, закономерности развития;
- делать вывод по вопросу и аргументировать его с теоретических позиций социальных наук;
- сопоставлять различные точки зрения, выдвигать аргументы в обоснование собственной позиции и контраргументы по отношению к иным взглядам;
- применять полученные знания при анализе конкретных ситуаций и планировать практические действия;
- оценивать действия субъектов социальной жизни с точки зрения социальных норм, экономической рациональности;

- раскрывать содержание основных обществоведческих терминов в контексте вопроса;

**Отметка «4»** выставляется в том случае, если учащийся или экзаменуемый продемонстрировал предъявляемые требования такие же, как и к ответу на «отлично», но при ответе допустил неточности, не искажающие общего правильного смысла;

- верно освятил тему вопроса, но не достаточно полно ее раскрыл;

- продемонстрировал знание причинно-следственных связей, основных теоретических положений, но отдельные положения ответа не подтвердил фактами, не обосновал аргументами;

- не смог самостоятельно дать необходимые поправки и дополнения;

- дал определения прозвучавшим при ответе понятиям;

- дал ответы на уточняющие вопросы.

**Отметка «3»** выставляется в том случае, если учащийся или экзаменуемый

- демонстрирует умение описывать то или иное общественное явление, объяснять его с помощью конкретных примеров;

- делает элементарные выводы;

- путается в терминах;

- не может сравнить несколько социальных объектов или точек зрения;

- не может аргументировать собственную позицию;

- затрудняется в применении знаний на практике при решении конкретных ситуаций;

- справляется с заданием лишь после наводящих вопросов.

**Отметка «2»** выставляется в том случае, если учащийся или экзаменуемый

- не увидел проблему, но не смог ее сформулировать;

- не раскрыл проблему;

- представил информацию не в контексте задания;

- или отказался отвечать (уважительная причина отсутствует).

#### Нормы оценки знаний за выполнение теста учащихся по обществознанию

% выполнения	0-35	36-60	61-85	86-100
Отметка	«2»	«3»	«4»	«5»

#### Нормы оценки знаний за творческие работы учащихся по обществознанию

Отметка Содержание	2	3	4	5
1 Общая информация	Тема предмета не очевидна. Информация не точна или не дана.	Информация частично изложена. В работе использован только один ресурс.	Достаточно точная информация. Использовано более одного ресурса.	Данная информация кратка и ясна. Использовано более одного ресурса.
2 Тема	Не раскрыта и не ясна тема урока. Объяснения некорректны, запутаны или не верны.	Тема частично раскрыта. Некоторый материал изложен некорректно.	Сформулирована и раскрыта тема урока. Ясно изложен материал.	Сформулирована и раскрыта тема урока. Полностью изложены основные аспекты темы урока.

3 Применение и проблемы	Не определена область применения данной темы. Процесс решения неточный или неправильный.	Отражены некоторые области применения темы. Процесс решения неполный.	Отражены области применения темы. Процесс решения практически завершен.	Отражены области применения темы. Изложена стратегия решения проблем.
-------------------------------	--	---	---	---

### Критерии оценки мультимедийной презентации

<b>СОЗДАНИЕ СЛАЙДОВ</b>	<i>Максимальное количество баллов</i>	<i>Оценка группы</i>	<i>Оценка учителя</i>
Титульный слайд с заголовком	5		
Минимальное количество – 10 слайдов	10		
Использование дополнительных эффектов PowerPoint (смена слайдов, звук, графики)	5		
<b>СОДЕРЖАНИЕ</b>			
Использование эффектов анимации	15		
Вставка графиков и таблиц	10		
Выводы, обоснованные с научной точки зрения, основанные на данных	10		
Грамотное создание и сохранение документов в папке рабочих материалов	5		
<b>ОРГАНИЗАЦИЯ</b>			
Текст хорошо написан и сформированные идеи ясно изложены и структурированы	10		
Слайды представлены в логической последовательности	5		
Красивое оформление презентации	10		
Слайды распечатаны в формате заметок.	5		
<b>ОБЩИЕ БАЛЛЫ</b> Окончательная оценка:	90		

### Нормы оценки знаний учащихся по обществознанию (устный, письменный ответ)

**Отметка «5»** выставляется в том случае, если учащийся или экзаменуемый в полном объеме выполняет предъявленные задания и демонстрирует следующие знания и умения:

- логично, развернуто излагать содержание вопроса, в котором продемонстрировано умение описать то или иное общественное явление или процесс;
- сравнивать несколько социальных объектов, процессов (или несколько источников), выделяя их существенные признаки, закономерности развития;
- делать вывод по вопросу и аргументировать его с теоретических позиций социальных наук;
- сопоставлять различные точки зрения, выдвигать аргументы в обоснование собственной позиции и контраргументы по отношению к иным взглядам;
- применять полученные знания при анализе конкретных ситуаций и планировать практические действия;
- оценивать действия субъектов социальной жизни с точки зрения социальных норм, экономической рациональности;
- раскрывать содержание основных обществоведческих терминов в контексте вопроса;

**Отметка «4»** выставляется в том случае, если учащийся или экзаменуемый - продемонстрировал предъявляемые требования такие же, как и к ответу на «отлично», но при ответе допустил неточности, не искажающие общего правильного смысла;

- верно осветил тему вопроса, но не достаточно полно ее раскрыл;

- продемонстрировал знание причинно-следственных связей, основных теоретических положений, но отдельные положения ответа не подтвердил фактами, не обосновал аргументами;
- не смог самостоятельно дать необходимые поправки и дополнения;
- дал определения прозвучавшим при ответе понятиям;
- дал ответы на уточняющие вопросы.

**Отметка «3»** выставляется в том случае, если учащийся или экзаменуемый

- демонстрирует умение описывать то или иное общественное явление, объяснять его с помощью конкретных примеров;

- делает элементарные выводы;
- путается в терминах;
- не может сравнить несколько социальных объектов или точек зрения;
- не может аргументировать собственную позицию;
- затрудняется в применении знаний на практике при решении конкретных ситуаций;
- справляется с заданием лишь после наводящих вопросов.

**Отметка «2»** выставляется в том случае, если учащийся или экзаменуемый

- не увидел проблему, но не смог ее сформулировать;
- не раскрыл проблему;
- представил информацию не в контексте задания;
- или отказался отвечать (уважительная причина отсутствует).

### Критерии оценки знаний, умений и навыков обучающихся

#### Нормы оценки знаний за выполнение теста учащихся по Истории России. Всеобщей истории

% выполнения	0-35	36-60	61-85	86-100
Отметка	«2»	«3»	«4»	«5»

#### Нормы оценки знаний за творческие работы учащихся по Истории России. Всеобщей истории

Отметка Содержание	2	3	4	5
1 Общая информация	Тема предмета не очевидна. Информация не точна или не дана.	Информация частично изложена. В работе использован только один ресурс.	Достаточно точная информация. Использовано более одного ресурса.	Данная информация кратка и ясна. Использовано более одного ресурса.
2 Тема	Не раскрыта и не ясна тема урока. Объяснения некорректны, запутаны или не верны.	Тема частично раскрыта. Некоторый материал изложен некорректно.	Сформулирована и раскрыта тема урока. Ясно изложен материал.	Сформулирована и раскрыта тема урока. Полностью изложены основные аспекты темы урока.
3 Применение и проблемы	Не определена область применения данной темы. Процесс решения неточный или неправильный.	Отражены некоторые области применения темы. Процесс решения неполный.	Отражены области применения темы. Процесс решения практически завершен.	Отражены области применения темы. Изложена стратегия решения проблем.



## Критерии оценки мультимедийной презентации

<b>СОЗДАНИЕ СЛАЙДОВ</b>	<b>Максимальное количество баллов</b>	<b>Оценка группы</b>	<b>Оценка учителя</b>
Титульный слайд с заголовком	5		
Минимальное количество – 10 слайдов	10		
Использование дополнительных эффектов PowerPoint (смена слайдов, звук, графики)	5		
<b>СОДЕРЖАНИЕ</b>			
Использование эффектов анимации	15		
Вставка графиков и таблиц	10		
Выводы, обоснованные с научной точки зрения, основанные на данных	10		
Грамотное создание и сохранение документов в папке рабочих материалов	5		
<b>ОРГАНИЗАЦИЯ</b>			
Текст хорошо написан и сформированные идеи ясно изложены и структурированы	10		
Слайды представлены в логической последовательности	5		
Красивое оформление презентации	10		
Слайды распечатаны в формате заметок.	5		
<b>ОБЩИЕ БАЛЛЫ</b> Окончательная оценка:	90		

## 2.2. ОЦЕНКА ПРЕДМЕТНЫХ РЕЗУЛЬТАТОВ УЧАЩИХСЯ ПО ГЕОГРАФИИ

### Оценка устного ответа

**Оценка «5»** ставится, если ученик:

- показывает глубокое и полное знание и понимание всего объёма программного материала; полное понимание сущности рассматриваемых понятий, явлений и закономерностей, теорий, взаимосвязей;
- умеет составить полный и правильный ответ на основе изученного материала; выделять главные положения, самостоятельно подтверждать ответ конкретными примерами, фактами; самостоятельно и аргументировано делать анализ, обобщения, выводы. Устанавливать межпредметные (на основе ранее приобретенных знаний) и внутрипредметные связи, творчески применять полученные знания в незнакомой ситуации. Последовательно, чётко, связно, обоснованно и безошибочно излагать учебный материал; давать ответ в логической последовательности с использованием принятой терминологии; делать собственные выводы; формулировать точное определение и истолкование основных понятий, законов, теорий; при ответе не повторять дословно текст учебника; излагать материал литературным языком; правильно и обстоятельно отвечать на дополнительные вопросы учителя. Самостоятельно и рационально использовать наглядные пособия, справочные материалы, учебник, дополнительную литературу, первоисточники; применять систему условных обозначений при ведении записей, сопровождающих ответ; использование для доказательства выводов из наблюдений и опытов.
- самостоятельно, уверенно и безошибочно применяет полученные знания в решении проблем на творческом уровне; допускает не более одного недочёта, который легко исправляет по требованию учителя; имеет необходимые навыки работы с приборами, чертежами, схемами и графиками, сопутствующими ответу; записи, сопровождающие ответ, соответствуют требованиям.
- хорошее знание карты и использование ее, верное решение географических задач.

**Оценка «4»** ставится, если ученик:

- показывает знания всего изученного программного материала. Даёт полный и правильный ответ на основе изученных теорий; незначительные ошибки и недочёты при воспроизведении изученного материала, определения понятий дал неполные, небольшие неточности при использовании научных терминов или в выводах и обобщениях из наблюдений и опытов; материал излагает в определенной логической последовательности, при этом допускает одну негрубую ошибку или не более двух недочетов и может их исправить самостоятельно при требовании или при небольшой помощи преподавателя; в основном усвоил

учебный материал; подтверждает ответ конкретными примерами; правильно отвечает на дополнительные вопросы учителя.

- умеет самостоятельно выделять главные положения в изученном материале; на основании фактов и примеров обобщать, делать выводы, устанавливать внутриспредметные связи. Применять полученные знания на практике в видоизменённой ситуации, соблюдать основные правила культуры устной речи и сопровождающей письменной, использовать научные термины;
- в основном правильно даны определения понятий и использованы научные термины;
- ответ самостоятельный;
- наличие неточностей в изложении географического материала;
- определения понятий неполные, допущены незначительные нарушения последовательности изложения, небольшие неточности при использовании научных терминов или в выводах и обобщениях;
- связное и последовательное изложение; при помощи наводящих вопросов учителя восполняются сделанные пропуски;
- наличие конкретных представлений и элементарных реальных понятий изучаемых географических явлений;
- понимание основных географических взаимосвязей;
- знание карты и умение ей пользоваться;
- при решении географических задач сделаны второстепенные ошибки.

### **Оценка «3» ставится, если ученик**

- усвоил основное содержание учебного материала, имеет пробелы в усвоении материала, не препятствующие дальнейшему усвоению программного материала;
- материал излагает несистематизированно, фрагментарно, не всегда последовательно;
- показывает недостаточную сформированность отдельных знаний и умений; выводы и обобщения аргументирует слабо, допускает в них ошибки.
- допустил ошибки и неточности в использовании научной терминологии, определения понятий дал недостаточно четкие;
- не использовал в качестве доказательства выводы и обобщения из наблюдений, фактов, опытов или допустил ошибки при их изложении;
- испытывает затруднения в применении знаний, необходимых для решения задач различных типов, при объяснении конкретных явлений на основе теорий и законов, или в подтверждении конкретных примеров практического применения теорий;
- отвечает неполно на вопросы учителя (упуская и основное), или воспроизводит содержание текста учебника, но недостаточно понимает отдельные положения, имеющие важное значение в этом тексте;
- обнаруживает недостаточное понимание отдельных положений при воспроизведении текста учебника (записей, первоисточников) или отвечает неполно на вопросы учителя, допуская одну-две грубые ошибки.
- слабое знание географической номенклатуры, отсутствие практических навыков работы в области географии (неумение пользоваться компасом, масштабом и т.д.);
- скудны географические представления, преобладают формалистические знания;
- знание карты недостаточное, показ на ней сбивчивый;
- только при помощи наводящих вопросов ученик улавливает географические связи.

### **Оценка «2» ставится, если ученик:**

- не усвоил и не раскрыл основное содержание материала;
- не делает выводов и обобщений.
- не знает и не понимает значительную или основную часть программного материала в пределах поставленных вопросов;
- имеет слабо сформированные и неполные знания и не умеет применять их к решению конкретных вопросов и задач по образцу;
- при ответе (на один вопрос) допускает более двух грубых ошибок, которые не может исправить даже при помощи учителя.
- имеются грубые ошибки в использовании карты.

### **Оценка самостоятельных письменных и контрольных работ**

#### **Оценка «5» ставится, если ученик:**

- выполнил работу без ошибок и недочетов;
- допустил не более одного недочета.

#### **Оценка «4» ставится, если ученик выполнил работу полностью, но допустил в ней:**

- не более одной негрубой ошибки и одного недочета;
- ли не более двух недочетов.

#### **Оценка «3» ставится, если ученик правильно выполнил не менее половины работы или допустил:**

- не более двух грубых ошибок;
- или не более одной грубой и одной негрубой ошибки и одного недочета;
- или не более двух-трех негрубых ошибок;

- или одной негрубой ошибки и трех недочетов;
- или при отсутствии ошибок, но при наличии четырех-пяти недочетов.

**Оценка «2»** ставится, если ученик:

- допустил число ошибок и недочетов превосходящее норму, при которой может быть выставлена оценка «3»;
- или если правильно выполнил менее половины работы.

### **Проверочные тесты**

- критерии выставления оценок за тест, состоящий из **10 вопросов**. Время выполнения работы: 10-15 мин.  
Оценка «5» - 10 правильных ответов, «4» - 7-9, «3» - 5-6, «2» - менее 5 правильных ответов.

- критерии выставления оценок за тест, состоящий из **20 вопросов**. Время выполнения работы: 30-40 мин.  
Оценка «5» - 18-20 правильных ответов, «4» - 14-17, «3» - 10-13, «2» - менее 10 правильных ответов.

### **Практические и самостоятельные работы по географии**

#### **Оценка «5»**

Практическая или самостоятельная работа выполнена в полном объеме с соблюдением необходимой последовательности. Учащиеся работали полностью самостоятельно: подобрали необходимые для выполнения предлагаемых работ источники знаний, показали необходимые для проведения практических и самостоятельных работ теоретические знания, практические умения и навыки. Работа оформлена аккуратно, в оптимальной для фиксации результатов форме. Форма фиксации материалов может быть предложена учителем или выбрана самими учащимися.

#### **Оценка «4»**

Практическая или самостоятельная работа выполнена учащимися в полном объеме и самостоятельно. Допускается отклонение от необходимой последовательности выполнения, не влияющее на правильность конечного результата (перестановка пунктов типового плана при характеристике отдельных территорий или стран и т.д.). Использованы указанные учителем источники знаний, включая страницы атласа, таблицы из приложения к учебнику, страницы из статистических сборников. Работа показала знание основного теоретического материала и овладение умениями, необходимыми для самостоятельного выполнения работы. Допускаются неточности и небрежность в оформлении результатов работы.

#### **Оценка «3»**

Практическая работа выполнена и оформлена учащимися с помощью учителя или хорошо подготовленных и уже выполнивших на "отлично" данную работу учащихся. На выполнение работы затрачено много времени (можно дать возможность доделать работу дома). Учащиеся показали знания теоретического материала, но испытывали затруднения при самостоятельной работе с картами атласа, статистическими материалами, географическими инструментами.

#### **Оценка «2»**

Выставляется в том случае, когда учащиеся оказались не подготовленными к выполнению этой работы. Полученные результаты не позволяют сделать правильных выводов и полностью расходятся с поставленной целью. Обнаружено плохое знание теоретического материала и отсутствие необходимых умений. Руководство и помощь со стороны учителя и хорошо подготовленных учащихся неэффективны из-за плохой подготовки учащегося.

### **Работа с картой и другими источниками географических знаний**

**Оценка «5»** - правильный, полный отбор источников знаний, рациональное их использование в определенной последовательности; соблюдение логики в описании или характеристике географических территорий или объектов; самостоятельное выполнение и формулирование выводов на основе практической деятельности; аккуратное оформление результатов работы.

**Оценка «4»** - правильный и полный отбор источников знаний, допускаются неточности в использовании карт и других источников знаний, в оформлении результатов.

**Оценка «3»** - правильное использование основных источников знаний; допускаются неточности в формулировке выводов; неаккуратное оформление результатов.

**Оценка «2»** - неумение отбирать и использовать основные источники знаний; допускаются существенные ошибки в выполнении задания и в оформлении результатов.

**Биологический диктант «5»:** выполнил 80 – 100 % заданий правильно «4»: выполнил 60 - 80 % заданий «3»: выполнил 30 - 50 % заданий «2»: выполнил менее 30% заданий «1»: нет ответа

**Устный опрос** 4 Описать строение животного или растения по таблице или схеме, указать функции, которые выполняют отдельные его части. «5»: выполнил все задания правильно «4»: выполнил все задания с 1-2 ошибками «3»: часто ошибался, выполнил правильно только половину задания «2»: почти ничего не смог выполнить правильно «1»: нет ответа

**Тестовое задание** «5»: 80 – 100 % от общего числа баллов «4»: 70 - 75 % «3»: 50 - 65 % «2»: менее 50%

**Самостоятельная работа в тетради с использованием учебника** Предлагается 3 задания. 2 задания обязательной части, 1 повышенной сложности: «5»: выполнил все задания «4»: выполнил обязательную часть

заданий «3»: правильно выполнил только половину обязательной части заданий «2»: в каждом задании много ошибок (больше, чем правильных ответов)

### **Письменные самостоятельные и контрольные работы:**

**Оценка «5»** ставится, если ученик:

- выполняет работу без ошибок и /или/ допускает не более одного недочёта. Соблюдает культуру письменной речи; правила оформления письменных работ

**Оценка «4»** ставится, если ученик:

- выполняет письменную работу полностью, но допускает в ней не более одной негрубой ошибки и одного недочёта и /или/ не более двух недочётов. Соблюдает культуру письменной речи, правила оформления письменных работ, но допускает небольшие поправки при ведении записей.

**Оценка «3»** ставится, если ученик:

- правильно выполняет не менее половины работы. Допускает не более двух грубых ошибок, или не более одной грубой, одной негрубой ошибки и одного недочёта, или не более трёх негрубых ошибок, или одной негрубой ошибки и трёх недочётов, или при отсутствии ошибок, но при наличии пяти недочётов. Допускает незначительное несоблюдение основных норм культуры письменной речи, правил оформления письменных работ.

**Оценка «2»** ставится, если ученик:

- правильно выполняет менее половины письменной работы. Допускает число ошибок и недочётов, превосходящее норму, при которой может быть выставлена оценка «3». Допускает значительное несоблюдение основных норм культуры письменной речи, правил оформления письменных работ.

### **Практические и лабораторные работы:**

**Оценка «5»** ставится, если:

- правильно самостоятельно определяет цель данных работ; выполняет работу в полном объёме с соблюдением необходимой последовательности проведения опытов, измерений. Самостоятельно, рационально выбирает и готовит для выполнения работ необходимое оборудование; проводит данные работы в условиях, обеспечивающих получение наиболее точных результатов. Грамотно, логично описывает ход практических (лабораторных) работ, правильно формулирует выводы; точно и аккуратно выполняет все записи, таблицы, рисунки, чертежи, графики, вычисления. Проявляет организационно-трудовые умения: поддерживает чистоту рабочего места, порядок на столе, экономно расходует материалы; соблюдает правила техники безопасности при выполнении работ.

**Оценка «4»** ставится, если ученик:

- выполняет практическую (лабораторную) работу полностью в соответствии с требованиями при оценивании результатов на «5», но допускает в вычислениях, измерениях два - три недочёта или одну негрубую ошибку и один недочёт. При оформлении работ допускает неточности в описании хода действий; делает неполные выводы при обобщении.

**Оценка «3»** ставится, если ученик:

- правильно выполняет работу не менее, чем на 50%, однако объём выполненной части таков, что позволяет получить верные результаты и сделать выводы по основным, принципиальным важным задачам работы. Подбирает оборудование, материал, начинает работу с помощью учителя; или в ходе проведения измерений, вычислений, наблюдений допускает ошибки, неточно формулирует выводы, обобщения. Проводит работу в нерациональных условиях, что приводит к получению результатов с большими погрешностями; или в отчёте допускает в общей сложности не более двух ошибок (в записях чисел, результатов измерений, вычислений, составлении графиков, таблиц, схем и т.д.), не имеющих для данной работы принципиального значения, но повлиявших на результат выполнения. Допускает грубую ошибку в ходе выполнения работы: в объяснении, в оформлении, в соблюдении правил техники безопасности, которую ученик исправляет по требованию учителя

**Оценка «2»** ставится, если ученик:

- подготовил соответствующее оборудование; выполняет работу не полностью, и объём выполненной части не позволяет сделать правильные выводы. Допускает две и более грубые ошибки в ходе работ, которые не может исправить по требованию педагога; или производит измерения, вычисления, наблюдения неверно.

## **2.8. НОРМЫ ОЦЕНКИ ПРЕДМЕТНЫХ РЕЗУЛЬТАТОВ УЧАЩИХСЯ ПО МАТЕМАТИКЕ**

### **Оценка письменных контрольных работ обучающихся по математике.**

**Оценка «5»** ставится, если:

- работа выполнена полностью;

- в логических рассуждениях и обосновании решения нет пробелов и ошибок;

- в решении нет математических ошибок (возможна одна неточность, описка, которая не является следствием незнания или непонимания учебного материала).

**Оценка «4»** ставится, если:

- работа выполнена полностью, но обоснования шагов решения недостаточны (если умение обосновывать рассуждения не являлось специальным объектом проверки);
- допущены одна ошибка или есть два – три недочёта в выкладках, рисунках, чертежах или графиках (если эти виды работ не являлись специальным объектом проверки).

**Оценка «3»** ставится, если:

- допущено более одной ошибки или более двух – трех недочетов в выкладках, чертежах или графиках, но обучающийся обладает обязательными умениями по проверяемой теме.

**Оценка «2»** ставится, если:

- допущены существенные ошибки, показавшие, что обучающийся не обладает обязательными умениями по данной теме в полной мере.

### **Оценка устных ответов обучающихся по математике**

**Оценка «5»** ставится, если ученик:

- полно раскрыл содержание материала в объеме, предусмотренном программой и учебником;
- изложил материал грамотным языком, точно используя математическую терминологию и символику, в определенной логической последовательности;
- правильно выполнил рисунки, чертежи, графики, сопутствующие ответу;
- показал умение иллюстрировать теорию конкретными примерами, применять ее в новой ситуации при выполнении практического задания;
- продемонстрировал знание теории ранее изученных сопутствующих тем, сформированность и устойчивость используемых при ответе умений и навыков;
- отвечал самостоятельно, без наводящих вопросов учителя;
- возможны одна – две неточности при освещении второстепенных вопросов или в выкладках, которые ученик легко исправил после замечания учителя.

Ответ оценивается **отметкой «4»**, если удовлетворяет в основном требованиям на оценку «5», но при этом имеет один из недостатков:

- в изложении допущены небольшие пробелы, не исказившие математическое содержание ответа;
- допущены один – два недочета при освещении основного содержания ответа, исправленные после замечания учителя;
- допущены ошибка или более двух недочетов при освещении второстепенных вопросов или в выкладках, легко исправленные после замечания учителя.

**Оценка «3»** ставится, если:

- неполно раскрыто содержание материала (содержание изложено фрагментарно, не всегда последовательно), но показано общее понимание вопроса и продемонстрированы умения, достаточные для усвоения программного материала (определены «Требованиями к математической подготовке обучающихся» в настоящей программе по математике);
- имелись затруднения или допущены ошибки в определении математической терминологии, чертежах, выкладках, исправленные после нескольких наводящих вопросов учителя;
- ученик не справился с применением теории в новой ситуации при выполнении практического задания, но выполнил задания обязательного уровня сложности по данной теме;
- при достаточном знании теоретического материала выявлена недостаточная сформированность основных умений и навыков.

**Оценка «2»** ставится, если:

- не раскрыто основное содержание учебного материала;
- обнаружено незнание учеником большей или наиболее важной части учебного материала;
- допущены ошибки в определении понятий, при использовании математической терминологии, в рисунках, чертежах или графиках, в выкладках, которые не исправлены после нескольких наводящих вопросов учителя.

#### *Общая классификация ошибок.*

- При оценке знаний, умений и навыков обучающихся следует учитывать все ошибки (грубые и негрубые) и недочёты.

Грубыми считаются ошибки:

- незнание определения основных понятий, законов, правил, основных положений теории, незнание формул, общепринятых символов обозначений величин, единиц их измерения;
- незнание наименований единиц измерения;
- неумение выделить в ответе главное;
- неумение применять знания, алгоритмы для решения задач;
- неумение делать выводы и обобщения;
- неумение читать и строить графики;
- неумение пользоваться первоисточниками, учебником и справочниками;
- потеря корня или сохранение постороннего корня;

- отбрасывание без объяснений одного из них;
  - равнозначные им ошибки;
  - вычислительные ошибки, если они не являются опиской;
  - логические ошибки.
- К негрубым ошибкам следует отнести:
- неточность формулировок, определений, понятий, теорий, вызванная неполнотой охвата основных признаков определяемого понятия или заменой одного - двух из этих признаков второстепенными;
  - неточность графика;
  - нерациональный метод решения задачи или недостаточно продуманный план ответа (нарушение логики, подмена отдельных основных вопросов второстепенными);
  - нерациональные методы работы со справочной и другой литературой;
  - неумение решать задачи, выполнять задания в общем виде.
- Недочетами являются:
- нерациональные приемы вычислений и преобразований;
  - небрежное выполнение записей, чертежей, схем, графиков.

## **Критерии и нормы оценки знаний и умений учащихся по алгебре (7-9 классы)**

### **1. Оценка контрольных и других письменных работ обучающихся по алгебре.**

**Работа оценивается отметкой «5», если:**

- работа выполнена полностью;
- в логических рассуждениях и обосновании решения нет пробелов и ошибок;
- в решении нет математических ошибок (возможна одна неточность, описка, которая не является следствием незнания или непонимания учебного материала).

**Отметка «4» ставится в следующих случаях:**

- работа выполнена полностью, но обоснования шагов решения недостаточны (если умение обосновывать рассуждения не являлось специальным объектом проверки);
- допущены одна ошибка или есть два – три недочёта в выкладках, рисунках, чертежах или графиках (если эти виды работ не являлись специальным объектом проверки).

**Отметка «3» ставится, если:**

- допущено более одной ошибки или более двух – трех недочетов в выкладках, чертежах или графиках, но обучающийся обладает обязательными умениями по проверяемой теме.

**Отметка «2» ставится, если:**

- допущены существенные ошибки, показавшие, что обучающийся не обладает обязательными умениями по данной теме в полной мере.

### **2. Оценка устных ответов обучающихся по алгебре.**

**Ответ оценивается отметкой «5», если ученик:**

- полно раскрыл содержание материала в объеме, предусмотренном программой и учебником
- изложил материал грамотным языком, точно используя математическую терминологию и символику, в определенной логической последовательности;
- правильно выполнил рисунки, чертежи, графики, сопутствующие ответу;
- показал умение иллюстрировать теорию конкретными примерами, применять ее в новой ситуации при выполнении практического задания;
- продемонстрировал знание теории ранее изученных сопутствующих тем, сформированность и устойчивость используемых при ответе умений и навыков;

- отвечал самостоятельно, без наводящих вопросов учителя;
- возможны одна – две неточности при освещении второстепенных вопросов или в выкладках, которые ученик легко исправил после замечания учителя.

**Ответ оценивается отметкой «4», если удовлетворяет в основном требованиям на оценку «5», но при этом имеет один из недостатков:**

- в изложении допущены небольшие пробелы, не исказившее математическое содержание ответа;
- допущены один – два недочета при освещении основного содержания ответа, исправленные после замечания учителя;
- допущены ошибка или более двух недочетов при освещении второстепенных вопросов или в выкладках, легко исправленные после замечания учителя.

**Отметка «3» ставится в следующих случаях:**

- неполно раскрыто содержание материала (содержание изложено фрагментарно, не всегда последовательно), но показано общее понимание вопроса и продемонстрированы умения, достаточные для усвоения программного материала (определены «Требованиями к математической подготовке учащихся» в настоящей программе по математике);
- имелись затруднения или допущены ошибки в определении математической терминологии, чертежах, выкладках, исправленные после нескольких наводящих вопросов учителя;
- ученик не справился с применением теории в новой ситуации при выполнении практического задания, но выполнил задания обязательного уровня сложности по данной теме;
- при достаточном знании теоретического материала выявлена недостаточная сформированность основных умений и навыков.

**Отметка «2» ставится в следующих случаях:**

- не раскрыто основное содержание учебного материала;
- обнаружено незнание учеником большей или наиболее важной части учебного материала;
- допущены ошибки в определении понятий, при использовании математической терминологии, в рисунках, чертежах или графиках, в выкладках, которые не исправлены после нескольких наводящих вопросов учителя.

## **Критерии и нормы оценки знаний и умений учащихся по геометрии (7-9 классы)**

### **1. Оценка контрольных и других письменных работ обучающихся по геометрии.**

**Работа оценивается отметкой «5», если:**

- работа выполнена полностью;
- в логических рассуждениях и обосновании решения нет пробелов и ошибок;
- в решении нет математических ошибок (возможна одна неточность, описка, которая не является следствием незнания или непонимания учебного материала).

**Отметка «4» ставится в следующих случаях:**

- работа выполнена полностью, но обоснования шагов решения недостаточны (если умение обосновывать рассуждения не являлось специальным объектом проверки);
- допущены одна ошибка или есть два – три недочёта в выкладках, рисунках, чертежах или графиках (если эти виды работ не являлись специальным объектом проверки).

**Отметка «3» ставится, если:**

- допущено более одной ошибки или более двух – трех недочетов в выкладках, чертежах или графиках, но обучающийся обладает обязательными умениями по проверяемой теме.

### **Отметка «2» ставится, если:**

- допущены существенные ошибки, показавшие, что обучающийся не обладает обязательными умениями по данной теме в полной мере.

Учитель может повысить отметку за оригинальный ответ на вопрос или оригинальное решение задачи, которые свидетельствуют о высоком математическом развитии обучающегося; за решение более сложной задачи или ответ на более сложный вопрос, предложенные обучающемуся дополнительно после выполнения им каких-либо других заданий.

## **2. Оценка устных ответов обучающихся по геометрии.**

### **Ответ оценивается отметкой «5», если ученик:**

- полно раскрыл содержание материала в объеме, предусмотренном программой и учебником;
- изложил материал грамотным языком, точно используя математическую и геометрическую терминологию и символику, в определенной логической последовательности;
- правильно выполнил рисунки, чертежи, графики, сопутствующие ответу;
- показал умение иллюстрировать теорию конкретными примерами, применять ее в новой ситуации при выполнении практического задания;
- продемонстрировал знание теории ранее изученных сопутствующих тем, сформированность и устойчивость используемых при ответе умений и навыков;
- отвечал самостоятельно, без наводящих вопросов учителя;
- возможны одна – две неточности при освещении второстепенных вопросов или в выкладках, которые ученик легко исправил после замечания учителя.

### **Ответ оценивается отметкой «4», если:**

- удовлетворяет в основном требованиям на оценку «5», но при этом имеет один из недостатков;
- в изложении допущены небольшие пробелы, не исказившее математическое содержание ответа;
- допущены один – два недочета при освещении основного содержания ответа, исправленные после замечания учителя;
- допущены ошибка или более двух недочетов при освещении второстепенных вопросов или в выкладках, легко исправленные после замечания учителя.

### **Отметка «3» ставится в следующих случаях:**

- неполно раскрыто содержание материала (содержание изложено фрагментарно, не всегда последовательно), но показано общее понимание вопроса и продемонстрированы умения, достаточные для усвоения программного материала;
- имелись затруднения или допущены ошибки в определении математической и геометрической терминологии, чертежах, выкладках, исправленные после нескольких наводящих вопросов учителя;
- ученик не справился с применением теории в новой ситуации при выполнении практического задания, но выполнил задания обязательного уровня сложности по данной теме;
- при достаточном знании теоретического материала выявлена недостаточная сформированность основных умений и навыков.

### **Отметка «2» ставится в следующих случаях:**

- не раскрыто основное содержание учебного материала;
- обнаружено незнание учеником большей или наиболее важной части учебного материала;
- допущены ошибки в определении понятий, при использовании математической и геометрической терминологии, в рисунках, чертежах или графиках, в выкладках, которые не исправлены после нескольких наводящих вопросов учителя.



## НОРМЫ ОЦЕНКИ ПРЕДМЕТНЫХ РЕЗУЛЬТАТОВ ПО ИНФОРМАТИКЕ

Для устных ответов определяются следующие критерии оценок:

### **оценка «5» ставится, если ученик:**

- полно раскрыл содержание материала в объеме, предусмотренном программой и учебником;
- изложил материал грамотным языком в определенной логической последовательности, точно используя математическую и специализированную терминологию и символику;
- правильно выполнил графическое изображение алгоритма и иные чертежи и графики, сопутствующие ответу;
- показал умение иллюстрировать теоретические положения конкретными примерами, применять их в новой ситуации при выполнении практического задания;
- продемонстрировал усвоение ранее изученных сопутствующих вопросов, сформированность и устойчивость используемых при ответе умений и навыков;
- отвечал самостоятельно без наводящих вопросов учителя.

### **оценка «4» ставится, если ответ имеет один из недостатков:**

- в изложении допущены небольшие пробелы, не исказившие логического и информационного содержания ответа;
- нет определенной логической последовательности, неточно используется математическая и специализированная терминология и символика;
- допущены один-два недочета при освещении основного содержания ответа, исправленные по замечанию учителя;
- допущены ошибка или более двух недочетов при освещении второстепенных вопросов или в выкладках, легко исправленные по замечанию или вопросу учителя.

### **оценка «3» ставится, если:**

- неполно или непоследовательно раскрыто содержание материала, но показано общее понимание вопроса, имелись затруднения или допущены ошибки в определении понятий, использовании терминологии, чертежах, блок-схем и выкладках, исправленные после нескольких наводящих вопросов учителя;
- ученик не справился с применением теории в новой ситуации при выполнении практического задания, но выполнил задания обязательного уровня сложности по данной теме;
- при знании теоретического материала выявлена недостаточная сформированность основных умений и навыков.

### **оценка «2» ставится, если:**

- не раскрыто основное содержание учебного материала;
- обнаружено незнание или непонимание учеником большей или наиболее важной части учебного материала;
- допущены ошибки в определении понятий, при использовании терминологии, в чертежах, блок-схем и иных выкладках, которые не исправлены после нескольких наводящих вопросов учителя.

## **Оценка самостоятельных и проверочных работ по теоретическому курсу**

### **Оценка "5" ставится, если:**

- работа выполнена полностью;
- при решении задач сделан перевод единиц всех физических величин в "СИ", все необходимые данные занесены в условие, правильно выполнены чертежи, схемы, графики, рисунки, сопутствующие решению задач, сделана проверка по наименованиям, правильно записаны исходные формулы, записана формула для конечного расчета, проведены математические расчеты и дан полный ответ;
- на качественные и теоретические вопросы дан полный, исчерпывающий ответ литературным языком с соблюдением технической терминологии в определенной логической последовательности, учащийся приводит новые примеры, устанавливает связь между изучаемым и ранее изученным материалом по курсу информатики, а также с материалом, усвоенным при изучении других предметов, умеет применить знания в новой ситуации;
- учащийся обнаруживает верное понимание физической сущности рассматриваемых явлений и закономерностей, законов и теорий, дает точное определение и истолкование основных понятий, законов, теорий, а также правильное определение физических величин, их единиц и способов измерения.

### **Оценка "4" ставится, если:**

- работа выполнена полностью или не менее чем на 80 % от объема задания, но в ней имеются недочеты и несущественные ошибки: правильно записаны исходные формулы, но не записана формула для конечного расчета; ответ приведен в других единицах измерения.

- ответ на качественные и теоретические вопросы удовлетворяет вышеперечисленным требованиям, но содержит неточности в изложении фактов, определений, понятий, объяснении взаимосвязей, выводах и решении задач;

- учащийся испытывает трудности в применении знаний в новой ситуации, не в достаточной мере использует связи с ранее изученным материалом и с материалом, усвоенным при изучении других предметов.

**Оценка "3" ставится, если:**

- работа выполнена в основном верно (объем выполненной части составляет не менее 2/3 от общего объема), но допущены существенные неточности; пропущены промежуточные расчеты.

- учащийся обнаруживает понимание учебного материала при недостаточной полноте усвоения понятий и закономерностей;

- умеет применять полученные знания при решении простых задач с использованием готовых формул, но затрудняется при решении качественных задач и сложных количественных задач, требующих преобразования формул.

**Оценка "2" ставится, если:**

- работа в основном не выполнена (объем выполненной части менее 2/3 от общего объема задания);

- учащийся показывает незнание основных понятий, непонимание изученных закономерностей и взаимосвязей, не умеет решать количественные и качественные задачи.

**Для письменных работ учащихся по алгоритмизации и программированию:**

**оценка «5» ставится, если:**

- работа выполнена полностью;

- в графическом изображении алгоритма (блок-схеме), в теоретических выкладках решения нет пробелов и ошибок;

- в тексте программы нет синтаксических ошибок (возможны одна-две различные неточности, опiski, не являющиеся следствием незнания или непонимания учебного материала).

**оценка «4» ставится, если:**

- работа выполнена полностью, но обоснования шагов решения недостаточны (если умение обосновывать рассуждения не являлось специальным объектом проверки);

- допущена одна ошибка или два-три недочета в чертежах, выкладках, чертежах блок-схем или тексте программы.

**оценка «3» ставится, если:**

- допущены более одной ошибки или двух-трех недочетов в выкладках, чертежах блок-схем или программе, но учащийся владеет обязательными умениями по проверяемой теме.

**оценка «2» ставится, если:**

- допущены существенные ошибки, показавшие, что учащийся не владеет обязательными знаниями по данной теме в полной мере.

**Практическая работа на ЭВМ  
оценивается следующим образом:**

**оценка «5» ставится, если:**

- учащийся самостоятельно выполнил все этапы решения задач на ЭВМ;

- работа выполнена полностью и получен верный ответ или иное требуемое представление результата работы;

**оценка «4» ставится, если:**

- работа выполнена полностью, но при выполнении обнаружилось недостаточное владение навыками работы с ЭВМ в рамках поставленной задачи;

- правильно выполнена большая часть работы (свыше 85 %), допущено не более трех ошибок;

- работа выполнена полностью, но использованы наименее оптимальные подходы к решению поставленной задачи.

**оценка «3» ставится, если:**

- работа выполнена не полностью, допущено более трех ошибок, но учащийся владеет основными навыками работы на ЭВМ, требуемыми для решения поставленной задачи.

**оценка «2» ставится, если:**

- допущены существенные ошибки, показавшие, что учащийся не владеет обязательными знаниями, умениями и навыками работы на ЭВМ или значительная часть работы выполнена не самостоятельно.

**Тест оценивается следующим образом:**

«5» - 86-100% правильных ответов на вопросы;

«4» - 71-85% правильных ответов на вопросы;

«3» - 51-70% правильных ответов на вопросы;

«2» - 0-50% правильных ответов на вопросы.

## Оценка устных ответов учащихся.

**Оценка 5** ставится в том случае, если учащийся показывает верное понимание физической сущности рассматриваемых явлений и закономерностей, законов и теорий, дает точное определение и истолкование основных понятий и законов, теорий, а также правильное определение физических величин, их единиц и способов измерения; правильно выполняет чертежи, схемы и графики; строит ответ по собственному плану, сопровождает рассказ новыми примерами, умеет применять знания в новой ситуации при выполнении практических заданий; может устанавливать связь между изучаемым и ранее изученным материалом по курсу физики, а также с материалом усвоенным при изучении других предметов.

**Оценка 4** ставится в том случае, если ответ ученика удовлетворяет основным требованиям к ответу на оценку 5, но без использования собственного плана, новых примеров, без применения знаний в новой ситуации, без использования связей с ранее изученным материалом, усвоенным при изучении других предметов; если учащийся допустил одну ошибку или не более двух недочетов и может исправить их самостоятельно или с небольшой помощью учителя.

**Оценка 3** ставится в том случае, если учащийся правильно понимает физическую сущность рассматриваемых явлений и закономерностей, но в ответе имеются отдельные пробелы в усвоении вопросов курса физики; не препятствует дальнейшему усвоению программного материала, умеет применять полученные знания при решении простых задач с использованием готовых формул, но затрудняется при решении задач, требующих преобразования некоторых формул; допустил не более одной грубой и одной негрубой ошибки, не более двух-трех негрубых недочетов.

**Оценка 2** ставится в том случае, если учащийся не овладел основными знаниями в соответствии с требованиями и допустил больше ошибок и недочетов, чем необходимо для оценки 3.

**Оценка 1** ставится в том случае, если ученик не может ответить ни на один из поставленных вопросов.

## Оценка письменных контрольных работ.

**Оценка 5** ставится за работу, выполненную полностью без ошибок и недочетов.

**Оценка 4** ставится за работу, выполненную полностью, но при наличии не более одной ошибки и одного недочета, не более трех недочетов.

**Оценка 3** ставится за работу, выполненную на 2/3 всей работы правильно или при допущении не более одной грубой ошибки, не более трех негрубых ошибок, одной негрубой ошибки и трех недочетов, при наличии четырех-пяти недочетов.

**Оценка 2** ставится за работу, в которой число ошибок и недочетов превысило норму для оценки 3 или правильно выполнено менее 2/3 работы.

**Оценка 1** ставится за работу, невыполненную совсем или выполненную с грубыми ошибками в заданиях.

## Оценка лабораторных работ.

**Оценка 5** ставится в том случае, если учащийся выполнил работу в полном объеме с соблюдением необходимой последовательности проведения опытов и измерений; самостоятельно и рационально монтирует необходимое оборудование; все опыты проводит в условиях и режимах, обеспечивающих получение правильных результатов и выводов; соблюдает требования правил безопасного труда; в отчете правильно и аккуратно выполняет все записи, таблицы, рисунки, чертежи, графики, вычисления, правильно выполняет анализ погрешностей.

**Оценка 4** ставится в том случае, если учащийся выполнил работу в соответствии с требованиями к оценке 5, но допустил два-три недочета, не более одной негрубой ошибки и одного недочета.

**Оценка 3** ставится в том случае, если учащийся выполнил работу не полностью, но объем выполненной части таков, что позволяет получить правильные результаты и выводы, если в ходе проведения опыта и измерений были допущены ошибки.

**Оценка 2** ставится в том случае, если учащийся выполнил работу не полностью и объем выполненной работы не позволяет сделать правильные выводы, вычисления; наблюдения проводились неправильно.

**Оценка 1** ставится в том случае, если учащийся совсем не выполнил работу.

Во всех случаях оценка снижается, если учащийся не соблюдал требований правил безопасного труда.

### Перечень ошибок.

#### **I. Грубые ошибки.**

1. Незнание определений основных понятий, законов, правил, положений теории, формул, общепринятых символов, обозначения физических величин, единицу измерения.
2. Неумение выделять в ответе главное.
3. Неумение применять знания для решения задач и объяснения физических явлений; неправильно сформулированные вопросы, задания или неверные объяснения хода их решения, незнание приемов решения задач, аналогичных ранее решенным в классе; ошибки, показывающие неправильное понимание условия задачи или неправильное истолкование решения.

4. Неумение читать и строить графики и принципиальные схемы
5. Неумение подготовить к работе установку или лабораторное оборудование, провести опыт, необходимые расчеты или использовать полученные данные для выводов.
6. Небрежное отношение к лабораторному оборудованию и измерительным приборам.
7. Неумение определить показания измерительного прибора.
8. Нарушение требований правил безопасного труда при выполнении эксперимента.

## II. Негрубые ошибки.

1. Неточности формулировок, определений, законов, теорий, вызванных неполнотой ответа основных признаков определяемого понятия. Ошибки, вызванные несоблюдением условий проведения опыта или измерений.
2. Ошибки в условных обозначениях на принципиальных схемах, неточности чертежей, графиков, схем.
3. Пропуск или неточное написание наименований единиц физических величин.
4. Нерациональный выбор хода решения.

## III. Недочеты.

1. Нерациональные записи при вычислениях, нерациональные приемы вычислений, преобразований и решения задач.
  2. Арифметические ошибки в вычислениях, если эти ошибки грубо не искажают реальность полученного результата.
  3. Отдельные погрешности в формулировке вопроса или ответа.
  4. Небрежное выполнение записей, чертежей, схем, графиков.
- Орфографические и пунктуационные ошибки.

## ОЦЕНКА ПРЕДМЕТНЫХ РЕЗУЛЬТАТОВ УЧАЩИХСЯ ПО БИОЛОГИИ

**Предметные результаты** оцениваются по:

- владению предметными понятиями и способами действия,
- умению применять знания в новых условиях,
- по системности знаний.

Критерии оценивания предметных результатов - по признакам трёх уровней успешности.

**Необходимый уровень** (базовый) – решение типовой задачи, подобной тем, что решали уже много раз, где требовались отработанные действия и усвоенные знания.

оценки: «хорошо» и «нормально» ( решение с недочётами)

**Повышенный уровень** (программный) – решение нестандартной задачи, где потребовалось, либо действие в новой, непривычной ситуации, либо использование новых, усваиваемых в данный момент знаний

Оценки: «отлично» и «почти отлично» ( решение с недочётами)

**Максимальный уровень** решение не изучавшейся в классе «сверхзадачи», для которой потребовались либо самостоятельно добытые, не изучавшиеся знания, либо новые, самостоятельно усвоенные умения и действия, требуемые на следующих ступенях образования (НЕобязательный).

Качественная оценка - «превосходно».

Качественные оценки по уровням успешности могут быть переведены в отметки по любой балльной шкале

Уровни успешности	5-балльная шкала	100% - я шкала
<b>Не достигнут необходимый уровень</b> <i>Не решена типовая, много раз отработанная задача</i>	«2» (или 0) ниже нормы, неудовлетворительно	0-49%
<b>Необходимый (базовый) уровень</b> <i>Решение типовой задачи, подобной тем, что решали уже много раз, где требовались отработанные умения и уже усвоенные знания</i>	«3» - норма, зачёт, удовлетворительно. <i>Частично успешное решение (с незначительной, не влияющей на результат ошибкой или с посторонней помощью в какой-то момент решения)</i>	50-79%
	«4» - хорошо. <i>Полностью успешное решение (без ошибок и</i>	80 – 99%

	<i>полностью самостоятельно)</i>	
<b>Повышенный (программный) уровень</b> <i>Решение нестандартной задачи, где потребовалось либо применить новые знания по изучаемой в данный момент теме, либо уже усвоенные знания и умения, но в новой, непривычной ситуации</i>	«4» близко к отлично. <i>Частично успешное решение (с незначительной ошибкой или с посторонней помощью в какой-то момент решения)</i>	<b>80-99% или 50-70% п.у.</b>
	«5»- отлично. <i>Полностью успешное решение (без ошибок и полностью самостоятельно)</i>	<b>100% Или 70-100% п.у.</b>
<b>Максимальный (необязательный) уровень</b> <i>Решение задачи по материалу, не изучавшемуся в классе, где потребовались либо самостоятельно добытые новые знания, либо новые, самостоятельно усвоенные умения</i>	«5» <i>Частично успешное решение (с незначительной ошибкой или с посторонней помощью в какой-то момент решения)</i>	<b>Отдельная шкала: 50-69%</b>
	«5 и 5» превосходно. <i>Полностью успешное решение (без ошибок и полностью самостоятельно)</i>	<b>Отдельная шкала: 70-100%</b>

#### Оценивание устного ответа учащихся

**Отметка "5"** ставится в случае:

1. Знания, понимания, глубины усвоения обучающимся всего объёма программного материала.
2. Умения выделять главные положения в изученном материале, на основании фактов и примеров, обобщать, делать выводы, устанавливать межпредметные и внутрипредметные связи, творчески применяет полученные знания в незнакомой ситуации.
3. Отсутствие ошибок и недочётов при воспроизведении изученного материала, при устных ответах устранение отдельных неточностей с помощью дополнительных вопросов учителя, соблюдение культуры устной речи.

**Отметка "4"** ставится в случае:

1. Знание всего изученного программного материала.
2. Умений выделять главные положения в изученном материале, на основании фактов и примеров обобщать, делать выводы, устанавливать внутрипредметные связи, применять полученные знания на практике.
3. Незначительные (негрубые) ошибки и недочёты при воспроизведении изученного материала, соблюдение основных правил культуры устной речи.

**Отметка "3"**(уровень представлений, сочетающихся с элементами научных понятий) ставится в случае:

1. Знание и усвоение материала на уровне минимальных требований программы, затруднение при самостоятельном воспроизведении, необходимость незначительной помощи преподавателя.
2. Умение работать на уровне воспроизведения, затруднения при ответах на видоизменённые вопросы.
3. Наличие грубой ошибки, нескольких негрубых при воспроизведении изученного материала, незначительное несоблюдение основных правил культуры устной речи.

**Отметка "2"** ставится в случае:

1. Знание и усвоение материала на уровне ниже минимальных требований программы, отдельные представления об изученном материале.
2. Отсутствие умений работать на уровне воспроизведения, затруднения при ответах на стандартные вопросы.
3. Наличие нескольких грубых ошибок, большого числа негрубых при воспроизведении изученного материала, значительное несоблюдение основных правил культуры устной речи.

#### Оценка выполнения практических (лабораторных) работ.

**Отметка "5"** ставится, если ученик:

- 1) правильно определил цель опыта;
- 2) выполнил работу в полном объёме с соблюдением необходимой последовательности проведения опытов и

измерений;

3) самостоятельно и рационально выбрал и подготовил для опыта необходимое оборудование, все опыты провел в условиях и режимах, обеспечивающих получение результатов и выводов с наибольшей точностью;

4) научно грамотно, логично описал наблюдения и сформулировал выводы из опыта. В представленном отчете правильно и аккуратно выполнил все записи, таблицы, рисунки, графики, вычисления и сделал выводы;

5) проявляет организационно-трудовые умения (поддерживает чистоту рабочего места и порядок на столе, экономно использует расходные материалы).

**Отметка "4"** ставится, если ученик выполнил требования к оценке "5", но:

1. опыт проводил в условиях, не обеспечивающих достаточной точности измерений;
2. или было допущено два-три недочета;
3. или не более одной негрубой ошибки и одного недочета,
4. или эксперимент проведен не полностью;
5. или в описании наблюдений из опыта допустил неточности, выводы сделал неполные.

**Отметка "3"** ставится, если ученик:

1. правильно определил цель опыта; работу выполняет правильно не менее чем наполовину, однако объём выполненной части таков, что позволяет получить правильные результаты и выводы по основным, принципиально важным задачам работы;
2. или подбор оборудования, объектов, материалов, а также работы по началу опыта провел с помощью учителя; или в ходе проведения опыта и измерений были допущены ошибки в описании наблюдений, формулировании выводов;
3. опыт проводился в нерациональных условиях, что привело к получению результатов с большей погрешностью; или в отчёте были допущены в общей сложности не более двух ошибок (в записях единиц, измерениях, в вычислениях, графиках, таблицах, схемах, и т.д.) не принципиального для данной работы характера, но повлиявших на результат выполнения;
4. допускает грубую ошибку в ходе эксперимента (в объяснении, в оформлении работы, в соблюдении правил техники безопасности при работе с материалами и оборудованием), которая исправляется по требованию учителя.

**Отметка "2"** ставится, если ученик:

1. не определил самостоятельно цель опыта; выполнил работу не полностью, не подготовил нужное оборудование и объём выполненной части работы не позволяет сделать правильных выводов;
2. или опыты, измерения, вычисления, наблюдения производились неправильно;
3. или в ходе работы и в отчете обнаружилось в совокупности все недостатки, отмеченные в требованиях к оценке "3";
4. допускает две (и более) грубые ошибки в ходе эксперимента, в объяснении, в оформлении работы, в соблюдении правил техники безопасности при работе с веществами и оборудованием, которые не может исправить даже по требованию учителя.

#### **Оценка самостоятельных письменных и контрольных работ.**

**Отметка "5"** ставится, если ученик:

1. выполнил работу без ошибок и недочетов;
- 2) допустил не более одного недочета.

**Отметка "4"** ставится, если ученик выполнил работу полностью, но допустил в ней:

1. не более одной негрубой ошибки и одного недочета;
2. или не более двух недочетов.

**Отметка "3"** ставится, если ученик правильно выполнил не менее 2/3 работы или допустил:

1. не более двух грубых ошибок;
2. или не более одной грубой и одной негрубой ошибки и одного недочета;
3. или не более двух-трех негрубых ошибок;
4. или одной негрубой ошибки и трех недочетов;
5. или при отсутствии ошибок, но при наличии четырех-пяти недочетов.

**Отметка "2"** ставится, если ученик:

1. допустил число ошибок и недочетов превосходящее норму, при которой может быть выставлена оценка "3";
2. или если правильно выполнил менее половины работы.

## **НОРМЫ ОЦЕНОК ПРЕДМЕТНЫХ РЕЗУЛЬТАТОВ ПО ХИМИИ**

### **Оценка устного ответа.**

**Отметка «5»** ставится, если:

- ответ полный и правильный на основании изученных теорий;

- материал изложен в определенной логической последовательности, литературным языком;
- ответ самостоятельный.

**Ответ «4»** ставится, если;

- ответ полный и правильный на основании изученных теорий;
- материал изложен в определенной логической последовательности, при этом допущены две-три несущественные ошибки, исправленные по требованию учителя.

**Отметка «3»** ставится, если :

- ответ полный, но при этом допущена существенная ошибка или ответ неполный, несвязный.

**Отметка «2»** ставится, если :

- при ответе обнаружено непонимание учащимся основного содержания учебного материала или допущены существенные ошибки, которые учащийся не может исправить при наводящих вопросах учителя, отсутствие ответа.

#### **Оценка экспериментальных умений.**

Оценка ставится на основании наблюдения за учащимися и письменного отчета за работу.

**Отметка «5»** ставится, если:

- работа выполнена полностью и правильно, сделаны правильные наблюдения и выводы;
- эксперимент осуществлен по плану с учетом техники безопасности и правил работы с веществами и оборудованием;
- проявлены организационно - трудовые умения, поддерживаются чистота рабочего места и порядок (на столе, экономно используются реактивы).

**Отметка «4»** ставится, если:

- работа выполнена правильно, сделаны правильные наблюдения и выводы, но при этом эксперимент проведен не полностью или допущены несущественные ошибки в работе с веществами и оборудованием.

**Отметка «3»** ставится, если:

- работа выполнена правильно не менее чем наполовину или допущена существенная ошибка в ходе эксперимента в объяснении, в оформлении работы, в соблюдении правил техники безопасности на работе с веществами и оборудованием, которая исправляется по требованию учителя.

**Отметка «2** ставится, если) :

- допущены две (и более) существенные ошибки в ходе: эксперимента, в объяснении, в оформлении работы, в соблюдении правил техники безопасности при работе с веществами и оборудованием, которые учащийся не может исправить даже по требованию учителя;
- работа не выполнена, у учащегося отсутствуют экспериментальные умения.

#### **Оценка умений решать расчетные задачи**

**Отметка «5»** ставится, если:

- в логическом рассуждении и решении нет ошибок, задача решена рациональным способом;

**Отметка «4»** ставится, если:

- в логическом рассуждении и решения нет существенных ошибок, но задача решена нерациональным способом, или допущено не более двух несущественных ошибок.

**Отметка «3»** ставится, если:

- в логическом рассуждении нет существенных ошибок, но допущена существенная ошибка в математических расчетах.

**Отметка «2»** ставится, если:

- имеются существенные ошибки в логическом рассуждении и в решении.
- отсутствие ответа на задание

#### **Оценка письменных контрольных работ**

**Отметка «5»** ставится, если:

- ответ полный и правильный, возможна несущественная ошибка.

**Отметка «4»** ставится, если:

- ответ неполный или допущено не более двух несущественных ошибок.

**Отметка «3»** ставится, если:

- работа выполнена не менее чем наполовину, допущена одна существенная ошибка и при этом две-три несущественные.

**Отметка «2»** ставится, если:

- работа выполнена меньше чем наполовину или содержит несколько существенных ошибок.
- работа не выполнена.

При оценке выполнения письменной контрольной работы необходимо учитывать требования единого орфографического режима.

#### **Оценка тестовых работ.**

Тесты, состоящие из пяти вопросов можно использовать после изучения каждого материала (урока). Тест из 10—15 вопросов используется для периодического контроля. Тест из 20—30 вопросов необходимо использовать для итогового контроля.

При оценивании используется следующая шкала: для теста из пяти вопросов

- нет ошибок — оценка «5»;
- одна ошибка - оценка «4»;
- две ошибки — оценка «3»;
- три ошибки — оценка «2».

Для теста из 30 вопросов:

- 25—30 правильных ответов — оценка «5»;
- 19—24 правильных ответов — оценка «4»;
- 13—18 правильных ответов — оценка «3»;
- меньше 12 правильных ответов — оценка «2».

#### **Оценка реферата.**

Реферат оценивается по следующим критериям:

- соблюдение требований к его оформлению;
- необходимость и достаточность для раскрытия темы приведенной в тексте реферата информации;
- умение обучающегося свободно излагать основные идеи, отраженные в реферате;
- способность обучающегося понять суть задаваемых членами аттестационной комиссии вопросов и сформулировать точные ответы на них.

### **Нормы и критерии оценки по изобразительному искусству**

#### ***Нормы оценки художественных работ учащихся.***

Оценка «**пять**» - учащийся полностью справляется с поставленной целью урока; правильно излагает изученный материал и умеет применить полученные знания на практике; верно решает композицию рисунка, т.е. гармонично согласовывает между собой все компоненты изображения; умеет подметить и передать в изображении наиболее характерное.

Оценка «**четыре**» - учащийся полностью овладел программным материалом, но при изложении его допускает неточности второстепенного характера; гармонично согласовывает между собой все компоненты изображения; умеет подметить, но не совсем точно передаёт в изображении наиболее характерное.

Оценка «**три**» - учащийся слабо справляется с поставленной целью урока; допускает неточность в изложении изученного материала.

Оценка «**два**» - учащийся допускает грубые ошибки в ответе; не справляется с поставленной целью урока.

#### ***Нормы оценок письменной работы.***

Оценка «**пять**» выставляется, если обучающимся не допущено в работе ни одной ошибки, а также при наличии в ней одной негрубой ошибки. Учитывается качество оформления работы, аккуратность обучающегося, оригинальность воплощения задуманного образа.

Оценка «**четыре**» выставляется, если обучающийся допустил две ошибки. Учитывается оформление работы.

Оценка «**три**» выставляется, если обучающийся допустил до несколько ошибок. Учитывается оформление работы.

Оценка «**два**» выставляется, если школьник полностью не справился с заданием.

#### ***Нормы оценки тестов.***

Критерии выставления оценок за тест, состоящий из 10 вопросов. Время выполнения работы: 10-15 мин. Оценка «**пять**» - 10 правильных ответов, «**четыре**» - 7-9, «**три**» - 5-6, «**два**» - менее 5 правильных ответов.

Критерии выставления оценок за тест, состоящий из 20 вопросов. Время выполнения работы: 30-40 мин. Оценка «**пять**» - 18-20 правильных ответов, «**четыре**» - 14-17, «**три**» - 10-13, «**два**» - менее 10 правильных ответов..

#### ***Нормы оценок устных ответов.***



Оценка «**пять**» ставится, если обучающийся: полно раскрыл содержание материала в объеме, предусмотренном программой и учебником; изложил материал грамотным языком в определенной логической последовательности, точно используя специальную терминологию и символику; показал умение иллюстрировать теоретические положения конкретными примерами, применять их в новой ситуации при выполнении практического задания; продемонстрировал усвоение ранее изученных сопутствующих вопросов, сформированность и устойчивость используемых при ответе умений и навыков; отвечал самостоятельно без наводящих вопросов учителя. Возможны одна-две неточности при освещении второстепенных вопросов или в выкладках, которые обучающийся легко исправил по замечанию учителя. Оценка «**четыре**» ставится, если ответ удовлетворяет в основном требованиям на оценку «пять», но при этом имеет один из недостатков: в изложении допущены небольшие пробелы, не исказившие содержание ответа; допущены один - два недочета при освещении основного содержания ответа, исправленные на замечания учителя; допущены ошибка или более двух недочетов при освещении второстепенных вопросов или в выкладках, легко исправленные по замечанию учителя.

Оценка «**три**» ставится в следующих случаях: неполно или непоследовательно раскрыто содержание материала, но показано общее понимание вопроса и продемонстрированы умения, достаточные для дальнейшего усвоения программного материала; имелись затруднения, или допущены ошибки в определении понятий, использовании специальной терминологии, исправленные после нескольких наводящих вопросов учителя; обучающийся не справился с применением теории в новой ситуации при выполнении практического задания, но выполнил задания обязательного уровня сложности по данной теме; при знании теоретического материала выявлена недостаточная сформированность основных умений и навыков.

Оценка «**два**» ставится в следующих случаях: не раскрыто основное содержание учебного материала; обнаружено незнание или непонимание школьником большей или наиболее важной части учебного материала; допущены ошибки в определении понятий, при использовании специальной терминологии, которые не исправлены после нескольких наводящих вопросов учителя.

#### **Оценка творческих работ школьников.**

Оценка «**пять**» ставится, если содержание работы полностью соответствует теме; работа оригинальна и выполнена самостоятельно. Оценка «**четыре**» ставится, если содержание работы в основном соответствует теме (имеются незначительные отклонения от темы); замысел работы оригинален, но выполнен не совсем самостоятельно. Оценка «**три**» ставится, если в работе допущены существенные отклонения от темы; работа мало оригинальна или выполнена не самостоятельно. Оценка «**два**» ставится, если работа не соответствует теме; не оригинальна, не самостоятельна.

### НОРМЫ ОЦЕНКИ ПРЕДМЕТНЫХ РЕЗУЛЬТАТОВ УЧАЩИХСЯ ПО МУЗЫКЕ

Функция оценки - учет знаний.

4. Проявление интереса (эмоциональный отклик, высказывание со своей жизненной позиции).

1. Умение пользоваться ключевыми и частными знаниями.
2. Проявление музыкальных способностей и стремление их проявить.

**Отметка "5"** ставится:

· если присутствует интерес (эмоциональный отклик, высказывание со своей жизненной позиции);

- умение пользоваться ключевыми и частными знаниями;
- проявление музыкальных способностей и стремление их проявить.

**Отметка «4»** ставится:

- если присутствует интерес (эмоциональный отклик, высказывание своей жизненной позиции);

- проявление музыкальных способностей и стремление их проявить;
- умение пользоваться ключевыми и частными знаниями.

**Отметка «3»** ставится:

- проявление интереса (эмоциональный отклик, высказывание своей жизненной позиции);

- или умение пользоваться ключевыми или частными знаниями;
- или проявление музыкальных способностей и стремление их проявить.

**Отметка «2»** ставится:

- нет интереса, эмоционального отклика;
- неумение пользоваться ключевыми и частными знаниями;
- нет проявления музыкальных способностей и нет стремления их проявить.

### **Нормы оценки по технологии** **Письменный контроль предполагает:** **Тестирование.**

На современном этапе при оценке знаний используется такая формы контроля, как тестирование. Эти виды контроля можно использовать как на каждом занятии, так и периодически (по этапам, по разделам). Выполнение проверочных заданий целесообразно проводить после изучения больших разделов, или по итогам года.

**Критерии оценок по результатам выполнения теста.**

**Ошибки:**

0-2 – «5»

3-5 – «4»

6-9 – «3»

10 и более ошибок – «2»

### **Практические работы.**

**Критерии оценивания практических работ**

**При оценке практических работ по технологии учитываются:**

- ✓ уровень знаний теоретических вопросов и умение применять их в практической работе;
- ✓ степень овладения рабочими приемами; продолжительность выполнения работы;
- ✓ соблюдение требований безопасности труда и санитарно-гигиенических норм;
- ✓ качество выполненной работы и др.

Критерии оценки знаний представлены в таблице 1.

**Таблица 1.**

<b>Технологические требования</b>	<b>«5»</b>	<b>«4»</b>	<b>«3»</b>	<b>«2»</b>
<b>Качество выполненной работы</b>	Изделие выполнено точно по чертежу, все размеры выдержаны; отделка выполнена в соответствии с требованиями ИК или по образцу	Изделие выполнено по чертежу, размеры выдержаны, но качество отделки ниже требуемого	Изделие выполнено по чертежу с небольшими отклонениями; качество отделки удовлетворительно	Изделие выполнено с отступлениями от чертежа; качество изделия не соответствует ИК или образцу. Дополнительная доработка не может

				восстановить годность изделия
<b>Затраты времени на выполнение работы</b>	Ученик уложился в норму или затратил времени меньше, чем установлено по норме	На выполнение задания затрачено времени не более установленного по норме	На выполнение задания затрачено времени больше чем предусмотрено по норме, но не более 25 %	На выполнение задания превышение времени составляет более 25 %
<b>Соблюдение технологии при выполнении работы</b>	Работа выполнялась в соответствии с технологией с соблюдением последовательн ости операций	Работа выполнялась в соответствии с технологией; отклонения от указанной последовательн ости не имели принципиальног о значения	Задание выполнялось с отклонениями от технологии, но эти отклонения не привели к окончательному браку изделия (детали)	Обработка изделия (детали) выполнялась с грубыми отклонениями от технологии, применялись не предусмотр енные операции. Изделие вышло в брак
<b>Соблюдение правил техники безопасности и санитарно- гигиенических требований</b>	СОБЛЮДЕНИЕ ПРАВИЛ ТЕХНИКИ БЕЗОПАСНОСТИ И САНИТАРНО-ГИГИЕНИЧЕСКИХ ТРЕБОВАНИЙ ОБЯЗАТЕЛЬНО ВСЕГДА И ДЛЯ ВСЕХ УЧАЩИХСЯ НЕЗАВИСИМО ОТ СОДЕРЖАНИЯ И ХАРАКТЕРА ВЫПОЛНЯЕМОЙ РАБОТЫ. НАРУШЕНИЕ ЭТИХ ПРАВИЛ НЕ ДОПУСКАЕТСЯ!			

## НОРМЫ ОЦЕНКИ ПРЕДМЕТНЫХ РЕЗУЛЬТАТОВ ПО ФИЗКУЛЬТУРЕ

Оценка успеваемости за четверть выставляется на основании данных текущего учета. При этом не допускается суммирование всех оценок и определение среднеарифметического показателя. Все оценки, поставленные учащимся в порядке индивидуального и фронтального опроса, имеют влияние на итоговую оценку за четверть. Однако преимущественное значение следует придавать выполнению основных упражнений, изучаемых в течение четверти, а не общим показателям физического развития.

Оценка за год выставляется на основании четвертных оценок в соответствии с общепедагогическими требованиями.

Критерии оценивания успеваемости по базовым составляющим физической подготовки обучающихся специальной медицинской группы:

В соответствии с рекомендациями Министерства образования Российской Федерации учитываются особенности в организации занятий физической культурой в специальной медицинской группе (СМГ).

Дети СМГ по своим двигательным возможностям не могут сравниться со здоровыми детьми. Общий объем двигательной активности и интенсивность физических нагрузок обучающихся в СМГ должны быть снижены по сравнению с объемом нагрузки для учащихся основной и подготовительной групп.

В то же время, несмотря на низкий исходный уровень физической подготовленности обучающихся СМГ, регулярные занятия физической культурой небольшого объема и интенсивности позволяют вскоре (через 1,5–2 месяца) заметить положительную динамику в развитии их физических возможностей и общем оздоровлении.

Кроме этого, каждый из обучающихся в СМГ имеет свой набор ограничений двигательной активности, который обусловлен формой и тяжестью его заболевания. Такие ограничения неизбежно накладывают отпечаток на степень развития двигательных навыков и качеств. В силу вышеназванных причин оценивать достижения обучающихся в СМГ по критериям, которые используются для выставления отметки учащимся основной группы, нельзя.

Для обучающихся в СМГ в первую очередь необходимо оценить их успехи в формировании навыков здорового образа жизни и рационального двигательного режима.

При выставлении текущей отметки обучающимся в СМГ необходимо соблюдать особый такт, быть максимально внимательным, не унижать достоинства ученика, использовать отметку таким образом, чтобы она способствовала его развитию, стимулировала его на дальнейшие занятия физической культурой.

Итоговая отметка по физической культуре в СМГ выставляется с учетом теоретических и практических знаний (двигательных умений и навыков, умений осуществлять физкультурно-оздоровительную и спортивно-оздоровительную деятельность), а также с учетом динамики физической подготовленности и прилежания.

Основной акцент в оценивании учебных достижений по физической культуре обучающихся, имеющих выраженные отклонения в состоянии здоровья, должен быть сделан на стойкой их мотивации к занятиям физическими упражнениями и динамике их физических возможностей. При самых незначительных положительных изменениях в физических возможностях обучающихся, которые обязательно должны быть замечены учителем и сообщены обучающемуся (родителям), выставляется положительная отметка.

Положительная отметка будет выставлена также обучающемуся, который не продемонстрировал существенных сдвигов в формировании навыков, умений и развитии физических качеств, но регулярно посещал занятия по физической культуре, старательно выполнял задания учителя, овладел доступными ему навыками самостоятельных занятий оздоровительной или корригирующей гимнастикой, необходимыми знаниями в области физической культуры.

## **Нормы оценивания по основам безопасности жизнедеятельности**

### **Оценка устных ответов учащихся.**

**Оценка «5»** ставится в том случае, если учащийся показывает верное понимание рассматриваемых вопросов, дает точные формулировки и истолкование основных понятий, строит ответ по собственному плану, сопровождает рассказ примерами, умеет применить знания в новой ситуации при выполнении практических заданий; может установить связь между изучаемым и ранее изученным материалом по курсу ОБЖ, а также с материалом, усвоенным при изучении других предметов.

**Оценка «4»** ставится, если ответ ученика удовлетворяет основным требованиям к ответу на оценку «5», но дан без использования собственного плана, новых примеров, без применения знаний в новой ситуации, без использования связей с ранее изученным материалом и материалом, усвоенным при изучении других предметов; если учащийся допустил одну ошибку или не более двух недочетов и может их исправить самостоятельно или с небольшой помощью учителя.

**Оценка «3»** ставится, если учащийся правильно понимает суть рассматриваемого вопроса, но в ответе имеются отдельные пробелы в усвоении вопросов курса ОБЖ, не препятствующие дальнейшему усвоению программного материала; умеет применять полученные знания при решении простых задач с использованием стереотипных решений, но затрудняется при решении задач, требующих более глубоких подходов в оценке явлений и событий; допустил не более одной грубой ошибки и двух недочетов, не более одной грубой и одной негрубой ошибки, не более двух-трех негрубых ошибок, одной негрубой ошибки и трех недочетов; допустил четыре или пять недочетов.

**Оценка «2»** ставится, если учащийся не овладел основными знаниями и умениями в соответствии с требованиями программы и допустил больше ошибок и недочетов, чем необходимо для оценки 3. При оценивании устных ответов учащихся целесообразно проведение поэлементного анализа ответа на основе программных требований к основным знаниям и умениям учащихся, а также структурных элементов некоторых видов знаний и умений, усвоение которых целесообразно считать обязательными результатами обучения.

### **Оценка письменных контрольных работ.**

**Оценка «5»** ставится за работу, выполненную полностью без ошибок и недочетов.

**Оценка «4»** ставится за работу, выполненную полностью, но при наличии в ней не более одной негрубой ошибки и одного недочета, не более трех недочетов.

**Оценка «3»** ставится, если ученик правильно выполнил не менее 2/3 всей работы или допустил не более одной грубой ошибки и двух недочетов, не более одной грубой и одной негрубой ошибки, не более трех негрубых ошибок, одной негрубой ошибки и трех недочетов, при наличии четырех-пяти недочетов.

**Оценка «2»** ставится, если число ошибок и недочетов превысило норму для оценки 3 или правильно выполнено менее 2/3 всей работы.

### **Оценка практических работ.**

**Оценка «5»** ставится, если учащийся выполняет практическую работу в полном объеме с соблюдением необходимой последовательности действий, самостоятельно и правильно выбирает необходимое оборудование; все приемы проводит в условиях и режимах, обеспечивающих получение правильных результатов и выводов; соблюдает требования правил техники безопасности.

**Оценка «4»** ставится, если выполнены требования к оценке 5, но было допущено два- три недочета, не более одной негрубой ошибки и одного недочета.

**Оценка «3»** ставится, если работа выполнена не полностью, но объем выполненной части таков, что позволяет получить правильный результат и вывод; если в ходе выполнения приема были допущены ошибки.

**Оценка «2»** ставится, если работа выполнена не полностью и объем выполненной части работ не позволяет сделать правильных выводов; если приемы выполнялись неправильно.

Во всех случаях оценка снижается, если ученик не соблюдал правила техники безопасности.

### **Система оценки метапредметных результатов**

Оценка метапредметных результатов представляет собой оценку достижения планируемых результатов освоения основной образовательной программы, которые представлены в междисциплинарной программе формирования универсальных учебных действий (разделы «Регулятивные универсальные учебные действия», «Коммуникативные универсальные учебные действия», «Познавательные универсальные учебные действия»). Формирование метапредметных результатов обеспечивается за счёт всех учебных предметов и внеурочной деятельности.

Основным объектом и предметом оценки метапредметных результатов являются:

- способность и готовность к освоению систематических знаний, их самостоятельному пополнению, переносу и интеграции;
- способность работать с информацией;
- способность к сотрудничеству и коммуникации;
- способность к решению лично и социально значимых проблем и воплощению найденных решений в практику;
- способность и готовность к использованию ИКТ в целях обучения и развития;
- способность к самоорганизации, саморегуляции и рефлексии.

Оценка достижения метапредметных результатов осуществляется администрацией образовательной организации в ходе внутришкольного мониторинга. Содержание и периодичность внутришкольного мониторинга устанавливается решением педагогического совета. Инструментарий строится на межпредметной основе и может включать диагностические материалы по оценке читательской грамотности, ИКТ-компетентности, сформированности регулятивных, коммуникативных и познавательных учебных действий.

#### **Наиболее адекватными формами оценки**

- читательской грамотности служит письменная работа на межпредметной основе;
- ИКТ-компетентности – практическая работа в сочетании с письменной (компьютеризованной) частью;
- сформированности регулятивных, коммуникативных и познавательных учебных действий – наблюдение за ходом выполнения групповых и индивидуальных учебных исследований и проектов.

Каждый из перечисленных видов диагностик проводится с периодичностью не менее, чем один раз в два года.

**Основной процедурой итоговой оценки достижения метапредметных результатов является защита итогового индивидуального проекта.** Дополнительным источником данных о достижении

отдельных метапредметных результатов могут служить результаты выполнения проверочных работ (как правило, тематических) по всем предметам.

При этом обязательными составляющими системы внутришкольного мониторинга образовательных достижений являются материалы:

- стартовой диагностики;
- текущего выполнения учебных исследований и учебных проектов;
- промежуточных и итоговых комплексных работ на межпредметной основе, направленных на оценку сформированности познавательных, регулятивных и коммуникативных действий при решении учебно-познавательных и учебно-практических задач, основанных на работе с текстом;
- текущего выполнения выборочных учебно-практических и учебно-познавательных заданий на оценку способности и готовности учащихся к освоению систематических знаний, их самостоятельному пополнению, переносу и интеграции; способности к сотрудничеству и коммуникации, к решению лично и социально значимых проблем и воплощению решений в практику; способности и готовности к использованию ИКТ в целях обучения и развития; способности к самоорганизации, саморегуляции и рефлексии;
- защиты итогового индивидуального проекта.

#### ***Особенности оценки индивидуального проекта***

Индивидуальный итоговый проект представляет собой учебный проект, выполняемый обучающимся в рамках одного или нескольких учебных предметов с целью продемонстрировать свои достижения в самостоятельном освоении содержания и методов избранных областей знаний и/или видов деятельности и способность проектировать и осуществлять целесообразную и результативную деятельность (учебно-познавательную, конструкторскую, социальную, художественно-творческую, иную).

Выполнение индивидуального итогового проекта обязательно для каждого обучающегося, его невыполнение равноценно получению неудовлетворительной оценки по любому учебному предмету

#### ***Требования к организации проектной деятельности***

Обучающиеся сами выбирают как тему проекта, так и руководителя проекта. Тема проекта утверждается. Требования к содержанию и направленности проекта:

Результат проектной деятельности должен иметь практическую направленность. Результатом (продуктом) проектной деятельности может быть любая из следующих работ:

- а) письменная работа (эссе, реферат, аналитические материалы, обзорные материалы, отчёты о проведённых исследованиях, стендовый доклад и др.);
- б) художественная творческая работа (в области литературы, музыки, изобразительного искусства, экранных искусств), представленная в виде прозаического или стихотворного произведения, инсценировки, художественной декламации, исполнения музыкального произведения, компьютерной анимации и др.;
- в) материальный объект, макет, иное конструкторское изделие;
- г) отчётные материалы по социальному проекту, которые могут включать как тексты, так и мультимедийные продукты.

В состав материалов включаются:

- 1) выносимый на защиту продукт проектной деятельности, представленный в одной из описанных выше форм;
- 2) подготовленная учащимся краткая пояснительная записка к проекту (объёмом не более одной машинописной страницы) с указанием для всех проектов:
  - а) исходного замысла, цели и назначения проекта;
  - б) краткого описания хода выполнения проекта и полученных результатов;
  - в) списка использованных источников.

Для конструкторских проектов в пояснительную записку, кроме того, включается описание особенностей конструкторских решений, для социальных проектов — описание эффектов/эффекта от реализации проекта;

- 3) краткий отзыв руководителя, содержащий краткую характеристику работы учащегося в ходе выполнения проекта, в том числе: а) инициативности и самостоятельности;
- б) ответственности (включая динамику отношения к выполняемой работе);
- в) исполнительской дисциплины.

При наличии в выполненной работе соответствующих оснований в отзыве может быть также отмечена новизна подхода и/или полученных решений, актуальность и практическая значимость полученных результатов.

Общим требованием ко всем работам является необходимость соблюдения норм и правил цитирования, ссылок на различные источники. В случае заимствования текста работы (плагиата) без указания ссылок на источник проект к защите не допускается. Защита осуществляется в процессе специально организованной деятельности на школьной конференции. Результаты выполнения проекта оцениваются по

итогах рассмотрения комиссией представленного продукта с краткой пояснительной запиской, презентации обучающегося и отзыва руководителя.

### **Критерии оценивания проекта:**

1. Способность к самостоятельному приобретению знаний и решению проблем, проявляющаяся в умении поставить проблему и выбрать адекватные способы её решения, включая поиск и обработку информации, формулировку выводов и/или обоснование и реализацию/апробацию принятого решения, обоснование и создание модели, прогноза, модели, макета, объекта, творческого решения и т. п. Данный критерий в целом включает оценку сформированности познавательных учебных действий.

2. Сформированность предметных знаний и способов действий, проявляющаяся в умении раскрыть содержание работы, грамотно и обоснованно в соответствии с рассматриваемой проблемой/темой использовать имеющиеся знания и способы действий.

3. Сформированность регулятивных действий, проявляющаяся в умении самостоятельно планировать и управлять своей познавательной деятельностью во времени, использовать ресурсные возможности для достижения целей, осуществлять выбор конструктивных стратегий в трудных ситуациях.

4. Сформированность коммуникативных действий, проявляющаяся в умении ясно изложить и оформить выполненную работу, представить её результаты, аргументированно ответить на вопросы.

Результаты выполненного проекта могут быть описаны на основе интегрального (уровневого) подхода или на основе аналитического подхода.

При интегральном описании результатов выполнения проекта вывод об уровне сформированности навыков проектной деятельности делается на основе оценки всей совокупности основных элементов проекта (продукта и пояснительной записки, отзыва, презентации) по каждому из четырёх названных выше критериев.

При этом в соответствии с принятой системой оценки целесообразно выделять два уровня сформированности навыков проектной деятельности: базовый и повышенный.

Главное отличие выделенных уровней состоит в степени самостоятельности обучающегося в ходе выполнения проекта, поэтому выявление и фиксация в ходе защиты того, что обучающийся способен выполнять самостоятельно, а что — только с помощью руководителя проекта, являются основной задачей оценочной деятельности.

### **Особенности оценки личностных результатов**

Оценка личностных результатов в МБОУ «Верхнеуслонская СОШ» осуществляется в соответствии с личностными характеристиками выпускника, представленными в «портрете выпускника основной школы»:

1) воспитание российской гражданской идентичности: патриотизма, уважения к Отечеству, прошлое и настоящее многонационального народа России; осознание своей этнической принадлежности, знание истории, языка, культуры своего народа, своего края, основ культурного наследия народов России и человечества; усвоение гуманистических, демократических и традиционных ценностей многонационального российского общества; воспитание чувства ответственности и долга перед Родиной;

2) формирование ответственного отношения к учению, готовности и способности обучающихся к саморазвитию и самообразованию на основе мотивации к обучению и познанию, осознанному выбору и построению дальнейшей индивидуальной траектории образования на базе ориентировки в мире профессий и профессиональных предпочтений, с учётом устойчивых познавательных интересов, а также на основе формирования уважительного отношения к труду, развития опыта участия в социально значимом труде;

3) формирование целостного мировоззрения, соответствующего современному уровню развития науки и общественной практики, учитывающего социальное, культурное, языковое, духовное многообразие современного мира;

4) формирование осознанного, уважительного и доброжелательного отношения к другому человеку, его мнению, мировоззрению, культуре, языку, вере, гражданской позиции, к истории, культуре, религии, традициям, языкам, ценностям народов России и народов мира; готовности и способности вести диалог с другими людьми и достигать в нём взаимопонимания;

5) освоение социальных норм, правил поведения, ролей и форм социальной жизни в группах и сообществах, включая взрослые и социальные сообщества; участие в школьном самоуправлении и общественной жизни в пределах возрастных компетенций с учётом региональных, этнокультурных, социальных и экономических особенностей;

6) развитие морального сознания и компетентности в решении моральных проблем на основе личного выбора, формирование нравственных чувств и нравственного поведения, осознанного и ответственного отношения к собственным поступкам;

7) формирование коммуникативной компетентности в общении и сотрудничестве со сверстниками, детьми старшего и младшего возраста, взрослыми в процессе образовательной, общественно полезной, учебно-исследовательской, творческой и других видов деятельности;

8) формирование ценности здорового и безопасного образа жизни; усвоение правил индивидуального и коллективного безопасного поведения в чрезвычайных ситуациях, угрожающих жизни здоровью людей, правил поведения на транспорте и на дорогах;

9) формирование основ экологической культуры соответствующей современному уровню экологического мышления, развитие опыта экологически ориентированной рефлексивно-оценочной и практической деятельности в жизненных ситуациях;

10) осознание значения семьи в жизни человека и общества, принятие ценности семейной жизни, уважительное и заботливое отношение к членам своей семьи;

11) развитие эстетического сознания через освоение художественного наследия народов России и мира, творческой деятельности эстетического характера.

Оценка личностных результатов в МБОУ «Верхнеуслонская СОШ» представляет собой оценку достижения обучающимися в ходе их личностного развития планируемых результатов, представленных в разделе «Личностные универсальные учебные действия» программы формирования универсальных учебных действий.

Формирование личностных результатов обеспечивается в ходе реализации всех компонентов образовательного процесса в МБОУ «Верхнеуслонская СОШ», включая внеурочную деятельность, реализуемую с семьей и школой.

Основным объектом оценки личностных результатов служит сформированность универсальных учебных действий, включаемых в следующие три основных блока:

1) сформированность основ гражданской идентичности личности;

2) готовность к переходу к самообразованию на основе учебно-познавательной мотивации, в том числе готовность к выбору направления профильного образования;

3) сформированность социальных компетенций, включая ценностно-смысловые установки и моральные нормы, опыт социальных и межличностных отношений, правосознание. В соответствии с требованиями Стандарта достижение обучающимися личностных результатов не выносится на итоговую оценку, а является предметом оценки эффективности воспитательно-образовательной деятельности МБОУ «Верхнеуслонская СОШ». Поэтому оценка этих результатов образовательной деятельности осуществляется в ходе неперсонифицированных мониторинговых исследований на основе централизованно разработанного инструментария. К их проведению привлекаются специалисты, обладающие необходимой компетентностью в сфере психологической диагностики развития личности в детском и подростковом возрасте. Результаты мониторинговых исследований личностных результатов являются основанием для принятия различных управленческих решений.

В текущем образовательном процессе осуществляется ограниченная оценка сформированности отдельных личностных результатов.

#### Оценка личностных результатов.

класс	стартовая	текущая	промежуточная	итоговая
	Неперсонифицированные диагностики			
5-7	Анкета для учащихся; Анкета для родителей; Лист самооценки	В соответствии с учебно-методическим комплексом	Социометрия; Самооценка; Моральная дилемма.	
8-9	Социометрия; Самооценка; Моральная дилемма	В соответствии с учебно-методическим комплексом		Система ценностных ориентаций (метод Роккича); Приоритетные способности.



## 2. Содержательный раздел основной образовательной программы основного общего образования

### 2.1. Программа развития универсальных учебных действий, включающая формирование компетенций в области использования ИКТ, учебно-исследовательской и проектной деятельности

Структура настоящей программы развития универсальных учебных действий (УУД) сформирована в соответствии с ФГОС и содержит в том числе значимую информацию о целях, понятиях и характеристиках УУД, планируемых результатах развития компетентности обучающихся, а также описания особенностей реализации направления учебно-исследовательской и проектной деятельности и описание содержания и форм организации учебной деятельности по развитию ИКТ-компетентности. Также в содержание программы включено описание форм взаимодействия участников образовательного процесса, которое представляет собой рекомендации по организации работы над созданием и реализацией программы<sup>6</sup>.

#### Формы взаимодействия участников образовательного процесса при создании и реализации программы развития универсальных учебных действий

С целью разработки и реализации программы развития УУД в МБОУ «Верхнеуслонская СОШ» создана рабочая группа под руководством заместителя директора по учебной работе осуществляющего деятельность в сфере формирования и реализации программы развития УУД.

Направления деятельности рабочей группы включают:

- разработку планируемых образовательных метапредметных результатов как для всех обучающихся уровня, так и для групп с особыми образовательными потребностями с учетом сформированного учебного плана и используемых в МБОУ «Верхнеуслонская СОШ» образовательных технологий и методов обучения;
- разработку основных подходов к обеспечению связи универсальных учебных действий с содержанием отдельных учебных предметов, внеурочной и внешкольной деятельностью, а также места отдельных компонентов универсальных учебных действий в структуре образовательного процесса;
- разработку основных подходов к конструированию задач на применение универсальных учебных действий;
- разработку основных подходов к организации учебно-исследовательской и проектной деятельности в рамках урочной и внеурочной деятельности по таким направлениям, как: исследовательское, прикладное, информационное, социальное, игровое, творческое направление проектов;
- разработку основных подходов к организации учебной деятельности по формированию и развитию ИКТ-компетенций;
- разработку системы мер по организации взаимодействия с учебными, научными и социальными организациями, формы привлечения консультантов, экспертов и научных руководителей;
- разработку системы мер по обеспечению условий для развития универсальных учебных действий у обучающихся, в том числе информационно-методического обеспечения, подготовки кадров;
- разработку комплекса мер по организации системы оценки деятельности МБОУ «Верхнеуслонская СОШ» по формированию и развитию универсальных учебных действий у обучающихся;
- разработку методики и инструментария мониторинга успешности освоения и применения обучающимися универсальных учебных действий;
- разработку основных подходов к созданию рабочих программ по предметам с учетом требований развития и применения универсальных учебных действий;
- разработку рекомендаций педагогам по конструированию уроков и иных учебных занятий с учетом требований развития и применения УУД;
- организацию и проведение серии семинаров с учителями, работающими на уровне начального общего образования в целях реализации принципа преемственности в плане развития УУД;
- организацию и проведение систематических консультаций с педагогами-предметниками по проблемам, связанным с развитием универсальных учебных действий в образовательном процессе;
- организацию и проведение методических семинаров с педагогами-предметниками и школьными психологами (возможно привлечение заинтересованных представителей органа государственного общественного участия) по анализу и способам минимизации рисков развития УУД у учащихся уровня;
- организацию разъяснительной/просветительской работы с родителями по проблемам развития УУД у учащихся уровня;
- организацию отражения результатов работы по формированию УУД учащихся на сайте МБОУ «Верхнеуслонская СОШ».

Для подготовки содержания разделов программы по развитию УУД, определенных рабочей группой может быть реализовано несколько этапов с соблюдением необходимых процедур контроля, коррекции и

<sup>6</sup> Такой раздел программы может быть скорректирован и дополнен в соответствии с конкретными особенностями и текущими условиями функционирования образовательной организации.

согласования (конкретные процедуры разрабатываются рабочей группой и утверждаются руководителем).

На подготовительном этапе команда МБОУ «Верхнеуслонская СОШ» может провести следующие аналитические работы:

- анализировать какая образовательная предметность может быть положена в основу работы по развитию УУД (ряд дисциплин, междисциплинарный материал);
- рассматривать, какие рекомендательные, теоретические, методические материалы могут быть использованы в МБОУ «Верхнеуслонская СОШ» для наиболее эффективного выполнения задач программы;
- определять состав детей с особыми образовательными потребностями, в том числе лиц, проявивших выдающиеся способности, детей с ОВЗ, а также возможности построения их индивидуальных образовательных траекторий;
- анализировать результаты учащихся по линии развития УУД на предыдущем уровне;
- анализировать и обсуждать опыт применения успешных практик, в том числе с использованием информационных ресурсов МБОУ «Верхнеуслонская СОШ».

На основном этапе может проводиться работа по разработке общей стратегии развития УУД, организации и механизма реализации задач программы, могут быть раскрыты направления и ожидаемые результаты работы развития УУД, описаны специальные требования к условиям реализации программы развития УУД. Данный перечень активностей может быть расширен. Особенности содержания индивидуально ориентированной работы рекомендуется представить в рабочих программах педагогов.

На заключительном этапе может осуществляться внутренняя экспертиза программы, возможна ее доработка, также может проводиться обсуждение хода реализации программы на школьных методических семинарах (возможно, с привлечением внешних консультантов из других образовательных, научных, социальных организаций).

Итоговый текст программы развития УУД рекомендуется согласовать с членами органа государственного-общественного управления. После согласования текст программы утверждается руководителем МБОУ «Верхнеуслонская СОШ». Периодически рекомендуется проанализировать результаты и внести необходимые коррективы, обсудив их предварительно с педагогами-предметниками в рамках индивидуальных консультаций.

Среди возможных форм взаимодействия можно назвать педагогические советы, совещания и встречи рабочих групп, проводимые регулярно, онлайн-мероприятия и взаимодействие. Список указанных форм может быть дополнен и изменен образовательной организацией.

В целях соотношения формирования метапредметных результатов с рабочими программами по учебным предметам необходимо, чтобы образовательная организация на регулярной основе проводила методические советы для определения, как с учетом используемой базы образовательных технологий, так и методик, возможности обеспечения формирования универсальных учебных действий (УУД), аккумулируя потенциал разных специалистов-предметников.

Наиболее эффективным способом достижения метапредметной и личностной образовательной результативности является встраивание в образовательную деятельность событийных деятельностных образовательных форматов, синтезирующего характера.

### **Цели и задачи программы, описание ее места и роли в реализации требований ФГОС**

**Целью программы** развития УУД является обеспечение организационно-методических условий для реализации системно-деятельностного подхода, положенного в основу ФГОС ООО, с тем, чтобы сформировать у учащихся основной школы способности к самостоятельному учебному целеполаганию и учебному сотрудничеству.

В соответствии с указанной целью программа развития УУД в основной школе определяет следующие **задачи**:

- организация взаимодействия педагогов и обучающихся и их родителей по развитию универсальных учебных действий в основной школе;
- реализация основных подходов, обеспечивающих эффективное освоение УУД обучающимися, взаимосвязь способов организации урочной и внеурочной деятельности обучающихся по развитию УУД, в том числе на материале содержания учебных предметов;
- включение развивающих задач как в урочную, так и внеурочную деятельность обучающихся;
- обеспечение преемственности и особенностей программы развития универсальных учебных действий при переходе от начального к основному общему образованию.

Формирование системы универсальных учебных действий осуществляется с учетом возрастных особенностей развития личностной и познавательной сфер обучающегося. УУД представляют собой целостную взаимосвязанную систему, определяемую общей логикой возрастного развития.

Исходя из того, что в подростковом возрасте ведущей становится деятельность межличностного общения, приоритетное значение в развитии УУД в этот период приобретают коммуникативные учебные действия. В этом смысле задача начальной школы «учить ученика учиться» должна быть трансформирована в

новую задачу для основной школы – «инициировать учебное сотрудничество».

**Описание понятий, функций, состава и характеристик универсальных учебных действий (регулятивных, познавательных и коммуникативных) и их связи с содержанием отдельных учебных предметов, внеурочной и внешкольной деятельностью, а также места отдельных компонентов универсальных учебных действий в структуре образовательного процесса**

К принципам формирования УУД в основной школе можно отнести следующие:

- 1) формирование УУД – задача, сквозная для всего образовательного процесса (урочная, внеурочная деятельность);
- 2) формирование УУД обязательно требует работы с предметным или междисциплинарным содержанием;
- 3) образовательная организация в рамках своей ООП может определять, на каком именно материале (в том числе в рамках учебной и внеучебной деятельности) реализовывать программу по развитию УУД;
- 4) преемственность по отношению к начальной школе, но с учетом специфики подросткового возраста. Специфика подросткового возраста заключается в том, что возрастает значимость различных социальных практик, исследовательской и проектной деятельности, использования ИКТ;
- 5) отход от понимания урока как ключевой единицы образовательного процесса (как правило, говорить о формировании УУД можно в рамках серии учебных занятий при том, что гибко сочетаются урочные, внеурочные формы, а также самостоятельная работа учащегося);
- 6) при составлении учебного плана и расписания должен быть сделан акцент на нелинейность, наличие элективных компонентов, вариативность, индивидуализацию.

По отношению к начальной школе программа развития УУД должна сохранять преемственность, однако следует учитывать, что учебная деятельность в основной школе должна приближаться к самостоятельному поиску теоретических знаний и общих способов действий. В этом смысле, работая на этапе основной школы, педагог должен удерживать два фокуса: индивидуализацию образовательного процесса и умение инициативно разворачивать учебное сотрудничество с другими людьми.

В результате изучения базовых и дополнительных учебных предметов, а также в ходе внеурочной деятельности у выпускников основной школы будут сформированы познавательные, коммуникативные и регулятивные УУД как основа учебного сотрудничества и умения учиться в общении.

Для успешной деятельности по развитию УУД можно проводить занятия в разнообразных формах: уроки разновозрастные и разновозрастные; занятия, тренинги, проекты, практики, конференции, выездные сессии (школы) и пр., с постепенным расширением возможностей обучающихся осуществлять выбор уровня и характера самостоятельной работы.

Решение задачи формирования УУД в основной школе происходит не только на занятиях по отдельным учебным предметам, но и в ходе внеурочной деятельности, а также в рамках факультативов, кружков, элективов.

#### **Типовые задачи применения универсальных учебных действий**

Задачи на применение УУД могут строиться как на материале учебных предметов, так и на практических ситуациях, встречающихся в жизни обучающегося и имеющих для него значение (экология, молодежные субкультуры, бытовые практико-ориентированные ситуации, логистика и др.).

Различаются два типа заданий, связанных с УУД:

- задания, позволяющие в рамках образовательного процесса сформировать УУД;
- задания, позволяющие диагностировать уровень сформированности УУД.

В первом случае задание может быть направлено на формирование целой группы связанных друг с другом универсальных учебных действий. Действия могут относиться как к одной категории (например, регулятивные), так и к разным.

Во втором случае задание может быть сконструировано таким образом, чтобы проявлять способность учащегося применять какое-то конкретное универсальное учебное действие.

В основной школе возможно использовать в том числе следующие типы задач:

#### **1. Задачи, формирующие коммуникативные УУД:**

- на учет позиции партнера;
- на организацию и осуществление сотрудничества;
- на передачу информации и отображение предметного содержания;
- тренинги коммуникативных навыков;
- ролевые игры.

#### **2. Задачи, формирующие познавательные УУД:**

- проекты на выстраивание стратегии поиска решения задач;
- задачи на сериацию, сравнение, оценивание;
- проведение эмпирического исследования;
- проведение теоретического исследования;

- смысловое чтение.
3. Задачи, формирующие регулятивные УУД:

- на планирование;
- на ориентировку в ситуации;
- на прогнозирование;
- на целеполагание;
- на принятие решения;
- на самоконтроль.

Развитию регулятивных УУД способствует также использование в учебном процессе системы таких индивидуальных или групповых учебных заданий, которые наделяют обучающихся функциями организации их выполнения: планирования этапов выполнения работы, отслеживания продвижения в выполнении задания, соблюдения графика подготовки и предоставления материалов, поиска необходимых ресурсов, распределения обязанностей и контроля качества выполнения работы, – при минимизации пошагового контроля со стороны учителя.

Распределение материала и типовых задач по различным предметам не является жестким, начальное освоение одних и тех же УУД и закрепление освоенного может происходить в ходе занятий по разным предметам. Распределение типовых задач внутри предмета должно быть направлено на достижение баланса между временем освоения и временем использования соответствующих действий.

Задачи на применение УУД могут носить как открытый, так и закрытый характер. При работе с задачами на применение УУД для оценивания результативности возможно практиковать технологии «формирующего оценивания», в том числе бинарную и критериальную оценки.

**Описание особенностей, основных направлений и планируемых результатов учебно-исследовательской и проектной деятельности обучающихся (исследовательское, инженерное, прикладное, информационное, социальное, игровое, творческое направление проектов) в рамках урочной и внеурочной деятельности по каждому из направлений, а также особенностей формирования ИКТ-компетенций**

Одним из путей формирования УУД в основной школе является включение обучающихся в учебно-исследовательскую и проектную деятельность, которая может осуществляться в рамках реализации программы учебно-исследовательской и проектной деятельности. Программа ориентирована на использование в рамках урочной и внеурочной деятельности для всех видов образовательных организаций при получении основного общего образования.

Специфика **проектной деятельности обучающихся** в значительной степени связана с ориентацией на получение проектного результата, обеспечивающего решение прикладной задачи и имеющего конкретное выражение. Проектная деятельность обучающегося рассматривается с нескольких сторон: продукт как материализованный результат, процесс как работа по выполнению проекта, защита проекта как иллюстрация образовательного достижения обучающегося и ориентирована на формирование и развитие метапредметных и личностных результатов обучающихся.

Особенностью **учебно-исследовательской деятельности** является «приращение» в компетенциях обучающегося. Ценность учебно-исследовательской работы определяется возможностью обучающихся посмотреть на различные проблемы с позиции ученых, занимающихся научным исследованием.

Учебно-исследовательская работа учащихся может быть организована по двум направлениям:

- урочная учебно-исследовательская деятельность учащихся: проблемные уроки; семинары; практические и лабораторные занятия, др.;
- внеурочная учебно-исследовательская деятельность учащихся, которая является логическим продолжением урочной деятельности: научно-исследовательская и реферативная работа, интеллектуальные марафоны, конференции и др.

Учебно-исследовательская и проектная деятельность обучающихся может проводиться в том числе по таким направлениям, как:

- исследовательское;
- инженерное;
- прикладное;
- информационное;
- социальное;
- игровое;
- творческое.

В рамках каждого из направлений могут быть определены общие принципы, виды и формы реализации учебно-исследовательской и проектной деятельности, которые могут быть дополнены и расширены с учетом конкретных особенностей и условий образовательной организации, а также характеристики рабочей предметной программы.

В ходе реализации настоящей программы могут применяться такие виды проектов (по преобладающему виду деятельности), как: информационный, исследовательский, творческий, социальный, прикладной, игровой, инновационный.

Проекты могут быть реализованы как в рамках одного предмета, так и на содержании нескольких. Количество участников в проекте может варьироваться, так, может быть индивидуальный или групповой проект. Проект может быть реализован как в короткие сроки, к примеру, за один урок, так и в течение более длительного промежутка времени. В состав участников проектной работы могут войти не только сами обучающиеся (одного или разных возрастов), но и родители, и учителя.

Особое значение для развития УУД в основной школе имеет индивидуальный проект, представляющий собой самостоятельную работу, осуществляемую обучающимся на протяжении длительного периода, возможно, в течение всего учебного года. В ходе такой работы обучающийся – (автор проекта) самостоятельно или с небольшой помощью педагога получает возможность научиться планировать и работать по плану – это один из важнейших не только учебных, но и социальных навыков, которым должен овладеть школьник.

Формы организации учебно-исследовательской деятельности на урочных занятиях могут быть следующими:

- урок-исследование, урок-лаборатория, урок – творческий отчет, урок изобретательства, урок «Удивительное рядом», урок – рассказ об ученых, урок – защита исследовательских проектов, урок-экспертиза, урок «Патент на открытие», урок открытых мыслей;

- учебный эксперимент, который позволяет организовать освоение таких элементов исследовательской деятельности, как планирование и проведение эксперимента, обработка и анализ его результатов;

- домашнее задание исследовательского характера может сочетать в себе разнообразные виды, причем позволяет провести учебное исследование, достаточно протяженное во времени.

Формы организации учебно-исследовательской деятельности на внеурочных занятиях могут быть следующими:

- исследовательская практика обучающихся;

- образовательные экспедиции – походы, поездки, экскурсии с четко обозначенными образовательными целями, программой деятельности, продуманными формами контроля. Образовательные экспедиции предусматривают активную образовательную деятельность школьников, в том числе и исследовательского характера;

- факультативные занятия, предполагающие углубленное изучение предмета, дают большие возможности для реализации учебно-исследовательской деятельности обучающихся;

- ученическое научно-исследовательское общество – форма внеурочной деятельности, которая сочетает работу над учебными исследованиями, коллективное обсуждение промежуточных и итоговых результатов, организацию круглых столов, дискуссий, дебатов, интеллектуальных игр, публичных защит, конференций и др., а также включает встречи с представителями науки и образования, экскурсии в учреждения науки и образования, сотрудничество с другими школами;

- участие обучающихся в олимпиадах, конкурсах, конференциях, в том числе дистанционных, предметных неделях, интеллектуальных марафонах предполагает выполнение ими учебных исследований или их элементов в рамках данных мероприятий.

Среди возможных форм представления результатов проектной деятельности можно выделить следующие:

- макеты, модели, рабочие установки, схемы, план-карты;

- постеры, презентации;

- альбомы, буклеты, брошюры, книги;

- реконструкции событий;

- эссе, рассказы, стихи, рисунки;

- результаты исследовательских экспедиций, обработки архивов и мемуаров;

- документальные фильмы, мультфильмы;

- выставки, игры, тематические вечера, концерты;

- сценарии мероприятий;

- веб-сайты, программное обеспечение, компакт-диски (или другие цифровые носители) и др.

Результаты также могут быть представлены в ходе проведения конференций, семинаров и круглых столов.

Итоги учебно-исследовательской деятельности могут быть в том числе представлены в виде статей, обзоров, отчетов и заключений по итогам исследований, проводимых в рамках исследовательских экспедиций, обработки архивов и мемуаров, исследований по различным предметным областям, а также в виде прототипов, моделей, образцов.

## **Описание содержания, видов и форм организации учебной деятельности по формированию и развитию информационно-коммуникационных технологий**

В содержании программы развития УУД отдельно указана компетенция обучающегося в области использования информационно-коммуникационных технологий (ИКТ). Программа развития УУД должна обеспечивать в структуре ИКТ-компетенции, в том числе владение поиском и передачей информации, презентационными навыками, основами информационной безопасности.

В настоящее время значительно присутствие компьютерных и интернет-технологий в повседневной деятельности обучающегося, в том числе вне времени нахождения в образовательной организации. В этой связи обучающийся может обладать целым рядом ИКТ-компетентностей, полученных им вне образовательной организации. В этом контексте важным направлением деятельности образовательной организации в сфере формирования ИКТ-компетенций становятся поддержка и развитие обучающегося. Данный подход имеет значение при определении планируемых результатов в сфере формирования ИКТ-компетенций.

Необходимо указать возможные виды и формы организации учебной деятельности, позволяющие эффективно реализовывать данное направление. Также в соответствии со структурой программы развития УУД, обозначенной в ФГОС, необходимо представить перечень и описание основных элементов ИКТ-компетенции и инструментов их использования, а также планируемые результаты формирования и развития компетентности обучающихся в области использования ИКТ.

Основные формы организации учебной деятельности по формированию ИКТ-компетенции обучающихся могут включать:

- уроки по информатике и другим предметам;
- факультативы;
- кружки;
- интегративные межпредметные проекты;
- внеурочные и внешкольные активности.

Среди видов учебной деятельности, обеспечивающих формирование ИКТ-компетенции обучающихся, можно выделить в том числе такие, как:

- выполняемые на уроках, дома и в рамках внеурочной деятельности задания, предполагающие использование электронных образовательных ресурсов;
- создание и редактирование текстов;
- создание и редактирование электронных таблиц;
- использование средств для построения диаграмм, графиков, блок-схем, других графических объектов;
- создание и редактирование презентаций;
- создание и редактирование графики и фото;
- создание и редактирование видео;
- создание музыкальных и звуковых объектов;
- поиск и анализ информации в Интернете;
- моделирование, проектирование и управление;
- математическая обработка и визуализация данных;
- создание веб-страниц и сайтов;
- сетевая коммуникация между учениками и (или) учителем.

Эффективное формирование ИКТ-компетенции обучающихся может быть обеспечено усилиями команды учителей-предметников, согласование действий которых обеспечивается в ходе регулярных рабочих совещаний по данному вопросу.

### **Перечень и описание основных элементов ИКТ-компетенций и инструментов их использования**

**Обращение с устройствами ИКТ.** Соединение устройств ИКТ (блоки компьютера, устройства сетей, принтер, проектор, сканер, измерительные устройства и т. д.) с использованием проводных и беспроводных технологий; включение и выключение устройств ИКТ; получение информации о характеристиках компьютера; осуществление информационного подключения к локальной сети и глобальной сети Интернет; выполнение базовых операций с основными элементами пользовательского интерфейса: работа с меню, запуск прикладных программ, обращение за справкой; вход в информационную среду образовательной организации, в том числе через Интернет, размещение в информационной среде различных информационных объектов; оценивание числовых параметров информационных процессов (объем памяти, необходимой для хранения информации; скорость передачи информации, пропускная способность выбранного канала и пр.);

вывод информации на бумагу, работа с расходными материалами; соблюдение требований к организации компьютерного рабочего места, техника безопасности, гигиены, эргономики и ресурсосбережения при работе с устройствами ИКТ.

**Фиксация и обработка изображений и звуков.** Выбор технических средств ИКТ для фиксации изображений и звуков в соответствии с поставленной целью; осуществление фиксации изображений и звуков в ходе процесса обсуждения, проведения эксперимента, природного процесса, фиксации хода и результатов проектной деятельности; создание презентаций на основе цифровых фотографий; осуществление видеосъемки и монтажа отснятого материала с использованием возможностей специальных компьютерных инструментов; осуществление обработки цифровых фотографий с использованием возможностей специальных компьютерных инструментов; осуществление обработки цифровых звукозаписей с использованием возможностей специальных компьютерных инструментов; понимание и учет смысла и содержания деятельности при организации фиксации, выделение для фиксации отдельных элементов объектов и процессов, обеспечение качества фиксации существенных элементов.

**Поиск и организация хранения информации.** Использование приемов поиска информации на персональном компьютере, в информационной среде организации и в образовательном пространстве; использование различных приемов поиска информации в сети Интернет (поисковые системы, справочные разделы, предметные рубрики); осуществление поиска информации в сети Интернет с использованием простых запросов (по одному признаку); построение запросов для поиска информации с использованием логических операций и анализ результатов поиска; сохранение для индивидуального использования найденных в сети Интернет информационных объектов и ссылок на них; использование различных библиотечных, в том числе электронных, каталогов для поиска необходимых книг; поиск информации в различных базах данных, создание и заполнение баз данных, в частности, использование различных определителей; формирование собственного информационного пространства: создание системы папок и размещение в них нужных информационных источников, размещение информации в сети Интернет.

**Создание письменных сообщений.** Создание текстовых документов на русском, родном и иностранном языках посредством квалифицированного клавиатурного письма с использованием базовых средств текстовых редакторов; осуществление редактирования и структурирования текста в соответствии с его смыслом средствами текстового редактора (выделение, перемещение и удаление фрагментов текста; создание текстов с повторяющимися фрагментами; создание таблиц и списков; осуществление орфографического контроля в текстовом документе с помощью средств текстового процессора); оформление текста в соответствии с заданными требованиями к шрифту, его начертанию, размеру и цвету, к выравниванию текста; установка параметров страницы документа; форматирование символов и абзацев; вставка колонтитулов и номеров страниц; вставка в документ формул, таблиц, списков, изображений; участие в коллективном создании текстового документа; создание гипертекстовых документов; сканирование текста и осуществление распознавания сканированного текста; использование ссылок и цитирование источников при создании на их основе собственных информационных объектов.

**Создание графических объектов.** Создание и редактирование изображений с помощью инструментов графического редактора; создание графических объектов с повторяющимися и(или) преобразованными фрагментами; создание графических объектов проведением рукой произвольных линий с использованием специализированных компьютерных инструментов и устройств; создание различных геометрических объектов и чертежей с использованием возможностей специальных компьютерных инструментов; создание диаграмм различных видов (алгоритмических, концептуальных, классификационных, организационных, родства и др.) в соответствии с решаемыми задачами; создание движущихся изображений с использованием возможностей специальных компьютерных инструментов; создание объектов трехмерной графики.

**Создание музыкальных и звуковых объектов.** Использование звуковых и музыкальных редакторов; использование клавишных и кинестетических синтезаторов; использование программ звукозаписи и микрофонов; запись звуковых файлов с различным качеством звучания (глубиной кодирования и частотой дискретизации).

**Восприятие, использование и создание гипертекстовых и мультимедийных информационных объектов.** «Чтение» таблиц, графиков, диаграмм, схем и т. д., самостоятельное перекодирование информации из одной знаковой системы в другую; использование при восприятии сообщений содержащихся в них внутренних и внешних ссылок; формулирование вопросов к сообщению, создание краткого описания сообщения; цитирование фрагментов сообщений; использование при восприятии сообщений различных инструментов поиска, справочных источников (включая двуязычные); проведение деконструкции сообщений, выделение в них структуры, элементов и фрагментов; работа с особыми видами сообщений: диаграммами (алгоритмические, концептуальные, классификационные, организационные, родства и др.), картами и спутниковыми фотографиями, в том числе в системах глобального позиционирования; избирательное отношение к информации в окружающем информационном пространстве, отказ от потребления ненужной информации; проектирование дизайна сообщения в соответствии с задачами; создание на заданную тему

мультимедийной презентации с гиперссылками, слайды которой содержат тексты, звуки, графические изображения; организация сообщения в виде линейного или включающего ссылки представления для самостоятельного просмотра через браузер; оценивание размеров файлов, подготовленных с использованием различных устройств ввода информации в заданный интервал времени (клавиатура, сканер, микрофон, фотокамера, видеокамера); использование программ-архиваторов.

**Анализ информации, математическая обработка данных в исследовании.** Проведение естественнонаучных и социальных измерений, ввод результатов измерений и других цифровых данных и их обработка, в том числе статистически и с помощью визуализации; проведение экспериментов и исследований в виртуальных лабораториях по естественным наукам, математике и информатике; анализ результатов своей деятельности и затрачиваемых ресурсов.

**Моделирование, проектирование и управление.** Построение с помощью компьютерных инструментов разнообразных информационных структур для описания объектов; построение математических моделей изучаемых объектов и процессов; разработка алгоритмов по управлению учебным исполнителем; конструирование и моделирование с использованием материальных конструкторов с компьютерным управлением и обратной связью; моделирование с использованием виртуальных конструкторов; моделирование с использованием средств программирования; проектирование виртуальных и реальных объектов и процессов, использование системы автоматизированного проектирования.

**Коммуникация и социальное взаимодействие.** Осуществление образовательного взаимодействия в информационном пространстве образовательной организации (получение и выполнение заданий, получение комментариев, совершенствование своей работы, формирование портфолио); использование возможностей электронной почты для информационного обмена; ведение личного дневника (блога) с использованием возможностей Интернета; работа в группе над сообщением; участие в форумах в социальных образовательных сетях; выступления перед аудиторией в целях представления ей результатов своей работы с помощью средств ИКТ; соблюдение норм информационной культуры, этики и права; уважительное отношение к частной информации и информационным правам других людей.

**Информационная безопасность.** Осуществление защиты информации от компьютерных вирусов с помощью антивирусных программ; соблюдение правил безопасного поведения в Интернете; использование полезных ресурсов Интернета и отказ от использования ресурсов, содержание которых несовместимо с задачами воспитания и образования или нежелательно.

**Планируемые результаты формирования и развития компетентности обучающихся в области использования информационно-коммуникационных технологий, подготовки индивидуального проекта, выполняемого в процессе обучения в рамках одного предмета или на межпредметной основе.**

Представленные планируемые результаты развития компетентности обучающихся в области использования ИКТ учитывают существующие знания и компетенции, полученные обучающимися вне образовательной организации. Вместе с тем планируемые результаты могут быть адаптированы и под обучающихся, кому требуется более полное сопровождение в сфере формирования ИКТ-компетенций.

В рамках направления «Обращение с устройствами ИКТ» в качестве основных планируемых результатов возможен следующий список того, что обучающийся сможет:

- осуществлять информационное подключение к локальной сети и глобальной сети Интернет;
- получать информацию о характеристиках компьютера;
- оценивать числовые параметры информационных процессов (объем памяти, необходимой для хранения информации; скорость передачи информации, пропускную способность выбранного канала и пр.);
- соединять устройства ИКТ (блоки компьютера, устройства сетей, принтер, проектор, сканер, измерительные устройства и т. д.) с использованием проводных и беспроводных технологий;
- входить в информационную среду образовательной организации, в том числе через сеть Интернет, размещать в информационной среде различные информационные объекты;
- соблюдать требования техники безопасности, гигиены, эргономики и ресурсосбережения при работе с устройствами ИКТ.

В рамках направления «Фиксация и обработка изображений и звуков» в качестве основных планируемых результатов возможен, но не ограничивается следующим, список того, что обучающийся сможет:

- создавать презентации на основе цифровых фотографий;
- проводить обработку цифровых фотографий с использованием возможностей специальных компьютерных инструментов;
- проводить обработку цифровых звукозаписей с использованием возможностей специальных компьютерных инструментов;
- осуществлять видеосъемку и проводить монтаж отснятого материала с использованием возможностей специальных компьютерных инструментов.



В рамках направления «Поиск и организация хранения информации» в качестве основных планируемых результатов возможен, но не ограничивается следующим, список того, что обучающийся сможет:

- использовать различные приемы поиска информации в сети Интернет (поисковые системы, справочные разделы, предметные рубрики);
- строить запросы для поиска информации с использованием логических операций и анализировать результаты поиска;
- использовать различные библиотечные, в том числе электронные, каталоги для поиска необходимых книг;
- искать информацию в различных базах данных, создавать и заполнять базы данных, в частности, использовать различные определители;
- сохранять для индивидуального использования найденные в сети Интернет информационные объекты и ссылки на них.

В рамках направления «Создание письменных сообщений» в качестве основных планируемых результатов возможен, но не ограничивается следующим, список того, что обучающийся сможет:

- осуществлять редактирование и структурирование текста в соответствии с его смыслом средствами текстового редактора;
- форматировать текстовые документы (установка параметров страницы документа; форматирование символов и абзацев; вставка колонтитулов и номеров страниц);
- вставлять в документ формулы, таблицы, списки, изображения;
- участвовать в коллективном создании текстового документа;
- создавать гипертекстовые документы.

В рамках направления «Создание графических объектов» в качестве основных планируемых результатов возможен, но не ограничивается следующим, список того, что обучающийся сможет:

- создавать и редактировать изображения с помощью инструментов графического редактора;
- создавать различные геометрические объекты и чертежи с использованием возможностей специальных компьютерных инструментов;
- создавать диаграммы различных видов (алгоритмические, концептуальные, классификационные, организационные, родства и др.) в соответствии с решаемыми задачами.

В рамках направления «Создание музыкальных и звуковых объектов» в качестве основных планируемых результатов возможен, но не ограничивается следующим, список того, что обучающийся сможет:

- записывать звуковые файлы с различным качеством звучания (глубиной кодирования и частотой дискретизации);
- использовать музыкальные редакторы, клавишные и кинетические синтезаторы для решения творческих задач.

В рамках направления «Восприятие, использование и создание гипертекстовых и мультимедийных информационных объектов» в качестве основных планируемых результатов возможен, но не ограничивается следующим, список того, что обучающийся сможет:

- создавать на заданную тему мультимедийную презентацию с гиперссылками, слайды которой содержат тексты, звуки, графические изображения;
- работать с особыми видами сообщений: диаграммами (алгоритмические, концептуальные, классификационные, организационные, родства и др.), картами (географические, хронологические) и спутниковыми фотографиями, в том числе в системах глобального позиционирования;
- оценивать размеры файлов, подготовленных с использованием различных устройств ввода информации в заданный интервал времени (клавиатура, сканер, микрофон, фотокамера, видеокамера);
- использовать программы-архиваторы.

В рамках направления «Анализ информации, математическая обработка данных в исследовании» в качестве основных планируемых результатов возможен, но не ограничивается следующим, список того, что обучающийся сможет:

- проводить простые эксперименты и исследования в виртуальных лабораториях;
- вводить результаты измерений и другие цифровые данные для их обработки, в том числе статистической и визуализации;
- проводить эксперименты и исследования в виртуальных лабораториях по естественным наукам, математике и информатике.

В рамках направления «Моделирование, проектирование и управление» в качестве основных планируемых результатов возможен, но не ограничивается следующим, список того, что обучающийся сможет:

- строить с помощью компьютерных инструментов разнообразные информационные структуры для описания объектов;

- конструировать и моделировать с использованием материальных конструкторов с компьютерным управлением и обратной связью (робототехника);
- моделировать с использованием виртуальных конструкторов;
- моделировать с использованием средств программирования.

В рамках направления «Коммуникация и социальное взаимодействие» в качестве основных планируемых результатов возможен, но не ограничивается следующим, список того, что обучающийся сможет:

- осуществлять образовательное взаимодействие в информационном пространстве образовательной организации (получение и выполнение заданий, получение комментариев, совершенствование своей работы, формирование портфолио);
- использовать возможности электронной почты, интернет-мессенджеров и социальных сетей для обучения;
- вести личный дневник (блог) с использованием возможностей сети Интернет;
- соблюдать нормы информационной культуры, этики и права; с уважением относиться к частной информации и информационным правам других людей;
- осуществлять защиту от троянских вирусов, фишинговых атак, информации от компьютерных вирусов с помощью антивирусных программ;
- соблюдать правила безопасного поведения в сети Интернет;
- различать безопасные ресурсы сети Интернет и ресурсы, содержание которых несовместимо с задачами воспитания и образования или нежелательно.

#### **Виды взаимодействия с учебными, научными и социальными организациями, формы привлечения консультантов, экспертов и научных руководителей**

Формы привлечения консультантов, экспертов и научных руководителей могут строиться на основе договорных отношений, отношений взаимовыгодного сотрудничества. Такие формы могут в себя включать, но не ограничиваться следующим:

- договор с вузом о взаимовыгодном сотрудничестве (привлечение научных сотрудников, преподавателей университетов в качестве экспертов, консультантов, научных руководителей в обмен на предоставление возможности прохождения практики студентам или возможности проведения исследований на базе организации);
- договор о сотрудничестве может основываться на оплате услуг экспертов, консультантов, научных руководителей;
- экспертная, научная и консультационная поддержка может осуществляться в рамках сетевого взаимодействия общеобразовательных организаций;
- консультационная, экспертная, научная поддержка может осуществляться в рамках организации повышения квалификации на базе стажировочных площадок (школ), применяющих современные образовательные технологии, имеющих высокие образовательные результаты обучающихся, реализующих эффективные модели финансово-экономического управления.

Взаимодействие с учебными, научными и социальными организациями может включать проведение: единовременного или регулярного научного семинара; научно-практической конференции; консультаций; круглых столов; вебинаров; мастер-классов, тренингов и др.

Приведенные списки направлений и форм взаимодействия носят рекомендательный характер и могут быть скорректированы и дополнены образовательной организацией с учетом конкретных особенностей и текущей ситуации.

#### **Описание условий, обеспечивающих развитие универсальных учебных действий у обучающихся, в том числе организационно-методического и ресурсного обеспечения учебно-исследовательской и проектной деятельности обучающихся**

Условия реализации основной образовательной программы, в том числе программы УУД, должны обеспечить участникам овладение ключевыми компетенциями, включая формирование опыта проектно-исследовательской деятельности и ИКТ-компетенций.

Требования к условиям включают:

- укомплектованность образовательной организации педагогическими, руководящими и иными работниками;
- уровень квалификации педагогических и иных работников образовательной организации;
- непрерывность профессионального развития педагогических работников образовательной организации, реализующей образовательную программу основного общего образования.

Педагогические кадры имеют необходимый уровень подготовки для реализации программы УУД, что может включать следующее:

- педагоги владеют представлениями о возрастных особенностях учащихся начальной, основной и старшей школы;

- педагоги прошли курсы повышения квалификации, посвященные ФГОС;
- педагоги участвовали в разработке собственной программы по формированию УУД или участвовали во внутришкольном семинаре, посвященном особенностям применения выбранной программы по УУД;
- педагоги могут строить образовательный процесс в рамках учебного предмета в соответствии с особенностями формирования конкретных УУД;
- педагоги осуществляют формирование УУД в рамках проектной, исследовательской деятельности;
- характер взаимодействия педагога и обучающегося не противоречит представлениям об условиях формирования УУД;
- педагоги владеют навыками формирующего оценивания;
- наличие позиции тьютора или педагога владеют навыками тьюторского сопровождения обучающихся;
- педагоги умеют применять диагностический инструментарий для оценки качества формирования УУД как в рамках предметной, так и внепредметной деятельности.

### **Методика и инструментарий мониторинга успешности освоения и применения обучающимися универсальных учебных действий**

В процессе реализации мониторинга успешности освоения и применения УУД могут быть учтены следующие этапы освоения УУД:

- универсальное учебное действие не сформировано (школьник может выполнить лишь отдельные операции, может только копировать действия учителя, не планирует и не контролирует своих действий, подменяет учебную задачу задачей буквального заучивания и воспроизведения);
- учебное действие может быть выполнено в сотрудничестве с педагогом, тьютором (требуются разъяснения для установления связи отдельных операций и условий задачи, ученик может выполнять действия по уже усвоенному алгоритму);
- неадекватный перенос учебных действий на новые виды задач (при изменении условий задачи не может самостоятельно внести коррективы в действия);
- адекватный перенос учебных действий (самостоятельное обнаружение учеником несоответствия между условиями задачами и имеющимися способами ее решения и правильное изменение способа в сотрудничестве с учителем);
- самостоятельное построение учебных целей (самостоятельное построение новых учебных действий на основе развернутого, тщательного анализа условий задачи и ранее усвоенных способов действия);
- обобщение учебных действий на основе выявления общих принципов.

Система оценки УУД может быть:

- **уровневой** (определяются уровни владения УУД);
- **позиционной** – не только учителя производят оценивание, оценка формируется на основе рефлексивных отчетов разных участников образовательного процесса: родителей, представителей общественности, принимающей участие в отдельном проекте или виде социальной практики, сверстников, самого обучающегося – в результате появляется некоторая карта самооценивания и позиционного внешнего оценивания.

Не рекомендуется при оценивании развития УУД применять пятибалльную шкалу. Рекомендуется применение технологий формирующего (развивающего оценивания), в том числе бинарное, критериальное, экспертное оценивание, текст самооценки. При разработке настоящего раздела образовательной программы рекомендуется опираться на передовой международный и отечественный опыт оценивания, в том числе в части отслеживания динамики индивидуальных достижений.

Представленные формы и методы мониторинга носят рекомендательный характер и могут быть скорректированы и дополнены образовательной организацией в соответствии с конкретными особенностями и характеристиками текущей ситуации.

## **2.2. Программы учебных предметов, курсов**

### **2.2.1. Общие положения**

Рабочие программы по учебному предмету составляются на основе:

- примерных программ по отдельным учебным предметам общего образования;
- примерных авторских программ по отдельным учебным предметам;
- программ к линиям учебников, входящих в федеральный перечень УМК, рекомендованных к использованию в образовательном процессе;

- авторского учебно-методического комплекса (при отсутствии соответствующих авторским программ к линии учебников, имеющих в федеральном перечне);

- в случае, если примерная, авторская программа и соответствующий учебно-методический комплект отсутствуют, рабочая программа составляется на основе учебной литературы (для рабочих программ по элективным и дополнительным образовательным курсам) и проходит экспертизу на уровне общеобразовательного учреждения.

Количество часов, отводимых на освоение Рабочей программы, должно соответствовать учебному плану школы.

Обязательный минимум содержания каждой Рабочей программы устанавливается в соответствии с федеральным государственным образовательным стандартом.

Примерная структура Рабочей программы включает следующие компоненты:

1. титульный лист;
2. планируемые результаты освоения учебного предмета, курса;
3. содержание учебного предмета, курса;
4. тематическое планирование с указанием количества часов, отводимых на освоение каждой темы.

## **2.2.2. Основное содержание учебных предметов на уровне основного общего образования**

### **2.2.2.1. Русский язык**

Русский язык – национальный язык русского народа и государственный язык Российской Федерации, являющийся также средством межнационального общения. Изучение предмета «Русский язык» на уровне основного общего образования нацелено на личностное развитие обучающихся, так как формирует представление о единстве и многообразии языкового и культурного пространства России, о русском языке как духовной, нравственной и культурной ценности народа.

Русский язык является основой развития мышления и средством обучения в школе, поэтому его изучение неразрывно связано со всем процессом обучения на уровне основного общего образования.

Изучение русского языка направлено на развитие и совершенствование коммуникативной компетенции (включая языковой, речевой и социолингвистической ее компоненты), лингвистической (языковедческой), а также культуроведческой компетенций.

Коммуникативная компетенция – владение всеми видами речевой деятельности и основами культуры устной и письменной речи, умениями и навыками использования языка в различных сферах и ситуациях общения, соответствующих опыту, интересам, психологическим особенностям обучающихся основной школы.

Лингвистическая (языковедческая) компетенция – способность получать и использовать знания о языке как знаковой системе и общественном явлении, о его устройстве, развитии и функционировании; общие сведения о лингвистике как науке и ученых-русистах; об основных нормах русского литературного языка; способность обогащать свой словарный запас; формировать навыки анализа и оценки языковых явлений и фактов; умение пользоваться различными лингвистическими словарями.

Культуроведческая компетенция – осознание языка как формы выражения национальной культуры, взаимосвязи языка и истории народа, национально-культурной специфики русского языка, владение нормами русского речевого этикета, культурой межнационального общения.

Владение русским языком, умение общаться, добиваться успеха в процессе коммуникации являются теми характеристиками личности, которые во многом определяют достижения обучающихся практически во всех областях жизни, способствуют их социальной адаптации к изменяющимся условиям современного мира.

В процессе изучения русского языка создаются предпосылки для восприятия и понимания художественной литературы как искусства слова, закладываются основы, необходимые для изучения иностранных языков.

Владение русским языком, умение общаться, добиваться успеха в процессе коммуникации являются теми характеристиками личности, которые во многом определяют достижения обучающихся практически во всех областях жизни, способствуют их социальной адаптации к изменяющимся условиям современного мира.

В процессе изучения русского языка создаются предпосылки для восприятия и понимания художественной литературы как искусства слова, закладываются основы, необходимые для изучения иностранных языков.

Целью реализации основной образовательной программы основного общего образования по предмету «Русский язык» (далее – Программы) является усвоение содержания предмета «Русский язык» и достижение обучающимися результатов изучения в соответствии с требованиями, установленными Федеральным государственным образовательным стандартом основного общего образования.

Главными задачами реализации Программы являются:

- формирование у учащихся ценностного отношения к языку как хранителю культуры, как государственному языку Российской Федерации, как языку межнационального общения;
- усвоение знаний о русском языке как развивающейся системе, их углубление и систематизация; освоение базовых лингвистических понятий и их использование при анализе и оценке языковых фактов;
- овладение функциональной грамотностью и принципами нормативного использования языковых средств;
- овладение основными видами речевой деятельности, использование возможностей языка как средства коммуникации и средства познания.

В процессе изучения предмета «Русский язык» создаются условия

- для развития личности, ее духовно-нравственного и эмоционального совершенствования;
- для развития способностей, удовлетворения познавательных интересов, самореализации обучающихся, в том числе лиц, проявивших выдающиеся способности;
- для формирования социальных ценностей обучающихся, основ их гражданской идентичности и социально-профессиональных ориентаций;
- для включения обучающихся в процессы преобразования социальной среды, формирования у них лидерских качеств, опыта социальной деятельности, реализации социальных проектов и программ;
- для знакомства обучающихся с методами научного познания;
- для формирования у обучающихся опыта самостоятельной образовательной, общественной, проектно-исследовательской и художественной деятельности;
- для овладения обучающимися ключевыми компетенциями, составляющими основу дальнейшего успешного образования и ориентации в мире профессий.

### **Речь. Речевая деятельность**

Язык и речь. Речевое общение. Виды речи (устная и письменная). Формы речи (монолог, диалог, полилог). Основные особенности разговорной речи, функциональных стилей (научного, публицистического, официально-делового), языка художественной литературы. Основные жанры разговорной речи (рассказ, беседа, спор); научного стиля и устной научной речи (отзыв, выступление, *тезисы*, доклад, дискуссия, *реферат*, статья, *рецензия*); публицистического стиля и устной публичной речи (выступление, обсуждение, статья, *интервью*, очерк); официально-делового стиля (расписка, *доверенность*, заявление, *резюме*).

Текст как продукт речевой деятельности. Формально-смысловое единство и его коммуникативная направленность текста: тема, проблема, идея; главная, второстепенная и *избыточная* информация. Функционально-смысловые типы текста (повествование, описание, рассуждение). *Тексты смешанного типа*.

Специфика художественного текста.

Анализ текста.

Виды речевой деятельности (говорение, аудирование, письмо, чтение).

Речевая ситуация и ее компоненты (место, время, тема, цель, условия общения, собеседники). Речевой акт и его разновидности (сообщения, побуждения, вопросы, объявления, выражения эмоций, выражения речевого этикета и т. д.). Диалоги разного характера (этикетный, диалог-расспрос, диалог-побуждение, диалог – обмен мнениями, диалог смешанного типа). Полилог: беседа, обсуждение, дискуссия.

Овладение различными видами чтения (изучающим, ознакомительным, просмотровым), приемами работы с учебной книгой и другими информационными источниками, включая СМИ и ресурсы Интернета.

Создание устных высказываний разной коммуникативной направленности в зависимости от сферы и ситуации общения.

Информационная переработка текста (план, конспект, аннотация).

Изложение содержания прослушанного или прочитанного текста (подробное, сжатое, выборочное).

Написание сочинений, писем, текстов иных жанров.

### **Культура речи**

Культура речи и ее основные аспекты: нормативный, коммуникативный, этический. *Основные критерии культуры речи*.

Языковая норма, ее функции. Основные виды норм русского литературного языка (орфоэпические, лексические, грамматические, стилистические, орфографические, пунктуационные). Вариативность норм.

Виды лингвистических словарей и их роль в овладении словарным богатством и нормами современного русского литературного языка.

Оценивание правильности, коммуникативных качеств и эффективности речи.

Речевой этикет. Овладение лингвокультурными нормами речевого поведения в различных ситуациях формального и неформального общения. *Невербальные средства общения. Межкультурная коммуникация.*

### **Общие сведения о языке. Основные разделы науки о языке**

#### **Общие сведения о языке**

Роль языка в жизни человека и общества. Русский язык – национальный язык русского народа, государственный язык Российской Федерации и язык межнационального общения. Русский язык в современном мире. Русский язык как развивающееся явление.

*Русский язык как один из индоевропейских языков. Русский язык в кругу других славянских языков. Историческое развитие русского языка.*

Формы функционирования современного русского языка (литературный язык, понятие о русском литературном языке и его нормах, территориальные диалекты, просторечие, профессиональные разновидности, жаргон).

Взаимосвязь языка и культуры. Отражение в языке культуры и истории народа. *Взаимообогащение языков народов России.* Выявление лексических и фразеологических единиц языка с национально-культурным компонентом значения в произведениях устного народного творчества, в художественной литературе и исторических текстах; объяснение их значения с помощью лингвистических словарей. Пословицы, поговорки, афоризмы и крылатые слова.

Русский язык – язык русской художественной литературы. Языковые особенности художественного текста. Основные изобразительно-выразительные средства русского языка и речи, их использование в речи (метафора, эпитет, сравнение, гипербла, олицетворение и другие).

Основные лингвистические словари. Работа со словарной статьей.

*Выдающиеся отечественные лингвисты.*

#### **Фонетика, орфоэпия и графика**

Звуки речи. Система гласных звуков. Система согласных звуков. Изменение звуков в речевом потоке. Фонетическая транскрипция. Слог. Ударение, его разноместность, подвижность при формо- и словообразовании. Смыслоразличительная роль ударения. Фонетический анализ слова.

Соотношение звука и буквы. Состав русского алфавита, названия букв. Обозначение на письме твердости и мягкости согласных. Способы обозначения [jʲ] на письме.

Интонация, ее функции. Основные элементы интонации.

Связь фонетики с графикой и орфографией.

Орфоэпия как раздел лингвистики. Основные нормы произношения слов (нормы, определяющие произношение гласных звуков и произношение согласных звуков; ударение в отдельных грамматических формах) и интонирования предложений. Оценка собственной и чужой речи с точки зрения орфоэпических норм.

Применение знаний по фонетике в практике правописания.

#### **Морфемика и словообразование**

Состав слова. Морфема как минимальная значимая единица языка. Основа слова и окончание. Виды морфем: корень, приставка, суффикс, окончание. Нулевая морфема. Словообразующие и формообразующие морфемы. Чередование звуков в морфемах. Морфемный анализ слова.

Способы образования слов (морфологические и неморфологические). Производящая и производная основы, Словообразующая морфема. Словообразовательная пара. Словообразовательный анализ слова.

*Словообразовательная цепочка. Словообразовательное гнездо.*

Применение знаний по морфемике и словообразованию в практике правописания.

#### **Лексикология и фразеология**

Слово как единица языка. Лексическое и грамматическое значение слова. Однозначные и многозначные слова; прямое и переносное значения слова. Лексическая сочетаемость. Синонимы. Антонимы. Омонимы. Паронимы. Активный и пассивный словарный запас. Архаизмы, историзмы, неологизмы. Сферы употребления русской лексики. Стилистическая окраска слова. Стилистические пласты лексики (книжный, нейтральный, сниженный). Стилистическая помета в словаре. Исконно русские и заимствованные слова. Фразеологизмы и их признаки. Фразеологизмы как средства выразительности речи. Основные лексические нормы современного русского литературного языка (нормы употребления слова в соответствии с его точным лексическим значением, различение в речи омонимов, антонимов, синонимов, многозначных слов; нормы лексической сочетаемости и др.). Лексический анализ слова.

*Понятие об этимологии.*

Оценка своей и чужой речи с точки зрения точного, уместного и выразительного словоупотребления.

#### **Морфология**

Части речи как лексико-грамматические разряды слов. Традиционная классификация частей речи. Самостоятельные (знаменательные) части речи. Общекатегориальное значение, морфологические и синтаксические свойства каждой самостоятельной (знаменательной) части речи. *Различные точки зрения на место причастия и деепричастия в системе частей речи.* Служебные части речи. Междометия и звукоподражательные слова.

Морфологический анализ слова.

Омонимия слов разных частей речи.

Основные морфологические нормы русского литературного языка (нормы образования форм имен существительных, имен прилагательных, имен числительных, местоимений, глаголов, причастий и деепричастий и др.).

Применение знаний по морфологии в практике правописания.

### **Синтаксис**

Единицы синтаксиса русского языка. Словосочетание как синтаксическая единица, его типы. Виды связи в словосочетании. Типы предложений по цели высказывания и эмоциональной окраске. Грамматическая основа предложения. Главные и второстепенные члены, способы их выражения. Типы сказуемого. Предложения простые и сложные. Структурные типы простых предложений (двусоставные и односоставные, распространенные – нераспространенные, предложения осложненной и неосложненной структуры, полные и неполные). Типы односоставных предложений. Однородные члены предложения, обособленные члены предложения; обращение; вводные и вставные конструкции. Сложные предложения. Типы сложных предложений. Средства выражения синтаксических отношений между частями сложного предложения. Сложные предложения с различными видами связи.

Способы передачи чужой речи.

Синтаксический анализ простого и сложного предложения.

Понятие текста, основные признаки текста (членимость, смысловая цельность, связность, завершенность). Внутритекстовые средства связи.

Основные синтаксические нормы современного русского литературного языка (нормы употребления однородных членов в составе простого предложения, нормы построения сложносочиненного предложения; нормы построения сложноподчиненного предложения; место придаточного определительного в сложноподчиненном предложении; построение сложноподчиненного предложения с придаточным изъяснительным, присоединенным к главной части союзом «чтобы», союзными словами «какой», «который»; нормы построения бессоюзного предложения; нормы построения предложений с прямой и косвенной речью (цитирование в предложении с косвенной речью и др.).

Применение знаний по синтаксису в практике правописания.

### **Правописание: орфография и пунктуация**

Орфография. Понятие орфограммы. Правописание гласных и согласных в составе морфем и на стыке морфем. Правописание Ё и Ъ. Слитные, дефисные и отдельные написания. Прописная и строчная буквы. Перенос слов. Соблюдение основных орфографических норм.

Пунктуация. Знаки препинания и их функции. Одиночные и парные знаки препинания. Знаки препинания в конце предложения, в простом и сложном предложениях, при прямой речи и цитировании, в диалоге. Сочетание знаков препинания. Соблюдение основных пунктуационных норм.

Орфографический анализ слова и пунктуационный анализ предложения.

## **2.2.2.2 Литература**

### **Цели и задачи литературного образования**

Литература – учебный предмет, освоение содержания которого направлено:

- на последовательное формирование читательской культуры через приобщение к чтению художественной литературы;
- на освоение общекультурных навыков чтения, восприятия художественного языка и понимания художественного смысла литературных произведений;
- на развитие эмоциональной сферы личности, образного, ассоциативного и логического мышления;
- на овладение базовым филологическим инструментарием, способствующим более глубокому эмоциональному переживанию и интеллектуальному осмыслению художественного текста;
- на формирование потребности и способности выражения себя в слове.

В цели предмета «Литература» входит передача от поколения к поколению нравственных и эстетических традиций русской и мировой культуры, что способствует формированию и воспитанию личности.

Знакомство с фольклорными и литературными произведениями разных времен и народов, их обсуждение, анализ и интерпретация предоставляют обучающимся возможность эстетического и этического

самоопределения, приобщают их к миру многообразных идей и представлений, выработанных человечеством, способствуют формированию гражданской позиции и национально-культурной идентичности (способности осознанного отнесения себя к родной культуре), а также умению воспринимать родную культуру в контексте мировой.

**Стратегическая цель изучения литературы** на этапе основного общего образования – формирование потребности в качественном чтении, культуры читательского восприятия и понимания литературных текстов, что предполагает постижение художественной литературы как вида искусства, целенаправленное развитие способности обучающегося к адекватному восприятию и пониманию смысла различных литературных произведений и самостоятельному истолкованию прочитанного в устной и письменной форме. В опыте чтения, осмысления, говорения о литературе у обучающихся последовательно развивается умение пользоваться литературным языком как инструментом для выражения собственных мыслей и ощущений, воспитывается потребность в осмыслении прочитанного, формируется художественный вкус.

Изучение литературы в основной школе (5-9 классы) закладывает необходимый фундамент для достижения перечисленных целей.

Содержание программы по литературе включает в себя указание литературных произведений и их авторов. Помимо этого в программе присутствуют единицы более высокого порядка (жанрово-тематические объединения произведений; группы авторов, обзоры). Отдельно вынесен список теоретических понятий, подлежащих освоению в основной школе.

Рабочая программа учебного курса строится на произведениях из трех списков: А, В и С (см. таблицу ниже). Эти три списка равноправны по статусу (то есть произведения всех списков должны быть обязательно представлены в рабочих программах).

Список А представляет собой перечень конкретных произведений (например: А.С. Пушкин «Евгений Онегин», Н.В. Гоголь «Мертвые души» и т.д.). В этот список попадают «ключевые» произведения литературы, предназначенные для обязательного изучения. Вариативной части в списке А нет.

Список В представляет собой перечень авторов, изучение которых обязательно в школе. Список содержит также примеры тех произведений, которые могут изучаться – конкретное произведение каждого автора выбирается составителем программы. Перечень произведений названных в списке В авторов является ориентировочным (он предопределен традицией изучения в школе, жанром, разработанностью методических подходов и т.п.) и может быть дополнен составителями программ УМК и рабочих программ. Минимальное количество произведений, обязательных для изучения, указано, например: А. Блок. 1 стихотворение; М. Булгаков. 1 повесть. В программы включаются произведения всех указанных в списке В авторов. Единство списков в разных рабочих программах скрепляется в списке В фигурой автора.

Список С представляет собой перечень литературных явлений, выделенных по определенному принципу (тематическому, хронологическому, жанровому и т.п.). Конкретного автора и произведение, на материале которого может быть изучено данное литературное явление, выбирает составитель программы. Минимальное количество произведений указано, например: поэзия пушкинской эпохи: К.Н. Батюшков, А.А. Дельвиг, Н.М. Языков, Е.А. Баратынский (2-3 стихотворения на выбор). В программах указываются произведения писателей всех групп авторов из списка С. Этот жанрово-тематический список строится вокруг важных смысловых точек литературного процесса, знакомство с которыми для учеников в школе обязательно. Единство рабочих программ скрепляется в списке С проблемно-тематическими и жанровыми блоками; вариативность касается наполнения этих блоков, тоже во многом предопределенного традицией изучения в школе, разработанностью методических подходов и пр.

А	В	С
5 класс		
М.Ю.Лермонтов «Бородино»  Н.А.Некрасов «Крестьянские	И.А.Крылов «Две басни на выбор: «Слон и Моська», «Осел и Соловей», «Лебедь, Рак и Щука»,  А.С.Пушкин	Русский фольклор: Русские народные сказки «Царевна-лягушка», «Иван-крестьянский сын», загадки, пословицы, поговорки



<p>дети»</p> <p>Ф.И.Тютчев «Весенняя гроза»,</p>	<p>«Няне», «Гуча», «Зимняя дорога», «Зимнее утро», «Сказка о мертвой царевне и семи богатырях»</p> <p>Н.В.Гоголь «Ночь перед Рождеством»</p> <p>Ф.И.Тютчев «Есть в осени первоначальной», «Еще в полях белеет снег»</p> <p>И.С.Тургенев «Певцы», «Два богача», «Муму»</p> <p>М.М.Зощенко «Баня», «Аристократка»</p> <p>Х.К.Андерсен «Гадкий утенок»</p>	<p>Литературные сказки 19-20 века: А.Погорельский «Черная Курица...»</p> <p>Зарубежный фольклор: древнеисландские песни «Старшая Эда», «Младшая Эда», баллады о Робин Гуде</p> <p>Зарубежная сказочная и фантастическая проза: Ш.Перро «Синяя борода»</p> <p>Зарубежная проза о детях и подростках: М.Твен «Приключения Тома Сойера»</p> <p>Зарубежная проза о животных и взаимоотношениях человека и природы: Джек Лондон «Сказание о Кише»</p>
--	---	--

	6 класс	
<p>Лирика природы: А.Пушкин «Зимнее утро», «Зимний вечер», роман «Дубровский»</p> <p>М.Ю.Лермонтов «Тучи», «Парус»,</p> <p>Н.А.Некрасов «Несжатая полоса»</p> <p>»</p>	<p>Древнерусская литература «Домострой», «Житие Сергия Радонежского»</p> <p>Н.В.Гоголь «Повесть о том, как поссорились Иван Иванович с Иваном Никифоровичем»</p> <p>А.А.Фет «Я тебе ничего не скажу...». «Учись у них – у дуба, у берёзы...»</p> <p>Л.Н.Толстой Повесть «Детство»</p> <p>А.Чехов «Толстый и тонкий», «Злоумышленник»</p> <p>Н.Гумилев «Капитаны»</p> <p>С.А.Есенин «Песня о собаке»</p> <p>А.П.Платонов «В прекрасном и яростном мире».</p>	<p>Сказки «Солдат и смерть», эпос «Как Бадыноко победил одноглазого великана»,</p> <p>Художественная проза о человеке, и природе, их взаимоотношениях: М.Пришвин «Кладовая солнца», К.паустовский «Теплый хлеб»</p> <p>Проза о детях: В.Астафьев «Конь с розовой гривой»</p> <p>Проза и поэзия для подростков и о подростках последних десятилетий авторов-лауреатов премий и конкурсов: Ая Эн «Елка, которая пароход»</p> <p>Зарубежная сказочная и</p>

	<p>О.Мандельштам «Звук осторожный и глухой»,</p> <p>Гомер «Одиссея» (фрагменты)</p> <p>Д.Дефо»Робинзон Крузо» (главы по выбору)</p> <p>Дж.Свифт «Путешествия Гулливера» (фрагменты)</p>	<p>фантастическая проза: Бр.Гримм «Снегурочка»</p> <p>Зарубежная проза о детях: Р.Брэдбери «Все лето в один день»</p>
7 класс		
<p>А.С.Пушкин «Песнь о вещем Олеге...», Во глубине сибирских руд...»,</p> <p>Н.А.Некрасов «Вчерашний день часу в шестом...»,</p>	<p>Древнерусская литература: «Повесть о Петре и Февронии Муромских»</p> <p>А.С.Пушкин «Туча», «Кавказ», Поэма «Медный всадник»</p> <p>М.Ю.Лермонтов «Три пальмы», «Родина». ««Песня про купца Калашникова»</p> <p>Некрасов «Размышления у парадного подъезда».</p> <p>Н.В.Гоголь «Тарас</p>	<p>Былины: «Илья Муромец и Соловей-Разбойник»</p> <p>Поэзия второй половины 19 века» А.Н. Майков «Нива», А.К. Толстой «Край ты мой, родимый край!..»</p> <p>Проза конца XIX – начала XX века: А.Грин «Алые паруса», И.С.Шмелев «Лето Господне».</p> <p>Поэзия конца XIX – начала XX века:</p> <p>И.А.Бунин «Догорел апрельский светлый вечер...», К.Д.Бальмонт «Золотая рыбка»</p> <p>Поэзия 20-50-х годов</p>

<p>А. де Сент-Экзюпери «Маленький принц»</p>	<p>Бульба»</p> <p>В.А.Жуковский «Море»</p> <p>Н.С.Лесков «Левша»</p> <p>М.Е.Салтыков-Щедрин «Повесть о том, как один мужик двух генералов прокормил»,</p> <p>А.П.Чехов «Хамелеон»</p> <p>Ф.И.Тютчев «Фонтан»,</p> <p>А.А.Фет «Я пришел к тебе с приветом...», «Вечер»</p> <p>А.Т. Твардовский «Рассказ танкиста»</p> <p>В.Шукшин «Чудик»</p> <p>М.И. Цветаева «Моим</p>	<p>XX века: Н.А.Заболоцкий «Не позволяй душе лениться...»</p> <p>Поэзия 2-й половины XX века: Н.Рубцов «В горнице», А.Вознесенский «Муромский сруб»</p> <p>Литература народов России: Г.Тукай «Родная деревня»</p> <p>Зарубежная новеллистика: О.Генри «Дары волхвов»</p>
--	---	---

	<p>стихам, написанным так рано...»</p> <p>А.А. Ахматова «Мне голос был, он звал утешно...»</p> <p>А.Твардовский «Василий Теркин»</p> <p>У.Шекспир «Ее глаза на звезды похожи», «Мешать соединенью двух сердец...»</p>	
8 класс		
<p>Н.Карамзин «Бедная Лиза»</p> <p>А.Пушкин «Я памятник себе воздвиг нерукотворный», «Капитанская дочка»</p> <p>Д.И.Фонвизин «Недоросль».</p> <p>М.Ю.Лермонтов «Утес»</p> <p>Н.В.Гоголь «Ревизор»</p>	<p>М.В. Ломоносов «Ода на день восшествия на всероссийский престол ее величества государыни императрицы Елисаветы Петровны, 1747 года» (отрывок)</p> <p>Г.Р.Державин «Памятник», «Фелица»</p> <p>В.А.Жуковский «Лесной царь» «Светлана»</p> <p>А.С.Пушкин «Поэту», «Бесы», Маленькие</p>	<p>Исторические песни: «Возвращение Филарета», «Разин и девка-астраханка», «Солдаты освобождают Смоленск»</p> <p>Поэзия пушкинской эпохи: К.Н. Батюшков. «Переход русских войск через Неман», Е.А. Баратынский. «Чудный град порой сольется...», А.А. Дельвиг. «Русская песня»</p> <p>Поэзия 20-50-х годов XX века: Н.А.Заболоцкий «Некрасивая девочка»,</p>

<p>Ф.И.Тютчев «Silentium!», «Умом Россию не понять»</p> <p>А.А.Фет «Шепот, робкое дыханье.», «Как беден наш язык!»</p> <p>У.Шекспир «Ромео и Джульетта»</p>	<p>трагедии : «Каменный гость», «Моцарт и Сальери»</p> <p>«Повести Белкина»: «Метель», «Станционный смотритель», «Выстрел»</p> <p>19 октября («Роняет лес багряный свой убор...»). И. И. Пущину»,</p> <p>Н.А.Некрасов «Зеленый шум»</p> <p>М.Ю.Лермонтов «Мцыри», «Пророк», «Из Гете»,</p> <p>Н.В.Гоголь «Невский проспект»</p> <p>Л.Н.Толстой «После бала»</p> <p>А.А.Фет «На стоге сена ночью южной...»,</p> <p>М.Е.Салтыков-Щедрин «Премудрый Пескарь»</p> <p>В.Маяковский «Хорошее отношение к лошадям».</p>	<p>Б.Л.Пастернак «Гамлет»</p> <p>Проза о ВОВ: Б.Л.Васильев «Летят мои кони» В.Астафьев «Фотография, на которой меня нет».</p> <p>Проза о детях: В.Г.Распутин «Уроки французского», Ф.Искандер «13 подвигов Геракла»</p>
---	--	---

	<p>А.Блок «Перед грозой», «После грозы»,</p> <p>М.Булгаков «Собачье сердце»</p> <p>М.Сервантес «Дон Кихот»(главы по выбору)</p> <p>Ж-Б.Мольер «Мещанин во дворянстве»</p>	
9 класс		
<p>«Слово о полку Игореве».</p> <p>А.С.Грибоедов «Горе от ума».</p> <p>А.С.Пушкин «К Чаадаеву», «Пророк», «К морю», «На холмах Грузии лежит ночная мгла...», «Арион», «Поэт», «Осень», «К***» («Я помню чудное мгновенье...»), «Я вас любил...», Я памятник себе воздвиг нерукотворный...».</p> <p>«Повести Белкина», «Маленькие трагедии», «Евгений Онегин»</p> <p>М.Ю.Лермонтов «Смерть поэта», «Выхожу один я на дорогу»,</p>	<p>А.С.Пушкин «Анчар»</p> <p>М.Ю.Лермонтов ««Листок», «Ангел», «Молитва», «Дума», «Как часто пестрою толпою окружен» , «И скучно и грустно»,</p> <p>В.Шукшин «Мастер»</p>	<p>Поэзия 2-й половины XX века: Б.Окуджава «До свидания, мальчики»</p> <p>Проза русской эмиграции: С.Довлатов «Наши»</p> <p>Зарубежная новеллистика: П.Мериме «Маттео Фальконе».</p>

<p>«Узник», «Герой нашего времени»</p> <p>Н.В.Гоголь «Мертвые души»</p>	<p>Н.В.Гоголь «Шинель»</p> <p>А.Солженицын «Матренин двор»</p> <p>Данте «Божественная комедия» (фрагменты)</p> <p>И.-В.Гете «Фауст» (фрагменты по выбору)</p> <p>Дж.Г.Байрон «Паломничество Чайльд Гарольда» (фрагменты), «Душа моя мрачна...»</p>	<p>Зарубежная романистика 19-20 века: Г.Уэллс «Человек-невидимка»</p>
---	--	---

### 2.2.2.3.Родной язык(русский)

Первый год обучения (70 ч) Раздел 1. Язык и культура (20 ч). Русский язык – национальный язык русского народа. Роль родного языка в жизни человека. Русский язык в жизни общества и государства. Бережное отношение к родному языку как одно из необходимых качеств современного культурного человека. Русский язык – язык русской художественной литературы.

Язык как зеркало национальной культуры. Слово как хранилище материальной и духовной культуры народа. Слова, обозначающие предметы и явления традиционного русского быта (национальную одежду, пищу, игры, народные танцы и т.п.), слова с национально-культурным компонентом значения (символика числа, цвета и т.п.), народно-поэтические символы, народно-поэтические эпитеты (за тридевять земель, цветущая калина – девушка, тучи – несчастья, полынь, веретено, ясный сокол, красна девица, рódный батюшка), прецедентные имена (Илья Муромец, Василиса Прекрасная, Иван-Царевич, сивка-бурка, жар-птица, и т.п.) в русских народных и литературных сказках, народных песнях, былинах, художественной литературе. Крылатые слова и выражения (прецедентные тексты) из русских народных и литературных сказок (битый небитого везёт; по щучьему велению; сказка про белого бычка; ни в сказке сказать, ни пером описать; при царе Горохе; золотая рыбка; а ткачиха с поварихой, с сватьей бабой Бобарихой и др.), источники, значение и употребление в современных ситуациях речевого общения. Русские пословицы и поговорки как воплощение опыта, наблюдений, оценок, народного ума и особенностей национальной культуры народа. Загадки. Метафоричность русской загадки. Краткая история русской письменности. Создание славянского алфавита. Особенности русской интонации, темпа речи по сравнению с другими языками. Особенности жестов и мимики в русской речи, отражение их в устойчивых выражениях (фразеологизмах) (надуть щёки, вытягивать шею, всплеснуть руками и др.) в сравнении с языком жестов других народов. Слова с суффиксами субъективной оценки как изобразительное средство. Уменьшительно-ласкательные формы как средство выражения задушевности и иронии. Особенности употребления слов с суффиксами субъективной оценки в произведениях устного народного творчества и произведениях художественной литературы разных исторических эпох.

Ознакомление с историей и этимологией некоторых слов. Слово как хранилище материальной и духовной культуры народа. Национальная специфика слов с живой внутренней формой (черника, голубика, земляника, рыжик). Метафоры общеязыковые и художественные, их национально-культурная специфика. Метафора,



олицетворение, эпитет как изобразительные средства. Поэтизмы и слова-символы, обладающие традиционной метафорической образностью, в поэтической речи. Слова со специфическим оценочно-характеризующим значением. Связь определённых наименований с некоторыми качествами, эмоциональными состояниями и т.п. человека (барышня – об изнеженной, избалованной девушке; сухарь – о сухом, неотзывчивом человеке; сорока – о болтливой женщине и т.п., лиса – хитрая для русских, но мудрая для эскимосов; змея – злая, коварная для русских, символ долголетия, мудрости – в тюркских языках и т.п.). Русские имена. Имена исконные и заимствованные, краткие сведения по их этимологии. Имена, которые не являются исконно русскими, но воспринимаются как таковые. Имена традиционные и новые. Имена популярные и устаревшие. Имена с устаревшей социальной окраской. Имена, входящие в состав пословиц и поговорок, и имеющие в силу этого определённую стилистическую окраску. Общеизвестные старинные русские города. Происхождение их названий. Раздел 2. Культура речи (20 час). Основные орфоэпические нормы современного русского литературного языка. Понятие о варианте нормы. Равноправные и допустимые варианты произношения. Нерекомендуемые и неправильные варианты произношения. Запретительные пометы в орфоэпических словарях. Постоянное и подвижное ударение в именах существительных; именах прилагательных, глаголах.

Омографы: ударение как маркёр смысла слова: парИть — парИть, рОжки — рожкИ, пОлки — полкИ, Атлас — атлАс. Произносительные варианты орфоэпической нормы: (було[ч']ная — було[ш']ная, же[н']щина — же[н]щина, до[жд]ём — до[ж']ём и под.). Произносительные варианты на уровне словосочетаний (микроволнОвая печь – микровОлновая терапия). Роль звукописи в художественном тексте. Основные лексические нормы современного русского литературного языка. Основные нормы словоупотребления: правильность выбора слова, максимально соответствующего обозначаемому им предмету или явлению реальной действительности. Лексические нормы употребления имён существительных, прилагательных, глаголов в современном русском литературном языке. Стилистические варианты нормы (книжный, общеупотребительный, разговорный и просторечный) употребления имён существительных, прилагательных, глаголов в речи (кинофильм — кинокартина — кино – кинолента, интернациональный — международный, экспорт — вывоз, импорт — ввоз, блато — болото, бреши — беречь, шлем — шелом, краткий — короткий, беспрестанный — бесперестанный, глаголить – говорить – сказать – брякнуть). Основные грамматические нормы современного русского литературного языка. Категория рода: род заимствованных несклоняемых имен существительных (шимпанзе, колибри, евро, авеню, салями, коммюнике); род сложных существительных (плащ-палатка, диван-кровать, музейквартира); род имен собственных (географических названий); род аббревиатур. Нормативные и ненормативные формы употребления имён существительных. Формы существительных мужского рода множественного числа с окончаниями –а(-я), –ы(и), различающиеся по смыслу: корпуса (здания, войсковые соединения) – корпуса (туловища); образа (иконы) – образы (литературные); кондуктора (работники транспорта) – кондукторы (приспособление в технике); меха (выделанные шкуры) – мехи (кузнечные); соболя (меха) – соболи (животные). Литературные, разговорные, устаревшие и профессиональные особенности формы именительного падежа множественного числа существительных мужского рода (токари – токаря, цехи – цеха, выборы – выбора, тракторы – трактора и др.). Речевой этикет Правила речевого этикета: нормы и традиции. Устойчивые формулы речевого этикета в общении. Обращение в русском речевом этикете. История этикетной формулы обращения в русском языке. Особенности употребления в качестве обращений собственных имён, названий людей по степени родства, по положению в обществе, по профессии, должности; по возрасту и полу. Обращение как показатель степени воспитанности человека, отношения к собеседнику, эмоционального состояния. Обращения в официальной и неофициальной речевой ситуации. Современные формулы обращения к незнакомому человеку. Употребление формы «он». Раздел 3. Речь. Речевая деятельность. Текст (21 ч) Язык и речь. Виды речевой деятельности Язык и речь. Точность и логичность речи. Выразительность, чистота и богатство речи. Средства выразительной устной речи (тон, тембр, темп), способы тренировки (скороговорки). Интонация и жесты. Формы речи: монолог и диалог. Текст как единица языка и речи Текст и его основные признаки. Как строится текст. Композиционные формы описания, повествования, рассуждения. Повествование как тип речи. Средства связи предложений и частей текста. Функциональные разновидности языка Функциональные разновидности языка. Разговорная речь. Просьба, извинение как жанры разговорной речи. Официально-деловой стиль. Объявление (устное и письменное).

Учебно-научный стиль. План ответа на уроке, план текста. Публицистический стиль. Устное выступление. Девиз, слоган. Язык художественной литературы. Литературная сказка. Рассказ. Особенности языка фольклорных текстов. Загадка, пословица. Сказка. Особенности языка сказки (сравнения, синонимы, антонимы, слова с уменьшительными суффиксами и т.д.). Резерв учебного времени – 9 ч. Второй год обучения (70 ч) Раздел 1. Язык и культура (20 ч) Краткая история русского литературного языка. Роль церковнославянского (старославянского) языка в развитии русского языка. Национально-культурное своеобразие диалектизмов. Диалекты как часть народной культуры. Диалектизмы. Сведения о диалектных названиях предметов быта, значениях слов, понятиях, не свойственных литературному языку и несущих

информацию о способах ведения хозяйства, особенностях семейного уклада, обрядах, обычаях, народном календаре и др. Использование диалектной лексики в произведениях художественной литературы. Лексические заимствования как результат взаимодействия национальных культур. Лексика, заимствованная русским языком из языков народов России и мира. Заимствования из славянских и неславянских языков. Причины заимствований. Особенности освоения иноязычной лексики (общее представление). Роль заимствованной лексики в современном русском языке. Пополнение словарного состава русского языка новой лексикой. Современные неологизмы и их группы по сфере употребления и стилистической окраске. Национально-культурная специфика русской фразеологии. Исторические прототипы фразеологизмов. Отражение во фразеологии обычаев, традиций, быта, исторических событий, культуры и т.п. (начать с азов, от доски до доски, приложить руку и т.п. – информация о традиционной русской грамотности и др.).

Раздел 2. Культура речи (20 ч) Основные орфоэпические нормы современного русского литературного языка. Произносительные различия в русском языке, обусловленные темпом речи. Стилистические особенности произношения и ударения (литературные, разговорные, устарелые и профессиональные). Нормы произношения отдельных грамматических форм; заимствованных слов: ударение в форме род.п. мн.ч. существительных; ударение в кратких формах прилагательных; подвижное ударение в глаголах; ударение в формах глагола прошедшего времени; ударение в возвратных глаголах в формах прошедшего времени м.р.; ударение в формах глаголов II спр. на –ить; глаголы звонить, включить и др. Варианты ударения внутри нормы: баловать – баловать, обеспечение – обеспечение. Основные лексические нормы современного русского литературного языка. Синонимы и точность речи. Смысловые, стилистические особенности употребления синонимов. Антонимы и точность речи. Смысловые, стилистические особенности употребления антонимов. Лексические омонимы и точность речи. Смысловые, стилистические особенности употребления лексических омонимов. Типичные речевые ошибки, связанные с употреблением синонимов, антонимов и лексических омонимов в речи. Основные грамматические нормы современного русского литературного языка. Категория склонения: склонение русских и иностранных имён и фамилий; названий географических объектов; им.п. мн.ч. существительных на -а/-я и -ы/-и (директора, договоры); род.п. мн.ч. существительных м. и ср.р. с нулевым окончанием и окончанием –ов (баклажанов, яблок, гектаров, носков, чулок); род.п. мн.ч. существительных ж.р. на –ня (басен, вишен, богинь, тихонь, кухонь); тв.п. мн.ч. существительных III склонения; род.п. ед.ч. существительных м.р. (стакан чая – стакан чаю); склонение местоимений, порядковых и количественных числительных. Нормативные и ненормативные формы имён существительных. Типичные грамматические ошибки в речи. Нормы употребления форм имен существительных в соответствии с типом склонения (в санаторий – не «санаторию», стукнуть тупфлей – не «тупфлем»), родом существительного (красного платья – не «платья»), принадлежностью к разряду – одушевленности – неодушевленности (смотреть на спутника – смотреть на спутник), особенностями окончаний форм множественного числа (чулок, носков, апельсинов, мандаринов, профессора, паспорта и т. д.). Нормы употребления имен прилагательных в формах сравнительной степени (ближайший – не «самый ближайший»), в краткой форме (медлен – медленен, торжествен – торжественен). Варианты грамматической нормы: литературные и разговорные падежные формы имен существительных. Отражение вариантов грамматической нормы в словарях и справочниках. Речевой этикет Национальные особенности речевого этикета. Принципы этикетного общения, лежащие в основе национального речевого этикета: сдержанность, вежливость, использование стандартных речевых формул в стандартных ситуациях общения, позитивное отношение к собеседнику. Этика и речевой этикет. Соотношение понятий этика – этикет – мораль; этические нормы – этикетные нормы – этикетные формы. Устойчивые формулы речевого этикета в общении. Этикетные формулы начала и конца общения. Этикетные формулы похвалы и комплимента. Этикетные формулы благодарности. Этикетные формулы сочувствия, утешения. Раздел 3. Речь. Речевая деятельность. Текст (21 ч) Язык и речь. Виды речевой деятельности Эффективные приёмы чтения. Предтекстовый, текстовый и послетекстовый этапы работы.

Текст как единица языка и речи Текст, тематическое единство текста. Тексты описательного типа: определение, дефиниция, собственно описание, пояснение. Функциональные разновидности языка Разговорная речь. Рассказ о событии, «бывальщины». Учебно-научный стиль. Словарная статья, её строение. Научное сообщение (устный ответ). Содержание и строение учебного сообщения (устного ответа). Структура устного ответа. Различные виды ответов: ответ-анализ, ответ-обобщение, ответ-добавление, ответ-группировка. Языковые средства, которые используются в разных частях учебного сообщения (устного ответа). Компьютерная презентация. Основные средства и правила создания и предъявления презентации слушателям. Публицистический стиль. Устное выступление. Язык художественной литературы. Описание внешности человека. Резерв учебного времени – 9 ч. Третий год обучения (35 ч) Раздел 1. Язык и культура (10 час) Русский язык как развивающееся явление. Связь исторического развития языка с историей общества. Факторы, влияющие на развитие языка: социально-политические события и изменения в обществе, развитие науки и техники, влияние других языков. Устаревшие слова как живые свидетели истории. Историзмы как слова, обозначающие предметы и явления предшествующих эпох, вышедшие из употребления по причине

ухода из общественной жизни обозначенных ими предметов и явлений, в том числе национально-бытовых реалий. Архаизмы как слова, имеющие в современном русском языке синонимы. Группы лексических единиц по степени устарелости. Перераспределение пластов лексики между активным и пассивным запасом слов. Актуализация устаревшей лексики в новом речевой контексте (губернатор, диакон, ваучер, агитационный пункт, большевик, колхоз и т.п.).

Лексические заимствования последних десятилетий. Употребление иноязычных слов как проблема культуры речи. Раздел 2. Культура речи (10 ч) Основные орфоэпические нормы современного русского литературного языка. Нормы ударения в полных причастиях, кратких формах страдательных причастий прошедшего времени, деепричастиях, наречиях. Нормы постановки ударения в словоформах с непроемными предлогами (на дом, на гору) Основные лексические нормы современного русского литературного языка. Паронимы и точность речи. Смысловые различия, характер лексической сочетаемости, способы управления, функционально-стилевая окраска и употребление паронимов в речи. Типичные речевые ошибки, связанные с употреблением паронимов в речи. Основные грамматические нормы современного русского литературного языка. Типичные ошибки грамматические ошибки в речи. Глаголы 1 лица единственного числа настоящего и будущего времени (в том числе способы выражения формы 1 лица настоящего и будущего времени глаголов очутиться, победить, убедить, учредить, утвердить), формы глаголов совершенного и несовершенного вида, формы глаголов в повелительном наклонении. Нормы употребления в речи однокоренных слов типа висящий – висячий, горящий – горячий. Варианты грамматической нормы: литературные и разговорные падежные формы причастий, деепричастий, наречий. Отражение вариантов грамматической нормы в словарях и справочниках. Литературный и разговорный варианты грамматической норм (махашь – машеш; обуславливать, сосредоточивать, уполномочивать, оспаривать, достаивать, облагораживать). Речевой этикет Русская этикетная речевая манера общения: умеренная громкость речи, средний темп речи, сдержанная артикуляция, эмоциональность речи, ровная

интонация. Запрет на употребление грубых слов, выражений, фраз. Исключение категоричности в разговоре. Невербальный (несловесный) этикет общения. Этикет использования изобразительных жестов. Замещающие и сопровождающие жесты. Раздел 3. Речь. Речевая деятельность. Текст (10 ч) Язык и речь. Виды речевой деятельности Традиции русского речевого общения. Коммуникативные стратегии и тактики устного общения: убеждение, комплимент, уговаривание, похвала, самопрезентация и др., сохранение инициативы в диалоге, уклонение от инициативы, завершение диалога и др. Текст как единица языка и речи Текст, основные признаки текста: смысловая цельность, информативность, связность. Виды абзацев. Основные типы текстовых структур: индуктивные, дедуктивные, рамочные (дедуктивно-индуктивные), стержневые (индуктивно-дедуктивные) структуры. Заголовки текстов, их типы. Информативная функция заголовков. Тексты аргументативного типа: рассуждение, доказательство, объяснение. Функциональные разновидности языка Разговорная речь. Беседа. Спор, виды споров. Правила поведения в споре, как управлять собой и собеседником. Корректные и некорректные приёмы ведения спора. Публицистический стиль. Путевые записки. Текст рекламного объявления, его языковые и структурные особенности. Язык художественной литературы. Фактуальная и подтекстная информация в текстах художественного стиля речи. Сильные позиции в художественных текстах. Притча. Резерв учебного времени – 5ч. Четвёртый год обучения (35 ч) Раздел 1. Язык и культура (10 ч)

Исконно русская лексика: слова общеиндоевропейского фонда, слова праславянского (общеславянского) языка, древнерусские (общевосточнославянские) слова, собственно русские слова. Собственно русские слова как база и основной источник развития лексики русского литературного языка. Роль старославянизмов в развитии русского литературного языка и их приметы. Стилистически нейтральные, книжные, устаревшие старославянизмы. Иноязычная лексика в разговорной речи, дисплейных текстах, современной публицистике. Речевой этикет. Благопожелание как ключевая идея речевого этикета. Речевой этикет и вежливость. «Ты» и «Вы» в русском речевом этикете и в западноевропейском, американском речевых этикетах. Называние другого и себя, обращение к знакомому и незнакомому Специфика приветствий, традиционная тематика бесед у русских и других народов. Раздел 2. Культура речи (10 ч) Основные орфоэпические нормы современного русского литературного языка. Типичные орфоэпические ошибки в современной речи: произношение гласных [э], [о] после мягких согласных и шипящих; безударный [о] в словах иностранного происхождения; произношение парных по твердости-мягкости согласных перед [е] в словах иностранного происхождения; произношение безударного [а] после ж и ш; произношение сочетания чн и чт; произношение женских отчеств на -ична, -инична; произношение твёрдого [н] перед мягкими [ф'] и [в']; произношение мягкого [н] перед ч и щ. Типичные акцентологические ошибки в современной речи. Основные лексические нормы современного русского литературного языка. Терминология и точность речи. Нормы употребления терминов в научном стиле речи. Особенности употребления терминов в публицистике, художественной литературе, разговорной речи. Типичные

речевые ошибки, связанные с употреблением терминов. Нарушение точности словоупотребления заимствованных слов. Основные грамматические нормы современного русского литературного языка. Типичные грамматические ошибки. Согласование: согласование сказуемого с подлежащим, имеющим в своем составе количественно-именное сочетание; согласование сказуемого с подлежащим, выраженным существительным со значением лица женского рода (врач пришел – врач пришла); согласование сказуемого с подлежащим, выраженным сочетанием числительного несколько и существительным; согласование определения в количественно-именных сочетаниях с числительными два, три, четыре (два новых стола, две молодых женщины и две молодые женщины). Нормы построения словосочетаний по типу согласования (маршрутное такси, обеих сестер – обоих братьев). Варианты грамматической нормы: согласование сказуемого с подлежащим, выраженным сочетанием слов много, мало, немного, немало, сколько, столько, большинство, меньшинство. Отражение вариантов грамматической нормы в современных грамматических словарях и справочниках. Речевой этикет Активные процессы в речевом этикете. Новые варианты приветствия и прощания, возникшие в СМИ; изменение обращений, использования собственных имен; их оценка. Речевая агрессия. Этикетные речевые тактики и приёмы в коммуникации, помогающие противостоять речевой агрессии. Синонимия речевых формул. Раздел 3. Речь. Речевая деятельность. Текст (10 ч) Язык и речь. Виды речевой деятельности Эффективные приёмы слушания. Предтекстовый, текстовый и послетекстовый этапы работы. Основные методы, способы и средства получения, переработки информации.

Текст как единица языка и речи Структура аргументации: тезис, аргумент. Способы аргументации. Правила эффективной аргументации. Причины неэффективной аргументации в учебно-научном общении. Доказательство и его структура. Прямые и косвенные доказательства. Виды косвенных доказательств. Способы опровержения доводов оппонента: критика тезиса, критика аргументов, критика демонстрации. Функциональные разновидности языка Разговорная речь. Самохарактеристика, самопрезентация, поздравление. Научный стиль речи. Специфика оформления текста как результата проектной (исследовательской) деятельности. Реферат. Слово на защите реферата. Учебно-научная дискуссия. Стандартные обороты речи для участия в учебно-научной дискуссии. Правила корректной дискуссии. Язык художественной литературы. Сочинение в жанре письма другу (в том числе электронного), страницы дневника и т.д. Резерв учебного времени – 5 ч. Пятый год обучения (35 ч) Раздел 1. Язык и культура (10 ч) Русский язык как зеркало национальной культуры и истории народа (обобщение). Примеры ключевых слов (концептов) русской культуры, их национально-историческая значимость. Крылатые слова и выражения (прецедентные тексты) из произведений художественной литературы, кинофильмов, песен, рекламных текстов и т.п. Развитие языка как объективный процесс. Общее представление о внешних и внутренних факторах языковых изменений, об активных процессах в современном русском языке (основные тенденции, отдельные примеры). Стремительный рост словарного состава языка, «неологический бум» – рождение новых слов, изменение значений и переосмысление имеющихся в языке слов, их стилистическая переоценка, создание новой фразеологии, активизация процесса заимствования иноязычных слов.

Раздел 2. Культура речи (10 ч) Основные орфоэпические нормы современного русского литературного языка. Активные процессы в области произношения и ударения. Отражение произносительных вариантов в современных орфоэпических словарях. Нарушение орфоэпической нормы как художественный приём. Основные лексические нормы современного русского литературного языка. Лексическая сочетаемость слова и точность. Свободная и несвободная лексическая сочетаемость. Типичные ошибки, связанные с нарушением лексической сочетаемости. Речевая избыточность и точность. Тавтология. Плеоназм. Типичные ошибки, связанные с речевой избыточностью. Современные толковые словари. Отражение вариантов лексической нормы в современных словарях. Словарные пометы. Основные грамматические нормы современного русского литературного языка. Типичные грамматические ошибки. Управление: управление предлогов благодаря, согласно, вопреки; предлога по с количественными числительными в словосочетаниях с распределительным значением (по пять груш – по пяти груш). Правильное построение словосочетаний по типу управления (отзыв о книге – рецензия на книгу, обидеться на слово – обижен словами). Правильное употребление предлогов о, по, из, с в составе словосочетания (приехать из Москвы – приехать с Урала). Нагромождение одних и тех же падежных форм, в частности родительного и творительного падежа. Нормы употребления причастных и деепричастных оборотов, предложений с косвенной речью. Типичные ошибки в построении сложных предложений: постановка рядом двух однозначных союзов (но и однако, что и будто, что и как будто), повторение частицы бы в предложениях с союзами чтобы и если бы, введение в сложное предложение лишних указательных местоимений.

Отражение вариантов грамматической нормы в современных грамматических словарях и справочниках. Словарные пометы. Речевой этикет Этика и этикет в электронной среде общения. Понятие нетикета. Этикет Интернет-переписки. Этические нормы, правила этикета Интернет-дискуссии, Интернет-полемики. Этикетное речевое поведение в ситуациях делового общения. Раздел 3. Речь. Речевая деятельность. Текст (10 ч) Язык и

речь. Виды речевой деятельности Русский язык в Интернете. Правила информационной безопасности при общении в социальных сетях. Контактное и дистантное общение. Текст как единица языка и речи Виды преобразования текстов: аннотация, конспект. Использование графиков, диаграмм, схем для представления информации. Функциональные разновидности языка Разговорная речь. Анекдот, шутка. Официально-деловой стиль. Деловое письмо, его структурные элементы и языковые особенности. Учебно-научный стиль. Доклад, сообщение. Речь оппонента на защите проекта. Публицистический стиль. Проблемный очерк. Язык художественной литературы. Диалогичность в художественном произведении. Текст и интертекст. Афоризмы. Прецедентные тексты. Резерв учебного времени – 5 ч. Примерные темы проектных и исследовательских работ Простор как одна из главных ценностей в русской языковой картине мира. Образ человека в языке: слова-концепты дух и душа. Из этимологии фразеологизмов. Из истории русских имён.

Русские пословицы и поговорки о гостеприимстве и хлебосольстве. О происхождении фразеологизмов. Источники фразеологизмов. Словарик пословиц о характере человека, его качествах, словарь одного слова; словарь юного болельщика, дизайнера, музыканта и др. Календарь пословиц о временах года; карта «Интересные названия городов моего края/России». Лексическая группа существительных, обозначающих понятие время в русском языке. Мы живем в мире знаков. Роль и уместность заимствований в современном русском языке. Понимаем ли мы язык Пушкина? Этимология обозначений имен числительных в русском языке. Футбольный сленг в русском языке. Компьютерный сленг в русском языке. Названия денежных единиц в русском языке. Интернет-сленг. Этикетные формы обращения. Как быть вежливым? Являются ли жесты универсальным языком человечества? Как назвать новорождённого? Межнациональные различия невербального общения. Искусство комплимента в русском и иностранных языках. Формы выражения вежливости (на примере иностранного и русского языков). Этикет приветствия в русском и иностранном языках. Анализ типов заголовков в современных СМИ, видов интервью в современных СМИ. Сетевой знак @ в разных языках. Слоганы в языке современной рекламы. Девизы и слоганы любимых спортивных команд.

Синонимический ряд: врач – доктор – лекарь – эскулап – целитель – врачеватель. Что общего и в чём различие. Язык и юмор. Анализ примеров языковой игры в шутках и анекдотах. Подготовка сборника «бывальщин», альманаха рассказов, сборника стилизаций, разработка личной странички для школьного портала и др. Разработка рекомендаций «Вредные советы оратору», «Как быть убедительным в споре» «Успешное резюме», «Правила информационной безопасности при общении в социальных сетях» и др.

#### Родной язык 5 класс

Имя существительное. Нарисательные и собственные имена существительные. Изменение существительных по падежам и принадлежности. Порядок присоединения аффиксов к существительным.

Имя прилагательное. Основная, сравнительная, превосходная степени прилагательных. Числительное. Количественные и порядковые числительные .

Наречие. Разряды наречий: наречия образа действия (*тиз, акрын, жэяү*), меры и степени (*күп, аз, бераз*), сравнения-уподобления (*татарча, русча, зурларча*), времени (*иртәгә, бүген, жәен, кичен*), места (*анда, еракта, уңга, сулга*).

Местоимение. Личные, вопросительные, указательные (*бу, әнә, теге, мәнә*), определительные (*барлык, бәтен, үз, һәр*), неопределенные (*әллә кем, әллә нинди, ниндидер*), отрицательные (*беркем, бернәрсә, һичкем*) местоимения.

Глагол. Изъявительное наклонение. Настоящее, прошедшее определенное, прошедшее неопределенное, будущее определенное, будущее неопределенное время глагола. Спряжение глагола в утвердительной и отрицательной формах.

Повелительное наклонение. Формы 2 и 3 лица ед. и мн. числа глагола повелительного наклонения. Особенности ударения в глаголах повелительного наклонения.

Условное наклонение. Спряжение глаголов условного наклонения в утвердительной и отрицательной формах.

Имя действия.

Инфинитив с модальными словами (*кирәк (түгел), тиеш (түгел), ярый (ярамый)*).

Служебные части речи.

Послелогои: *белән, турында, өчен, кебек кадәр, соң, аша*. Употребление послелогов с существительными и местоимениями.

Послеложные слова: *алдында, артында, астында, өстендә, эчендә, янында*.  
Функции послелогов и послеложных слов в предложении.

Союзы. Собираательные союзы: *һәм, да – дә, та – тә*; противительные союзы: *ләкин, тик, әмма, ә*; подчинительные союзы: *чөнки, әгәр*.

Частицы: ( *-мы/-ме, бик, түгел, тагын, әле, -чы/-че, гына/генә, кына/кенә*), их правописание.

### 5 нче сыйныф

Сүз төркемнәре. Синтаксис. Сүзнең туры һәм күчерелмә мәгънәсе, сүзнең мәгънәле кисәкләргә бүленеше, исем, сыйфат, алмашлык, фигыльләр, сүзтезмә, жыйнак һәм жәенке жөмлөләр, жөмләнең баш кисәкләре һәм иярчен кисәкләр.

Фонетика, орфоэпия, графика һәм орфография. Авазларның язалу урыннары, сузык һәм тартык авазлар, авазларның дәрәс әйтелеше, сузыклар гармониясе, ирен гармониясе, тартыкларның сөйләмдәге үзгәреше, ижек калыплары, сүз басымы һәм аның үзенчәлекләре, интонация һәм аның үзенчәлекләре, телдәге аерым авазларның, сүзләрнең әйтелеш үзенчәлекләре. Фонетика һәм орфоэпийадан алган белем һәм күнекмәләргә гамәлдә куллану.

Лексикология һәм лексикография. Сүз – телнең төп өйрәнү берәмлеге. Лексик мәгънә. Бер һәм күп мәгънәле сүзләр. Сүзләрнең туры һәм күчерелмә мәгънәләре. Килеп чыгышы ягыннан, кулланылышы буенча, кулланылыш дәрәжәсе ягыннан татар теленең сүзлек составы, фразеологизмнар һәм аларның кулланылышы. Лексикология һәм лексикографиядан алган белем һәм күнекмәләргә гамәлдә куллану.

Сүз төзелеше һәм сүз ясалышы. Тамыр һәм кушымча; тамырдаш сүзләр; сүз ясагыч кушымчалар; бер тамырга берничә төрле кушымча ялгану; татар һәм рус телләрендә сүзләргә кушымчалар ялгануның үзенчәлекләре, татар телендә сүз ясалыш ысуллары, тамыр һәм ясалма сүзләр; кушма һәм парлы сүзләр; сүз төзелеше һәм ясалышы буенча алган белем һәм күнекмәләргә гамәлдә куллану.

### 6 класс

Имя существительное.

Нарицательные и собственные имена существительные. Изменение существительных по падежам и принадлежности. Порядок присоединения аффиксов к существительным.

Имя прилагательное. Основная, сравнительная, превосходная степени прилагательных. Производные прилагательные.

Числительное. Количественные и порядковые числительные (до 1000).

Местоимение. Личные, вопросительные, указательные (*бу, әнә, теге, менә*), определительные (*барлык, бөтен, үз, һәр*), неопределенные (*әллә кем, әллә нинди, ниндидер*), отрицательные (*беркем, бернәрсә, һичкем*) местоимения.

Глагол. Изъявительное наклонение. Настоящее, прошедшее определенное, прошедшее неопределенное, будущее определенное, будущее неопределенное время глагола. Спряжение глагола в утвердительной и отрицательной формах.

Повелительное наклонение. Формы 2 и 3 лица ед. и мн. числа глагола повелительного наклонения. Особенности ударения в глаголах повелительного наклонения.

Желательное наклонение. Формы 1 лица ед. и мн. числа глаголов желательного наклонения.

Имя действия.

Инфинитив с модальными словами (*кирәк (түгел), тиеш (түгел), ярый (ярамый)*).

Причастие. Формы причастий настоящего, прошедшего времени: *-учы/-үче; -а/-ә, -ый/-и торган; -ган/-гән, -кан/-кән*.

Деепричастие. Формы деепричастий на *-ып/-еп/-п; -гач/-гәч, -кач/-кәч; -ганчы/-гәнче, -канчы/-кәнче*.

Служебные части речи.

Послелогои: *белән, турында, өчен, кебек кадәр, соң, аша*. Употребление послелогов с существительными и местоимениями.

Послеложные слова: *алдында, артында, астында, өстендә, эчендә, янында*.  
Функции послелогов и послеложных слов в предложении.

Союзы. Собираательные союзы: *һәм, да – дә, та – тә*; противительные союзы: *ләкин, тик, әмма, ә*; подчинительные союзы: *чөнки, әгәр*.

Частицы: ( *-мы/-ме, бик, түгел, тагын, әле, -чы/-че, гына/генә, кына/кенә*), их правописание.

Сложноподчиненные предложения времени, образованные с помощью парных относительных слов: *кайчан-шунда (шул вакытта, шул чагында)*; синтетический тип придаточного времени, образованного с помощью форм деепричастия с аффиксами: *-гач/-гәч, -ганчы/-гәнче*; аналитический тип придаточного места, образованного с помощью парных относительных слов *кайда-шунда, кая-шунда, кайдан-шуннан*; аналитический тип придаточного цели, образованного с помощью одинарного относительного слова *шуның өчен*; синтетический тип придаточного причины, образованного с помощью послелога *өчен*; аналитический тип придаточного причины, образованного с помощью одинарных относительных слов *шуңа күрә, шул сәбәпле*; синтетический тип придаточного условия, образованного с помощью глаголов условного наклонения с аффиксом *-са/-сә*; синтетический тип придаточного уступки, образованного с помощью глаголов уступительной модальности.

#### 6 нчы сыйныф

Татар теленең сүз төркемнәре системасы. Мөстәкыйль сүз төркемнәре: исем, сыйфат, сан, алмашлык, рәвеш, фигыль, аваз ияртемнәре. Бәйләгеч сүз төркемнәре: бәйлек, теркәгеч. Модаль сүз төркемнәре: ымлык, кисәкчә, модаль сүзләр.

Исем. Исемнең лексик-семантик һәм морфологик-синтаксик үзенчәлекләре. Ялгызлык һәм уртаклык исемнәре. Исемнең сан, килеш, тартым белән төрләнеше. Исем ясалышы.

Сыйфат. Сыйфатның лексик-семантик һәм морфологик-синтаксик үзенчәлекләре. Асыл һәм нисби сыйфатлар. Сыйфат дәрәжәләре, аларның дәрес язылышы һәм кулланылышы. Сыйфатның исемләшүе. Сыйфат ясалышы.

Сан. Санның лексик-семантик һәм морфологик-синтаксик үзенчәлекләре. Сан төркемчәләре. Санның исемләшүе. Сан һәм саналмыш мөнәсәбәте. Сан ясалышы һәм дәрес язылышы.

Алмашлык. Мәгънәви төркемчәләре. Аларның кулланылыш үзенчәлекләре. Алмашлыкларның сөйләмдәге роле. Алмашлык ясалышы.

Рәвеш. Рәвешнең лексик-семантик һәм морфологик-синтаксик үзенчәлекләре. Рәвеш төркемчәләре. Рәвешләрнең дәрәжә формасы алуы. Рәвешнең жөмлэдә кулланылышы. Рәвеш ясалышы. Рәвешләрдә басым төшү үзенчәлеге.

#### 7 класс

Имя существительное.

Нарицательные и собственные имена существительные. Изменение существительных по падежам и принадлежности. Порядок присоединения аффиксов к существительным.

Имя прилагательное. Основная, сравнительная, превосходная степени прилагательных. Производные прилагательные.

Числительное. Количественные и порядковые числительные (до 1000).

Наречие. Разряды наречий: наречия образа действия (*тиз, акрын, жэяү*), меры и степени (*куп, аз, бераз*), сравнения-уподобления (*татарча, русча, зурларча*), времени (*иртәгә, бүген, жәен, кичен*), места (*анда, еракта, уңга, сулга*).

Местоимение. Личные, вопросительные, указательные (*бу, әнә, теге, менә*), определительные (*барлык, бөтен, үз, һәр*), неопределенные (*әллә кем, әллә нинди, ниндидер*), отрицательные (*беркем, берһәрсә, һичкем*) местоимения.

Глагол. Изъявительное наклонение. Настоящее, прошедшее определенное, прошедшее неопределенное, будущее определенное, будущее неопределенное время глагола. Спряжение глагола в утвердительной и отрицательной формах.

Повелительное наклонение. Формы 2 и 3 лица ед. и мн. числа глагола повелительного наклонения. Особенности ударения в глаголах повелительного наклонения.

Желательное наклонение. Формы 1 лица ед. и мн. числа глаголов желательного наклонения.

Условное наклонение. Спряжение глаголов условного наклонения в утвердительной и отрицательной формах.

Аналитические глаголы, выражающие начало, продолжение, завершение действия (*укый башлады, укып тора, укып бетерде*); аналитические формы, выражающие желание (*барасым килә*), возможность/невозможность (*бара алам, бара алмыйм*).

Имя действия.

Инфинитив с модальными словами (*кирәк (түгел), тиеш (түгел), ярый (ярамый)*).

Служебные части речи.

Послелогии: *белән, турында, өчен, кебек кадәр, соң, аша*. Употребление послелогов с существительными и местоимениями.

Послеложные слова: *алдында, артында, астында, өстендә, эчендә, янында*.

Функции послелогов и послеложных слов в предложении.

Союзы. Собирательные союзы: *һәм, да – дә, та – тә*; противительные союзы: *ләкин, тик, әмма, ә*; подчинительные союзы: *чөнки, әгәр*.

Частицы: (*-мы/-ме, бик, түгел, тагын, әле, -чы/-че, гына/генә, кына/кенә*), их правописание.

#### 7 нче сыйныф

Сүз төркемнәренен лексик-грамматик мәгънәләре, морфологик, синтаксик үзгәчлекләре. Исемнәренен төрләнеше, ясалышы. Сыйфат дәрәжәләре, ясалышы. Сан сүз төркеме. Алмашлык төркемчәләре. Рәвешләрненен ясалышы. Жөмләдә кулланылышы.

Фигыльләр. Фигыльненен нигезе (башлангыч формасы) Фигыльләрненен барлык-юклык формалары. Фигыль юнәлешләре. Фигыль төркемчәләре. Затланышлы фигыльләр. Боерык фигыль мәгънәсе. Боерык фигыльләрненен барлык һәм юклык формалары. Боерык фигыльләрненен зат-сан белән төрләнеше. Боерык фигыльләрненен дәрәжә интонация һәм басым белән кулланылышы.

Хикәя фигыль, анын заман формалары. Хәзерге заман хикәя фигыль. Хәзерге заман хикәя фигыльненен зат-сан белән төрләнеше. Хәзерге заман хикәя фигыльненен мәгънәләре. Үткән заман хикәя фигыль. Билгеле үткән заман хикәя фигыль. Анын зат-сан белән төрләнеше. Билгесез үткән заман хикәя фигыль. Анын зат-сан белән төрләнеше. Үткән заман хикәя фигыльненен мәгънәләре. Киләчәк заман хикәя фигыль. Билгеле киләчәк заман. Билгеле киләчәк заманның зат-сан белән төрләнеше. Билгесез киләчәк заман. Билгесез киләчәк заманның зат-сан белән төрләнеше. Киләчәк заман хикәя фигыльненен мәгънәләре. Хикәя фигыльләрненен сөйләмдә кулланылышы. Шарт фигыль, анын мәгънәләре. Шарт фигыльненен сөйләмдә кулланылышы. Шарт фигыльненен формалары. Шарт фигыльненен зат-сан белән төрләнеше. Затланышлы фигыльләргә морфологик анализ.

Затланышсыз фигыльләр. Сыйфат фигыль төркемчәләре. Сыйфат фигыльненен заман белән төрләнеше. Хәзерге заман сыйфат фигыль. Үткән заман сыйфат фигыль. Киләчәк заман сыйфат фигыль. Сыйфат фигыльненен исемләшүе һәм исемгә күчүе. Сыйфат фигыльләрненен сөйләмдә кулланылышы. Хәл фигыльненен



мәгънэләре. Хәл фигыльнең формалары. Хәл фигыльләрнең сөйләмдә кулланылышы. Исем фигыль, аның мәгънэләре. Исем фигыльнең сөйләмдә кулланылышы. Исем фигыльнең исемгә күчү очраklары. Татар телендә фигыльләрнең төп формасы буларак сүзлекләрдә бирелүе. Инфинитив, аның мәгънәсе. Инфинитивның сөйләмдә кулланылышы һәм язылышы. Ярдәмче фигыльләр. Аналитик нигезле фигыльләр, аларның мәгънэләре. Фигыльләрнең ясалышы. Затланышсыз фигыльләргә морфологик анализ ясау. Фигыльләрнең язуда һәм сөйләмдә кулланылышы.

Аваз ияртемнәре. Аваз ияртемнәренәң язалуы, морфологик-синтаксик үзенчәлекләре. Аваз ияртемнәренән ясалган исемнәр һәм фигыльләр. Аваз ияртемнәренә морфологик анализ.

Хәбәрлек сүзләр. Хәбәрлек сүзләр турында төшенчә. Хәбәрлек сүзләрнең формалары, жөмләдә кулланылышы. Хәбәрлек сүзләргә морфологик анализ.

Бәйләкләр һәм бәйлек сүзләр. Бәйләкләрнең мәгънәсе. Бәйләкләрнең сөйләмдә кулланылу үзенчәлекләре. Бәйләкләрне төркемләү. Бәйлек сүзләр, формалары, жөмләдә кулланылышы. Бәйләкләргә морфологик характеристика биру.

Теркәгеч һәм теркәгеч сүзләр. Теркәгечләр, аларны куллану үзенчәлекләре. Теркәгечләрнең төркемчәләре. Теркәгеч сүзләр, формалары. Теркәгечләрне морфологик яктан тикшерү.

Кисәкчәләр. Кисәкчә, аларның төркемчәләре. Кисәкчәләрнең дәрәс язылышы, кулланылышы. Кисәкчәләргә морфологик анализ.

Ымлыклар. Ымлыклар, язалу үзенчәлекләре. Ымлыкларны сөйләмдә һәм язуда куллану. Ымлыкларны төркемләү.

Бәйләнешле сөйләм үстерү. Татар теленәң башка телләр арасында тоткан урыны. Эш кәгазьләре. Котлау тексты. Белдерү язу. Акт язу.

### 8 класс

Изменение существительных по падежам и принадлежности. Порядок присоединения аффиксов к существительным.

Имя прилагательное. Основная, сравнительная, превосходная степени прилагательных. Производные прилагательные.

Числительное. Количественные и порядковые числительные (до 1000).

Наречие. Разряды наречий: наречия образа действия (*тиз, акрын, жәяү*), меры и степени (*күп, аз, берәз*), сравнения-уподобления (*татарча, русча, зурларча*), времени (*иртәгә, бүген, жәен, кичен*), места (*анда, еракта, уңга, сулга*).

Местоимение. Личные, вопросительные, указательные (*бу, әнә, теге, менә*), определительные (*барлык, бөтен, үз, һәр*), неопределенные (*әллә кем, әллә нинди, ниндидер*), отрицательные (*беркем, бернәрсә, һичкем*) местоимения.

Глагол. Изъявительное наклонение. Настоящее, прошедшее определенное, прошедшее неопределенное, будущее определенное, будущее неопределенное время глагола. Спряжение глагола в утвердительной и отрицательной формах.

Повелительное наклонение. Формы 2 и 3 лица ед. и мн. числа глагола повелительного наклонения. Особенности ударения в глаголах повелительного наклонения.

Желательное наклонение. Формы 1 лица ед. и мн. числа глаголов желательного наклонения.

Условное наклонение. Спряжение глаголов условного наклонения в утвердительной и отрицательной формах.

Аналитические глаголы, выражающие начало, продолжение, завершение действия (*укый башлады, укып тора, укып бетерде*); аналитические формы, выражающие желание (*барасым килә*), возможность/невозможность (*бара алам, бара алмыйм*).

Имя действия.

Инфинитив с модальными словами (*кирәк (түгел), тиеш (түгел), ярый (ярамый)*).

Причастие. Формы причастий настоящего, прошедшего времени: *-учы/-үче; -а/-ә, -ый/-и торган; -ган/-гән, -кан/-кән*.

Деепричастие. Формы деепричастий на *-ып/-еп/-п*; *-гач/-гәч*, *-кач/-кәч*; *-ганчы/-гәнче*, *-канчы/-кәнче*.

Служебные части речи.

Послелогои: *белән*, *турында*, *өчен*, *кебек кадәр*, *соң*, *аша*. Употребление послелогов с существительными и местоимениями.

Послеложные слова: *алдында*, *артында*, *астында*, *өстендә*, *эчендә*, *янында*.  
Функции послелогов и послеложных слов в предложении.

Союзы. Собираательные союзы: *һәм*, *да – дә*, *та – тә*; противительные союзы: *ләкин*, *тик*, *әмма*, *ә*; подчинительные союзы: *чөнки*, *әгәр*.

Частицы: (*-мы/-ме*, *бик*, *түгел*, *тагын*, *әле*, *-чы/-че*, *гына/генә*, *кына/кенә*), их правописание.

Синтаксис. Типы предложений по цели высказывания: повествовательное, вопросительное, побудительное предложения. Порядок слов в татарском предложении. Утвердительные и отрицательные предложения. Простое предложение с простым глагольным сказуемым (*Мин татарча беләм*), с именным сказуемым (*Безнең гаиләбез тату*) и составным глагольным сказуемым (*Мин укырга яратам*). Простое распространенное предложение. Предложение с однородными членами. Предложения с сочинительными и подчинительными союзами.

Сложноподчиненные предложения времени, образованные с помощью парных относительных слов: *кайчан-шунда* (*шул вакытта*, *шул чагында*); синтетический тип придаточного времени, образованного с помощью форм деепричастия с аффиксами: *-гач/-гәч*, *-ганчы/-гәнче*; аналитический тип придаточного места, образованного с помощью парных относительных слов *кайда-шунда*, *кая-шунда*, *кайдан-шуннан*; аналитический тип придаточного цели, образованного с помощью одинарного относительного слова *шуның өчен*; синтетический тип придаточного причины, образованного с помощью послелога *өчен*; аналитический тип придаточного причины, образованного с помощью одинарных относительных слов *шуңа күрә*, *шул сәбәпле*; синтетический тип придаточного условия, образованного с помощью глаголов условного наклонения с аффиксом *-са/-сә*; синтетический тип придаточного уступки, образованного с помощью глаголов уступительной модальности.

#### 8 нче сыйныф

Ясалышлары ягыннан сүзләрнең тамыр һәм ясалма сүзләргә бүленүен, кушымчаларның сүз ясагыч, мөнәсәбәт белдерүче кушымчаларга бүленүен искә төшерү. Синтаксисның тел белеменең сөйләм төзелешен өйрәнү. Тыныш билгеләрен кую кагыйдәләре жьелмасы пунктуация дип аталуы.

Сүз, сүзтезмә, жөмлә кисәкләре, жөмлә һәм текст турында төшенчә. Жөмлэдә сүзләрнең түбәндә саналган грамматик чаралар ярдәмендә бәйләнүе: килеш кушымчалары, бәйлек яки бәйлек сүз, теркәгеч һәм санау интонациясе яки бары тик санау интонациясе, сүзләрнең урнашу тәртибе, ия белән хәбәрнең бер үк зат-сан формасында килүе. Сүзтезмәнең аерым бер конкретлык, төгәллек бирүе. Жөмлэдә мөстәкыйль мәгънәле һәм аерым сорауга җавап бирә торган сүзнең жөмлә кисәге дип аталуы. Ия белән хәбәр – жөмләнең баш кисәкләре. Баш кисәкләрдән башка кисәкләр жөмләнең иярчен кисәкләре дип аталуы. Баш кисәкне ачыклап, аңа ияреп килә торган кисәкнең иярчен кисәк дип аталуы.

Иярчен кисәкләр: аергыч, тәмамлык, хәл, аныклагычлар. Аларга баш кисәкләрнең берсеннән чыгып сорау бирелү.

Сөйләм төбәп әйтелгән затны яки предметны белдерә торган сүз яки сүзләр тезмәсенә эндәш сүз дип аталуы. Кешедән кала башка предметларга төбәп эндәшү сынландыру (сурәтләү чарасы) дип аталуы. Эндәш сүзләрнең баш килештәге зат яки сынландырылган предмет исемнәре белән белдерелүе; жыйнак та, жәенке дә була алулары. Зат алмашлыкларының бер вакытта да эндәш сүз була алмаулары. Эндәш сүзләрнең жөмләнең гомуми интонациясеннән аерымрак әйтелүләре. Жөмлэдә бер үк сүзгә (жөмлә кисәгенә) караган һәм бер үк сорауга җавап булган кисәкләрнең тиндәш кисәкләр дип аталуы.

Тиндәш кисәкләрнең тезүче теркәгечләр (жыючы, каршы куючы, бүлүче теркәгечләр) белән дә теркәгечләр булмыйча, тик санау интонациясе ярдәмендә дә үзара бәйләнүе. Жөмлә кисәкләре буенча алган белемнәрне барлау. Татар телендәге сүз тәртибенен рус телендәге сүз тәртибennән аерылуы.

Жөмләдә сүзләрнең уңай һәм кире (инверсия) тәртибе. Сөйләүченең нинди максат белән әйтүеннән чыгып, жөмләнең төрләре: хикәя жөмлә, сорау жөмлә, боеру жөмлә, тойгылы жөмлә.

Иясе һәм хәбәре булган яки алар сүз сөрешеннән беләнә торган жөмләнең ике составлы жөмлә булуы. Баш кисәкләрнең берсе генә булып, икенчесе сүз сөрешеннән дә беләнмәсә, андый жөмләнең бер составлы жөмлә булуы. Жөмләдә кирәкле кисәкләрнең барысы да булу-булмавыннан чыгып, жөмлэләрнең тулы һәм ким жөмлэләргә бүленүе. Мәгънә ачыклығы өчен кирәкле барлык кисәкләре дә булган жөмләнең тулы жөмлә дип аталуы. Алдагы жөмлэләрдән яки сүз сөрешеннән жинел аңлашыла торган бер яки берничә кисәге төшереп калдырылган жөмләнең ким жөмлә дип аталуы.

Туры һәм кыек сөйләм. Туры һәм кыек сөйләм янында тыныш билгеләре. Туры сөйләмне кыек сөйләмгә әйләндерү.

## 9класс

Нарицательные и собственные имена существительные. Изменение существительных по падежам и принадлежности. Порядок присоединения аффиксов к существительным.

Имя прилагательное. Основная, сравнительная, превосходная степени прилагательных. Производные прилагательные.

Числительное. Количественные и порядковые числительные (до 1000).

Наречие. Разряды наречий: наречия образа действия (*тиз, акрын, жәяү*), меры и степени (*күп, аз, бераз*), сравнения-уподобления (*татарча, русча, зурларча*), времени (*иртәгә, бүген, жәен, кичен*), места (*анда, еракта, уңга, сулга*).

Местоимение. Личные, вопросительные, указательные (*бу, әнә, теге, менә*), определительные (*барлык, бөтен, үз, һәр*), неопределенные (*әллә кем, әллә нинди, ниндидер*), отрицательные (*беркем, бернәрсә, һичкем*) местоимения.

Глагол. Изъявительное наклонение. Настоящее, прошедшее определенное, прошедшее неопределенное, будущее определенное, будущее неопределенное время глагола. Спряжение глагола в утвердительной и отрицательной формах.

Повелительное наклонение. Формы 2 и 3 лица ед. и мн. числа глагола повелительного наклонения. Особенности ударения в глаголах повелительного наклонения.

Желательное наклонение. Формы 1 лица ед. и мн. числа глаголов желательного наклонения.

Условное наклонение. Спряжение глаголов условного наклонения в утвердительной и отрицательной формах.

Аналитические глаголы, выражающие начало, продолжение, завершение действия (*укый башлады, укып тора, укып бетерде*); аналитические формы, выражающие желание (*барасым килә*), возможность/невозможность (*бара алам, бара алмыйм*).

Имя действия.

Инфинитив с модальными словами (*кирәк (түгел), тиеш (түгел), ярый (ярамый)*).

Причастие. Формы причастий настоящего, прошедшего времени: *-учы/-үче; -а/-ә, -ый/-и торган; -ган/-гән, -кан/-кән*.

Деепричастие. Формы деепричастий на *-ып/-еп/-п; -гач/-гәч, -кач/-кәч; -ганчы/-гәнче, -канчы/-кәнче*.

Служебные части речи.

Послелогои: *белән, турында, өчен, кебек кадәр, соң, аша*. Употребление послелогов с существительными и местоимениями.

Послеложные слова: *алдында, артында, астында, өстендә, эчендә, янында*.  
Функции послелогов и послеложных слов в предложении.

Союзы. Собираательные союзы: *һәм, да – дә, та – тә*; противительные союзы: *ләкин, тик, әмма, ә*; подчинительные союзы: *чөнки, әгәр*.

Частицы: (*-мы/-ме, бик, түгел, тагын, әле, -чы/-че, гына/генә, кына/кенә*), их правописание.

Синтаксис. Типы предложений по цели высказывания: повествовательное, вопросительное, побудительное предложения. Порядок слов в татарском предложении. Утвердительные и отрицательные предложения. Простое предложение с простым глагольным сказуемым (*Мин татарча беләм*), с именным сказуемым (*Безнең гаиләбез тату*) и составным глагольным сказуемым (*Мин укырга яратам*). Простое распространенное предложение. Предложение с однородными членами. Предложения с сочинительными и подчинительными союзами.

Сложноподчиненные предложения времени, образованные с помощью парных относительных слов: *кайчан-шунда (шул вакытта, шул чагында)*; синтетический тип придаточного времени, образованного с помощью форм деепричастия с аффиксами: *-гач/-гәч, -ганчы/-гәнче*; аналитический тип придаточного места, образованного с помощью парных относительных слов *кайда-шунда, кая-шунда, кайдан-шуннан*; аналитический тип придаточного цели, образованного с помощью одинарного относительного слова *шуның өчен*; синтетический тип придаточного причины, образованного с помощью послелога *өчен*; аналитический тип придаточного причины, образованного с помощью одинарных относительных слов *шуңа күрә, шул сәбәпле*; синтетический тип придаточного условия, образованного с помощью глаголов условного наклонения с аффиксом *-са/-сә*; синтетический тип придаточного уступки, образованного с помощью глаголов уступительной модальности.

## 9 нчы сыйныф

Тел турында гомуми мәгълүмат. Телнең кеше тормышында һәм җәмгыятьтә тоткан урыны. Татар теле – Татарстан Республикасының дәүләт теле. Татар милли әдәби теле. Татар әдәби теленең нормалары. Хәзерге татар теле лексикасының ачык система булуы.

Синтаксис һәм пунктуация. Жөмлөләргә синтаксик анализ ясау.

Кушма жөмлө турында гомуми төшенчә. Тезмә кушма жөмлө. Теркәгечле һәм теркәгечсез тезмә кушма жөмлөләр һәм алар янында тыныш билгеләре. Күп тезмәле кушма жөмлө.

Иярченле кушма жөмлө. Аналитик һәм синтетика иярченле кушма жөмлөләр. Татар һәм рус телләрендә тезмә һәм иярченле кушма жөмлөләр. Татар һәм рус телләрендә тезмә һәм иярченле кушма жөмлөләрнең охшаш һәм үзенчәлекле билгеләре. Иярчен жөмлөләрнең мәгънә ягыннан төрләре. Жөмлө кисәкләре белән иярчен жөмлө төрләре арасындагы мәгънә бәйләнеше. Иярчен ия, хәбәр, аергыч һәм тәмамлык, хал жөмлөләр. Кушма жөмлөләрдә тыныш билгеләре. Кушма жөмлөләргә синтаксик анализ ясау.

Текст һәм пунктуация. Текст, аның төзелеше. Текст турында гомуми төшенчә. Хәзерге татар әдәби теленең синтаксик нормалары. Туры һәм кыёк сөйләм. Туры сөйләм янында тыныш билгеләрнең куелышы. Пунктуация. Тыныш билгеләрен төркемләү. Тыныш билгеләрнең язуда дәрәҗә кулланылышы.

Стилистика һәм сөйләм культурасы. Язма сөйләмнең функциональ төрләре. Әдәби сөйләмгә хас төп билгеләр. Сөйләмдә лексик чараларның кулланылыш мөмкинлекләре. Стилльәрнең лексик-грамматик үзенчәлекләре. Сөйләм культурасы. Стилистик хаталар. Татар әдәби теленең байлыгы һәм тәэсирле булуы. Сөйләмдә калькаларны куллану.

Фәнни, рәсми, публицистик, эпистоляр, матур әдәбият, сөйләмә стильләр.

#### 2.2.2.4. Родная литература (русская)

В соответствии с требованиями Федерального государственного образовательного стандарта основного общего образования к планируемым результатам в рабочей программе учебного предмета «Родная (русская) литература» реализованы разделы: «Своеобразие родной литературы», «Русский фольклор», «Древнерусская литература», «Из литературы XVIII века», «Из литературы XIX века», «Из литературы XX века».

Основные теоретико-литературные понятия • Художественная литература как искусство слова. Художественный образ. • Устное народное творчество. Жанры фольклора. Миф и фольклор. • Литературные роды (эпос, лирика, драма) и жанры (эпос, роман, повесть, рассказ, новелла, притча, басня; баллада, поэма; ода, послание, элегия; комедия, драма, трагедия). • Основные литературные направления: классицизм, сентиментализм, романтизм, реализм, модернизм. • Форма и содержание литературного произведения: тема, проблематика, идея; автор-повествователь, герой-рассказчик, точка зрения, адресат, читатель; герой, персонаж, действующее лицо, лирический герой, система образов персонажей; сюжет, фабула, композиция, конфликт, стадии развития действия: экспозиция, завязка, развитие действия, кульминация, развязка; художественная деталь, портрет, пейзаж, интерьер; диалог, монолог, авторское отступление, лирическое отступление; эпиграф. • Язык художественного произведения. Изобразительно-выразительные средства в художественном произведении: эпитет, метафора, сравнение, антитеза, оксюморон. Гипербола, литота. Аллегория. Ирония, юмор, сатира. Анафора. Звукопись, аллитерация, ассонанс. • Стих и проза. Основы стихосложения: стихотворный метр и размер, ритм, рифма, строфа.

Основные виды деятельности по освоению литературных произведений: – акцентно-смысловое чтение; воспроизведение элементов содержания произведения в устной и письменной форме (изложение, действие по заданному алгоритму с инструкцией); формулировка вопросов; составление системы вопросов и ответы на них (устные, письменные); – устное и письменное выполнение аналитических процедур с использованием теоретических понятий (нахождение элементов текста; наблюдение, описание, сопоставление и сравнение выделенных единиц; объяснение функций каждого из элементов; установление связи между ними; создание комментария на основе сплошного и хронологически последовательного анализа – пофразового (при анализе стихотворений и небольших прозаических произведений – рассказов, новелл) или поэпизодного; проведение целостного анализа; – устное или письменное истолкование художественных функций особенностей поэтики произведения, рассматриваемого в его целостности, а также истолкование смысла произведения как художественного целого; создание эссе, научноисследовательских заметок (статьи), доклада на конференцию, рецензии, сценария и т.п. Своеобразие родной литературы

Значимость чтения и изучения родной литературы для дальнейшего развития человека. Родная литература как национально-культурная ценность народа. Родная литература как способ познания жизни. Образ человека в литературном произведении. Система персонажей. Образ автора в литературном произведении. Образ рассказчика в литературном произведении. Слово как средство создания образа. Книга как духовное завещание одного поколения другому. Прогноз развития литературных традиций в XXI веке. Русский фольклор Воплощение в фольклорных произведениях национального характера, народных нравственных ценностей (5 класс). Прославление в фольклорных произведениях силы, мужества, справедливости, бескорыстного служения Отечеству (6 класс). Связь фольклорных произведений с другими видами искусства (8 класс) Русский героический эпос в изобразительном искусстве и музыке (7 класс). Фольклорные традиции в русской литературе (9 класс). Древнерусская литература Жанровое богатство и традиции древнерусской литературы (9 класс). Традиции и особенности духовной литературы. «Моление» Даниила Заточника» (8 класс). Из литературы XVIII века Карамзин Н.М. Сказания, легенды, рассказы из «Истории государства Российского» (8 класс). Новиков Н.И. «Детское чтение для сердца и разума» (фрагменты по выбору) (6 класс). Из литературы XIX века Традиции литературы XIX века Басни. Толстой Л.Н. Нравственная проблематика басен, злободневность басен: «Два товарища», «Лгун», «Отец и сыновья». Изображение пороков, недостатков, ума и глупости, хитрости, невежества, самонадеянности. Основные темы басен. Приёмы создания характеров и ситуаций. Мораль басен (5 класс). Дмитриев И.И. Отражение пороков человека в баснях: «Два веера», «Нищий и собака», «Три льва», «Отец с сыном». Аллегория как основное средство художественной выразительности в баснях

(5 класс). Басни В. Тредиаковского, А. Сумарокова, В. Майкова, И. Хемницера (на выбор) (8 класс). Литературные сказки. Даль В.И. Богатство и выразительность языка сказок В.И. Даля. Тема труда в сказке. Сказка «Что значит досуг?». Идеино-художественный смысл сказки. Индивидуальная характеристика героя и авторское отношение. Использование описательной речи автора и речи действующих лиц (5 класс). Гарин-Михайловский Н.Г. Образы и сюжет сказки «Книжка счастья». Социально-нравственная проблематика произведения. Речь персонажей и отражение в ней особенностей характера и взгляда на жизнь и судьбу. Отношение писателя к событиям и героям. Мир глазами ребёнка (беда и радость; злое и доброе начало в окружающем мире); своеобразие языка (5 класс). Родная природа в стихах поэтов XIX века. Вяземский П.А. Стихотворение «Первый снег». Радостные впечатления, труд, быт, волнения сердца, чистота помыслов и стремлений лирического героя. (5 класс) Некрасов Н.А. Стихотворение «Снежок». Детские впечатления поэта. Основная тема и способы её раскрытия. Сравнения и олицетворения в стихотворении. Умение чувствовать красоту природы и сопереживать ей (5 класс).

Апухтин А.Н. Стихотворение «День ли царит, тишина ли ночная...». Поэтические традиции XIX века в творчестве Апухтина А.Н. (9 класс). Творчество поэтов и писателей XIX века. Национальные черты в образах героев баллады В.А. Жуковского «Двенадцать спящих дев» (9 класс). Пушкин А.С. Мотивы поступков героев «Повестей Белкина» («Метель», «Гробовщик», «Барышня-крестьянка»). Романтизм и реализм в «Повестях Белкина» (9 класс). Бестужев-Марлинский А.А. «Вечер на бивуаке». Лицемерие и эгоизм светского общества и благородство чувств героя рассказа (9 класс). Лесков Н.С. «Святочные рассказы». «Привидение в Инженерном замке» (7 класс). Гаршин В.М. Психологизм произведений писателя. Героизм и готовность любой ценой к подвигу в рассказе «Сигнал». (8 класс). Станюкович К.М. Рассказ «Рождественская ночь»: проблематика рассказа. Милосердие и вера в произведении писателя (6 класс) Гоголь Н.В. «Миргород». «Коляска» (7 класс). Чехов А.П. «В рождественскую ночь». Иронический парадокс в рождественском рассказе. Трагедийная тема рока, неотвратимости судьбы. Нравственное перерождение героини. (8 класс). Из литературы XX века Литературные сказки. Б. Шергин. «Волшебное кольцо» (5 класс). Пермьяк Е.А. Сказка «Березовая роща». Тема, особенности создания образов. Проблемы зависти и злобы, добра и зла в сказке. Аллегорический язык сказки (5 класс). Традиции литературы XX века. Малый эпический жанр. Горький А.М. «Макар Чудра». Герои неоромантизма (9 класс). Саша Чёрный. «Кавказский пленник», «Игорь-Робинзон». Образы и сюжеты литературной классики как темы произведений для детей (8 класс). Короленко В. Г. «Мгновение». Алексеев С.П. «Богатырские фамилии». «Зоя», «Тридцать три богатыря», «Таня Савичева» и др. по выбору. (6 класс). Гарин-Михайловский Н.Г. «Детство Тёмы» (главы «Иванов», «Ябеда», «Экзамены»). Отрочество героя. Годы учебы как череда тяжких испытаний в жизни подростка. Мечты и попытки их реализовать. Жестокое нравственное испытание в главе «Ябеда». Предательство и муки совести героя. Преодоление героем собственных слабостей (глава «Экзамены») (6 класс). Вересаев В. В. «Загадка». Образ города как антитеза природному миру. Красота искусства. Гайдар А.П. «Тимур и его команда». Тема дружбы в повести, отношения взрослых и детей, тимуровское движение. (5 класс). Пантелеев Л. «Шкидские рассказы». «Магнолии» (5 класс). Плещеев А.Н. «Старик», «Бабушка и внучек», «В бурю» (6 класс). Рыбаков А.Н. «Кортик» (6 класс). Катаев В.П. «Сын полка» (7 класс). Паустовский К.Г. «Заячьи лапы» (5 класс). Пришвин М.М. Мир природы и мир человека. «Лесная капель» (5 класс). Приставкин А.И. Основная тематика и нравственная проблематика рассказа «Золотая рыбка». Нравственно-эмоциональное состояние персонажей. Выразительные средства создания образов. Воспитание чувства милосердия, сострадания, заботы о беззащитном. (7 класс). Сухомлинский В.А. «Легенда о материнской любви». Темы материнской любви и сыновней благодарности. Особенности жанра. Значение финала (9 класс). Каверин В. А. «Два капитана». (6 класс)

Крапивин В.П. «Звезды под дождем» (6 класс). Айтматов Ч. «Белый пароход» (9 класс). Нагибин Ю.М. Произведение писателя о великих людях России. «Маленькие рассказы о большой судьбе». Страницы биографии космонавта Юрия Алексеевича Гагарина (глава «Юрина война» и др. по выбору учителя) (8 класс). Казаков Ю.П. «Двое в декабре». Смысл названия рассказа. Душевная жизнь героев. Поэтика психологического параллелизма (9 класс). Образы детей в произведениях о Великой Отечественной войне. Гуманистический характер военной прозы. Ильина Е. «Четвертая высота» (6 класс). Воробьев К.Д. «Гуси-лебеди». Человек на войне. Любовь как высшая нравственная

основа в человеке. Смысл названия рассказа (7 класс). Богомолов В.О. Рассказ «Рейс «Ласточки». Будни войны на страницах произведения. Подвиг речников. (8 класс). Васильев Б.П. «Завтра была война» (9 класс). Лихачев Д.С. «Земля родная» (главы из книги). Духовное напутствие молодёжи (7 класс). Тендряков В.Ф. «Весенние перевертыши» (8 класс). Троепольский Г.Н. «Белый Бим, Чёрное ухо» (6 класс). Солженицын А.И. Цикл «Крохотки» – многолетние раздумья автора о человеке, о природе, о проблемах современного общества и о судьбе России. Языковые средства философского цикла и их роль в раскрытии образа автора (9 класс). Абрамов Ф.А. «О чём плачут лошади». Эстетические и нравственно-экологические проблемы, поднятые в рассказе. (7 класс). Рассказы Шукшина В.М. Образ «чудика» в современной прозе. «Гринька Малюгин» (7 класс). Распутин В.Г. «Женский разговор». Проблема любви и целомудрия. Две героини, две судьбы (8 класс). Яковлев Ю.Я. Рассказ «Цветок хлеба». Тема ответственности за родных. Образы главных героев, своеобразие языка. Тема памяти и связи поколений. (6 класс). Носов Е.И. «Живое пламя». Сила внутренней, духовной красоты человека. Протест против равнодушия, бездуховности, безразличного отношения к окружающим людям, природе. Осознание огромной роли прекрасного в душе человека, в окружающей природе. Взаимосвязь природы и человека. Поиски незыблемых нравственных ценностей (7 класс). Булычёв К. «Девочка с Земли». (6 класс). Козлов В. Ф. Рассказ «Сократ мой друг». Поступок героя как отражение характера. Алексин А.Г. «Домашнее сочинение». Смысл названия и тема рассказа (8 класс). Крупин В.Н. Сборник миниатюр «Босиком по небу» (Крупинки). Традиции русской классической прозы в рассказах. Сюжет, композиция. Средства выражения авторской позиции. Психологический параллелизм как сюжетно-композиционный принцип. Красота вокруг нас. Умение замечать прекрасное. Главные герои, их портреты и характеры, мировоззрение (анализ миниатюр по выбору) (8 класс). Лиханов А. «Последние холода» (7 класс). Кравцова Н.Ф. «От заката до рассвета» (8 класс). Мурашова Е.В. «Класс коррекции» (6 класс). Габова Е.В. Рассказ «Не пускайте Рыжую на озеро». Образ героини произведения: красота внутренняя и внешняя (8 класс). Толстая Т.Н. «Соня». Мотив времени – один из основных мотивов рассказа. Тема нравственного выбора. Образ «вечной Сонечки» (9 класс).

Екимов Б.П. «Ночь исцеления». Особенности прозы писателя. Трагическая судьба человека в годы Великой Отечественной войны. Внутренняя драма героини, связанная с пережитым во время давно закончившейся войны (9 класс). Телешов Н.Д. «Белая цапля». Назначение человека и его ответственность перед будущим. Нравственные проблемы, поставленные в сказке (7 класс). Родная природа в произведениях поэтов XX века Поэтический образ Родины в стихотворениях. Поэтическое изображение родной природы и выражение авторского настроения, мирозерцания. Лирический герой в произведениях. Стихотворные лирические произведения о Родине, родной природе как выражение поэтического восприятия окружающего мира и осмысление собственного мироощущения, настроения. Конкретные пейзажные зарисовки и обобщённый образ России. Сближение образов волшебных сказок и русской природы в лирических стихотворениях. Брюсов В.Я. Стихотворение «Весенний дождь». Образная система, художественное своеобразие стихотворения. Слияние с природой; нравственно-эмоциональное состояние лирического героя. Средства создания образов. (5 класс) Волошин М.А. Стихотворение «Как мне близок и понятен...». Единство человека и природы. (5 класс) Стихи о прекрасном и неведомом. А. Блок «Ты помнишь, в нашей бухте сонной...», Н. Гумилёв «Жираф», Д. Самойлов «Сказка», В. Берестов «Почему-то в детстве...». (5 класс) Анненский И. Из книги стихов «Кипарисовый ларец» (по выбору) (6 класс) Бальмонт К. Стихотворения из книги стихов «Под северным небом» (по выбору) (6 класс) Рождественский Р.И. Стихотворения. Величие духа «маленького человека» в стихотворении «На земле безжалостно маленькой...» (9 класс)

## Родная литература

### 5 класс

**1. Борын-борын заманда. Халык авыз ижаты: фольклор жанрлары – халык әкиятләре. / В давние времена. Устное народное творчество: жанры фольклора – народные сказки.** Устное народное творчество – духовное наследие народов. Изображение в них национального колорита, менталитета народов. Система образов

в произведениях устного народного творчества. Поэтические особенности произведений фольклора: сравнения, олицетворения, метафоричность, аллегоричность. Сказки, их виды. Герои сказок. Поэтические особенности народных сказок. Отражение психологии и идеалов народов в сказках. Татарские народные сказки «Ак буре» / «Белый волк», «Башмак», «Абзар ясаучы төлке» / «Лисица-мастерица», «Өч кыз» / «Три сестры», «Куркак юлдаш» / «Трусливый спутник» и др.

2. **Әдәби әкиятләр. / Литературные сказки.** Созвучность и различия татарского народного устного творчества и фольклора других народов. Связь татарской литературы с фольклором. Изучение сказки К. Насыри «Патша белген карт» / «Падишах и старик». Усвоение термина «литературный герой». Художественный вымысел литературной сказки Г. Тукая «Су анасы» / «Водяная»). Картина Б. Альменова «Водяная». Работа над отрывком поэмы-сказки. Связь татарской литературы с фольклором. Фольклорное начало «Гафият турында әкият» / «Сказка о Гафияте» Т. Миннуллина. Кукольный театр «Әкият».

3. **Мәғрифәт баскычлары. / Система образования у татар.** Медресе «Мухаммадия», Казанская учительская школа, Казанский университет. Ознакомление с художественным произведением «Мәғаллим» / «Учитель» Г. Исхаки. Авторский идеал в произведении. Лирический герой и мечты поэта Дардеменда в стихотворении «Кил, өйрән» / «Иди, научись» Содержание лирического текста, символические образы. Жизнь и творчество Дардеменда.

4. **Балачак. / Детство.** Г. Тукай. Автобиографическая повесть «Исемдә калганнар» / «Оставшиеся в памяти». Анализ образа повествователя: маленький Апуш и поэт Габдулла. Содержание произведения. Отражение образа Тукая в изобразительном искусстве и литературе. Ознакомление с картиной Х. Казакова «Кечкенә Апуш» / «Маленький Апуш», рассказом Р. Батуллы «Тукай-Апуш», путешествие в музей Г. Тукая в деревне Кырлай Арского района РТ. Ознакомление с рассказом И. Гази «Ильдус». Изображение детской шалости. Метафоричность произведения, ирония автора. Современная детская периодическая печать – журнал «Салават күпере» / «Радуга».

5. **Туган ил өчен! / За Родину!** Жизнь и творчество Г. Кутуя. Ознакомление с фантастическим произведением «Рөстәм мажаралары» / «Приключения Рустема». Изображение военных действий в произведении, храбрость в характере главного героя. Переплетение реальности и фантастики. Сравнение. Жизнь и творчество М. Джалиля. Изучение стихотворения «Сагыну» / «Тоска», «Соңгы жыр» / «Последняя песня», либретто «Алтынчәч» / «Золотовалосая» (фрагментарно). Ознакомление с творческими биографиями композитора оперы Н. Джиганова и исполнительницы главной арии М. Булатовой. Татарский государственный академический театр оперы и балета имени М.Джалиля. Искусствоведческие термины: либретто, опера, ария. Жизнь и творчество Ф. Карима. Изображение поэтом суровых условий войны в стихотворениях «Кыр казы» /

«Дикая гусь», «Сөйләр сүзләр бик күп алар...» / «Много слов не высказано...». Привитие чувства долга перед Родиной. Творчество Ш. Галиева. Изучение баллады «Аталы-уллы солдатлар» / «Отец и сын солдаты». Литературоведческий термин «баллада».

6. **Бәхет кайда була? / Где живет счастье?** Жизнь и творчество Н. Давли. Изучение его стихотворений «Бәхет кайда була?» / «Где живет счастье?», «Мин жирдә калам» /



«Я остаюсь на Земле». Беседа о смысле жизни. Жизнь и творчество Ф. Хусни. Усвоение сюжета рассказа «Чыбыркы» / «Кнут» Ф. Хусни. Олицетворение, метафоричность, символический подтекст произведения, тема и идея.

**7. Кеше – табигать баласы. / Человек – частица природы.** Жизнь и творчество Р. Файзуллина. Изучение стихотворения «Табигать кочагында»/ «В объятиях природы». Бережное отношение к природе. Жизнь и творчество М. Агьямова. Эстетический идеал поэта в стихотворении «Матурлык минем белән» / «Красота всегда со мной». Изучение отрывка баллады «Жир-Ана, кояш һәм башкалар» / «Мать Земля, солнце и другие» М. Агьямова. Приемы олицетворения. Жизнь и творчество И.И. Шишкина. Развитие речи на основе картин И.И. Шишкина «Утро в сосновом лесу».

**8. Юмор.** Изучение рассказов «Пирамида» Л. Лерона, «Зульфия + я» А. Гимадиева. Приемы комического в рассказах. Стихотворения Ш. Галиева «Ул кем?» / «Кто он?», «Әлләкем» / «Кто-то», «Мәрзия мәсьәләсе» / «Проблемы Марзии». Комическое в поэзии. Повторение и обобщение материала 5 класса.

### 6 класс

**1. Мифтан – чынбарлыкка. / От мифа к реальности.** Повторение сказок, пословиц, загадок. Происхождение мифов, их классификация. Работа со схемой. Мифы разных народов: «Шүрәле» / «Шурале», «Су иясе» / «Водяная», «Өй иясе» / «Домовой», «Дедал и Икар», «Албасты» / «Демон». Пьеса «Албасты» / «Демон» Р. Батуллы. Пословицы и поговорки. Отражение в них народной психологии и идеалов. Повторить мифы, пословицы и поговорки.

**2. Милли моннар. / Народные мелодии.** Народные песни. Их виды: исторические песни, обрядовые песни, игровые песни и др. Историческая песня «Кәзге ачы жиллердә» /

«Осенние холодные ветра», игровая песня «Кария - Закария». Ритм, рифма игровых песен. Песенное сопровождение праздников «Каравон» (русский), «Сумбея» (татарской), «Чуклеме» (чувашский) и др. Стихотворения «Туган тел» / «Родной язык», «Туган авыл» /

«Родная деревня» Г. Тукая. Роль мотивов народных песен. Изучение Государственного Гимна Республики Татарстан. Повторение пройденного.

**3. Кеше кадере. / Ценность человека.** Изучение стихотворения «Өч матур сүз»/ «Три прекрасных слова» Н. Исанбет, басни «Әтәч белән Сандугач» / «Петух и соловей», стихотворения «Ана» / «Мать» М. Гафури. Изучение поэмы-сказки «Шүрәле» / «Шурале» Г.Тукая. Идеино-эстетический идеал автора, мифологический сюжет произведения. Изображение природы Заказанья, людей, живущих на лоне природы, их образа жизни, быта. Сценическая жизнь поэмы–сказки. Балет по поэме «Шурале» Г.Тукая (композитор Ф.Яруллин). Творчество М. Джалиля. Изучение стихотворения из цикла «Моабитские тетради»: «Чечеклер»/ «Цветы», «Тик булса иде ирек» / «Была бы свобода». Надежда поэта. Жизнь и творчество А. Еники. Тема родной земли в рассказе «Туган туфрак»

/«Родная земля». Замысел автора. Образ главной героини Клары. Образ старика, хранителя ценностей прошлого. Повторение раздела.

**4. Кыш – табигать могжизасы. / Чудо природы – зима.** Творческое наследие Г. Ибрагимова. Ознакомление с его рассказом-описанием «Кар ява» / «Снег идет». Бережное отношение к природе в стихотворениях «Кызыклы хәл» / «Интересный случай» К. Наджми, «Чыршы күлмәклере» / «Платья ёлки» М. Файзуллиной,

«Нәни чыршы»

/«Маленькая елка» Р. Валиевой. Творчество Т. Миннуллина. Ознакомление с пьесой

«Акбай һәм Кыш бабай» / «Акбай и Дед Мороз». Особенности конфликта. Повторение пройденного.

**5. Аң-белем. / Образование и просвещение.** Научное и литературное творчество Каюма Насыри (1825-1902). Его деятельность по изучению фольклора, этнографии, литературы, истории татар. Фантастический сюжет повести К.Насыри «Әбүгалисина» / «Авиценна». Отражение просветительских идеалов автора. Музей К. Насыри в деревне Ачасыр Зеленодольского района РТ. Жизнь и творчество Г. Сабитова. Ознакомление с его рассказом «Чүкеч» / «Молоток». Осознанный выбор профессии. Изучение стихотворения Г. Зайнашевой «Кем булырга?» / «Кем быть?». Изучение рассказа «Сәйдәшнең яшьлеге» /

«Молодость Сайдаша» М. Латифуллина. Творчество А. Алиша. Ознакомление с его рассказом «Әни ялга киткәч» / «Когда мама уехала отдыхать». Творчество Ф. Яруллина. Изучение рассказа «Кояштагы тап» / «Пятно на солнце». Творчество Р. Файзуллина. Тема матери в литературе. Стихотворение «Бердәнбер» / «Единственная». Повторение пройденного материала. Обобщение.

**6. Дуслык кадере. / Цена дружбы.** Жизнь и творчество Дардеменда. Рассказ «Ике туган»

/ «Два брата». Содержание текста, Роль образов природы. Жизнь и творчество Х. Такташа. Ознакомление с произведением «Мокамай». Эстетический идеал поэта. Цена дружбы. Многогранная деятельность Р. Хариса. Ознакомление с пьесой «Серле алан» / «Секретная поляна». Ознакомление со стихотворениями «Дуслык балы» / «Мед дружбы» Ш. Галиева,

«Дуслык, чын дуслык» / «Дружба, настоящая дружба» Э. Шарифуллиной. Взаимоотношения между людьми. Повторение материала.

**7. Сатира.** Творчество Ф. Шафигуллина. Ознакомление с его произведениями «Ике тиен акча» / «Две копейки», «Акбай һәм Карабай» / «Акбай и Карабай». Сатирический стиль в произведениях Ф.Шафигуллина. Музей-квартира писателя в г. Зеленодольске РТ. Ознакомление с переводами Василия Радлова. Просветительские идеи ученого. Ознакомление с его рассказом «Шаян кеше» / «Шутник». Чтение стихотворения Ш. Галиева «Атлап чыктым Иделне» / «Перешагнул через Волгу», «Курыкма, тимим» / «Не бойся, не трону». Повторение материала.

**8. Ел фасыллары. / Времена года.** Изучение стихотворения Р. Ахметзянова «Иртә эле» /

«Рано ещё», рассказа Г. Рахима «Апрель». Жизнь и творчество Г. Баширова. Изучение отрывка из повести «Туган ягым – яшел бишек» / «Родная сторона – колыбель моя»:

«Язгы сабан туйлары» / «Весенние сабантуйи». Ознакомление с картиной Л. Фаттахова

«Сабантуй». Чтение детского журнала «Сабантуй». Повторение и обобщение изученного в 6 классе.

## **1. Халык хаклы. / Народ правдив.**

Повторение ранее изученных жанров фольклора. Работа со схемой. Народная жизнь и быт в обрядовом фольклоре. Семейные (рождение ребёнка, свадьба и др.) и календарные обряды. Трансформация обрядов в письменной литературе (Ф. Бурнаш «Яшь йәрекләр» /

«Молодые сердца» (драма). Баиты, их поэтические особенности («Сак-Сок»/ «Сак-Сук»), мунаджаты («Илемне онытмам» / «Не забуду Родину»). Отражение фольклорных мотивов в творчестве Г.Тукая («Милли моңнар» / «Национальные напевы» Проект о Г.Тукае

«Творчество поэта».

**2. Аксакаллар сүзе. / Слово мудрецов.** Творчество Ф. Амирхана. Связь татарской литературы с фольклором и мифологией. Ф.Амирхан «Ай өстендә Зөһрә кыз» / «Зухра на Луне». Система образов в сказке, символические образы. Авторский комментарий происходящих событий. Творчество Г. Ибрагимова. Изображение народной жизни («Алмачуар» / «Чубарый»). Система образов в произведении, образ Алмачуара. Любовь Закира к лошади. Национальная одежда, предметы обихода. Р.Миннуллин «Килен төшкәндә» / «Встреча невесты». Деятельность композитора Р. Яхина. Изучение стихотворения Х. Мударрисовой «Көмеш дага» / «Серебряная подкова».

**3. Ил язмышы ышанычлы кулларда. / Судьба страны в надёжных руках.** Ознакомление со стихотворением «Ил язмышы – ир язмышы» / «Судьба родины – судьба мужчины» А. Маликова, стихотворением в прозе «Сагыну» / «Тоска» Г. Кутуя. Жизнь и творчество С. Хакима. Поэма «Бакчачылар» / «Садоводы». Изображение жизни тыла в военное время. Стихотворение «Бу кырлар, бу үзенҗердә...» / «В этих полях, долинах...» С.Хакима. Образ родного края, мифологизация образа родины. Определение фольклорной традиции в произведениях С. Хакима, художественных функций фольклорных мотивов, образов, поэтических средств в литературном произведении. Особенности лирического рода; образ лирического героя, его чувства-переживания. Творчество Р. Тухватуллина. Фрагментарное изучение его повести «Жиләкле аланнар» / «Ягодные поляны». Сюжетная линия. Ностальгия по детству, по прошлому. Мальчик-рассказчик и совпадающий с автором повествователь. Творчество М. Магдиева. Ознакомление с повестью «Без – кырык беренче ел балалары» / «Мы – дети сорок первого года». Лиризм. Судьба детей сурового военного времени.

**4. Заман герою. / Герой своего времени.** Творчество Назипа Думави. Изображение пейзажа в стихотворении «Беренче кар» / «Первый снег». Жизнь и творчество Хади Такташа. Поэтические особенности поэмы «Алсу». Приемы повторений, рефренов в поэме. Жизненный и творческий путь Хасана Туфана. «Агыла да болыт агыла» / «Плывут и плывут облака», «Тамчылар ни диләр?» / «О чём рассказывают капли?». Дом-музей Х. Туфана в родной деревне Старокарметово Аксубаевского района РТ. Гурий Тавлин.

«Кояш болытка кергәндә» / «Когда тучи заслоняют солнце». Повторение.

**5. Туган ил темасы. / Тема Родины.** Жизненный и творческий путь А.Гилязева. Возвращение татарской литературы к национальным художественным традициям: повесть

«Өч аршын жир»/ «Три аршина земли» (отрывок). Художественное осмысление национальных черт характера человека, находящегося вдали от Родины. Жизнь и творчество И. Юзеева. Драматическое произведение «Ак калфагым төшердем кулдан»

/«Выронили белый калфак из рук». Социально-этическая проблематика в произведении. Изображение человека на чужой земле. Авторские ремарки. Образы, символы. Творчество поэта Фаннура Сафина. Изучение стихотворения «Туган жиремә»/ «Родной земле». Лирические произведения о родине, родной природе как выражение поэтического восприятия окружающего мира и осмысление собственного мироощущения, настроения. Творчество М. Галиева. Фрагментарное ознакомление с повестью «Нигез»/ «Родной очаг». Отражение в повести трудностей военного времени. Нравственная стойкость, чувство собственного достоинства, свойственные героям. Образное мышление автора. Проектная работа «Моя малая Родина». Повторение.

**6. Яхшылык жинә. / Добро побеждает.** Жизнь и творчество Ф. Хусни Осмысление ребёнком событий войны в рассказе «Сөйләнмәгән хикәя»/ «Нерассказанная история». Жизнь и творчество Р. Хафизовой. Психология детей военных лет в рассказе «Эти кайткан көн»/ «В день возвращения отца» Р.Хафизовой. Творчество Ф.Яруллина. Своеобразное раскрытие проблем дружбы и ответственности человека за свои поступки в рассказе «Ак төнбоек» / «Белый лотос» Ф.Яруллина. Творчество Р.Корбана. Проблема взаимоотношений человека и природы в стихотворении «Ярдәм итик» / «Давайте, поможем». Своеобразие изображения детской психологии в рассказе «Биш «икеле»/ «Пять «двоек» Р. Галиуллина. Раскрытие нравственных проблем в рассказе «Табыш»/ «Находка» А.Ахметгалиевой.

**7. Табигатькә табиб кирәк. / Природе нужен доктор.** М.Аглямов. «Каеннар булсаң иде» / «Как березы», «Учак урыннары» / «Места костров». Проблема «исторической памяти». Многообразие жанровых форм, стилевых черт в творчестве М.Аглямова. Проблемы взаимоотношения человека и природы в стихотворении «Балык кычкыруы»/ «Крик рыбы» З. Мансурова и в рассказе «Карач»/ «Ворон» Х. Ибрагима Повторение и обобщение изученного в 7 классе. Повторение.

## 8 класс

**1. Узганнар турында хәтерләү. / Память о прошлом.** Предания «Сихерче кыз»/ «Колдунья» (Татарское народное предание) «Гали тугае»/ «Пойма имени Гали» (Татарское народное предание) «Моргана» (Средневековое европейское предание) и др.; Трансформация преданий в литературе: М.Гафури «Хан кызы Алтынчеч»/ «Ханская дочь Алтынчеч». Легенды «Күке каян барлыкка килгән?»/ «Откуда появилась кукушка?», «Зөһрә кыз»/ «Девушка Зухра» (татарская легенда), «Мистер Стурор» (шотландская легенда). Трансформация легенд в литературе: Ф. Яхин «Һомай кошы»/ «Птица счастья», А. Еники «Курай»/ «Курай», Ф. Яруллин «Моңлы курай»/ «Напевы курая». Информация о национальных музыкальных инструментах.

**2. Тарих эзләре. / Следы в истории.** Путевые заметки. Ознакомление учащихся с содержанием рисале «Ибн Фадланның 921-922 елларда Болгар деүлгетене сәфәре вакытында язылган сәяхәтнамәсе» / «Повествование о путешествии Ахмеда Ибн

Фадлана, написанное во время поездки в 921-922 годах в Булгарское государство)). Жизнь и творчество Ф. Карими. Фрагментарное ознакомление с путевыми заметками «Ауропага сәяхәт» / «Путешествие в Европу». Творчество М. Юнуса. Интерпретация исторических событий в рассказе «Су» / «Вода». Творчество Г. Тукая. Воспевание родной земли в стихотворении «Пар ат» / «Пара лошадей». Сказочное воссоздание поездки в Казань. Лексические и фонетические средства художественной речи. Творческое наследие художника и скульптора Б. Урманче. «Триптих» Урманче. Творчество Н. Назми. Чтение отрывка из повести «Агыйделде – ак пароход» / «Белый пароход на реке Белой». Повторение.

**3 Онытылмас еллар. / Незабываемые годы.** Ознакомление с творчеством автопортретиста Виктора Куделькина, чтение статьи Г. Ахунова «Замандашлар портреты»/ «Портреты современников». Взаимосвязь музыки и литературы. Изучение песен военных лет: Р. Ахметзянов «Солдатлар»/ «Солдаты», «Герман кәе»/ «Германская мелодия». Жизнь и творчество Ф. Карима. Изучение произведений поэта «Ант»/«Клятва», «Кыңгыраулы яшел гармун» / «Зеленая гармонь с колокольчиком», «Сибәли дө сибәли» /

«Моросит и моросит». Патриотизм в поэзии периода Великой Отечественной войны. Картины природы, их роль в усилении психологизма. Творчество Т. Миңнуллина. Образ поэта М.Джалиля в драме «Моңлы бер жыр» / «У совести вариантов нет» (отрывок). Память о М.Джалиле. Памятник поэту в Казани и барельеф его соратникам. Чтение писем военных лет. Военная тематика в литературе разных народов. Творчество башкирского поэта М. Карима. Память о войне в стихотворении «Билгесез солдат»/ «Неизвестный солдат». Творчество киргизского писателя Ч. Айтматова. Система образов, проблема смысла жизни человека в повести «Анам кыры»/ «Материнское поле». Проектная работа

«Наши герои». Повторение. **4. Иртә олыгайганнар. / Повзрослевшие рано.** Творчество К. Булатовой. Изображение судеб детей военных лет в стихотворении «Башым иям»/

«Преклоняю голову» К. Булатовой. Изображение памяти военных лет в стихотворении

«Жиңү көне» / «День победы» Н. Ахмадиева, «Тулганай»/ «Щенок Тулганай» Ф. Сафина. Изображение патриотических чувств в стихотворении «Ватаным»/ «Родина» Р. Валиева. Повторение.

**5. Әдәбиятта аналар образы. / Образ матерей в литературе.** Жизнь и творчество Ш. Камала. Анализ новеллы «Буранда»/ «В метель». Эмоциональная насыщенность текста: средства и приемы. Особенности композиции. Творчество И. Салахова. Изображение судеб людей, попавших в сталинские репрессии: отрывок из цикла «Колыма хикәяләре» /

«Колымские рассказы»: «Ана тавышы» / «Зов матери». Жизнь и творчество С. Хакима. Образ родного края, материнской души в стихотворении «Әнкәй» / «Мамочка», сокровенные пожелания в стихотворении «Жырларымда телим...»/ «Желаю в песнях...». Лиризм и социально-философское осмысление национальных историко-культурных традиций в творчестве поэтов старшего поколения. Стихотворения «Әнкәй» / «Мамочка» Р. Миннуллина, «Су буеннан әнкәй кайтып

килә»/«Мама возвращается с реки» М. Галиева. Жизнь и творчество Ш. Хусаинова. Социально-этическая проблематика в драме «Эни килде» / «Мама приехала» Ш. Хусаинова. Формирование «критического направления» в прозе и драматургии. Творчество Ф. Садриева. Нравственная проблематика: отрывок из романа «Таң жиле» / «Утренний ветер». Образ Нуриасмы. Проектная работа «Моя любимая мама». Повторение.

## **6 Юмор.**

Информация о первых сатирических журналах начала XX века: «Чикерткә» / «Стрекоза», «Карчыга» / «Коршунь», «Уклар» / «Стрелы» и др. «Стрекоза», «Карчыга» / «Коршунь», «Уклар» / «Стрелы» и др. «Стрекоза», «Карчыга» / «Коршунь», «Уклар» / «Стрелы» и др. Их роль в развитии критической мысли. Жизнь и творчество Г. Камала. Конфликт в комедии Г. Камала «Банкрот». Просветительские идеи, комические средства. Жизнь и творчество Г. Афзала. Особенности писательской карьеры в рассказе «Юл газабы» / «Страдания в пути». Особенности комического в стихотворении Г. Афзала «Тевеккел эби» / «Решительная бабушка». Пародии и эпиграммы в творчестве З. Нури. Повторение.

**7 Татар халкының сөеклеләре. / Любимцы татарского народа.** Жизнь и творчество Р. Хариса. Величие души человека, философский подтекст стихотворения «Ике гөл»/ «Два цветка» и поэмы «Гармунчы»/ «Гармонист». Жизнь и творчество Зулфата. Лирический герой стихотворений «Шигырем ачык» / «Стихотворение открыто», «Шундый чагы эле жанымның» / «Такое состояние моей души». Творчество актрисы Г. Кайбицкой. Ее жизненный путь. Образ актрисы в документальной повести «Артистка» / «Актриса» Ф. Аглии. Творчество Р. Батуллы. Своеобразие образа легендарного танцора Рудольфа Нуриева в произведении «Бию» / «Танец» (отрывок).

**8 Жанлы табигать. / Природа одушевленная.** Жизнь и творчество А. Халима. Изображение суровых военных лет и судеб детей в повести «Өч аяклы ат» / «Трёхногая кобыла». Жизнь и творчество Г. Хасанова. Описание явлений природы в рассказе «Беренче күк күкрәү» / «Первый гром». Творчество К. Каримова. Реалистическая основа истории в рассказе «Тимергали бабай хикәйте» / «Рассказ Тимергали бабай». Информация о детском журнале «Ялкын». Обобщение пройденного материала в 8 классе.

## **9 класс**

**1 Сүз көче. / Сила слова.** Краткое содержание, проблематика, основные герои и художественные особенности дастана «Идегей» (в сокращении). *Тема для обсуждения.* Герои эпоса: национальные и общечеловеческие черты. Поэма Кул Гали «Кыйссаи Йосыф» / «Сказание о Йусуфе» - письменный памятник Булгаро-татарской литературы (XII - первая пол. XIII вв.) Воспевание мудрости, красоты, величия чувств человека. Повторение.

**2 Урта гасыр татар әдәбиятында мәхәббәт сюжетлары. / Любовные сюжеты в средневековой татарской литературе.** Тюрко-татарская литература: основные представители. Творчество Саифа Сарай.

**3 Татар әдәбиятында хатын-кыз образлары. / Женские образы в татарской литературе.** Обзор: поэма Г. Кандаый «Сәхипжамалга» / «Сахибзямалу», роман Р. Фахрутдинова «Әсма, яки Гамәл вә жәза» / «Асма, или Деяния и наказание» (отрывок), стихотворение Г. Тукая «Татар кызларына» / «Татарским девушкам», повесть Ф.Амирхана

«Хәят» / «Хаят», А. Гилязева «Жомга кәң, кич белән» / «В пятницу, вечером...», рассказ Р. Мингалима «Сап-сары көзләр» / «Золотая осень». Трансформация идейно-эстетического идеала. Повторение.

**4 Татар әдәбиятында лирик башлангыч. / Лирическое начало в татарской литературе.** Татарская поэзия: пейзажная лирика (Р.Зайдулла. «Буран» / «Буря», И.Иксанова. «Тузганак» / «Одуванчик»); гражданская лирика (С. Ахметзянова. «Татар акылы» / «Татарская мудрость»); философская лирика (Ф.М. Шабәев. «Карт имән монологы» / «Монолог старого дуба», М. Мирза. Робагылар. «Карыйм да бу дөнъяның дүрт ягына... » / Рубай. «Гляжу я на четыре стороны этого мира»); любовная лирика (Ф.

Замалетдинова. «Ташлар» / «Камни», «Кунак көткән көн» / «День ожидания гостей», Р. Ахметзянов. «Сандугач керде күңелгә» / «Душа поет»). Повторение.

**5 «Театр элгечтән башлана». / «Театр начинается с вешалки».** Жизнь и творчество Г. Камала - одного из основоположников татарской реалистической драматургии. Основные конфликты в комедии Г. Камала «Беренче театр» / «Первый театр». Просветительские идеи, комические средства. Сценическое творчество С.Гиззатуллины-Волжской. Жизнь и творчество Х. Мударрисовой. Жизнь человека искусства в повести «Бәйге хакы» / «Цена счастья». Повторение.

**6 Татар әдәбиятында табиб образлары. / Образы «целителей» в татарской литературе.** Жизнь и творчество Г.Апсалямова «Ак чәчәкләр» / «Белые цветы». Содержание текста, Приемы раскрытия образов врачей. Жизненный и творческий путь С. Сулеймановой. Изучение отрывка из повести «Гөлбадран» / «Пижма»: «Дөнъя бу... » /

«Это – жизнь».

**7. Укытучы – горур яңгырый! / Учитель – звучит гордо!** Творчество М. Магдеева. Фрагментарное изучение романа «Фронтвиклар» / «Фронтвики». Лиризм и орнаментализм в татарской прозе. Лирические отступления. Система образов. О педколледже в Казани. Ознакомление со стихотворениями о наставниках и учителях «Укытучы» / «Учитель» Р. Гаташа, «Укытучым» / «Мой учитель» Л. Шагирзяна, и с рассказом «Инша» / «Сочинение» В. Нуруллина. Повторение материала.

Проектная работа «Мой первый учитель».

**8 Һөнәрләр күп алар. / Изобилие профессий.**

Изучение отрывка из повести Х. Сарьяна «Әткәм һөнәре» / «Отцовская профессия». Авторская позиция и особенность изображения главного героя. Жизнь и творчество Г. Ахунова. Фрагментарное изучение романа «Хәзинә» / «Клад». Основное содержание романа. Реалистичное изображение темы нефти и нефтяников. Жизнь и творчество И. Юзеева. Фрагментарное изучение поэмы «Таныш моңнар» / «Знакомые напевы». Образы молодого поколения, совместимость выбора профессии с идеалами молодой девушки. Жизнь и творчество Х. Камалова. Изучение рассказа «Очучы» /

«Летчик». Авторская позиция. Жизнь и творчество М. Маликовой. Изучение отрывка из повести «Казан каласы – таш кала» / «Казань – город белокаменный». Особенности профессиональной подготовки градостроителей. Биография С. Гараевой. Изучение ее стихотворения «Сварщик». Идеино-эстетический смысл произведения. Повторение и обобщение изученного в 9 классе.

### 2.2.2.5. Иностранный язык (английский)

Освоение предмета «Иностранный язык» в основной школе предполагает применение коммуникативного подхода в обучении иностранному языку.

Учебный предмет «Иностранный язык» обеспечивает развитие иноязычных коммуникативных умений и языковых навыков, которые необходимы обучающимся для продолжения образования в школе или в системе среднего профессионального образования.

Освоение учебного предмета «Иностранный язык» направлено на достижение обучающимися допорогового уровня иноязычной коммуникативной компетенции, позволяющем общаться на иностранном языке в устной и письменной формах в пределах тематики и языкового материала основной школы как с носителями иностранного языка, так и с представителями других стран, которые используют иностранный язык как средство межличностного и межкультурного общения.

Изучение предмета «Иностранный язык» в части формирования навыков и развития умений обобщать и систематизировать имеющийся языковой и речевой опыт основано на межпредметных связях с предметами «Русский язык», «Литература», «История», «География», «Физика», «Музыка», «Изобразительное искусство» и др.

#### **Предметное содержание речи**

**Моя семья.** Взаимоотношения в семье. Конфликтные ситуации и способы их решения.

**Мои друзья.** Лучший друг/подруга. Внешность и черты характера. Межличностные взаимоотношения с друзьями и в школе.

**Свободное время.** Досуг и увлечения (музыка, чтение; посещение театра, кинотеатра, музея, выставки). Виды отдыха. Поход по магазинам. Карманные деньги. Молодежная мода.

**Здоровый образ жизни.** Режим труда и отдыха, занятия спортом, здоровое питание, отказ от вредных привычек.

**Спорт.** Виды спорта. Спортивные игры. Спортивные соревнования.

**Школа.** Школьная жизнь. Правила поведения в школе. Изучаемые предметы и отношения к ним. Внеклассные мероприятия. Кружки. Школьная форма. Каникулы. Переписка с зарубежными сверстниками.

**Выбор профессии.** Мир профессий. Проблема выбора профессии. Роль иностранного языка в планах на будущее.

**Путешествия.** Путешествия по России и странам изучаемого языка. Транспорт.

#### **Окружающий мир**

Природа: растения и животные. Погода. Проблемы экологии. Защита окружающей среды. Жизнь в городе/ в сельской местности.

#### **Средства массовой информации**

Роль средств массовой информации в жизни общества. Средства массовой информации: пресса, телевидение, радио, Интернет.

#### **Страны изучаемого языка и родная страна**

Страны, столицы, крупные города. Государственные символы. Географическое положение. Климат. Население. Достопримечательности. Культурные особенности: национальные праздники, памятные даты, исторические события, традиции и обычаи. Выдающиеся люди и их вклад в науку и мировую культуру.

#### **Коммуникативные умения**

##### **Говорение**

##### **Диалогическая речь**



Совершенствование диалогической речи в рамках изучаемого предметного содержания речи: умений вести диалоги разного характера - этикетный, диалог-расспрос, диалог – побуждение к действию, диалог-обмен мнениями и комбинированный диалог.

Объем диалога от 3 реплик (5-7 класс) до 4-5 реплик (8-9 класс) со стороны каждого учащегося. Продолжительность диалога – до 2,5–3 минут.

### **Монологическая речь**

Совершенствование умений строить связные высказывания с использованием основных коммуникативных типов речи (повествование, описание, рассуждение (характеристика)), с высказыванием своего мнения и краткой аргументацией с опорой и без опоры на зрительную наглядность, прочитанный/прослушанный текст и/или вербальные опоры (ключевые слова, план, вопросы)

Объем монологического высказывания от 8-10 фраз (5-7 класс) до 10-12 фраз (8-9 класс). Продолжительность монологического высказывания –1,5–2 минуты.

### **Аудирование**

Восприятие на слух и понимание несложных аутентичных аудиотекстов с разной глубиной и точностью проникновения в их содержание (с пониманием основного содержания, с выборочным пониманием) в зависимости от решаемой коммуникативной задачи.

Жанры текстов: прагматические, информационные, научно-популярные.

Типы текстов: высказывания собеседников в ситуациях повседневного общения, сообщение, беседа, интервью, объявление, реклама и др.

Содержание текстов должно соответствовать возрастным особенностям и интересам учащихся и иметь образовательную и воспитательную ценность.

Аудирование с пониманием основного содержания текста предполагает умение определять основную тему и главные факты/события в воспринимаемом на слух тексте. Время звучания текстов для аудирования – до 2 минут.

Аудирование с выборочным пониманием нужной/ интересующей/ запрашиваемой информации предполагает умение выделить значимую информацию в одном или нескольких несложных аутентичных коротких текстах. Время звучания текстов для аудирования – до 1,5 минут.

Аудирование с пониманием основного содержания текста и с выборочным пониманием нужной/ интересующей/ запрашиваемой информации осуществляется на несложных аутентичных текстах, содержащих наряду с изученными и некоторое количество незнакомых языковых явлений.

### **Чтение**

Чтение и понимание текстов с различной глубиной и точностью проникновения в их содержание: с пониманием основного содержания, с выборочным пониманием нужной/ интересующей/ запрашиваемой информации, с полным пониманием.

Жанры текстов: научно-популярные, публицистические, художественные, прагматические.

Типы текстов: статья, интервью, рассказ, отрывок из художественного произведения, объявление, рецепт, рекламный проспект, стихотворение и др.

Содержание текстов должно соответствовать возрастным особенностям и интересам учащихся, иметь образовательную и воспитательную ценность, воздействовать на эмоциональную сферу школьников.

Чтение с пониманием основного содержания осуществляется на несложных аутентичных текстах в рамках предметного содержания, обозначенного в программе. Тексты могут содержать некоторое количество неизученных языковых явлений. Объем текстов для чтения – до 700 слов.

Чтение с выборочным пониманием нужной/ интересующей/ запрашиваемой информации осуществляется на несложных аутентичных текстах, содержащих некоторое количество незнакомых языковых явлений. Объем текста для чтения - около 350 слов.

Чтение с полным пониманием осуществляется на несложных аутентичных текстах, построенных на изученном языковом материале. Объем текста для чтения около 500 слов.

Независимо от вида чтения возможно использование двуязычного словаря.

### **Письменная речь**

Дальнейшее развитие и совершенствование письменной речи, а именно умений:

- заполнение анкет и формуляров (указывать имя, фамилию, пол, гражданство, национальность, адрес);
- написание коротких поздравлений с днем рождения и другими праздниками, выражение пожеланий (объемом 30–40 слов, включая адрес);
- написание личного письма, в ответ на письмо-стимул с употреблением формул речевого этикета, принятых в стране изучаемого языка с опорой и без опоры на образец (расспрашивать адресата о его жизни, делах, сообщать то же самое о себе, выражать благодарность, давать совет, просить о чем-либо), объем личного письма около 100–120 слов, включая адрес;

- составление плана, тезисов устного/письменного сообщения; краткое изложение результатов проектной деятельности.

- делать выписки из текстов; составлять небольшие письменные высказывания в соответствии с коммуникативной задачей.

### **Языковые средства и навыки оперирования ими**

#### **Орфография и пунктуация**

Правильное написание изученных слов. Правильное использование знаков препинания (точки, вопросительного и восклицательного знака) в конце предложения.

#### **Фонетическая сторона речи**

Различения на слух в потоке речи всех звуков иностранного языка и навыки их адекватного произношения (без фонематических ошибок, ведущих к сбою в коммуникации). Соблюдение правильного ударения в изученных словах. Членение предложений на смысловые группы. Ритмико-интонационные навыки произношения различных типов предложений. Соблюдение правила отсутствия фразового ударения на служебных словах.

#### **Лексическая сторона речи**

Навыки распознавания и употребления в речи лексических единиц, обслуживающих ситуации общения в рамках тематики основной школы, наиболее распространенных устойчивых словосочетаний, оценочной лексики, реплик-клише речевого этикета, характерных для культуры стран изучаемого языка в объеме примерно 1200 единиц (включая 500 усвоенных в начальной школе).

Основные способы словообразования: аффиксация, словосложение, конверсия. Многозначность лексических единиц. Синонимы. Антонимы. Лексическая сочетаемость.

#### **Грамматическая сторона речи**

Навыки распознавания и употребления в речи нераспространенных и распространенных простых предложений, сложносочиненных и сложноподчиненных предложений.

Навыки распознавания и употребления в речи коммуникативных типов предложения: повествовательное (утвердительное и отрицательное), вопросительное, побудительное, восклицательное. Использование прямого и обратного порядка слов.

Навыки распознавания и употребления в речи существительных в единственном и множественном числе в различных падежах; артиклей; прилагательных и наречий в разных степенях сравнения; местоимений (личных, притяжательных, возвратных, указательных, неопределенных и их производных, относительных, вопросительных); количественных и порядковых числительных; глаголов в наиболее употребительных видо-временных формах действительного и страдательного залогов, модальных глаголов и их эквивалентов; предлогов.

#### **Социокультурные знания и умения.**

Умение осуществлять межличностное и межкультурное общение, используя знания о национально-культурных особенностях своей страны и страны/стран изучаемого языка, полученные на уроках иностранного языка и в процессе изучения других предметов (знания межпредметного характера). Это предполагает овладение:

- знаниями о значении родного и иностранного языков в современном мире;
- сведениями о социокультурном портрете стран, говорящих на иностранном языке, их символике и культурном наследии;
- сведениями о социокультурном портрете стран, говорящих на иностранном языке, их символике и культурном наследии;
- знаниями о реалиях страны/стран изучаемого языка: традициях (в питании, проведении выходных дней, основных национальных праздников и т. д.), распространенных образцов фольклора (пословицы и т. д.);
- представлениями о сходстве и различиях в традициях своей страны и стран изучаемого языка; об особенностях образа жизни, быта, культуры (всемирно известных достопримечательностях, выдающихся людях и их вкладе в мировую культуру) страны/стран изучаемого языка; о некоторых произведениях художественной литературы на изучаемом иностранном языке;
- умением распознавать и употреблять в устной и письменной речи в ситуациях формального и неформального общения основные нормы речевого этикета, принятые в странах изучаемого языка (реплики-клише, наиболее распространенную оценочную лексику);
- умением представлять родную страну и ее культуру на иностранном языке; оказывать помощь зарубежным гостям в нашей стране в ситуациях повседневного общения.

#### **Компенсаторные умения**

Совершенствование умений:

- переспрашивать, просить повторить, уточняя значение незнакомых слов;
- использовать в качестве опоры при порождении собственных высказываний ключевые слова, план к тексту, тематический словарь и т. д.;

- прогнозировать содержание текста на основе заголовка, предварительно поставленных вопросов и т. д.;
- догадываться о значении незнакомых слов по контексту, по используемым собеседником жестам и мимике;
- использовать синонимы, антонимы, описание понятия при дефиците языковых средств.

### **Общеучебные умения и универсальные способы деятельности**

Формирование и совершенствование умений:

- работать с информацией: поиск и выделение нужной информации, обобщение, сокращение, расширение устной и письменной информации, создание второго текста по аналогии, заполнение таблиц;
- работать с разными источниками на иностранном языке: справочными материалами, словарями, интернет-ресурсами, литературой;
- планировать и осуществлять учебно-исследовательскую работу: выбор темы исследования, составление плана работы, знакомство с исследовательскими методами (наблюдение, анкетирование, интервьюирование), анализ полученных данных и их интерпретация, разработка краткосрочного проекта и его устная презентация с аргументацией, ответы на вопросы по проекту; участие в работе над долгосрочным проектом, взаимодействие в группе с другими участниками проектной деятельности;
- самостоятельно работать в классе и дома.

### **Специальные учебные умения**

Формирование и совершенствование умений:

- находить ключевые слова и социокультурные реалии в работе над текстом;
- семантизировать слова на основе языковой догадки;
- осуществлять словообразовательный анализ;
- пользоваться справочным материалом (грамматическим и лингвострановедческим справочниками, двуязычным и толковым словарями, мультимедийными средствами);
- участвовать в проектной деятельности меж- и метапредметного характера.

#### **2.2.2.6. История России. Всеобщая история**

Целью школьного исторического образования является формирование у учащегося целостной картины российской и мировой истории, учитывающей взаимосвязь всех ее этапов, их значимость для понимания современного места и роли России в мире, важность вклада каждого народа, его культуры в общую историю страны и мировую историю, формирование личностной позиции по основным этапам развития российского государства и общества, а также современного образа России.

Современный подход в преподавании истории предполагает единство знаний, ценностных отношений и познавательной деятельности школьников. В действующих федеральных государственных образовательных стандартах основного общего образования, принятых в 2009–2012 гг., названы следующие задачи изучения истории в школе:

- формирование у молодого поколения ориентиров для гражданской, этнонациональной, социальной, культурной самоидентификации в окружающем мире;
  - овладение учащимися знаниями об основных этапах развития человеческого общества с древности до наших дней, при особом внимании к месту и роли России во всемирно-историческом процессе;
  - воспитание учащихся в духе патриотизма, уважения к своему Отечеству многонациональному Российскому государству, в соответствии с идеями взаимопонимания, согласия и мира между людьми и народами, в духе демократических ценностей современного общества;
  - развитие способностей учащихся анализировать содержащуюся в различных источниках информацию о событиях и явлениях прошлого и настоящего, рассматривать события в соответствии с принципом историзма, в их динамике, взаимосвязи и взаимообусловленности;
  - формирование у школьников умений применять исторические знания в учебной и внешкольной деятельности, в современном поликультурном, полиэтничном и многоконфессиональном обществе.
- В соответствии с Концепцией нового учебно-методического комплекса по отечественной истории базовыми принципами школьного исторического образования являются:
- идея преемственности исторических периодов, в т.ч. непрерывности процессов становления и развития российской государственности, формирования государственной территории и единого многонационального русского народа, а также его основных символов и ценностей;
  - рассмотрение истории России как неотъемлемой части мирового исторического процесса, понимание особенностей ее развития, места и роли в мировой истории и в современном мире;
  - ценности гражданского общества – верховенство права, социальная солидарность, безопасность, свобода и ответственность;
  - воспитательный потенциал исторического образования, его исключительная роль в формировании российской гражданской идентичности и патриотизма;

общественное согласие и уважение как необходимое условие взаимодействия государств и народов в новейшей истории.

познавательное значение российской, региональной и мировой истории;

формирование требований к каждой ступени непрерывного исторического образования на протяжении всей жизни.

Методической основой изучения курса истории в основной школе является системно-деятельностный подход, обеспечивающий достижение личностных, метапредметных и предметных образовательных результатов посредством организации активной познавательной деятельности школьников.

Методологическая основа преподавания курса истории в школе зиждется на следующих образовательных и воспитательных приоритетах:

принцип научности, определяющий соответствие учебных единиц основным результатам научных исследований;

многоуровневое представление истории в единстве локальной, региональной, отечественной и мировой истории, рассмотрение исторического процесса как совокупности усилий многих поколений, народов и государств;

многофакторный подход к освещению истории всех сторон жизни государства и общества;

исторический подход как основа формирования содержания курса и межпредметных связей, прежде всего, с учебными предметами социально-гуманитарного цикла;

антропологический подход, формирующий личностное эмоционально окрашенное восприятие прошлого;

историко-культурологический подход, формирующий способности к межкультурному диалогу, восприятию и бережному отношению к культурному наследию.

Место учебного предмета «История» в Примерном учебном плане основного общего образования.

Предмет «История» изучается на уровне основного общего образования в качестве обязательного предмета в 5-9 классах.

Изучение предмета «История» как части предметной области «Общественно-научные предметы» основано на межпредметных связях с предметами: «Обществознание», «География», «Литература», «Русский язык», «Иностранный язык», «Изобразительное искусство», «Музыка», «Информатика», «Математика», «Основы безопасности и жизнедеятельности» и др.

Структурно предмет «История» включает учебные курсы по всеобщей истории и истории России.

Знакомство обучающихся при получении основного общего образования с предметом «История» начинается с курса всеобщей истории. Изучение всеобщей истории способствует формированию общей картины исторического пути человечества, разных народов и государств, преемственности исторических эпох и непрерывности исторических процессов. Преподавание курса должно давать обучающимся представление о процессах, явлениях и понятиях мировой истории, сформировать знания о месте и роли России в мировом историческом процессе.

Курс всеобщей истории призван сформировать у учащихся познавательный интерес, базовые навыки определения места исторических событий во времени, умения соотносить исторические события и процессы, происходившие в разных социальных, национально-культурных, политических, территориальных и иных условиях.

В рамках курса всеобщей истории обучающиеся знакомятся с исторической картой как источником информации о расселении человеческих общностей, расположении цивилизаций и государств, местах важнейших событий, динамики развития социокультурных, экономических и геополитических процессов в мире. Курс имеет определяющее значение в осознании обучающимися культурного многообразия мира, социально-нравственного опыта предшествующих поколений; в формировании толерантного отношения к культурно-историческому наследию народов мира, усвоении назначения и художественных достоинств памятников истории и культуры, письменных, изобразительных и вещественных исторических источников.

Курс дает возможность обучающимся научиться сопоставлять развитие России и других стран в различные исторические периоды, сравнивать исторические ситуации и события, давать оценку наиболее значительным событиям и личностям мировой истории, оценивать различные исторические версии событий и процессов.

Курс отечественной истории является важнейшим слагаемым предмета «История». Он должен сочетать историю Российского государства и населяющих его народов, историю регионов и локальную историю (прошлое родного города, села). Такой подход будет способствовать осознанию школьниками своей социальной идентичности в широком спектре – как граждан своей страны, жителей своего края, города, представителей определенной этнонациональной и религиозной общности, хранителей традиций рода и семьи.

Важная мировоззренческая задача курса отечественной истории заключается в раскрытии как своеобразия и неповторимости российской истории, так и ее связи с ведущими процессами мировой истории. Это достигается с помощью синхронизации курсов истории России и всеобщей истории, сопоставления ключевых

событий и процессов российской и мировой истории, введения в содержание образования элементов региональной истории и компаративных характеристик.

Патриотическая основа исторического образования имеет цель воспитать у молодого поколения гордость за свою страну, осознание ее роли в мировой истории. При этом важно акцентировать внимание на массовом героизме в освободительных войнах, прежде всего Отечественных 1812 и 1941-1945 гг., раскрыв подвиг народа как пример гражданственности и самопожертвования во имя Отечества. Вместе с тем, позитивный пафос исторического сознания должна создавать не только гордость военными победами предков. Самое пристальное внимание следует уделить достижениям страны в других областях. Предметом патриотической гордости, несомненно, является великий труд народа по освоению громадных пространств Евразии с ее суровой природой, формирование российского общества на сложной многонациональной и поликонфессиональной основе, в рамках которого преобладали начала взаимовыручки, согласия и веротерпимости, создание науки и культуры мирового значения, традиции трудовой и предпринимательской культуры, благотворительности и меценатства.

В школьном курсе должен преобладать пафос созидания, позитивный настрой в восприятии отечественной истории. Тем не менее, у учащихся не должно сформироваться представление, что история России – это череда триумфальных шествий, успехов и побед. В историческом прошлом нашей страны были и трагические периоды (смуты, революции, гражданские войны, политические репрессии и др.), без освещения которых представление о прошлом во всем его многообразии не может считаться полноценным. Трагедии нельзя замалчивать, но необходимо подчеркивать, что русский и другие народы нашей страны находили силы вместе преодолевать выпавшие на их долю тяжелые испытания.

Россия – крупнейшая многонациональная и поликонфессиональная страна в мире. В связи с этим необходимо расширить объем учебного материала по истории народов России, делая акцент на взаимодействии культур и религий, укреплении экономических, социальных, политических и других связей между народами. Следует подчеркнуть, что присоединение к России и пребывание в составе Российского государства имело положительное значение для народов нашей страны: безопасность от внешних врагов, прекращение внутренних смут и междоусобиц, культурное и экономическое развитие, распространение просвещения, образования, здравоохранения и др.

Одной из главных задач школьного курса истории является формирование гражданской общероссийской идентичности, при этом необходимо сделать акцент на идее гражданственности, прежде всего при решении проблемы взаимодействия государства и общества. С этим связана и проблема гражданской активности, прав и обязанностей граждан, строительства гражданского общества, формирования правового сознания. Следует уделить внимание историческому опыту гражданской активности, местного самоуправления (общинное самоуправление, земские соборы, земство, гильдии, научные общества, общественные организации и ассоциации, политические партии и организации, общества взаимопомощи, кооперативы и т. д.), сословного представительства.

Необходимо увеличить количество учебного времени на изучение материалов по истории культуры, имея в виду в первую очередь социокультурный материал, историю повседневности, традиций народов России. Культура не должна быть на периферии школьного курса отечественной истории. Школьники должны знать и понимать достижения российской культуры Средневековья, Нового времени и XX века, великие произведения художественной литературы, музыки, живописи, театра, кино, выдающиеся открытия российских ученых и т. д. Важно отметить неразрывную связь российской и мировой культуры.

Концептуально важно сформировать у учащихся представление о процессе исторического развития как многофакторном явлении. При этом на различных стадиях исторического развития ведущим и определяющим могут быть либо экономические, либо внутривнутриполитические или внешнеполитические факторы.

Концепцией нового учебно-методического комплекса по отечественной истории в качестве наиболее оптимальной предложена модель, при которой изучение истории будет строиться по линейной системе с 5 по 10 классы. За счет более подробного изучения исторических периодов обучающиеся смогут как освоить базовые исторические категории, персоналии, события и закономерности, так и получить навыки историографического анализа, глубокого проблемного осмысления материалов (преимущественно в ходе изучения периодов истории Нового и Новейшего времени), сравнительного анализа.

Историческое образование в выпускном классе средней школы может иметь дифференцированный характер. В соответствии с запросами школьников, возможностями образовательной организации изучение истории осуществляется на базовом и/или углубленном уровнях. Образовательной организации предоставляется возможность формирования индивидуального учебного плана, реализации одного или нескольких профилей обучения.

В случае обучения на профильном уровне учащиеся (в соответствии с требованиями ФГОС) должны сформировать знания о месте и роли исторической науки в системе научных дисциплин, представления об историографии; овладеть системными историческими знаниями, пониманием места и роли России в мировой истории; овладеть приемами работы с историческими источниками, умениями самостоятельно анализировать

документальную базу по исторической тематике; сформировать умение сопоставлять и оценивать различные исторические версии.

История России. Всеобщая история

История России

От Древней Руси к Российскому государству

Введение

Роль и место России в мировой истории. Проблемы периодизации российской истории. Источники по истории России. Основные этапы развития исторической мысли в России.

Народы и государства на территории нашей страны в древности

Заселение территории нашей страны человеком. Каменный век. Особенности перехода от присваивающего хозяйства к производящему на территории Северной Евразии. Ареалы древнейшего земледелия и скотоводства. Появление металлических орудий и их влияние на первобытное общество. Центры древнейшей металлургии в Северной Евразии. Кочевые общества евразийских степей в эпоху бронзы и раннем железном веке. Степь и ее роль в распространении культурных взаимовлияний.

Народы, проживавшие на этой территории до середины I тысячелетия до н.э. Античные города-государства Северного Причерноморья. Боспорское царство. Скифское царство. Дербент.

Восточная Европа в середине I тыс. н.э.

Великое переселение народов. Миграция готов. Нашествие гуннов. Вопрос о славянской прародине и происхождении славян. Расселение славян, их разделение на три ветви – восточных, западных и южных. Славянские общности Восточной Европы. Их соседи – балты и финно-угры. Хозяйство восточных славян, их общественный строй и политическая организация. Возникновение княжеской власти. Традиционные верования. Страны и народы Восточной Европы, Сибири и Дальнего Востока. Тюркский каганат. Хазарский каганат. Волжская Булгария.

Образование государства Русь

Исторические условия складывания русской государственности: природно-климатический фактор и политические процессы в Европе в конце I тыс. н. э. Формирование новой политической и этнической карты континента.

Государства Центральной и Западной Европы. Первые известия о Руси. Проблема образования Древнерусского государства. Начало династии Рюриковичей.

Формирование территории государства Русь. Дань и полюдь. Первые русские князья. Отношения с Византийской империей, странами Центральной, Западной и Северной Европы, кочевниками европейских степей. Русь в международной торговле. Путь из варяг в греки. Волжский торговый путь.

Принятие христианства и его значение. Византийское наследие на Руси.

Русь в конце X – начале XII в.

Территория и население государства Русь/Русская земля. Крупнейшие города Руси. Новгород как центр освоения Севера Восточной Европы, колонизация Русской равнины. Территориально-политическая структура Руси: волости. Органы власти: князь, посадник, тысяцкий, вече. Внутриполитическое развитие. Борьба за власть между сыновьями Владимира Святого. Ярослав Мудрый. Русь при Ярославичах. Владимир Мономах. Русская церковь.

Общественный строй Руси: дискуссии в исторической науке. Князья, дружина. Духовенство. Городское население. Купцы. Категории рядового и зависимого населения. Древнерусское право: Русская Правда, церковные уставы.

Русь в социально-политическом контексте Евразии. Внешняя политика и международные связи: отношения с Византией, печенегам, половцами (Дешт-и-Кипчак), странами Центральной, Западной и Северной Европы.

Культурное пространство

Русь в культурном контексте Евразии. Картина мира средневекового человека. Повседневная жизнь, сельский и городской быт. Положение женщины. Дети и их воспитание. Календарь и хронология.

Древнерусская культура. Формирование единого культурного пространства. Кирилло-мефодиевская традиция на Руси. Письменность. Распространение грамотности, берестяные грамоты. «Новгородская псалтирь». «Остромирово Евангелие». Появление древнерусской литературы. «Слово о Законе и Благодати». Произведения летописного жанра. «Повесть временных лет». Первые русские жития. Произведения Владимира Мономаха. Иконопись. Искусство книги. Архитектура. Начало храмового строительства: Десятинная церковь, София Киевская, София Новгородская. Материальная культура. Ремесло. Военное дело и оружие.

Русь в середине XII – начале XIII в.

Формирование системы земель – самостоятельных государств. Важнейшие земли, управляемые ветвями княжеского рода Рюриковичей: Черниговская, Смоленская, Галицкая, Волынская, Суздальская. Земли, имевшие особый статус: Киевская и Новгородская. Эволюция общественного строя и права. Внешняя политика русских земель в евразийском контексте.

Формирование региональных центров культуры: летописание и памятники литературы: Киево-Печерский патерик, моление Даниила Заточника, «Слово о полку Игореве». Белокаменные храмы Северо-Восточной Руси: Успенский собор во Владимире, церковь Покрова на Нерли, Георгиевский собор Юрьева-Польского.

Русские земли в середине XIII - XIV в.

Возникновение Монгольской империи. Завоевания Чингисхана и его потомков. Походы Батыя на Восточную Европу. Возникновение Золотой орды. Судьбы русских земель после монгольского нашествия. Система зависимости русских земель от ордынских ханов (т.н. «ордынское иго»).

Южные и западные русские земли. Возникновение Литовского государства и включение в его состав части русских земель. Северо-западные земли: Новгородская и Псковская. Политический строй Новгорода и Пскова. Роль вече и князя. Новгород в системе балтийских связей.

Ордена крестоносцев и борьба с их экспансией на западных границах Руси. Александр Невский: его взаимоотношения с Ордой. Княжества Северо-Восточной Руси. Борьба за великое княжение Владимирское. Противостояние Твери и Москвы. Усиление Московского княжества. Дмитрий Донской. Куликовская битва. Закрепление первенствующего положения московских князей.

Перенос митрополичьей кафедры в Москву. Роль православной церкви в ордынский период русской истории. Сергей Радонежский. Расцвет раннемосковского искусства. Соборы Кремля.

Народы и государства степной зоны Восточной Европы и Сибири в XIII-XV вв.

Золотая орда: государственный строй, население, экономика, культура. Города и кочевые степи. Принятие ислама. Ослабление государства во второй половине XIV в., нашествие Тимура.

Распад Золотой орды, образование татарских ханств. Казанское ханство. Сибирское ханство. Астраханское ханство. Ногайская орда. Крымское ханство. Касимовское ханство. Дикое поле. Народы Северного Кавказа. Итальянские фактории Причерноморья (Каффа, Тана, Солдайя и др) и их роль в системе торговых и политических связей Руси с Западом и Востоком.

Культурное пространство

Изменения в представлениях о картине мира в Евразии в связи с завершением монгольских завоеваний. Культурное взаимодействие цивилизаций. Межкультурные связи и коммуникации (взаимодействие и взаимовлияние русской культуры и культур народов Евразии). Летописание. Памятники Куликовского цикла. Жития. Епифаний Премудрый. Архитектура. Изобразительное искусство. Феофан Грек. Андрей Рублев.

Формирование единого Русского государства в XV веке

Борьба за русские земли между Литовским и Московским государствами. Объединение русских земель вокруг Москвы. Междоусобная война в Московском княжестве второй четверти XV в. Василий Темный. Новгород и Псков в XV в.: политический строй, отношения с Москвой, Ливонским орденом, Ганзой, Великим княжеством Литовским. Падение Византии и рост церковно-политической роли Москвы в православном мире. Теория «Москва – третий Рим». Иван III. Присоединение Новгорода и Твери. Ликвидация зависимости от Орды. Расширение международных связей Московского государства. Принятие общерусского Судебника. Формирование аппарата управления единого государства. Перемены в устройстве двора великого князя: новая государственная символика; царский титул и регалии; дворцовое и церковное строительство. Московский Кремль.

Культурное пространство

Изменения восприятия мира. Сакрализация великокняжеской власти. Флорентийская уния. Установление автокефалии русской церкви. Внутрицерковная борьба (иосифляне и нестяжатели, ереси). Развитие культуры единого Русского государства. Летописание: общерусское и региональное. Житийная литература. «Хождение за три моря» Афанасия Никитина. Архитектура. Изобразительное искусство. Повседневная жизнь горожан и сельских жителей в древнерусский и раннемосковский периоды.

Региональный компонент

Наш регион в древности и средневековье.

Россия в XVI – XVII вв.: от великого княжества к царству Россия в XVI веке

Княжение Василия III. Завершение объединения русских земель вокруг Москвы: присоединение Псковской, Смоленской, Рязанской земель. Отмирание удельной системы. Укрепление великокняжеской власти. Внешняя политика Московского княжества в первой трети XVI в.: война с Великим княжеством Литовским, отношения с Крымским и Казанским ханствами, посольства в европейские государства.

Органы государственной власти. Приказная система: формирование первых приказных учреждений. Боярская дума, ее роль в управлении государством. «Малая дума». Местничество. Местное управление: наместники и волостели, система кормлений. Государство и церковь.

Регентство Елены Глинской. Сопrotивление удельных князей великокняжеской власти. Мятеж князя Андрея Старицкого. Унификация денежной системы. Стародубская война с Польшей и Литвой.

Период боярского правления. Борьба за власть между боярскими кланами Шуйских, Бельских и Глинских. Губная реформа. Московское восстание 1547 г. Ереси Матвея Башкина и Феодосия Косого.

Принятие Иваном IV царского титула. Реформы середины XVI в. «Избранная рада»: ее состав и значение. Появление Земских соборов: дискуссии о характере народного представительства. Отмена кормлений. Система налогообложения. Судебник 1550 г. Стоглавый собор. Земская реформа – формирование органов местного самоуправления.

Внешняя политика России в XVI в. Создание стрелецких полков и «Уложение о службе». Присоединение Казанского и Астраханского ханств. Значение включения Среднего и Нижнего Поволжья в состав Российского государства. Войны с Крымским ханством. Набег Девлет-Гирея 1571 г. и сожжение Москвы. Битва при Молодях. Ливонская война: причины и характер. Ликвидация Ливонского ордена. Причины и результаты поражения России в Ливонской войне. Поход Ермака Тимофеевича на Сибирское ханство. Начало присоединения к России Западной Сибири.

Социальная структура российского общества. Дворянство. Служилые и неслужилые люди. Формирование Государева двора и «служилых городов». Торгово-ремесленное население городов. Духовенство. Начало закрепощения крестьян: указ о «заповедных летах». Формирование вольного казачества.

Многонациональный состав населения Русского государства. Финно-угорские народы. Народы Поволжья после присоединения к России. Служилые татары. Выходцы из стран Европы на государственной службе. Сосуществование религий в Российском государстве. Русская Православная церковь. Мусульманское духовенство.

Россия в конце XVI в. Опричнина, дискуссия о ее причинах и характере. Опричный террор. Разгром Новгорода и Пскова. Московские казни 1570 г. Результаты и последствия опричнины. Противоречивость личности Ивана Грозного и проводимых им преобразований. Цена реформ.

Царь Федор Иванович. Борьба за власть в боярском окружении. Правление Бориса Годунова. Учреждение патриаршества. Тявзинский мирный договор со Швецией: восстановление позиций России в Прибалтике. Противостояние с Крымским ханством. Отражение набега Гази-Гирея в 1591 г. Строительство российских крепостей и засечных черт. Продолжение закрепощения крестьянства: указ об «Урочных летах». Пресечение царской династии Рюриковичей.

Смута в России

Династический кризис. Земский собор 1598 г. и избрание на царство Бориса Годунова. Политика Бориса Годунова, в т.ч. в отношении боярства. Опала семейства Романовых. Голод 1601-1603 гг. и обострение социально-экономического кризиса.

Смутное время начала XVII в., дискуссия о его причинах. Самозванцы и самозванство. Личность Лжедмитрия I и его политика. Восстание 1606 г. и убийство самозванца.

Царь Василий Шуйский. Восстание Ивана Болотникова. Перерастание внутреннего кризиса в гражданскую войну. Лжедмитрий II. Вторжение на территорию России польско-литовских отрядов. Тушинский лагерь самозванца под Москвой. Оборона Троице-Сергиева монастыря. Выборгский договор между Россией и Швецией. Поход войска М.В. Скопина-Шуйского и Я.-П. Делагарди и распад тушинского лагеря. Открытое вступление в войну против России Речи Посполитой. Оборона Смоленска.

Свержение Василия Шуйского и переход власти к «семибоярщине». Договор об избрании на престол польского принца Владислава и вступление польско-литовского гарнизона в Москву. Подъем национально-освободительного движения. Патриарх Гермоген. Московское восстание 1611 г. и сожжение города оккупантами. Первое и второе ополчения. Захват Новгорода шведскими войсками. «Совет всей земли». Освобождение Москвы в 1612 г.

Земский собор 1613 г. и его роль в укреплении государственности. Избрание на царство Михаила Федоровича Романова. Борьба с казачьими выступлениями против центральной власти. Столбовский мир со Швецией: утрата выхода к Балтийскому морю. Продолжение войны с Речью Посполитой. Поход принца Владислава на Москву. Заключение Деулинского перемирия с Речью Посполитой. Итоги и последствия Смутного времени.

Россия в XVII веке

Россия при первых Романовых. Царствование Михаила Федоровича. Восстановление экономического потенциала страны. Продолжение закрепощения крестьян. Земские соборы. Роль патриарха Филарета в управлении государством.

Царь Алексей Михайлович. Укрепление самодержавия. Ослабление роли Боярской думы в управлении государством. Развитие приказного строя. Приказ Тайных дел. Усиление воеводской власти в уездах и постепенная ликвидация земского самоуправления. Затухание деятельности Земских соборов. Правительство Б.И. Морозова и И.Д. Милославского: итоги его деятельности. Патриарх Никон. Раскол в Церкви. Протопоп Аввакум, формирование религиозной традиции старообрядчества.

Царь Федор Алексеевич. Отмена местничества. Налоговая (податная) реформа.

Экономическое развитие России в XVII в. Первые мануфактуры. Ярмарки. Укрепление внутренних торговых связей и развитие хозяйственной специализации регионов Российского государства. Торговый и Новоторговый уставы. Торговля с европейскими странами, Прибалтикой, Востоком.



Социальная структура российского общества. Государев двор, служилый город, духовенство, торговые люди, посадское население, стрельцы, служилые иноземцы, казаки, крестьяне, холопы. Русская деревня в XVII в. Городские восстания середины XVII в. Соляной бунт в Москве. Псковско-Новгородское восстание. Соборное уложение 1649 г. Юридическое оформление крепостного права и территория его распространения. Русский Север, Дон и Сибирь как регионы, свободные от крепостничества. Денежная реформа 1654 г. Медный бунт. Побег крестьян на Дон и в Сибирь. Восстание Степана Разина.

Внешняя политика России в XVII в. Возобновление дипломатических контактов со странами Европы и Азии после Смуты. Смоленская война. Поляновский мир. Контакты с православным населением Речи Посполитой: противодействие полонизации, распространению католичества. Контакты с Запорожской Сечью. Восстание Богдана Хмельницкого. Переяславская рада. Вхождение Украины в состав России. Война между Россией и Речью Посполитой 1654-1667 гг. Андрусовское перемирие. Русско-шведская война 1656-1658 гг. и ее результаты. Конфликты с Османской империей. «Азовское осадное сидение». «Чигиринская война» и Бахчисарайский мирный договор. Отношения России со странами Западной Европы. Военные столкновения с манчжурами и империей Цин.

Культурное пространство

Эпоха Великих географических открытий и русские географические открытия. Плавание Семена Дежнева. Выход к Тихому океану. Походы Ерофея Хабарова и Василия Пояркова и исследование бассейна реки Амур. Коч – корабль русских первопроходцев. Освоение Поволжья, Урала и Сибири. Калмыцкое ханство. Ясачное налогообложение. Переселение русских на новые земли. Миссионерство и христианизация. Межэтнические отношения. Формирование многонациональной элиты.

Изменения в картине мира человека в XVI–XVII вв. и повседневная жизнь. Жилище и предметы быта. Семья и семейные отношения. Религия и суеверия. Синтез европейской и восточной культур в быту высших слоев населения страны.

Архитектура. Дворцово-храмовый ансамбль Соборной площади в Москве. Шатровый стиль в архитектуре. Антонио Солари, Алевиз Фрязин, Петрок Малой. Собор Покрова на Рву. Монастырские ансамбли (Кирилло-Белозерский, Соловецкий, Новый Иерусалим). Крепости (Китай-город, Смоленский, Казанский, Тобольский Астраханский, Ростовский кремль). Федор Конь. Приказ каменных дел. Деревянное зодчество.

Изобразительное искусство. Симон Ушаков. Ярославская школа иконописи. Парсунная живопись.

Летописание и начало книгопечатания. Лицевой свод. Домострой. Переписка Ивана Грозного с князем Андреем Курбским. Публицистика Смутного времени. Усиление светского начала в российской культуре. Симеон Полоцкий. Немецкая слобода как проводник европейского культурного влияния. Посадская сатира XVII в.

Развитие образования и научных знаний. Школы при Аптекарском и Посольском приказах. «Синописис» Иннокентия Гизеля - первое учебное пособие по истории.

Региональный компонент

Наш регион в XVI – XVII вв.

Россия в конце XVII - XVIII ВЕКАХ: от царства к империи

Россия в эпоху преобразований Петра I

Причины и предпосылки преобразований (дискуссии по этому вопросу). Россия и Европа в конце XVII века. Модернизация как жизненно важная национальная задача.

Начало царствования Петра I, борьба за власть. Правление царевны Софьи. Стрелецкие бунты. Хованщина. Первые шаги на пути преобразований. Азовские походы. Великое посольство и его значение. Сподвижники Петра I.

Экономическая политика. Строительство заводов и мануфактур, верфей. Создание базы металлургической индустрии на Урале. Оружейные заводы и корабельные верфи. Роль государства в создании промышленности. Основание Екатеринбурга. Преобладание крепостного и подневольного труда. Принципы меркантилизма и протекционизма. Таможенный тариф 1724 г. Введение подушной подати.

Социальная политика. Консолидация дворянского сословия, повышение его роли в управлении страной. Указ о единонаследии и Табель о рангах. Противоречия в политике по отношению к купечеству и городским сословиям: расширение их прав в местном управлении и усиление налогового гнета. Положение крестьян. Переписи населения (ревизии).

Реформы управления. Реформы местного управления (бурмистры и Ратуша), городская и областная (губернская) реформы. Сенат, коллегии, органы надзора и суда. Усиление централизации и бюрократизации управления. Генеральный регламент. Санкт-Петербург — новая столица.

Первые гвардейские полки. Создание регулярной армии, военного флота. Рекрутские наборы.

Церковная реформа. Упразднение патриаршества, учреждение синода. Положение конфессий.

Оппозиция реформам Петра I. Социальные движения в первой четверти XVIII в. Восстания в Астрахани, Башкирии, на Дону. Дело царевича Алексея.

Внешняя политика. Северная война. Причины и цели войны. Неудачи в начале войны и их преодоление. Битва при д. Лесной и победа под Полтавой. Прутский поход. Борьба за гегемонию на Балтике. Сражения у м. Гангут и о. Гренгам. Ништадтский мир и его последствия.

Закрепление России на берегах Балтики. Провозглашение России империей. Каспийский поход Петра I.

Преобразования Петра I в области культуры. Доминирование светского начала в культурной политике. Влияние культуры стран зарубежной Европы. Привлечение иностранных специалистов. Введение нового летоисчисления, гражданского шрифта и гражданской печати. Первая газета «Ведомости». Создание сети школ и специальных учебных заведений. Развитие науки. Открытие Академии наук в Петербурге. Кунсткамера. Светская живопись, портрет петровской эпохи. Скульптура и архитектура. Памятники раннего барокко.

Повседневная жизнь и быт правящей элиты и основной массы населения. Перемены в образе жизни российского дворянства. Новые формы социальной коммуникации в дворянской среде. Ассамблеи, балы, фейерверки, светские государственные праздники. «Европейский» стиль в одежде, развлечениях, питании. Изменения в положении женщин.

Итоги, последствия и значение петровских преобразований. Образ Петра I в русской культуре.

После Петра Великого: эпоха «дворцовых переворотов»

Причины нестабильности политического строя. Дворцовые перевороты. Фаворитизм. Создание Верховного тайного совета. Крушение политической карьеры А.Д.Меншикова. «Кондиции верховников» и приход к власти Анны Иоанновны. «Кабинет министров». Роль Э.Бирона, А.И.Остермана, А.П.Волынского, Б.Х.Миниха в управлении и политической жизни страны.

Укрепление границ империи на Украине и на юго-восточной окраине. Переход Младшего жуза в Казахстане под суверенитет Российской империи. Война с Османской империей.

Россия при Елизавете Петровне. Экономическая и финансовая политика. Деятельность П.И.Шувалова. Создание Дворянского и Купеческого банков. Усиление роли косвенных налогов. Ликвидация внутренних таможен. Распространение монополий в промышленности и внешней торговле. Основание Московского университета. М.В. Ломоносов и И.И. Шувалов.

Россия в международных конфликтах 1740-х – 1750-х гг. Участие в Семилетней войне.

Петр III. Манифест «о вольности дворянской». Переворот 28 июня 1762 г.

Россия в 1760-х – 1790- гг. Правление Екатерины II и Павла I

Внутренняя политика Екатерины II. Личность императрицы. Идеи Просвещения. «Просвещенный абсолютизм», его особенности в России. Секуляризация церковных земель. Деятельность Уложенной комиссии. Экономическая и финансовая политика правительства. Начало выпуска ассигнаций. Отмена монополий, умеренность таможенной политики. Вольное экономическое общество. Губернская реформа. Жалованные грамоты дворянству и городам. Положение сословий. Дворянство – «первенствующее сословие» империи. Привлечение представителей сословий к местному управлению. Создание дворянских обществ в губерниях и уездах. Расширение привилегий гильдейского купечества в налоговой сфере и городском управлении.

Национальная политика. Унификация управления на окраинах империи. Ликвидация украинского гетманства. Формирование Кубанского Оренбургского и Сибирского казачества. Основание Ростова-на-Дону. Активизация деятельности по привлечению иностранцев в Россию. Расселение колонистов в Новороссии, Поволжье, других регионах. Укрепление начал толерантности и веротерпимости по отношению к неправославным и нехристианским конфессиям.

Экономическое развитие России во второй половине XVIII века. Крестьяне: крепостные, государственные, монастырские. Условия жизни крепостной деревни. Права помещика по отношению к своим крепостным. Барщинное и оброчное хозяйство. Дворовые люди. Роль крепостного строя в экономике страны.

Промышленность в городе и деревне. Роль государства, купечества, помещиков в развитии промышленности. Крепостной и вольнонаемный труд. Привлечение крепостных оброчных крестьян к работе на мануфактурах. Развитие крестьянских промыслов. Рост текстильной промышленности: распространение производства хлопчатобумажных тканей. Начало известных предпринимательских династий: Морозовы, Рябушинские, Гарелины, Прохоровы, Демидовы и др.

Внутренняя и внешняя торговля. Торговые пути внутри страны. Водно-транспортные системы: Вышневолоцкая, Тихвинская, Мариинская и др. Ярмарки и их роль во внутренней торговле. Макарьевская, Ирбитская, Свенская, Коренная ярмарки. Ярмарки на Украине. Партнеры России во внешней торговле в Европе и в мире. Обеспечение активного внешнеторгового баланса.

Обострение социальных противоречий. Чумной бунт в Москве. Восстание под предводительством Емельяна Пугачева. Антидворянский и антикрепостнический характер движения. Роль казачества, народов Урала и Поволжья в восстании. Влияние восстания на внутреннюю политику и развитие общественной мысли.

Внешняя политика России второй половины XVIII в., ее основные задачи. Н.И. Панин и А.А.Безбородко.

Борьба России за выход к Черному морю. Войны с Османской империей. П.А.Румянцев, А.Суворов, Ф.Ф.Ушаков, победы российских войск под их руководством. Присоединение Крыма и Северного Причерноморья. Организация управления Новороссией. Строительство новых городов и портов. Основание Пятигорска, Севастополя, Одессы, Херсона. Г.А.Потемкин. Путешествие Екатерины II на юг в 1787 г.

Участие России в разделах Речи Посполитой. Политика России в Польше до начала 1770-х гг.: стремление к усилению российского влияния в условиях сохранения польского государства. Участие России в разделах Польши вместе с империей Габсбургов и Пруссией. Первый, второй и третий разделы. Вхождение в состав России украинских и белорусских земель. Присоединение Литвы и Курляндии. Борьба Польши за национальную независимость. Восстание под предводительством Тадеуша Костюшко.

Участие России в борьбе с революционной Францией. Итальянский и Швейцарский походы А.В.Суворова. Действия эскадры Ф.Ф.Ушакова в Средиземном море.

Культурное пространство Российской империи в XVIII в.

Определяющее влияние идей Просвещения в российской общественной мысли, публицистике и литературе. Литература народов России в XVIII в. Первые журналы. Общественные идеи в произведениях А.П.Сумарокова, Г.Р.Державина, Д.И.Фонвизина. Н.И.Новиков, материалы о положении крепостных крестьян в его журналах. А.Н.Радищев и его «Путешествие из Петербурга в Москву».

Русская культура и культура народов России в XVIII веке. Развитие новой светской культуры после преобразований Петра I. Укрепление взаимосвязей с культурой стран зарубежной Европы. Масонство в России. Распространение в России основных стилей и жанров европейской художественной культуры (барокко, классицизм, рококо и т. п.). Вклад в развитие русской культуры ученых, художников, мастеров, прибывших из-за рубежа. Усиление внимания к жизни и культуре русского народа и историческому прошлому России к концу столетия.

Культура и быт российских сословий. Дворянство: жизнь и быт дворянской усадьбы. Духовенство. Купечество. Крестьянство.

Российская наука в XVIII веке. Академия наук в Петербурге. Изучение страны – главная задача российской науки. Географические экспедиции. Вторая Камчатская экспедиция. Освоение Аляски и Западного побережья Северной Америки. Российско-американская компания. Исследования в области отечественной истории. Изучение российской словесности и развитие литературного языка. Российская академия. Е.Р.Дашкова.

М.В. Ломоносов и его выдающаяся роль в становлении российской науки и образования.

Образование в России в XVIII в. Основные педагогические идеи. Воспитание «новой породы» людей. Основание воспитательных домов в Санкт-Петербурге и Москве, Института «благородных девиц» в Смольном монастыре. Сословные учебные заведения для юношества из дворянства. Московский университет – первый российский университет.

Русская архитектура XVIII в. Строительство Петербурга, формирование его городского плана. Регулярный характер застройки Петербурга и других городов. Барокко в архитектуре Москвы и Петербурга. Переход к классицизму, создание архитектурных ассамблей в стиле классицизма в обеих столицах. В.И. Баженов, М.Ф.Казakov.

Изобразительное искусство в России, его выдающиеся мастера и произведения. Академия художеств в Петербурге. Расцвет жанра парадного портрета в середине XVIII в. Новые веяния в изобразительном искусстве в конце столетия.

Народы России в XVIII в.

Управление окраинами империи. Башкирские восстания. Политика по отношению к исламу. Освоение Новороссии, Поволжья и Южного Урала. Немецкие переселенцы. Формирование черты оседлости.

Россия при Павле I

Основные принципы внутренней политики Павла I. Укрепление абсолютизма через отказ от принципов «просвещенного абсолютизма» и усиление бюрократического и полицейского характера государства и личной власти императора. Личность Павла I и ее влияние на политику страны. Указы о престолонаследии, и о «трехдневной барщине».

Политика Павла I по отношению к дворянству, взаимоотношение со столичной знатью, меры в области внешней политики и причины дворцового переворота 11 марта 1801 года.

Внутренняя политика. Ограничение дворянских привилегий.

Региональный компонент

Наш регион в XVIII в.

Российская империя в XIX – начале XX вв.

Россия на пути к реформам (1801–1861)

Александровская эпоха: государственный либерализм

Проекты либеральных реформ Александра I. Внешние и внутренние факторы. Негласный комитет и «молодые друзья» императора. Реформы государственного управления. М.М. Сперанский.

Отечественная война 1812 г.

Эпоха 1812 года. Война России с Францией 1805-1807 гг. Тильзитский мир. Война со Швецией 1809 г. и присоединение Финляндии. Война с Турцией и Бухарестский мир 1812 г. Отечественная война 1812 г. – важнейшее событие российской и мировой истории XIX в. Венский конгресс и его решения. Священный союз. Возрастание роли России после победы над Наполеоном и Венского конгресса.

Либеральные и охранительные тенденции во внутренней политике. Польская конституция 1815 г. Военные поселения. Дворянская оппозиция самодержавию. Тайные организации: Союз спасения, Союз благоденствия, Северное и Южное общества. Восстание декабристов 14 декабря 1825 г.

Николаевское самодержавие: государственный консерватизм

Реформаторские и консервативные тенденции в политике Николая I. Экономическая политика в условиях политической консервации. Государственная регламентация общественной жизни: централизация управления, политическая полиция, кодификация законов, цензура, попечительство об образовании. Крестьянский вопрос. Реформа государственных крестьян П.Д.Киселева 1837-1841 гг. Официальная идеология: «православие, самодержавие, народность». Формирование профессиональной бюрократии. Прогрессивное чиновничество: у истоков либерального реформаторства.

Расширение империи: русско-иранская и русско-турецкая войны. Россия и Западная Европа: особенности взаимного восприятия. «Священный союз». Россия и революции в Европе. Восточный вопрос. Распад Венской системы в Европе. Крымская война. Героическая оборона Севастополя. Парижский мир 1856 г.

Крепостнический социум. Деревня и город

Сословная структура российского общества. Крепостное хозяйство. Помещик и крестьянин, конфликты и сотрудничество. Промышленный переворот и его особенности в России. Начало железнодорожного строительства. Москва и Петербург: спор двух столиц. Города как административные, торговые и промышленные центры. Городское самоуправление.

Культурное пространство империи в первой половине XIX в.

Национальные корни отечественной культуры и западные влияния. Государственная политика в области культуры. Основные стили в художественной культуре: романтизм, классицизм, реализм. Ампи́р как стиль империи. Культ гражданственности. Золотой век русской литературы. Формирование русской музыкальной школы. Театр, живопись, архитектура. Развитие науки и техники. Географические экспедиции. Открытие Антарктиды. Деятельность Русского географического общества. Школы и университеты. Народная культура. Культура повседневности: обретение комфорта. Жизнь в городе и в усадьбе. Российская культура как часть европейской культуры.

Пространство империи: этнокультурный облик страны

Народы России в первой половине XIX в. Многообразии культур и религий Российской империи. Православная церковь и основные конфессии (католичество, протестанство, ислам, иудаизм, буддизм). Взаимодействие народов. Особенности административного управления на окраинах империи. Царство Польское. Польское восстание 1830–1831 гг. Присоединение Грузии и Закавказья. Кавказская война. Движение Шамиля.

Формирование гражданского правосознания. Основные течения общественной мысли

Западное просвещение и образованное меньшинство: кризис традиционного мировосприятия. «Золотой век» дворянской культуры. Идея служения как основа дворянской идентичности. Эволюция дворянской оппозиционности. Формирование генерации просвещенных людей: от свободы для немногих к свободе для всех. Появление научных и литературных обществ, тайных политических организаций. Распространение либеральных идей. Декабристы – дворянские революционеры. Культура и этика декабристов.

Общественная жизнь в 1830 – 1850-е гг. Роль литературы, печати, университетов в формировании независимого общественного мнения. Общественная мысль: официальная идеология, славянофилы и западники, зарождение социалистической мысли. Складывание теории русского социализма. А.И.Герцен. Влияние немецкой философии и французского социализма на русскую общественную мысль. Россия и Европа как центральный пункт общественных дебатов.

Россия в эпоху реформ

Преобразования Александра II: социальная и правовая модернизация

Реформы 1860-1870-х гг. – движение к правовому государству и гражданскому обществу. Крестьянская реформа 1861 г. и ее последствия. Крестьянская община. Земская и городская реформы. Становление общественного самоуправления. Судебная реформа и развитие правового сознания. Военные реформы. Утверждение начал сословности в правовом строе страны. Конституционный вопрос.

Многовекторность внешней политики империи. Завершение Кавказской войны. Присоединение Средней Азии. Россия и Балканы. Русско-турецкая война 1877-1878 гг. Россия на Дальнем Востоке. Основание Хабаровска.

«Народное самодержавие» Александра III

Идеология самобытного развития России. Государственный национализм. Реформы и «контрреформы». Политика консервативной стабилизации. Ограничение общественной самодеятельности. Местное

самоуправление и самодержавие. Независимость суда и администрация. Права университетов и власть попечителей. Печать и цензура. Экономическая модернизация через государственное вмешательство в экономику. Форсированное развитие промышленности. Финансовая политика. Консервация аграрных отношений.

Пространство империи. Основные сферы и направления внешнеполитических интересов. Упрочение статуса великой державы. Освоение государственной территории.

Пореформенный социум. Сельское хозяйство и промышленность

Традиции и новации в жизни пореформенной деревни. Общинное землевладение и крестьянское хозяйство. Взаимозависимость помещичьего и крестьянского хозяйств. Помещичье «оскудение». Социальные типы крестьян и помещиков. Дворяне-предприниматели.

Индустриализация и урбанизация. Железные дороги и их роль в экономической и социальной модернизации. Миграции сельского населения в города. Рабочий вопрос и его особенности в России. Государственные, общественные и частнопредпринимательские способы его решения.

Культурное пространство империи во второй половине XIX в.

Культура и быт народов России во второй половине XIX в. Развитие городской культуры. Технический прогресс и перемены в повседневной жизни. Развитие транспорта, связи. Рост образования и распространение грамотности. Появление массовой печати. Роль печатного слова в формировании общественного мнения. Народная, элитарная и массовая культура. Российская культура XIX в. как часть мировой культуры. Становление национальной научной школы и ее вклад в мировое научное знание. Достижения российской науки. Создание Российского исторического общества. Общественная значимость художественной культуры. Литература, живопись, музыка, театр. Архитектура и градостроительство.

Этнокультурный облик империи

Основные регионы Российской империи и их роль в жизни страны. Поляки. Евреи. Армяне. Татары и другие народы Волго-Уралья. Кавказские народы. Народы Средней Азии. Народы Сибири и Дальнего Востока. Народы Российской империи во второй половине XIX в. Правовое положение различных этносов и конфессий. Процессы национального и религиозного возрождения у народов Российской империи. Национальная политика самодержавия: между учетом своеобразия и стремлением к унификации. Укрепление автономии Финляндии. Польское восстание 1863 г. Еврейский вопрос. Национальные движения народов России. Взаимодействие национальных культур и народов.

Формирование гражданского общества и основные направления общественных движений

Общественная жизнь в 1860 – 1890-х гг. Рост общественной самодеятельности. Расширение публичной сферы (общественное самоуправление, печать, образование, суд). Феномен интеллигенции. Общественные организации. Благотворительность. Студенческое движение. Рабочее движение. Женское движение.

Идейные течения и общественное движение. Влияние позитивизма, дарвинизма, марксизма и других направлений европейской общественной мысли. Консервативная мысль. Национализм. Либерализм и его особенности в России. Русский социализм. Русский анархизм. Формы политической оппозиции: земское движение, революционное подполье и эмиграция. Народничество и его эволюция. Народнические кружки: идеология и практика. Большое общество пропаганды. «Хождение в народ». «Земля и воля» и ее раскол. «Черный передел» и «Народная воля». Политический терроризм. Распространение марксизма и формирование социал-демократии. Группа «Освобождение труда». «Союз борьбы за освобождение рабочего класса». I съезд РСДРП.

Кризис империи в начале XX века

На пороге нового века: динамика и противоречия развития Экономический рост. Промышленное развитие. Новая география экономики. Урбанизация и облик городов. Новониколаевск (Новосибирск) – пример нового транспортного и промышленного центра. Отечественный и иностранный капитал, его роль в индустриализации страны. Россия – мировой экспортер хлеба. Аграрный вопрос.

Демография, социальная стратификация. Разложение сословных структур. Формирование новых социальных страт. Буржуазия. Рабочие: социальная характеристика и борьба за права. Средние городские слои. Типы сельского землевладения и хозяйства. Помещики и крестьяне. Положение женщины в обществе. Церковь в условиях кризиса имперской идеологии. Распространение светской этики и культуры.

Имперский центр и регионы. Национальная политика, этнические элиты и национально-культурные движения. Россия в системе международных отношений. Политика на Дальнем Востоке. Русско-японская война 1904-1905 гг. Оборона Порт-Артура. Цусимское сражение.

Первая российская революция 1905-1907 гг. Начало парламентаризма

Николай II и его окружение. Деятельность В.К. Плеве на посту министра внутренних дел. Оппозиционное либеральное движение. «Союз освобождения». «Банкетная кампания».

Предпосылки Первой российской революции. Формы социальных протестов. Борьба профессиональных революционеров с государством. Политический терроризм.

«Кровавое воскресенье» 9 января 1905 г. Выступления рабочих, крестьян, средних городских слоев, солдат и матросов. «Булыгинская конституция». Всероссийская октябрьская политическая стачка. Манифест 17 октября 1905 г.

Формирование многопартийной системы. Политические партии, массовые движения и их лидеры. Неонароднические партии и организации (социалисты-революционеры). Социал-демократия: большевики и меньшевики. Либеральные партии (кадеты, октябристы). Национальные партии. Правомонархические партии в борьбе с революцией. Советы и профсоюзы. Декабрьское 1905 г. вооруженное восстание в Москве. Особенности революционных выступлений в 1906-1907 гг.

Избирательный закон 11 декабря 1905 г. Избирательная кампания в I Государственную думу. Основные государственные законы 23 апреля 1906 г. Деятельность I и II Государственной думы: итоги и уроки.

Общество и власть после революции

Уроки революции: политическая стабилизация и социальные преобразования. П.А.Столыпин: программа системных реформ, масштаб и результаты. Незавершенность преобразований и нарастание социальных противоречий. III и IV Государственная дума. Идеино-политический спектр. Общественный и социальный подъем. Национальные партии и фракции в Государственной Думе.

Обострение международной обстановки. Блоковая система и участие в ней России. Россия в преддверии мировой катастрофы.

«Серебряный век» российской культуры

Новые явления в художественной литературе и искусстве. Мировоззренческие ценности и стиль жизни. Литература начала XX века. Живопись. «Мир искусства». Архитектура. Скульптура. Драматический театр: традиции и новаторство. Музыка. «Русские сезоны» в Париже. Зарождение российского кинематографа.

Развитие народного просвещения: попытка преодоления разрыва между образованным обществом и народом.

Открытия российских ученых. Достижения гуманитарных наук. Формирование русской философской школы.

Вклад России начала XX в. в мировую культуру.

Региональный компонент

Наш регион в XIX в.

Всеобщая история

История Древнего мира

Что изучает история. Историческая хронология (счет лет «до н. э.» и «н. э.»). Историческая карта. Источники исторических знаний. Вспомогательные исторические науки.

Первобытность. Расселение древнейшего человека. Человек разумный. Условия жизни и занятия первобытных людей. Представления об окружающем мире, верования первобытных людей. Древнейшие земледельцы и скотоводы: трудовая деятельность, изобретения. От родовой общины к соседской. Появление ремесел и торговли. Возникновение древнейших цивилизаций.

Древний мир: понятие и хронология. Карта Древнего мира.

Древний Восток

Древние цивилизации Месопотамии. Условия жизни и занятия населения. Города-государства. Мифы и сказания. Письменность. Древний Вавилон. Законы Хаммурапи. Нововавилонское царство: завоевания, легендарные памятники города Вавилона.

Древний Египет. Условия жизни и занятия населения. Управление государством (фараон, чиновники). Религиозные верования египтян. Жрецы. Фараон-реформатор Эхнатон. Военные походы. Рабы. Познания древних египтян. Письменность. Храмы и пирамиды.

Восточное Средиземноморье в древности. Финикия: природные условия, занятия жителей. Развитие ремесел и торговли. Финикийский алфавит. Палестина: расселение евреев, Израильское царство. Занятия населения. Религиозные верования. Ветхозаветные сказания.

Ассирия: завоевания ассирийцев, культурные сокровища Ниневии, гибель империи. Персидская держава: военные походы, управление империей.

Древняя Индия. Природные условия, занятия населения. Древние города-государства. Общественное устройство, варны. Религиозные верования, легенды и сказания. Возникновение буддизма. Культурное наследие Древней Индии.

Древний Китай. Условия жизни и хозяйственная деятельность населения. Создание объединенного государства. Империи Цинь и Хань. Жизнь в империи: правители и подданные, положение различных групп населения. Развитие ремесел и торговли. Великий шелковый путь. Религиозно-философские учения (конфуцианство). Научные знания и изобретения. Храмы. Великая Китайская стена.

Античный мир: понятие. Карта античного мира.

Древняя Греция

Население Древней Греции: условия жизни и занятия. Древнейшие государства на Крите. Государства ахейской Греции (Микены, Тиринф и др.). Троянская война. «Илиада» и «Одиссея». Верования древних греков. Сказания о богах и героях.

Греческие города-государства: политический строй, аристократия и демос. Развитие земледелия и ремесла. Великая греческая колонизация. Афины: утверждение демократии. Законы Солона, реформы Клисфена. Спарта: основные группы населения, политическое устройство. Спартанское воспитание. Организация военного дела.

Классическая Греция. Греко-персидские войны: причины, участники, крупнейшие сражения, герои. Причины победы греков. Афинская демократия при Перикле. Хозяйственная жизнь в древнегреческом обществе. Рабство. Пелопоннесская война. Возвышение Македонии.

Культура Древней Греции. Развитие наук. Греческая философия. Школа и образование. Литература. Архитектура и скульптура. Быт и досуг древних греков. Театр. Спортивные состязания; Олимпийские игры. Период эллинизма. Македонские завоевания. Держава Александра Македонского и ее распад. Эллинистические государства Востока. Культура эллинистического мира.

#### Древний Рим

Население Древней Италии: условия жизни и занятия. Этруски. Легенды об основании Рима. Рим эпохи царей. Римская республика. Патриции и плебеи. Управление и законы. Верования древних римлян.

Завоевание Римом Италии. Войны с Карфагеном; Ганнибал. Римская армия. Установление господства Рима в Средиземноморье. Реформы Гракхов. Рабство в Древнем Риме.

От республики к империи. Гражданские войны в Риме. Гай Юлий Цезарь. Установление императорской власти; Октавиан Август. Римская империя: территория, управление. Возникновение и распространение христианства. Разделение Римской империи на Западную и Восточную части. Рим и варвары. Падение Западной Римской империи.

Культура Древнего Рима. Римская литература, золотой век поэзии. Ораторское искусство; Цицерон. Развитие наук. Архитектура и скульптура. Пантеон. Быт и досуг римлян.

Историческое и культурное наследие древних цивилизаций.

#### История средних веков

Средние века: понятие и хронологические рамки.

#### Раннее Средневековье

Начало Средневековья. Великое переселение народов. Образование варварских королевств.

Народы Европы в раннее Средневековье. Франки: расселение, занятия, общественное устройство. Законы франков; «Салическая правда». Держава Каролингов: этапы формирования, короли и подданные. Карл Великий. Распад Каролингской империи. Образование государств во Франции, Германии, Италии. Священная Римская империя. Британия и Ирландия в раннее Средневековье. Норманны: общественный строй, завоевания. Ранние славянские государства. Складывание феодальных отношений в странах Европы. Христианизация Европы. Светские правители и папы. Культура раннего Средневековья.

Византийская империя в IV—XI вв.: территория, хозяйство, управление. Византийские императоры; Юстиниан. Кодификация законов. Власть императора и церковь. Внешняя политика Византии: отношения с соседями, вторжения славян и арабов. Культура Византии.

Арабы в VI—XI вв.: расселение, занятия. Возникновение и распространение ислама. Завоевания арабов. Арабский халифат, его расцвет и распад. Арабская культура.

#### Зрелое Средневековье

Средневековое европейское общество. Аграрное производство. Феодальное землевладение. Феодальная иерархия. Знать и рыцарство: социальный статус, образ жизни.

Крестьянство: феодальная зависимость, повинности, условия жизни. Крестьянская община.

Города — центры ремесла, торговли, культуры. Городские сословия. Цехи и гильдии. Городское управление. Борьба городов и сеньоров. Средневековые города-республики. Облик средневековых городов. Быт горожан.

Церковь и духовенство. Разделение христианства на католицизм и православие. Отношения светской власти и церкви. Крестовые походы: цели, участники, результаты. Духовно-рыцарские ордены. Ереси: причины возникновения и распространения. Преследование еретиков.

Государства Европы в XII—XV вв. Усиление королевской власти в странах Западной Европы. Сословно-представительная монархия. Образование централизованных государств в Англии, Франции. Столетняя война; Ж. д'Арк. Германские государства в XII—XV вв. Реконкиста и образование централизованных государств на Пиренейском полуострове. Итальянские республики в XII—XV вв. Экономическое и социальное развитие европейских стран. Обострение социальных противоречий в XIV в. (Жакерия, восстание Уота Тайлера). Гуситское движение в Чехии.

Византийская империя и славянские государства в XII—XV вв. Экспансия турок-османов и падение Византии.

Культура средневековой Европы. Представления средневекового человека о мире. Место религии в жизни человека и общества. Образование: школы и университеты. Сословный характер культуры. Средневековый эпос. Рыцарская литература. Городской и крестьянский фольклор. Романский и готический стили в художественной культуре. Развитие знаний о природе и человеке. Гуманизм. Раннее Возрождение: художники и их творения.

Страны Востока в Средние века. Османская империя: завоевания турок-османов, управление империей, положение покоренных народов. Монгольская держава: общественный строй монгольских племен, завоевания Чингисхана и его потомков, управление подчиненными территориями. Китай: империи, правители и подданные, борьба против завоевателей. Япония в Средние века. Индия: раздробленность индийских княжеств, вторжение мусульман, Делийский султанат. Культура народов Востока. Литература. Архитектура. Традиционные искусства и ремесла.

Государства доколумбовой Америки. Общественный строй. Религиозные верования населения. Культура.

Историческое и культурное наследие Средневековья.

История Нового времени

Новое время: понятие и хронологические рамки.

Европа в конце XV — начале XVII в.

Великие географические открытия: предпосылки, участники, результаты. Политические, экономические и культурные последствия географических открытий. Старый и Новый Свет. Экономическое и социальное развитие европейских стран в XVI — начале XVII в. Возникновение мануфактур. Развитие товарного производства. Расширение внутреннего и мирового рынка.

Абсолютные монархии. Англия, Франция, монархия Габсбургов в XVI — начале XVII в.: внутреннее развитие и внешняя политика. Образование национальных государств в Европе.

Начало Реформации; М. Лютер. Развитие Реформации и Крестьянская война в Германии. Распространение протестантизма в Европе. Борьба католической церкви против реформационного движения. Религиозные войны.

Нидерландская революция: цели, участники, формы борьбы. Итоги и значение революции.

Международные отношения в раннее Новое время. Военные конфликты между европейскими державами.

Османская экспансия. Тридцатилетняя война; Вестфальский мир.

Страны Европы и Северной Америки в середине XVII—XVIII в.

Английская революция XVII в.: причины, участники, этапы. О. Кромвель. Итоги и значение революции. Экономическое и социальное развитие Европы в XVII—XVIII вв.: начало промышленного переворота, развитие мануфактурного производства, положение сословий. Абсолютизм: «старый порядок» и новые веяния. Век Просвещения: развитие естественных наук, французские просветители XVIII в. Война североамериканских колоний за независимость. Образование Соединенных Штатов Америки; «отцы-основатели».

Французская революция XVIII в.: причины, участники. Начало и основные этапы революции. Политические течения и деятели революции. Программные и государственные документы. Революционные войны. Итоги и значение революции.

Европейская культура XVI—XVIII вв. Развитие науки: переворот в естествознании, возникновение новой картины мира; выдающиеся ученые и изобретатели. Высокое Возрождение: художники и их произведения. Мир человека в литературе раннего Нового времени. Стили художественной культуры XVII—XVIII вв. (барокко, классицизм). Становление театра. Международные отношения середины XVII—XVIII в. Европейские конфликты и дипломатия. Семилетняя война. Разделы Речи Посполитой. Колониальные захваты европейских держав.

Страны Востока в XVI—XVIII вв.

Османская империя: от могущества к упадку. Индия: держава Великих Моголов, начало проникновения англичан, британские завоевания. Империя Цин в Китае. Образование централизованного государства и установление сегуната Токугава в Японии.

Страны Европы и Северной Америки в первой половине XIX в.

Империя Наполеона во Франции: внутренняя и внешняя политика. Наполеоновские войны. Падение империи. Венский конгресс; Ш. М. Талейран. Священный союз.

Развитие индустриального общества. Промышленный переворот, его особенности в странах Европы и США. Изменения в социальной структуре общества. Распространение социалистических идей; социалисты-утописты. Выступления рабочих. Политическое развитие европейских стран в 1815—1849 гг.: социальные и национальные движения, реформы и революции. Оформление консервативных, либеральных, радикальных политических течений и партий; возникновение марксизма.

Страны Европы и Северной Америки во второй половине XIX в.

Великобритания в Викторианскую эпоху: «мастерская мира», рабочее движение, внутренняя и внешняя политика, расширение колониальной империи. Франция — от Второй империи к Третьей республике:



внутренняя и внешняя политика, франко-германская война, колониальные войны. Образование единого государства в Италии; К. Кавур, Дж. Гарибальди. Объединение германских государств, провозглашение Германской империи; О. Бисмарк. Габсбургская монархия: австро-венгерский дуализм.

Соединенные Штаты Америки во второй половине XIX в.: экономика, социальные отношения, политическая жизнь. Север и Юг. Гражданская война (1861—1865). А. Линкольн.

Экономическое и социально-политическое развитие стран Европы и США в конце XIX в.

Завершение промышленного переворота. Индустриализация. Монополистический капитализм. Технический прогресс в промышленности и сельском хозяйстве. Развитие транспорта и средств связи. Миграция из Старого в Новый Свет. Положение основных социальных групп. Расширение спектра общественных движений. Рабочее движение и профсоюзы. Образование социалистических партий; идеологи и руководители социалистического движения.

Страны Азии в XIX в.

Османская империя: традиционные устои и попытки проведения реформ. Индия: распад державы Великих Моголов, установление британского колониального господства, освободительные восстания. Китай: империя Цин, «заккрытие» страны, «опиумные войны», движение тайпинов. Япония: внутренняя и внешняя политика сегуната Токугава, преобразования эпохи Мэйдзи.

Война за независимость в Латинской Америке

Колониальное общество. Освободительная борьба: задачи, участники, формы выступлений. П. Д. Туссен-Лувертюр, С. Боливар. Провозглашение независимых государств.

Народы Африки в Новое время

Колониальные империи. Колониальные порядки и традиционные общественные отношения. Выступления против колонизаторов.

Развитие культуры в XIX в.

Научные открытия и технические изобретения. Распространение образования. Секуляризация и демократизация культуры. Изменения в условиях жизни людей. Стили художественной культуры: классицизм, романтизм, реализм, импрессионизм. Театр. Рождение кинематографа. Деятели культуры: жизнь и творчество.

Международные отношения в XIX в.

Внешиполитические интересы великих держав и политика союзов в Европе. Восточный вопрос. Колониальные захваты и колониальные империи. Старые и новые лидеры индустриального мира. Активизация борьбы за передел мира. Формирование военно-политических блоков великих держав.

Историческое и культурное наследие Нового времени.

Новейшая история.

Мир к началу XX в. Новейшая история: понятие, периодизация.

Мир в 1900—1914 гг.

Страны Европы и США в 1900—1914 гг.: технический прогресс, экономическое развитие. Урбанизация, миграция. Положение основных групп населения. Социальные движения. Социальные и политические реформы; Д. Ллойд Джордж.

Страны Азии и Латинской Америки в 1900—1917 гг.: традиционные общественные отношения и проблемы модернизации. Подъем освободительных движений в колониальных и зависимых странах. Революции первых десятилетий XX в. в странах Азии (Турция, Иран, Китай). Мексиканская революция 1910—1917 гг. Руководители освободительной борьбы (Сунь Ятсен, Э. Сапата, Ф. Вилья).

#### Синхронизация курсов всеобщей истории и истории России

	Всеобщая история	История России
5 класс	ИСТОРИЯ ДРЕВНЕГО МИРА Первобытность. Древний Восток Античный мир. Древняя Греция. Древний Рим.	Народы и государства на территории нашей страны в древности
6 класс	ИСТОРИЯ СРЕДНИХ ВЕКОВ. VI-XV вв. Раннее Средневековье Зрелое Средневековье Страны Востока в Средние века Государства доколумбовой Америки.	ОТ ДРЕВНЕЙ РУСИ К РОССИЙСКОМУ ГОСУДАРСТВУ. VIII – XV вв. Восточная Европа в середине I тыс. н.э. Образование государства Русь Русь в конце X – начале XII в. Культурное пространство Русь в середине XII – начале XIII в. Русские земли в середине XIII - XIV в. Народы и государства степной зоны Восточной

		<p>Европы и Сибири в XIII-XV вв.          Культурное пространство          Формирование единого Русского государства в XV веке          Культурное пространство          Региональный компонент</p>
7 класс	<p>ИСТОРИЯ НОВОГО ВРЕМЕНИ. XVI-XVII вв. От абсолютизма к парламентаризму. Первые буржуазные революции          Европа в конце XV— начале XVII в.          Европа в конце XV— начале XVII в.          Страны Европы и Северной Америки в середине XVII—XVIII в.          Страны Востока в XVI—XVIII вв.</p>	<p>РОССИЯ В XVI – XVII ВЕКАХ: ОТ ВЕЛИКОГО КНЯЖЕСТВА К ЦАРСТВУ          Россия в XVI веке          Смута в России          Россия в XVII веке          Культурное пространство          Региональный компонент</p>
8 класс	<p>ИСТОРИЯ НОВОГО ВРЕМЕНИ. XVIII в. Эпоха Просвещения.          Эпоха промышленного переворота          Великая французская революция</p>	<p>РОССИЯ В КОНЦЕ XVII - XVIII ВЕКАХ: ОТ ЦАРСТВА К ИМПЕРИИ          Россия в эпоху преобразований Петра I          После Петра Великого: эпоха «дворцовых переворотов»          Россия в 1760-х – 1790- гг. Правление Екатерины II и Павла I          Культурное пространство Российской империи в XVIII в.          Народы России в XVIII в.          Россия при Павле I          Региональный компонент</p>
9 класс	<p>ИСТОРИЯ НОВОГО ВРЕМЕНИ. XIX в. Мир к началу XX в. Новейшая история. Становление и расцвет индустриального общества. До начала Первой мировой войны          Страны Европы и Северной Америки в первой половине XIX в.          Страны Европы и Северной Америки во второй половине XIX в.          Экономическое и социально-политическое развитие стран Европы и США в конце XIX в.          Страны Азии в XIX в.          Война за независимость в Латинской Америке          Народы Африки в Новое время          Развитие культуры в XIX в.          Международные отношения в XIX в.          Мир в 1900—1914 гг.</p>	<p>IV. РОССИЙСКАЯ ИМПЕРИЯ В XIX – НАЧАЛЕ XX ВВ.          Россия на пути к реформам (1801–1861)          Александровская эпоха: государственный либерализм          Отечественная война 1812 г.          Николаевское самодержавие: государственный консерватизм          Крепостнический социум. Деревня и город          Культурное пространство империи в первой половине XIX в.          Пространство империи: этнокультурный облик страны          Формирование гражданского правосознания.          Основные течения общественной мысли          Россия в эпоху реформ          Преобразования Александра II: социальная и правовая модернизация          «Народное самодержавие» Александра III          Пореформенный социум. Сельское хозяйство и промышленность          Культурное пространство империи во второй половине XIX в.          Этнокультурный облик империи          Формирование гражданского общества и основные направления общественных движений          Кризис империи в начале XX века          Первая российская революция 1905-1907 гг.          Начало парламентаризма          Общество и власть после революции          «Серебряный век» российской культуры          Региональный компонент</p>

### 2.2.2.7. Обществознание

Обществознание является одним из основных гуманитарных предметов в системе общего образования, поскольку должно обеспечить формирование мировоззренческой, ценностно-смысловой сферы обучающихся, личностных основ российской гражданской идентичности, социальной ответственности, правового самосознания, поликультурности, толерантности, приверженности ценностям, закрепленным в Конституции РФ, гражданской активной позиции в общественной жизни при решении задач в области социальных отношений.

Основой учебного предмета «Обществознание» на уровне основного общего образования являются научные знания об обществе и его основных сферах, о человеке в обществе. Учебный предмет «Обществознание» в основной школе многогранно освещает проблемы человека и общества через призму основ наук: экономика, социология, политология, социальная психология, правоведение, философия, акцентируя внимание на современные реалии жизни, что способствует формированию у обучающихся целостной картины мира и жизни человека в нем.

Освоение учебного предмета «Обществознание» направлено на развитие личности обучающихся, воспитание, усвоение основ научных знаний, развитие способности обучающихся анализировать социально значимую информацию, делать необходимые выводы и давать обоснованные оценки социальным событиям и процессам, выработку умений, обеспечивающих адаптацию к условиям динамично развивающегося современного общества.

Учебный предмет «Обществознание» на уровне основного общего образования опирается на межпредметные связи, в основе которых лежит обращение к таким учебным предметам, как «История», «Литература», «Мировая художественная культура», «География», «Биология», что создает возможность одновременного прохождения тем по указанным учебным предметам.

#### **Человек. Деятельность человека**

Биологическое и социальное в человеке. *Черты сходства и различий человека и животного. Индивид, индивидуальность, личность.* Основные возрастные периоды жизни человека. Отношения между поколениями. Особенности подросткового возраста. Способности и потребности человека. Особые потребности людей с ограниченными возможностями. Понятие деятельности. Многообразие видов деятельности. Игра, труд, учение. Познание человеком мира и самого себя. Общение. Роль деятельности в жизни человека и общества. Человек в малой группе. Межличностные отношения. *Личные и деловые отношения.* Лидерство. Межличностные конфликты и способы их разрешения.

#### **Общество**

Общество как форма жизнедеятельности людей. Взаимосвязь общества и природы. Развитие общества. *Общественный прогресс.* Основные сферы жизни общества и их взаимодействие. Типы обществ. Усиление взаимосвязей стран и народов. Глобальные проблемы современности. Опасность международного терроризма. Экологический кризис и пути его разрешения. Современные средства связи и коммуникации, их влияние на нашу жизнь. Современное российское общество, особенности его развития.

#### **Социальные нормы**

Социальные нормы как регуляторы поведения человека в обществе. *Общественные нравы, традиции и обычаи.* Как усваиваются социальные нормы. Общественные ценности. Гражданственность и патриотизм. Уважение социального многообразия. Мораль, ее основные принципы. Нравственность. Моральные нормы и нравственный выбор. Роль морали в жизни человека и общества. Золотое правило нравственности. Гуманизм. Добро и зло. Долг. Совесть. Моральная ответственность. Право, его роль в жизни человека, общества и государства. Основные признаки права. Право и мораль: общее и различия. Социализация личности. *Особенности социализации в подростковом возрасте.* Отклоняющееся поведение. Опасность наркомании и алкоголизма для человека и общества. Социальный контроль. Социальная значимость здорового образа жизни.

#### **Сфера духовной культуры**

Культура, ее многообразие и основные формы. Наука в жизни современного общества. *Научно-технический прогресс в современном обществе.* Развитие науки в России. Образование, его значимость в условиях информационного общества. Система образования в Российской Федерации. Уровни общего образования. *Государственная итоговая аттестация.* Самообразование. Религия как форма культуры. *Мировые религии.* Роль религии в жизни общества. Свобода совести. Искусство как элемент духовной культуры общества. *Влияние искусства на развитие личности.*

#### **Социальная сфера жизни общества**

Социальная структура общества. Социальные общности и группы. Социальный статус личности. Социальные роли. Основные социальные роли в подростковом возрасте. Социальная мобильность. Семья и семейные отношения. Функции семьи. Семейные ценности и традиции. Основные роли членов семьи. *Досуг семьи.* Социальные конфликты и пути их разрешения. Этнос и нация. *Национальное самосознание.*

Отношения между нациями. Россия – многонациональное государство. Социальная политика Российского государства.

### **Политическая сфера жизни общества**

Политика и власть. Роль политики в жизни общества. Государство, его существенные признаки. Функции государства. Внутренняя и внешняя политика государства. Формы правления. Формы государственно-территориального устройства. Политический режим. Демократия, ее основные признаки и ценности. Выборы и референдумы. Разделение властей. Участие граждан в политической жизни. Опасность политического экстремизма. Политические партии и движения, их роль в общественной жизни. Гражданское общество. *Правовое государство. Местное самоуправление. Межгосударственные отношения. Межгосударственные конфликты и способы их разрешения.*

### **Гражданин и государство**

Наше государство – Российская Федерация. Конституция Российской Федерации – основной закон государства. Конституционные основы государственного строя Российской Федерации. Государственные символы России. Россия – федеративное государство. Субъекты федерации. Органы государственной власти и управления в Российской Федерации. Президент Российской Федерации, его основные функции. Федеральное Собрание Российской Федерации. Правительство Российской Федерации. Судебная система Российской Федерации. Правоохранительные органы. Гражданство Российской Федерации. Конституционные права и свободы человека и гражданина в Российской Федерации. Конституционные обязанности гражданина Российской Федерации. Взаимоотношения органов государственной власти и граждан. Механизмы реализации и защиты прав и свобод человека и гражданина в РФ. *Основные международные документы о правах человека и правах ребенка.*

### **Основы российского законодательства**

Система российского законодательства. Источники права. Нормативный правовой акт. Правоотношения. Правоспособность и дееспособность. Признаки и виды правонарушений. Понятие, виды и функции юридической ответственности. Презумпция невиновности. Гражданские правоотношения. Основные виды гражданско-правовых договоров. Право собственности. Права потребителей, защита прав потребителей. Способы защиты гражданских прав. Право на труд и трудовые правоотношения. Трудовой договор и его значение в регулировании трудовой деятельности человека. Семья под защитой государства. Права и обязанности детей и родителей. Защита интересов и прав детей, оставшихся без попечения родителей. Особенности административно-правовых отношений. Административные правонарушения. Виды административного наказания. Уголовное право, основные понятия и принципы. Понятие и виды преступлений. Необходимая оборона. Цели наказания. Виды наказаний. Особенности правового статуса несовершеннолетнего. Права ребенка и их защита. Дееспособность малолетних. Дееспособность несовершеннолетних в возрасте от 14 до 18 лет. Особенности регулирования труда работников в возрасте до 18 лет. Правовое регулирование в сфере образования. Особенности уголовной ответственности и наказания несовершеннолетних. *Международное гуманитарное право. Международно-правовая защита жертв вооруженных конфликтов.*

### **Экономика**

Понятие экономики. Роль экономики в жизни общества. Товары и услуги. Ресурсы и потребности, ограниченность ресурсов. Производство - основа экономики. Распределение. Обмен. Потребление. Факторы производства. Производительность труда. Разделение труда и специализация. Собственность. Торговля и ее формы. Реклама. Деньги и их функции. Инфляция, ее последствия. Типы экономических систем. Рынок и рыночный механизм. Предпринимательская деятельность. Издержки, выручка, прибыль. *Виды рынков. Рынок капиталов. Рынок труда. Каким должен быть современный работник. Выбор профессии. Заработная плата и стимулирование труда. Роль государства в экономике. Экономические цели и функции государства. Государственный бюджет. Налоги: система налогов, функции, налоговые системы разных эпох.*

Банковские услуги, предоставляемые гражданам: депозит, кредит, платежная карта, электронные деньги, денежный перевод, обмен валюты. Формы дистанционного банковского обслуживания: банкомат, мобильный банкинг, онлайн-банкинг. *Страховые услуги: страхование жизни, здоровья, имущества, ответственности. Инвестиции в реальные и финансовые активы. Пенсионное обеспечение. Налогообложение граждан. Защита от финансовых махинаций. Экономические функции домохозяйства. Потребление домашних хозяйств. Семейный бюджет. Источники доходов и расходов семьи. Активы и пассивы. Личный финансовый план. Сбережения. Инфляция.*

### **2.2.2.8. География**

Географическое образование в основной школе должно обеспечить формирование картографической грамотности, навыков применения географических знаний в жизни для объяснения, оценки и прогнозирования разнообразных природных, социально-экономических и экологических процессов и явлений, адаптации к условиям окружающей среды и обеспечения безопасности жизнедеятельности. Это

позволяет реализовать заложенную в образовательных стандартах метапредметную направленность в обучении географии. Обучающиеся овладеют научными методами решения различных теоретических и практических задач, умениями формулировать гипотезы, конструировать, проводить наблюдения, оценивать и анализировать полученные результаты, сопоставлять их с объективными реалиями жизни.

География синтезирует элементы общественно-научного и естественно - научного знания, поэтому содержание учебного предмета «География» насыщено экологическими, этнографическими, социальными, экономическими аспектами, необходимыми для развития представлений о взаимосвязи естественных и общественных дисциплин, природы и общества в целом. Содержание основного общего образования по географии отражает комплексный подход к изучению географической среды в целом и ее пространственной дифференциации в условиях разных территорий и акваторий Земли. Содержание учебного предмета «География» включает темы, посвященные актуальной геополитической ситуации страны, в том числе воссоединение России и Крыма.

Учебный предмет «География» способствует формированию у обучающихся умения безопасно использовать учебное оборудование, проводить исследования, анализировать полученные результаты, представлять и научно аргументировать полученные выводы.

Изучение предмета «География» в части формирования у обучающихся научного мировоззрения, освоения общенаучных методов (наблюдение, измерение, моделирование), освоения практического применения научных знаний основано на межпредметных связях с предметами: «Физика», «Химия», «Биология», «Математика», «Экология», «Основы безопасности жизнедеятельности», «История», «Русский язык», «Литература» и др.

### **Развитие географических знаний о Земле.**

Введение. Что изучает география.

Представления о мире в древности (*Древний Китай, Древний Египет, Древняя Греция, Древний Рим*). Появление первых географических карт.

География в эпоху Средневековья: *путешествия и открытия викингов, древних арабов, русских землепроходцев. Путешествия Марко Поло и Афанасия Никитина.*

Эпоха Великих географических открытий (*открытие Нового света, морского пути в Индию, кругосветные путешествия*). Значение Великих географических открытий.

Географические открытия XVII–XIX вв. (*исследования и открытия на территории Евразии (в том числе на территории России), Австралии и Океании, Антарктиды*). Первое русское кругосветное путешествие (*И.Ф. Крузенитерн и Ю.Ф. Лисянский*).

Географические исследования в XX веке (*открытие Южного и Северного полюсов, океанов, покорение высочайших вершин и глубочайших впадин, исследования верхних слоев атмосферы, открытия и разработки в области Российского Севера*). Значение освоения космоса для географической науки.

Географические знания в современном мире. Современные географические методы исследования Земли.

### **Земля во Вселенной. Движения Земли и их следствия.**

Земля – часть Солнечной системы. Земля и Луна. *Влияние космоса на нашу планету и жизнь людей.* Форма и размеры Земли. Наклон земной оси к плоскости орбиты. Виды движения Земли и их географические следствия. Движение Земли вокруг Солнца. Смена времен года. Тропики и полярные круги. Пояса освещенности. *Календарь – как система измерения больших промежутков времени, основанная на периодичности таких явлений природы, как смена дня и ночи, смена фаз Луны, смена времен года.* Осевое вращение Земли. Смена дня и ночи, сутки, календарный год.

### **Изображение земной поверхности.**

Виды изображения земной поверхности: план местности, глобус, географическая карта, аэрофото- и аэрокосмические снимки. Масштаб. Стороны горизонта. Азимут. Ориентирование на местности: определение сторон горизонта по компасу и местным признакам, определение азимута. *Особенности ориентирования в мегаполисе и в природе.* План местности. Условные знаки. Как составить план местности. *Составление простейшего плана местности/учебного кабинета/комнаты.* Географическая карта – особый источник информации. *Содержание и значение карт. Топографические карты.* Масштаб и условные знаки на карте. Градусная сеть: параллели и меридианы. Географические координаты: географическая широта. Географические координаты: географическая долгота. Определение географических координат различных объектов, направлений, расстояний, абсолютных высот по карте.

### **Природа Земли.**

**Литосфера.** Литосфера – «каменная» оболочка Земли. Внутреннее строение Земли. Земная кора. Разнообразие горных пород и минералов на Земле. *Полезные ископаемые и их значение в жизни современного общества.* Движения земной коры и их проявления на земной поверхности: землетрясения, вулканы, гейзеры.

Рельеф Земли. Способы изображения рельефа на планах и картах. Основные формы рельефа – горы и равнины. Равнины. Образование и изменение равнин с течением времени. Классификация равнин по абсолютной высоте. Определение относительной и абсолютной высоты равнин. Разнообразие гор по возрасту и строению. Классификация гор абсолютной высоте. Определение относительной и абсолютной высоты гор. Рельеф дна океанов. *Рифтовые области, срединные океанические хребты, шельф, материковый склон. Методы изучения глубин Мирового океана. Исследователи подводных глубин и их открытия.*

**Гидросфера.** Строение гидросферы. *Особенности Мирового круговорота воды.* Мировой океан и его части. Свойства вод Мирового океана – температура и соленость. Движение воды в океане – волны, течения. Воды суши. Реки на географической карте и в природе: основные части речной системы, характер, питание и режим рек. Озера и их происхождение. Ледники. Горное и покровное оледенение, многолетняя мерзлота. Подземные воды. Межпластовые и грунтовые воды. Болота. Каналы. Водохранилища. *Человек и гидросфера.*

**Атмосфера.** Строение воздушной оболочки Земли. Температура воздуха. Нагревание воздуха. Суточный и годовой ход температур и его графическое отображение. Среднесуточная, среднемесячная, среднегодовая температура. Зависимость температуры от географической широты. Тепловые пояса. Вода в атмосфере. Облака и атмосферные осадки. Атмосферное давление. Ветер. Постоянные и переменные ветра. *Графическое отображение направления ветра. Роза ветров.* Циркуляция атмосферы. Влажность воздуха. Понятие погоды. *Наблюдения и прогноз погоды. Метеостанция/метеоприборы (проведение наблюдений и измерений, фиксация результатов наблюдений, обработка результатов наблюдений).* Понятие климата. Погода и климат. Климатообразующие факторы. Зависимость климата от абсолютной высоты местности. Климаты Земли. *Влияние климата на здоровье людей.* Человек и атмосфера.

**Биосфера.** Биосфера – живая оболочка Земли. Особенности жизни в океане. Жизнь на поверхности суши: особенности распространения растений и животных в лесных и безлесных пространствах. *Воздействие организмов на земные оболочки. Воздействие человека на природу. Охрана природы.*

**Географическая оболочка как среда жизни.** Понятие о географической оболочке. Взаимодействие оболочек Земли. Строение географической оболочки. Понятие о природном комплексе. Глобальные, региональные и локальные природные комплексы. Природные комплексы своей местности. Закономерности географической оболочки: географическая зональность и высотная поясность. Природные зоны Земли.

### **Человечество на Земле.**

Численность населения Земли. Расовый состав. Нации и народы планеты. Страны на карте мира.

### **Освоение Земли человеком.**

Что изучают в курсе географии материков и океанов? Методы географических исследований и источники географической информации. Разнообразие современных карт. Важнейшие географические открытия и путешествия в древности (*древние египтяне, греки, финикийцы, идеи и труды Парменида, Эратосфена, вклад Кратеса Малосского, Страбона*).

Важнейшие географические открытия и путешествия в эпоху Средневековья (*норманны, М. Поло, А. Никитин, Б. Диаш, М. Бехайм, Х. Колумб, А. Веспуччи, Васко да Гама, Ф. Магеллан, Э. Кортес, Д. Кабот, Г. Меркатор, В. Баренц, Г. Гудзон, А. Тасман, С. Дежнев*).

Важнейшие географические открытия и путешествия в XVI–XIX вв. (*А. Макензи, В. Атласов и Л. Морозко, С. Ремезов, В. Беринг и А. Чириков, Д. Кук, В.М. Головнин, Ф.П. Литке, С.О. Макаров, Н.Н. Миклухо-Маклай, М.В. Ломоносов, Г.И. Шелихов, П.П. Семенов-Тянь-Шанский, Н.М. Пржевальский*).

*А. Гумбольдт, Э. Бонплан, Г.И. Лангсдорф и Н.Г. Рубцов, Ф.Ф. Беллинсгаузен и М.П. Лазарев, Д. Ливингстон, В.В. Юнкер, Е.П. Ковалевский, А.В. Елисеев, экспедиция на корабле “Челленджер”, Ф. Нансен, Р. Амундсен, Р. Скотт, Р. Пири и Ф. Кук*).

Важнейшие географические открытия и путешествия в XX веке (*И.Д. Папанин, Н.И. Вавилов, Р. Амундсен, Р. Скотт, И.М. Сомов и А.Ф. Трешников (руководители 1 и 2 советской антарктической экспедиций), В.А. Обручев*).

Описание и нанесение на контурную карту географических объектов одного из изученных маршрутов.

### **Главные закономерности природы Земли.**

**Литосфера и рельеф Земли.** История Земли как планеты. Литосферные плиты. Сейсмические пояса Земли. Строение земной коры. Типы земной коры, их отличия. Формирование современного рельефа Земли. *Влияние строения земной коры на облик Земли.*

**Атмосфера и климаты Земли.** Распределение температуры, осадков, поясов атмосферного давления на Земле и их отражение на климатических картах. Разнообразие климата на Земле. Климатообразующие факторы. Характеристика воздушных масс Земли. Характеристика основных и переходных климатических поясов Земли. *Влияние климатических условий на жизнь людей. Влияние современной хозяйственной деятельности людей на климат Земли. Расчет угла падения солнечных лучей в зависимости от географической широты, абсолютной высоты местности по разности атмосферного давления, расчет температуры воздуха тропосферы на заданной высоте, расчет средних значений (температуры воздуха, амплитуды и др. показателей).*

**Мировой океан – основная часть гидросферы.** Мировой океан и его части. Этапы изучения Мирового океана. Океанические течения. Система океанических течений. Тихий океан. Характерные черты природы океана и его отличительные особенности. Атлантический океан. Характерные черты природы океана и его отличительные особенности. Северный Ледовитый океан. Характерные черты природы океана и его отличительные особенности. Индийский океан. Характерные черты природы океана и его отличительные особенности.

**Географическая оболочка.** Свойства и особенности строения географической оболочки. Общие географические закономерности целостность, зональность, ритмичность и их значение. Географическая зональность. Природные зоны Земли (выявление по картам зональности в природе материков). Высотная поясность.

### **Характеристика материков Земли.**

**Южные материки.** Особенности южных материков Земли.

**Африка.** Географическое положение Африки и история исследования. Рельеф и полезные ископаемые. Климат и внутренние воды. Характеристика и оценка климата отдельных территорий Африки для жизни людей. Природные зоны Африки. Эндемики. Определение причин природного разнообразия материка. Население Африки, политическая карта.

Особенности стран Северной Африки (регион высоких гор, сурового климата, пустынь и оазисов, а также родина древних цивилизаций, современный район добычи нефти и газа).

Особенности стран Западной и Центральной Африки (регион саванн и непроходимых гилей, с развитой охотой на диких животных, эксплуатация местного населения на плантациях и при добыче полезных ископаемых).

Особенности стран Восточной Африки (регион вулканов и разломов, национальных парков, центр происхождения культурных растений и древних государств).

Особенности стран Южной Африки (регион гор причудливой формы и пустынь, с развитой мировой добычей алмазов и самой богатой страной континента (ЮАР)).

**Австралия и Океания.** Географическое положение, история исследования, особенности природы материка. Эндемики.

Австралийский Союз (географический уникум – страна-материк; самый маленький материк, но одна из крупнейших по территории стран мира; выделение особого культурного типа австралийско-новозеландского города, отсутствие соседства отсталых и развитых территорий, слабо связанных друг с другом; высокоразвитая экономика страны основывается на своих ресурсах).

Океания (уникальное природное образование – крупнейшее в мире скопление островов; специфические особенности трех островных групп: Меланезия – «черные острова» (так как проживающие здесь папуасы и меланезийцы имеют более темную кожу по сравнению с другими жителями Океании), Микронезия и Полинезия – «маленькие» и «многочисленные острова»).

**Южная Америка.** Географическое положение, история исследования и особенности рельефа материка. Климат и внутренние воды. Южная Америка – самый влажный материк. Природные зоны. Высотная поясность Анд. Эндемики. Изменение природы. Население Южной Америки (влияние испанской и португальской колонизации на жизнь коренного населения). Страны востока и запада материка (особенности образа жизни населения и хозяйственной деятельности).

**Антарктида.** Антарктида – уникальный материк на Земле (самый холодный и удаленный, с шельфовыми ледниками и антарктическими оазисами). Освоение человеком Антарктиды. Цели международных исследований материка в 20-21 веке. Современные исследования и разработки в Антарктиде.

**Северные материки.** Особенности северных материков Земли.

**Северная Америка.** Географическое положение, история открытия и исследования Северной Америки (Новый Свет). Особенности рельефа и полезные ископаемые. Климат, внутренние воды. Природные зоны. Меридиональное расположение природных зон на территории Северной Америки. Изменения природы под влиянием деятельности человека. Эндемики. Особенности природы материка. Особенности населения (коренное население и потомки переселенцев).

Характеристика двух стран материка: Канады и Мексики. Описание США – как одной из ведущих стран современного мира.

**Евразия.** Географическое положение, история исследования материка. Рельеф и полезные ископаемые Евразии. Климатические особенности материка. Влияние климата на хозяйственную деятельность людей. Реки, озера материка. Многолетняя мерзлота, современное оледенение. Природные зоны материка. Эндемики.

Зарубежная Европа. Страны Северной Европы (население, образ жизни и культура региона, влияние моря и теплого течения на жизнь и хозяйственную деятельность людей).

Страны Средней Европы (население, образ жизни и культура региона, высокое развитие стран региона, один из главных центров мировой экономики).

Страны Восточной Европы (население, образ жизни и культура региона, благоприятные условия для развития хозяйства, поставщики сырья, сельскохозяйственной продукции и продовольствия в более развитые европейские страны).

Страны Южной Европы (население, образ жизни и культура региона, влияние южного прибрежного положения на жизнь и хозяйственную деятельность людей (международный туризм, экспорт субтропических культур (цитрусовых, маслин)), продуктов их переработки (оливковое масло, консервы, соки), вывоз продукции легкой промышленности (одежды, обуви)).

Зарубежная Азия. Страны Юго-Западной Азии (особенности положения региона (на границе трех частей света), население, образ жизни и культура региона (центр возникновения двух мировых религий), специфичность природных условий и ресурсов и их отражение на жизни людей (наличие пустынь, оазисов, нефти и газа), горячая точка планеты).

Страны Центральной Азии (влияние большой площади территории, имеющей различные природные условия, на население (его неоднородность), образ жизни (постсоветское экономическое наследие, сложная политическая ситуация) и культуру региона).

Страны Восточной Азии (население (большая численность населения), образ жизни (влияние колониального и полуколониального прошлого, глубоких феодальных корней, периода длительной самоизоляции Японии и Китая) и культура региона (многообразие и тесное переплетение религий: даосизм и конфуцианство, буддизм и ламаизм, синтоизм, католицизм).

Страны Южной Азии (влияние рельефа на расселение людей (концентрация населения в плодородных речных долинах), население (большая численность и «молодость»), образ жизни (распространение сельского образа жизни (даже в городах) и культура региона (центр возникновения древних религий – буддизма и индуизма; одна из самых «бедных и голодных территорий мира»).

Страны Юго-Восточной Азии (использование выгодности положения в развитии стран региона (например, в Сингапуре расположены одни из самых крупных аэропортов и портов мира), население (главный очаг мировой эмиграции), образ жизни (характерны резкие различия в уровне жизни населения – от минимального в Мьянме до самого высокого в Сингапуре) и культура региона (влияние соседей на регион – двух мощных центров цивилизаций – Индии и Китая).

### **Взаимодействие природы и общества.**

Влияние закономерностей географической оболочки на жизнь и деятельность людей. Степень воздействия человека на природу на разных материках. Необходимость международного сотрудничества в использовании природы и ее охраны. Развитие природоохранной деятельности на современном этапе (Международный союз охраны природы, Международная Гидрографическая Организация, ЮНЕСКО и др.).

### **Территория России на карте мира.**

Характеристика географического положения России. Водные пространства, омывающие территорию России. Государственные границы территории России. Россия на карте часовых поясов. Часовые зоны России. Местное, поясное время, его роль в хозяйстве и жизни людей. История освоения и заселения территории России в XI – XVI вв. История освоения и заселения территории России в XVII – XVIII вв. История освоения и заселения территории России в XIX – XXI вв.

### **Общая характеристика природы России.**

**Рельеф и полезные ископаемые России.** Геологическое строение территории России. Геохронологическая таблица. Тектоническое строение территории России. Основные формы рельефа России, взаимосвязь с тектоническими структурами. Факторы образования современного рельефа. Закономерности размещения полезных ископаемых на территории России. Изображение рельефа на картах разного масштаба. Построение профиля рельефа.

**Климат России.** Характерные особенности климата России и климатообразующие факторы. Закономерности циркуляции воздушных масс на территории России (циклон, антициклон, атмосферный фронт). Закономерности распределения основных элементов климата на территории России. Суммарная



солнечная радиация. Определение величин суммарной солнечной радиации на разных территориях России. Климатические пояса и типы климата России. Человек и климат. Неблагоприятные и опасные климатические явления. Прогноз и прогнозирование. Значение прогнозирования погоды. Работа с климатическими и синоптическими картами, картодиаграммами. Определение зенитального положения Солнца.

**Внутренние воды России.** Разнообразие внутренних вод России. Особенности российских рек. Разнообразие рек России. Режим рек. Озера. Классификация озер. Подземные воды, болота, многолетняя мерзлота, ледники, каналы и крупные водохранилища. Водные ресурсы в жизни человека.

**Почвы России.** Образование почв и их разнообразие на территории России. Почвообразующие факторы и закономерности распространения почв. Земельные и почвенные ресурсы России. Значение рационального использования и охраны почв.

**Растительный и животный мир России.** Разнообразие растительного и животного мира России. Охрана растительного и животного мира. Биологические ресурсы России.

### **Природно-территориальные комплексы России.**

**Природное районирование.** Природно-территориальные комплексы (ПТК): природные, природно-антропогенные и антропогенные. Природное районирование территории России. Природные зоны России. Зона арктических пустынь, тундры и лесотундры. Разнообразие лесов России: тайга, смешанные и широколиственные леса. Лесостепи, степи и полупустыни. Высотная поясность.

**Крупные природные комплексы России.** Русская равнина (одна из крупнейших по площади равнин мира, древняя равнина; разнообразие рельефа; благоприятный климат; влияние западного переноса на увлажнение территории; разнообразие внутренних вод и ландшафтов).

Север Русской равнины (пологая равнина, богатая полезными ископаемыми; влияние теплого течения на жизнь портовых городов; полярные ночь и день; особенности расселения населения (к речным долинам: переувлажненность, плодородие почв на заливных лугах, транспортные пути, рыбные ресурсы)).

Центр Русской равнины (всхолмленная равнина с возвышенностями; центр Русского государства, особенности ГП: на водоразделе (между бассейнами Черного, Балтийского, Белого и Каспийского морей)).

Юг Русской равнины (равнина с оврагами и балками, на формирование которых повлияли и природные факторы (всхолмленность рельефа, легкоразмываемые грунты), и социально-экономические (чрезмерная вырубка лесов, распашка лугов); богатство почвенными (черноземы) и минеральными (железные руды) ресурсами и их влияние на природу, и жизнь людей).

Южные моря России: история освоения, особенности природы морей, ресурсы, значение.

Крым (географическое положение, история освоения полуострова, особенности природы (равнинная, предгорная и горная части; особенности климата; природные отличия территории полуострова; уникальность природы)).

Кавказ (предгорная и горная части; молодые горы с самой высокой точкой страны; особенности климата в западных и восточных частях; высотная поясность; природные отличия территории; уникальность природы Черноморского побережья).

Урал (особенности географического положения; район древнего горообразования; богатство полезными ископаемыми; суровость климата на севере и влияние континентальности на юге; высотная поясность и широтная зональность).

Урал (изменение природных особенностей с запада на восток, с севера на юг).

Обобщение знаний по особенностям природы европейской части России.

Моря Северного Ледовитого океана: история освоения, особенности природы морей, ресурсы, значение. Северный морской путь.

Западная Сибирь (крупнейшая равнина мира; преобладающая высота рельефа; зависимость размещения внутренних вод от рельефа и от зонального соотношения тепла и влаги; природные зоны – размещение, влияние рельефа, наибольшая по площади, изменения в составе природных зон, сравнение состава природных зон с Русской равниной).

Западная Сибирь: природные ресурсы, проблемы рационального использования и экологические проблемы.

Средняя Сибирь (сложность и многообразие геологического строения, развитие физико-географических процессов (речные долины с хорошо выраженными террасами и многочисленные мелкие долины), климат резко континентальный, многолетняя мерзлота, характер полезных ископаемых и формирование природных комплексов).

Северо-Восточная Сибирь (разнообразие и контрастность рельефа (котловинность рельефа, горные хребты, переходящие в северные низменности; суровость климата; многолетняя мерзлота; реки и озера; влияние климата на природу; особенности природы).

Горы Южной Сибири (географическое положение, контрастный горный рельеф, континентальный климат и их влияние на особенности формирования природы района).

Алтай, Саяны, Прибайкалье, Забайкалье (особенности положения, геологическое строение и история развития, климат и внутренние воды, характерные типы почв, особенности природы).

Байкал. Уникальное творение природы. Особенности природы. Образование котловины. Байкал – как объект Всемирного природного наследия (уникальность, современные экологические проблемы и пути решения).

Дальний Восток (положение на Тихоокеанском побережье; сочетание горных хребтов и межгорных равнин; преобладание муссонного климата на юге и муссонообразного и морского на севере, распространение равнинных, лесных и тундровых, горно-лесных и гольцовых ландшафтов).

Чукотка, Приамурье, Приморье (географическое положение, история исследования, особенности природы).

Камчатка, Сахалин, Курильские острова (географическое положение, история исследования, особенности природы).

### **Население России.**

Численность населения и ее изменение в разные исторические периоды. Воспроизводство населения. Показатели рождаемости, смертности, естественного и миграционного прироста / убыли. Характеристика половозрастной структуры населения России. Миграции населения в России. Особенности географии рынка труда России. Этнический состав населения России. Разнообразие этнического состава населения России. Религии народов России. Географические особенности размещения населения России. Городское и сельское население. Расселение и урбанизация. Типы населенных пунктов. Города России их классификация.

### **География своей местности.**

Географическое положение и рельеф. История освоения. Климатические особенности своего региона проживания. Реки и озера, каналы и водохранилища. Природные зоны. Характеристика основных природных комплексов своей местности. Природные ресурсы. Экологические проблемы и пути их решения. Особенности населения своего региона.

### **Хозяйство России.**

**Общая характеристика хозяйства. Географическое районирование.** Экономическая и социальная география в жизни современного общества. Понятие хозяйства. Отраслевая структура хозяйства. Сферы хозяйства. Этапы развития хозяйства. Этапы развития экономики России. Географическое районирование. Административно-территориальное устройство Российской Федерации.

**Главные отрасли и межотраслевые комплексы.** Сельское хозяйство. Отраслевой состав сельского хозяйства. Растениеводство. Животноводство. Отраслевой состав животноводства. География животноводства. Агропромышленный комплекс. Состав АПК. Пищевая и легкая промышленность. Лесной комплекс. Состав комплекса. Основные места лесозаготовок. Целлюлозно-бумажная промышленность. Топливо-энергетический комплекс. Топливо-энергетический комплекс. Угольная промышленность. Нефтяная и газовая промышленность. Электроэнергетика. Типы электростанций. Особенности размещения электростанция. Единая энергосистема страны. Перспективы развития. Metallургический комплекс. Черная и цветная металлургия. Особенности размещения. Проблемы и перспективы развития отрасли. Машиностроительный комплекс. Специализация. Кооперирование. Связи с другими отраслями. Особенности размещения. ВПК. Отраслевые особенности военно-промышленного комплекса. Химическая промышленность. Состав отрасли. Особенности размещения. Перспективы развития. Транспорт. Виды транспорта. Значение для хозяйства. Транспортная сеть. Проблемы транспортного комплекса. Информационная инфраструктура. Информация и общество в современном мире. Типы телекоммуникационных сетей. Сфера обслуживания. Рекреационное хозяйство. Территориальное (географическое) разделение труда.

### **Хозяйство своей местности.**

*Особенности ЭГП, природно-ресурсный потенциал, население и характеристика хозяйства своего региона. Особенности территориальной структуры хозяйства, специализация района. География важнейших отраслей хозяйства своей местности.*

### **Районы России.**

**Европейская часть России.** Центральная Россия: особенности формирования территории, ЭГП, природно-ресурсный потенциал, особенности населения, географический фактор в расселении, народные промыслы. Этапы развития хозяйства Центрального района. Хозяйство Центрального района. Специализация хозяйства. География важнейших отраслей хозяйства.

*Города Центрального района. Древние города, промышленные и научные центры. Функциональное значение городов. Москва – столица Российской Федерации.*

Центрально-Черноземный район: особенности ЭГП, природно-ресурсный потенциал, население и характеристика хозяйства. Особенности территориальной структуры хозяйства, специализация района. География важнейших отраслей хозяйства.

Волго-Вятский район: особенности ЭГП, природно-ресурсный потенциал, население и характеристика хозяйства. Особенности территориальной структуры хозяйства, специализация района. География важнейших отраслей хозяйства.

Северо-Западный район: особенности ЭГП, природно-ресурсный потенциал, население, древние города района и характеристика хозяйства. Особенности территориальной структуры хозяйства, специализация района. География важнейших отраслей хозяйства.

Калининградская область: особенности ЭГП, природно-ресурсный потенциал, население и характеристика хозяйства. Рекреационное хозяйство района. Особенности территориальной структуры хозяйства, специализация. География важнейших отраслей хозяйства.

*Моря Атлантического океана, омывающие Россию: транспортное значение, ресурсы.*

Европейский Север: история освоения, особенности ЭГП, природно-ресурсный потенциал, население и характеристика хозяйства. Особенности территориальной структуры хозяйства, специализация района. География важнейших отраслей хозяйства.

Поволжье: особенности ЭГП, природно-ресурсный потенциал, население и характеристика хозяйства. Особенности территориальной структуры хозяйства, специализация района. География важнейших отраслей хозяйства.

Крым: особенности ЭГП, природно-ресурсный потенциал, население и характеристика хозяйства. Рекреационное хозяйство. Особенности территориальной структуры хозяйства, специализация. География важнейших отраслей хозяйства.

Северный Кавказ: особенности ЭГП, природно-ресурсный потенциал, население и характеристика хозяйства. Рекреационное хозяйство. Особенности территориальной структуры хозяйства, специализация. География важнейших отраслей хозяйства.

*Южные моря России: транспортное значение, ресурсы.*

Уральский район: особенности ЭГП, природно-ресурсный потенциал, этапы освоения, население и характеристика хозяйства. Особенности территориальной структуры хозяйства, специализация района. География важнейших отраслей хозяйства.

#### **Азиатская часть России.**

Западная Сибирь: особенности ЭГП, природно-ресурсный потенциал, этапы и проблемы освоения, население и характеристика хозяйства. Особенности территориальной структуры хозяйства, специализация района. География важнейших отраслей хозяйства.

*Моря Северного Ледовитого океана: транспортное значение, ресурсы.*

Восточная Сибирь: особенности ЭГП, природно-ресурсный потенциал, этапы и проблемы освоения, население и характеристика хозяйства. Особенности территориальной структуры хозяйства, специализация района. География важнейших отраслей хозяйства.

*Моря Тихого океана: транспортное значение, ресурсы.*

Дальний Восток: формирование территории, этапы и проблемы освоения, особенности ЭГП, природно-ресурсный потенциал, население и характеристика хозяйства. Особенности территориальной структуры хозяйства, специализация района. Роль территории Дальнего Востока в социально-экономическом развитии РФ. География важнейших отраслей хозяйства.

#### **Россия в мире.**

Россия в современном мире (место России в мире по уровню экономического развития, участие в экономических и политических организациях). Россия в мировом хозяйстве (главные внешнеэкономические партнеры страны, структура и география экспорта и импорта товаров и услуг). Россия в мировой политике. Россия и страны СНГ.

#### **Темы практических работ**

Работа с электронными картами.

Характеристика видов движений Земли, их географических следствий.

Составление плана местности способом глазомерной съемки.

Определение географических координат объектов, географических объектов по их координатам и расстояний между объектами с помощью градусной сетки.

Определение горных пород и описание их свойств.

Характеристика крупных форм рельефа на основе анализа карт.

Описание климата своей местности. Особенности времен года своей местности  
Особенности вод своей местности  
Почвы своей местности  
Природные комплексы своей местности  
Определение по карте направлений передвижения литосферных плит и предположение размещения материков и океанов через миллионы лет (на основе теории тектоники плит).

Описание климата места по климатической карте.  
Создание презентационных материалов об океанах на основе различных источников информации.  
Строение и свойства географической оболочки.  
Сравнение природных зон мира  
Население Земли.  
Обозначение на контурной карте крупных форм рельефа и месторождений полезных ископаемых

Африки.

Сравнение географического положения Австралии и Африки  
Описание крупных речных систем Южной Америки (по выбору учащихся)  
Характеристика климата Северной Америки.  
Характеристика одной из стран Северной Америки  
Особенности географического положения Евразии и его влияние на природу материка.

Сравнительная характеристика климата отдельных территорий материка.  
Создание презентационных материалов о материке на основе различных источников информации.  
Обозначение на контурной карте географических особенностей материков.

Защита проекта заповедника или национального парка в пределах любого из материков мира.

Определение координат крайних точек территории России  
Решение задач на определение поясного времени  
Установление связи между тектоническими структурами, формами рельефа и полезными ископаемыми.

Выявление особенностей изменения средних температур января и июля, годового кол-ва осадков и коэффициента увлажнения по территории страны с запада на восток

Составление прогноза погоды по имеющимся синоптическим картам

Характеристика морей, омывающих территорию России

Определение по тематическим картам режима питания, особенностей годового стока и возможностей хозяйственного использования реки

Выявление зависимости между компонентами природы на примере одной из природных зон

Прогнозирование изменения одного из компонентов природно-территориального комплекса при заданном изменении другого.

Определение по основным климатическим характеристикам изменений климатических условий в разных частях Восточно-Европейской равнины.

Составление схемы высотной поясности в горах Большого Кавказа

Оценка природных условий и ресурсов одной из частей Урала на основе карт атласа

Характеристика жизнедеятельности человека в суровых природных условиях на примере Норильска

Выявление зависимости между тектоническим строением, рельефом и размещением полезных ископаемых на примере железорудных месторождений Алтая

Оценка основных климатических показателей для характеристики условий жизни и хозяйственной деятельности населения на примере Приморья

Составление географического прогноза изменения ПТК какого-либо участка своей местности при строительстве через нее автомагистрали

Оценка природных ресурсов РТ и их использования

Наблюдение за природными компонентами, географическими объектами, процессами и явлениями своей местности, их описание.

Обозначение на карте России границ, автономных республик, краев, областей, округов.

Определение показателя естественного прироста населения для конкретной территории(по материалам ЕГЭ)

Определение величины миграционного прироста населения для конкретной территории( по материалам ЕГЭ)

Определение по картам размещения трудоемкого и металлоемкого машиностроения  
Характеристика одного из районов добычи нефти, угля, газа по картам и статистическим материалам  
Составление типовой схемы агропромышленного комплекса на примере своей республики  
Характеристика одной из транспортных магистралей по типовому плану  
Изображение схемы внешних территориально-производственных связей Центральной России  
Составление по различным источникам характеристики одного из ТПК Восточной экономической зоны.

### 2.2.2.9. Математика. Алгебра. Геометрия

Содержание курсов математики 5–6 классов, алгебры и геометрии 7–9 классов объединено как в исторически сложившиеся линии (числовая, алгебраическая, геометрическая, функциональная и др.), так и в относительно новые (стохастическая линия, «реальная математика»). Отдельно представлены линия сюжетных задач, историческая линия.

#### **Элементы теории множеств и математической логики**

Согласно ФГОС основного общего образования в курс математики введен раздел «Логика», который не предполагает дополнительных часов на изучении и встраивается в различные темы курсов математики и информатики и предваряется ознакомлением с элементами теории множеств.

#### **Множества и отношения между ними**

Множество, *характеристическое свойство множества*, элемент множества, *пустое, конечное, бесконечное множество*. Подмножество. Отношение принадлежности, включения, равенства. Элементы множества, способы задания множеств, *распознавание подмножеств и элементов подмножеств с использованием кругов Эйлера*.

#### **Операции над множествами**

Пересечение и объединение множеств. *Разность множеств, дополнение множества. Интерпретация операций над множествами с помощью кругов Эйлера*.

#### **Элементы логики**

Определение. Утверждения. Аксиомы и теоремы. Доказательство. Доказательство от противного. Теорема, обратная данной. Пример и контрпример.

#### **Высказывания**

Истинность и ложность высказывания. *Сложные и простые высказывания. Операции над высказываниями с использованием логических связок: и, или, не. Условные высказывания (импликация)*.

#### **Содержание курса математики в 5–6 классах**

#### ***Натуральные числа и нуль***

#### **Натуральный ряд чисел и его свойства**

Натуральное число, множество натуральных чисел и его свойства, изображение натуральных чисел точками на числовой прямой. Использование свойств натуральных чисел при решении задач.

#### **Запись и чтение натуральных чисел**

Различие между цифрой и числом. Позиционная запись натурального числа, поместное значение цифры, разряды и классы, соотношение между двумя соседними разрядными единицами, чтение и запись натуральных чисел.

#### **Округление натуральных чисел**

Необходимость округления. Правило округления натуральных чисел.

#### **Сравнение натуральных чисел, сравнение с числом 0**

Понятие о сравнении чисел, сравнение натуральных чисел друг с другом и с нулем, математическая запись сравнений, способы сравнения чисел.

#### **Действия с натуральными числами**

Сложение и вычитание, компоненты сложения и вычитания, связь между ними, нахождение суммы и разности, изменение суммы и разности при изменении компонентов сложения и вычитания.

Умножение и деление, компоненты умножения и деления, связь между ними, умножение и сложение в столбик, деление уголком, проверка результата с помощью прикидки и обратного действия.

Переместительный и сочетательный законы сложения и умножения, распределительный закон умножения относительно сложения, *обоснование алгоритмов выполнения арифметических действий*.

#### **Степень с натуральным показателем**

Запись числа в виде суммы разрядных слагаемых, порядок выполнения действий в выражениях, содержащих степень, вычисление значений выражений, содержащих степень.

#### **Числовые выражения**

Числовое выражение и его значение, порядок выполнения действий.

#### **Деление с остатком**

Деление с остатком на множестве натуральных чисел, *свойства деления с остатком*. Практические задачи на деление с остатком.

### **Свойства и признаки делимости**

Свойство делимости суммы (разности) на число. Признаки делимости на 2, 3, 5, 9, 10. *Признаки делимости на 4, 6, 8, 11. Доказательство признаков делимости*. Решение практических задач с применением признаков делимости.

### **Разложение числа на простые множители**

Простые и составные числа, *решето Эратосфена*.

Разложение натурального числа на множители, разложение на простые множители. *Количество делителей числа, алгоритм разложения числа на простые множители, основная теорема арифметики*.

### **Алгебраические выражения**

Использование букв для обозначения чисел, вычисление значения алгебраического выражения, применение алгебраических выражений для записи свойств арифметических действий, преобразование алгебраических выражений.

### **Делители и кратные**

Делитель и его свойства, общий делитель двух и более чисел, наибольший общий делитель, взаимно простые числа, нахождение наибольшего общего делителя. Кратное и его свойства, общее кратное двух и более чисел, наименьшее общее кратное, способы нахождения наименьшего общего кратного.

### **Дроби**

#### **Обыкновенные дроби**

Доля, часть, дробное число, дробь. Дробное число как результат деления. Правильные и неправильные дроби, смешанная дробь (смешанное число).

Запись натурального числа в виде дроби с заданным знаменателем, преобразование смешанной дроби в неправильную дробь и наоборот.

Приведение дробей к общему знаменателю. Сравнение обыкновенных дробей.

Сложение и вычитание обыкновенных дробей. Умножение и деление обыкновенных дробей.

Арифметические действия со смешанными дробями.

Арифметические действия с дробными числами.

*Способы рационализации вычислений и их применение при выполнении действий*.

#### **Десятичные дроби**

Целая и дробная части десятичной дроби. Преобразование десятичных дробей в обыкновенные. Сравнение десятичных дробей. Сложение и вычитание десятичных дробей. Округление десятичных дробей. Умножение и деление десятичных дробей. *Преобразование обыкновенных дробей в десятичные дроби. Конечные и бесконечные десятичные дроби*.

#### **Отношение двух чисел**

Масштаб на плане и карте. Пропорции. Свойства пропорций, применение пропорций и отношений при решении задач.

#### **Среднее арифметическое чисел**

Среднее арифметическое двух чисел. Изображение среднего арифметического двух чисел на числовой прямой. Решение практических задач с применением среднего арифметического. *Среднее арифметическое нескольких чисел*.

#### **Проценты**

Понятие процента. Вычисление процентов от числа и числа по известному проценту, выражение отношения в процентах. Решение несложных практических задач с процентами.

#### **Диаграммы**

Столбчатые и круговые диаграммы. Извлечение информации из диаграмм. *Изображение диаграмм по числовым данным*.

#### **Рациональные числа**

##### **Положительные и отрицательные числа**

Изображение чисел на числовой (координатной) прямой. Сравнение чисел. Модуль числа, геометрическая интерпретация модуля числа. Действия с положительными и отрицательными числами. Множество целых чисел.

**Понятие о рациональном числе.** *Первичное представление о множестве рациональных чисел*. Действия с рациональными числами.

##### **Решение текстовых задач**

**Единицы измерений:** длины, площади, объема, массы, времени, скорости. Зависимости между единицами измерения каждой величины. Зависимости между величинами: скорость, время, расстояние; производительность, время, работа; цена, количество, стоимость.

##### **Задачи на все арифметические действия**

Решение текстовых задач арифметическим способом. Использование таблиц, схем, чертежей, других средств представления данных при решении задачи.

### **Задачи на движение, работу и покупки**

Решение несложных задач на движение в противоположных направлениях, в одном направлении, движение по реке по течению и против течения. Решение задач на совместную работу. Применение дробей при решении задач.

### **Задачи на части, доли, проценты**

Решение задач на нахождение части числа и числа по его части. Решение задач на проценты и доли. Применение пропорций при решении задач.

### **Логические задачи**

Решение несложных логических задач. *Решение логических задач с помощью графов, таблиц.*

**Основные методы решения текстовых задач:** арифметический, перебор вариантов.

### **Наглядная геометрия**

Фигуры в окружающем мире. Наглядные представления о фигурах на плоскости: прямая, отрезок, луч, угол, ломаная, многоугольник, окружность, круг. Четырехугольник, прямоугольник, квадрат. Треугольник, *виды треугольников. Правильные многоугольники.* Изображение основных геометрических фигур. *Взаимное расположение двух прямых, двух окружностей, прямой и окружности.* Длина отрезка, ломаной. Единицы измерения длины. Построение отрезка заданной длины. Виды углов. Градусная мера угла. Измерение и построение углов с помощью транспортира.

Периметр многоугольника. Понятие площади фигуры; единицы измерения площади. Площадь прямоугольника, квадрата. Приближенное измерение площади фигур на клетчатой бумаге. *Равновеликие фигуры.*

Наглядные представления о пространственных фигурах: куб, параллелепипед, призма, пирамида, шар, сфера, конус, цилиндр. Изображение пространственных фигур. *Примеры сечений. Многогранники. Правильные многогранники.* Примеры разверток многогранников, цилиндра и конуса.

Понятие объема; единицы объема. Объем прямоугольного параллелепипеда, куба.

Понятие о равенстве фигур. Центральная, осевая и *зеркальная* симметрии. Изображение симметричных фигур.

Решение практических задач с применением простейших свойств фигур.

### **История математики**

*Появление цифр, букв, иероглифов в процессе счета и распределения продуктов на Древнем Ближнем Востоке. Связь с Неолитической революцией.*

*Рождение шестидесятеричной системы счисления. Появление десятичной записи чисел.*

*Рождение и развитие арифметики натуральных чисел. НОК, НОД, простые числа. Решето Эратосфена.*

*Появление нуля и отрицательных чисел в математике древности. Роль Диофанта. Почему  $(-1)(-1) = +1$ ?*

*Дроби в Вавилоне, Египте, Риме. Открытие десятичных дробей. Старинные системы мер. Десятичные дроби и метрическая система мер. Л. Магницкий.*

### **Содержание курса математики в 7–9 классах**

#### **Алгебра**

#### **Числа**

#### **Рациональные числа**

Множество рациональных чисел. Сравнение рациональных чисел. Действия с рациональными числами. *Представление рационального числа десятичной дробью.*

#### **Иррациональные числа**

Понятие иррационального числа. Распознавание иррациональных чисел. Примеры доказательств в алгебре. Иррациональность числа  $\sqrt{2}$ . Применение в геометрии. *Сравнение иррациональных чисел. Множество действительных чисел.*

#### **Тождественные преобразования**

#### **Числовые и буквенные выражения**

Выражение с переменной. Значение выражения. Подстановка выражений вместо переменных.

#### **Целые выражения**

Степень с натуральным показателем и ее свойства. Преобразования выражений, содержащих степени с натуральным показателем.

Одночлен, многочлен. Действия с одночленами и многочленами (сложение, вычитание, умножение). Формулы сокращенного умножения: разность квадратов, квадрат суммы и разности. Разложение многочлена

на множители: вынесение общего множителя за скобки, группировка, применение формул сокращенного умножения. Квадратный трехчлен, разложение квадратного трехчлена на множители.

### **Дробно-рациональные выражения**

Степень с целым показателем. Преобразование дробно-линейных выражений: сложение, умножение, деление. Алгебраическая дробь. Допустимые значения переменных в дробно-рациональных выражениях. Сокращение алгебраических дробей. Приведение алгебраических дробей к общему знаменателю. Действия с алгебраическими дробями: сложение, вычитание, умножение, деление, возведение в степень.

Преобразование выражений, содержащих знак модуля.

### **Квадратные корни**

Арифметический квадратный корень. Преобразование выражений, содержащих квадратные корни: умножение, деление, вынесение множителя из-под знака корня, внесение множителя под знак корня.

### **Уравнения и неравенства**

#### **Равенства**

Числовое равенство. Свойства числовых равенств. Равенство с переменной.

#### **Уравнения**

Понятие уравнения и корня уравнения. Представление о равносильности уравнений. Область определения уравнения (область допустимых значений переменной).

#### **Линейное уравнение и его корни**

Решение линейных уравнений. Линейное уравнение с параметром. Количество корней линейного уравнения. Решение линейных уравнений с параметром.

#### **Квадратное уравнение и его корни**

Квадратные уравнения. Неполные квадратные уравнения. Дискриминант квадратного уравнения. Формула корней квадратного уравнения. Теорема Виета. Теорема, обратная теореме Виета. Решение квадратных уравнений: использование формулы для нахождения корней, графический метод решения, разложение на множители, подбор корней с использованием теоремы Виета. Количество корней квадратного уравнения в зависимости от его дискриминанта. Биквадратные уравнения. Уравнения, сводимые к линейным и квадратным. Квадратные уравнения с параметром.

#### **Дробно-рациональные уравнения**

Решение простейших дробно-линейных уравнений. Решение дробно-рациональных уравнений.

Методы решения уравнений: методы равносильных преобразований, метод замены переменной, графический метод. Использование свойств функций при решении уравнений.

Простейшие иррациональные уравнения вида  $\sqrt{f(x)} = a$ ,  $\sqrt{f(x)} = \sqrt{g(x)}$ .

Уравнения вида  $x^n = a$ . Уравнения в целых числах.

#### **Системы уравнений**

Уравнение с двумя переменными. Линейное уравнение с двумя переменными. Прямая как графическая интерпретация линейного уравнения с двумя переменными.

Понятие системы уравнений. Решение системы уравнений.

Методы решения систем линейных уравнений с двумя переменными: графический метод, метод сложения, метод подстановки.

Системы линейных уравнений с параметром.

#### **Неравенства**

Числовые неравенства. Свойства числовых неравенств. Проверка справедливости неравенств при заданных значениях переменных.

Неравенство с переменной. Строгие и нестрогие неравенства. Область определения неравенства (область допустимых значений переменной).

Решение линейных неравенств.

Квадратное неравенство и его решения. Решение квадратных неравенств: использование свойств и графика квадратичной функции, метод интервалов. Запись решения квадратного неравенства.

Решение целых и дробно-рациональных неравенств методом интервалов.

#### **Системы неравенств**

Системы неравенств с одной переменной. Решение систем неравенств с одной переменной: линейных, квадратных. Изображение решения системы неравенств на числовой прямой. Запись решения системы неравенств.

#### **Функции**

##### **Понятие функции**

Декартовы координаты на плоскости. Формирование представлений о метапредметном понятии «координаты». Способы задания функций: аналитический, графический, табличный. График функции. Примеры функций, получаемых в процессе исследования различных реальных процессов и решения задач.



Значение функции в точке. Свойства функций: область определения, множество значений, нули, промежутки знакопостоянства, четность/нечетность, промежутки возрастания и убывания, наибольшее и наименьшее значения. Исследование функции по ее графику.

*Представление об асимптотах.*

*Непрерывность функции. Кусочно заданные функции.*

### **Линейная функция**

Свойства и график линейной функции. Угловой коэффициент прямой. Расположение графика линейной функции в зависимости от ее углового коэффициента и свободного члена. *Нахождение коэффициентов линейной функции по заданным условиям: прохождение прямой через две точки с заданными координатами, прохождение прямой через данную точку и параллельной данной прямой.*

### **Квадратичная функция**

Свойства и график квадратичной функции (парабола). *Построение графика квадратичной функции по точкам.* Нахождение нулей квадратичной функции, множества значений, промежутков знакопостоянства, промежутков монотонности.

### **Обратная пропорциональность**

Свойства функции  $y = \frac{k}{x}$ . Гипербола.

*Графики функций. Преобразование графика функции  $y = f(x)$  для построения графиков функций вида  $y = af(kx + b) + c$ .*

*Графики функций  $y = a + \frac{k}{x + b}$ ,  $y = \sqrt{x}$ ,  $y = \sqrt[3]{x}$ ,  $y = |x|$ .*

### **Последовательности и прогрессии**

Числовая последовательность. Примеры числовых последовательностей. Бесконечные последовательности. Арифметическая прогрессия и ее свойства. Геометрическая прогрессия. *Формула общего члена и суммы  $n$  первых членов арифметической и геометрической прогрессий. Сходящаяся геометрическая прогрессия.*

### **Решение текстовых задач**

#### **Задачи на все арифметические действия**

Решение текстовых задач арифметическим способом. Использование таблиц, схем, чертежей, других средств представления данных при решении задачи.

#### **Задачи на движение, работу и покупки**

Анализ возможных ситуаций взаимного расположения объектов при их движении, соотношения объемов выполняемых работ при совместной работе.

#### **Задачи на части, доли, проценты**

Решение задач на нахождение части числа и числа по его части. Решение задач на проценты и доли. Применение пропорций при решении задач.

#### **Логические задачи**

Решение логических задач. *Решение логических задач с помощью графов, таблиц.*

**Основные методы решения текстовых задач:** арифметический, алгебраический, перебор вариантов. *Первичные представления о других методах решения задач (геометрические и графические методы).*

### **Статистика и теория вероятностей**

#### **Статистика**

Табличное и графическое представление данных, столбчатые и круговые диаграммы, графики, применение диаграмм и графиков для описания зависимостей реальных величин, извлечение информации из таблиц, диаграмм и графиков. Описательные статистические показатели числовых наборов: среднее арифметическое, медиана, наибольшее и наименьшее значения. Меры рассеивания: размах, дисперсия и стандартное отклонение.

Случайная изменчивость. Изменчивость при измерениях. *Решающие правила. Закономерности в изменчивых величинах.*

#### **Случайные события**

Случайные опыты (эксперименты), элементарные случайные события (исходы). Вероятности элементарных событий. События в случайных экспериментах и благоприятствующие элементарные события. Вероятности случайных событий. Опыт с равновероятными элементарными событиями. Классические вероятностные опыты с использованием монет, кубиков. *Представление событий с помощью диаграмм Эйлера. Противоположные события, объединение и пересечение событий. Правило сложения вероятностей. Случайный выбор. Представление эксперимента в виде дерева. Независимые события. Умножение вероятностей независимых событий. Последовательные независимые испытания. Представление о независимых событиях в жизни.*

## **Элементы комбинаторики**

Правило умножения, перестановки, факториал числа. Сочетания и число сочетаний. Формула числа сочетаний. Треугольник Паскаля. Опыты с большим числом равновозможных элементарных событий. Вычисление вероятностей в опытах с применением комбинаторных формул. Испытания Бернулли. Успех и неудача. Вероятности событий в серии испытаний Бернулли.

## **Случайные величины**

Знакомство со случайными величинами на примерах конечных дискретных случайных величин. Распределение вероятностей. Математическое ожидание. Свойства математического ожидания. Понятие о законе больших чисел. Измерение вероятностей. Применение закона больших чисел в социологии, страховании, в здравоохранении, обеспечении безопасности населения в чрезвычайных ситуациях.

## **Геометрия**

### **Геометрические фигуры**

#### **Фигуры в геометрии и в окружающем мире**

Геометрическая фигура. Формирование представлений о метапредметном понятии «фигура».

Точка, линия, отрезок, прямая, луч, ломаная, плоскость, угол, биссектриса угла и ее свойства, виды углов, многоугольники, круг.

Осевая симметрия геометрических фигур. Центральная симметрия геометрических фигур.

#### **Многоугольники**

Многоугольник, его элементы и его свойства. Распознавание некоторых многоугольников. *Выпуклые и невыпуклые многоугольники*. Правильные многоугольники.

Треугольники. Высота, медиана, биссектриса, средняя линия треугольника. Равнобедренный треугольник, его свойства и признаки. Равносторонний треугольник. Прямоугольный, остроугольный, тупоугольный треугольники. Внешние углы треугольника. Неравенство треугольника.

Четырехугольники. Параллелограмм, ромб, прямоугольник, квадрат, трапеция, равнобедренная трапеция. Свойства и признаки параллелограмма, ромба, прямоугольника, квадрата.

#### **Окружность, круг**

Окружность, круг, их элементы и свойства; центральные и вписанные углы. Касательная и секущая к окружности, их свойства. Вписанные и описанные окружности для треугольников, четырехугольников, правильных многоугольников.

#### **Геометрические фигуры в пространстве (объемные тела)**

Многогранник и его элементы. Названия многогранников с разным положением и количеством граней. Первичные представления о пирамиде, параллелепипеде, призме, сфере, шаре, цилиндре, конусе, их элементах и простейших свойствах.

#### **Отношения**

##### **Равенство фигур**

Свойства равных треугольников. Признаки равенства треугольников.

##### **Параллельность прямых**

Признаки и свойства параллельных прямых. *Аксиома параллельности Евклида. Теорема Фалеса.*

##### **Перпендикулярные прямые**

Прямой угол. Перпендикуляр к прямой. Наклонная, проекция. Серединный перпендикуляр к отрезку. *Свойства и признаки перпендикулярности.*

##### **Подобие**

*Пропорциональные отрезки, подобие фигур. Подобные треугольники. Признаки подобия.*

**Взаимное расположение** прямой и окружности, двух окружностей.

##### **Измерения и вычисления**

###### **Величины**

Понятие величины. Длина. Измерение длины. Единицы измерения длины. Величина угла. Градусная мера угла.

Понятие о площади плоской фигуры и ее свойствах. Измерение площадей. Единицы измерения площади.

Представление об объеме и его свойствах. Измерение объема. Единицы измерения объемов.

###### **Измерения и вычисления**

Инструменты для измерений и построений; измерение и вычисление углов, длин (расстояний), площадей. Тригонометрические функции острого угла в прямоугольном треугольнике *Тригонометрические функции тупого угла*. Вычисление элементов треугольников с использованием тригонометрических соотношений. Формулы площади треугольника, параллелограмма и его частных видов, формулы длины окружности и площади круга. Сравнение и вычисление площадей. Теорема Пифагора. *Теорема синусов. Теорема косинусов.*

###### **Расстояния**

Расстояние между точками. Расстояние от точки до прямой. *Расстояние между фигурами.*

### **Геометрические построения**

Геометрические построения для иллюстрации свойств геометрических фигур.

Инструменты для построений: циркуль, линейка, угольник. *Простейшие построения циркулем и линейкой: построение биссектрисы угла, перпендикуляра к прямой, угла, равного данному,*

*Построение треугольников по трем сторонам, двум сторонам и углу между ними, стороне и двум прилежащим к ней углам.*

*Деление отрезка в данном отношении.*

### **Геометрические преобразования**

#### **Преобразования**

Понятие преобразования. Представление о метапредметном понятии «преобразование». *Подобие.*

#### **Движения**

Осевая и центральная симметрия, *поворот и параллельный перенос. Комбинации движений на плоскости и их свойства.*

### **Векторы и координаты на плоскости**

#### **Векторы**

Понятие вектора, действия над векторами, использование векторов в физике, *разложение вектора на составляющие, скалярное произведение.*

#### **Координаты**

Основные понятия, *координаты вектора, расстояние между точками. Координаты середины отрезка. Уравнения фигур.*

*Применение векторов и координат для решения простейших геометрических задач.*

### **История математики**

*Возникновение математики как науки, этапы ее развития. Основные разделы математики. Выдающиеся математики и их вклад в развитие науки.*

*Бесконечность множества простых чисел. Числа и длины отрезков. Рациональные числа. Потребность в иррациональных числах. Школа Пифагора*

*Зарождение алгебры в недрах арифметики. Ал-Хорезми. Рождение буквенной символики. П. Ферма, Ф. Виет, Р. Декарт. История вопроса о нахождении формул корней алгебраических уравнений степеней, больших четырех. Н. Тарталья, Дж. Кардано, Н.Х. Абель, Э. Галуа.*

*Появление метода координат, позволяющего переводить геометрические объекты на язык алгебры. Появление графиков функций. Р. Декарт, П. Ферма. Примеры различных систем координат.*

*Задача Леонардо Пизанского (Фибоначчи) о кроликах, числа Фибоначчи. Задача о шахматной доске. Сходимость геометрической прогрессии.*

*Истоки теории вероятностей: страховое дело, азартные игры. П. Ферма, Б.Паскаль, Я. Бернулли, А.Н.Колмогоров.*

*От земледелия к геометрии. Пифагор и его школа. Фалес, Архимед. Платон и Аристотель. Построение правильных многоугольников. Трисекция угла. Квадратура круга. Удвоение куба. История числа  $\pi$ . Золотое сечение. «Начала» Евклида. Л Эйлер, Н.И.Лобачевский. История пятого постулата.*

*Геометрия и искусство. Геометрические закономерности окружающего мира.*

*Астрономия и геометрия. Что и как узнали Анаксагор, Эратосфен и Аристарх о размерах Луны, Земли и Солнца. Расстояния от Земли до Луны и Солнца. Измерение расстояния от Земли до Марса.*

*Роль российских ученых в развитии математики: Л. Эйлер. Н.И. Лобачевский, П.Л.Чебышев, С. Ковалевская, А.Н. Колмогоров.*

*Математика в развитии России: Петр I, школа математических и навигацких наук, развитие российского флота, А.Н. Крылов. Космическая программа и М.В. Келдыш.*

### **2.2.2.10. Информатика**

При реализации программы учебного предмета «Информатика» у учащихся формируется информационная и алгоритмическая культура; умение формализации и структурирования информации, учащиеся овладевают способами представления данных в соответствии с поставленной задачей - таблицы, схемы, графики, диаграммы, с использованием соответствующих программных средств обработки данных; у учащихся формируется представление о компьютере как универсальном устройстве обработки информации; представление об основных изучаемых понятиях: информация, алгоритм, модель - и их свойствах; развивается алгоритмическое мышление, необходимое для профессиональной деятельности в современном обществе; формируются представления о том, как понятия и конструкции информатики применяются в реальном мире, о роли информационных технологий и роботизированных устройств в жизни людей, промышленности и научных исследованиях; вырабатываются навык и умение безопасного и целесообразного поведения при работе с компьютерными программами и в сети Интернет, умение соблюдать нормы информационной этики и права.

## **Введение**

### **Информация и информационные процессы**

Информация – одно из основных обобщающих понятий современной науки.

Различные аспекты слова «информация»: информация как данные, которые могут быть обработаны автоматизированной системой, и информация как сведения, предназначенные для восприятия человеком.

Примеры данных: тексты, числа. Дискретность данных. Анализ данных. Возможность описания непрерывных объектов и процессов с помощью дискретных данных.

Информационные процессы – процессы, связанные с хранением, преобразованием и передачей данных.

### **Компьютер – универсальное устройство обработки данных**

Архитектура компьютера: процессор, оперативная память, внешняя энергонезависимая память, устройства ввода-вывода; их количественные характеристики.

Программное обеспечение компьютера.

Носители информации, используемые в ИКТ. История и перспективы развития. Представление об объемах данных и скоростях доступа, характерных для различных видов носителей.

История и тенденции развития компьютеров, улучшение характеристик компьютеров. Суперкомпьютеры.

Техника безопасности и правила работы на компьютере.

### **Математические основы информатики**

#### **Тексты и кодирование**

Символ. Алфавит – конечное множество символов. Текст – конечная последовательность символов данного алфавита. Количество различных текстов данной длины в данном алфавите.

Разнообразие языков и алфавитов. Естественные и формальные языки. Алфавит текстов на русском языке.

Кодирование символов одного алфавита с помощью кодовых слов в другом алфавите; кодовая таблица, декодирование.

Двоичный алфавит. Представление данных в компьютере как текстов в двоичном алфавите.

Двоичные коды с фиксированной длиной кодового слова. Разрядность кода – длина кодового слова. Примеры двоичных кодов с разрядностью 8, 16, 32.

Единицы измерения длины двоичных текстов: бит, байт, Килобайт и т.д. Количество информации, содержащееся в сообщении.

Зависимость количества кодовых комбинаций от разрядности кода. *Код ASCII*. Кодировки кириллицы.

Примеры кодирования букв национальных алфавитов. Представление о стандарте Unicode.

#### **Дискретизация**

Измерение и дискретизация. Общее представление о цифровом представлении аудиовизуальных и других непрерывных данных.

Кодирование цвета. Цветовые модели. Модели RGB и CMYK.

Глубина кодирования. Знакомство с растровой и векторной графикой.

Кодирование звука. Разрядность и частота записи. Количество каналов записи.

Оценка количественных параметров, связанных с представлением и хранением изображений и звуковых файлов.

#### **Системы счисления**

Позиционные и непозиционные системы счисления. Примеры представления чисел в позиционных системах счисления.

Основание системы счисления. Алфавит (множество цифр) системы счисления. Количество цифр, используемых в системе счисления с заданным основанием. Краткая и развернутая формы записи чисел в позиционных системах счисления.

Двоичная система счисления, запись целых чисел в пределах от 0 до 1024. Перевод натуральных чисел из десятичной системы счисления в двоичную и из двоичной в десятичную.

Восьмеричная и шестнадцатеричная системы счисления. Перевод натуральных чисел из десятичной системы счисления в восьмеричную, шестнадцатеричную и обратно.

Перевод натуральных чисел из двоичной системы счисления в восьмеричную и шестнадцатеричную и обратно.

#### **Элементы комбинаторики, теории множеств и математической логики**

Расчет количества вариантов: формулы перемножения и сложения количества вариантов. Количество текстов данной длины в данном алфавите.

Множество. Определение количества элементов во множествах, полученных из двух или трех базовых множеств с помощью операций объединения, пересечения и дополнения.

Высказывания. Простые и сложные высказывания. Диаграммы Эйлера-Венна. Логические значения высказываний. Логические выражения. Логические операции: «и» (конъюнкция, логическое умножение), «или» (дизъюнкция, логическое сложение), «не» (логическое отрицание). Правила записи логических выражений. Приоритеты логических операций.

Таблицы истинности. Построение таблиц истинности для логических выражений.

### **Списки, графы, деревья**

Список. Первый элемент, последний элемент, предыдущий элемент, следующий элемент. Вставка, удаление и замена элемента.

Граф. Вершина, ребро, путь. Ориентированные и неориентированные графы. Начальная вершина (источник) и конечная вершина (сток) в ориентированном графе. Длина (вес) ребра и пути. Понятие минимального пути. Матрица смежности графа (с длинами ребер).

Дерево. Корень, лист, вершина (узел). Предшествующая вершина, последующие вершины. Поддерево. Высота дерева.

### **Алгоритмы и элементы программирования**

#### **Исполнители и алгоритмы. Управление исполнителями**

Исполнители. Состояния, возможные обстановки и система команд исполнителя; команды-приказы и команды-запросы; отказ исполнителя. Необходимость формального описания исполнителя. Ручное управление исполнителем.

Алгоритм как план управления исполнителем (исполнителями). Алгоритмический язык (язык программирования) – формальный язык для записи алгоритмов. Программа – запись алгоритма на конкретном алгоритмическом языке. Компьютер – автоматическое устройство, способное управлять по заранее составленной программе исполнителями, выполняющими команды. Программное управление исполнителем.

Словесное описание алгоритмов. Описание алгоритма с помощью блок-схем. Отличие словесного описания алгоритма, от описания на формальном алгоритмическом языке.

Системы программирования. Средства создания и выполнения программ.

Управление. Сигнал. Обратная связь. Примеры: компьютер и управляемый им исполнитель (в том числе робот); компьютер, получающий сигналы от цифровых датчиков в ходе наблюдений и экспериментов, и управляющий реальными (в том числе движущимися) устройствами.

#### **Алгоритмические конструкции**

Конструкция «следование». Линейный алгоритм. Ограниченность линейных алгоритмов: невозможность предусмотреть зависимость последовательности выполняемых действий от исходных данных.

Конструкция «ветвление». Условный оператор: полная и неполная формы.

Выполнение и невыполнение условия (истинность и ложность высказывания). Простые и составные условия. Запись составных условий.

Конструкция «повторения»: циклы с заданным числом повторений, с условием выполнения, с переменной цикла.

Запись алгоритмических конструкций в выбранном языке программирования.

#### **Разработка алгоритмов и программ**

Оператор присваивания.

Константы и переменные. Переменная: имя и значение. Типы переменных: целые, вещественные.

Табличные величины (массивы). Одномерные массивы.

Примеры задач обработки данных:

- нахождение минимального и максимального числа из двух, трех, четырех данных чисел;
- нахождение всех корней заданного квадратного уравнения;
- заполнение числового массива в соответствии с формулой или путем ввода чисел;
- нахождение суммы элементов данной конечной числовой последовательности или массива;
- нахождение минимального (максимального) элемента массива.

Составление алгоритмов и программ по управлению исполнителями Робот, Черепашка, Чертежник и др.

Понятие об этапах разработки программ: составление требований к программе, выбор алгоритма и его реализация в виде программы на выбранном алгоритмическом языке, отладка программы с помощью выбранной системы программирования, тестирование.

Простейшие приемы диалоговой отладки программ (выбор точки останова, пошаговое выполнение, просмотр значений величин, отладочный вывод).

Знакомство с документированием программ.

#### **Анализ алгоритмов**

Сложность вычисления: количество выполненных операций, размер используемой памяти; их зависимость от размера исходных данных. Примеры коротких программ, выполняющих много шагов по

обработке небольшого объема данных; примеры коротких программ, выполняющих обработку большого объема данных.

Определение возможных результатов работы алгоритма при данном множестве входных данных; определение возможных входных данных, приводящих к данному результату. Примеры описания объектов и процессов с помощью набора числовых характеристик, а также зависимостей между этими характеристиками, выражаемыми с помощью формул.

Системы программирования. Средства создания и выполнения программ.

Управление. Сигнал. Обратная связь. Примеры: компьютер и управляемый им исполнитель (в том числе робот); компьютер, получающий сигналы от цифровых датчиков в ходе наблюдений и экспериментов, и управляющий реальными (в том числе движущимися) устройствами.

### **Математическое моделирование**

Понятие математической модели. Задачи, решаемые с помощью математического (компьютерного) моделирования. Отличие математической модели от натурной модели и от словесного (литературного) описания объекта. Использование компьютеров при работе с математическими моделями.

Компьютерные эксперименты.

Примеры использования математических (компьютерных) моделей при решении научно-технических задач. Представление о цикле моделирования: построение математической модели, ее программная реализация, проверка на простых примерах (тестирование), проведение компьютерного эксперимента, анализ его результатов, уточнение модели.

### **Использование программных систем и сервисов**

#### **Файловая система**

Принципы построения файловых систем. Каталог (директория). Основные операции при работе с файлами: создание, редактирование, копирование, перемещение, удаление. Типы файлов.

Характерные размеры файлов различных типов (страница печатного текста, полный текст романа «Евгений Онегин», минутный видеоклип, полуторачасовой фильм, файл данных космических наблюдений, файл промежуточных данных при математическом моделировании сложных физических процессов и др.).

Архивирование и разархивирование.

Файловый менеджер.

#### **Подготовка текстов и демонстрационных материалов**

Текстовые документы и их структурные элементы (страница, абзац, строка, слово, символ).

Текстовый процессор – инструмент создания, редактирования и форматирования текстов. Свойства страницы, абзаца, символа. Стилизовое форматирование.

Включение в текстовый документ списков, таблиц, и графических объектов. Включение в текстовый документ диаграмм, формул, нумерации страниц, колонтитулов, ссылок и др.

Проверка правописания, словари.

Инструменты ввода текста с использованием сканера, программ распознавания, расшифровки устной речи. Компьютерный перевод.

Подготовка компьютерных презентаций. Включение в презентацию аудиовизуальных объектов.

Знакомство с графическими редакторами. Операции редактирования графических объектов: изменение размера, сжатие изображения; обрезка, поворот, отражение, работа с областями (выделение, копирование, заливка цветом), коррекция цвета, яркости и контрастности.

Ввод изображений с использованием различных цифровых устройств (цифровых фотоаппаратов и микроскопов, видеокамер, сканеров и т. д.).

#### **Электронные (динамические) таблицы**

Электронные (динамические) таблицы. Формулы с использованием абсолютной, относительной и смешанной адресации; преобразование формул при копировании. Выделение диапазона таблицы и упорядочивание (сортировка) его элементов; построение графиков и диаграмм.

#### **Базы данных. Поиск информации**

Базы данных. Таблица как представление отношения. Поиск данных в готовой базе.

Поиск информации в сети Интернет. Средства и методика поиска информации. Построение запросов; браузеры. Компьютерные энциклопедии и словари. Компьютерные карты и другие справочные системы.

#### **Работа в информационном пространстве. Информационно-коммуникационные технологии**

Компьютерные сети. Интернет. Адресация в сети Интернет. Доменная система имен. Сайт. Сетевое хранение данных

Виды деятельности в сети Интернет. Интернет-сервисы: почтовая служба; справочные службы (карты, расписания и т. п.), поисковые службы, службы обновления программного обеспечения и др.

Компьютерные вирусы и другие вредоносные программы; защита от них.

Приемы, повышающие безопасность работы в сети Интернет.

Методы индивидуального и коллективного размещения новой информации в сети Интернет. Взаимодействие на основе компьютерных сетей: электронная почта, чат, форум, телеконференция и др.

Гигиенические, эргономические и технические условия эксплуатации средств ИКТ. Экономические, правовые и этические аспекты их использования. Личная информация, средства ее защиты. Организация личного информационного пространства.

Основные этапы и тенденции развития ИКТ. Стандарты в сфере информатики и ИКТ.

### 2.2.2.10. Физика

Физическое образование в основной школе должно обеспечить формирование у обучающихся представлений о научной картине мира – важного ресурса научно-технического прогресса, ознакомление обучающихся с физическими и астрономическими явлениями, основными принципами работы механизмов, высокотехнологичных устройств и приборов, развитие компетенций в решении инженерно-технических и научно-исследовательских задач.

Освоение учебного предмета «Физика» направлено на развитие у обучающихся представлений о строении, свойствах, законах существования и движения материи, на освоение обучающимися общих законов и закономерностей природных явлений, создание условий для формирования интеллектуальных, творческих, гражданских, коммуникационных, информационных компетенций. Обучающиеся овладеют научными методами решения различных теоретических и практических задач, умениями формулировать гипотезы, конструировать, проводить эксперименты, оценивать и анализировать полученные результаты, сопоставлять их с объективными реалиями жизни.

Учебный предмет «Физика» способствует формированию у обучающихся умений безопасно использовать лабораторное оборудование, проводить естественно-научные исследования и эксперименты, анализировать полученные результаты, представлять и научно аргументировать полученные выводы.

Изучение предмета «Физика» в части формирования у обучающихся научного мировоззрения, освоения общенаучных методов (наблюдение, измерение, эксперимент, моделирование), освоения практического применения научных знаний физики в жизни основано на межпредметных связях с предметами: «Математика», «Информатика», «Химия», «Биология», «География», «Экология», «Основы безопасности жизнедеятельности», «История», «Литература» и др.

класс	Основное содержание
7 класс	<p><b>Физика и физические методы изучения природы</b></p> <p>Физика – наука о природе. Физические тела и явления. Наблюдение и описание физических явлений. Физический эксперимент. Моделирование явлений и объектов природы.</p> <p>Физические величины и их измерение. Точность и погрешность измерений. Международная система единиц.</p> <p>Физические законы и закономерности. Физика и техника. Научный метод познания. Роль физики в формировании естественнонаучной грамотности.</p> <p>Механические явления</p> <p>Механическое движение. Материальная точка как модель физического тела. Относительность механического движения. Система отсчета. Физические величины, необходимые для описания движения и взаимосвязь между ними (путь, перемещение, скорость, время движения). Равномерное и неравномерное прямолинейное движение. Инерция. Масса тела. Плотность вещества. Сила. Единицы силы. Свободное падение тел. Сила тяжести. Закон всемирного тяготения. Сила упругости. Закон Гука. Вес тела. Невесомость. Связь между силой тяжести и массой тела. Динамометр. Равнодействующая сила. Сила трения. Трение скольжения. Трение покоя. Трение в природе и технике.</p> <p>Механическая работа. Мощность. Энергия. Потенциальная и кинетическая энергия. Превращение одного вида механической энергии в другой. Закон сохранения полной механической энергии.</p> <p>Простые механизмы. Условия равновесия твердого тела, имеющего закрепленную ось движения. Момент силы. <i>Центр тяжести тела</i>. Рычаг. Равновесие сил на рычаге. Рычаги в технике, быту и природе. Подвижные и неподвижные блоки. Равенство работ при использовании простых механизмов («Золотое правило механики»). Коэффициент полезного действия механизма.</p>

	<p>Давление твердых тел. Единицы измерения давления. Способы изменения давления. Давление жидкостей и газов Закон Паскаля. Давление жидкости на дно и стенки сосуда. Сообщающиеся сосуды. Вес воздуха. Атмосферное давление. Измерение атмосферного давления. Опыт Торричелли. Барометр-анероид. Атмосферное давление на различных высотах. Гидравлические механизмы (пресс, насос). Давление жидкости и газа на погруженное в них тело. Архимедова сила. Плавание тел и судов Воздухоплавание.</p> <p><b>Тепловые явления</b></p> <p>Строение вещества. Атомы и молекулы. Тепловое движение атомов и молекул. Диффузия в газах, жидкостях и твердых телах. <i>Броуновское движение</i>. Взаимодействие (притяжение и отталкивание) молекул. Агрегатные состояния вещества. Различие в строении твердых тел, жидкостей и газов.</p>
8 класс	<p><b>Тепловые явления</b></p> <p>Тепловое равновесие. Температура. Связь температуры со скоростью хаотического движения частиц. Внутренняя энергия. Работа и теплопередача как способы изменения внутренней энергии тела. Теплопроводность. Конвекция. Излучение. Примеры теплопередачи в природе и технике. Количество теплоты. Удельная теплоемкость. Удельная теплота сгорания топлива. Закон сохранения и превращения энергии в механических и тепловых процессах. Плавление и отвердевание кристаллических тел. Удельная теплота плавления. Испарение и конденсация. Поглощение энергии при испарении жидкости и выделение ее при конденсации пара. Кипение. Зависимость температуры кипения от давления. Удельная теплота парообразования и конденсации. Влажность воздуха. Работа газа при расширении. Преобразования энергии в тепловых машинах (паровая турбина, двигатель внутреннего сгорания, реактивный двигатель). КПД тепловой машины. <i>Экологические проблемы использования тепловых машин.</i></p> <p><b>Электромагнитные явления</b></p> <p>Электризация физических тел. Взаимодействие заряженных тел. Два рода электрических зарядов. Делимость электрического заряда. Элементарный электрический заряд. Закон сохранения электрического заряда. Проводники, полупроводники и изоляторы электричества. Электроскоп. Электрическое поле как особый вид материи. <i>Напряженность электрического поля.</i> Действие электрического поля на электрические заряды.</p> <p>Электрический ток. Источники электрического тока. Электрическая цепь и ее составные части. Направление и действия электрического тока. Носители электрических зарядов в металлах. Сила тока. Электрическое напряжение. Электрическое сопротивление проводников. Единицы сопротивления.</p> <p>Зависимость силы тока от напряжения. Закон Ома для участка цепи. Удельное сопротивление. Реостаты. Последовательное соединение проводников. Параллельное соединение проводников.</p> <p>Работа электрического поля по перемещению электрических зарядов. Мощность электрического тока. Нагревание проводников электрическим током. Закон Джоуля - Ленца. Электрические нагревательные и осветительные приборы. Короткое замыкание.</p> <p>Свет –электромагнитные волна. Скорость света. Источники света. Закон прямолинейного распространения света. Закон отражения света. Плоское зеркало. Закон преломления света. Линзы. Фокусное расстояние и оптическая сила линзы. Изображение предмета в зеркале и линзе. <i>Оптические приборы.</i> Глаз как оптическая система.</p>
9 класс	<p><b>Механические явления</b></p> <p>Механическое движение. Материальная точка как модель физического тела. Относительность механического движения. Система отсчета. Физические величины, необходимые для описания движения и</p>



	<p>взаимосвязь между ними (путь, перемещение, скорость, ускорение, время движения). Равномерное и равноускоренное прямолинейное движение. Равномерное движение по окружности. Первый закон Ньютона и инерция. Второй закон Ньютона. Третий закон Ньютона. Свободное падение тел. Сила тяжести. Закон всемирного тяготения. Импульс. Закон сохранения импульса. Реактивное движение. Механическая работа. Мощность. Энергия. Потенциальная и кинетическая энергия. Превращение одного вида механической энергии в другой. Закон сохранения полной механической энергии.</p> <p>Механические колебания. Период, частота, амплитуда колебаний. Резонанс. Механические волны в однородных средах. Длина волны. Звук как механическая волна. Громкость и высота тона звука. <b>Квантовые явления</b></p> <p><i>Конденсатор. Энергия электрического поля конденсатора.</i></p> <p>Строение атомов. Планетарная модель атома. Квантовый характер поглощения и испускания света атомами. Линейчатые спектры.</p> <p>Опыты Резерфорда.</p> <p>Состав атомного ядра. Протон, нейтрон и электрон. Закон Эйнштейна о пропорциональности массы и энергии. <i>Дефект масс и энергия связи атомных ядер.</i> Радиоактивность. Период полураспада. Альфа-излучение. Бета-излучение. Гамма-излучение. Ядерные реакции. Источники энергии Солнца и звезд. Ядерная энергетика. <i>Экологические проблемы работы атомных электростанций.</i> Дозиметрия. <i>Влияние радиоактивных излучений на живые организмы.</i></p> <p><b>Строение и эволюция Вселенной</b></p> <p>Геоцентрическая и гелиоцентрическая системы мира. Физическая природа небесных тел Солнечной системы. Происхождение Солнечной системы. Физическая природа Солнца и звезд. Строение Вселенной. Эволюция Вселенной. Гипотеза Большого взрыва.</p>
--	---

### Примерные темы лабораторных и практических работ

Лабораторные работы (независимо от тематической принадлежности) делятся следующие типы:

1. Проведение прямых измерений физических величин
2. Расчет по полученным результатам прямых измерений зависимого от них параметра (косвенные измерения).
3. Наблюдение явлений и постановка опытов (на качественном уровне) по обнаружению факторов, влияющих на протекание данных явлений.
4. Исследование зависимости одной физической величины от другой с представлением результатов в виде графика или таблицы.
5. Проверка заданных предположений (прямые измерения физических величин и сравнение заданных соотношений между ними).
6. Знакомство с техническими устройствами и их конструирование.

Любая рабочая программа должна предусматривать выполнение лабораторных работ всех указанных типов. **Выбор тематики и числа работ каждого типа зависит от особенностей рабочей программы и УМК.**

Тип	класс	Темы лабораторных и практических работ
Проведение прямых измерений физических величин	7	1. Определение цены деления измерительного прибора 2. Измерение размеров малых тел. 3. Измерение массы тела. 4. Измерение объема тела. 5. Измерение силы
	8	1. Измерение температуры. 2. Измерение силы тока и его регулирование. 3. Измерение напряжения. 4. Измерение углов падения и преломления. 5. Измерение фокусного расстояния линзы.

	9	1.Измерение времени процесса, периода колебаний. 2.Измерение радиоактивного фона
<b>Расчет по полученным результатам прямых измерений зависимо от них параметра (косвенные измерения)</b>	7	1. Измерение плотности вещества твердого тела. 2.Исследование зависимости силы трения от характера поверхности, ее независимости от площади. 3.Определение выталкивающей силы, действующей на погруженное в жидкость тело. 4.Исследование зависимости выталкивающей силы от объема погруженной части от плотности жидкости, ее независимости от плотности и массы тела. 5.Определение момента силы. 6.Определение работы и мощности.
	8	1.Определение относительной влажности. 2.Определение количества теплоты. 3.Определение удельной теплоемкости. 4.Измерение работы и мощности электрического тока. 5.Измерение сопротивления. 6.Определение оптической силы линзы.
	9	1.Измерение скорости равномерного движения. 2.Измерение средней скорости движения. 3.Измерение ускорения равноускоренного движения. 4.Определение частоты колебаний груза на пружине и нити.

класс	<b>Наблюдение явлений и постановка опытов (на качественном уровне) по обнаружению факторов, влияющих на протекание данных явлений</b>
7	1. Наблюдение зависимости давления газа от объема и температуры. 2. Исследование зависимости веса тела в жидкости от объема погруженной части. 3.Исследование зависимости одной физической величины от другой с представлением результатов в виде графика или таблицы. 4.Исследование зависимости массы от объема. 5.Исследование зависимости силы трения от силы давления. 6.Исследование зависимости деформации пружины от силы
8	1. Наблюдение зависимости температуры остывающей воды от времени. 2. Исследование явления взаимодействия катушки с током и магнита 3.Исследование явления электромагнитной индукции. Наблюдение явления отражения и преломления света. 4.Обнаружение зависимости сопротивления проводника от его параметров и вещества. 5.Исследование зависимости одной физической величины от другой с представлением результатов в виде графика или таблицы. Исследование зависимости силы тока через проводник от напряжения. 6.Исследование зависимости силы тока через лампочку от напряжения. 7.Исследование зависимости угла преломления от угла падения.
9	1.Наблюдение зависимости периода колебаний груза на нити от длины и независимости от массы. 2.Наблюдение зависимости периода колебаний груза на пружине от массы и жесткости. 3.Исследование зависимости одной физической величины от другой с представлением результатов в виде графика или таблицы. 5.Исследование зависимости пути от времени при равноускоренном движении без начальной скорости. 6.Исследование зависимости скорости от времени и пути при равноускоренном движении. 7.Исследование зависимости периода колебаний груза на нити от длины. 8.Исследование зависимости периода колебаний груза на пружине от жесткости и

	массы.
класс	<b>Проверка заданных предположений (прямые измерения физических величин и сравнение заданных соотношений между ними). Проверка гипотез</b>
8	1. Проверка гипотезы: при последовательно включенных лампочки и проводника или двух проводников напряжения складывать нельзя (можно). Проверка правила сложения токов из двух параллельно включенных резисторов.
9	1. Проверка гипотезы о прямой пропорциональности скорости при равноускоренном движении пройденному пути.

класс	<b>Знакомство с техническими устройствами и их конструирование</b>
7	1. Конструирование наклонной плоскости с заданным значением КПД. 2. Конструирование ареометра и испытание его работы. 3. Конструирование модели лодки с заданной грузоподъемностью
8	1. Сборка электрической цепи и измерение силы тока в ее различных участках. 2. Сборка электромагнита и испытание его действия. 3. Изучение электрического двигателя постоянного тока (на модели). 4. Изучение свойств изображения в линзах.
9	1. Конструирование модели телескопа.

### 2.2.2.11. Биология

Биологическое образование в основной школе должно обеспечить формирование биологической и экологической грамотности, расширение представлений об уникальных особенностях живой природы, ее многообразии и эволюции, человеку как биосоциальном существе, развитие компетенций в решении практических задач, связанных с живой природой.

Освоение учебного предмета «Биология» направлено на развитие у обучающихся ценностного отношения к объектам живой природы, создание условий для формирования интеллектуальных, гражданских, коммуникационных, информационных компетенций. Обучающиеся овладеют научными методами решения различных теоретических и практических задач, умениями формулировать гипотезы, конструировать, проводить эксперименты, оценивать и анализировать полученные результаты, сопоставлять их с объективными реалиями жизни.

Учебный предмет «Биология» способствует формированию у обучающихся умения безопасно использовать лабораторное оборудование, проводить исследования, анализировать полученные результаты, представлять и научно аргументировать полученные выводы.

Изучение предмета «Биология» в части формирования у обучающихся научного мировоззрения, освоения общенаучных методов (наблюдение, измерение, эксперимент, моделирование), освоения практического применения научных знаний основано на межпредметных связях с предметами: «Физика», «Химия», «География», «Математика», «Экология», «Основы безопасности жизнедеятельности», «История», «Русский язык», «Литература» и др.

#### **Живые организмы**

##### **Биология – наука о живых организмах**

Биология как наука. Методы изучения живых организмов. Роль биологии в познании окружающего мира и практической деятельности людей. Соблюдение правил поведения в окружающей среде. Бережное отношение к природе. Охрана биологических объектов. Правила работы в кабинете биологии, с биологическими приборами и инструментами.

Свойства живых организмов (*структурированность, целостность, обмен веществ, движение, размножение, развитие, раздражимость, приспособленность, наследственность и изменчивость*) их проявление у растений, животных, грибов и бактерий.

##### **Клеточное строение организмов**

Клетка – основа строения и жизнедеятельности организмов. *История изучения клетки. Методы изучения клетки.* Строение и жизнедеятельность клетки. Бактериальная клетка. Животная клетка. Растительная клетка. Грибная клетка. *Ткани организмов.*

##### **Многообразие организмов**

Клеточные и неклеточные формы жизни. Организм. Классификация организмов. Принципы классификации. Одноклеточные и многоклеточные организмы. Основные царства живой природы.

## **Среды жизни**

Среда обитания. Факторы среды обитания. Места обитания. Приспособления организмов к жизни в наземно-воздушной среде. Приспособления организмов к жизни в водной среде. Приспособления организмов к жизни в почвенной среде. Приспособления организмов к жизни в организменной среде. *Растительный и животный мир родного края.*

## **Царство Растения**

Многообразие и значение растений в природе и жизни человека. Общее знакомство с цветковыми растениями. Растительные ткани и органы растений. Вегетативные и генеративные органы. Жизненные формы растений. Растение – целостный организм (биосистема). Условия обитания растений. Среды обитания растений. Сезонные явления в жизни растений.

### **Органы цветкового растения**

Семя. Строение семени. Корень. Зоны корня. Виды корней. Корневые системы. Значение корня. Видоизменения корней. Побег. Генеративные и вегетативные побеги. Строение побега. Разнообразие и значение побегов. Видоизмененные побеги. Почка. Вегетативные и генеративные почки. Строение листа. Листорасположение. Жилкование листа. Стебель. Строение и значение стебля. Строение и значение цветка. Соцветия. Опыление. Виды опыления. Строение и значение плода. Многообразие плодов. Распространение плодов.

### **Микроскопическое строение растений**

Разнообразие растительных клеток. Ткани растений. Микроскопическое строение корня. Корневой волосок. Микроскопическое строение стебля. Микроскопическое строение листа.

### **Жизнедеятельность цветковых растений**

Процессы жизнедеятельности растений. Обмен веществ и превращение энергии: почвенное питание и воздушное питание (фотосинтез), дыхание, удаление конечных продуктов обмена веществ. Транспорт веществ. *Движения.* Рост, развитие и размножение растений. Половое размножение растений. *Оплодотворение у цветковых растений.* Вегетативное размножение растений. Приемы выращивания и размножения растений и ухода за ними. Космическая роль зеленых растений.

### **Многообразие растений**

Классификация растений. Водоросли – низшие растения. Многообразие водорослей. Высшие споровые растения (мхи, папоротники, хвощи, плауны), отличительные особенности и многообразие. Отдел Голосеменные, отличительные особенности и многообразие. Отдел Покрытосеменные (Цветковые), отличительные особенности. Классы Однодольные и Двудольные. Многообразие цветковых растений. Меры профилактики заболеваний, вызываемых растениями.

### **Царство Бактерии**

Бактерии, их строение и жизнедеятельность. Роль бактерий в природе, жизни человека. Меры профилактики заболеваний, вызываемых бактериями. *Значение работ Р. Коха и Л. Пастера.*

### **Царство Грибы**

Отличительные особенности грибов. Многообразие грибов. Роль грибов в природе, жизни человека. Грибы-паразиты. Съедобные и ядовитые грибы. Первая помощь при отравлении грибами. Меры профилактики заболеваний, вызываемых грибами. Лишайники, их роль в природе и жизни человека.

### **Царство Животные**

Общее знакомство с животными. Животные ткани, органы и системы органов животных. *Организм животного как биосистема.* Многообразие и классификация животных. Среды обитания животных. Сезонные явления в жизни животных. Поведение животных (раздражимость, рефлексы и инстинкты). Разнообразие отношений животных в природе. Значение животных в природе и жизни человека.

### **Одноклеточные животные, или Простейшие**

Общая характеристика простейших. *Происхождение простейших.* Значение простейших в природе и жизни человека. Пути заражения человека и животных паразитическими простейшими. Меры профилактики заболеваний, вызываемых одноклеточными животными.

### **Тип Кишечнополостные**

Многоклеточные животные. Общая характеристика типа Кишечнополостные. Регенерация. *Происхождение кишечнополостных.* Значение кишечнополостных в природе и жизни человека.

### **Типы червей**

Тип Плоские черви, общая характеристика. Тип Круглые черви, общая характеристика. Тип Кольчатые черви, общая характеристика. Паразитические плоские и круглые черви. Пути заражения человека и животных паразитическими червями. Меры профилактики заражения. Значение дождевых червей в почвообразовании. *Происхождение червей.*

### **Тип Моллюски**

Общая характеристика типа Моллюски. Многообразие моллюсков. *Происхождение моллюсков* и их значение в природе и жизни человека.

## **Тип Членистоногие**

Общая характеристика типа Членистоногие. Среды жизни. *Происхождение членистоногих*. Охрана членистоногих.

Класс Ракообразные. Особенности строения и жизнедеятельности ракообразных, их значение в природе и жизни человека.

Класс Паукообразные. Особенности строения и жизнедеятельности паукообразных, их значение в природе и жизни человека. Клещи – переносчики возбудителей заболеваний животных и человека. Меры профилактики.

Класс Насекомые. Особенности строения и жизнедеятельности насекомых. Поведение насекомых, инстинкты. Значение насекомых в природе и сельскохозяйственной деятельности человека. Насекомые – вредители. *Меры по сокращению численности насекомых-вредителей. Насекомые, снижающие численность вредителей растений*. Насекомые – переносчики возбудителей и паразиты человека и домашних животных. Одомашненные насекомые: медоносная пчела и тутовый шелкопряд.

## **Тип Хордовые**

Общая характеристика типа Хордовых. Подтип Бесчерепные. Ланцетник. Подтип Черепные, или Позвоночные. Общая характеристика надкласса Рыбы. Места обитания и внешнее строение рыб. Особенности внутреннего строения и процессов жизнедеятельности у рыб в связи с водным образом жизни. Размножение и развитие и миграция рыб в природе. Основные систематические группы рыб. Значение рыб в природе и жизни человека. Рыбоводство и охрана рыбных запасов.

Класс Земноводные. Общая характеристика класса Земноводные. Места обитания и распространение земноводных. Особенности внешнего строения в связи с образом жизни. Внутреннее строение земноводных. Размножение и развитие земноводных. *Происхождение земноводных*. Многообразие современных земноводных и их охрана. Значение земноводных в природе и жизни человека.

Класс Пресмыкающиеся. Общая характеристика класса Пресмыкающиеся. Места обитания, особенности внешнего и внутреннего строения пресмыкающихся. Размножение пресмыкающихся. *Происхождение* и многообразие древних пресмыкающихся. Значение пресмыкающихся в природе и жизни человека.

Класс Птицы. Общая характеристика класса Птицы. Места обитания и особенности внешнего строения птиц. Особенности внутреннего строения и жизнедеятельности птиц. Размножение и развитие птиц. *Сезонные явления в жизни птиц. Экологические группы птиц*. Происхождение птиц. Значение птиц в природе и жизни человека. Охрана птиц. Птицеводство. *Домашние птицы, приемы выращивания и ухода за птицами*.

Класс Млекопитающие. Общая характеристика класса Млекопитающие. Среды жизни млекопитающих. Особенности внешнего строения, скелета и мускулатуры млекопитающих. Органы полости тела. Нервная система и поведение млекопитающих, *рассудочное поведение*. Размножение и развитие млекопитающих. Происхождение млекопитающих. Многообразие млекопитающих. Млекопитающие – переносчики возбудителей опасных заболеваний. Меры борьбы с грызунами. Меры предосторожности и первая помощь при укусах животных. Экологические группы млекопитающих. Сезонные явления в жизни млекопитающих. Происхождение и значение млекопитающих. Охрана млекопитающих. Важнейшие породы домашних млекопитающих. Приемы выращивания и ухода за домашними млекопитающими. *Многообразие птиц и млекопитающих родного края*.

## **Человек и его здоровье**

### **Введение в науки о человеке**

Значение знаний об особенностях строения и жизнедеятельности организма человека для самопознания и сохранения здоровья. Комплекс наук, изучающих организм человека. Научные методы изучения человеческого организма (наблюдение, измерение, эксперимент). Место человека в системе животного мира. Сходства и отличия человека и животных. Особенности человека как социального существа. Происхождение современного человека. Расы.

### **Общие свойства организма человека**

Клетка – основа строения, жизнедеятельности и развития организмов. Строение, химический состав, жизненные свойства клетки. Ткани, органы и системы органов организма человека, их строение и функции. Организм человека как биосистема. Внутренняя среда организма (кровь, лимфа, тканевая жидкость).

### **Нейрогуморальная регуляция функций организма**

Регуляция функций организма, способы регуляции. Механизмы регуляции функций.

Нервная система: центральная и периферическая, соматическая и вегетативная. Нейроны, нервы, нервные узлы. Рефлекторный принцип работы нервной системы. Рефлекторная дуга. Спинной мозг. Головной мозг. Большие полушария головного мозга. *Особенности развития головного мозга человека и его функциональная асимметрия*. Нарушения деятельности нервной системы и их предупреждение.

Железы и их классификация. Эндокринная система. Гормоны, их роль в регуляции физиологических функций организма. Железы внутренней секреции: гипофиз, *эпифиз*, щитовидная железа, надпочечники. Железы смешанной секреции: поджелудочная и половые железы. Регуляция функций эндокринных желез.

### **Опора и движение**

Опорно-двигательная система: строение, функции. Кость: химический состав, строение, рост. Соединение костей. Скелет человека. Особенности скелета человека, связанные с прямохождением и трудовой деятельностью. Влияние факторов окружающей среды и образа жизни на развитие скелета. Мышцы и их функции. Значение физических упражнений для правильного формирования скелета и мышц. Гиподинамия. Профилактика травматизма. Первая помощь при травмах опорно-двигательного аппарата.

### **Кровь и кровообращение**

Функции крови или лимфы. Поддержание постоянства внутренней среды. *Гомеостаз*. Состав крови. Форменные элементы крови: эритроциты, лейкоциты, тромбоциты. Группы крови. Резус-фактор. Переливание крови. Свертывание крови. Иммуитет. Факторы, влияющие на иммунитет. *Значение работ Л. Пастера и И.И. Мечникова в области иммунитета*. Роль прививок в борьбе с инфекционными заболеваниями. Кровеносная и лимфатическая системы: строение, функции. Строение сосудов. Движение крови по сосудам. Строение и работа сердца. Сердечный цикл. Пульс. Давление крови. *Движение лимфы по сосудам*. Гигиена сердечно-сосудистой системы. Профилактика сердечно-сосудистых заболеваний. Виды кровотечений, приемы оказания первой помощи при кровотечениях.

### **Дыхание**

Дыхательная система: строение и функции. Этапы дыхания. Легочные объемы. Газообмен в легких и тканях. Регуляция дыхания. Гигиена дыхания. Вред табакокурения. Предупреждение распространения инфекционных заболеваний и соблюдение мер профилактики для защиты собственного организма. Первая помощь при остановке дыхания, спасении утопающего, отравлении угарным газом.

### **Пищеварение**

Питание. Пищеварение. Пищеварительная система: строение и функции. Ферменты, роль ферментов в пищеварении. Обработка пищи в ротовой полости. Зубы и уход за ними. Слюна и слюнные железы. Глотание. Пищеварение в желудке. Желудочный сок. Аппетит. Пищеварение в тонком кишечнике. Роль печени и поджелудочной железы в пищеварении. Всасывание питательных веществ. Особенности пищеварения в толстом кишечнике. Вклад Павлова И. П. в изучение пищеварения. Гигиена питания, предотвращение желудочно-кишечных заболеваний.

### **Обмен веществ и энергии**

Обмен веществ и превращение энергии. Две стороны обмена веществ и энергии. Обмен органических и неорганических веществ. Витамины. Проявление гиповитаминозов и авитаминозов, и меры их предупреждения. Энергетический обмен и питание. Пищевые рационы. Нормы питания. Регуляция обмена веществ.

Поддержание температуры тела. *Терморегуляция при разных условиях среды*. Покровы тела. Уход за кожей, волосами, ногтями. Роль кожи в процессах терморегуляции. Приемы оказания первой помощи при травмах, ожогах, обморожениях и их профилактика.

### **Выделение**

Мочевыделительная система: строение и функции. Процесс образования и выделения мочи, его регуляция. Заболевания органов мочевыделительной системы и меры их предупреждения.

### **Размножение и развитие**

Половая система: строение и функции. Оплодотворение и внутриутробное развитие. *Роды*. Рост и развитие ребенка. Половое созревание. Наследование признаков у человека. Наследственные болезни, их причины и предупреждение. Роль генетических знаний в планировании семьи. Забота о репродуктивном здоровье. Инфекции, передающиеся половым путем и их профилактика. ВИЧ, профилактика СПИДа.

### **Сенсорные системы (анализаторы)**

Органы чувств и их значение в жизни человека. Сенсорные системы, их строение и функции. Глаз и зрение. Оптическая система глаза. Сетчатка. Зрительные рецепторы: палочки и колбочки. Нарушения зрения и их предупреждение. Ухо и слух. Строение и функции органа слуха. Гигиена слуха. Органы равновесия, мышечного чувства, осязания, обоняния и вкуса. Взаимодействие сенсорных систем. Влияние экологических факторов на органы чувств.

### **Высшая нервная деятельность**

Высшая нервная деятельность человека, *работы И. М. Сеченова, И. П. Павлова, А. А. Ухтомского и П. К. Анохина*. Безусловные и условные рефлексы, их значение. Познавательная деятельность мозга. Эмоции, память, мышление, речь. Сон и бодрствование. Значение сна. Предупреждение нарушений сна. Особенности психики человека: осмысленность восприятия, словесно-логическое мышление, способность к накоплению и передаче из поколения в поколение информации. Индивидуальные особенности личности: способности, темперамент, характер, одаренность. Психология и поведение человека. Цели и мотивы деятельности.

*Значение интеллектуальных, творческих и эстетических потребностей.* Роль обучения и воспитания в развитии психики и поведения человека.

### **Здоровье человека и его охрана**

Здоровье человека. Соблюдение санитарно-гигиенических норм и правил здорового образа жизни. Укрепление здоровья: аутотренинг, закаливание, двигательная активность, сбалансированное питание. Влияние физических упражнений на органы и системы органов. Защитно-приспособительные реакции организма. Факторы, нарушающие здоровье (гиподинамия, курение, употребление алкоголя, несбалансированное питание, стресс). Культура отношения к собственному здоровью и здоровью окружающих.

Человек и окружающая среда. *Значение окружающей среды как источника веществ и энергии. Социальная и природная среда, адаптации к ним. Краткая характеристика основных форм труда. Рациональная организация труда и отдыха.* Соблюдение правил поведения в окружающей среде, в опасных и чрезвычайных ситуациях, как основа безопасности собственной жизни. Зависимость здоровья человека от состояния окружающей среды.

### **Общие биологические закономерности**

#### **Биология как наука**

Научные методы изучения, применяемые в биологии: наблюдение, описание, эксперимент. Гипотеза, модель, теория, их значение и использование в повседневной жизни. Биологические науки. Роль биологии в формировании естественно-научной картины мира. Основные признаки живого. Уровни организации живой природы. *Живые природные объекты как система. Классификация живых природных объектов.*

#### **Клетка**

Клеточная теория. Клеточное строение организмов как доказательство их родства, единства живой природы. Строение клетки: клеточная оболочка, плазматическая мембрана, цитоплазма, ядро, органоиды. Многообразие клеток. Обмен веществ и превращение энергии в клетке. Хромосомы и гены. *Нарушения в строении и функционировании клеток – одна из причин заболевания организма.* Деление клетки – основа размножения, роста и развития организмов.

#### **Организм**

Клеточные и неклеточные формы жизни. Вирусы. Одноклеточные и многоклеточные организмы. Особенности химического состава организмов: неорганические и органические вещества, их роль в организме. Обмен веществ и превращения энергии – признак живых организмов. *Питание, дыхание, транспорт веществ, удаление продуктов обмена, координация и регуляция функций, движение и опора у растений и животных.* Рост и развитие организмов. Размножение. Бесполое и половое размножение. Половые клетки. Оплодотворение. Наследственность и изменчивость – свойства организмов. Наследственная и ненаследственная изменчивость. Приспособленность организмов к условиям среды.

#### **Вид**

Вид, признаки вида. Вид как основная систематическая категория живого. Популяция как форма существования вида в природе. Популяция как единица эволюции. Ч. Дарвин – основоположник учения об эволюции. Основные движущие силы эволюции в природе. Результаты эволюции: многообразие видов, приспособленность организмов к среде обитания. *Усложнение растений и животных в процессе эволюции. Происхождение основных систематических групп растений и животных.* Применение знаний о наследственности, изменчивости и искусственном отборе при выведении новых пород животных, сортов растений и штаммов микроорганизмов.

#### **Экосистемы**

Экология, экологические факторы, их влияние на организмы. Экосистемная организация живой природы. Экосистема, ее основные компоненты. Структура экосистемы. Пищевые связи в экосистеме. Взаимодействие популяций разных видов в экосистеме. Естественная экосистема (биогеоценоз). Агроэкосистема (агроценоз) как искусственное сообщество организмов. *Круговорот веществ и поток энергии в биогеоценозах.* Биосфера – глобальная экосистема. В. И. Вернадский – основоположник учения о биосфере. Структура биосферы. Распространение и роль живого вещества в биосфере. *Ноосфера. Краткая история эволюции биосферы.* Значение охраны биосферы для сохранения жизни на Земле. Биологическое разнообразие как основа устойчивости биосферы. Современные экологические проблемы, их влияние на собственную жизнь и жизнь окружающих людей. Последствия деятельности человека в экосистемах. Влияние собственных поступков на живые организмы и экосистемы.

#### **Примерный список лабораторных и практических работ по разделу «Живые организмы»:**

1. Изучение устройства увеличительных приборов и правил работы с ними;
2. Приготовление микропрепарата кожицы чешуи лука (мякоти плода томата);
3. Изучение органов цветкового растения;
4. Изучение строения позвоночного животного;
5. *Выявление передвижения воды и минеральных веществ в растении;*

6. Изучение строения семян однодольных и двудольных растений;
7. *Изучение строения водорослей;*
8. Изучение внешнего строения мхов (на местных видах);
9. Изучение внешнего строения папоротника (хвоща);
10. Изучение внешнего строения хвои, шишек и семян голосеменных растений;
11. Изучение внешнего строения покрытосеменных растений;
12. Определение признаков класса в строении растений;
13. *Определение до рода или вида нескольких травянистых растений одного-двух семейств;*
14. Изучение строения плесневых грибов;
15. Вегетативное размножение комнатных растений;
16. Изучение строения и передвижения одноклеточных животных;
17. *Изучение внешнего строения дождевого червя, наблюдение за его передвижением и реакциями на раздражения;*
18. Изучение строения раковин моллюсков;
19. Изучение внешнего строения насекомого;
20. Изучение типов развития насекомых;
21. Изучение внешнего строения и передвижения рыб;
22. Изучение внешнего строения и перьевого покрова птиц;
23. Изучение внешнего строения, скелета и зубной системы млекопитающих.

**Примерный список экскурсий по разделу «Живые организмы»:**

1. Многообразие животных;
2. Осенние (зимние, весенние) явления в жизни растений и животных;
3. Разнообразие и роль членистоногих в природе родного края;
4. Разнообразие птиц и млекопитающих местности проживания (экскурсия в природу, зоопарк или музей).

**Примерный список лабораторных и практических работ по разделу «Человек и его здоровье»:**

1. Выявление особенностей строения клеток разных тканей;
2. *Изучение строения головного мозга;*
3. *Выявление особенностей строения позвонков;*
4. Выявление нарушения осанки и наличия плоскостопия;
5. Сравнение микроскопического строения крови человека и лягушки;
6. Подсчет пульса в разных условиях. *Измерение артериального давления;*
7. *Измерение жизненной емкости легких. Дыхательные движения.*
8. Изучение строения и работы органа зрения.

**Примерный список лабораторных и практических работ по разделу «Общебиологические закономерности»:**

1. Изучение клеток и тканей растений и животных на готовых микропрепаратах;
2. Выявление изменчивости организмов;
3. Выявление приспособлений у организмов к среде обитания (на конкретных примерах).

**Примерный список экскурсий по разделу «Общебиологические закономерности»:**

1. Изучение и описание экосистемы своей местности.
2. *Многообразие живых организмов (на примере парка или природного участка).*
3. *Естественный отбор - движущая сила эволюции.*

## 2.2.2.12. Химия

В системе естественнонаучного образования химия как учебный предмет занимает важное место в познании законов природы, формировании научной картины мира, создании основы химических знаний, необходимых для повседневной жизни, навыков здорового и безопасного для человека и окружающей его среды образа жизни, а также в воспитании экологической культуры.

Успешность изучения химии связана с овладением химическим языком, соблюдением правил безопасной работы при выполнении химического эксперимента, осознанием многочисленных связей химии с другими предметами школьного курса.

Программа включает в себя основы неорганической и органической химии. Главной идеей программы является создание базового комплекса опорных знаний по химии, выраженных в форме, соответствующей возрасту обучающихся.



В содержании данного курса представлены основополагающие химические теоретические знания, включающие изучение состава и строения веществ, зависимости их свойств от строения, прогнозирование свойств веществ, исследование закономерностей химических превращений и путей управления ими в целях получения веществ и материалов.

Теоретическую основу изучения неорганической химии составляет атомно-молекулярное учение, Периодический закон Д.И. Менделеева с краткими сведениями о строении атома, видах химической связи, закономерностях протекания химических реакций.

В изучении курса значительная роль отводится химическому эксперименту: проведению практических и лабораторных работ, описанию результатов ученического эксперимента, соблюдению норм и правил безопасной работы в химической лаборатории.

Реализация данной программы в процессе обучения позволит обучающимся усвоить ключевые химические компетенции и понять роль и значение химии среди других наук о природе.

Изучение предмета «Химия» в части формирования у обучающихся научного мировоззрения, освоения общенаучных методов (наблюдение, измерение, эксперимент, моделирование), освоения практического применения научных знаний основано на межпредметных связях с предметами: «Биология», «География», «История», «Литература», «Математика», «Основы безопасности жизнедеятельности», «Русский язык», «Физика», «Экология».

### **Первоначальные химические понятия**

Предмет химии. *Тела и вещества. Основные методы познания: наблюдение, измерение, эксперимент.* Физические и химические явления. Чистые вещества и смеси. Способы разделения смесей. Атом. Молекула. Химический элемент. Знаки химических элементов. Простые и сложные вещества. Валентность. *Закон постоянства состава вещества.* Химические формулы. Индексы. Относительная атомная и молекулярная массы. Массовая доля химического элемента в соединении. Закон сохранения массы веществ. Химические уравнения. Коэффициенты. Условия и признаки протекания химических реакций. Моль – единица количества вещества. Молярная масса.

### **Кислород. Водород**

Кислород – химический элемент и простое вещество. *Озон. Состав воздуха.* Физические и химические свойства кислорода. Получение и применение кислорода. *Тепловой эффект химических реакций. Понятие об экзо- и эндотермических реакциях.* Водород – химический элемент и простое вещество. Физические и химические свойства водорода. Получение водорода в лаборатории. *Получение водорода в промышленности. Применение водорода.* Закон Авогадро. Молярный объем газов. Качественные реакции на газообразные вещества (кислород, водород). Объемные отношения газов при химических реакциях.

### **Вода. Растворы**

*Вода в природе. Круговорот воды в природе. Физические и химические свойства воды.* Растворы. *Растворимость веществ в воде.* Концентрация растворов. Массовая доля растворенного вещества в растворе.

### **Основные классы неорганических соединений**

Оксиды. Классификация. Номенклатура. *Физические свойства оксидов.* Химические свойства оксидов. *Получение и применение оксидов.* Основания. Классификация. Номенклатура. *Физические свойства оснований. Получение оснований.* Химические свойства оснований. Реакция нейтрализации. Кислоты. Классификация. Номенклатура. *Физические свойства кислот. Получение и применение кислот.* Химические свойства кислот. Индикаторы. Изменение окраски индикаторов в различных средах. Соли. Классификация. Номенклатура. *Физические свойства солей. Получение и применение солей.* Химические свойства солей. Генетическая связь между классами неорганических соединений. *Проблема безопасного использования веществ и химических реакций в повседневной жизни. Токсичные, горючие и взрывоопасные вещества. Бытовая химическая грамотность.*

### **Строение атома. Периодический закон и периодическая система химических элементов Д.И. Менделеева**

Строение атома: ядро, энергетический уровень. *Состав ядра атома: протоны, нейтроны. Изотопы.* Периодический закон Д.И. Менделеева. Периодическая система химических элементов Д.И. Менделеева. Физический смысл атомного (порядкового) номера химического элемента, номера группы и периода периодической системы. Строение энергетических уровней атомов первых 20 химических элементов периодической системы Д.И. Менделеева. Закономерности изменения свойств атомов химических элементов и их соединений на основе положения в периодической системе Д.И. Менделеева и строения атома. Значение Периодического закона Д.И. Менделеева.

### **Строение веществ. Химическая связь**

*Электроотрицательность атомов химических элементов.* Ковалентная химическая связь: неполярная и полярная. *Понятие о водородной связи и ее влиянии на физические свойства веществ на примере воды.*

Ионная связь. Металлическая связь. *Типы кристаллических решеток (атомная, молекулярная, ионная, металлическая). Зависимость физических свойств веществ от типа кристаллической решетки.*

### **Химические реакции**

*Понятие о скорости химической реакции. Факторы, влияющие на скорость химической реакции. Понятие о катализаторе.* Классификация химических реакций по различным признакам: числу и составу исходных и полученных веществ; изменению степеней окисления атомов химических элементов; поглощению или выделению энергии. Электролитическая диссоциация. Электролиты и неэлектролиты. Ионы. Катионы и анионы. Реакции ионного обмена. Условия протекания реакций ионного обмена. Электролитическая диссоциация кислот, щелочей и солей. Степень окисления. Определение степени окисления атомов химических элементов в соединениях. Окислитель. Восстановитель. Сущность окислительно-восстановительных реакций.

### **Неметаллы IV – VII групп и их соединения**

Положение неметаллов в периодической системе химических элементов Д.И. Менделеева. Общие свойства неметаллов. Галогены: физические и химические свойства. Соединения галогенов: хлороводород, хлороводородная кислота и ее соли. Сера: физические и химические свойства. Соединения серы: сероводород, сульфиды, оксиды серы. Серная, *сернистая и сероводородная кислоты* и их соли. Азот: физические и химические свойства. Аммиак. Соли аммония. Оксиды азота. Азотная кислота и ее соли. Фосфор: физические и химические свойства. Соединения фосфора: оксид фосфора (V), ортофосфорная кислота и ее соли. Углерод: физические и химические свойства. *Аллотропия углерода: алмаз, графит, карбин, фуллерены.* Соединения углерода: оксиды углерода (II) и (IV), угольная кислота и ее соли. *Кремний и его соединения.*

### **Металлы и их соединения**

*Положение металлов в периодической системе химических элементов Д.И. Менделеева. Металлы в природе и общие способы их получения. Общие физические свойства металлов.* Общие химические свойства металлов: реакции с неметаллами, кислотами, солями. *Электрохимический ряд напряжений металлов.* Щелочные металлы и их соединения. Щелочноземельные металлы и их соединения. Алюминий. Амфотерность оксида и гидроксида алюминия. Железо. Соединения железа и их свойства: оксиды, гидроксиды и соли железа (II и III).

### **Первоначальные сведения об органических веществах**

Первоначальные сведения о строении органических веществ. Углеводороды: метан, этан, этилен. *Источники углеводородов: природный газ, нефть, уголь.* Кислородсодержащие соединения: спирты (метанол, этанол, глицерин), карбоновые кислоты (уксусная кислота, аминокислота, стеариновая и олеиновая кислоты). Биологически важные вещества: жиры, глюкоза, белки. *Химическое загрязнение окружающей среды и его последствия.*

### **Типы расчетных задач:**

1. Вычисление массовой доли химического элемента по формуле соединения.  
*Установление простейшей формулы вещества по массовым долям химических элементов.*
2. Вычисления по химическим уравнениям количества, объема, массы вещества по количеству, объему, массе реагентов или продуктов реакции.
3. Расчет массовой доли растворенного вещества в растворе.

### **Примерные темы практических работ:**

1. Лабораторное оборудование и приемы обращения с ним. Правила безопасной работы в химической лаборатории.
2. Очистка загрязненной поваренной соли.
3. Признаки протекания химических реакций.
4. Получение кислорода и изучение его свойств.
5. Получение водорода и изучение его свойств.
6. Приготовление растворов с определенной массовой долей растворенного вещества.
7. Решение экспериментальных задач по теме «Основные классы неорганических соединений».
8. Реакции ионного обмена.
9. *Качественные реакции на ионы в растворе.*
10. *Получение аммиака и изучение его свойств.*
11. *Получение углекислого газа и изучение его свойств.*
12. Решение экспериментальных задач по теме «Неметаллы IV – VII групп и их соединений».
13. Решение экспериментальных задач по теме «Металлы и их соединения».

## **2.2.2.13. Изобразительное искусство**

Программа учебного предмета «Изобразительное искусство» ориентирована на развитие компетенций в области освоения культурного наследия, умения ориентироваться в различных сферах мировой

художественной культуры, на формирование у обучающихся целостных представлений об исторических традициях и ценностях русской художественной культуры.

В программе предусмотрена практическая художественно-творческая деятельность, аналитическое восприятие произведений искусства. Программа включает в себя основы разных видов визуально-пространственных искусств – живописи, графики, скульптуры, дизайна, архитектуры, народного и декоративно-прикладного искусства, театра, фото- и киноискусства.

Отличительной особенностью программы является новый взгляд на предмет «Изобразительное искусство», суть которого заключается в том, что искусство в нем рассматривается как особая духовная сфера, концентрирующая в себе колоссальный эстетический, художественный и нравственный мировой опыт. Как целостность, состоящая из народного искусства и профессионально-художественного, проявляющихся и живущих по своим законам и находящихся в постоянном взаимодействии.

В программу включены следующие основные виды художественно-творческой деятельности:

- ценностно-ориентационная и коммуникативная деятельность;
- изобразительная деятельность (основы художественного изображения);
- декоративно-прикладная деятельность (основы народного и декоративно-прикладного искусства);
- художественно-конструкторская деятельность (элементы дизайна и архитектуры);
- художественно-творческая деятельность на основе синтеза искусств.

Связующим звеном предмета «Изобразительного искусства» с другими предметами является художественный образ, созданный средствами разных видов искусства и создаваемый обучающимися в различных видах художественной деятельности.

Изучение предмета «Изобразительное искусство» построено на освоении общенаучных методов (наблюдение, измерение, моделирование), освоении практического применения знаний и основано на межпредметных связях с предметами: «История России», «Обществознание», «География», «Математика», «Технология».

Связующим звеном предмета «Изобразительного искусства» с другими предметами является художественный образ, созданный средствами разных видов искусства и создаваемый обучающимися в различных видах художественной деятельности.

Изучение предмета «Изобразительное искусство» построено на освоении общенаучных методов (наблюдение, измерение, эксперимент, моделирование), освоении практического применения знаний и основано на межпредметных связях с предметами: «История России», «Обществознание», «География», «Математика», «Технология».

### **5 класс**

#### **Роль искусства и художественной деятельности человека в развитии культуры.**

Истоки и смысл искусства. Искусство и мировоззрение. Народное традиционное искусство. Роль изобразительной символики и традиционных образов в развитии культуры

#### **Роль художественной деятельности человека в освоении мира**

Храмовая живопись и зодчество.

#### **Художественный диалог культур.**

Пространственно-визуальное искусство разных исторических эпох и народов.

**Роль искусства в создании материальной среды жизни человека.** Роль искусства в организации предметно-пространственной среды жизни человека.

#### **Искусство в современном мире.**

Изобразительная природа визуальных искусств, их роль в современном мире. Роль музея в современной культуре.

#### **Духовно-нравственные проблемы жизни и искусства.**

Выражение в образах искусства нравственного поиска человечества, нравственного выбора отдельного человека.

Традиционный и современный уклад семейной жизни, отражённый в искусстве.

Образы мира, защиты Отечества в жизни и в искусстве.

Народные праздники, обряды в искусстве и в современной жизни.

#### **Специфика художественного изображения.**

Условность художественного изображения. Реальность и фантазия в искусстве.

#### **Средства художественной выразительности**

Художественные материалы и художественные техники. Материалы живописи, графики, скульптуры.

Композиция.

Пропорции. Контраст в композиции.

Цвет. Цветовые отношения.

Линия, штрих, пятно. Линия, штрих, пятно и художественный образ.

Объём и форма

Трансформация и стилизация форм.

Ритм. Роль ритма в построении композиции в живописи и рисунке, архитектуре, декоративно-прикладном искусстве.

**Изобразительные виды искусства.**

Изображение предметного мира.

Исторические,

мифологические и библейские темы в изобразительном искусстве.

**Конструктивные виды искусства.**

Роль искусства в

организации предметно-пространственной среды жизни человека.

**Декоративно-прикладные виды искусства.** Народное искусство. Истоки декоративно-прикладного искусства. Семантика образа в народном искусстве. Орнамент и его происхождение. Виды орнамента. Стилизация и знаковый характер декоративного образа. Материалы декоративно-прикладного искусства. Украшение в жизни людей, его функции в жизни общества.

**6 класс**

**Роль искусства и художественной деятельности человека в развитии культуры.**

Исторические эпохи и художественные стили

**Роль художественной деятельности человека в освоении мира**

Выражение в произведениях искусства представлений о мире, явлениях жизни и природы. Отражение в искусстве изменчивости эстетического образа человека в разные исторические эпохи.

**Художественный диалог культур.**

Пространственно-визуальное искусство разных исторических эпох и народов. Великие мастера русского и европейского искусства. Крупнейшие художественные музеи мира.

**Роль искусства в создании материальной среды жизни человека.** Роль искусства в организации предметно-пространственной среды жизни человека.

**Искусство в современном мире.**

Изобразительное искусство, архитектура, дизайн в современном мире. Роль музея в современной культуре.

**Духовно-нравственные проблемы жизни и искусства.**

Традиционный и современный уклад семейной жизни, отражённый в искусстве.

Взаимоотношения между народами, между людьми разных поколений в жизни и в искусстве.

**Специфика художественного изображения.**

Художественный образ — основа и цель любого искусства. Реальность и фантазия в искусстве.

**Средства художественной выразительности**

Художественные материалы и художественные техники. Материалы живописи, графики, скульптуры. Художественные техники.

Композиция. Композиция — главное средство выразительности художественного произведения. Раскрытие

Пропорции. Линейная и воздушная перспектива.

Цвет.

Колорит картины. Напряжённость и насыщенность цвета. Свет и цвет.

Линия, штрих, пятно. Линия, штрих, пятно и художественный образ.

Объём и форма.

Взаимоотношение формы и характера.

Ритм. Роль ритма в построении композиции в живописи и рисунке, архитектуре, декоративно-прикладном искусстве.

**Изобразительные виды искусства.**

Исторические,

мифологические и библейские темы в изобразительном искусстве.

Портрет, пейзаж, натюрморт; бытовой, исторический, анималистический жанры.

Живопись, графика, скульптура.

### **Конструктивные виды искусства.**

Архитектура и дизайн.

**Изображение в синтетических и экранных видах искусства и художественная фотография.** Визуально-пространственные виды искусства и их значение в жизни людей. Роль и значение изобразительного искусства в синтетических видах творчества.

### **7 класс**

#### **Роль искусства и художественной деятельности человека в развитии культуры.**

Целостность визуального образа культуры.

#### **Роль художественной деятельности человека в освоении мира**

Художественно-эстетическое значение исторических памятников. Роль визуально-пространственных искусств в формировании образа Родины.

#### **Художественный диалог культур.**

Особенности средств выразительности в художественных культурах народов Запада и Востока. Основные художественные стили и направления в искусстве. Великие мастера русского и европейского искусства. Крупнейшие художественные музеи мира.

**Роль искусства в создании материальной среды жизни человека.** Роль искусства в организации предметно-пространственной среды жизни человека.

**Искусство в современном мире.** Изобразительное искусство, архитектура, дизайн в современном мире. Роль музея в современной культуре.

#### **Духовно-нравственные проблемы жизни и искусства.**

Взаимоотношения между народами, между людьми разных поколений в жизни и в искусстве.

#### **Специфика художественного изображения.**

Реальность и фантазия в искусстве.

#### **Средства художественной выразительности**

Художественные материалы и художественные техники. Материалы живописи, графики, скульптуры. Художественные техники.

Композиция.

Раскрытие в композиции сущности произведения.

Пропорции.

Контраст в композиции.

Цвет

Свет и цвет. Характер мазка.

Линия, штрих, пятно. Линия, штрих, пятно и художественный образ. Передача графическими средствами эмоционального состояния природы, человека, животного.

Объём и форма. Передача на плоскости и в пространстве многообразных форм предметного мира.

Ритм. Роль ритма в построении композиции в живописи и рисунке, архитектуре, декоративно-прикладном искусстве.

#### **Изобразительные виды искусства.**

Особенности

художественного образа в разных видах искусства.

Сюжет и содержание в произведении искусства.

Рисунок с натуры, по представлению.

Опыт художественного творчества.

#### **Конструктивные виды искусства.**

Единство

художественного и функционального в архитектуре и дизайне.

Архитектурный образ. Архитектура — летопись времён.

Виды дизайна. Промышленный дизайн. Индустрия моды. Архитектурный и ландшафтный дизайн. Проектная культура. Проектирование пространственной и предметной среды. Графический дизайн, арт-дизайн. Компьютерная графика и анимация.

#### **Изображение в синтетических и экранных видах искусства и художественная**

## **фотография.**

Роль и значение изобразительного искусства в синтетических видах творчества. Художник в театре. Изобразительная природа экранных искусств. Телевизионное изображение, его особенности и возможности. Создание художественного образа в искусстве фотографии.

### **2.2.2.14. Музыка**

Овладение основами музыкальных знаний в основной школе должно обеспечить формирование основ музыкальной культуры и грамотности как части общей и духовной культуры школьников, развитие музыкальных способностей обучающихся, а также способности к сопереживанию произведениям искусства через различные виды музыкальной деятельности, овладение практическими умениями и навыками в различных видах музыкально-творческой деятельности.

Освоение предмета «Музыка» направлено на:

- приобщение школьников к музыке как эмоциональному, нравственно-эстетическому феномену, осознание через музыку жизненных явлений, раскрывающих духовный опыт поколений;
- расширение музыкального и общего культурного кругозора школьников; воспитание их музыкального вкуса, устойчивого интереса к музыке своего народа и других народов мира, классическому и современному музыкальному наследию;
- развитие творческого потенциала, ассоциативности мышления, воображения, позволяющих проявить творческую индивидуальность в различных видах музыкальной деятельности;
- развитие способности к эстетическому освоению мира, способности оценивать произведения искусства по законам гармонии и красоты;
- овладение основами музыкальной грамотности в опоре на способность эмоционального восприятия музыки как живого образного искусства во взаимосвязи с жизнью, на специальную терминологию и ключевые понятия музыкального искусства, элементарную нотную грамоту.

В рамках продуктивной музыкально-творческой деятельности учебный предмет «Музыка» способствует формированию обучающихся потребности в общении с музыкой в ходе дальнейшего духовно-нравственного развития, социализации, самообразования, организации содержательного культурного досуга на основе осознания роли музыки в жизни отдельного человека и общества, в развитии мировой культуры.

Изучение предмета «Музыка» в части формирования у обучающихся научного мировоззрения, освоения общенаучных методов (наблюдение, измерение, эксперимент, моделирование), освоения практического применения научных знаний основано на межпредметных связях с предметами: «Литература», «Русский язык», «Изобразительное искусство», «История», «География», «Математика» и др.

Программа содержит перечень музыкальных произведений, используемых для обеспечения достижения образовательных результатов, по выбору образовательной организации. По усмотрению учителя музыкальный и теоретический материал разделов, связанных с народным музыкальным творчеством, может быть дополнен регионально-национальным компонентом.

#### **Музыка как вид искусства**

Интонация как носитель образного смысла. Многообразие интонационно-образных построений. Средства музыкальной выразительности в создании музыкального образа и характера музыки. Разнообразие вокальной, инструментальной, вокально-инструментальной, камерной, симфонической и театральной музыки. Различные формы построения музыки (двухчастная и трехчастная, вариации, рондо, *сонатно-симфонический цикл, сюита*), их возможности в воплощении и развитии музыкальных образов. Круг музыкальных образов (лирические, драматические, героические, романтические, эпические и др.), их взаимосвязь и развитие. Многообразие связей музыки с литературой. Взаимодействие музыки и литературы в музыкальном театре. Программная музыка. Многообразие связей музыки с изобразительным искусством. Портрет в музыке и изобразительном искусстве. Картины природы в музыке и в изобразительном искусстве. Символика скульптуры, архитектуры, музыки.

#### **Народное музыкальное творчество**

Устное народное музыкальное творчество в развитии общей культуры народа. Характерные черты русской народной музыки. Основные жанры русской народной вокальной музыки. *Различные исполнительские типы художественного общения (хоровое, сказительное)*. Музыкальный фольклор народов России. Знакомство с музыкальной культурой, народным музыкальным творчеством своего региона. Истоки и интонационное своеобразие, музыкального фольклора разных стран.

#### **Русская музыка от эпохи средневековья до рубежа XIX-XX вв.**

Древнерусская духовная музыка. *Знаменный распев как основа древнерусской храмовой музыки*. Основные жанры профессиональной музыки эпохи Просвещения: кант, хоровой концерт, литургия. Формирование русской классической музыкальной школы (М.И. Глинка). Обращение композиторов к народным истокам профессиональной музыки. Романтизм в русской музыке. Стилиевые особенности в творчестве русских композиторов (М.И. Глинка, М.П. Мусоргский, А.П. Бородин, Н.А. Римский-Корсаков, П.И. Чайковский, С.В. Рахманинов). Роль фольклора в становлении профессионального музыкального искусства. Духовная музыка русских композиторов. Традиции русской музыкальной классики, стилиевые черты русской классической музыкальной школы.

### **Зарубежная музыка от эпохи средневековья до рубежа XIX-XX вв.**

Средневековая духовная музыка: григорианский хорал. Жанры зарубежной духовной и светской музыки в эпохи Возрождения и Барокко (мадригал, мотет, fuga, месса, реквием, шансон). И.С. Бах – выдающийся музыкант эпохи Барокко. Венская классическая школа (Й. Гайдн, В. Моцарт, Л. Бетховен). Творчество композиторов-романтиков Ф. Шопен, Ф. Лист, Р. Шуман, Ф. Шуберт, Э. Григ). Оперный жанр в творчестве композиторов XIX века (Ж. Бизе, Дж. Верди). Основные жанры светской музыки (соната, симфония, камерно-инструментальная и вокальная музыка, опера, балет). *Развитие жанров светской музыки* Основные жанры светской музыки XIX века (соната, симфония, камерно-инструментальная и вокальная музыка, опера, балет). *Развитие жанров светской музыки (камерная инструментальная и вокальная музыка, концерт, симфония, опера, балет)*.

### **Русская и зарубежная музыкальная культура XX в.**

Знакомство с творчеством всемирно известных отечественных композиторов (И.Ф. Стравинский, С.С. Прокофьев, Д.Д. Шостакович, Г.В. Свиридов, Р. Щедрин, А.И. Хачатурян, А.Г. Шнитке) и зарубежных композиторов XX столетия (К. Дебюсси, К. Орф, М. Равель, Б. Бриттен, А. Шенберг). Многообразие стилей в отечественной и зарубежной музыке XX века (импрессионизм). Джаз: спиричуэл, блюз, симфоджаз – наиболее яркие композиторы и исполнители. Отечественные и зарубежные композиторы-песенники XX столетия. Обобщенное представление о современной музыке, ее разнообразии и характерных признаках. Авторская песня: прошлое и настоящее. Рок-музыка и ее отдельные направления (рок-опера, рок-н-ролл). Мюзикл. Электронная музыка. Современные технологии записи и воспроизведения музыки.

### **Современная музыкальная жизнь**

Панорама современной музыкальной жизни в России и за рубежом: концерты, конкурсы и фестивали (современной и классической музыки). Наследие выдающихся отечественных (Ф.И. Шаляпин, Д.Ф. Ойстрах, А.В. Свешников; Д.А. Хворостовский, А.Ю. Нетребко, В.Т. Спиваков, Н.Л. Луганский, Д.Л. Мацуев и др.) и зарубежных исполнителей (Э. Карузо, М. Каллас; П. Паваротти, М. Кабалье, В. Клиберн, В. Кельмпф и др.) классической музыки. Современные выдающиеся, композиторы, вокальные исполнители и инструментальные коллективы. Всемирные центры музыкальной культуры и музыкального образования. Может ли современная музыка считаться классической? Классическая музыка в современных обработках.

### **Значение музыки в жизни человека**

Музыкальное искусство как воплощение жизненной красоты и жизненной правды. Стил как отражение мироощущения композитора. Воздействие музыки на человека, ее роль в человеческом обществе. «Вечные» проблемы жизни в творчестве композиторов. Своеобразие видения картины мира в национальных музыкальных культурах Востока и Запада. Преобразующая сила музыки как вида искусства.

### **Перечень музыкальных произведений для использования в обеспечении образовательных результатов по выбору образовательной организации для использования в обеспечении образовательных результатов**

1. Ч. Айвз. «Космический пейзаж».
2. Г. Аллегри. «Мизерере» («По милу!»).
3. Американский народный блюз «Роллем Пит» и «Город Нью-Йорк» (обр. Дж. Сильвермена, перевод С. Болотина).
4. Л. Армстронг. «Блюз Западной окраины».
5. Э. Артемьев. «Мозаика».
6. И. Бах. Маленькая прелюдия для органа соль минор (обр. для ф-но Д.Б. Кабалева). Токката и fuga ре минор для органа. Органная fuga соль минор. Органная fuga ля минор. Прелюдия до мажор (ХТК, том I). Fuga ре диэз минор (ХТК, том I). Итальянский концерт. Прелюдия № 8 ми минор («12 маленьких прелюдий для начинающих»). Высокая месса си минор (хор «Kirie» (№ 1), хор «Gloria» (№ 4), ария альты «Agnus Dei» (№ 23), хор «Sanctus» (№ 20)). Оратория «Страсти по Матфею» (ария альты № 47). Сюита № 2 (7 часть «Шутка»). И. Бах-Ф. Бузони. Чакона из Партиты № 2 для скрипки соло.
7. И. Бах-Ш. Гуно. «Ave Maria».
8. М. Березовский. Хоровой концерт «Не отвержи мене во время старости».
9. Л. Бернштейн. Мюзикл «Вестсайдская история» (песня Тони «Мария!», песня и танец девушек «Америка», дуэт Тони и Марии, сцена драки).

10. Л. Бетховен. Симфония № 5. Соната № 7 (экспозиция I части). Соната № 8 («Патетическая»). Соната № 14 («Лунная»). Соната № 20 (II часть, менуэт). Соната № 23 («Аппассионата»). Рондо-каприччио «Ярость по поводу утерянного гроша». Экосез ми бемоль мажор. Концерт № 4 для ф-но с орк. (фрагмент II части). Музыка к трагедии И. Гете «Эгмонт» (Увертюра. Песня Клерхен). Шотландская песня «Верный Джонни».
11. Ж. Бизе. Опера «Кармен» (фрагменты: Увертюра, Хабанера из I д., Сегедилья, Сцена гадания).
12. Ж. Бизе-Р. Щедрин. Балет «Кармен-сюита» (Вступление (№ 1). Танец (№ 2) Развод караула (№ 4). Выход Кармен и Хабанера (№ 5). Вторая интермеццо (№ 7). Болеро (№ 8). Тореро (№ 9). Тореро и Кармен (№ 10). Адажио (№ 11). Гадание (№ 12). Финал (№ 13).
13. А. Бородин. Квартет № 2 (Ноктюрн, III ч.). Симфония № 2 «Богатырская» (экспозиция, I ч.). Опера «Князь Игорь» (Хор из пролога «Солнцу красному слава!», Ария Князя Игоря из II д., Половецкая пляска с хором из II д., Плач Ярославны из IV д.).
14. Д. Бортнянский. Херувимская песня № 7. «Слава Отцу и Сыну и Святому Духу».
15. Ж. Брель. Вальс.
16. Дж. Верди. Опера «Риголетто» (Песенка Герцога, Финал).
17. А. Вивальди. Цикл концертов для скрипки соло, струнного квартета, органа и чембало «Времена года» («Весна», «Зима»).
18. Э. Вила Лобос. «Бразильская бахиана» № 5 (ария для сопрано и виолончелей).
19. А. Варламов. «Горные вершины» (сл. М. Лермонтова). «Красный сарафан» (сл. Г. Цыганова).
20. В. Гаврилин «Перезвоны». По прочтении В. Шукшина (симфония-действие для солистов, хора, гобоя и ударных): «Весело на душе» (№ 1), «Смерть разбойника» (№ 2), «Ерунда» (№ 4), «Ти-ри-ри» (№ 8), «Вечерняя музыка» (№ 10), «Молитва» (№ 17). Вокальный цикл «Времена года» («Весна», «Осень»).
21. Й. Гайдн. Симфония № 103 («С тремоло литавр»). I часть, IV часть.
22. Г. Гендель. Пассакалия из сюиты соль минор. Хор «Аллилуйя» (№ 44) из оратории «Мессия».
23. Дж. Гершвин. Опера «Порги и Бесс» (Колыбельная Клары из I д., Песня Порги из II д., Дуэт Порги и Бесс из II д., Песенка Спортинг Лайфа из II д.). Концерт для ф-но с оркестром (I часть). Рапсодия в блюзовых тонах. «Любимый мой» (сл. А. Гершвина, русский текст Т. Сикорской).
24. М. Глинка. Опера «Иван Сусанин» (Рондо Антонида из I д., хор «Разгулялися, разливалися», романс Антонида, Полонез, Краковяк, Мазурка из II д., Песня Вани из III д., Хор поляков из IV д., Ария Сусанина из IV д., хор «Славься!»). Опера «Руслан и Людмила» (Увертюра, Сцена Наины и Фарлафа, Персидский хор, заключительный хор «Слава великим богам!»). «Вальс-фантазия». Романс «Я помню чудное мгновенье» (ст. А. Пушкина). «Патриотическая песня» (сл. А. Машистова). Романс «Жаворонок» (ст. Н. Кукольника).
25. М. Глинка-М. Балакирев. «Жаворонок» (фортепианная пьеса).
26. К. Глюк. Опера «Орфей и Эвридика» (хор «Струн золотых напев», Мелодия, Хор фурий).
27. Э. Григ. Музыка к драме Г. Ибсена «Пер Гюнт» (Песня Сольвейг, «Смерть Озе»). Соната для виолончели и фортепиано» (I часть).
28. А. Гурилев. «Домик-крошечка» (сл. С. Любецкого). «Вьется ласточка сизокрылая» (сл. Н. Грекова). «Колокольчик» (сл. И. Макарова).
29. К. Дебюсси. Ноктюрн «Празднества». «Бергамасская сюита» («Лунный свет»). Фортепианная сюита «Детский уголок» («Кукольный кэк-уок»).
30. Б. Дварионас. «Деревянная лошадка».
31. И. Дунаевский. Марш из к/ф «Веселые ребята» (сл. В. Лебедева-Кумача). Оперетта «Белая акация» (Вальс, Песня об Одессе, Выход Ларисы и семи кавалеров).
32. А. Журбин. Рок-опера «Орфей и Эвридика» (фрагменты по выбору учителя).
33. Знаменный распев.
34. Д. Кабалевский. Опера «Кола Брюньон» (Увертюра, Монолог Кола). Концерт № 3 для ф-но с оркестром (Финал). «Реквием» на стихи Р. Рождественского («Наши дети», «Помните!»). «Школьные годы».
35. В. Калинников. Симфония № 1 (соль минор, I часть).
36. К. Караев. Балет «Тропюю грома» (Танец черных).
37. Д. Каччини. «Ave Maria».
38. В. Кикта. Фрески Софии Киевской (концертная симфония для арфы с оркестром) (фрагменты по усмотрению учителя). «Мой край тополиный» (сл. И. Векшегоновой).
39. В. Лаурушас. «В путь».
40. Ф. Лист. Венгерская рапсодия № 2. Этюд Паганини (№ 6).
41. И. Лученок. «Хатынь» (ст. Г. Петренко).
42. А. Лядов. Кикимора (народное сказание для оркестра).
43. Ф. Лэй. «История любви».
44. Мадригалы эпохи Возрождения.



45. Р. де Лиль. «Марсельеза».
46. А. Марчелло. Концерт для гобоя с оркестром ре минор (II часть, Адажио).
47. М. Матвеев. «Матушка, матушка, что во поле пыльно».
48. Д. Мийо. «Бразилейра».
49. И. Морозов. Балет «Айболит» (фрагменты: Полечка, Морское плавание, Галоп).
50. В. Моцарт. Фантазия для фортепиано до минор. Фантазия для фортепиано ре минор. Соната до мажор (эксп. I ч.). «Маленькая ночная серенада» (Рондо). Симфония № 40. Симфония № 41 (фрагмент II ч.). Реквием («Diesire», «Lacrimosa»). Соната № 11 (I, II, III ч.). Фрагменты из оперы «Волшебная флейта». Мотет «Ave, verum corpus».
51. М. Мусоргский. Опера «Борис Годунов» (Вступление, Песня Варлаама, Сцена смерти Бориса, сцена под Кромами). Опера «Хованщина» (Вступление, Пляска персидок).
52. Н. Мяковский. Симфония № 6 (экспозиция финала).
53. Народные музыкальные произведения России, народов РФ и стран мира по выбору образовательной организации.
54. Негритянский спиричуэл.
55. М. Огинский. Полонез ре минор («Прощание с Родиной»).
56. К. Орф. Сценическая кантата для певцов, хора и оркестра «Кармина Бурана». («Песни Бойерна: Мирские песни для исполнения певцами и хорами, совместно с инструментами и магическими изображениями») (фрагменты по выбору учителя).
57. Дж. Перголези «Stabat mater» (фрагменты по выбору учителя).
58. С. Прокофьев. Опера «Война и мир» (Ария Кутузова, Вальс). Соната № 2 (I ч.). Симфония № 1 («Классическая»). I ч., II ч., III ч. Гавот, IV ч. Финал). Балет «Ромео и Джульетта» (Улица просыпается, Танец рыцарей, Патер Лоренцо). Кантата «Александр Невский» (Ледовое побоище). Фортепианные миниатюры «Мимолетности» (по выбору учителя).
59. М. Равель. «Болеро».
60. С. Рахманинов. Концерт № 2 для ф-но с оркестром (I часть). Концерт № 3 для ф-но с оркестром (I часть). «Вокализ». Романс «Весенние воды» (сл. Ф. Тютчева). Романс «Островок» (сл. К. Бальмонта, из Шелли). Романс «Сирень» (сл. Е. Бекетовой). Прелюдии (додиез минор, соль минор, соль диез минор). Сюита для двух фортепиано № 1 (фрагменты по выбору учителя). «Всенощное бдение» (фрагменты по выбору учителя).
61. Н. Римский-Корсаков. Опера «Садко» (Колыбельная Волховы, хороводная песня Садко «Заиграйте, мои гусельки», Сцена появления лебедей, Песня Варяжского гостя, Песня Индийского гостя, Песня Веденецкого гостя). Опера «Золотой петушок» («Шествие»). Опера «Снегурочка» (Пролог: Сцена Снегурочки с Морозом и Весной, Ария Снегурочки «С подружками по ягоды ходить»; Третья песня Леля (III д.), Сцена таяния Снегурочки «Люблю и таю» (IV д.)). Опера «Сказка о царе Салтане» («Полет шмеля»). Опера «Сказание о невидимом граде Китеже и девице Февронии» (оркестровый эпизод «Сеча при Керженце»). Симфоническая сюита «Шехеразада» (I часть). Романс «Горные вершины» (ст. М. Лермонтова).
62. А. Рубинштейн. Романс «Горные вершины» (ст. М. Лермонтова).
63. Ян Сибелиус. Музыка к пьесе А. Ярнефельта «Куолема» («Грустный вальс»).
64. П. Сигер «Песня о молоте». «Все преодолеем».
65. Г. Свиридов. Кантата «Памяти С. Есенина» (II ч. «Поет зима, аукает»). Сюита «Время, вперед!» (VI ч.). «Музыкальные иллюстрации к повести А. Пушкина «Метель» («Тройка», «Вальс», «Весна и осень», «Романс», «Пастораль», «Военный марш», «Венчание»). Музыка к драме А. Толстого «Царь Федор Иоанович» («Любовь святая»).
66. А. Скрябин. Этюд № 12 (ре диез минор). Прелюдия № 4 (ми бемоль минор).
67. И. Стравинский. Балет «Петрушка» (Первая картина: темы гулянья, Балаганный дед, Танцовщица, Шарманщик играет на трубе, Фокусник играет на флейте, Танец оживших кукол). Сюита № 2 для оркестра.
68. М. Теодоракис «На побережье тайном». «Я – фронт».
69. Б. Тищенко. Балет «Ярославна» (Плач Ярославны из III действия, другие фрагменты по выбору учителя).
70. Э. Уэббер. Рок-опера «Иисус Христос – суперзвезда» (фрагменты по выбору учителя). Мюзикл «Кошки», либретто по Т. Эллиоту (фрагменты по выбору учителя).
71. А. Хачатурян. Балет «Гаянэ» (Танец с саблями, Колыбельная). Концерт для скрипки с оркестром (I ч., II ч., III ч.). Музыка к драме М. Лермонтова «Маскарад» (Галоп, Вальс)
72. К. Хачатурян. Балет «Чиполлино» (фрагменты).
73. Т. Хренников. Сюита из балета «Любовью за любовь» (Увертюра. Общее адажио. Сцена заговора. Общий танец. Дуэт Беатриче и Бенедикта. Гимн любви).

74. П. Чайковский. Вступление к опере «Евгений Онегин». Симфония № 4 (III ч.). Симфония № 5 (I ч., III ч. Вальс, IV ч. Финал). Симфония № 6. Концерт № 1 для ф-но с оркестром (II ч., III ч.). Увертюра-фантазия «Ромео и Джульетта». Торжественная увертюра «1812 год». Сюита № 4 «Моцартиана». Фортепианный цикл «Времена года» («На тройке», «Баркарола»). Ноктюрн до-диез минор. «Всенощное бдение» («Богородице Дево, радуйся» № 8). «Я ли в поле да не травушка была» (ст. И. Сурикова). «Легенда» (сл. А. Плещеева). «Покаянная молитва о Руси».

75. П. Чесноков. «Да исправится молитва моя».

76. М. Чюрленис. Прелюдия ре минор. Прелюдия ми минор. Прелюдия ля минор. Симфоническая поэма «Море».

77. А. Шнитке. Кончерто грассо. Сюита в старинном стиле для скрипки и фортепиано. Ревизская сказка (сюита из музыки к одноименному спектаклю на Таганке): Увертюра (№ 1), Детство Чичикова (№ 2), Шинель (№ 4), Чиновники (№ 5).

78. Ф. Шопен. Вальс № 6 (ре бемоль мажор). Вальс № 7 (до диез минор). Вальс № 10 (си минор). Мазурка № 1. Мазурка № 47. Мазурка № 48. Полонез (ля мажор). Ноктюрн фа минор. Этюд № 12 (до минор). Полонез (ля мажор).

79. Д. Шостакович. Симфония № 7 «Ленинградская». «Праздничная увертюра».

80. И. Штраус. «Полька-пиццикато». Вальс из оперетты «Летучая мышь».

81. Ф. Шуберт. Симфония № 8 («Неоконченная»). Вокальный цикл на ст. В. Мюллера «Прекрасная мельничиха» («В путь»). «Лесной царь» (ст. И. Гете). «Шарманщик» (ст. В. Мюллера). «Серенада» (сл. Л. Рельштаба, перевод Н. Огарева). «Ave Maria» (сл. В. Скотта).

82. Р. Щедрин. Опера «Не только любовь». (Песня и частушки Варвары).

83. Д. Эллингтон. «Караван».

А. Эшпай. «Венгерские напевы».

### 2.2.2.15. Технология

#### Цели и задачи технологического образования

Предметная область «Технология» является необходимым компонентом общего образования всех школьников, предоставляя им возможность применять на практике знания основ наук. Это фактически единственный школьный учебный курс, отражающий в своем содержании общие принципы преобразующей деятельности человека и все аспекты материальной культуры. Он направлен на овладение учащимися навыками конкретной предметно-преобразующей (а не виртуальной) деятельности, создание новых ценностей, что, несомненно, соответствует потребностям развития общества. В рамках «Технологии» происходит знакомство с миром профессий и ориентация школьников на работу в различных сферах общественного производства. Тем самым обеспечивается преемственность перехода учащихся от общего к профессиональному образованию и трудовой деятельности.

Программа предмета «Технология» обеспечивает формирование у школьников технологического мышления. Схема технологического мышления (потребность – цель – способ – результат) позволяет наиболее органично решать задачи установления связей между образовательным и жизненным пространством, образовательными результатами, полученными при изучении различных предметных областей, а также собственными образовательными результатами (знаниями, умениями, универсальными учебными действиями и т. д.) и жизненными задачами. Кроме того, схема технологического мышления позволяет вводить в образовательный процесс ситуации, дающие опыт принятия прагматичных решений на основе собственных образовательных результатов, начиная от решения бытовых вопросов и заканчивая решением о направлениях продолжения образования, построением карьерных и жизненных планов. Таким образом, предметная область «Технология» позволяет формировать у обучающихся ресурс практических умений и опыта, необходимых для разумной организации собственной жизни, создает условия для развития инициативности, изобретательности, гибкости мышления.

Предмет «Технология» является базой, на которой может быть сформировано проектное мышление обучающихся. Проектная деятельность как способ преобразования реальности в соответствии с поставленной целью оказывается адекватным средством в ситуациях, когда сформировалась или выявлена в ближайшем окружении новая потребность, для которой в опыте обучающегося нет отработанной технологии целеполагания и построения способа достижения целей или имеется противоречие между представлениями о должном, в котором выявленная потребность удовлетворяется, и реальной ситуацией. Таким образом, в программу включено содержание, адекватное требованиям ФГОС к освоению обучающимися принципов и алгоритмов проектной деятельности.

Проектно-технологическое мышление может развиваться только с опорой на универсальные способы деятельности в сферах самоуправления и разрешения проблем, работы с информацией и коммуникации. Поэтому предмет «Технология» принимает на себя значительную долю деятельности образовательной организации по формированию универсальных учебных действий в той их части, в которой они описывают присвоенные способы деятельности, в равной мере применимые в учебных и жизненных ситуациях. В

отношении задачи формирования регулятивных универсальных учебных действий «Технология» является базовой структурной составляющей учебного плана школы. Программа обеспечивает оперативное введение в образовательный процесс содержания, адекватно отражающего смену жизненных реалий, формирует пространство, на котором происходит сопоставление обучающимся собственных стремлений, полученного опыта учебной деятельности и информации, в первую очередь в отношении профессиональной ориентации.

Цели программы:

1. Обеспечение понимания обучающимися сущности современных материальных, информационных и гуманитарных технологий и перспектив их развития.
2. Формирование технологической культуры и проектно-технологического мышления обучающихся.
3. Формирование информационной основы и персонального опыта, необходимых для определения обучающимся направлений своего дальнейшего образования в контексте построения жизненных планов, в первую очередь, касающихся сферы и содержания будущей профессиональной деятельности.

Программа реализуется из расчета 2 часа в неделю в 5-7 классах, 1 час - в 8 классе, в 9 классе - за счет вариативной части учебного плана и внеурочной деятельности.

Основную часть содержания программы составляет деятельность обучающихся, направленная на создание и преобразование как материальных, так и информационных объектов. Важнейшую группу образовательных результатов составляет полученный и осмысленный обучающимися опыт практической деятельности. В урочное время деятельность обучающихся организуется как в индивидуальном, так и в групповом формате. Сопровождение со стороны педагога принимает форму прямого руководства, консультационного сопровождения или сводится к педагогическому наблюдению за деятельностью с последующей организацией анализа (рефлексии). Рекомендуется строить программу таким образом, чтобы объяснение учителя в той или иной форме составляло не более 0,2 урочного времени и не более 0,15 объема программы.

Подразумевается и значительная внеурочная активность обучающихся. Такое решение обусловлено задачами формирования учебной самостоятельности, высокой степенью ориентации на индивидуальные запросы и интересы обучающегося, ориентацией на особенность возраста как периода разнообразных «безответственных» проб. В рамках внеурочной деятельности активность обучающихся связана:

- с выполнением заданий на самостоятельную работу с информацией (формируется навык самостоятельной учебной работы, для обучающегося оказывается открыта большая номенклатура информационных ресурсов, чем это возможно на уроке, задания индивидуализируются по содержанию в рамках одного способа работы с информацией и общего тематического поля);
- с проектной деятельностью (индивидуальные решения приводят к тому, что обучающиеся работают в разном темпе – они сами составляют планы, нуждаются в различном оборудовании, материалах, информации – в зависимости от выбранного способа деятельности, запланированного продукта, поставленной цели);
- с реализационной частью образовательного путешествия (логистика школьного дня не позволит уложить это мероприятие в урок или в два последовательно стоящих в расписании урока);
- с выполнением практических заданий, требующих наблюдения за окружающей действительностью или ее преобразования (на уроке обучающийся может получить лишь модель действительности).

Таким образом, формы внеурочной деятельности в рамках предметной области «Технология» – это проектная деятельность обучающихся, экскурсии, домашние задания и краткосрочные курсы дополнительного образования (или мастер-классы, не более 17 часов), позволяющие освоить конкретную материальную или информационную технологию, необходимую для изготовления продукта в проекте обучающегося, актуального на момент прохождения курса.

В соответствии с целями выстроено содержание деятельности в структуре трех блоков, обеспечивая получение заявленных результатов.

Первый блок включает содержание, позволяющее ввести обучающихся в контекст современных материальных и информационных технологий, показывающее технологическую эволюцию человечества, ее закономерности, технологические тренды ближайших десятилетий.

Предмет Информатика, в отличие от раздела «Информационные технологии» выступает как область знаний, формирующая принципы и закономерности поведения информационных систем, которые используются при построении информационных технологий в обеспечение различных сфер человеческой деятельности.

Второй блок содержания позволяет обучающемуся получить опыт персонифицированного действия в рамках применения и разработки технологических решений, изучения и мониторинга эволюции потребностей.

Содержание блока 2 организовано таким образом, чтобы формировать универсальные учебные действия обучающихся, в первую очередь, регулятивные (работа по инструкции, анализ ситуации, постановка цели и задач, планирование деятельности и ресурсов, планирование и осуществление текущего контроля

деятельности, оценка результата и продукта деятельности) и коммуникативные (письменная коммуникация, публичное выступление, продуктивное групповое взаимодействие).

Базовыми образовательными технологиями, обеспечивающими работу с содержанием блока 2, являются технологии проектной деятельности.

Блок 2 реализуется в следующих организационных формах:

теоретическое обучение и формирование информационной основы проектной деятельности – в рамках урочной деятельности;

практические работы в средах моделирования и конструирования – в рамках урочной деятельности;

проектная деятельность в рамках урочной и внеурочной деятельности.

Третий блок содержания обеспечивает обучающегося информацией о профессиональной деятельности, в контексте современных производственных технологий; производящих отраслях конкретного региона, региональных рынках труда; законах, которым подчиняется развитие трудовых ресурсов современного общества, а также позволяет сформировать ситуации, в которых обучающийся получает возможность социально-профессиональных проб и опыт принятия и обоснования собственных решений.

Содержание блока 3 организовано таким образом, чтобы позволить формировать универсальные учебные действия обучающихся, в первую очередь личностные (оценка внутренних ресурсов, принятие ответственного решения, планирование собственного продвижения) и учебные (обработка информации: анализ и прогнозирование, извлечение информации из первичных источников), включает общие вопросы планирования профессионального образования и профессиональной карьеры, анализа территориального рынка труда, а также индивидуальные программы образовательных путешествий и широкую номенклатуру краткосрочных курсов, призванных стать для обучающихся ситуацией пробы в определенных видах деятельности и / или в оперировании с определенными объектами воздействия.

Все блоки содержания связаны между собой: результаты работ в рамках одного блока служат исходным продуктом для постановки задач в другом – от информирования через моделирование элементов технологий и ситуаций к реальным технологическим системам и производствам, способам их обслуживания и устройством отношений работника и работодателя.

### **Современные материальные, информационные и гуманитарные технологии и перспективы их развития**

Потребности и технологии. Потребности. Иерархия потребностей. Общественные потребности. Потребности и цели. Развитие потребностей и развитие технологий. Реклама. Принципы организации рекламы. Способы воздействия рекламы на потребителя и его потребности. Понятие технологии. Цикл жизни технологии. Материальные технологии, информационные технологии, социальные технологии.

История развития технологий. Источники развития технологий: эволюция потребностей, практический опыт, научное знание, технологизация научных идей. Развитие технологий и проблемы антропогенного воздействия на окружающую среду. Технологии и мировое хозяйство. Закономерности технологического развития.

Технологический процесс, его параметры, сырье, ресурсы, результат. Виды ресурсов. Способы получения ресурсов. Взаимозаменяемость ресурсов. Ограниченность ресурсов. Условия реализации технологического процесса. Побочные эффекты реализации технологического процесса. Технология в контексте производства.

Технологическая система как средство для удовлетворения базовых и социальных нужд человека. Входы и выходы технологической системы. Управление в технологических системах. Обратная связь. Развитие технологических систем и последовательная передача функций управления и контроля от человека технологической системе. Робототехника. Системы автоматического управления. Программирование работы устройств.

Производственные технологии. Промышленные технологии. Технологии сельского хозяйства.

Технологии возведения, ремонта и содержания зданий и сооружений.

Производство, преобразование, распределение, накопление и передача энергии как технология. Использование энергии: механической, электрической, тепловой, гидравлической. Машины для преобразования энергии. Устройства для накопления энергии. Устройства для передачи энергии. Потеря энергии. Последствия потери энергии для экономики и экологии. Пути сокращения потерь энергии. Альтернативные источники энергии.

Автоматизация производства. Производственные технологии автоматизированного производства.

Материалы, изменившие мир. Технологии получения материалов. Современные материалы: многофункциональные материалы, возобновляемые материалы (биоматериалы), пластики и керамика как альтернатива металлам, новые перспективы применения металлов, пористые металлы. Технологии получения

и обработки материалов с заданными свойствами (закалка, сплавы, обработка поверхности (бомбардировка и т. п.), порошковая металлургия, композитные материалы, технологии синтеза. Биотехнологии.

Специфика социальных технологий. Технологии работы с общественным мнением. Социальные сети как технология. Технологии сферы услуг.

Современные промышленные технологии получения продуктов питания.

Современные информационные технологии. Потребности в перемещении людей и товаров, потребительские функции транспорта. Виды транспорта, история развития транспорта. Влияние транспорта на окружающую среду. Безопасность транспорта. Транспортная логистика. Регулирование транспортных потоков

Нанотехнологии: новые принципы получения материалов и продуктов с заданными свойствами. Электроника (фотоника). Квантовые компьютеры. Развитие многофункциональных ИТ-инструментов. Медицинские технологии. Тестирующие препараты. Локальная доставка препарата. Персонализированная вакцина. Генная инженерия как технология ликвидации нежелательных наследуемых признаков. Создание генетических тестов. Создание органов и организмов с искусственной генетической программой.

Управление в современном производстве. Роль метрологии в современном производстве. Инновационные предприятия. Трансферт технологий.

Осуществление мониторинга СМИ и ресурсов Интернета по вопросам формирования, продвижения и внедрения новых технологий, обслуживающих ту или иную группу потребностей или отнесенных к той или иной технологической стратегии

Технологии в сфере быта.

Экология жилья. Технологии содержания жилья. Взаимодействие со службами ЖКХ. Хранение продовольственных и непродовольственных продуктов.

Энергетическое обеспечение нашего дома. Электроприборы. Бытовая техника и ее развитие. Освещение и освещенность, нормы освещенности в зависимости от назначения помещения. Отопление и тепловые потери. Энергосбережение в быту. Электробезопасность в быту и экология жилища.

Способы обработки продуктов питания и потребительские качества пищи.

Культура потребления: выбор продукта / услуги.

**Формирование технологической культуры и проектно-технологического мышления обучающихся**

Способы представления технической и технологической информации. Техническое задание. Технические условия. Эскизы и чертежи. Технологическая карта. Алгоритм. Инструкция. Описание систем и процессов с помощью блок-схем. Электрическая схема.

Техники проектирования, конструирования, моделирования. Способы выявления потребностей. Методы принятия решения. Анализ альтернативных ресурсов.

Порядок действий по сборке конструкции / механизма. Способы соединения деталей. Технологический узел. Понятие модели.

Логика проектирования технологической системы Модернизация изделия и создание нового изделия как виды проектирования технологической системы. Конструкции. Основные характеристики конструкций. Порядок действий по проектированию конструкции / механизма, удовлетворяющей(-его) заданным условиям. Моделирование. Функции моделей. Использование моделей в процессе проектирования технологической системы. Простые механизмы как часть технологических систем. *Робототехника и среда конструирования*. Виды движения. Кинематические схемы

Анализ и синтез как средства решения задачи. Техника проведения морфологического анализа.

Логика построения и особенности разработки отдельных видов проектов: технологический проект, бизнес-проект (бизнес-план), инженерный проект, дизайн-проект, исследовательский проект, социальный проект. Бюджет проекта. Фандрайзинг. Специфика фандрайзинга для разных типов проектов.

Способы продвижения продукта на рынке. Сегментация рынка. Позиционирование продукта. Маркетинговый план.

Опыт проектирования, конструирования, моделирования.

Составление программы изучения потребностей. Составление технического задания / спецификации задания на изготовление продукта, призванного удовлетворить выявленную потребность, но не

удовлетворяемую в настоящее время потребность ближайшего социального окружения или его представителей.

Сборка моделей. Исследование характеристик конструкций. Проектирование и конструирование моделей по известному прототипу. Испытания, анализ, варианты модернизации. Модернизация продукта. Разработка конструкций в заданной ситуации: нахождение вариантов, отбор решений, проектирование и конструирование, испытания, анализ, способы модернизации, альтернативные решения. Конструирование простых систем с обратной связью на основе технических конструкторов.

Составление карт простых механизмов, включая сборку действующей модели в среде образовательного конструктора. Построение модели механизма, состоящего из 4-5 простых механизмов по кинематической схеме. *Модификация механизма на основе технической документации для получения заданных свойств (решения задачи) – моделирование с помощью конструктора или в виртуальной среде. Простейшие роботы.*

Составление технологической карты известного технологического процесса. Апробация путей оптимизации технологического процесса.

Изготовление информационного продукта по заданному алгоритму. Изготовление продукта на основе технологической документации с применением элементарных (не требующих регулирования) рабочих инструментов (продукт и технология его изготовления – на выбор образовательного и организации).

Моделирование процесса управления в социальной системе (на примере элемента школьной жизни). Компьютерное моделирование, проведение виртуального эксперимента (на примере характеристик транспортного средства).

Разработка и создание изделия средствами учебного станка, управляемого программой компьютерного трехмерного проектирования. Автоматизированное производство на предприятиях нашего региона. Функции специалистов, занятых в производстве».

Разработка вспомогательной технологии. Разработка / оптимизация и введение технологии на примере организации действий и взаимодействия в быту.

Разработка и изготовление материального продукта. Апробация полученного материального продукта. Модернизация материального продукта.

Планирование (разработка) материального продукта в соответствии с задачей собственной деятельности (включая моделирование и разработку документации) или на основе самостоятельно проведенных исследований потребительских интересов (тематика: дом и его содержание, школьное здание и его содержание).

Разработка проектного замысла по алгоритму («бытовые мелочи»): реализация этапов анализа ситуации, целеполагания, выбора системы и принципа действия / модификации продукта (поисковый и аналитический этапы проектной деятельности). Изготовление материального продукта с применением элементарных (не требующих регулирования) и сложных (требующих регулирования / настройки) рабочих инструментов / технологического оборудования (практический этап проектной деятельности)<sup>7</sup>.

Разработка проекта освещения выбранного помещения, включая отбор конкретных приборов, составление схемы электропроводки. Обоснование проектного решения по основаниям соответствия запросу и требованиям к освещенности и экономичности. Проект оптимизации энергозатрат.

Обобщение опыта получения продуктов различными субъектами, анализ потребительских свойств этих продуктов, запросов групп их потребителей, условий производства. Оптимизация и регламентация технологических режимов производства данного продукта. Пилотное применение технологии на основе разработанных регламентов.

Разработка и реализации персонального проекта, направленного на разрешение лично значимой для обучающегося проблемы. Реализация запланированной деятельности по продвижению продукта.

Разработка проектного замысла в рамках избранного обучающимся вида проекта.

**Построение образовательных траекторий и планов в области профессионального самоопределения**

---

<sup>7</sup> Для освоения техник обработки материалов, необходимых для реализации проектного замысла, проводятся мастер-классы как форма внеурочной деятельности, посещаемая обучающимися по выбору.

Предприятия региона проживания обучающихся, работающие на основе современных производственных технологий. Обзор ведущих технологий, применяющихся на предприятиях региона, рабочие места и их функции. Производство и потребление энергии в регионе проживания обучающихся, профессии в сфере энергетики. Автоматизированные производства региона проживания обучающихся, новые функции рабочих профессий в условиях высокотехнологичных автоматизированных производств и новые требования к кадрам. Производство материалов на предприятиях региона проживания обучающихся. Производство продуктов питания на предприятиях региона проживания обучающихся. Организация транспорта людей и грузов в регионе проживания обучающихся, спектр профессий.

Понятия трудового ресурса, рынка труда. Характеристики современного рынка труда. Квалификации и профессии. Цикл жизни профессии. *Стратегии профессиональной карьеры*. Современные требования к кадрам. Концепции «обучения для жизни» и «обучения через всю жизнь».

Система профильного обучения: права, обязанности и возможности.

Предпрофессиональные пробы в реальных и / или модельных условиях, дающие представление о деятельности в определенной сфере. Опыт принятия ответственного решения при выборе краткосрочного курса.

### **2.2.2.16. Физическая культура**

Физическое воспитание в основной школе должно обеспечить физическое, эмоциональное, интеллектуальное и социальное развитие личности обучающихся, формирование и развитие установок активного, здорового образа жизни.

Освоение учебного предмета «Физическая культура» направлено на развитие двигательной активности обучающихся, достижение положительной динамики в развитии основных физических качеств, повышение функциональных возможностей основных систем организма, формирование потребности в систематических занятиях физической культурой и спортом.

В процессе освоения предмета «Физическая культура» на уровне основного общего образования формируется система знаний о физическом совершенствовании человека, приобретает опыт организации самостоятельных занятий физической культурой с учетом индивидуальных особенностей и способностей, формируются умения применять средства физической культуры для организации учебной и досуговой деятельности.

С целью формирования у учащихся ключевых компетенций, в процессе освоения предмета «Физическая культура» используются знания из других учебных предметов: «Биология», «Математика», «Физика», «География», «Основы безопасности жизнедеятельности», Иностранный язык», «Музыка» и др.

#### **Физическая культура как область знаний**

#### **История и современное развитие физической культуры**

*Олимпийские игры древности. Возрождение Олимпийских игр и олимпийского движения. Олимпийское движение в России. Современные Олимпийские игры.* Физическая культура в современном обществе. Организация и проведение пеших туристических походов. Требования техники безопасности и бережного отношения к природе.

#### **Современное представление о физической культуре (основные понятия)**

Физическое развитие человека. *Физическая подготовка, ее связь с укреплением здоровья, развитием физических качеств.* Организация и планирование самостоятельных занятий по развитию физических качеств. Техника движений и ее основные показатели. *Спорт и спортивная подготовка. Всероссийский физкультурно-спортивный комплекс «Готов к труду и обороне».*

#### **Физическая культура человека**

Здоровье и здоровый образ жизни. Коррекция осанки и телосложения. Контроль и наблюдение за состоянием здоровья, физическим развитием и физической подготовленностью. Требования безопасности и первая помощь при травмах во время занятий физической культурой и спортом. **Способы двигательной (физкультурной) деятельности**

#### **Организация и проведение самостоятельных занятий физической культурой**

- Подготовка к занятиям физической культурой (выбор мест занятий, инвентаря и одежды, планирование занятий с разной функциональной направленностью). Подбор упражнений и составление индивидуальных комплексов для утренней зарядки, физкультминуток, физкультпауз, коррекции осанки и телосложения. *Составление планов и самостоятельное проведение занятий спортивной подготовкой, прикладной физической подготовкой с учетом индивидуальных показаний здоровья и физического развития.* Организация досуга средствами физической культуры.

## **Оценка эффективности занятий физической культурой**

Самонаблюдение и самоконтроль. Оценка эффективности занятий. Оценка техники осваиваемых упражнений, способы выявления и устранения технических ошибок. Измерение резервов организма (с помощью простейших функциональных проб).

## **Физическое совершенствование**

### **Физкультурно-оздоровительная деятельность**

Комплексы упражнений для оздоровительных форм занятий физической культурой. Комплексы упражнений современных оздоровительных систем физического воспитания, ориентированных на повышение функциональных возможностей организма, развитие основных физических качеств. *Индивидуальные комплексы адаптивной физической культуры (при нарушении опорно-двигательного аппарата, центральной нервной системы, дыхания и кровообращения, при близорукости).*

### **Спортивно-оздоровительная деятельность<sup>8</sup>**

Гимнастика с основами акробатики: организующие команды и приемы. Акробатические упражнения и комбинации. Гимнастические упражнения и комбинации на спортивных снарядах (опорные прыжки, упражнения на гимнастическом бревне (девочки), упражнения на перекладине (мальчики), упражнения и комбинации на гимнастических брусьях, упражнения на параллельных брусьях (мальчики), упражнения на разновысоких брусьях (девочки). Ритмическая гимнастика с элементами хореографии (девочки). Легкая атлетика: беговые упражнения. Прыжковые упражнения. Упражнения в метании малого мяча. Спортивные игры: технико-тактические действия и приемы игры в футбол, *мини-футбол*, волейбол, баскетбол. Правила спортивных игр. Игры по правилам. *Национальные виды спорта: технико-тактические действия и правила. Плавание. Вхождение в воду и передвижения по дну бассейна. Подводящие упражнения в лежании на воде, всплывании и скольжении. Плавание на груди и спине вольным стилем. Лыжные гонки:<sup>9</sup> передвижение на лыжах разными способами. Подъемы, спуски, повороты, торможения.*

### **Прикладно-ориентированная физкультурная деятельность**

*Прикладная физическая подготовка: ходьба, бег и прыжки, выполняемые разными способами в разных условиях; лазание, перелезание, ползание; метание малого мяча по движущейся мишени; преодоление препятствий разной сложности; передвижение в висах и упорах. Полосы препятствий, включающие разнообразные прикладные упражнения.* Общефизическая подготовка. Упражнения, ориентированные на развитие основных физических качеств (силы, быстроты, выносливости, координации, гибкости, ловкости). Специальная физическая подготовка. Упражнения, ориентированные на развитие специальных физических качеств, определяемых базовым видом спорта (гимнастика с основами акробатики, легкая атлетика, лыжные гонки, плавание, спортивные игры).

## **2.2.2.17. Основы безопасности жизнедеятельности**

Опасные и чрезвычайные ситуации становятся все более частым явлением в нашей повседневной жизни и требуют получения обучающимися знаний, умений, навыков и компетенций личной безопасности в условиях опасных и чрезвычайных ситуаций социально сложного и технически насыщенного окружающего мира.

Целью изучения и освоения программы является формирование у подрастающего поколения россиян культуры безопасности жизнедеятельности в современном мире в соответствии с требованиями, предъявляемыми Федеральным государственным образовательным стандартом основного общего образования.

Учебный предмет «Основы безопасности жизнедеятельности» является обязательным для изучения на уровне основного общего образования и является одной из составляющих предметной области «Физическая культура и основы безопасности жизнедеятельности».

Программа определяет базовое содержание по учебному предмету «Основы безопасности жизнедеятельности» в форме и объеме, которые соответствуют возрастным особенностям обучающихся и учитывает возможность освоения приемов умственной и практической деятельности обучающихся, что является важнейшим компонентом развивающего обучения.

На основе программы, курс «Основ безопасности жизнедеятельности», может быть выстроен как по линейному, так и по концентрическому типу. При составлении рабочих программ в отдельных темах возможны дополнения с учетом местных условий и специфики обучения.

<sup>8</sup> Элементы видов спорта могут быть заменены на другие с учетом наличия материально-технической базы в общеобразовательной организации, а так же климато-географических и региональных особенностей.

<sup>9</sup> Для бесснежных районов Российской Федерации или в отсутствие условий для занятий лыжной подготовкой разрешается заменять модуль «Лыжные гонки» на двигательную активность на свежем воздухе.



Основы безопасности жизнедеятельности как учебный предмет обеспечивает:

- освоение обучающимися знаний о безопасном поведении в повседневной жизнедеятельности;
- понимание обучающимися личной и общественной значимости современной культуры безопасности жизнедеятельности, ценностей гражданского общества, в том числе гражданской идентичности и правового поведения;
- понимание необходимости беречь и сохранять свое здоровье как индивидуальную и общественную ценность;
- понимание необходимости следовать правилам безопасного поведения в опасных и чрезвычайных ситуациях природного, техногенного и социального характера;
- понимание необходимости сохранения природы и окружающей среды для полноценной жизни человека;
- освоение обучающимися умений экологического проектирования безопасной жизнедеятельности с учетом природных, техногенных и социальных рисков;
- понимание роли государства и действующего законодательства в обеспечении национальной безопасности и защиты населения от опасных и чрезвычайных ситуаций природного, техногенного и социального характера, в том числе от экстремизма, терроризма и наркотизма;
- освоение умений использовать различные источники информации и коммуникации для определения угрозы возникновения опасных и чрезвычайных ситуаций;
- освоение умений предвидеть возникновение опасных и чрезвычайных ситуаций по характерным признакам их проявления, а также на основе информации, получаемой из различных источников;
- освоение умений оказывать первую помощь пострадавшим;
- освоение умений готовность проявлять предосторожность в ситуациях неопределенности;
- освоение умений принимать обоснованные решения в конкретной опасной (чрезвычайной) ситуации с учетом реально складывающейся обстановки и индивидуальных возможностей;
- освоение умений использовать средства индивидуальной и коллективной защиты.
- Освоение и понимание учебного предмета «Основы безопасности жизнедеятельности» направлено на:
  - воспитание у обучающихся чувства ответственности за личную безопасность, ценностного отношения к своему здоровью и жизни;
  - развитие у обучающихся качеств личности, необходимых для ведения здорового образа жизни; необходимых для обеспечения безопасного поведения в опасных и чрезвычайных ситуациях;
  - формирование у обучающихся современной культуры безопасности жизнедеятельности на основе понимания необходимости защиты личности, общества и государства посредством осознания значимости безопасного поведения в условиях чрезвычайных ситуаций природного, техногенного и социального характера, убеждения в необходимости безопасного и здорового образа жизни, антиэкстремистской и антитеррористической личностной позиции, нетерпимости к действиям и влияниям, представляющим угрозу для жизни человека.

Программа учебного предмета «Основы безопасности жизнедеятельности» учитывает возможность получения знаний через практическую деятельность и способствует формированию у обучающихся умения безопасно использовать учебное оборудование, проводить исследования, анализировать полученные результаты, представлять и научно аргументировать полученные выводы.

Межпредметная интеграция и связь учебного предмета «Основы безопасности жизнедеятельности» с такими предметами как «Биология», «История», «Информатика», «Обществознание», «Физика», «Химия», «Экология», «Экономическая и социальная география», «Физическая культура» способствует формированию целостного представления об изучаемом объекте, явлении, содействует лучшему усвоению содержания предмета, установлению более прочных связей учащегося с повседневной жизнью и окружающим миром, усилению развивающей и культурной составляющей программы, а также рационального использования учебного времени.

### **Основы безопасности личности, общества и государства**

#### **Основы комплексной безопасности**

Человек и окружающая среда. Мероприятия по защите населения в местах с неблагоприятной экологической обстановкой, предельно допустимые концентрации вредных веществ в атмосфере, воде, почве. Бытовые приборы контроля качества окружающей среды и продуктов питания. Основные правила пользования бытовыми приборами и инструментами, средствами бытовой химии, персональными

компьютерами и др. Безопасность на дорогах. Правила поведения на транспорте (наземном, в том числе железнодорожном, воздушном и водном), ответственность за их нарушения. Правила безопасного поведения пешехода, пассажира и велосипедиста. *Средства индивидуальной защиты велосипедиста*. Пожар его причины и последствия. Правила поведения при пожаре при пожаре. Первичные средства пожаротушения. Средства индивидуальной защиты. Водоемы. Правила поведения у воды и оказания помощи на воде. Правила безопасности в туристических походах *и поездках*. Правила поведения в автономных условиях. Сигналы бедствия, способы их подачи и ответы на них. Правила безопасности в ситуациях криминогенного характера (квартира, улица, подъезд, лифт, карманная кража, мошенничество, *самозащита покупателя*). Элементарные способы самозащиты. *Информационная безопасность подростка*.

#### **Защита населения Российской Федерации от чрезвычайных ситуаций**

Чрезвычайные ситуации природного характера и защита населения от них (землетрясения, извержения вулканов, оползни, обвалы, лавины, ураганы, бури, смерчи, сильный дождь (ливень), крупный град, гроза, сильный снегопад, сильный гололед, метели, снежные заносы, наводнения, половодье, сели, цунами, лесные, торфяные и степные пожары, эпидемии, эпизоотии и эпифитотии). Рекомендации по безопасному поведению. Средства индивидуальной защиты. Чрезвычайные ситуации техногенного характера и защита населения от них (аварии на радиационно-опасных, химически опасных, пожароопасных и взрывоопасных, объектах экономики, транспорте, гидротехнических сооружениях). Рекомендации по безопасному поведению. Средства индивидуальной и коллективной защиты. Правила пользования ими. Действия по сигналу «Внимание всем!». Эвакуация населения и правила поведения при эвакуации.

#### **Основы противодействия терроризму, экстремизму и наркотизму в Российской Федерации**

Терроризм, экстремизм, наркотизм - сущность и угрозы безопасности личности и общества. *Пути и средства вовлечения подростка в террористическую, экстремистскую и наркотическую деятельность. Ответственность несовершеннолетних за правонарушения. Личная безопасность при террористических актах и при обнаружении неизвестного предмета, возможной угрозе взрыва (при взрыве). Личная безопасность при похищении или захвате в заложники (попытке похищения) и при проведении мероприятий по освобождению заложников. Личная безопасность при посещении массовых мероприятий.*

#### **Основы медицинских знаний и здорового образа жизни**

##### **Основы здорового образа жизни**

Основные понятия о здоровье и здоровом образе жизни. Составляющие и факторы здорового образа жизни (физическая активность, питание, режим дня, гигиена). Вредные привычки и их факторы (навязчивые действия, игромания употребление алкоголя и наркотических веществ, курение табака и курительных смесей), их влияние на здоровье. Профилактика вредных привычек и их факторов. *Семья в современном обществе. Права и обязанности супругов. Защита прав ребенка.*

##### **Основы медицинских знаний и оказание первой помощи**

Основы оказания первой помощи. Первая помощь при наружном и внутреннем кровотечении. Извлечение инородного тела из верхних дыхательных путей. Первая помощь при ушибах и растяжениях, вывихах и переломах. Первая помощь при ожогах, отморожениях и общем переохлаждении. *Основные неинфекционные и инфекционные заболевания, их профилактика.* Первая помощь при отравлениях. Первая помощь при тепловом (солнечном) ударе. Первая помощь при укусе насекомых и змей. *Первая помощь при остановке сердечной деятельности. Первая помощь при коме. Особенности оказания первой помощи при поражении электрическим током.*

### **2.2.2.18. Основы духовно-нравственной культуры народов России.**

Тема 1. Гражданин России. Понятия гражданин и гражданство. Конституция — основной закон РФ. Основные права и обязанности граждан РФ. Выполнение обязанностей — гражданский долг каждого гражданина России. Управление государством. Президент, Председатель Правительства, министр. Федеральное Собрание. Совет Федерации. Государственная Дума. Столица, герб, флаг, гимн Российской Федерации. Уважительное отношение к символам государства.

Тема 2. Порядочность. Понятие порядочности. Связь слов *порядочность* и *порядок*. Качества порядочного человека: справедливость, внутренняя стойкость, смелость, решительность. Взаимосвязь порядочности, благородства, достоинства, великодушия. Общественная ценность порядочности.

Тема 3. Совесть. Понятие совести. Совесть — важнейшая составная часть порядочности человека. Чувство угрызания совести. Развитие чувства совести. Умение понять и простить. Правдивость и ее цена. Взаимосвязь совести и сострадания, совести и стыда. Совесть — «внутренний голос человека». Жить по законам совести. Несовместимость совести с эгоизмом и корыстолюбием. Кодекс взаимоотношений одноклассников.

Тема 4. Доверие и доверчивость. Доверие — важнейшее качество личности. Понятие доверия. Признаки личного доверия. Возникновение доверительных отношений. Доверие и доверчивость. Правила установления

доверительных отношений. Что значит потерять доверие. Понятие самодоверия. Как следует поступить в экстренных случаях. Телефон доверия. Психологическая помощь.

Тема 5. Милосердие и сострадание. Понятие милосердия. Общественная ценность милосердия. Взаимосвязь сострадания и милосердия, милосердия и жалости. Антиподы милосердия. Обязанности учащихся по отношению к другим людям. Проявление интереса к жизни другого человека, стремление ему помочь. Человеколюбие. Правила милосердия. Воспитание милосердия. Умение понять и простить.

Тема 6. Правда и ложь. Правда и неправда, полуправда, ложь. Правда — то, что соответствует действительности. Ложь — намеренное искажение действительности. Искренность. Честность. Взаимосвязь правдивости и душевного покоя. Святая ложь. Из истории лжи.

Тема 7. Традиции воспитания (1 час). Традиция. Сословия: крестьяне, казаки, купцы, дворяне. Традиции воспитания у разных сословий. Дворяне России, их традиции и правила поведения. Требования к воспитанию и домашнему обучению мальчиков и девочек. Дворянский этикет.

Тема 8. Честь и достоинство. Родовая и сословная честь. Представление рыцарей средневековой Европы о чести. Дворянская честь. Дуэль — способ решения вопросов чести. Цена честного слова. Чувство долга. Поступки достойные и недостойные. Достоинство. Благородство — высшее проявление человеческого достоинства. Герои Великой Отечественной войны 1941—1945 гг. и наших дней. Патриоты России. Проявление патриотизма учащихся.

Тема 9. Терпимость и терпение. Отношение к людям иной национальности, религии, культуры, привычек и убеждений. Российское многонациональное государство. Что такое терпимость (толерантность). Уважение свободы другого человека, проявление великодушия и расположенности к другим людям. Роль мигрантов в жизни наших городов. Правила толерантного общения. Различие понятий терпение и терпимость.

Тема 10. Мужество. Понятие мужества. Смелость и решительность, сила духа, продуманность действий, самоконтроль, преодоление чувства страха и неуверенности. Убежденность в необходимости и полезности действий в чрезвычайных обстоятельствах. Повседневное проявление мужества. Взаимосвязь вечных ценностей — чести, достоинства, благородства, доброты, дружбы. Примеры мужества. Умение защитить своих близких и себя. Тренировка мужества. Героизм — высшее проявление мужества. Кавалеры ордена Мужества.

Тема 11. Равнодушие и жестокость. Проявления жестокости детей и их последствия. Умение и желание контролировать свои поступки. Равнодушие и жестокость. Жизнь человека — высшая ценность. Насилие в отношении детей — нарушение прав человека. Вред сквернословия.

Тема 12. Самовоспитание. Соблюдение норм нравственности — важнейшее общественное требование. Дисциплинированность и сознательная дисциплина. Умение контролировать свои дела и поступки. Правила учебной работы в группе. Умение осознать ошибки и больше их не повторять. Воспитание воли. Познание своих положительных и отрицательных качеств. Планирование предполагаемых действий, оценка результатов. Пути самообразования и самовоспитания. Воспитание чувства самоуважения.

Тема 13. Учись учиться. Цель обучения в школе. Приемы работы учащихся со школьным учебником. Выработка у учеников уверенности в себе и своих делах. Приемы работы учеников на уроке. Рекомендации по развитию воли. Умение распределять внимание. Совершенствование памяти подростка. Правила и приемы запоминания. Сочетание труда умственного и физического.

Тема 14. Речевой этикет. Средства речи и правила их использования в разных жизненных ситуациях. Начало, основная часть и завершение беседы. Употребление личных местоимений ты и вы. Правила знакомства детей и взрослых. Обращения с просьбой к незнакомым людям в магазине, на транспорте. Формы обращения. Правила общения подростков. Что значит быть эрудированным собеседником. Значимость излагаемой информации. Правила беседы. Человека красят не столько слова, сколько дела. Этикет разговора по телефону.

Тема 15. Мои права и обязанности. Права и обязанности учащихся. Соблюдение правил школьного распорядка. Обязанность посещения учащимися школьных занятий, добросовестного учебного труда. Участие в самообслуживающем труде. Единство действий классного руководителя и родителей учащихся. Требования к поведению учащихся в школе. Комиссии по делам несовершеннолетних и защите их прав.

### **2.3.Программа воспитания и социализации обучающихся**

#### **Пояснительная записка**

Программа воспитания и социализации обучающихся на ступени основного общего образования МБОУ «Верхнеуслонская средняя общеобразовательная школа» (далее Программа)

разработана в соответствии с Конституцией РФ, с требованиями Федерального Закона «Об образовании РФ», Федерального государственного образовательного стандарта основного общего образования, на основании Концепции духовно-нравственного развития и воспитания личности гражданина России. и другими законодательными актами и нормативными документами, касающимися сфер образования и культуры.

Все эти юридические документы утверждают гарантии прав ребенка получать знания и воспитываться в соответствии с теми культурно-историческими традициями, которые являются для него родными.

Программа воспитания и социализации обучающихся на ступени основного общего образования учитывает цель Программы развития школы – подготовка разносторонне развитой личности гражданина, обладающего набором ключевых компетенций, способного к активной социальной адаптации в обществе и самостоятельному жизненному выбору, к началу трудовой деятельности и продолжению профессионального образования, самообразованию и самосовершенствованию. В современном обществе в связи с экономическим, образовательным и духовным расслоением существует многообразие представлений о человеке и его предназначении в жизни. Различные партии, фракции, организации, религиозные концессии, национальные объединения формулируют свои, нередко противоположные друг другу цели воспитания. Вопрос о целях воспитания представляется особо значимым сейчас еще и потому, что идет процесс формирования нового поколения российских граждан.

Воспитание гражданина страны – одно из главных условий национального возрождения. Понятие *гражданственность* предполагает освоение и реализацию ребенком своих прав и обязанностей по отношению к себе самому, своей семье, коллективу, к родному краю, Отечеству, планете Земля. Формируя гражданина, мы, прежде всего, должны видеть в нем человека. Поэтому гражданин с педагогической точки зрения – это самобытная индивидуальность, личность, обладающая единством духовно-нравственного и правового долга.

Духовно-нравственное воспитание является неотъемлемой частью общего учебно-воспитательного процесса, осуществляемого в системе отечественного образования. Традиционная педагогика считает необходимым целенаправленное развитие у человека проявлений духовности, а точнее – ее светлой стороны, ориентированной на доброту, любовь, истину, уважение к другим людям, сострадание, сочувствие, что соответствует ценностным ориентациям, определяющим смысл жизни человека как непрерывное духовно-нравственное его совершенствование.

Программа воспитания и социализации обучающихся реализуется по следующим направлениям:

- воспитание гражданственности, патриотизма, уважения к правам, свободам и обязанностям человека;
- воспитание нравственных чувств и этического сознания;
- воспитание трудолюбия, творческого отношения к учению, труду, жизни;
- формирование ценностного отношения к здоровью и здоровому образу жизни;
- воспитание ценностного отношения к природе, окружающей среде;
- воспитание ценностного отношения к прекрасному, формирование представлений об эстетических идеалах и ценностях.

По каждому направлению разработан модуль, содержащий цель, задачи, соответствующую систему базовых ценностей, особенности организации содержания. В каждом модуле приведены виды деятельности и формы занятий с обучающимися, определены условия совместной деятельности школы с семьями обучающихся, с общественными учреждениями по духовно-нравственному развитию и воспитанию обучающихся, обозначены планируемые результаты, представлены схемы, отражающие пути реализации данного модуля.

Данная программа содержит теоретические положения и методические рекомендации по организации целостного пространства воспитания и социализации обучающихся и является документом, определяющим воспитательную деятельность образовательного учреждения.

## **1. Цель и задачи духовно-нравственного развития, воспитания и социализации обучающихся, описание ценностных ориентиров, лежащих в основе программы.**

**Воспитание** – это процесс принятия человеком важных правил и идей (ценностей), которые определяют поведение человека в обществе на разных ступенях его развития. В педагогическом смысле воспитание – целенаправленный процесс, осознаваемый и педагогом, и учащимися.

**Духовно-нравственное воспитание** – педагогически организованный процесс усвоения и принятия обучающимся базовых национальных ценностей, освоение системы общечеловеческих ценностей и культурных, духовных и нравственных ценностей многонационального народа Российской Федерации.

**Духовно-нравственное развитие** – осуществляемое в процессе социализации последовательное расширение и укрепление ценностно-смысловой сферы личности, формирование способности человека оценивать и сознательно выстраивать на основе традиционных моральных норм и нравственных идеалов отношения к себе, другим людям, обществу, государству, Отечеству, миру в целом.

Цель духовно-нравственного развития и воспитания обучающихся должна отражать **нравственный портрет идеально воспитанного школьника:**

- любящий свой край и своё Отечество, знающий русский и родной язык, уважающий свой народ, его культуру и духовные традиции;
- осознающий и принимающий ценности человеческой жизни, семьи, гражданского общества, многонационального русского народа, человечества;
- активно и заинтересованно познающий мир, осознающий ценность труда, науки и творчества;
- умеющий учиться, осознающий важность образования и самообразования для жизни и деятельности, способный применять полученные знания на практике;
- социально активный, уважающий закон и правопорядок, соизмеряющий свои поступки с нравственными ценностями, осознающий свои обязанности перед семьёй, обществом, Отечеством;
- уважающий других людей, умеющий вести конструктивный диалог, достигать взаимопонимания, сотрудничать для достижения общих результатов;
- осознанно выполняющий правила здорового и экологически целесообразного образа жизни, безопасного для человека и окружающей его среды;
- ориентирующийся в мире профессий, понимающий значение профессиональной деятельности для человека в интересах устойчивого развития общества и природы.

На основе портрета идеально воспитанного учащегося формулируется **цель духовно-нравственного развития и воспитания** – воспитание, социально-педагогическая поддержка становления и развития высоконравственного, ответственного, творческого, инициативного и компетентного гражданина России, принимающего судьбу Отечества как свою личную, осознающего ответственность за настоящее и будущее своей страны, укорененного в духовных и культурных традициях многонационального народа Российской Федерации.

### **Задачи в области формирования личностной культуры:**

- формирование способности к духовному развитию, реализации творческого потенциала в учебно-игровой, предметно-продуктивной, социально ориентированной, общественно полезной деятельности на основе традиционных нравственных установок и моральных норм,

непрерывного образования, самовоспитания и универсальной духовно-нравственной компетенции – «становиться лучше»;

- укрепление нравственности;
  - формирование основ морали;
  - формирование основ нравственного самосознания личности (совести);
- принятие обучающимся базовых общенациональных ценностей, национальных и этнических духовных традиций;

-формирование эстетических потребностей, ценностей и чувств;

-формирование способности открыто выражать и отстаивать свою нравственно оправданную позицию, проявлять критичность к собственным намерениям, мыслям и поступкам;

-формирование способности к самостоятельным поступкам и действиям;

осознание младшим школьником ценности человеческой жизни;

-формирование нравственного смысла учения;

развитие эстетических потребностей, ценностей и чувств;

-развитие способности открыто выражать и аргументировано отстаивать свою нравственно оправданную позицию, проявлять критичность к собственным намерениям, мыслям и поступкам;

-развитие способности к самостоятельным поступкам и действиям, совершаемым на основе морального выбора, к принятию ответственности за их результаты;

-развитие трудолюбия, способности к преодолению трудностей, целеустремленности и настойчивости в достижении результата;

-формирование творческого отношения к учебе, труду, социальной деятельности на основе нравственных ценностей и моральных норм;

-формирование у подростка первоначальных профессиональных намерений и интересов, осознание нравственного значения будущего профессионального выбора;

-осознание подростком ценности человеческой жизни, формирование умения противостоять в пределах своих возможностей действиям и влияниям, представляющим угрозу для жизни, физического и нравственного здоровья, духовной безопасности личности;

-формирование культуры здорового и безопасного образа жизни;

-формирование экологической культуры.

### **Задачи в области формирования социальной культуры:**

-формирование основ российской гражданской идентичности;

-пробуждение веры в Россию, чувства личной ответственности за Отечество;

-формирование патриотизма и гражданской солидарности;

-развитие навыков организации и осуществления сотрудничества с педагогами, сверстниками, родителями, старшими детьми в решении общих проблем;

-укрепление доверия к другим людям;

-развитие доброжелательности и эмоциональной отзывчивости, понимания и сопереживания другим людям;

-формирование у подростков первичных навыков успешной социализации, представлений об общественных приоритетах и ценностях, ориентированных на эти ценности образцах поведения через практику общественных отношений с представителями различными социальных и профессиональных групп;

-становление гуманистических и демократических ценностных ориентаций;

-формирование осознанного и уважительного отношения к традиционным российским религиям, к вере и религиозным убеждениям;

-формирование основ культуры межнационального общения, уважения к культурным, религиозным традициям, образу жизни представителей народов России.

### **Задачи в области формирования семейной культуры:**

-формирование отношения к семье как к основе российского общества;

-формирование у подростка почтительного отношения к родителям, осознанного, заботливого отношения к старшим и младшим;

-знакомство обучающегося с культурно-историческими и этническими традициями российской семьи.

Таким образом, цель программы воспитания и социализации обучающихся на ступени основного общего образования направлена на создание **модели выпускника школы.**

### **Модель выпускника основной школы**

<p><b>Ценностный потенциал:</b></p> <ul style="list-style-type: none"> <li>• восприятие ценности достоинства человека;</li> <li>• уважение к своей Родине-России;</li> <li>• тактичность;</li> <li>• трудолюбие;</li> <li>• чуткость;</li> <li>• реализм</li> </ul>	<p><b>Творческий потенциал:</b></p> <ul style="list-style-type: none"> <li>• профессиональные навыки, соответствующие складывающимся интересам, и элементарные навыки поискового мышления.</li> </ul>
<p><b>Познавательный потенциал:</b></p> <ul style="list-style-type: none"> <li>• знания, умения, навыки, соответствующие личностным потребностям конкретного школьника и образовательному стандарту второй ступени;</li> <li>• знания широкого спектра профессиональной деятельности человека (прежде всего экологической и правовой);</li> <li>• знание своих психофизических особенностей;</li> <li>• абстрактно-логическое мышление</li> <li>• Сформированность индивидуального стиля учебной деятельности, устойчивых учебных интересов и склонностей,</li> <li>• умение развивать и управлять познавательными процессами личности,</li> <li>• способность адекватно действовать в ситуации выбора на уроке.</li> </ul>	<p><b>Коммуникативный потенциал:</b></p> <ul style="list-style-type: none"> <li>• Усвоение основ коммуникативной культуры личности: умение высказывать и отстаивать свою точку зрения;</li> <li>• овладение навыками неконфликтного общения;</li> <li>• способность строить и вести общение в различных ситуациях с людьми, отличающимися друг от друга по возрасту, ценностным ориентациям и другим признакам.</li> <li>• Профессиональные навыки, соответствующие складывающимся интересам, и элементарные навыки поискового мышления.</li> </ul>

<p><b>Художественный потенциал:</b></p> <ul style="list-style-type: none"> <li>• эстетическая культура, художественная активность.</li> <li>• Способность видеть и понимать гармонию и красоту,</li> <li>• знание выдающихся деятелей и произведений литературы и искусства,</li> <li>• апробация своих возможностей в музыке, литературе, сценическом и изобразительном искусстве.</li> </ul>	<p><b>Нравственный потенциал:</b></p> <ul style="list-style-type: none"> <li>• Восприятие и понимание ценностей «человек», «личность», «индивидуальность», «труд», «общение», «коллектив», «доверие», «выбор». Знание и соблюдение традиций школы.</li> <li>• Осознание возможностей, достоинств и недостатков собственного «Я», овладение приёмами и методами самообразования и самовоспитания, ориентация на социально ценные формы и способы самореализации и самоутверждения.</li> <li>• Готовность объективно оценивать себя, отстаивать свою собственную позицию, отвечать за свои поступки и действия.</li> <li>• Активность и способность проявлять сильные стороны своей личности в жизнедеятельности класса и школы, умение планировать, готовить, проводить и анализировать коллективное творческое дело, беседу, игру и т.п.</li> </ul>
<p><b>Физический потенциал</b></p> <p>Развитие основных физических качеств: быстроты, ловкости, гибкости, силы и выносливости;</p> <p>овладение простейшими туристическими умениями и навыками;</p> <p>знание и соблюдение режима занятий физическими упражнениями;</p> <p>способность разработать и реализовать индивидуальную программу физического совершенствования.</p>	

**2. Направления деятельности по духовно-нравственному развитию, воспитанию и социализации, профессиональной ориентации обучающихся, здоровьесберегающей деятельности и формированию экологической культуры обучающихся, отражающие специфику организации, осуществляющей образовательную деятельность, запросы участников образовательных отношений.**

Содержанием воспитания и социализации обучающихся на ступени основного общего образования являются ценности, хранимые в культурных, семейных, религиозных, этнических, социальных традициях и передаваемые от поколения к поколению. Традиционными источниками нравственности являются следующие ценности:

- **воспитание гражданственности, патриотизма, уважения к правам, свободам и обязанностям человека, социальной ответственности и компетентности** (ценности: любовь к России, своему народу, своему краю, гражданское общество, поликультурный мир, свобода личная и национальная, доверие к людям, институтам государства и гражданского общества, социальная солидарность, мир во всём мире, многообразие и уважение культур и народов, правовое государство, демократическое государство, социальное государство, закон и правопорядок, социальная компетентность, социальная ответственность, служение Отечеству, ответственность за настоящее и будущее своей страны);
- **воспитание нравственных чувств, убеждений, этического сознания** (ценности: нравственный выбор; жизнь и смысл жизни; справедливость; милосердие; честь; достоинство; уважение родителей; уважение достоинства другого человека, равноправие, ответственность, любовь и верность; забота о старших и младших; свобода совести и вероисповедания;



толерантность, представление о светской этике, вере, духовности, религиозной жизни человека, ценностях религиозного мировоззрения, формируемое на основе межконфессионального диалога; духовно-нравственное развитие личности);

- **воспитание экологической культуры, культуры здорового и безопасного образа жизни** (ценности: жизнь во всех её проявлениях; экологическая безопасность; экологическая грамотность; физическое, физиологическое, репродуктивное, психическое, социально-психологическое, духовное здоровье; экологическая культура; экологически целесообразный здоровый и безопасный образ жизни; ресурсосбережение; экологическая этика; экологическая ответственность; социальное партнёрство для улучшения экологического качества окружающей среды; устойчивое развитие общества в гармонии с природой);
- **воспитание трудолюбия, сознательного, творческого отношения к образованию, труду и жизни, подготовка к сознательному выбору профессии** (ценности: научное знание, стремление к познанию и истине, научная картина мира, нравственный смысл учения и самообразования, интеллектуальное развитие личности; уважение к труду и людям труда; нравственный смысл труда, творчество и созидание; целеустремлённость и настойчивость, бережливость, выбор профессии);
- **воспитание ценностного отношения к прекрасному, формирование основ эстетической культуры — эстетическое воспитание** (ценности: красота, гармония, духовный мир человека, самовыражение личности в творчестве и искусстве, эстетическое развитие личности).

Процесс перехода базовых ценностей в личностные ценностные смыслы и ориентиры требует включения ребенка в процесс открытия для себя смысла той или иной ценности, определения собственного отношения к ней, формирования опыта созидательной реализации этих ценностей на практике.

Организация воспитания и социализации учащихся школы в перспективе достижения общенационального воспитательного идеала осуществляется по следующим направлениям:

1. Воспитание гражданственности, патриотизма, уважения к правам, свободам и обязанностям человека.
2. Воспитание нравственных чувств и этического сознания.
3. Воспитание трудолюбия, творческого отношения к учению, труду, жизни.
4. Формирование ценностного отношения к здоровью и здоровому образу жизни.
5. Воспитание ценностного отношения к природе, окружающей среде.
6. Воспитание ценностного отношения к прекрасному, формирование представлений об эстетических идеалах и ценностях.

По направлениям определены **задачи духовно-нравственного воспитания**, которые образно отражают цели развития нравственного и духовного мира обучающихся основного общего образования.

### **1. Воспитание гражданственности, патриотизма, уважения к правам, свободам и обязанностям человека.**

- элементарные представления о политическом устройстве Российского государства, его институтах, их роли в жизни общества, о его важнейших законах;
- представления о символах государства – флаге, Гербе России, о флаге и гербе субъекта Российской Федерации, в котором находится образовательное учреждение;
- элементарные представления об институтах гражданского общества, о возможностях участия граждан в общественном управлении;

- элементарные представления о правах и обязанностях гражданина России;
- интерес к общественным явлениям, понимание активной роли человека в обществе;
- уважительное отношение к русскому языку как государственному, языку межнационального общения;
- ценностное отношение к своему национальному языку и культуре;
- начальные представления о народах России, об их общей исторической судьбе, о единстве народов нашей страны;
- элементарные представления о национальных героях и важнейших событиях истории России и ее народов;
- интерес к государственным праздникам и важнейшим событиям в жизни России, малой Родины.
- стремление активно участвовать в делах класса, гимназии, семьи, города Белгорода;
- любовь к гимназии, своему городу, малой Родине, народу России;
- уважение к защитникам Отечества;
- умение отвечать за свои поступки;
- негативное отношение к нарушениям порядка в классе, дома, на улице, к невыполнению человеком своих обязанностей.

## ***2. Воспитание нравственных чувств и этического сознания.***

- первоначальные представления о базовых национальных российских ценностях;
- различие хороших и плохих поступков;
- представления о правилах поведения в образовательном учреждении, дома, на улице, в общественных местах, на природе;
- элементарные представления о религиозной картине мира, роли традиционных религий в развитии Российского государства, в истории и культуре нашей страны;
- уважительное отношение к родителям, старшим, доброжелательное отношение к сверстникам и младшим;
- установление дружеских взаимоотношений в коллективе, основанных на взаимопомощи и взаимной поддержке;
- бережное, гуманное отношение ко всему живому;
- знание правил вежливого поведения, культуры речи, умение пользоваться «волшебными» словами, быть опрятным, чистым, аккуратным;
- стремление избегать плохих поступков, не капризничать, не быть упрямым, умение признаться в плохом поступке и проанализировать его;
- представления о возможном негативном влиянии на морально-психологическое состояние человека компьютерных игр, кино, телевизионных передач, рекламы;
- отрицательное отношение к аморальным поступкам, грубости, оскорбительным словам и действиям, в том числе в содержании художественных фильмов и телевизионных передач.

## ***3. Воспитание трудолюбия, творческого отношения к учению, труду, жизни.***

- первоначальные представления о нравственных основах учебы, ведущей роли образования, труда и значении творчества в жизни человека и общества;
- уважение к труду и творчеству старших и сверстников;
- элементарные представления об основных профессиях;
- ценностное отношение к учебе как виду творческой деятельности;
- элементарные представления о роли знаний, науки, современного производства в жизни человека и общества;
- первоначальные навыки коллективной работы, в том числе при разработке и реализации учебных и учебно-трудовых проектов;
- умение проявлять дисциплинированность, последовательность и настойчивость в выполнении учебных и учебно-трудовых заданий;
- умение соблюдать порядок на рабочем месте;

- бережное отношение к результатам своего труда, труда других людей, к школьному имуществу, учебникам, личным вещам;
- отрицательное отношение к лени и небрежности в труде и учебе, небрежливому отношению к результатам труда людей.

#### ***4. Формирование ценностного отношения к здоровью и здоровому образу жизни.***

- ценностное отношение к своему здоровью, здоровью родителей, членов своей семьи, педагогов, сверстников;
- элементарные представления о единстве и взаимовлиянии различных видов здоровья человека: физического, нравственного (душевного), социально-психологического (здоровья семьи и школьного коллектива);
- элементарные представления о влиянии нравственности человека на состояние его здоровья и здоровья окружающих его людей;
- понимание важности физической культуры и спорта для здоровья человека, его образования, труда и творчества;
- знание и выполнение санитарно-гигиенических правил, соблюдение здоровьесберегающего режима дня;
- интерес к прогулкам на природе, подвижным играм, участию в спортивных соревнованиях;
- первоначальные представления об оздоровительном влиянии природы на человека;
- первоначальные представления о возможном негативном влиянии компьютерных игр, телевидения, рекламы на здоровье человека;
- отрицательное отношение к невыполнению правил личной гигиены и санитарии, уклонению от занятий физкультурой.

#### ***5. Воспитание ценностного отношения к природе, окружающей среде.***

- развитие интереса к природе, природным явлениям и формам жизни, понимание активной роли человека в природе;
- ценностное отношение к природе и всем формам жизни;
- элементарный опыт природоохранительной деятельности;
- бережное отношение к растениям и животным.

#### ***6. Воспитание ценностного отношения к прекрасному, формирование представлений об эстетических идеалах и ценностях.***

- представления о душевной и физической красоте человека;
- формирование эстетических идеалов, чувства прекрасного; умение видеть красоту природы, труда и творчества;
- интерес к чтению, произведениям искусства, детским спектаклям, концертам, выставкам, музыке;
- интерес к занятиям художественным творчеством;
- стремление к опрятному внешнему виду;
- отрицательное отношение к некрасивым поступкам и неряшливости.

В основе нравственного уклада школьной жизни лежат три подхода: аксиологический, системно-деятельностный, развивающий.

#### **Аксиологический подход.**

Аксиологический подход является определяющим для всего уклада школьной жизни. Сам этот уклад должен быть социальной, культурной, личностной ценностью для младших школьников, педагогов и родителей.

Аксиологический подход в воспитании утверждает человека как носителя базовых национальных ценностей, как высшую ценность, способную к принятию и внесению в мир абсолютных ценностей. Он позволяет выстроить на прочных нравственных основах уклад жизни подростка. Принцип ориентации на идеал интегрирует социально-педагогическое пространство образовательного учреждения.

Аксиологический принцип позволяет его дифференцировать, включить в него разные общественные субъекты. В пределах системы базовых национальных ценностей общественные субъекты могут оказывать школе содействие в формировании у обучающихся той или иной группы ценностей.

#### **Системно-деятельностный подход.**

Этот подход является определяющим для основной образовательной программы начального общего образования.

Системно-деятельностный подход выступает методологической основой организации уклада школьной жизни. Также он позволяет понять, что представляют собой воспитание и социализация в структурно-методологическом плане. Это не рядоположенный вид социально-педагогической деятельности. Это метадеятельность, педагогически интегрирующая различные виды деятельности, в которые объективно включен подросток посредством усвоения идеалов, ценностей, нравственных установок, моральных норм. Таким образом, достигается согласование аксиологического и системно-деятельностного подходов к организации пространства духовно-нравственного развития подростка.

#### **Развивающий подход.**

Он дает принципиальное понимание системно-деятельностной многоукладной технологии духовно-нравственного развития обучающегося.

Процесс воспитания и социализации технологически начинается с определенной ценности (знания о ценности) и в ней же получает свое относительное завершение, но уже как в реально действующем и смыслообразующем мотиве поведения ребенка. В сознательном принятии определенной ценности, в движении от знания к личностной нравственной установке и готовности действовать в согласии с ней заключен развивающий характер воспитания и социализации. Для достижения развивающего эффекта ценности должны быть понимаемы (как минимум узнаваемы, знаемы) и принимаемы (применимы ребенком как минимум в одной практической ситуации).

### **3. Содержание, виды деятельности и формы занятий с обучающимися по каждому из направлений духовно-нравственного развития, воспитания и социализации обучающихся.**

Программа воспитания и социализации обучающихся на ступени основного общего образования направлена на формирование морально-нравственного, личностно развивающего, социально открытого уклада школьной жизни. Категория «уклад школьной жизни» является базовой для организации пространства духовно-нравственного развития обучающегося, его эффективной социализации и своевременного взросления.

Уклад школьной жизни – это процесс формирования жизни обучающихся, организуемый педагогическим коллективом школы при активном и согласованном участии семьи, общественных организаций, учреждений дополнительного образования, культуры и спорта, традиционных российских религиозных организаций.

Уклад школьной жизни моделирует пространство культуры с абсолютным приоритетом традиционных нравственных начал. Школа вводит ребенка в мир высокой культуры. Но принять ту или иную ценность ребенок должен сам, через собственную деятельность. Педагогическая

поддержка нравственного самоопределения подростка есть одно из условий его духовно – нравственного развития. В процессе нравственного самоопределения пробуждается в человеке главное – совесть, его нравственное самосознание.

В основе Программы воспитания и социализации обучающихся на ступени основного общего и организуемого в соответствии с ней нравственного уклада школьной жизни лежат перечисленные ниже принципы.

### **Принцип ориентации на идеал.**

Идеал – это высшая ценность, высшая норма нравственных отношений, превосходная степень нравственного представления о должном. В содержании программы духовно-нравственного развития и воспитания обучающихся начальной школы должны быть актуализованы определенные идеалы, хранящиеся в истории нашей страны, в культурах народов России, в культурных традициях народов мира. Воспитательные идеалы поддерживают единство уклада школьной жизни, придают ему нравственные измерения.

### **Принцип следования нравственному примеру.**

Следование примеру – ведущий метод нравственного воспитания. Пример – это модель выстраивания отношений ребенка с другими людьми и с самим собой, образец ценностного выбора, совершенного значимым другим. Содержание учебного процесса, внеучебной и внешкольной деятельности должно быть наполнено примерами нравственного поведения. Пример как метод воспитания позволяет расширить нравственный опыт ребенка, пробудить в нем нравственную рефлексию, обеспечивает возможность построения собственной системы ценностных отношений.

### **Принцип диалогического общения.**

Диалогическое общение подростка со сверстниками, родителями, учителем и с другими взрослыми играет большую роль в формировании ценностных отношений. Диалог исходит из признания и уважения права школьника свободно выбирать и присваивать ту ценность, которую он полагает как истинную. Выработка собственной системы ценностей невозможны без диалогического общения ребенка со взрослым.

### **Принцип идентификации (персонификации)**

Идентификация – устойчивое отождествление себя со значимым другим, стремление быть похожим на него. В младшем школьном возрасте преобладает образно-эмоциональное восприятие действительности, развиты механизмы подражания, эмпатии, способность к идентификации. В этом возрасте выражена ориентация на персонифицированные идеалы – яркие, эмоционально-привлекательные образы людей. Персонифицированные идеалы являются действенными средствами нравственного воспитания ребенка.

### **Принцип полисубъектности воспитания**

Школьник включен в различные виды социальной, информационной, коммуникативной активности, в содержании которых присутствуют разные, нередко противоречивые ценности. Уклад школьной жизни предусматривает, что деятельность различных субъектов духовно-нравственного развития и воспитания при ведущей роли образовательного учреждения должна быть по возможности согласована. Национальный воспитательный идеал, система базовых национальных ценностей должны быть приняты всеми субъектами развития и воспитания обучающимися

### **Принцип системно-деятельностной организации воспитания**

Один из основателей системно-деятельностного подхода – А.Н. Леонтьев, определял воспитание как преобразование знания о ценностях в реально действующие мотивы поведения.

Принятие ребенком ценностей происходит через его собственную деятельность, педагогически организованное сотрудничество с учителями и воспитателями, родителями, сверстниками, другими значимыми для него субъектами. Применительно к организации пространства воспитания и социализации подростка, пространства его духовно-нравственного развития системно-деятельностный подход имеет свои особенности:

- воспитание как деятельность должно охватывать все виды образовательной деятельности: учебной, внеурочной, внешкольной.
- системно-деятельностный подход учитывает утрату семьей и школой монополии на воспитание и предусматривает, что деятельность различных субъектов воспитания и социализации, при ведущей роли общеобразовательной школы, должна быть по возможности согласована.

Каждое из основных направлений воспитания и социализации младших школьников оформляется в виде тематической программы. Основу такой программы составляют:

- система морально-нравственных установок и ценностей;

- многоукладность программы, которая охватывает различные виды образовательной и социально-педагогической деятельности: урочной, внеурочной, внешкольной, семейной, общественно полезной;
- содержание в программе ряда технологий воспитания и социализации по числу и характеру своих базовых ценностей.

#### **4. Формы индивидуальной и групповой организации профессиональной ориентации обучающихся по каждому из направлений ("ярмарки профессий", дни открытых дверей, экскурсии, предметные недели, олимпиады, конкурсы).**

**Содержание** духовно-нравственного развития и воспитания учащихся отбирается на основании базовых национальных ценностей в логике реализации основных направлений.

Каждое направление представлено в виде *модуля*, который содержит задачи, соответствующую систему базовых ценностей, особенности организации содержания (виды деятельности и формы занятий с обучающимися). Также, в каждом модуле определены условия совместной деятельности школы с семьями обучающихся, с общественными учреждениями по духовно-нравственному развитию и воспитанию обучающихся, обозначены планируемые результаты, представлены схемы, отражающие пути реализации данного модуля.

#### **Модуль «Я - гражданин»**

**Направление 1. Воспитание гражданственности, патриотизма, уважения к правам, свободам и обязанностям человека.**

**Задачи модуля:**

Получение знаний

- о политическом устройстве Российского государства, его институтах, их роли в жизни общества, о его важнейших законах;
- о символах государства – Флаге, Гербе России, о государственных символах Республики Татарстан, Верхнеуслонского района;
- об институтах гражданского общества, о возможностях участия граждан в общественном управлении;
- о правах и обязанностях гражданина России и Татарстана;

- о правах и обязанностях, регламентированных Уставом школы, Правилами внутреннего учебно-воспитательного распорядка для учащихся;
- интерес к общественным явлениям, понимание активной роли человека в обществе;
- ценностного отношения к своему национальному языку и культуре, как государственному, языку межнационального общения;
- о народах России и Татарстана, об их общей исторической судьбе, о единстве народов нашей страны;
- о национальных героях и важнейших событиях истории России, и ее народах;
- интерес к государственным праздникам и важнейшим событиям в жизни России, и своего края – Республики Татарстан;
- стремление активно участвовать в делах класса, школы, семьи, своего села, республики, своей страны;
- любовь к образовательному учреждению, своему селу, республике, народу России;
- уважение к защитникам Отечества;
- умение отвечать за свои поступки;
- негативное отношение к нарушениям порядка в классе, дома, на улице, к невыполнению человеком своих обязанностей.

**Ценности:** любовь к России, своему народу, своему краю; служение Отечеству; правовое государство, гражданское общество; закон и правопорядок; поликультурный мир; свобода личная и национальная; доверие к людям, институтам государства и гражданского общества.

### Основные направления работы

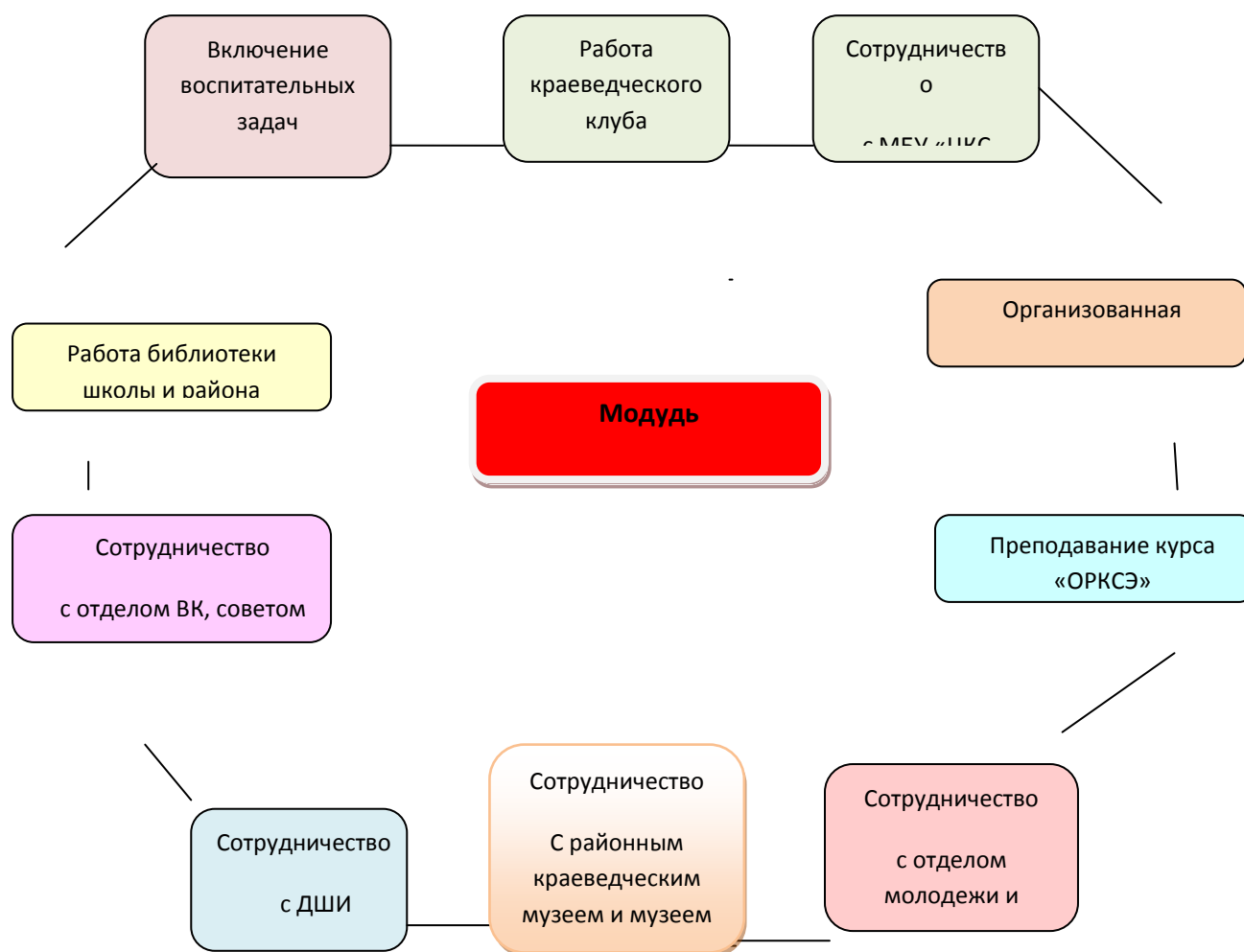
Воспитательные задачи	Ключевые дела
<ul style="list-style-type: none"> <li>• воспитание чувства патриотизма, сопричастности к героической истории Российского государства;</li> <li>• формирование у подрастающего поколения верности Родине, готовности служению Отечеству и его вооруженной защите;</li> <li>• формирование гражданского отношения к Отечеству;</li> <li>• воспитание верности духовным традициям России;</li> <li>• развитие общественной активности, воспитание сознательного отношения к народному достоянию, уважения к национальным традициям.</li> </ul>	<ul style="list-style-type: none"> <li>• День народного единства;</li> <li>• классные часы, посвященные Международному Дню толерантности;</li> <li>• акция «Чистый обелиск» (по уходу за памятниками ВОВ и захоронениями ветеранов ВОВ)</li> <li>• историко-патриотическая молодежная акция «Я – гражданин», посвященная Дню Конституции;</li> <li>• мероприятия, посвященные «Дню героев России»</li> <li>• месячник гражданско-патриотического воспитания;</li> <li>• уроки мужества «Войнам – интернационалистам, посвящается!», посвящённые Дню вывода Советских войск из Афганистана;</li> <li>• Военно-спортивная игра «Зарница»;</li> <li>• День космонавтики;</li> <li>• акция «Письмо ветерану», (поздравление ветеранов Великой Отечественной войны и труда);</li> <li>• уроки мужества «Ты же выжил, солдат!»;</li> <li>• «Неделя Памяти» (мероприятия, посвящённые Дню Победы);</li> </ul>

- День России;
- участие в районных, республиканских и всероссийских конкурсах правовой, патриотической и краеведческой направленности;
- участие в благотворительных акциях и мероприятиях;
- работа школьного музея и историко-краеведческого клуба «Притяжение».

**Совместная педагогическая деятельность семьи и школы:**

- посещение семей, в которых есть (или были) ветераны войны;
- привлечение родителей к подготовке и проведению праздников, мероприятий;
- изучение семейных традиций;
- организация и проведение совместных встреч, конкурсов и викторин;
- совместные проекты.

**Пути реализации модуля «Я – гражданин»**



**Планируемые результаты:**



В школе создана система гражданско-патриотического правового воспитания, способствующая осознанию детьми их принадлежности к судьбе своего Отечества, ответственных за себя и окружающую действительность, готовых и способных строить жизнь, достойную современного человека.

В школе формируется личность, осознающая себя частью общества и гражданином своего Отечества, овладевающая следующими компетенциями:

- ценностное отношение к России, своему народу, своему краю, отечественному культурно-историческому наследию, государственной символике, законам Российской Федерации, родному языку, народным традициям, старшему поколению;
- знания об институтах гражданского общества, о государственном устройстве и социальной структуре российского общества, наиболее значимых страницах истории страны, об этнических традициях и культурном достоянии своего края, о примерах исполнения гражданского и патриотического долга;
- опыт постижения ценностей гражданского общества, национальной истории и культуры;
- опыт ролевого взаимодействия и реализации гражданской, патриотической позиции;
- опыт социальной и межкультурной коммуникации;
- знания о правах и обязанностях человека, гражданина, семьянина, товарища.

### **Модуль «Я – человек»**

#### ***Направление 2: Воспитание нравственных чувств и этического сознания.***

#### **Задачи модуля:**

##### **Получение знаний**

- о базовых национальных российских ценностях;
- различия хороших и плохих поступков;
- о правилах поведения в школе, дома, на улице, в общественных местах, на природе;
- о религиозной картине мира, роли традиционных религий в развитии Российского государства, в истории и культуре нашей страны;
- уважительного отношения к родителям, старшим, доброжелательное отношение к сверстникам и младшим;
- установления дружеских взаимоотношений в коллективе, основанных на взаимопомощи и взаимной поддержке;
- бережного, гуманного отношения ко всему живому;
- правил этики, культуры речи;
- стремление избегать плохих поступков, не капризничать, не быть упрямым; умение признаться в плохом поступке и проанализировать его;
- представления о возможном негативном влиянии на морально-психологическое состояние человека компьютерных игр, кино, телевизионных передач, рекламы;
- отрицательное отношение к аморальным поступкам, грубости, оскорбительным словам и действиям, в том числе в содержании художественных фильмов и телевизионных передач.

**Ценности:** нравственный выбор; жизнь и смысл жизни; справедливость; милосердие; честь, достоинство; свобода совести и вероисповедания; толерантность, представление о вере, духовной культуре и светской этике.

## Основные направления работы

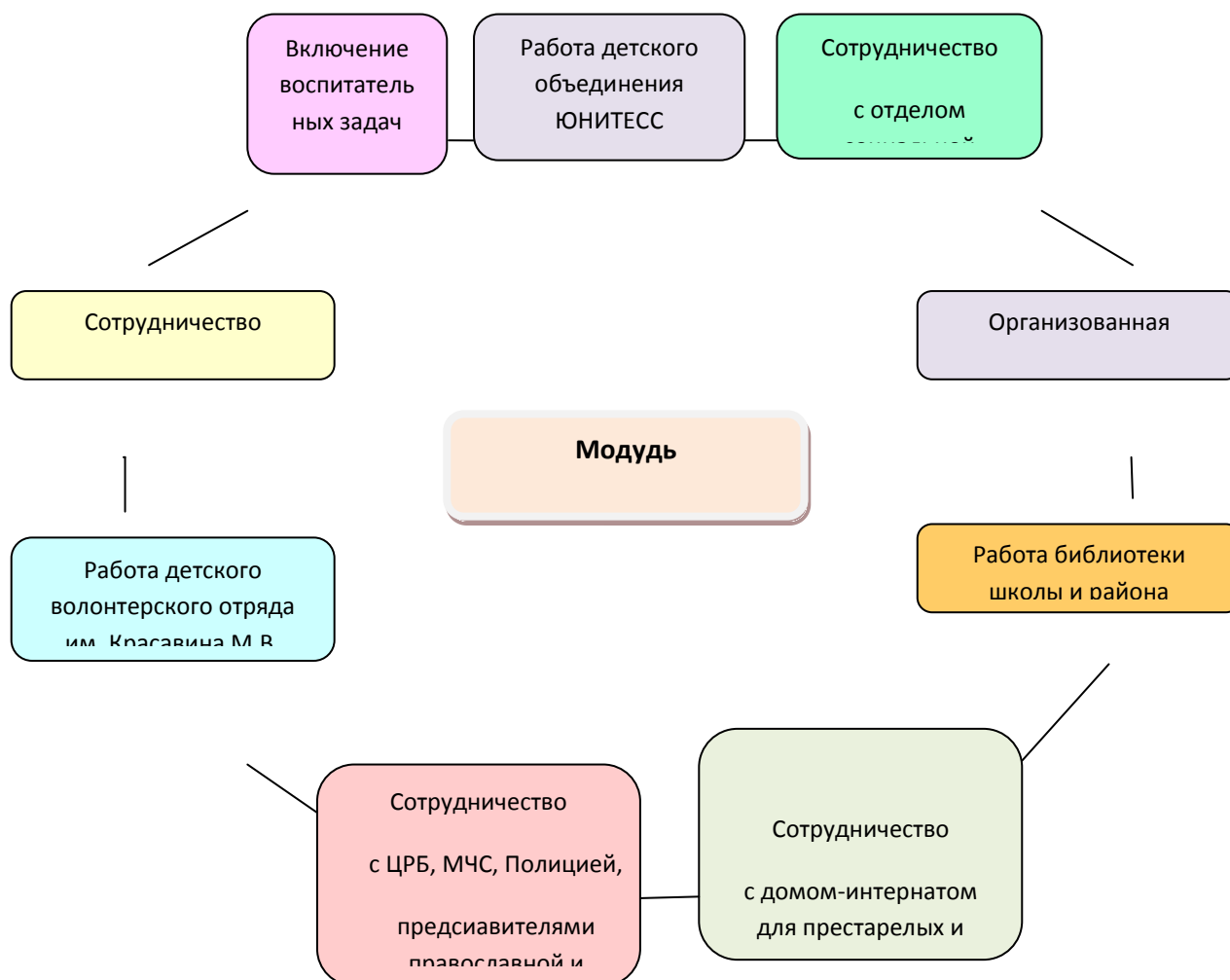
Воспитательные задачи	Ключевые дела
<ul style="list-style-type: none"> <li>• формирование духовно-нравственных ориентиров;</li> <li>• формирование гражданского отношения к себе;</li> <li>• воспитание сознательной дисциплины и культуры поведения, ответственности и исполнительности;</li> <li>• формирование потребности самообразования, самовоспитания своих морально-волевых качеств;</li> <li>• развитие самосовершенствования личности.</li> </ul>	<ul style="list-style-type: none"> <li>• День Знаний;</li> <li>• День пожилого человека;</li> <li>• День Учителя;</li> <li>• День матери;</li> <li>• КТД «Новогодний праздник»;</li> <li>• мероприятия ко Дню защитника Отечества;</li> <li>• праздничные мероприятия, посвященные 8 марта;</li> <li>• благотворительная акция «Жаворонки добра»</li> <li>• совместные мероприятия с библиотеками (праздники, творческая деятельность, беседы);</li> <li>• беседы с обучающимися «Правила поведения в общественных местах», «Как не стать жертвой преступления, мошенничества» и т.д.;</li> <li>• вовлечение учащихся в детские объединения, секции, клубы по интересам;</li> <li>• работа волонтерского отряда им. Красавина;</li> <li>• сотрудничество с домом-интернатом для престарелых и инвалидов.</li> </ul>

### Совместная педагогическая деятельность семьи и школы:

- оформление информационных стендов;
- тематические общешкольные родительские собрания;
- участие родителей в работе родительского комитета школы и Профилактического совета;
- организация субботников по благоустройству территории;
- организация и проведение совместных праздников, экскурсионных походов, посещение театров, музеев:
  - семейный праздник «Дары осени»;
  - День Учителя;
  - День Матери;
  - семейный праздник «Нашим мамам»
  - праздник «Моя семья»;
- участие родителей в конкурсах, акциях, проводимых в школе:
  - на лучшую новогоднюю игрушку;
  - благотворительная акция «Жаворонки добра»;

- самый уютный класс;
- благотворительные ярмарки
- индивидуальные консультации (педагогическая, психологическая и медицинская помощь);
- изучение мотивов и потребностей родителей.

### Пути реализации модуля «Я – человек»



**Планируемые результаты:**

- знания о моральных нормах и правилах нравственного поведения, в том числе об этических нормах взаимоотношений в семье, между поколениями, этносами, носителями разных убеждений, представителями различных социальных групп;
- нравственно-этический опыт взаимодействия со сверстниками, старшими и младшими детьми, взрослыми в соответствии с общепринятыми нравственными нормами;
- уважительное отношение к традиционным религиям;
- равнодушие к жизненным проблемам других людей, сочувствие к человеку, находящемуся в трудной ситуации;
- способность эмоционально реагировать на негативные проявления в детском обществе и обществе в целом, анализировать нравственную сторону своих поступков и поступков других людей;
- уважительное отношение к родителям (законным представителям), к старшим, заботливое отношение к младшим;
- знание традиций своей семьи и школы, бережное отношение к ним.

### **Модуль «Я и труд»**

#### ***Направление 3. Воспитание трудолюбия, творческого отношения к учению, труду, жизни.***

#### **Задачи модуля:**

##### Получение знаний

- о нравственных основах учебы, ведущей роли образования, труда и значении творчества в жизни человека и общества;
- уважение к труду и творчеству старших и сверстников;
- об основных профессиях;
- ценностного отношения к учебе как виду творческой деятельности;
- элементарные представления о роли знаний, науки, современного производства в жизни человека и общества;
- навыки коллективной работы, в том числе при разработке и реализации учебных и учебно-трудовых проектов;
- умение проявлять дисциплинированность, последовательность и настойчивость в выполнении учебных и учебно-трудовых заданий;
- умение соблюдать порядок на рабочем месте;
- бережное отношение к результатам своего труда, труда других людей, к школьному имуществу, учебникам, личным вещам;
- отрицательное отношение к лени и небрежности в труде и учебе, небрежливому отношению к результатам труда людей.

**Ценности:** уважение к труду; творчество и созидание; стремление к познанию и истине; целеустремленность и настойчивость; бережливость.

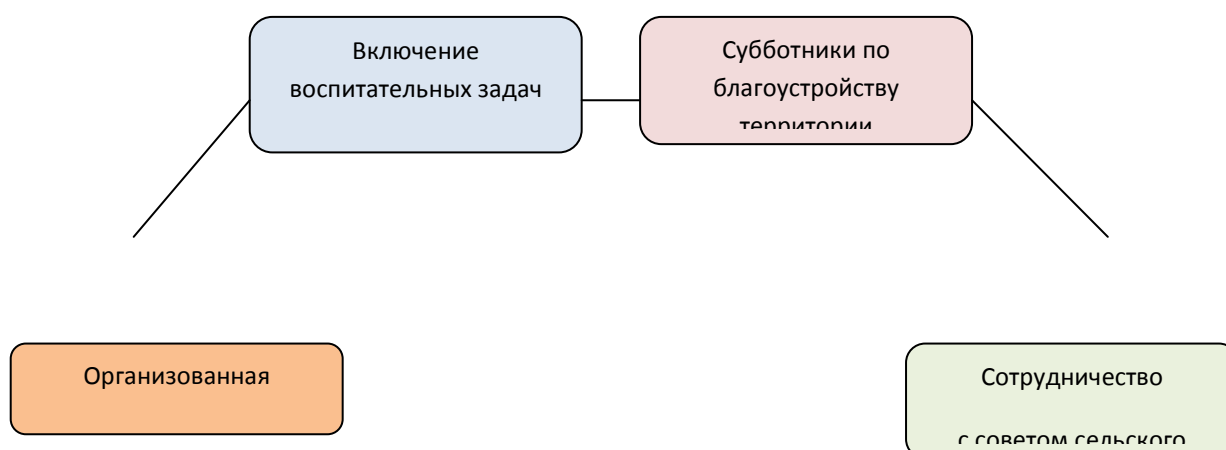
## Основные направления работы

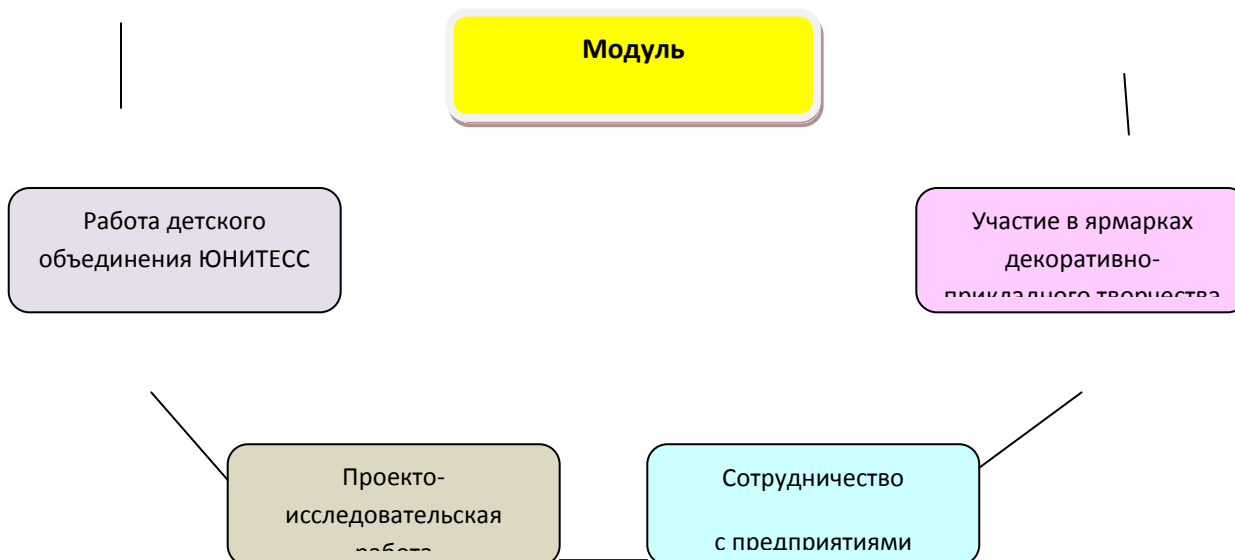
Воспитательные задачи	Ключевые дела
<ul style="list-style-type: none"> <li>• формирование у учащихся осознания принадлежности к школьному коллективу;</li> <li>• стремление к сочетанию личных и общественных интересов, к созданию атмосферы подлинного товарищества и дружбы в коллективе;</li> <li>• воспитание сознательного отношения к учебе, труду;</li> <li>• развитие познавательной активности, участия в общешкольных мероприятиях;</li> <li>• формирование готовности школьников к сознательному выбору профессии.</li> </ul>	<ul style="list-style-type: none"> <li>• Праздник «Дары осени»;</li> <li>• День профориентации;</li> <li>• субботники по благоустройству территории школы;</li> <li>• акция «Мастерская Деда Мороза»;</li> <li>• оформление класса к Новому году;</li> <li>• Вечер встречи с выпускниками;</li> <li>• выставки декоративно-прикладного творчества;</li> <li>• конкурсные, познавательные, развлекательные, сюжетно-ролевые и коллективно-творческие мероприятия;</li> <li>• вовлечение учащихся в детские объединения, секции, кружки по интересам;</li> <li>• ярмарки рукоделия;</li> <li>• экскурсии в организации и предприятия района;</li> </ul>

### Совместная педагогическая деятельность семьи и школы:

- участие родителей в празднике «Дары осени»;
- участие родителей в субботниках по благоустройству территории школы;
- совместные проекты с родителями «Школьный двор», конкурс «Домик для птиц»;
- организация встреч-бесед с родителями – людьми различных профессий, прославившихся своим трудом, его результатами;
- участие в коллективно-творческих делах по подготовке праздников.

### Пути реализации модуля «Я – и труд»





### Планируемые результаты:

- ценностное отношение к труду и творчеству, человеку труда, трудовым достижениям России и человечества, трудолюбие;
- ценностное и творческое отношение к учебному труду;
- знания о различных профессиях;
- навыки трудового творческого сотрудничества со сверстниками, взрослыми;
- осознание приоритета нравственных основ труда, творчества, создания нового;
- опыт участия в различных видах общественно полезной и лично значимой деятельности;
- потребности и умения выражать себя в различных доступных и наиболее привлекательных для ребенка видах творческой деятельности;
- мотивация к самореализации в социальном творчестве, познавательной и практической, общественно полезной деятельности.

### Модуль «Я и здоровье»

**Направление 4. Формирование ценностного отношения к семье, здоровью и здоровому образу жизни.**

**Цель:** Формирование у детей и их родителей ответственного отношения к здоровому образу жизни, сохранение и укрепление здоровья детей младшего школьного возраста, пропаганда физической культуры, спорта, туризма в семье.

#### Задачи модуля:

Получение знаний

- о здоровом образе жизни и опасностях, угрожающих здоровью людей;
- овладение комплексами упражнений, разнообразными навыками двигательной активности, спортивных игр, а также понимание их смысла, значения для укрепления здоровья;
- понимание устройства человеческого организма, способы сбережения здоровья;
- влияние слова на физическое и психологическое состояние человека («слово может убить, слово может спасти»);
- получение опыта укрепления и сбережения здоровья в процессе учебной работы;
- осмысленное чередование умственной и физической активности в процессе учебы;
- регулярность безопасных физических упражнений, игр на уроках физической культуры, на перемене;
- опыт ограждения своего здоровья и здоровья близких людей от вредных факторов окружающей среды;
- соблюдение правил личной гигиены, чистоты тела и одежды, корректная помощь в этом младшим, нуждающимся в помощи;
- составление и следование здоровьесберегающему режиму дня – учебы, труда и отдыха;
- отказ от вредных здоровью продуктов питания, стремление следовать экологически безопасным правилам в питании, ознакомление с ними своих близких;
- опыт участия в физкультурно-оздоровительных мероприятиях;
- резко негативное отношение к курению, употреблению алкогольных напитков, наркотиков и других психоактивных веществ (ПАВ);
- отрицательное отношение к лицам и организациям, пропагандирующим курение и пьянство, распространяющим наркотики и другие ПАВ.

**Ценности:** уважение родителей; забота о старших и младших; здоровье физическое и стремление к здоровому образу жизни, здоровье нравственное и социально-психологическое.

### Основные направления работы

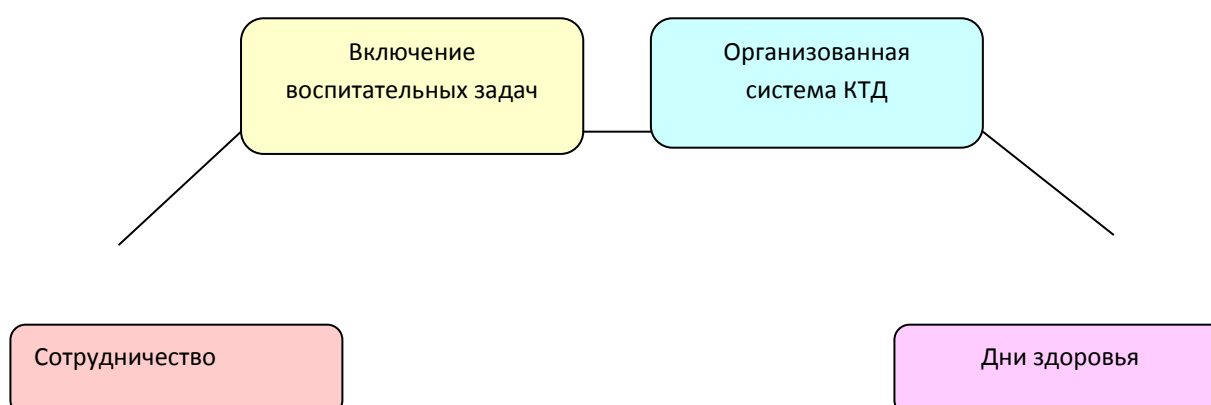
Воспитательные задачи	Ключевые дела
<ul style="list-style-type: none"> <li>• создание условий для сохранения физического, психического, духовного и нравственного здоровья учащихся;</li> <li>• воспитание негативного отношения к вредным привычкам;</li> <li>• пропаганда физической культуры и здорового образа жизни.</li> </ul>	<ul style="list-style-type: none"> <li>• Дни Здоровья («Вело пробег», гонки «им. Парфилова А.И.»; состязания по волейболу и т.д.)</li> <li>• система профилактических мер по ПДД и ОБЖ;</li> <li>• профилактическая программа «За здоровый образ жизни»;</li> <li>• всероссийская акция «Спорт вместо наркотиков», «Я выбираю спорт как альтернативу пагубным привычкам»;</li> <li>• комплекс мероприятий по выполнению нормативов физкультурно-оздоровительного комплекса ГТО;</li> <li>• спортивные мероприятия;</li> <li>• беседы врачей с обучающимися «Здоровый образ жизни», «Профилактика простудных заболеваний» и т.д.;</li> <li>• участие в массовых мероприятиях «День защиты детей»;</li> </ul>

	<ul style="list-style-type: none"> <li>• акция «Внимание – дети!» по профилактике дорожно-транспортного травматизма;</li> <li>• мероприятия, посвященные Всемирному дню борьбы со СПИДом;</li> <li>• вовлечение учащихся в детские объединения, секции, клубы по интересам;</li> <li>• работа профилактического «движения SMS» (отряд «Соколы»);</li> <li>• работа кружка ЮИД;</li> <li>• работа отряда профилактики «Форпост» - «Дозор»</li> <li>• встречи и беседы с сотрудниками правоохранительных органов;</li> <li>• ежедневная утренняя зарядка;</li> <li>• участие в районных, республиканских соревнованиях;</li> <li>• профосмотры.</li> </ul>
--	--

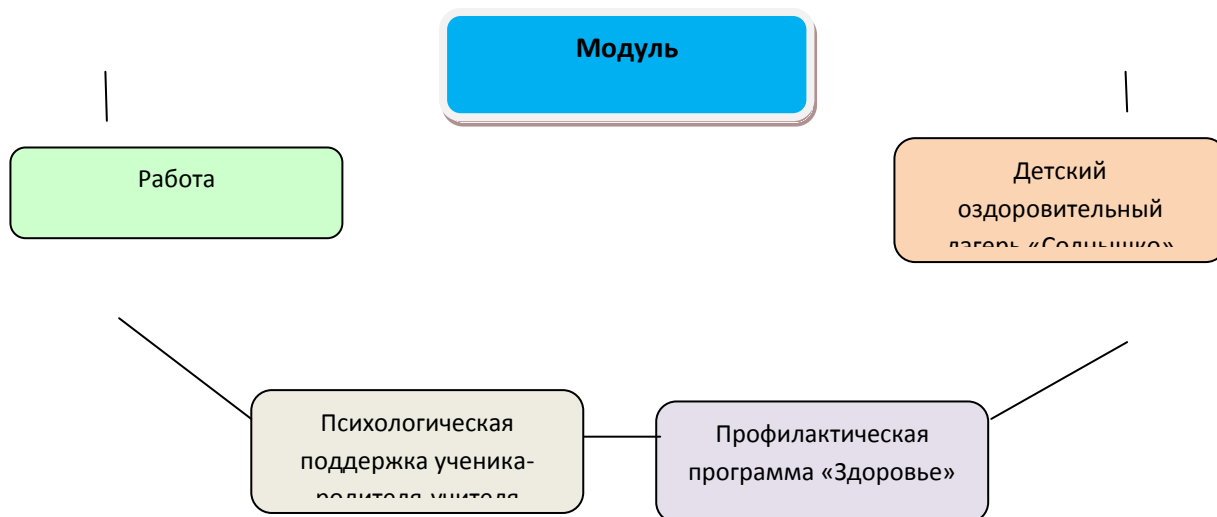
### Совместная педагогическая деятельность семьи и школы:

- родительские собрания по профилактике табакокурения, наркомании, сквернословия, детского дорожно-транспортного травматизма;
- работа с родителями по методике «Путь к успеху».
- беседы на тему:
  - информационной безопасности и духовного здоровья детей;
  - укрепления детско-родительских отношений, профилактики внутрисемейных конфликтов, создание безопасной и благоприятной обстановки в семье;
  - безопасности детей в лесу, на водоемах и т.д.;
- консультации психолога, медсестры, учителя физической культуры по вопросам здоровье сбережения обучающихся;
- распространение буклетов для родителей по вопросам наркопрофилактики «Это необходимо знать»;
- совместный праздник для детей и родителей «Мама, папа, я – спортивная семья».

### Пути реализации модуля «Я и здоровье»







### Планируемые результаты:

В школе создана предметно-развивающая среда, способствующая повышению уровня физического, психического и социального здоровья обучающихся; соблюдается оптимальный режим учебного труда и активного отдыха детей. Дети, родители и педагоги осознанно относятся к своему здоровью как основному фактору успеха на последующих этапах жизни в современном гражданском обществе.

### Формируемые компетенции:

- ценностное отношение к своему здоровью, здоровью близких и окружающих людей;
- знания о взаимной обусловленности физического, нравственного, психологического, психического и социально-психологического здоровья человека, о важности морали и нравственности в сохранении здоровья человека;
- личный опыт здоровьесберегающей деятельности;
- знания о роли физической культуры и спорта для здоровья человека, его образования, труда и творчества;
- знания о возможном негативном влиянии компьютерных игр, телевидения, рекламы на здоровье человека.

### Модуль «Я и природа»

#### *Направление 5. Воспитание ценностного отношения к природе, окружающей среде.*

#### Задачи модуля:

- развитие интереса к природе, природным явлениям и формам жизни, понимание активной роли человека в природе;
- ценностное отношение к природе и всем формам жизни;
- элементарный опыт природоохранительной деятельности;

- бережное отношение к растениям и животным.

**Ценности:** родная земля; заповедная природа; планета Земля; экологическое сознание.

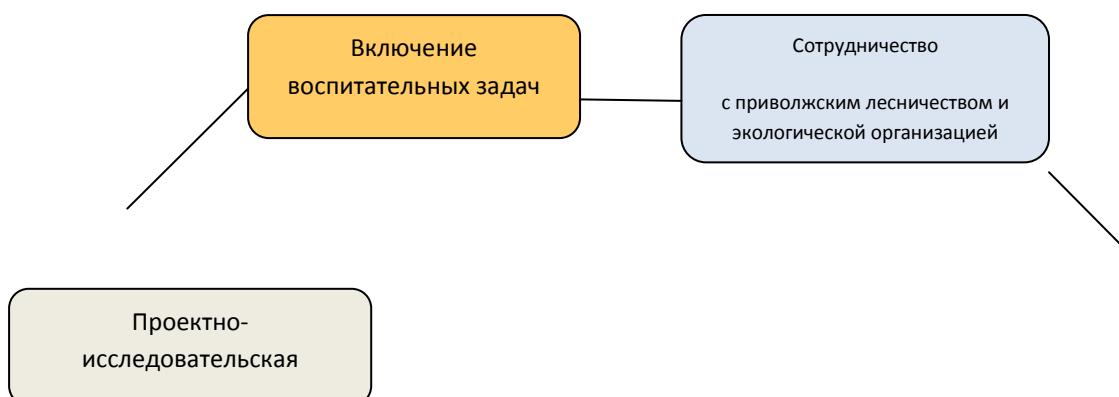
### Основные направления работы

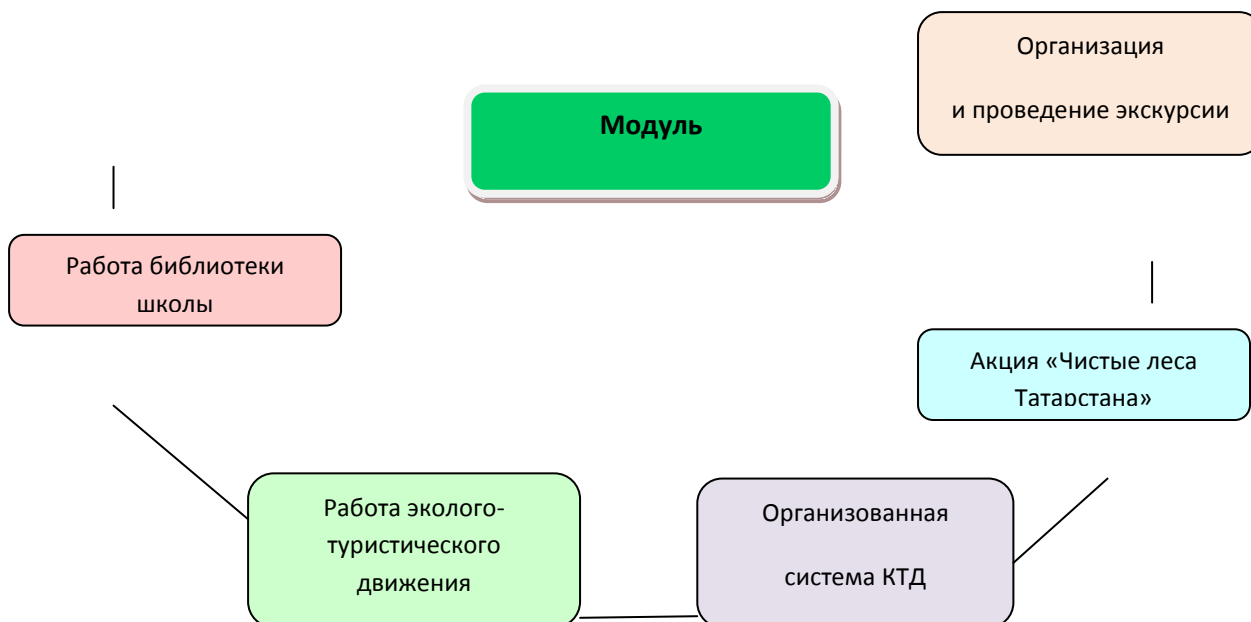
Воспитательные задачи	Ключевые дела
<ul style="list-style-type: none"> <li>• воспитание понимания взаимосвязей между человеком, обществом, природой;</li> <li>• воспитание гуманистического отношения к людям;</li> <li>• формирование эстетического отношения учащихся к окружающей среде и труду как источнику радости и творчества людей;</li> <li>• воспитание экологической грамотности.</li> </ul>	<ul style="list-style-type: none"> <li>• тематические классные часы, посвященные проблемам экологии;</li> <li>• экологическая акция «Чистые леса Татарстана»;</li> <li>• организация экскурсий на берег р. Волга, для очистки от мусора;</li> <li>• экологические субботники;</li> <li>• классные часы «Школа экологической грамотности»;</li> <li>• участие в экологических конкурсах;</li> <li>• дни экологической безопасности;</li> <li>• День птиц;</li> <li>• участие в районных, республиканских конкурсах проектно-исследовательских работ по экологии;</li> <li>• конкурс «Домик для птиц»;</li> <li>• участие в реализации проекта по благоустройству территории;</li> <li>• вовлечение учащихся в детские объединения, секции, клубы по интересам.</li> </ul>

### Совместная педагогическая деятельность семьи и школы:

- тематические классные родительские собрания;
- совместные проекты с родителями «Школьный двор», конкурс «Домик для птиц»;
- участие родителей в субботниках по благоустройству территории гимназии;
- привлечение родителей для совместной работы во внеурочное время.

### Пути реализации модуля «Я и природа»





### Планируемые результаты:

- ценностное отношение к природе;
- опыт эстетического, эмоционально-нравственного отношения к природе;
- знания о традициях нравственно-этического отношения к природе в культуре народов России, нормах экологической этики;
- опыт участия в природоохранной деятельности в школе, на пришкольном участке, по месту жительства;
- личный опыт участия в экологических инициативах, проектах.

### Модуль «Я и культура»

*Направление 6. Воспитание ценностного отношения к прекрасному, формирование представлений об эстетических идеалах и ценностях.*

#### Задачи модуля:

##### Получение знаний

- о душевной и физической красоте человека;
- формирование эстетических идеалов, чувства прекрасного; умение видеть красоту природы, труда и творчества;
- интерес к чтению, произведениям искусства, детским спектаклям, концертам, выставкам, музыке;
- интерес к занятиям художественным творчеством;
- стремление к опрятному внешнему виду;
- отрицательное отношение к некрасивым поступкам и неряшливости.

**Ценности:** красота; гармония; духовный мир человека; эстетическое развитие.

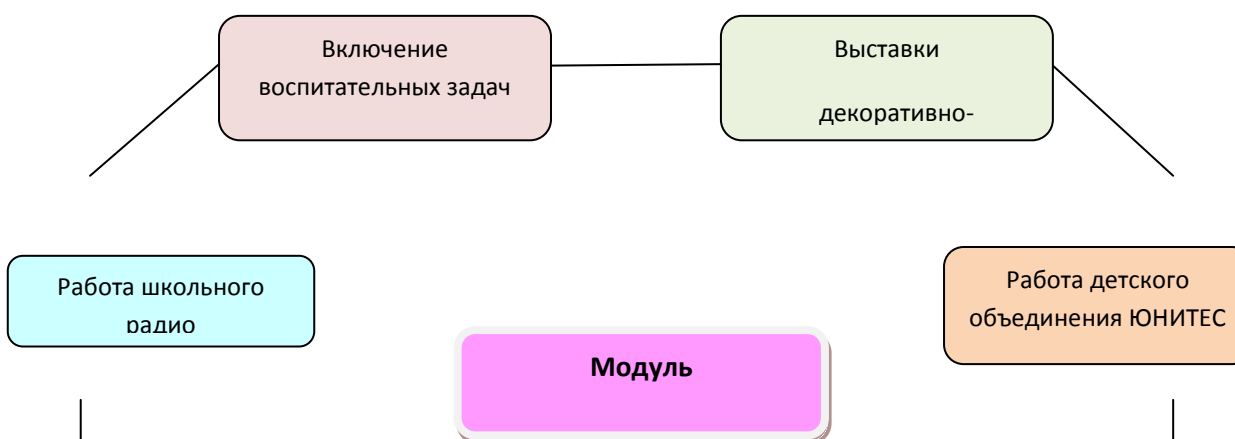
## Основные направления работы

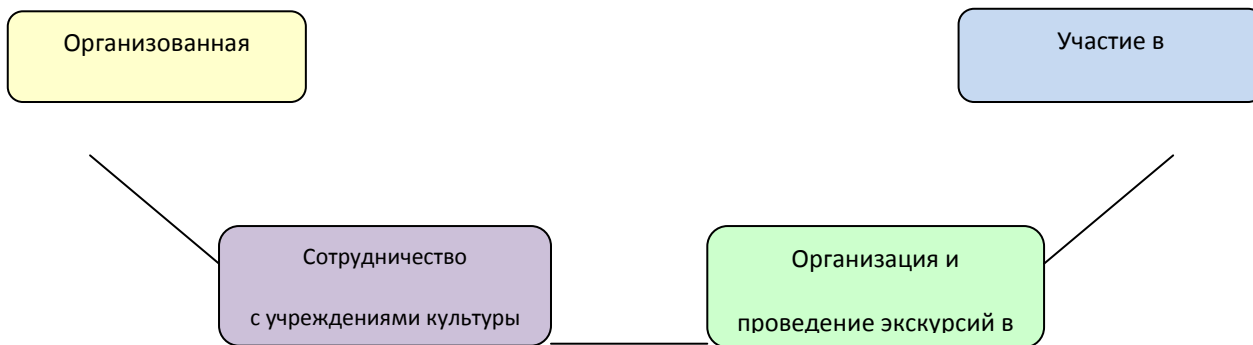
Воспитательные задачи	Ключевые дела
<ul style="list-style-type: none"> <li>• раскрытие духовных основ отечественной культуры;</li> <li>• воспитание у школьников чувства прекрасного, развитие творческого мышления, художественных способностей, формирование эстетических вкусов, идеалов;</li> <li>• формирование понимания значимости искусства в жизни каждого гражданина;</li> <li>• формирование культуры общения, поведения, эстетического участия в мероприятиях.</li> </ul>	<ul style="list-style-type: none"> <li>• День знаний;</li> <li>• выполнение творческих заданий по разным предметам;</li> <li>• посещение учреждений культуры;</li> <li>• КТД эстетической направленности;</li> <li>• Последний звонок;</li> <li>• организация экскурсий по историческим местам района и в школьном краеведческом музее;</li> <li>• участие в творческих конкурсах, проектах, выставках декоративно-прикладного творчества;</li> <li>• совместные мероприятия с МБУ «ЦБС Верхнеуслонского р-на», МБУ «ЦКС Районный дом культуры» (праздники, творческая деятельность);</li> <li>• вовлечение учащихся в детские объединения, секции, клубы по интересам.</li> </ul>

### Совместная педагогическая деятельность семьи и школы:

- участие в коллективно-творческих делах;
- совместные проекты;
- привлечение родителей к подготовке и проведению праздников, мероприятий;
- организация и проведение семейных встреч, конкурсов и викторин;
- организация экскурсий по историческим местам района;
- совместные посещения с родителями театров, музеев;
- участие родителей в конкурсах, акциях, проводимых в школе;
- участие в художественном оформлении классов, школы к праздникам, мероприятиям.

### Пути реализации модуля «Я и культура»





### Планируемые результаты:

- умения видеть красоту в окружающем мире;
- умения видеть красоту в поведении, поступках людей;
- знания об эстетических и художественных ценностях отечественной культуры;
- опыт эмоционального постижения народного творчества, этнокультурных традиций, фольклора народов России;
- опыт эстетических переживаний, наблюдений эстетических объектов в природе и социуме, эстетического отношения к окружающему миру и самому себе;
- опыт самореализации в различных видах творческой деятельности, формирование потребности и умения выражать себя в доступных видах творчества;
- мотивация к реализации эстетических ценностей в пространстве образовательного учреждения и семьи.

Все направления дополняют друг друга и обеспечивают развитие личности на основе отечественных духовных, нравственных и культурных традиций.

### **5. Этапы организации работы в системе социального воспитания в рамках организации, осуществляющей образовательную деятельность, совместной деятельности организации, осуществляющей образовательную деятельность с предприятиями, общественными организациями, в том числе с системой дополнительного образования**

Организация социальной деятельности обучающихся исходит из того, что социальные ожидания подростков связаны с успешностью, признанием со стороны семьи и сверстников, состоятельностью и самостоятельностью в реализации собственных замыслов. Целенаправленная социальная деятельность обучающихся должна быть обеспечена сформированной социальной средой школы и укладом школьной жизни. Организация социального воспитания обучающихся осуществляется в последовательности следующих этапов.

**Организационно-административный этап** (ведущий субъект - администрация школы) включает:

- создание среды школы, поддерживающей созидательный социальный опыт обучающихся, формирующей конструктивные ожидания и позитивные образцы поведения;
- формирование уклада и традиций школы, ориентированных на создание системы общественных отношений обучающихся, учителей и родителей в духе гражданско-патриотических ценностей, партнёрства и сотрудничества, приоритетов развития общества и государства;

- развитие форм социального партнёрства с общественными институтами и организациями для расширения поля социального взаимодействия обучающихся;

- адаптацию процессов стихийной социальной деятельности обучающихся средствами целенаправленной деятельности по программе социализации;

- координацию деятельности агентов социализации обучающихся - сверстников, учителей, родителей, сотрудников школы, представителей общественных и иных организаций для решения задач социализации;

- создание условий для организованной деятельности школьных социальных групп;

- создание возможности для влияния обучающихся на изменения школьной среды, форм, целей и стиля социального взаимодействия школьного социума;

- поддержание субъектного характера социализации обучающегося, развития его самостоятельности и инициативности в социальной деятельности.

**Организационно-педагогический этап** (ведущий субъект - педагогический коллектив школы) включает:

- обеспечение целенаправленности, системности и непрерывности процесса социализации обучающихся;

- обеспечение разнообразия форм педагогической поддержки социальной деятельности, создающей условия для личностного роста обучающихся, продуктивного изменения поведения;

- создание в процессе взаимодействия с обучающимися условий для социальной деятельности личности с использованием знаний возрастной физиологии и социологии, социальной и педагогической психологии;

- создание условий для социальной деятельности обучающихся в процессе обучения и воспитания;

- обеспечение возможности социализации обучающихся в направлениях адаптации к новым социальным условиям, интеграции в новые виды социальных отношений, самоактуализации социальной деятельности;

- определение динамики выполняемых обучающимися социальных ролей для оценивания эффективности их вхождения в систему общественных отношений;

- использование социальной деятельности как ведущего фактора формирования личности обучающегося;

- использование роли коллектива в формировании идейно-нравственной ориентации личности обучающегося, его социальной и гражданской позиции;

- стимулирование сознательных социальных инициатив и деятельности обучающихся с опорой на мотив деятельности (желание, осознание необходимости, интерес и др.).

**Этап социализации обучающихся** включает:

- формирование активной гражданской позиции и ответственного поведения в процессе учебной, внеурочной, внешкольной, общественно значимой деятельности обучающихся;

- усвоение социального опыта, основных социальных ролей, соответствующих возрасту обучающихся в части освоения норм и правил общественного поведения;

- формирование у обучающегося собственного конструктивного стиля общественного поведения в ходе педагогически организованного взаимодействия с социальным окружением;
- достижение уровня физического, социального и духовного развития, адекватного своему возрасту;
- умение решать социально-культурные задачи (познавательные, морально-нравственные, ценностно-смысловые), специфичные для возраста обучающегося;
- поддержание разнообразных видов и типов отношений в основных сферах своей жизнедеятельности: общение, учёба, игра, спорт, творчество, увлечения (хобби);
- активное участие в изменении школьной среды и в изменении доступных сфер жизни окружающего социума;
- регулярное переосмысление внешних взаимодействий и взаимоотношений с различными людьми в системе общественных отношений, в том числе с использованием дневников самонаблюдения и электронных дневников в Интернет;
- осознание мотивов своей социальной деятельности;
- развитие способности к добровольному выполнению обязательств, как личных, так и основанных на требованиях коллектива; формирование моральных чувств, необходимых привычек поведения, волевых качеств;
- владение формами и методами самовоспитания: самокритика, самовнушение, самообязательство, самопереключение, эмоционально-мысленный перенос в положение другого человека.

Миссия школы в контексте социальной деятельности на ступени основного общего образования — дать обучающемуся представление об общественных ценностях и ориентированных на эти ценности образцах поведения через практику общественных отношений с различными социальными группами и людьми с разными социальными статусами.

### **Взаимодействие с родителями и социумом.**

**Цель:** Помочь ребенку сохранить и укрепить связь с отчим домом и семьей, с общественностью.

#### **Задачи:**

- Создать условия для активного и полезного взаимодействия школы и семьи по вопросам воспитания учащихся;
- Преодолевать негативные тенденции в воспитании учащихся в отдельных семьях, привлекать с целью помощи и поддержки соответствующие организации;
- Создать систему целенаправленной воспитательной работы для психолого-педагогического просвещения родителей и совместного проведения досуга детей и родителей.

<b>№</b>	<b>Мероприятия</b>	<b>Участники</b>	<b>Сроки</b>
1.	Собрание с родителями первоклассников	Родители	Май, август
4.	Классные родительские собрания	Родители	Раз в четверть

5.	Школьные родительские собрания	Родители учителя	Раз в четверть
6.	Индивидуальная работа с родителями	Родители учителя	В течение года
7.	Консультативная работа с родителями	Родители учителя	В течение года
8.	Работа общешкольного родительского комитета	Родители учителя	В течение года
10.	День пожилого человека	Учащиеся, профком, ветераны	1 октября
11.	Совместные мероприятия с сельскими клубами и библиотеками	МБУ «ЦКС Верхнеуслонский РДК», МБУ «ЦБС Верхнеуслонского района»	В течении года
13.	Собрание с родителями выпускных классов	9, 11 кл	май
14.	Выпускной вечер	11 кл.	июнь
15.	Работа с родителями трудных подростков	ПДН ВШК	По планам школы
18.	Акция «Милосердие», посвященная декаде инвалидов	1-11 кл.	декабрь
19.	Поездки в театр и музеи, на экскурсии.	родители учащиеся	в течение года
21.	Совместная работа с субъектами профилактики	ПДН, КДН, РОВД	Совместный план
22.	Совместная работа с органами социального обслуживания населения	Органы соц. обеспечения	Администрация школы
23.	Кружки дополнительного образования	ДШИ, ДЮСШ, ПМК, СЮТ, Дом школьника, РДК,	В течение года
24.	Рейды по посещению семей учащихся	родители, учащиеся	2-3 раза в год

Основные формы взаимодействия школы и семьи:

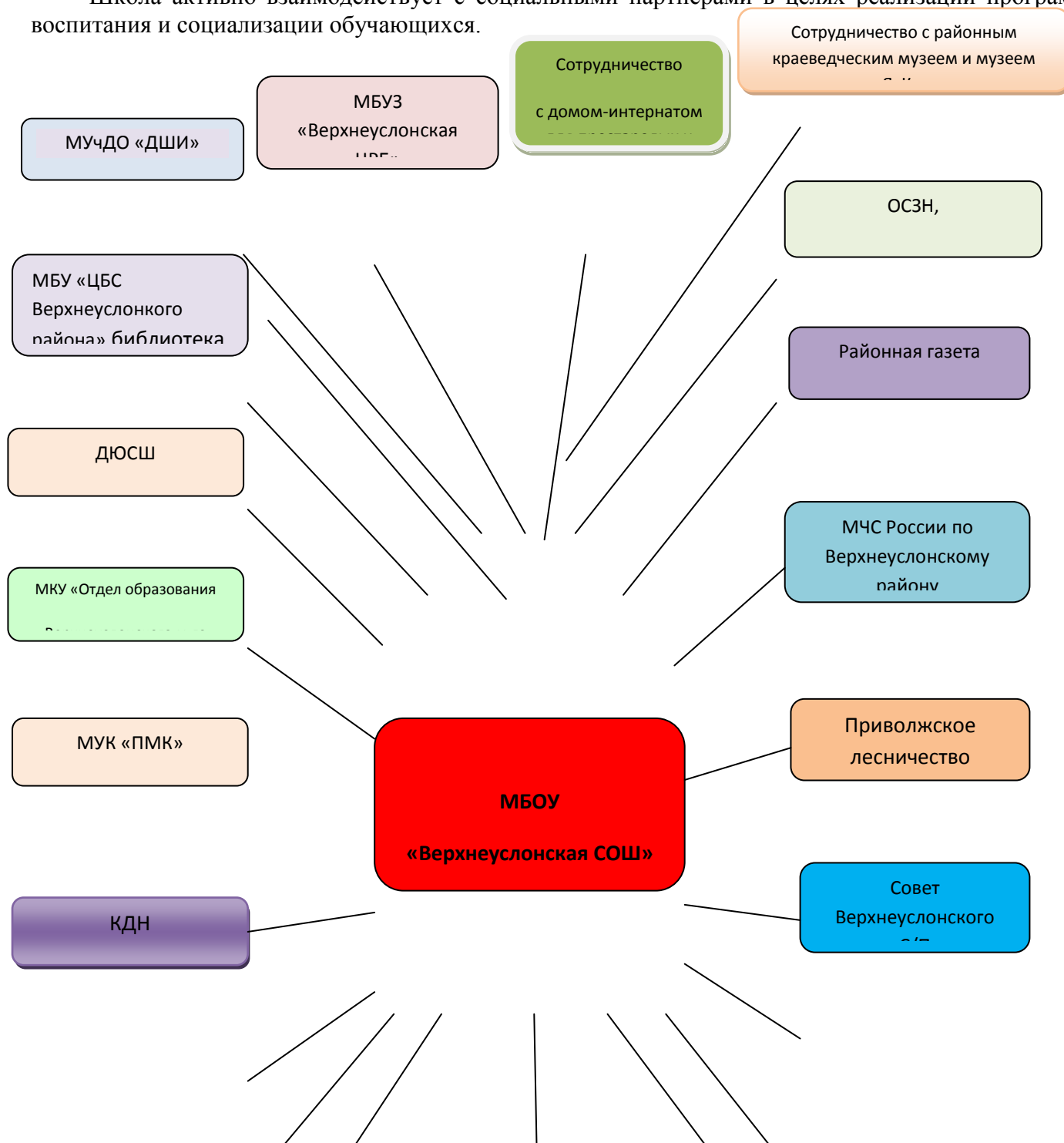
- посещение семей;
- привлечение родителей к подготовке и проведению праздников, мероприятий;
- изучение семейных традиций;
- организация и проведение семейных встреч, конкурсов и викторин;



- оформление информационных стендов;
- тематические общешкольные родительские собрания;
- участие родителей в работе родительского комитета школы;
- организация субботников по благоустройству территории;
- организация и проведение совместных праздников, экскурсионных походов, посещение театров, музеев:
- День Учителя;
- День матери;
- индивидуальные консультации (психологическая, педагогическая помощь);
- организация встреч-бесед с родителями – людьми различных профессий, прославившихся своим трудом, его результатами;
- укрепления детско-родительских отношений, профилактики внутрисемейных конфликтов, создание безопасной и благоприятной обстановки в семье;
- распространение буклетов для родителей по вопросам совместного воспитания;
- совместный праздник для детей и родителей «Мама, папа, я – спортивная семья» и т.д.

### Взаимодействие школы с социальными партнерами.

Школа активно взаимодействует с социальными партнерами в целях реализации программы воспитания и социализации обучающихся.





**6. Основные формы организации педагогической поддержки социализации обучающихся по каждому из направлений с учетом урочной и внеурочной деятельности, а также формы участия специалистов и социальных партнеров по направлениям социального воспитания**

Педагогическая поддержка социализации осуществляется в процессе обучения, создания дополнительных пространств самореализации обучающихся с учётом урочной и внеурочной деятельности, а также форм участия специалистов и социальных партнёров по направлениям социального воспитания, методического обеспечения социальной деятельности и формирования социальной среды школы. Основными формами педагогической поддержки социализации являются ролевые игры, социализация обучающихся в ходе познавательной деятельности, социализация обучающихся средствами общественной и трудовой деятельности.

**Ролевые игры.** Структура ролевой игры только намечается и остаётся открытой до завершения работы. Участники принимают на себя определённые роли, обусловленные характером и описанием проекта. Это могут быть литературные персонажи или выдуманные герои. Игроки могут достаточно свободно импровизировать в рамках правил и выбранных персонажей, определяя направление и исход игры. По сути, сам процесс игры представляет собой моделирование группой обучающихся той или иной ситуации, реальной или вымышленной, имеющей место в историческом прошлом, настоящем или будущем.

Для организации и проведения ролевых игр различных видов могут быть привлечены родители, представители различных профессий, социальных групп, общественных организаций и другие значимые взрослые.

**Педагогическая поддержка социализации обучающихся в ходе познавательной деятельности.** Познавательная деятельность обучающихся, организуемая в рамках системно-деятельностного подхода, предполагает в качестве основных форм учебного сотрудничества сотрудничество со сверстниками и с учителем. Социальный эффект такого сотрудничества рассматривается как последовательное движение обучающегося от освоения новых коммуникативных навыков до освоения новых социальных ролей. Методы педагогической поддержки социальной деятельности в рамках познавательной деятельности направлены на поддержку различных форм сотрудничества и взаимодействия в ходе освоения учебного материала.

**Педагогическая поддержка социализации обучающихся средствами общественной деятельности.** Социальные инициативы в сфере общественного самоуправления позволяют формировать у обучающихся социальные навыки и компетентности, помогающие им лучше осваивать сферу общественных отношений. Социально значимая общественная деятельность связана с развитием гражданского сознания человека, патриотических чувств и понимания своего общественного долга. Направленность таких социальных инициатив определяет самосознание подростка как гражданина и участника общественных процессов.

Спектр социальных функций обучающихся в рамках системы школьного самоуправления очень широк. В рамках этого вида деятельности обучающиеся должны иметь возможность:

- участвовать в принятии решений детской общественной организации «ЮНИТЕС»;
- решать вопросы, связанные с самообслуживанием, поддержанием порядка, дисциплины, дежурства и работы в школе;
- контролировать выполнение обучающимися основных прав и обязанностей;
- защищать права обучающихся на всех уровнях управления школой.

Деятельность общественных организаций (актив класса) и органов ученического самоуправления («ЮНИТЕС») в школе создаёт условия для реализации обучающимися собственных социальных инициатив, а также:

- придания общественного характера системе управления образовательным процессом;
- создания общешкольного уклада, комфортного для учеников и педагогов, способствующего активной общественной жизни школы.

Важным условием педагогической поддержки социализации обучающихся является их включение в общественно значимые дела, социальные и культурные практики. Организация и проведение таких практик могут осуществляться педагогами совместно с родителями обучающихся, квалифицированными представителями общественных и традиционных религиозных организаций, учреждений культуры. В школе традиционно проводятся: день самоуправления, субботники, генеральные уборки классов, общешкольные походы, акция «Вахта памяти», ежегодно проходит месячник военно-патриотической работы. Школа совместно с районным Центром занятости проводит занятия по профориентации учащихся старших классов.

**Педагогическая поддержка социализации обучающихся средствами трудовой деятельности.** Трудовая деятельность как социальный фактор первоначально развивает у обучающихся способности преодолевать трудности в реализации своих потребностей. Но её главная цель - превратить саму трудовую деятельность в осознанную потребность. По мере социокультурного развития обучающихся труд всё шире используется для самореализации, созидания, творческого и профессионального роста.

При этом сам характер труда обучающегося должен отражать тенденции индивидуализации форм трудовой деятельности, использование коммуникаций, ориентацию на общественную значимость труда и востребованность его результатов. Уникальность, авторский характер, деятельность для других должны стать основными признаками различных форм трудовой деятельности как формы социализации личности. Добровольность и безвозмездность труда, элементы волонтерства позволяют соблюсти баланс между конкурентно-ориентированной моделью социализации будущего выпускника и его социальными императивами гражданина.

Социализация обучающихся средствами трудовой деятельности должна быть направлена на формирование у них отношения к труду как важнейшему жизненному приоритету. В рамках такой социализации организация различных видов трудовой деятельности обучающихся (трудовая

деятельность, связанная с учебными занятиями, ручной труд, занятия в учебных мастерских, общественно-полезная работа, профессионально ориентированная производственная деятельность и др.) может предусматривать привлечение для проведения отдельных мероприятий представителей различных профессий, прежде всего из числа родителей обучающихся.

**7. Модели организации работы по формированию экологически целесообразного, здорового и безопасного образа жизни, включающие в том числе рациональную организацию учебной деятельности и образовательной среды, физкультурно-спортивной и оздоровительной работы, профилактику употребления психоактивных веществ обучающимися, профилактику детского дорожно-транспортного травматизма, организацию системы просветительской и методической работы с участниками образовательных отношений.**

Формирование осознанного отношения к собственному здоровью, устойчивых представлений о здоровье и здоровом образе жизни; факторах, оказывающих позитивное и негативное влияние на здоровье; формирование личных убеждений, качеств и привычек, способствующих снижению риска здоровью в повседневной жизни, включает несколько модулей.

**МОДУЛЬ 1** — комплекс мероприятий, позволяющих сформировать у обучающихся:

- способность составлять рациональный режим дня и отдыха; следовать рациональному режиму дня и отдыха на основе знаний о динамике работоспособности, утомляемости, напряжённости разных видов деятельности; выбирать оптимальный режим дня с учётом учебных и внеучебных нагрузок;
- умение планировать и рационально распределять учебные нагрузки и отдых в период подготовки к экзаменам; знание и умение эффективного использования индивидуальных особенностей работоспособности;
- знание основ профилактики переутомления и перенапряжения.

**МОДУЛЬ 2** — комплекс мероприятий, позволяющих сформировать у обучающихся:

- представление о необходимой и достаточной двигательной активности, элементах и правилах закаливания, выбор соответствующих возрасту физических нагрузок и их видов;
- представление о рисках для здоровья неадекватных нагрузок и использования биостимуляторов;
- потребность в двигательной активности и ежедневных занятиях физической культурой;
- умение осознанно выбирать индивидуальные программы двигательной активности, включающие малые виды физкультуры (зарядка) и регулярные занятия спортом.

Для реализации этого модуля необходима интеграция с курсом физической культуры.

**МОДУЛЬ 3** — комплекс мероприятий, позволяющих сформировать у обучающихся:

- навыки оценки собственного функционального состояния (напряжения, утомления, переутомления) по субъективным показателям (пульс, дыхание, состояние кожных покровов) с учётом собственных индивидуальных особенностей;
- навыки работы в условиях стрессовых ситуаций;
- владение элементами саморегуляции для снятия эмоционального и физического напряжения;

- навыки самоконтроля за собственным состоянием, чувствами в стрессовых ситуациях;
- представления о влиянии позитивных и негативных эмоций на здоровье, факторах, их вызывающих, и условиях снижения риска негативных влияний;
- навыки эмоциональной разгрузки и их использование в повседневной жизни;
- навыки управления своим эмоциональным состоянием и поведением.

В результате реализации данного модуля обучающиеся должны иметь чёткие представления о возможностях управления своим физическим и психологическим состоянием без использования медикаментозных и тонизирующих средств.

#### МОДУЛЬ 4 — комплекс мероприятий, позволяющих сформировать у обучающихся:

- представление о рациональном питании как важной составляющей части здорового образа жизни; знания о правилах питания, направленных на сохранение и укрепление здоровья; готовность соблюдать правила рационального питания;
- знание правил этикета, связанных с питанием, осознание того, что навыки этикета являются неотъемлемой частью общей культуры личности; представление о социокультурных аспектах питания, его связи с культурой и историей народа;
- интерес к народным традициям, связанным с питанием и здоровьем, расширение знаний об истории и традициях своего народа; чувство уважения к культуре своего народа, культуре и традициям других народов.

В результате реализации данного модуля обучающиеся должны быть способны самостоятельно оценивать и контролировать свой рацион питания с точки зрения его адекватности и соответствия образу жизни (учебной и внеучебной нагрузке).

#### МОДУЛЬ 5 — комплекс мероприятий, позволяющих провести профилактику разного рода зависимостей:

- развитие представлений подростков о ценности здоровья, важности и необходимости бережного отношения к нему; расширение знаний обучающихся о правилах здорового образа жизни, воспитание готовности соблюдать эти правила;
- формирование адекватной самооценки, развитие навыков регуляции своего поведения, эмоционального состояния; формирование умений оценивать ситуацию и противостоять негативному давлению со стороны окружающих;
- формирование представлений о наркотизации как поведении, опасном для здоровья, о неизбежных негативных последствиях наркотизации для творческих, интеллектуальных способностей человека, возможности самореализации, достижения социального успеха;
- включение подростков в социально значимую деятельность, позволяющую им реализовать потребность в признании окружающих, проявить свои лучшие качества и способности;
- ознакомление подростков с разнообразными формами проведения досуга; формирование умений рационально проводить свободное время (время отдыха) на основе анализа своего режима;
- развитие способности контролировать время, проведённое за компьютером.

**МОДУЛЬ 6** — комплекс мероприятий, позволяющих овладеть основами позитивного коммуникативного общения:

- развитие коммуникативных навыков подростков, умений эффективно взаимодействовать со сверстниками и взрослыми в повседневной жизни в разных ситуациях;
- развитие умения бесконфликтного решения спорных вопросов;
- формирование умения оценивать себя (своё состояние, поступки, поведение), а также поступки и поведение других людей.

#### **8. Описание деятельности организации, осуществляющей образовательную деятельность в области непрерывного экологического здоровьесберегающего образования обучающихся.**

Экологическая здоровьесберегающая деятельность образовательного учреждения на ступени основного общего образования может быть представлена в виде пяти взаимосвязанных блоков: по созданию экологически безопасной здоровьесберегающей инфраструктуры; рациональной организации учебной и внеучебной деятельности обучающихся; эффективной организации физкультурно-оздоровительной работы; реализации модульных образовательных программ и просветительской работы с родителями (законными представителями) и должна способствовать формированию у обучающихся экологической культуры, ценностного отношения к жизни во всех её проявлениях, здоровью, качеству окружающей среды, умений вести здоровый и безопасный образ жизни.

**Экологически безопасная здоровьесберегающая инфраструктура образовательного учреждения** включает:

- соответствие состояния и содержания здания и помещений школы санитарным и гигиеническим нормам, нормам пожарной безопасности, требованиям охраны здоровья и охраны труда обучающихся и работников образования;
- наличие и необходимое оснащение помещений для питания обучающихся, а также для хранения и приготовления пищи;
- организация качественного горячего питания обучающихся, в том числе горячих завтраков;
- оснащённость кабинетов, физкультурного зала, спортплощадок необходимым игровым и спортивным оборудованием и инвентарём;
- наличие помещений для медицинского персонала;
- наличие необходимого (в расчёте на количество обучающихся) и квалифицированного состава специалистов, обеспечивающих работу с обучающимися (учителя физической культуры, психолог, медицинский работник);
- наличие пришкольной площадки, кабинета для экологического образования.

Ответственность за реализацию этого блока и контроль возлагаются на администрацию школы.

**Рациональная организация учебной и внеучебной деятельности обучающихся** направлена на повышение эффективности учебного процесса, предупреждение чрезмерного функционального напряжения и утомления, создание условий для снятия перегрузки, чередования труда и отдыха обучающихся и включает:

- соблюдение гигиенических норм и требований к организации и объёму учебной и внеучебной нагрузки (выполнение домашних заданий, занятия в кружках и спортивных секциях) обучающихся на всех этапах обучения;

- использование методов и методик обучения, адекватных возрастным возможностям и особенностям обучающихся (использование методик, прошедших апробацию);

- обучение обучающихся вариантам рациональных способов и приёмов работы с учебной информацией и организации учебного труда;

- введение любых инноваций в учебный процесс только под контролем специалистов;

- строгое соблюдение всех требований к использованию технических средств обучения, в том числе компьютеров и аудиовизуальных средств;

- индивидуализацию обучения (учёт индивидуальных особенностей развития: темпа развития и темпа деятельности), работу по индивидуальным программам основного общего образования;

- рациональную и соответствующую требованиям организацию уроков физической культуры и занятий активно-двигательного характера в основной школе.

Эффективность реализации этого блока зависит от администрации школы и деятельности каждого педагога.

**Эффективная организация физкультурно-оздоровительной работы,** направленная на обеспечение рациональной организации двигательного режима, нормального физического развития и двигательной подготовленности обучающихся всех возрастов, повышение адаптивных возможностей организма, сохранение и укрепление здоровья обучающихся и формирование культуры здоровья, включает:

- полноценную и эффективную работу с обучающимися с ограниченными возможностями здоровья, инвалидами, а также с обучающимися всех групп здоровья (на уроках физической культуры, в секциях и т. п.);

- рациональную и соответствующую возрастным и индивидуальным особенностям развития обучающихся организацию уроков физической культуры и занятий активно-двигательного характера;

- организацию динамических перемен, физкультминуток на уроках, способствующих эмоциональной разгрузке и повышению двигательной активности;

- организацию работы спортивных секций, туристических, экологических кружков, слётов, лагерей и создание условий для их эффективного функционирования;

- регулярное проведение спортивно-оздоровительных, туристических мероприятий (День Здоровья, соревнований, олимпиад, походов и т. п.).

Реализация этого блока зависит от администрации образовательного учреждения, учителей физической культуры, а также всех педагогов.

**Реализация модульных образовательных программ** предусматривает:

- внедрение в систему работы образовательного учреждения программ, направленных на формирование экологической грамотности, экологической культуры, культуры здорового и безопасного образа жизни в качестве отдельных образовательных модулей или компонентов, включённых в учебный процесс;

- проведение дней экологической культуры и здоровья, конкурсов, праздников и т. п.;

Программа предусматривают разные формы организации занятий:

- интеграцию в базовые образовательные дисциплины;
- проведение часов здоровья и экологической безопасности;
- факультативные занятия;
- проведение классных часов;
- занятия в кружках;
- проведение досуговых мероприятий: конкурсов, праздников, викторин, экскурсий и т. п.;
- организацию дней экологической культуры и здоровья.

**Просветительская работа с родителями (законными представителями)** включает:

- лекции, семинары, консультации, курсы по различным вопросам роста и развития ребёнка, его здоровья, факторов, положительно и отрицательно влияющих на здоровье детей, и т. п., экологическое просвещение родителей;

- содействие в приобретении для родителей (законных представителей) необходимой научно-методической литературы;

- организацию совместной работы педагогов и родителей (законных представителей) по проведению спортивных соревнований, дней здоровья, занятий по профилактике вредных привычек и т. п.

## **9. Система поощрения социальной успешности и проявлений активной жизненной позиции обучающихся (рейтинг, формирование портфолио, установление стипендий, спонсорство и т. п.)**

Система поощрения социальной успешности и проявлений активной жизненной позиции обучающихся призвана реализовывать стратегическую задачу (формирование у школьников активной жизненной позиции) и тактическую задачу (обеспечить включение и активное участие обучающегося в совместной деятельности, организуемой в воспитательных целях).

Система поощрения социальной успешности и проявлений активной жизненной позиции обучающихся в общеобразовательной школе строится на следующих принципах:

- публичность поощрения (информирование всех обучающихся о награждении, проведение процедуры награждения в присутствии значительного числа школьников(школьные линейки);
- соответствие артефактов и процедур награждения укладу жизни школы, специфической символике, выработанной и существующей в сообществе в виде традиции;
- прозрачность правил поощрения (наличие положения о награждениях, неукоснительное следование порядку, зафиксированному в этом документе, соблюдение справедливости при выдвижении кандидатур);
- регулирование частоты награждений (недопущение избыточности в поощрениях – недостаточно длительные периоды ожидания и чрезмерно большие группы поощряемых);
- сочетание индивидуального и коллективного поощрения (использование и индивидуальных наград, и коллективных дает возможность стимулировать активность групп обучающихся,



преодолевать межличностные противоречия между школьниками, получившими награду и не получившими ее);

– дифференцированность поощрений (наличие уровней и типов наград позволяет продлить стимулирующее действие системы поощрения).

Рейтинг как способ организации поощрения социальной успешности и проявлений

активной жизненной позиции обучающихся представляет собой размещение обучающихся или групп в последовательности, определяемой их успешностью в чем-либо (достижениями). Рейтинги оказывают осязаемое стимулирующее воздействие на поведение ученических коллективов и отдельных школьников.

Формирование портфолио в качестве способа организации поощрения социальной успешности и проявлений активной жизненной позиции обучающихся – деятельность по собиранию (накоплению) артефактов, символизирующих достижения «хозяина» портфолио.

## **10. Критерии, показатели эффективности деятельности образовательного учреждения в части духовно-нравственного развития, воспитания и социализации обучающихся, формирования здорового и безопасного образа жизни и экологической культуры обучающихся.**

Эффективность психолого-педагогической поддержки социализации учащихся может быть определена по сумме критериев, каждый из которых фиксирует ту или иную важную сторону этого процесса.

Одним из ключевых следует считать *степень развитости речевого общения подростков*, что предполагает: наличие большого запаса слов, образность и правильность речи; логичность построения и изложения высказывания; точное восприятие устного слова и точную передачу идей партнеров своими словами; умение выделять из услышанного существо дела; корректно ставить вопросы; краткость и точность формулировок ответов на вопросы партнеров.

Достаточно простого экспертного наблюдения за манерой поведения группы общающихся подростков, вслушивания в используемую ими лексику, чтобы понять, насколько они социально культурны, насколько усвоено ими понимание того, что взаимодействие – это диалог, требующий терпимости и к идеям, и к мелким недостаткам партнера, умения слушать и говорить, уважая собеседника.

Другим не менее важным показателем эффективности психолого-педагогических усилий воспитателей выступает степень развитости у учащихся способности к конструктивному и продуктивному сотрудничеству в достижении общей цели. Сам *выбор форм, в которых осуществляется трудовое взаимодействие подростков в той или иной коллективной деятельности* (учебной, творческой, исследовательской и др.), есть исключительно чуткий критерий для оценки результатов социализации.

В современном российском обществе, как и во всех обществах, переживающих период быстрого и резкого социального расслоения, усиления миграционных процессов и роста криминалитета, подростково-молодежная среда демонстрирует рост интолерантности, ксенофобии и агрессивности, а с другой стороны – социального равнодушия к происходящему. Эффективная социализация помогает юному гражданину осознать себя как социально ответственной личности с отчетливой общественной позицией. Отсюда – такой комплексный критерий, как *толерантность подросткового сообщества, культуросообразность его развития*. Понятно, что комплексность этого критерия предопределена разнообразием тех площадок диалога, на которых формируется толерантность и которые сами нуждаются в целенаправленной психолого-педагогической поддержке.

Как уже отмечалось, важнейшим результатом социализации является становление критически мыслящей, саморазвивающейся личности. Подросток, находящийся на этапе перехода в эту ответственно осознаваемую им личностную автономию, не может не иметь установки на самообразование, на самостоятельный поиск источников, помогающих ему расширять, уточнять и – главное – усложнять (т.е. делать более объемными, многомерными) свои представления о самом себе и о мире. Такова природа еще одного из важнейших критериев – **включенность подростков в процесс самообразования и наличие системы мер по психолого-педагогической поддержке и стимулированию этого процесса со стороны образовательного учреждения.**

Переход подростка к самообразованию есть не просто проявление тенденции к самостоятельности в учении. Этот шаг знаменует момент возникновения у него нового отношения к себе: потребность в экспертной оценке своих достижений, повышение внутренней уверенности в своих умениях, личностное проявление и признание этого проявления сверстниками и взрослыми; пробуждение активного взаимодействия и экспериментирования (в культурных формах!) с миром социальных отношений.

Именно поэтому закономерно выдвижение таких критериев, как степень развитости следующих направлений деятельности:

- совместной распределенной учебной деятельности в личностно ориентированных формах (включающих возможность самостоятельного планирования и целеполагания, возможность проявить свою индивидуальность, выполнять «взрослые» функции – контроля, оценки, дидактической организации материала и пр.);
- совместной распределенной проектной деятельности, ориентированной на получение социально значимого продукта;
- исследовательской деятельности в ее разных формах, в том числе осмысленное экспериментирование с природными объектами, социальное экспериментирование, направленное на выстраивание отношений с окружающими людьми, тактики собственного поведения;
- творческой деятельности (художественной, технической и др. видах деятельности);
- спортивной деятельности, направленной на построение образа себя, позитивное самоизменение.

## **11. Методика и инструментарий мониторинга воспитания и социализации обучающихся.**

Мониторинг представляет собой систему диагностических исследований, направленных на комплексную оценку результатов эффективности реализации образовательным учреждением Программы воспитания и социализации обучающихся.

В качестве **основных показателей** и объектов исследования эффективности реализации образовательным учреждением Программы воспитания и социализации обучающихся выступают:

1. Особенности развития личностной, социальной, экологической, трудовой (профессиональной) и здоровьесберегающей культуры обучающихся.

2. Социально-педагогическая среда, общая психологическая атмосфера и нравственный уклад школьной жизни в образовательном учреждении.

3. Особенности детско-родительских отношений и степень включённости родителей (законных представителей) в образовательный и воспитательный процесс.

**Основные принципы** организации мониторинга эффективности реализации образовательным учреждением Программы воспитания и социализации обучающихся:

— *принцип системности* предполагает изучение планируемых результатов развития обучающихся в качестве составных (системных) элементов общего процесса воспитания и социализации обучающихся;

— *принцип личностно-социально-деятельностного подхода* ориентирует исследование эффективности деятельности образовательного учреждения на изучение процесса воспитания и

социализации обучающихся в единстве основных социальных факторов их развития — социальной среды, воспитания, деятельности личности, её внутренней активности;

— *принцип объективности* предполагает формализованность оценки (независимость исследования и интерпретации данных) и предусматривает необходимость принимать все меры для исключения пристрастий, личных взглядов, предубеждений, корпоративной солидарности и недостаточной профессиональной компетентности специалистов в процессе исследования;

— *принцип детерминизма (причинной обусловленности)* указывает на обусловленность, взаимодействие и влияние различных социальных, педагогических и психологических факторов на воспитание и социализацию обучающихся;

— *принцип признания безусловного уважения прав* предполагает отказ от прямых негативных оценок и личностных характеристик обучающихся.

Образовательное учреждение должно соблюдать моральные и правовые нормы исследования, создавать условия для проведения мониторинга эффективности реализации образовательным учреждением Программы воспитания и социализации обучающихся.

### **Методологический инструментарий мониторинга воспитания и социализации обучающихся**

Методологический инструментарий мониторинга воспитания и социализации обучающихся предусматривает использование следующих методов:

**Тестирование (метод тестов)** — исследовательский метод, позволяющий выявить степень соответствия планируемых и реально достигаемых результатов воспитания и социализации обучающихся путём анализа результатов и способов выполнения обучающимися ряда специально разработанных заданий.

**Опрос** — получение информации, заключённой в словесных сообщениях обучающихся. Для оценки эффективности деятельности образовательного учреждения по воспитанию и социализации обучающихся используются следующие виды опроса:

- *анкетирование* — эмпирический социально-психологический метод получения информации на основании ответов обучающихся на специально подготовленные вопросы анкеты;

- *интервью* — вербально-коммуникативный метод, предполагающий проведение разговора между исследователем и обучающимися по заранее разработанному плану, составленному в соответствии с задачами исследования процесса воспитания и социализации обучающихся. В ходе интервью исследователь не высказывает своего мнения и открыто не демонстрирует своей личной оценки ответов обучающихся или задаваемых вопросов, что создаёт благоприятную атмосферу общения и условия для получения более достоверных результатов;

- *беседа* — специфический метод исследования, заключающийся в проведении тематически направленного диалога между исследователем и учащимися с целью получения сведений об особенностях процесса воспитания и социализации обучающихся.

**Психолого-педагогическое наблюдение** — описательный психолого-педагогический метод исследования, заключающийся в целенаправленном восприятии и фиксации особенностей, закономерностей развития и воспитания обучающихся. В рамках мониторинга предусматривается использование следующих видов наблюдения:

- *включённое наблюдение* — наблюдатель находится в реальных деловых или неформальных отношениях с обучающимися, за которыми он наблюдает и которых он оценивает;

- *узкоспециальное наблюдение* — направлено на фиксирование строго определённых параметров (психолого-педагогических явлений) воспитания и социализации обучающихся.

Особо следует выделить **психолого-педагогический эксперимент как основной метод исследования воспитания и социализации обучающихся.**

В рамках мониторинга психолого-педагогическое исследование предусматривает внедрение в педагогическую практику комплекса различных самостоятельных эмпирических методов исследования, направленных на оценку эффективности работы образовательного учреждения по воспитанию и социализации обучающихся.

Основной **целью** исследования является изучение динамики процесса воспитания и социализации обучающихся в условиях специально-организованной воспитательной деятельности (разработанная школой Программа).

В рамках психолого-педагогического исследования следует выделить три этапа:

**Этап 1.** *Контрольный этап исследования (диагностический срез)* ориентирован на сбор данных социального и психолого-педагогического исследований до реализации образовательным учреждением Программы воспитания и социализации обучающихся.

**Этап 2.** *Формирующий этап исследования* предполагает реализацию образовательным учреждением основных направлений Программы воспитания и социализации обучающихся.

**Этап 3.** *Интерпретационный этап исследования* ориентирован на сбор данных социального и психолого-педагогического исследований после реализации образовательным учреждением Программы воспитания и социализации обучающихся. Заключительный этап предполагает **исследование динамики** воспитания и социализации обучающихся.

Для изучения динамики процесса воспитания и социализации обучающихся и эффективности реализуемой школой программы результаты исследования, полученные в рамках контрольного этапа эксперимента (до апробирования основных направлений воспитательной программы), изучаются в сравнении с экспериментальными данными интерпретационного этапа исследования (после апробирования основных направлений воспитательной программы). Таким образом, при описании динамики процесса воспитания и социализации подростков используются результаты контрольного и интерпретационного этапов исследования.

**Критериями эффективности** реализации учебным учреждением воспитательной и развивающей программы является **динамика** основных показателей воспитания и социализации обучающихся:

1. Динамика развития личностной, социальной, экологической, трудовой (профессиональной) и здоровьесберегающей культуры обучающихся.

2. Динамика (характер изменения) социальной, психолого-педагогической и нравственной атмосферы в образовательном учреждении.

3. Динамика детско-родительских отношений и степени включённости родителей (законных представителей) в образовательный и воспитательный процесс.

Необходимо указать критерии, по которым изучается динамика процесса воспитания и социализации обучающихся.

1. *Положительная динамика (тенденция повышения уровня нравственного развития обучающихся)* - увеличение значений выделенных показателей воспитания и социализации обучающихся на интерпретационном этапе по сравнению с результатами контрольного этапа исследования (диагностический).

2. *Инертность положительной динамики* подразумевает отсутствие характеристик положительной динамики и возможное увеличение отрицательных значений показателей воспитания и социализации обучающихся на интерпретационном этапе по сравнению с результатами контрольного этапа исследования (диагностический);

3. *Устойчивость (стабильность) исследуемых показателей духовно-нравственного развития, воспитания и социализации обучающихся* на интерпретационном и контрольном этапах исследования. При условии соответствия содержания сформировавшихся смысловых систем у

подростков, в педагогическом коллективе и детско-родительских отношениях общепринятым моральным нормам устойчивость исследуемых показателей может являться одной из характеристик положительной динамики процесса воспитания и социализации обучающихся.

Следует обратить внимание на то, что несоответствие содержания, методов воспитания и социализации обучающихся возрастным особенностям развития личности, формальное отношение со стороны преподавателей и неблагоприятный психологический климат в учебном учреждении могут стать причиной инертности положительной динамики и появления тенденций отрицательной динамики процесса воспитания и социализации обучающихся.

**12. Планируемые результаты духовно-нравственного развития, воспитания и социализации обучающихся, формирования экологической культуры, культуры здорового и безопасного образа жизни обучающихся По каждому из направлений воспитания и социализации обучающихся на ступени основного общего образования должны быть предусмотрены и обучающимися могут быть достигнуты определённые результаты.**

**Воспитание гражданственности, патриотизма, уважения к правам, свободам и обязанностям человека:**

- ценностное отношение к России, своему народу, краю, отечественному культурно-историческому наследию, государственной символике, флагу и гербу Лотошинского района, законам Российской Федерации, русскому языку и языкам других народов, народным традициям, старшему поколению;

- знание основных положений Конституции Российской Федерации, символов государства, субъекта Российской Федерации, в котором находится образовательное учреждение, основных прав и обязанностей граждан России;

- системные представления о народах России, понимание их общей исторической судьбы, единства народов нашей страны; опыт социальной и межкультурной коммуникации;

- представление об институтах гражданского общества, их истории и современном состоянии в России и мире, о возможностях участия граждан в общественном управлении; первоначальный опыт участия в гражданской жизни;

- понимание защиты Отечества как конституционного долга и священной обязанности гражданина, уважительное отношение к Российской армии, к защитникам Родины;

- уважительное отношение к органам охраны правопорядка;

- знание национальных героев и важнейших событий истории России;

- знание государственных праздников, их истории и значения для общества.

**Воспитание социальной ответственности и компетентности:**

- позитивное отношение, сознательное принятие роли гражданина;

- умение дифференцировать, принимать или не принимать информацию, поступающую из социальной среды, СМИ, Интернета, исходя из традиционных духовных ценностей и моральных норм;

- первоначальные навыки практической деятельности в составе различных социокультурных групп конструктивной общественной направленности;

- сознательное понимание своей принадлежности к социальным общностям (семья, классный и школьный коллектив, сообщество районного поселения, неформальные подростковые общности и др.), определение своего места и роли в этих сообществах;

- знание о различных общественных и профессиональных организациях, их структуре, целях и характере деятельности;

- умение вести дискуссию по социальным вопросам, обосновывать свою гражданскую позицию, вести диалог и достигать взаимопонимания;

- умение самостоятельно разрабатывать, согласовывать со сверстниками, учителями и родителями и выполнять правила поведения в семье, классном и школьном коллективах;

- умение моделировать простые социальные отношения, прослеживать взаимосвязь прошлых и настоящих социальных событий, прогнозировать развитие социальной ситуации в семье, классном и школьном коллективе, городском или сельском поселении;

- ценностное отношение к мужскому или женскому полу, знание и принятие правил поролевого поведения в контексте традиционных моральных норм.

### **Воспитание нравственных чувств, убеждений, этического сознания:**

- ценностное отношение к школе, своему селу, городу, народу, России, к героическому прошлому и настоящему нашего Отечества; желание продолжать героические традиции многонационального российского народа;

- чувство дружбы к представителям всех национальностей Российской Федерации;

- умение сочетать личные и общественные интересы, дорожить своей честью, честью своей семьи, школы; понимание отношений ответственной зависимости людей друг от друга; установление дружеских взаимоотношений в коллективе, основанных на взаимопомощи и взаимной поддержке;

- уважение родителей, понимание сыновнего долга как конституционной обязанности, уважительное отношение к старшим, доброжелательное отношение к сверстникам и младшим;

- знание традиций своей семьи и школы, бережное отношение к ним;

- понимание значения религиозных идеалов в жизни человека и общества, роли традиционных религий в развитии Российского государства, в истории и культуре нашей страны, общие представления о религиозной картине мира;

- понимание нравственной сущности правил культуры поведения, общения и речи, умение выполнять их независимо от внешнего контроля, умение преодолевать конфликты в общении;

- готовность сознательно выполнять правила для обучающихся, понимание необходимости самодисциплины;

- готовность к самоограничению для достижения собственных нравственных идеалов; стремление вырабатывать и осуществлять личную программу самовоспитания;

- потребность в выработке волевых черт характера, способность ставить перед собой общественно значимые цели, желание участвовать в их достижении, способность объективно оценивать себя;

- умение устанавливать со сверстниками другого пола дружеские, гуманные, искренние отношения, основанные на нравственных нормах; стремление к честности и скромности, красоте и благородству во взаимоотношениях; нравственное представление о дружбе и любви;

- понимание и сознательное принятие нравственных норм взаимоотношений в семье; осознание значения семьи для жизни человека, его личностного и социального развития, продолжения рода;

- понимание взаимосвязи физического, нравственного (душевного) и социально-психологического (здоровья семьи и школьного коллектива) здоровья человека, влияния нравственности человека на его жизнь, здоровье, благополучие.

- понимание возможного негативного влияния на морально-психологическое состояние человека компьютерных игр, кино, телевизионных передач, рекламы; умение противодействовать разрушительному влиянию информационной среды.

### **Воспитание экологической культуры, культуры здорового и безопасного образа жизни:**

- ценностное отношение к жизни во всех её проявлениях, качеству окружающей среды, своему здоровью, здоровью родителей, членов своей семьи, педагогов, сверстников;

- осознание ценности экологически целесообразного, здорового и безопасного образа жизни, взаимной связи здоровья человека и экологического состояния окружающей его среды, роли экологической культуры в обеспечении личного и общественного здоровья и безопасности;

- начальный опыт участия в пропаганде экологически целесообразного поведения, в создании экологически безопасного уклада школьной жизни;

- умение придавать экологическую направленность любой деятельности, проекту; демонстрировать экологическое мышление и экологическую грамотность в разных формах деятельности;

- знание единства и взаимовлияния различных видов здоровья человека: физического, физиологического, психического, социально-психологического, духовного, репродуктивного, их обусловленности внутренними и внешними факторами;

- знание основных социальных моделей, правил экологического поведения, вариантов здорового образа жизни;

- знание норм и правил экологической этики, законодательства в области экологии и здоровья;

- знание традиций нравственно-этического отношения к природе и здоровью в культуре народов России;

- знание глобальной взаимосвязи и взаимозависимости природных и социальных явлений;

- умение выделять ценность экологической культуры, экологического качества окружающей среды, здоровья, здорового и безопасного образа жизни как целевой приоритет при организации собственной жизнедеятельности, при взаимодействии с людьми; адекватно использовать знания о позитивных и негативных факторах, влияющих на здоровье человека;

- умение анализировать изменения в окружающей среде и прогнозировать последствия этих изменений для природы и здоровья человека;

- умение устанавливать причинно-следственные связи возникновения и развития явлений в экосистемах;

- умение строить свою деятельность и проекты с учётом создаваемой нагрузки на социоприродное окружение;

- знания об оздоровительном влиянии экологически чистых природных факторов на человека;

- формирование личного опыта здоровьесберегающей деятельности;

- знания о возможном негативном влиянии компьютерных игр, телевидения, рекламы на здоровье человека;

- резко негативное отношение к курению, употреблению алкогольных напитков, наркотиков и других психоактивных веществ (ПАВ); отрицательное отношение к лицам и организациям, пропагандирующим курение и пьянство, распространяющим наркотики и другие ПАВ;

- отрицательное отношение к загрязнению окружающей среды, расточительному расходованию природных ресурсов и энергии, способность давать нравственную и правовую оценку действиям, ведущим к возникновению, развитию или решению экологических проблем на различных территориях и акваториях;

- умение противостоять негативным факторам, способствующим ухудшению здоровья;

- понимание важности физической культуры и спорта для здоровья человека, его образования, труда и творчества, всестороннего развития личности;

- знание и выполнение санитарно-гигиенических правил, соблюдение здоровьесберегающего режима дня;

- умение рационально организовать физическую и интеллектуальную деятельность, оптимально сочетать труд и отдых, различные виды активности в целях укрепления физического, духовного и социально-психологического здоровья;

- проявление интереса к прогулкам на природе, подвижным играм, участию в спортивных соревнованиях, туристическим походам, занятиям в спортивных секциях, военизированным играм;

- формирование опыта участия в общественно значимых делах по охране природы и заботе о личном здоровье и здоровье окружающих людей;

- овладение умением сотрудничества (социального партнёрства), связанного с решением местных экологических проблем и здоровьем людей;

- опыт участия в разработке и реализации учебно-исследовательских комплексных проектов с выявлением в них проблем экологии и здоровья и путей их решения.

### **Воспитание трудолюбия, сознательного, творческого отношения к образованию, труду и жизни, подготовка к сознательному выбору профессии:**

- понимание необходимости научных знаний для развития личности и общества, их роли в жизни, труде, творчестве;

- понимание нравственных основ образования;

- начальный опыт применения знаний в труде, общественной жизни, в быту;

- умение применять знания, умения и навыки для решения проектных и учебно-исследовательских задач;

- самоопределение в области своих познавательных интересов;

- умение организовать процесс самообразования, творчески и критически работать с информацией из разных источников;

- начальный опыт разработки и реализации индивидуальных и коллективных комплексных учебно-исследовательских проектов; умение работать со сверстниками в проектных или учебно-исследовательских группах;



- понимание важности непрерывного образования и самообразования в течение всей жизни;
- осознание нравственной природы труда, его роли в жизни человека и общества, в создании материальных, социальных и культурных благ;
- знание и уважение трудовых традиций своей семьи, трудовых подвигов старших поколений;
- умение планировать трудовую деятельность, рационально использовать время, информацию и материальные ресурсы, соблюдать порядок на рабочем месте, осуществлять коллективную работу, в том числе при разработке и реализации учебных и учебно-трудовых проектов;
- начальный опыт участия в общественно значимых делах;
- навыки трудового творческого сотрудничества со сверстниками, младшими детьми и взрослыми;
- знания о разных профессиях и их требованиях к здоровью, морально-психологическим качествам, знаниям и умениям человека;
- сформированность первоначальных профессиональных намерений и интересов;
- общие представления о трудовом законодательстве.

**Воспитание ценностного отношения к прекрасному, формирование основ эстетической культуры (эстетическое воспитание):**

- ценностное отношение к прекрасному;
- понимание искусства как особой формы познания и преобразования мира;
- способность видеть и ценить прекрасное в природе, быту, труде, спорте и творчестве людей, общественной жизни;
- опыт эстетических переживаний, наблюдений эстетических объектов в природе и социуме, эстетического отношения к окружающему миру и самому себе;
- представление об искусстве народов России;
- опыт эмоционального постижения народного творчества, этнокультурных традиций, фольклора народов России;
- интерес к занятиям творческого характера, различным видам искусства, художественной самодеятельности;
- опыт самореализации в различных видах творческой деятельности, умение выражать себя в доступных видах творчества;
- опыт реализации эстетических ценностей в пространстве школы и семьи.

#### **2.4. Программа коррекционной работы**

Программа коррекционной работы муниципального бюджетного общеобразовательного учреждения «Верхнеуслонская средняя общеобразовательная школа» Верхнеуслонского муниципального района Республики Татарстан разработана в соответствии с требованиями Закона «Об образовании», Федерального государственного образовательного стандарта основного общего образования, с учетом опыта работы ОУ по данной проблематике.

## **Цели и задачи программы коррекционной работы с обучающимися при получении основного общего образования**

Цель программы коррекционной работы заключается в определении комплексной системы психолого-медико-педагогической и социальной помощи обучающимся с ОВЗ для успешного освоения основной образовательной программы на основе компенсации первичных нарушений и пропедевтики производных отклонений в развитии, активизации ресурсов социально-психологической адаптации личности ребенка.

Задачи отражают разработку и реализацию содержания основных направлений коррекционной работы:

- определение особых образовательных потребностей обучающихся с ОВЗ и оказание им специализированной помощи при освоении основной образовательной программы основного общего образования;
- определение оптимальных специальных условий для получения основного общего образования обучающимися с ОВЗ, для развития их личностных, познавательных, коммуникативных способностей;
- разработка и использование индивидуально-ориентированных коррекционных образовательных программ, учебных планов для обучения школьников с ОВЗ с учетом особенностей их психофизического развития, индивидуальных возможностей;
- реализация комплексного психолого-медико-социального сопровождения обучающихся с ОВЗ (в соответствии с рекомендациями психолого-медико-педагогической комиссии (ПМПК), психолого-медико-педагогического консилиума образовательной организации (ПМПк));
- реализация комплексной системы мероприятий по социальной адаптации и профессиональной ориентации обучающихся с ОВЗ;
- обеспечение сетевого взаимодействия специалистов разного профиля в комплексной работе с обучающимися с ОВЗ;

осуществление информационно-просветительской и консультативной работы с родителями (законными представителями) обучающихся с ОВЗ

### **Перечень и содержание индивидуально-ориентированных направлений коррекционной работы**

Существенной чертой коррекционно-развивающего учебно-воспитательного педагогического процесса является индивидуально-групповая работа, направленная на коррекцию индивидуальных недостатков развития учащихся. Такие занятия могут иметь общеразвивающие цели, к примеру, повышение уровня общего, сенсорного, интеллектуального развития, памяти, внимания, коррекции зрительно-моторных и оптико-пространственных нарушений, общей и мелкой моторики, но могут быть и предметной направленности; подготовка к восприятию трудных тем учебной программы, восполнение пробелов предшествующего обучения и т.д.

<b>Вид деятельности</b>	<b>Содержание</b>	<b>Цели, задачи</b>
<b>Диагностическая работа</b>		
Обследование устной и письменной речи учащихся	Наблюдение, анкетирование родителей	Определение количества обучающихся, имеющих отклонения в речевом развитии. Уточнение степени нарушения фонетико-фонематической и лексико-грамматической сторон речи и степень сформированности связной речи.
Педагогическая диагностика готовности к обучению	Индивидуальное тестирование	Формирование списка обучающихся, испытывающих затруднения
<b>Разработка плана коррекционной работы с разными группами обучающихся</b>		
<b>Коррекционно-развивающая работа</b>		
Коррекционные занятия с обучающимися, испытывающими	Фронтальные, групповые и индивидуальные занятия	Коррекция нарушений, развитие познавательных процессов

затруднения		
<b>Информационно-просветительная работа</b>		
Родительские собрания	Выступление по актуальным темам программы «Путь к успеху» Вахрушевой И. Г.	Психолого-педагогическое просвещение, ознакомление с результатами обследования и с итогами коррекционной работы
Проведение индивидуальных консультаций для родителей	Консультативная, просветительская работа	Выявление причин трудностей в обучении; приобщение родителей к коррекционно-воспитательной работе

#### Результаты внедрения программы коррекционной работы

Результаты внедрения программы коррекционной работы отслеживаются через систему оценки достижения планируемых результатов освоения ООП ООО, которая предполагает комплексный подход к оценке результатов образования. Ведется оценка достижений обучающимися всех трёх групп результатов образования: личностных, метапредметных и предметных.

#### Условия обучения, развития и воспитания детей с особыми возможностями здоровья и одаренных детей

№	Особенности развития (диагноз)	Психолого-педагогическая характеристика	Условия обучения, развития и воспитания
1.	Дети с нарушением зрения, но не подлежащие IV виду специального коррекционного класса. Действительное название - «Классы охраны зрения»	Ограничение зрительного восприятия, что не влияет на весь процесс формирования и развития личности.	1. Обучение по стандартным программам. Ввиду малой наполняемости класса (не делится на группы на предметах иностранный язык и основы религиозных культур и светской этики - раздел учебного плана «Основы духовно-нравственной культуры») иностранный язык в классах охраны зрения английский, модуль предмета основы религиозных культур и светской этики выбирается один для всего класса. 2. Малая наполняемость класса (12-16 чел). 3. Щадящий режим работы (смена видов учебной деятельности, обучение только в первую смену, наличие ГПД в каждом классе, отдельное учебное здание, обучение по 5-дневной рабочей неделе). 4. Создание атмосферы эмоционального комфорта. 5. Наличие специалистов: логопеда (по возможности), психолога, специально обученных педагогов. 6. Целенаправленная работа по сохранению зрения.
2.	Дети с поведенческими нарушениями (нарушения в социальном развитии)	Снижение мотивации учения, инфантильность или неадекватность, негативное отношение к детям (взрослым). Нарушение поведения. Страхи, комплексные трудности обучения.	Повышенное внимание с первого дня. Спокойное доброжелательное отношение в сложных ситуациях, строгость, требовательность (не грубость). Эмоциональная поддержка. Контакт с родителями. Работа с психологом и социальным педагогом.
3.	Дети с ослабленным здоровьем (часто болеющие)	Низкая, неустойчивая работоспособность. Повышенная утомляемость. Жалобы на головную боль, усталость. Трудности концентрации внимания. Гиперактивность или заторможенность,	Щадящий режим. Противопоказаны интенсификация и усложнение программы. Ограничение дополнительных нагрузок. Индивидуальная работа.

		влялость.	
4.	Биологический возраст отстает от «паспортного»	Трудности психологической и функциональной адаптации к школе. Снижение успешности обучения. Возможны нарушения поведения. Высокая утомляемость. Раздражительность, плаксивость при неудаче.	Щадящий режим, не рекомендуется посещение групп продленного дня, индивидуальная работа.
5.	Нарушения в личностном развитии	Занижена самооценка, отсутствует активный познавательный интерес. Возможны конфликты со сверстниками, взрослыми. Боязнь новых контактов, замкнутость, привычка работать под контролем взрослых.	Отвлекать, переключать на другой вид деятельности, включать в совместные игры. Обеспечить поддержку (взглядом, жестом, словом), поощрять активность. Фиксировать и отмечать при других любые удаchi и успехи. Отсутствие негативных оценок.
6.	Одаренные дети: 1. Дети с высокими показателями по специальным тестам интеллекта (интеллектуальная одаренность). 2. Дети с высоким уровнем творческих способностей (творческая одаренность). 3. Дети, достигшие успехов в каких-либо областях деятельности. 4. Дети, хорошо обучающиеся в школе.	Высокая учебная мотивация, высокая познавательная активность, креативность. Возможны трудности в социализации.	Готовность педагога к «прियाтию» одаренного ребенка (эмпатия, увлеченность). Методическая оснащенность (владение методическим инструментарием). Формирование мотивационного поля (активное участие ребенка в образовательном процессе). Взаимодействие с родителями. Моделирование ситуации успеха (среда, психо-эмоциональный комфорт). Индивидуализация обучения (наличие 364 индивидуального плана обучения учащихся). Опережающее и развивающее обучение. Разнообразие предлагаемых возможностей для реализации способностей учащихся. Возрастание роли внеурочной деятельности. Свобода выбора учащимся дополнительных образовательных услуг, помощи, наставничества.

#### Специальные условия обучения и воспитания детей с ОВЗ

Особенность ребёнка (диагноз)	Характерные особенности развития детей	Рекомендуемые условия обучения и воспитания
Дети с задержкой психического развития	1) снижение работоспособности; 2) повышенная истощаемость; 3) неустойчивость внимания; 4) более низкий уровень развития восприятия; 5) недостаточная продуктивность произвольной памяти; 6) отставание в развитии всех форм мышления; 7) дефекты звукопроизношения; 8) своеобразное поведение; 9) бедный словарный запас; 10) низкий навык самоконтроля; 11) незрелость эмоционально-	1. Соответствие темпа, объёма и сложности учебной программы реальным познавательным возможностям ребёнка, уровню развития его когнитивной сферы, уровню подготовленности, то есть уже усвоенным знаниям и навыкам. 2. Целенаправленное развитие общеинтеллектуальной деятельности (умение осознавать учебные задачи, ориентироваться в условиях, осмысливать информацию). 3. Сотрудничество с взрослыми, оказание педагогом необходимой помощи ребёнку, с учётом его индивидуальных проблем.

	<p>волевой сферы;  12) ограниченный запас общих сведений и представлений;  13) слабая техника чтения;  14) неудовлетворительный навык каллиграфии;  15) трудности в счёте через 10, решении задач</p>	<p>4. Индивидуальная дозированная помощь ученику, решение диагностических задач.  5. Развитие у ребёнка чувствительности к помощи, способности воспринимать и принимать помощь.  6. Щадящий режим работы, соблюдение гигиенических и валеологических требований.  7. Создание у неуспевающего ученика чувства защищённости и эмоционального комфорта.  8. Безусловная личная поддержка ученика учителями школы.  9. Взаимодействие и взаимопомощь детей в процессе учебной деятельности.</p>
<p>Дети с лёгкой степенью умственной отсталости, в том числе, с проявлениями аутизма (по желанию родителей и в силу других обстоятельств могут учиться в общеобразовательной школе)</p>	<p>1) Характерно недоразвитие познавательных интересов: меньше испытывают потребность в познании, «просто не хотят ничего знать»;  2) недоразвитие (часто глубокое) всех сторон психической деятельности;  3) недоразвитие моторики;  4) недоразвитие уровня мотивированности и потребностей;  5) недоразвитие всех компонентов устной речи, касающихся фонетико-фонематической и лексико-грамматической сторон; возможны все виды речевых нарушений;  6) недоразвитие мыслительных процессов – медленно формируются обобщающие понятия; не формируется словесно-логическое и абстрактное мышление; медленно развивается словарный и грамматически строй речи;  7) недоразвитие всех видов продуктивной деятельности;  8) недоразвитие эмоционально-волевой сферы.</p>	<p>1. Развитие всех психических функций и познавательной деятельности в процессе воспитания, обучения и коррекция их недостатков.  2. Формирование правильного поведения.  3. Трудовое обучение и подготовка к посильным видам труда.  4. Бытовая ориентировка и социальная адаптация как итог всей работы.  5. Комплексный характер коррекционных мероприятий (совместная работа психиатра, если это необходимо, психолога, педагога и родителей).  6. Поддержание спокойной рабочей и домашней обстановки (с целью снижения смены эмоций, тревоги и дискомфорта).  7. Использование метода отвлечения, позволяющего снизить интерес к эффективным формам поведения.  8. Поддержание всех контактов (в рамках интереса и активности самого ребёнка).  9. Стимулирование произвольной психической активности, положительных эмоций.  10. Развитие сохранных сторон психики и преобладающих интересов, целенаправленной деятельности.  11. Применение различных методов, способствующих развитию мелкой моторики и произвольных движений (ритмика, гимнастика, ручной труд, спорт, бытовые навыки).</p>
<p>Дети с отклонениями в психической сфере (состоящие на учёте у психоневролога, психиатра, психопатолога и др.)</p>	<p>1) повышенная раздражительность;  2) двигательная расторможенность в сочетании со сниженной работоспособностью;  3) проявление отклонений в характере во всех жизненных ситуациях;  4) социальная дезадаптация проявления невропатии у детей.</p>	<p>1. В группу можно объединять по 3–4 ученика с одинаковыми пробелами в развитии и усвоении школьной программы или со сходными затруднениями в учебной деятельности.  2. Учёт возможностей ребёнка при организации коррекционных занятий : задание должно лежать в зоне умеренной трудности, но быть доступным.</p>
<p>Дети с нарушениями речи</p>	<p>1) речевое развитие не соответствует возрасту говорящего;  2) речевые ошибки</p>	<p>1. Обязательная работа с логопедом.  2. Создание и поддержка развивающего речевого пространства.  3. Соблюдение своевременной смены труда и</p>

	<p>не являются диалектизмами, безграмотностью речи и выражением незнания языка;</p> <p>3) нарушения речи связаны с отклонениями в функционировании психофизиологических механизмов речи;</p> <p>4) нарушения речи носят устойчивый характер, самостоятельно не исчезают, а закрепляются;</p> <p>5) речевое развитие требует определённого логопедического воздействия;</p> <p>6) нарушения речи оказывают отрицательное влияние на психическое развитие ребёнка.</p>	<p>отдыха (расслабление речевого аппарата).</p> <p>4. Пополнение активного и пассивного словарного запаса.</p> <p>5. Сотрудничество с родителями ребёнка (контроль за речью дома, выполнение заданий логопеда).</p> <p>6. Корректировка и закрепление навыков грамматически правильной речи (упражнения на составление словосочетаний, предложений, коротких текстов).</p> <p>7. Формирование адекватного отношения ребёнка к речевому нарушению.</p> <p>8. Стимулирование активности ребёнка в исправлении речевых ошибок</p>
<p>Дети с нарушениями поведения, с эмоционально-волевыми расстройствами, с ошибками воспитания (дети с девиантным и деликвентным поведением, социально-запущенные, из социально-неблагополучных семей)</p>	<p>1) наличие отклоняющегося от нормы поведения;</p> <p>2) имеющиеся нарушения поведения трудно исправляются и корректируются;</p> <p>3) частая смена состояния, эмоций;</p> <p>4) слабое развитие силы воли;</p> <p>5) дети особенно нуждаются в индивидуальном подходе со стороны взрослых и внимании коллектива сверстников</p>	<p>1. Осуществление ежедневного, постоянного контроля, как родителей, так и педагогов, направленного на формирование у детей самостоятельности, дисциплинированности.</p> <p>2. Терпение со стороны взрослого, сохранение спокойного тона при общении с ребёнком (не позволять кричать, оскорблять ребёнка, добиваться его доверия).</p> <p>3. Сотрудничество учителя и родителей в процессе обучения (следить, не образовался ли какой-нибудь пробел в знаниях, не переходить к изучению нового материала, не бояться оставить ребёнка на второй год в начальной школе, пока он не усвоил пройденное).</p> <p>4. Укрепление физического и психического здоровья ребёнка.</p> <p>5. Развитие общего кругозора ребёнка (посещать театры, цирк, выставки, концерты, путешествовать, выезжать на природу).</p> <p>6. Своевременное определение характера нарушений у ребёнка, поиск эффективных путей помощи.</p> <p>7. Чётко соблюдение режима дня.</p>

### Система комплексного психолого-медико-педагогического сопровождения и и поддержки обучающихся с ОВЗ

Педагогические сотрудники МБОУ «Верхнеуслонская СОШ» ВМР РТ имеют базовое образование, соответствующее профилю преподаваемой дисциплины, и систематически занимаются научно-методической деятельностью. Педагоги ОУ прошли обучение и владеют современными образовательными технологиями. В педагогическом коллективе школы есть все необходимые специалисты: учителя-предметники, педагог - психолог, социальный педагог, библиотекарь.

Уровень квалификации работников образовательного учреждения для каждой занимаемой должности соответствует квалификационным характеристикам по соответствующей должности.

#### Механизм реализации программы

Одним из основных механизмов реализации коррекционной работы является оптимально выстроенное взаимодействие специалистов образовательного учреждения, обеспечивающее системное сопровождение детей специалистами различного профиля в образовательном процессе. Такое взаимодействие включает:

- комплексность в определении и решении проблем ребёнка, предоставлении ему квалифицированной помощи специалистов разного профиля;

- многоаспектный анализ личностного и познавательного развития ребёнка;
- составление комплексных индивидуальных программ общего развития и коррекции отдельных сторон учебно-познавательной, речевой, эмоционально-волевой и личностной сфер ребёнка.

Коррекционная работа осуществляется в сотрудничестве с комиссией профилактики правонарушений МБОУ «Верхнеуслонская СОШ», психолого-медико-педагогической комиссией (ПМПК). В качестве важного механизма реализации коррекционной работы следует обозначить социальное партнёрство, которое предполагает профессиональное взаимодействие образовательного учреждения с внешними ресурсами. Социальное партнёрство включает:

- сотрудничество с учреждениями образования и другими ведомствами по вопросам преемственности обучения, развития и адаптации, социализации, здоровьесбережения детей;
- сотрудничество со средствами массовой информации;
- сотрудничество с родительской общественностью.

Коррекционные занятия проводятся с учащимися по мере выявления педагогом и психологом индивидуальных пробелов в их развитии и обучении и осуществляются в рамках целостного подхода к воспитанию и развитию ребенка.

### Механизм взаимодействия

Важнейшим условием реализации данной программы является взаимодействие учителей начальных классов, специалистов в области коррекционной педагогики, медицинских работников образовательного учреждения и других организаций, специализирующихся в области семьи и других институтов общества.

Субъекты реализации коррекционной работы в школе.	Содержание деятельности специалистов.
Заместитель директора по УР	<ul style="list-style-type: none"> <li>• курирует работу по реализации программы;</li> <li>• осуществляет просветительскую деятельность при работе с родителями</li> </ul>
Классный руководитель	<ul style="list-style-type: none"> <li>• является связующим звеном в комплексной группе специалистов по организации коррекционной работы с учащимися;</li> <li>• делает первичный запрос специалистам и дает первичную информацию о ребенке;</li> <li>• осуществляет индивидуальную коррекционную работу (педагогическое сопровождение);</li> <li>• оказывает консультативную помощь семье в вопросах коррекционно-развивающего воспитания и обучения</li> </ul>
Социальный педагог	<ul style="list-style-type: none"> <li>• изучает жизнедеятельность ребенка вне школы;</li> <li>• осуществляет профилактическую и коррекционную работу с учащимися;</li> <li>• взаимодействует с семьями обучающихся</li> </ul>
Психолог	<ul style="list-style-type: none"> <li>• изучает личность учащегося и коллектив класса;</li> <li>• анализирует адаптацию ребенка в среде;</li> <li>• выявляет дезадаптированных учащихся;</li> <li>• изучает взаимоотношения младших школьников со взрослыми и сверстниками;</li> <li>• подбирает пакет диагностических методик для организации профилактической и коррекционной работы;</li> <li>• выявляет и развивает интересы, склонности и способности школьников;</li> <li>• консультативная помощь семье в вопросах коррекционно-развивающего воспитания и обучения</li> </ul>
Учитель	<ul style="list-style-type: none"> <li>• курирует работу ПМПк;</li> <li>• осуществляет просвещение родителей по проблемам здоровья</li> </ul>
Педагог дополнительного образования	<ul style="list-style-type: none"> <li>• изучает интересы учащихся;</li> <li>• создает условия для их реализации;</li> <li>• развивает творческие возможности личности;</li> <li>• решает проблемы рациональной организации свободного времени.</li> </ul>

## **Материалы и оборудование**

В качестве сопроводительной помощи педагогу может выступать:

1. Наличие в фондах школьной библиотеки специальной литературы.
2. Выход в интернет в каждом кабинете посредством Wi-fi; в библиотеке
3. Комплекс психодиагностических и коррекционных компьютерных методик.
4. Коррекционно-развивающие игры.

В процессе реализации программы коррекционной работы могут быть использованы коррекционно-развивающие программы, диагностический и коррекционно-развивающий инструментарий, необходимый для осуществления профессиональной деятельности учителя, педагога-психолога, социального педагога и др.

### **Цель программы психолого-педагогического сопровождения:**

- обеспечение адаптированности учащихся к процессу обучения в условиях введения федерального государственного образовательного стандарта (ФГОС)

- обеспечение системы мониторинга формирования универсальных учебных действий в условиях введения ФГОС.

### **Задачи программы психолого-педагогического сопровождения:**

реализация системы комплексного психолого-педагогического и медико-социального сопровождения и поддержки обучающихся, включающую комплексные исследования, мониторинг динамики развития, успешности освоения основной образовательной программы основного общего образования, реализация системы внутришкольного мониторинга образовательных достижений (личностных, метапредметных и предметных) учащихся,

- оказание консультативной и методической помощи учителям школы по вопросам организации эффективного обучения учеников в условиях введения ФГОС, составления индивидуальных программ интеллектуального развития учеников, работы с учениками «группы риска»;
- повышение уровня психолого-педагогической компетентности учителей, родителей, педагогов;
- профилактика возникновения проблем развития учащихся.

### **Описание программы сопровождения.**

Программа разработана в рамках основной образовательной программы основного общего образования МБОУ «Верхнеуслонская СОШ»

Общий контроль реализации программы психолого-педагогического сопровождения осуществляется директором школы.

Текущий контроль возлагается на заместителей директора школы по УВР.

Промежуточные результаты работы по программе анализируются на совещаниях при директоре школы, в конце каждой учебной четверти.

В реализации программы психолого-педагогического сопровождения задействованы: администрация школы, классные руководители, учителя-предметники, педагог-психолог, социальный педагог.

Продолжительность программы – 1 год: сентябрь – май текущего учебного года.

### **Принципы программы психолого-педагогического сопровождения:**

«на стороне ребенка»: во главе угла ставятся интересы ребенка, обеспечивается защита его прав при учете позиций других участников учебно-воспитательного процесса;

комплексность: совместная деятельность различных специалистов, всех участников учебно-воспитательного процесса в решении задач сопровождения: классных руководителей, учителей, педагога-психолога, социального педагога, учителя-логопеда, администрации и др.;

активная позиция ребенка: главной задачей становится не решить проблемы за ребенка, а научить его решать проблемы самостоятельно, создать условия для становления способности ребенка к саморазвитию;

превентивность: обеспечение перехода от принципа «скорой помощи» (реагирования на уже возникшие проблемы) к предупреждению возникновения проблемных ситуаций.

### **Основные направления деятельности.**

Организационно-методическое направление.

Имеет своей целью координацию учебного процесса во время адаптационного периода учащихся 5-ых классов в условиях введения ФГОС, оказание методической помощи учителям по вопросам организации эффективного обучения учеников, контроль функционирования образовательной среды и реализация системы мониторинга формирования универсальных учебных действий, реализацией учебных программ и внеурочной деятельности. Основная роль при реализации данного направления – администрация школы.

### **Работа с учениками.**

Цель – профилактика трудностей в обучении, формирование навыков эффективной учебной деятельности, ранее выявление учеников «группы риска», решение кризисных ситуаций развития в период адаптации.

В реализации данного направления принимают участие администрация школы, педагог-психолог, социальный педагог, классные руководители, учителя-предметники.



## Работа с родителями.

Цель – психолого-педагогическое просвещение (повышение уровня психолого-педагогической компетенции), вовлечение родителей в образовательное пространство каждого ребенка, что достигается через осознание каждым родителем значимости познавательной деятельности ребенка, ее особенностей, специфики и зависимости от благоприятного климата в семье; ранее выявление дезадаптированных семей, помощь в решении различного рода кризисных ситуаций.

В реализации данного направления принимают участие администрация школы, педагог-психолог, социальный педагог, классные руководители, учителя-предметники.

### Виды работ по психолого-педагогическому сопровождению.

- диагностика (индивидуальная и групповая, психологическая, психолого-педагогическая, педагогическая)
- консультирование (индивидуальное и групповое)
- психолого-педагогическое просвещение: формирование психолого-педагогической культуры, развитие психолого-педагогической компетентности учащихся, администрации, учителей и родителей;
- экспертиза образовательной среды, профессиональной деятельности сотрудников школы
- профилактика;
- организационные виды деятельности.

### Ожидаемый результат.

Уровень адаптированности учащихся на конец обучения в 5-ом классе - не менее 70%; положительная динамика сформированности различных интеллектуальных операций и интеллектуальных навыков учеников, входящих в состав универсальных учебных действий.

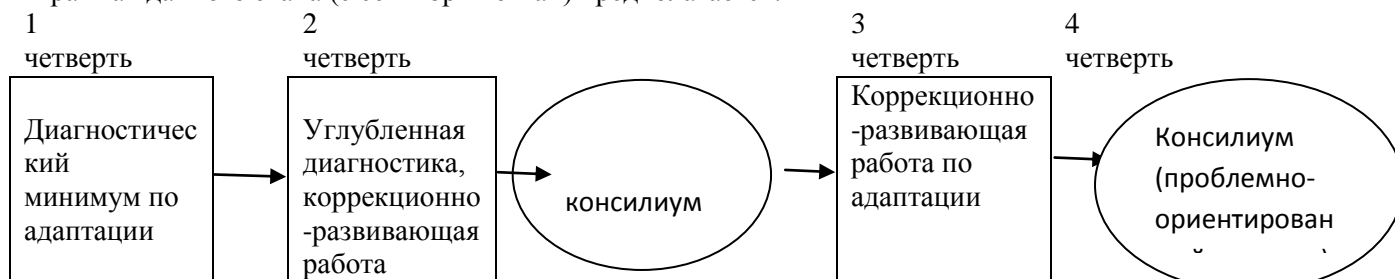
### Модель психолого-педагогического сопровождения ФГОС ООО

I этап (5 класс) . Переход учащегося на новый уровень образования

Психолого-педагогическое сопровождение обучающихся 5-х классов направлено на создание условий для успешного обучения учащихся на уровне основного общего образования. Особое значение придается созданию условий для успешной социально-психологической адаптации к новой социальной ситуации. По своим задачам этот этап обеспечивается психологическими программами и формами работы с детьми. Главное – создание в рамках образовательной среды психологических условий успешной адаптации. Проводится фронтальная и индивидуальная диагностика.

Таким образом, создается банк данных об интеллектуальном и личностном развитии, о формировании УУД учащихся. Индивидуальная диагностика проводится по запросу педагогов или родителей учащихся. Комплекс методик обследования адаптационного периода включает в себя наиболее показательные для адаптации процессы: мотивация учения, самочувствие, тревожность.

В рамках данного этапа (с сентября по май) предполагается:



1. Проведение психолого-педагогической диагностики, направленной на изучение уровня психологической адаптации учащихся к учебному процессу.

2. Проведение консультационной и просветительской работы с родителями пятиклассников, направленной на ознакомление взрослых с основными задачами и трудностями адаптационного периода.

3. Проведение групповых и индивидуальных консультаций с педагогами по выявлению возможных сложностей в формировании УУД и реализации ФГОС. Данное направление позволяет направить работу педагогов на построение учебного процесса в соответствии с индивидуальными особенностями и возможностями школьников.

4. Коррекционно-развивающая работа проводится с двумя целевыми группами: обучающимися с ООП (разрабатывается и реализуется специалистами ОУ по результатам работы консилиума), обучающимися, испытывающими временные трудности адаптационного периода. Занятия проводятся как в индивидуальной, так и в групповой форме. Их задача – настроить обучающихся на предъявляемую основной школой систему требований, снять чрезмерное психическое напряжение, сформировать у учащихся коммуникативные навыки, необходимые для установления межличностных отношений, общения и сотрудничества, оказать помощь учащимся в усвоении школьных правил. В рамках реализации этого направления может быть использована успешно апробированная программа по психологии для учащихся средней школы «Психология» И.В. Дубровиной, программа Селевко.

5. Аналитическая работа, направленная на осмысление итогов деятельности по психолого-педагогическому сопровождению ФГОС ООО, планирование работы на следующий год.

### **Планируемые результаты коррекционной работы:**

1. Своевременное выявление обучающихся «группы риска».
2. Положительная динамика результатов коррекционно-развивающей работы с ними (повышение учебной мотивации, снижение уровня агрессивности, принятие социальных норм поведения гиперактивными детьми).
3. Снижение количества обучающихся «группы риска».
4. Повышение качества здоровья.

Достижение предметных, метапредметных и личностных результатов в соответствии с ООП ООО. Одним из требований к введению ФГОС является соблюдение психолого-педагогических условий реализации основной образовательной программы основного общего образования, которые должны обеспечивать к школьному обучению через:

учет специфики возрастного психофизического развития обучающихся, в том числе особенностей перехода из младшего школьного возраста в подростковый,

формирование психолого-педагогической компетентности обучающихся, родителей, педагогических и административных работников,

вариативность направлений и форм психолого-педагогического сопровождения.

Поскольку факторами риска в нарушении процесса формирования учебной деятельности детей могут являться практически все участники учебного процесса, программа психолого-педагогического сопровождения нацелена на вовлечение в нее не только учеников и учителей, но и родителей, а также всех остальных участников учебно-воспитательного процесса (администрация школы, социальный педагог, психолог).

Основными теоретическими понятиями являются: адаптация, школьная дезадаптация, универсальные учебные действия. Таким образом, мы включаем в состав показателя «адаптированность» к школьному обучению следующие составляющие:

сформированность познавательных универсальных учебных действий и общий уровень интеллектуального развития

эмоционально-физиологическое благополучие (характер самооценки, преобладающий эмоциональный фон, физиологическая работоспособность)

состояние системы отношений «ученик-учитель»

поведенческие реакции как показатель сформированности «позиции школьника» (гиперактивность, частые нарушения правил поведения в школе, агрессивные реакции по отношению к одноклассникам)

уровень развития мотивации к школьному обучению

удовлетворенность родителей процессом и результатом обучения.

В широком значении термин «универсальные учебные действия» означает умение учиться, т. е. способность субъекта к саморазвитию и самосовершенствованию путем сознательного и активного присвоения нового социального опыта.

Достижение умения учиться предполагает полноценное освоение обучающимися всех компонентов учебной деятельности, которые включают: познавательные и учебные мотивы, учебную цель, учебную задачу, учебные действия и операции (ориентировка, преобразование материала, контроль и оценка). Умение учиться — существенный фактор повышения эффективности освоения учащимися предметных знаний, формирования умений и компетенций, образа мира и ценностно-смысловых оснований личностного морального выбора.

#### **Функции универсальных учебных действий:**

обеспечение возможностей обучающегося самостоятельно осуществлять деятельность учения, ставить учебные цели, искать и использовать необходимые средства и способы их достижения, контролировать и оценивать процесс и результаты деятельности;

создание условий для гармоничного развития личности и ее самореализации на основе готовности к непрерывному образованию;

обеспечение успешного усвоения знаний, формирования умений, навыков и компетенций в любой предметной области.

## **2. Организационный раздел ООП ООО**

### **3.1. Учебный план МБОУ «Верхнеуслонская СОШ» ВМР РТ на уровень основного общего образования**

Учебный план МБОУ «Верхнеуслонская средняя общеобразовательная школа» Верхнеуслонского муниципального района Республики Татарстан» разработан в соответствии с действующим законодательством:

- Закона Российской Федерации (от 29.12.2012 №273-ФЗ) «Об образовании в Российской Федерации»;
- Федерального государственного образовательного стандарта основного общего образования, утвержденного приказом Министерства образования и науки Российской Федерации 17.12.2010 № 1897 (далее – ФГОС основного общего образования);
- Закона Российской Федерации от 25.10.1991 № 1807-1 (ред. от 12.03.2014) «О языках народов Российской Федерации»;
- федерального перечня учебников, рекомендованных и допущенных к использованию в образовательном процессе в образовательных организациях, реализующих образовательные программы общего образования и имеющих государственную аккредитацию;
- СанПиН 2.4.2.2821–10 «Санитарно-эпидемиологические требования к условиям и организации обучения в общеобразовательных учреждениях» (от 29.12.2010 № 189);
- Постановления Главного государственного санитарного врача РФ (от 04.07.2014 № 41) «Об утверждении СанПиН 2.4.4.3172-14 «Санитарно-эпидемиологические требования к устройству, содержанию и организации режима работы образовательных организаций дополнительного образования детей»;
- Примерной основной образовательной программы основного общего образования (одобрена решением федерального учебно-методического объединения по общему образованию, протокол от 08.04.2015 № 1/15);
- Закона Республики Татарстан (от 22.07.2013 № 68-ЗРТ) «Об образовании»;
- Письмо Департамента государственной политике в сфере воспитания детей и молодежи МОиН РФ от 18.08.2017г. №09-1672 «Методические рекомендации по уточнению понятия и содержания внеурочной деятельности в рамках реализации основных общеобразовательных программ, в том числе в части проектной деятельности»;
- Приказа Министерства образования и науки РФ от 31.12.2015 г. № 1577 «О внесении изменений в федеральный государственный образовательный стандарт основного общего образования, утвержденный приказом Министерства образования и науки Российской Федерации от 17 декабря 2010 г. № 1897»
- Устава муниципального бюджетного общеобразовательного учреждения «Верхнеуслонская средняя общеобразовательная школа»;

Учебный план является нормативным документом, определяющим структуру и содержание педагогического процесса образовательного учреждения, регулирует обязательную минимальную и дополнительную нагрузку в рамках предельно допустимого недельного количества часов в каждом.

Учебный план соответствует основным целям общеобразовательного учреждения:

- ориентация обучающихся на усвоение федерального компонента государственных образовательных стандартов, федерального образовательного стандарта нового поколения;

- развитие познавательных и созидательных способностей;
- формирование ключевых компетенций, определяющих современное качество содержания образования;
- формирования гражданской ответственности и правового самосознания, способности к успешной социализации в обществе и активной адаптации на рынке труда.

Учебный план школы устанавливает соотношение между федеральным, региональным компонентами и компонентом образовательного учреждения в соответствии с требованиями Федерального базисного учебного плана. Базисный компонент учтен в полном объеме. Максимальная нагрузка на обучающегося соответствует нормам Базисного учебного плана, санитарно-гигиеническим требованиям, аудиторная нагрузка на обучающегося не превышает предельно допустимую.

Учебный план для 5-9 классов разработан на основе примерных основных образовательных программ основного общего образования, реализующих учебном году основные образовательные стандарты программы основного общего образования в соответствии с ФГОС ООО.

Учебный план состоит из инвариантной (обязательной части) и вариативной (части, формируемой участниками образовательных отношений). Вариативная часть использована на изучение предмета «Обществознание» с целью пропедевтического изучения курса, элективного курса «Занимательная математика» - в 5 классе, элективного курса «Из истории математики» в 6 классе, элективного курса по математике «Решение нестандартных задач» в 7, 8 классах для развития познавательного интереса к математике, предмета «Биология» в 7 классе, элективного курса по русскому языку «Трудные вопросы пунктуации» для формирования пунктуационной зоркости в 8 классе.

Изучение предметов «Родной язык» и «Родная литература» направлено на развитие языковой компетентности, коммуникативных умений, диалогической и монологической речи. В ходе изучения родного языка формируются речевые способности обучающегося, культуры речи, интерес к родному языку. Изучение литературы призвано формировать читательскую деятельность школьника, интерес к чтению и книге, читательский кругозор. Школьники знакомятся с образцами фольклора родного языка, с лучшими произведениями детской национальной литературы.

Учебный план состоит из базового компонента, который представлен следующими образовательными областями: «Русский язык и литература», «Родной язык и родная литература», «Иностранный язык. Второй иностранный язык», «Общественно-научные предметы», «Математика и информатика», «Основы духовно-нравственной культуры народов России», «Искусство», «Технология», «Физическая культура и основы безопасности жизнедеятельности»

<b>Предметные области</b>	<b>Учебные предметы</b>	<b>5</b>	<b>6</b>	<b>7</b>	<b>8</b>	<b>9</b>
Русский язык и литература	Русский язык	5 /175	6/210	4/140	3/105	3
	Литература	3 /105	3/105	2/70	2/70	3
Родной язык и родная литература	Родной язык	2/70	2/70	2/70	2/70	2
	Родная литература	1/35	1/35	1/35	1/35	1
Иностранный язык. Второй	Иностранный язык (английский)	3/105	3/105	3/105	3/105	3

иностранный язык	Второй иностранный язык					2
Общественно-научные предметы	История России. Всеобщая история	2 /70	2/70	2/70	2/70	2
	Обществознание		1/35	1/35	1/35	1
	География	1/35	1/35	2/70	2/70	2
Математика и информатика	Математика	5 /175	5/175	-		
	Алгебра			3/105	3/105	3
	Геометрия			2/70	2/70	2
	Информатика			1/35	1/35	1
Естественно-научные предметы	Физика	-	-	2/70	2/70	3
	Химия				2/70	2
	Биология	1/35	1/35	1/35	2/70	2
Искусство	Музыка	1 /35	1/35	1/35	1/35	
	Изобразительное искусство	1 /35	1/35	1/35		
Технология	Технология	2/70	2/70	2/70	1/35	
Физическая культура и основы безопасности жизнедеятельности	Основы безопасности жизнедеятельности				1/35	1
	Физическая культура	3/105	3/105	3/105	3/105	3
Итого		30/1050	32/1120	33/115 5	34/11 00	36
Часть, формируемая участниками образовательного процесса		0,5/17				-
Основы духовно-нравственной культуры народов России		1/35				
Обществознание						
Занимательная математика		0,5/18				
Из истории математики			1/35			
Биология				1/35		
Максимально допустимая недельная нагрузка		32	33	35	36	36
Внеурочная деятельность (кружки, секции, проектная деятельность и др.)		10	10	10	10	10

### 3.1.1. План внеурочной деятельности

План внеурочной деятельности для обучающихся МБОУ «Венгневская СОШ» разработан в соответствии со следующими федеральными и региональными нормативными документами:

1. Закон Российской Федерации «Об образовании».
2. Федеральный государственный образовательный стандарт начального общего образования, основного общего образования
3. Концепция модернизации дополнительного образования детей Российской Федерации.
4. Методические рекомендации по развитию дополнительного образования детей в ОУ.
5. Письмо Министерства образования РФ от 2.04.2002 г. № 13-51-28/13 «О повышении воспитательного потенциала общеобразовательного процесса в ОУ.
6. Письмо Министерства образования и науки РФ от 12 мая 2011 г. № 03-296 «Об организации внеурочной деятельности при введении федерального государственного образовательного стандарта общего образования»
7. Письмо Министерства образования и науки РФ № 28-51-391/16 от 20.05.2003 «О реализации дополнительных образовательных программ в учреждениях дополнительного образования детей»
8. СанПиН 2.4.2.2821-10 «Санитарно-эпидемиологические требования к условиям и организации обучения в общеобразовательных учреждениях» (Приложение 6. Рекомендации к организации и режиму работы групп продленного дня), утвержденный постановлением Главного государственного санитарного врача Российской Федерации от 29 декабря 2010 г. № 189
9. Постановление Главного государственного санитарного врача Российской Федерации от 24.11.2015 г. «О внесении изменений №3 в СанПиН 2.4.2.2821-10 «Санитарно-эпидемиологические требования к условиям и организации обучения в общеобразовательных организациях» (зарегистрировано в Минюсте России 18.12.2015 рег. Номер 40154)

Признавая социализацию в качестве одной из задач российского образования, важно вовремя сориентировать ребенка в современной социокультурной среде, духовном и культурном наследии. Решение задач воспитания и социализации школьников, в контексте национального воспитательного идеала, их всестороннего развития наиболее эффективно в рамках организации внеурочной деятельности, особенно, в условиях системы основного общего образования. Такая возможность общеобразовательным учреждениям предоставляется Федеральным государственным образовательным стандартом (ФГОС) нового поколения. Согласно ФГОС организация внеурочной деятельности детей является неотъемлемой частью образовательного процесса в школе, а воспитание рассматривается как миссия образования, как ценностно-ориентированный процесс. Внеурочная деятельность объединяет все виды деятельности школьников (кроме учебной деятельности на уроке), в которых возможно и целесообразно решение задач воспитания и социализации детей.

**Исходя из этого, в школе проведены следующие мероприятия для создания системы внеурочной деятельности для учащихся 5-9 классов:**

- изменение учебного плана школы;
- разработка Положения о внеурочной деятельности;
- составление перечня программ внеурочной деятельности;
- подбор кадров для проведения внеурочных занятий;
- разработка рабочих программ внеурочной деятельности;
- информирование родителей о системе внеурочной деятельности;
- составление расписания внеурочной деятельности обучающихся 1-8 классов.

**Цель внеурочной деятельности:** создание условий для проявления и развития ребенком своих интересов на основе свободного выбора, постижения духовно-нравственных ценностей и культурных традиций. **Основные задачи:**

- выявление интересов, склонностей, способностей, возможностей обучающихся к различным видам деятельности;
- создание условий для индивидуального развития ребенка в избранной сфере внеурочной деятельности;
- формирование системы знаний, умений, навыков в избранном направлении деятельности;
- развитие опыта творческой деятельности, творческих способностей;
- развитие опыта неформального общения, взаимодействия, сотрудничества;
- **расширение рамок общения с социумом. Принципы**

организации внеурочной деятельности:

- соответствие возрастным особенностям обучающихся, преемственность с технологиями учебной деятельности;
- опора на традиции и положительный опыт организации внеурочной деятельности школы;
- опора на ценности воспитательной системы школы;
- свободный выбор на основе личных интересов и склонностей ребенка. Организация занятий внеурочной деятельности является неотъемлемой частью образовательного процесса и предоставляет обучающимся возможность выбора широкого спектра занятий, направленных на их развитие.

Содержание занятий, предусмотренных в рамках внеурочной деятельности, сформировано с учётом пожеланий обучающихся и их родителей (законных представителей) и реализуется посредством различных форм организации, таких как экскурсии, кружки, секции, олимпиады, конкурсы, соревнования, викторины, познавательные игры, поисковые исследования и т. д.

Для реализации внеурочной деятельности в рамках ФГОС нового поколения в школе имеются необходимые условия: школьная библиотека, актовый зал, спортивный зал, спортивная площадка, футбольное поле, медицинский кабинет, столовая.

Школа располагает кабинетами, оборудованными компьютерной техникой с возможностью выхода в сеть Интернет.

Внеурочная деятельность представлена следующими **направлениями работы:**

- общественно-полезное;
- спортивно-оздоровительное;
- социальное;
- научно-познавательное;
- художественно-эстетическое.

Виды и направления внеурочной деятельности школьников тесно связаны между собой.

Целью **общественно-полезного направления** является освоение детьми духовных ценностей мировой и отечественной культуры, подготовка их к самостоятельному выбору нравственного образа жизни, формирование стремления к самосовершенствованию и воплощению духовных ценностей в жизненной практике.

**Спортивно-оздоровительное направление** создает условия для полноценного физического и психического здоровья ребенка, помогает ему освоить гигиеническую культуру, приобщить к здоровому образу жизни, формировать привычку к закаливанию и физической культуре.

**Социальное направление** помогает детям освоить разнообразные способы деятельности: трудовые, игровые, двигательные умения, развить активность и пробудить стремление к самостоятельности и творчеству.

**Научно-познавательное направление** предназначено помочь детям освоить разнообразные доступные им способы познания окружающего мира, развить познавательную активность, любознательность.

**Художественно-эстетическое направление** деятельности ориентирует детей на доброжелательное, бережное, заботливое отношение к миру, формирование активной жизненной позиции, лидерских качеств, организаторских умений и навыков.

### Планируемые результаты внеурочной деятельности

-приобретение школьником социальных знаний (об общественных нормах, об устройстве общества, о социально одобряемых и неодобряемых формах поведения в обществе ), понимание социальной реальности и повседневной жизни;

-сформированность позитивных отношений школьника к базовым ценностям общества (человек, семья, Отечество, природа, мир, знания, труд, культура); -освоение опыта по получению социальной, гражданской коммуникативной компетенций школьника;

-увеличение числа детей, охваченных организованным досугом; -воспитание у детей толерантности, навыков здорового образа жизни.

Направление внеурочной деятельности	Виды внеурочной деятельности	Классы					
		5	6	7	8	9	Итого
Социальное	Классный час	1	1	1	1	1	4
Спортивно-оздоровительное	Волейбол				2	2	
	Мини-футбол	2	2	2			
	Бадминтон			1			
Художественно-эстетическое	Юный художник	1	1	1			
	Театральная карусель	2	2			2	
Научно-познавательное	Удивительная биология			1			
	Занимательная химия				1	1	
	Мир мультимедиа технологий			2	2		
	Искусство слова	-/2					
	Проектная деятельность по литературе				-/1		
	Занимательный русский язык	2/-					
	Юный географ		1				
	Проектная деятельность по истории				1/-	1	
	Юный математик	1					
	Путешествуем с английским языком		2				
Общественно-полезное	Телевидение			2	2	2	
	ЮИД	1	1				
	Форпост				1	1	
ИТОГО в неделю		10	10	10	10	10	40
ИТОГО за весь период		1350					



### 3.1.2. Календарный учебный график МБОУ "Верхнеуслонская средняя общеобразовательная школа» на учебный год

Является приложением к образовательной программе, обновляется ежегодно.

### 3.2. Система условий реализации основной образовательной программы основного общего образования

Условия, созданные в МБОУ «Верхнеуслонская СОШ», реализующем основную образовательную программу начального общего образования:

- соответствуют требованиям ФГОС ООО;
- гарантируют сохранность и укрепление физического, психологического и социального здоровья обучающихся;
- обеспечивают реализацию основной образовательной программы организации, осуществляющей образовательную деятельность и достижение планируемых результатов её освоения;
- учитывают особенности организации, осуществляющей образовательную деятельность, ее организационную структуру, запросы участников образовательных отношений;
- представляют возможность взаимодействия с социальными партнёрами, использования ресурсов социума.

Раздел основной образовательной программы МБОУ «Верхнеуслонская СОШ», осуществляющей образовательную деятельность, характеризующий систему условий, содержит:

- описание кадровых, психолого-педагогических, финансовых, материально-технических, информационно-методических условий и ресурсов;
- обоснование необходимых изменений в имеющихся условиях в соответствии с целями и приоритетами основной образовательной программы начального общего образования организации, осуществляющей образовательную деятельность;
- механизмы достижения целевых ориентиров в системе условий;
- сетевой график (дорожную карту) по формированию необходимой системы условий;
- контроль за состоянием системы условий.

Описание системы условий реализации основной образовательной программы организации, осуществляющей образовательную деятельность, должно базироваться на результатах проведённой в ходе разработки программы комплексной аналитико-обобщающей и прогностической работы, включающей:

- анализ имеющихся в образовательной организации условий и ресурсов реализации основной образовательной программы начального общего образования;
- установление степени их соответствия требованиям Стандарта, а также целям и задачам основной образовательной программы организации, осуществляющей образовательную деятельность, сформированным с учётом потребностей всех участников образовательного процесса;
- выявление проблемных зон и установление необходимых изменений в имеющихся условиях для приведения их в соответствие с требованиями ФГОС ООО;
- разработку с привлечением всех участников образовательных отношений и возможных партнёров механизмов достижения целевых ориентиров в системе условий;
- разработку сетевого графика (дорожной карты) создания необходимой системы условий;
- разработку механизмов мониторинга, оценки и коррекции реализации промежуточных этапов разработанного графика (дорожной карты).

#### 3.2.1. Описание кадровых условий реализации программы

Образовательное учреждение укомплектовано кадрами, имеющими необходимую квалификацию для решения задач, определённых основной образовательной программой образовательной организации.

Основой для разработки должностных инструкций, содержащих конкретный перечень должностных обязанностей работников, с учётом особенностей организации труда и управления, а также прав, ответственности и компетентности работников образовательной организации служат квалификационные характеристики, представленные в Едином квалификационном справочнике должностей руководителей, специалистов и служащих (раздел «Квалификационные характеристики должностей работников образования») и требованиями профессионального стандарта "Педагог (педагогическая деятельность в сфере дошкольного, начального общего, основного общего, среднего общего образования) (воспитатель, учитель)".

*Должность: руководитель образовательного учреждения.*

*Должностные обязанности:* обеспечивает системную образовательную и административно-хозяйственную работу образовательного учреждения. Требования к уровню квалификации: высшее профессиональное образование по направлениям подготовки «Государственное и муниципальное управление», «Менеджмент», «Управление персоналом» и стаж работы на педагогических должностях не

менее 5 лет либо высшее профессиональное образование и дополнительное профессиональное образование в области государственного и муниципального управления или менеджмента и экономики и стаж работы на педагогических или руководящих должностях не менее 5 лет.

**Должность: заместитель руководителя.**

**Должностные обязанности:** координирует работу преподавателей, воспитателей, разработку учебно-методической и иной документации. Обеспечивает совершенствование методов организации образовательного процесса. Осуществляет контроль за качеством образовательного процесса. Требования к уровню квалификации: высшее профессиональное образование по направлениям подготовки «Государственное и муниципальное управление», «Менеджмент», «Управление персоналом» и стаж работы на педагогических должностях не менее 5 лет либо высшее профессиональное образование и дополнительное профессиональное образование в области государственного и муниципального управления или менеджмента и экономики и стаж работы на педагогических или руководящих должностях не менее 5 лет.

**Должность: учитель.**

**Должностные обязанности:** осуществляет обучение и воспитание обучающихся, способствует формированию общей культуры личности, социализации, осознанного выбора и освоения образовательных программ. Требования к уровню квалификации: высшее профессиональное образование или среднее профессиональное образование по направлению подготовки «Образование и педагогика» или в области, соответствующей преподаваемому предмету, без предъявления требований к стажу работы либо высшее профессиональное образование или среднее профессиональное образование и дополнительное профессиональное образование по направлению деятельности в образовательном учреждении без предъявления требований к стажу работы.

**Должность: педагог-организатор.**

**Должностные обязанности:** содействует развитию личности, талантов и способностей, формированию общей культуры обучающихся, расширению социальной сферы в их воспитании. Проводит воспитательные и иные мероприятия. Организует работу детских клубов, кружков, секций и других объединений, разнообразную деятельность обучающихся и взрослых. Требования к уровню квалификации: высшее профессиональное образование или среднее профессиональное образование по направлению подготовки «Образование и педагогика» либо в области, соответствующей профилю работы, без предъявления требований к стажу работы.

**Должность: педагог-психолог.**

**Должностные обязанности:** осуществляет профессиональную деятельность, направленную на сохранение психического, соматического и социального благополучия обучающихся. Требования к уровню квалификации: высшее профессиональное образование или среднее профессиональное образование по направлению подготовки «Педагогика и психология» без предъявления требований к стажу работы либо высшее профессиональное образование или среднее профессиональное образование и дополнительное профессиональное образование по направлению подготовки «Педагогика и психология» без предъявления требований к стажу работы.

**Должность: воспитатель.**

**Должностные обязанности:** осуществляет деятельность по воспитанию детей. Осуществляет изучение личности обучающихся, содействует росту их познавательной мотивации, формированию компетентностей. Требования к уровню квалификации: высшее профессиональное образование или среднее профессиональное образование по направлению подготовки «Образование и педагогика» без предъявления требований к стажу работы либо высшее профессиональное образование или среднее профессиональное образование и дополнительное профессиональное образование по направлению подготовки «Образование и педагогика» без предъявления требований к стажу работы.

**Должность: педагог дополнительного образования.**

**Должностные обязанности:** осуществляет дополнительное образование обучающихся в соответствии с образовательной программой, развивает их разнообразную творческую деятельность. Требования к уровню квалификации: высшее профессиональное образование или среднее профессиональное образование в области, соответствующей профилю кружка, секции, студии, клубного и иного детского объединения, без предъявления требований к стажу работы либо высшее профессиональное образование или среднее профессиональное образование и дополнительное профессиональное образование по направлению «Образование и педагогика» без предъявления требований к стажу работы.

**Должность: музыкальный руководитель (учитель музыки).**

**Должностные обязанности:** осуществляет развитие музыкальных способностей и эмоциональной сферы обучающихся. Формирует их эстетический вкус, используя разные виды и формы организации музыкальной деятельности. Требования к уровню квалификации: высшее профессиональное образование или среднее профессиональное образование по направлению подготовки «Образование и педагогика», профессиональное владение техникой исполнения на музыкальном инструменте без предъявления требований к стажу работы.

**Должность: библиотекарь.**

**Должностные обязанности:** обеспечивает доступ обучающихся к информационным ресурсам, участвует в их духовно- нравственном воспитании, профориентации и социализации, содействует формированию информационной компетентности обучающихся. Требования к уровню квалификации: высшее или среднее профессиональное образование по специальности «Библиотечно-информационная деятельность».

Кадровое обеспечение образовательной программы строится на основе социального заказа системы педагогического образования и соответствует требованиям к подготовке нового поколения педагогов, способных к инновационной профессиональной деятельности, обладающих высоким уровнем методологической культуры и сформированной готовностью к непрерывному процессу образования. Педагогические сотрудники МБОУ «Верхнеуслонская СОШ» имеют базовое образование, соответствующее профилю преподаваемой дисциплины, и систематически занимаются научно-методической деятельностью. В педагогическом коллективе МБОУ «Верхнеуслонская СОШ» есть все необходимые специалисты: учителя-предметники, психолог, воспитатели ГПД, библиотекари, педагоги дополнительного образования.

Профессиональное развитие и повышение квалификации педагогических работников Для достижения результатов основной образовательной программы в ходе её реализации предполагается оценка качества и результативности деятельности педагогических работников с целью коррекции их деятельности, а также определения стимулирующей части фонда оплаты труда. Показатели и индикаторы могут разработаны образовательной организацией на основе планируемых результатов (в том числе для междисциплинарных программ) и в соответствии со спецификой основной образовательной программы образовательной организации.

Они отражают динамику образовательных достижений обучающихся, в том числе формирования УУД (личностных, регулятивных, познавательных, коммуникативных), а также активность и результативность их участия во внеурочной деятельности, образовательных, творческих и социальных, в том числе разновозрастных, проектах, школьном самоуправлении, волонтерском движении. При оценке качества деятельности педагогических работников учитываются востребованность услуг учителя (в том числе внеурочных) учениками и родителями; использование учителями современных педагогических технологий, в том числе ИКТ и здоровьесберегающих; участие в методической и научной работе, распространение передового педагогического опыта; повышение уровня профессионального мастерства; работа учителя по формированию и сопровождению индивидуальных образовательных траекторий обучающихся, руководству их проектной деятельностью; взаимодействие со всеми участниками образовательных отношений и др.

Ожидаемый результат повышения квалификации — профессиональная готовность работников образования к реализации ФГОС ООО:

– обеспечение оптимального вхождения работников образования в систему ценностей современного образования; – принятие идеологии ФГОС ООО;

– освоение новой системы требований к структуре основной образовательной программы, результатам её освоения и условиям реализации, а также системы оценки итогов образовательной деятельности обучающихся;

– овладение учебнометодическими и информационнометодическими ресурсами, необходимыми для успешного решения задач ФГОС ООО.

**Методических объединений-4:** гуманитарного цикла, естественно-математического, начальных классов, политехнического цикла

### **План методической работы**

**Методическая тема:**

**«Современные подходы к организации образовательного процесса в условиях перехода на федеральные государственные образовательные стандарты второго поколения»**

**Цель:** повышение эффективности образовательного процесса через применение современных подходов к организации образовательной деятельности, непрерывное совершенствование профессионального уровня и педагогического мастерства учителя для реализации ФГОС второго поколения.

**Задачи.**

1. Совершенствовать внутришкольную систему повышения квалификации учителей.
2. Внедрять новые формы непрерывного повышения профессиональной компетентности педагогов (вебинары, видеоуроки и т.д.).
3. Создать условия для самореализации всех участников образовательного процесса через раскрытие их творческого потенциала и участие в инновационной деятельности.
4. Совершенствовать систему мониторинга и диагностики успешности образования, уровня профессиональной компетентности и методической подготовки педагогов.
5. Привести в систему работу учителей-предметников по темам самообразования, активизировать работу по выявлению и обобщению, распространению передового педагогического опыта творчески работающих педагогов.

## Направления деятельности

Формы и виды деятельности	Сроки	Ответственные
<b>1. Обеспечение управления методической работой</b>		
1.1. Работа тематических педагогических советов: - Школа после уроков. Формирование универсальных учебных действий во внеурочной деятельности.  - Творчество классного руководителя: отказ от шаблонов и стереотипов или как добиться успеха и избежать неудач в воспитательной деятельности классного руководителя. - Первый опыт внедрения ФГОС: плюсы и минусы, проблемы и перспективы	ноябрь  январь  март	зам. директора по УР
1.2. Работа методического совета: - О проведении первого этапа Всероссийской олимпиады школьников - Метапредметный подход в обучении как основное требование ФГОС второго поколения - Содержание профессионального стандарта учителя - Мониторинг образовательных достижений школьников	октябрь декабрь апрель май	зам. директора по УР
1.3. Работа школьных методических объединений: - О реализации ФГОС ООО - Организация работы по подготовке школьников к ЕГЭ, ОГЭ - Работа с электронным журналом - Система контроля и оценки знаний обучающихся - Использование ИКТ в преподавании предмета - Итоги работы по самообразованию (курсовая подготовка, семинары)	По плану	Руководители МО
<b>2. Обеспечение условий для непрерывного совершенствования профессионального мастерства учителя</b>		
2.1. Мониторинг развития педагогического коллектива. - курсы; - аттестация; - достижения и награды.	сентябрь  в течение года	зам. директора по УР
2.2. Банк данных педагогического опыта: - публикации, открытые уроки, мастер-классы	в течение года	зам. директора по УР
2.3. Работа с молодыми специалистами и прибывшими учителями. - выбор темы по самообразованию; - практикум по разработке рабочих программ по предмету; - самоанализ урока; - использование ИКТ в преподавании предмета; - портфолио учителя; - выявление профессиональных затруднений учителя.	сентябрь-апрель	зам. директора по УВР учитель-наставник
2.4. Аттестация педагогических работников: - нормативно-правовая база и методические рекомендации по вопросу аттестации педагогов; - аналитический отчет о результатах педагогической деятельности; - аттестация с целью подтверждения соответствия занимаемой должности; - перспективный план прохождения аттестации.	Сентябрь-май	зам. директора по УВР
2.5. Курсовая переподготовка: - перспективный план прохождения курсовой подготовки; - дистанционное обучение; - заявка на курсы.	Сентябрь	зам. директора по УВР
<b>3. Обеспечение условий для изучения, обобщения и распространения передового опыта</b>		

3.1. Методическая неделя по теме «Метапредметный подход в обучении как основное требование ФГОС второго поколения»: - теоретический семинар «Текст как средство формирования метапредметных учебных действий»; - открытые уроки с последующим самоанализом; - разработка рекомендаций по итогам методнедели.	Январь	зам. директора по УВР
3.2. Участие в заочных и очных профессиональных конкурсах	Декабрь	зам. директора по УВР
<b>4. Обеспечение внеклассной работы по учебным предметам и работа с одарёнными детьми</b>		
4.1. Декада начальных классов, гуманитарных наук, естественно-математических наук, физической культуры и ОБЖ	январь-февраль	руководители МО
4.2. Обновление банка данных одарённых учащихся	октябрь-декабрь	классные руководители
4.3. Организация участия школьников в предметных олимпиадах и конкурсах разного уровня	в течение года	учителя-предметники
4.4. Тематические интеллектуальные игры	по графику	руководители МО
4.5. Школьная ученическая конференция по проектно-исследовательской деятельности	март	зам. директора по УВР
4.6. Участие в дистанционных Интернет-олимпиадах («ИнтеллО», «Эрудит», «Основы наук»)	октябрь – апрель	зам. директора по УВР
4.7. Участие в Международных и Всероссийских игровых конкурсах «Золотое руно», «Русский медвежонок», «КЕНГУРУ», «КИТ»	в течение года	учителя-предметники
4.8. Выступление обучающихся на районной, республиканской научной конференции	по плану	Руководители проектов
<b>5. Информационное обеспечение образовательного процесса</b>		
5.1. Электронное портфолио «Визитная карточка учителя». 5.2. Публикации из опыта работы на сайтах учительских сообществ, в печатных изданиях. 5.3. Создание и развитие персональных страниц учителей-предметников в сети Интернет.	в течение года	учителя-предметники
<b>6. Обеспечение контрольно-аналитической экспертизы</b>		
6.1. Творческие отчёты учителей по темам самообразования. 6.2. Подготовка информационно-аналитических материалов по итогам проведения мероприятий.	по планам МО	руководители МО зам. директора по УВР

### **3.2.2. Психолого-педагогические условия реализации основной образовательной программы**

Непременным условием реализации требований ФГОС ООО является создание в образовательной организации психолого-педагогических условий, обеспечивающих:

- преимущество содержания и форм организации образовательной деятельности по отношению к дошкольному образованию с учётом специфики возрастного психофизического развития обучающихся;
- формирование и развитие психолого-педагогической компетентности участников образовательных отношений;
- вариативность направлений и форм, а также диверсификацию уровней психолого-педагогического сопровождения участников образовательных отношений;
- дифференциацию и индивидуализацию обучения.

#### **Психолого-педагогическое сопровождение участников образовательных отношений на уровне начального общего образования**

Можно выделить следующие уровни психолого-педагогического сопровождения: индивидуальное, групповое, на уровне класса, на уровне образовательной организации.

Основными формами психолого-педагогического сопровождения являются:

- диагностика, направленная на выявление особенностей статуса школьника. Она может проводиться на этапе знакомства с ребёнком, после зачисления его в школу и в конце каждого учебного года;

- консультирование педагогов и родителей, которое осуществляется учителем и психологом с учётом результатов диагностики, а также администрацией образовательной организации;
- профилактика, экспертиза, развивающая работа, просвещение, коррекционная работа, осуществляемая в течение всего учебного времени.

К основным направлениям психолого-педагогического сопровождения можно отнести:

- сохранение и укрепление психологического здоровья;
- мониторинг возможностей и способностей обучающихся;
- психолого-педагогическую поддержку участников олимпиадного движения;
- формирование у обучающихся ценности здоровья и безопасного образа жизни;
- развитие экологической культуры;
- выявление и поддержку детей с особыми образовательными потребностями;
- формирование коммуникативных навыков в разновозрастной среде и среде сверстников;
- поддержку детских объединений и ученического самоуправления;
- выявление и поддержку лиц, проявивших выдающиеся способности.

### **3.2.3. Финансовое-экономическое обеспечение реализации основной образовательной программы**

Финансовое обеспечение реализации образовательной программы основного общего образования опирается на исполнение расходных обязательств, обеспечивающих государственные гарантии прав на получение общедоступного и бесплатного основного общего образования. Объем действующих расходных обязательств отражается в государственном задании образовательной организации.

Государственное задание устанавливает показатели, характеризующие качество и (или) объем (содержание) государственной услуги (работы), а также порядок ее оказания (выполнения).

Финансовое обеспечение реализации образовательной программы основного общего образования бюджетного (автономного) учреждения осуществляется исходя из расходных обязательств на основе государственного (муниципального) задания по оказанию государственных (муниципальных) образовательных услуг, казенного учреждения – на основании бюджетной сметы.

Обеспечение государственных гарантий реализации прав на получение общедоступного и бесплатного основного общего образования в общеобразовательных организациях осуществляется в соответствии с нормативами, определяемыми органами государственной власти субъектов Российской Федерации.

Норматив затрат на реализацию образовательной программы основного общего образования – гарантированный минимально допустимый объем финансовых средств в год в расчете на одного обучающегося, необходимый для реализации образовательной программы основного общего образования, включая:

- расходы на оплату труда работников, реализующих образовательную программу основного общего образования;
- расходы на приобретение учебников и учебных пособий, средств обучения, игр, игрушек;
- прочие расходы (за исключением расходов на содержание зданий и оплату коммунальных услуг, осуществляемых из местных бюджетов).

Нормативные затраты на оказание государственной или муниципальной услуги в сфере образования определяются по каждому виду и направленности образовательных программ, с учетом форм обучения, типа образовательной организации, сетевой формы реализации образовательных программ, образовательных технологий, специальных условий получения образования обучающимися с ограниченными возможностями здоровья, обеспечения дополнительного профессионального образования педагогическим работникам, обеспечения безопасных условий обучения и воспитания, охраны здоровья обучающихся, а также с учетом иных предусмотренных законодательством особенностей организации и осуществления образовательной деятельности (для различных категорий обучающихся), за исключением образовательной деятельности, осуществляемой в соответствии с образовательными стандартами, в расчете на одного обучающегося, если иное не установлено законодательством.

Органы местного самоуправления вправе осуществлять за счет средств местных бюджетов финансовое обеспечение предоставления основного общего образования муниципальными общеобразовательными организациями в части расходов на оплату труда работников, реализующих образовательную программу основного общего образования, расходов на приобретение учебников и учебных пособий, средств обучения, игр, игрушек сверх норматива финансового обеспечения, определенного субъектом Российской Федерации.

В соответствии с расходными обязательствами органов местного самоуправления по организации предоставления общего образования в расходы местных бюджетов могут также включаться расходы, связанные с организацией подвоза обучающихся к образовательным организациям и развитием сетевого взаимодействия для реализации основной образовательной программы общего образования.

Реализация подхода нормативного финансирования в расчете на одного обучающегося осуществляется на трех следующих уровнях:

- межбюджетные отношения (бюджет субъекта Российской Федерации – местный бюджет);
- внутрибюджетные отношения (местный бюджет – муниципальная общеобразовательная организация);
- общеобразовательная организация.

Порядок определения и доведения до общеобразовательных организаций бюджетных ассигнований, рассчитанных с использованием нормативов бюджетного финансирования в расчете на одного обучающегося, должен обеспечить нормативно-правовое регулирование на региональном уровне следующих положений:

- сохранение уровня финансирования по статьям расходов, включенным в величину норматива затрат на реализацию образовательной программы основного общего образования (заработная плата с начислениями, прочие текущие расходы на обеспечение материальных затрат, непосредственно связанных с учебной деятельностью общеобразовательных организаций);
- возможность использования нормативов не только на уровне межбюджетных отношений (бюджет субъекта Российской Федерации – местный бюджет), но и на уровне внутрибюджетных отношений (местный бюджет – общеобразовательная организация) и общеобразовательной организации.

Образовательная организация самостоятельно принимает решение в части направления и расходования средств государственного (муниципального) задания. И самостоятельно определяет долю средств, направляемых на оплату труда и иные нужды, необходимые для выполнения государственного задания.

При разработке программы образовательной организации в части обучения детей с ограниченными возможностями, финансовое обеспечение реализации образовательной программы основного общего образования для детей с ОВЗ учитывает расходы необходимые для коррекции нарушения развития.

Нормативные затраты на оказание государственных (муниципальных) услуг включают в себя затраты на оплату труда педагогических работников с учетом обеспечения уровня средней заработной платы педагогических работников за выполняемую ими учебную (преподавательскую) работу и другую работу, определяемого в соответствии с Указами Президента Российской Федерации, нормативно-правовыми актами Правительства Российской Федерации, органов государственной власти субъектов Российской Федерации, органов местного самоуправления. Расходы на оплату труда педагогических работников муниципальных общеобразовательных организаций, включаемые органами государственной власти субъектов Российской Федерации в нормативы финансового обеспечения, не могут быть ниже уровня, соответствующего средней заработной плате в соответствующем субъекте Российской Федерации, на территории которого расположены общеобразовательные организации.

В связи с требованиями ФГОС ООО при расчете регионального норматива должны учитываться затраты рабочего времени педагогических работников образовательных организаций на урочную и внеурочную деятельность

Формирование фонда оплаты труда образовательной организации осуществляется в пределах объема средств образовательной организации на текущий финансовый год, установленного в соответствии с нормативами финансового обеспечения, определенными органами государственной власти субъекта Российской Федерации, количеством обучающихся, соответствующими поправочными коэффициентами (при их наличии) и локальным нормативным актом образовательной организации, устанавливающим положение об оплате труда работников образовательной организации.

Справочно: в соответствии с установленным порядком финансирования оплаты труда работников образовательных организаций:

- фонд оплаты труда образовательной организации состоит из базовой и стимулирующей частей. Рекомендуемый диапазон стимулирующей доли фонда оплаты труда – от 20 до 40 %. Значение стимулирующей части определяется образовательной организацией самостоятельно;
- базовая часть фонда оплаты труда обеспечивает гарантированную заработную плату работников;
- рекомендуемое оптимальное значение объема фонда оплаты труда педагогического персонала – 70 % от общего объема фонда оплаты труда. Значение или диапазон фонда оплаты труда педагогического персонала определяется самостоятельно образовательной организацией;
- базовая часть фонда оплаты труда для педагогического персонала, осуществляющего учебный процесс, состоит из общей и специальной частей;
- общая часть фонда оплаты труда обеспечивает гарантированную оплату труда педагогического работника.

Размеры, порядок и условия осуществления стимулирующих выплат определяются локальными нормативными актами образовательной организации. В локальных нормативных актах о стимулирующих выплатах должны быть определены критерии и показатели результативности и качества деятельности и результатов, разработанные в соответствии с требованиями ФГОС к результатам освоения образовательной

программы основного общего образования. В них включаются: динамика учебных достижений обучающихся, активность их участия во внеурочной деятельности; использование учителями современных педагогических технологий, в том числе здоровьесберегающих; участие в методической работе, распространение передового педагогического опыта; повышение уровня профессионального мастерства и др.

Образовательная организация самостоятельно определяет:

- соотношение базовой и стимулирующей части фонда оплаты труда;
- соотношение фонда оплаты труда руководящего, педагогического, инженерно-технического, административно-хозяйственного, производственного, учебно-вспомогательного и иного персонала;
- соотношение общей и специальной частей внутри базовой части фонда оплаты труда;
- порядок распределения стимулирующей части фонда оплаты труда в соответствии с региональными и муниципальными нормативными правовыми актами.

В распределении стимулирующей части фонда оплаты труда учитывается мнение коллегиальных органов управления образовательной организации (например, Общественного совета образовательной организации), выборного органа первичной профсоюзной организации.

Для обеспечения требований ФГОС на основе проведенного анализа материально-технических условий реализации образовательной программы основного общего образования образовательная организация:

- 1) проводит экономический расчет стоимости обеспечения требований ФГОС;
- 2) устанавливает предмет закупок, количество и стоимость пополняемого оборудования, а также работ для обеспечения требований к условиям реализации образовательной программы основного общего образования;

3) определяет величину затрат на обеспечение требований к условиям реализации образовательной программы основного общего образования;

4) соотносит необходимые затраты с региональным (муниципальным) графиком внедрения ФГОС ООО и определяет распределение по годам освоения средств на обеспечение требований к условиям реализации образовательной программы основного общего образования;

5) разрабатывает финансовый механизм взаимодействия между образовательной организацией и организациями дополнительного образования детей, а также другими социальными партнерами, организующими внеурочную деятельность обучающихся, и отражает его в своих локальных нормативных актах. При этом учитывается, что взаимодействие может осуществляться:

- на основе договоров о сетевой форме реализации образовательных программ на проведение занятий в рамках кружков, секций, клубов и др. по различным направлениям внеурочной деятельности на базе образовательной организации (организации дополнительного образования, клуба, спортивного комплекса и др.);

- за счет выделения ставок педагогов дополнительного образования, которые обеспечивают реализацию для обучающихся образовательной организации широкого спектра программ внеурочной деятельности.

Примерный календарный учебный график реализации образовательной программы, примерные условия образовательной деятельности, включая примерные расчеты нормативных затрат оказания государственных услуг по реализации образовательной программы в соответствии с законом (пункт 10 ст. 2 ФЗ от 29.12.2012 № 273-ФЗ «Об образовании в Российской Федерации» (п. 10, ст. 2).).

Примерный расчет нормативных затрат оказания государственных услуг по реализации образовательной программы основного общего образования определяет нормативные затраты субъекта Российской Федерации (муниципального образования) связанных с оказанием государственными (муниципальными) организациями, осуществляющими образовательную деятельность, государственных услуг по реализации образовательных программ в соответствии с законом «Об образовании в Российской Федерации» (п. 10, ст. 2).

Финансовое обеспечение оказания государственных услуг осуществляется в пределах бюджетных ассигнований, предусмотренных организации на очередной финансовый год.

### **Определение нормативных затрат на оказание государственной услуги**

Нормативные затраты на оказание  $i$ -той государственной услуги на соответствующий финансовый год определяются по формуле:

$$P_{гг}^i = N_{оп}^i \times k_{ib}, \text{ где:}$$

$P_{гг}^i$  – нормативные затраты на оказание  $i$ -той государственной услуги на соответствующий финансовый год;

$N_{оп}^i$  – нормативные затраты на оказание единицы  $i$ -той государственной услуги образовательной организации на соответствующий финансовый год;



$k_i$  – объем  $i$ -той государственной услуги в соответствии с государственным (муниципальным) заданием.

Нормативные затраты на оказание единицы  $i$ -той государственной услуги образовательной организации на соответствующий финансовый год определяются по формуле:

$$N_{очр}^i = N_{зг} + N_{он}, \text{ где}$$

$N_{очр}^i$  – нормативные затраты на оказание единицы  $i$ -той государственной услуги образовательной организации на соответствующий финансовый год;

$N_{зг}$  – нормативные затраты, непосредственно связанные с оказанием государственной услуги;

$N_{он}$  – нормативные затраты на общехозяйственные нужды.

Нормативные затраты, непосредственно связанные с оказанием государственной услуги на соответствующий финансовый год определяется по формуле:

$$N_{зг} = N_{омзг} + N_{ур}, \text{ где}$$

$N_{зг}$  – нормативные затраты, непосредственно связанные с оказанием государственной услуги на соответствующий финансовый год;

$N_{омзг}$  – нормативные затраты на оплату труда и начисления на выплаты по оплате труда персонала, принимающего непосредственное участие в оказании государственной услуги;

$N_{ур}$  – нормативные затраты на расходные материалы в соответствии со стандартами качества оказания услуги.

При расчете нормативных затрат на оплату труда и начисления на выплаты по оплате труда учитываются затраты на оплату труда только тех работников, которые принимают непосредственное участие в оказании соответствующей государственной услуги (вспомогательный, технический, административно-управленческий и т. п. персонал не учитывается).

Нормативные затраты на оплату труда и начисления на выплаты по оплате труда рассчитываются как произведение средней стоимости единицы времени персонала на количество единиц времени, необходимых для оказания единицы государственной услуги, с учетом стимулирующих выплат за результативность труда. Стоимость единицы времени персонала рассчитывается исходя из действующей системы оплаты труда, с учетом доплат и надбавок, установленных действующим законодательством, районного коэффициента и процентной надбавки к заработной плате за работу в районах Крайнего Севера и приравненных к ним местностях, установленных законодательством.

Нормативные затраты на расходные материалы в соответствии со стандартами качества оказания услуги рассчитываются как произведение стоимости учебных материалов на их количество, необходимое для оказания единицы государственной услуги (выполнения работ) и определяется по видам организаций в соответствии с нормативным актом субъекта Российской Федерации или органа исполнительной власти субъекта Российской Федерации.

Нормативные затраты на оплату труда и начисления на выплаты по оплате труда персонала, принимающего непосредственное участие в оказании государственной услуги основного общего образования: реализация образовательных программ основного общего образования может определяться по формуле:

$$N_{омзг} = W_{ер} \times 12 \times K^1 \times K^2 \times K^3, \text{ где:}$$

$N_{омзг}$  – нормативные затраты на оплату труда и начисления на выплаты по оплате труда персонала, принимающего непосредственное участие в оказании государственной услуги по предоставлению основного общего образования;

$W_{ер}$  – среднемесячная заработная плата в экономике соответствующего региона в предшествующем году, руб. /мес.;

12 – количество месяцев в году;

$K^1$  – коэффициент, учитывающий специфику образовательной программы или категорию обучающихся (при их наличии);

$K^2$  – коэффициент страховых взносов на выплаты по оплате труда. Значение коэффициента – 1,302;

$K^3$  – коэффициент, учитывающий применение районных коэффициентов и процентных надбавок к заработной плате за стаж работы в районах Крайнего Севера, приравненных к ним местностях (при наличии данных коэффициентов).

К нормативным затратам на общехозяйственные нужды относятся затраты, которые невозможно отнести напрямую к нормативным затратам, непосредственно связанным с оказанием  $i$ -той государственной услуги и к нормативным затратам на содержание имущества. Нормативные затраты на общехозяйственные нужды определяются по формуле:

$$N_{он} = N_{отпп} + N_{ком} + N_{ни} + N_{ди} + N_{св} + N_{тр} + N_{пр}, \text{ где}$$

$N_{\text{отпп}}$  – нормативные затраты на оплату труда и начисления на выплаты по оплате труда работников организации, которые не принимают непосредственного участия в оказании государственной услуги (вспомогательного, технического, административно-управленческого и прочего персонала, не принимающего непосредственного участия в оказании государственной услуги);

$N_{\text{ком}}$  – нормативные затраты на коммунальные услуги (за исключением нормативных затрат, отнесенных к нормативным затратам на содержание имущества);

$N_{\text{ни}}$  – нормативные затраты на содержание объектов недвижимого имущества, закрепленного за организацией на праве оперативного управления или приобретенным организацией за счет средств, выделенных ей учредителем на приобретение такого имущества, а также недвижимого имущества, находящегося у организации на основании договора аренды или безвозмездного пользования, эксплуатируемого в процессе оказания государственных услуг (далее – нормативные затраты на содержание недвижимого имущества);

$N_{\text{ди}}$  – нормативные затраты на содержание объектов особо ценного движимого имущества, закрепленного за организацией за счет средств, выделенных ей учредителем на приобретение такого имущества (далее – нормативные затраты на содержание особо ценного движимого имущества);

$N_{\text{св}}$  – нормативные затраты на приобретение услуг связи;

$N_{\text{тр}}$  – нормативные затраты на приобретение транспортных услуг;

$N_{\text{пр}}$  – прочие нормативные затраты на общехозяйственные нужды.

Нормативные затраты на оплату труда и начисления на выплаты по оплате труда работников организации, которые не принимают непосредственного участия в оказании государственной услуги (вспомогательного, технического, административно-управленческого и прочего персонала, не принимающего непосредственного участия в оказании государственной услуги) определяются, исходя из количества единиц по штатному расписанию, утвержденному руководителем организации, с учетом действующей системы, оплаты труда, в пределах фонда оплаты труда, установленного образовательной организацией учредителем.

Нормативные затраты на коммунальные услуги определяются исходя из нормативов потребления коммунальных услуг, в расчете на оказание единицы соответствующей государственной услуги и включают в себя:

- 1) нормативные затраты на холодное водоснабжение и водоотведение, ассенизацию, канализацию, вывоз жидких бытовых отходов при отсутствии централизованной системы канализации;
- 2) нормативные затраты на горячее водоснабжение;
- 3) нормативные затраты на потребление электрической энергии;
- 4) нормативные затраты на потребление тепловой энергии. В случае если организациями используется котельно-печное отопление, данные нормативные затраты не включаются в состав коммунальных услуг.

Нормативные затраты на коммунальные услуги рассчитываются как произведение норматива потребления коммунальных услуг, необходимых для оказания единицы государственной услуги, на тариф, установленный на соответствующий год.

Нормативные затраты на содержание недвижимого имущества включают в себя:

- нормативные затраты на эксплуатацию системы охранной сигнализации и противопожарной безопасности;
- нормативные затраты на аренду недвижимого имущества;
- нормативные затраты на проведение текущего ремонта объектов недвижимого имущества;
- нормативные затраты на содержание прилегающих территорий в соответствии с утвержденными санитарными правилами и нормами;
- прочие нормативные затраты на содержание недвижимого имущества.

Нормативные затраты на эксплуатацию систем охранной сигнализации и противопожарной безопасности устанавливаются таким образом, чтобы обеспечивать покрытие затрат, связанных с функционированием установленных в организации средств и систем (системы охранной сигнализации, системы пожарной сигнализации, первичных средств пожаротушения).

Нормативные затраты на содержание прилегающих территорий, включая вывоз мусора, сброс снега с крыш, в соответствии с санитарными нормами и правилами, устанавливаются, исходя из необходимости покрытия затрат, произведенных организацией в предыдущем отчетном периоде (году).

### 3.2.4. Материально-технические условия реализации основной образовательной программы

№ п/п	Адрес (местоположение) здания, строения, сооружения, помещения	Назначение оснащенных зданий, строений, сооружений, помещений (учебные, учебно-лабораторные, административные, подсобные, помещения для занятия физической культурой и спортом, для обеспечения обучающихся, воспитанников и работников питанием и медицинским обслуживанием, иное) с указанием площади (кв. м)	Собственность или иное вещное право (оперативное управление, хозяйственное ведение), аренда, субаренда, безвозмездное пользование	Полное наименование собственника (арендодателя, ссудодателя) объекта недвижимости имущества	Документ - основание возникновения права (указываются реквизиты и сроки действия)	Кадастровый (или условный) номер объекта недвижимости
1	2	3	4	5	6	7
1.	С.Верхний Услон, ул.Чехова, д.34	Здание школы- 3584,5 кв.м.; в школе имеется 1 спортзал, столовая на 100 посадочных мест, 26 кабинетов, оснащенные в соответствии с современными требованиями, кабинет информатики, кабинет физики, химии, кабинеты начальных классов, библиотека.	Оперативное управление	МКУ «Управление земельных и имущественных отношений муниципального образования «Верхнеуслонский муниципальный район» Республики Татарстан»	1. Свидетельство о государственной регистрации права на здание от 2,03,15 серия 16-АН №865478 2. Свидетельство о государственной регистрации права на земельный участок от 2,10,14	16:15:050101:329

					серия 16-АН №81904 7	
--	--	--	--	--	-------------------------------	--

Обеспечение образовательной деятельности помещениями для  
медицинского обслуживания и питания

№ п/п	Помещения для медицинского обслуживания и питания	Адрес (местоположение) помещений с указанием площади (кв. м)	Собственность или иное вещное право (оперативное управление, хозяйственное ведение), аренда, субаренда, безвозмездное пользование	Полное наименование собственника (арендодателя, ссудодателя) объекта недвижимого имущества	Документ - основание возникновения права (указываются реквизиты и сроки действия)	Кадастровый (или условный) номер объекта недвижимости	Номер записи регистрации в Едином государственном реестре права на недвижимое имущество и сделок с ним
1	2	3	4	5	6	7	8
1.	Помещения для медицинского обслуживания обучающихся, воспитанников и работников						
	Медицинский кабинет	С.В. Верхний Услон, ул.Чехова, д.34	Оперативное управление	МКУ «Управление земельных и имущественных отношений муниципального образования «Верхнеуслонский муниципальный район» Республики Татарстан»	1. Свидетельство о государственной регистрации права на здание от 2,03,15 серия 16-АН №865478 2. Свидетельство о государственной регистрации права на земельный участок от 2,10,14 серия 16-АН №819047	16:53:04 02 06:0106:0 056	
2.	Помещения для питания	С.В. Верхний Услон,	Оперативное управление	МКУ «Управление земельных и	1. Свидетельство о государственной регистрации права	16:53:04 02 06:0106:0	

обучающихся, воспитанников и работников	ул. Чехова, д. 34	е	имущественных отношений муниципального образования «Верхнеуслонский муниципальный район» Республики Татарстан»	на здание от 2,03,15 серия 16-АН №865478 2. Свидетельство о государственной регистрации права на земельный участок от 2,10,14 серия 16-АН №819047	056	
Столовая на 150 посадочных мест						

Обеспечение образовательного процесса оборудованными учебными кабинетами, объектами для проведения практических занятий, объектами физической культуры и спорта

N п/п	Уровень, ступень, вид образовательной программы (основная/дополнительная), направление подготовки, специальность, профессия, наименование предмета, дисциплины (модуля) в соответствии с учебным планом	Наименование оборудованных учебных кабинетов, объектов для проведения практических занятий, объектов физической культуры и спорта с перечнем основного оборудования
1	2	3
1.	Уровень, ступень, вид образовательной программы, направление подготовки, специальность, профессия	
	Предметы, дисциплины (модули):	
1	Дополнительная образовательная программа, направление социально-педагогической направленности (дошкольная подготовка), коррекционной направленности (психология, дефектология, логопедия), интеллектуальной, научно-технической и физкультурно-спортивной направленности	Кабинет психолога
		Спортивный зал
		Конференц-зал
		Учебные кабинеты

### 3.2.5. Информационно-методические условия реализации основной образовательной программы

В соответствии с требованиями ФГОС ООО информационно-методические условия реализации основной образовательной программы начального общего образования обеспечиваются современной информационно-образовательной средой.

Под **информационно-образовательной средой (ИОС)** понимается открытая педагогическая система, сформированная на основе разнообразных информационных образовательных ресурсов, современных

информационно-телекоммуникационных средств и педагогических технологий, направленных на формирование творческой, социально активной личности, а также компетентность участников образовательных отношений в решении учебно-познавательных и профессиональных задач с применением информационно-коммуникационных технологий (ИКТ-компетентность), наличие служб поддержки применения ИКТ.

**Основными элементами ИОС являются:**

- информационно-образовательные ресурсы в виде печатной продукции;
- информационно-образовательные ресурсы на сменных оптических носителях;
- информационно-образовательные ресурсы сети Интернет;
- вычислительная и информационно-телекоммуникационная инфраструктура;
- прикладные программы, в том числе поддерживающие администрирование и финансово-хозяйственную деятельность образовательной организации (бухгалтерский учёт, делопроизводство, кадры и т. д.).

**Необходимое для использования ИКТ оборудование** отвечает современным требованиям и обеспечивает использование ИКТ:

- в учебной деятельности;
- во внеурочной деятельности;
- в естественно-научной деятельности;
- при измерении, контроле и оценке результатов образования;
- в административной деятельности, включая дистанционное взаимодействие всех участников образовательных отношений, в том числе в рамках дистанционного образования, а также дистанционное взаимодействие образовательной организации с другими организациями социальной сферы и органами управления.

**Учебно-методическое и информационное оснащение образовательной деятельности** обеспечивает возможность:

- реализации индивидуальных образовательных планов обучающихся, осуществления их самостоятельной образовательной деятельности;
- ввода русского и иноязычного текста, распознавания сканированного текста; создания текста на основе расшифровки аудиозаписи; использования средств орфографического и синтаксического контроля русского текста и текста на иностранном языке; редактирования и структурирования текста средствами текстового редактора;
- записи и обработки изображения (включая микроскопические, телескопические и спутниковые изображения) и звука при фиксации явлений в природе и обществе, хода образовательной деятельности; переноса информации с нецифровых носителей (включая трёхмерные объекты) в цифровую среду (оцифровка, сканирование);
- создания и использования диаграмм различных видов, специализированных географических (в ГИС) и исторических карт; создания виртуальных геометрических объектов, графических сообщений с проведением рукой произвольных линий;
- организации сообщения в виде линейного или включающего ссылки сопровождения выступления, сообщения для самостоятельного просмотра, в том числе видеомонтажа и озвучивания видеосообщений;
- выступления с аудио-, видео- и графическим экранным сопровождением;
- вывода информации на бумагу и т. п. и в трёхмерную материальную среду (печать);
- информационного подключения к локальной сети и глобальной сети Интернет, входа в информационную среду образовательной организации, в том числе через сеть Интернет, размещения гипермедиасообщений в информационной среде организации, осуществляющей образовательную деятельность;
- поиска и получения информации;
- использования источников информации на бумажных и цифровых носителях (в том числе в справочниках, словарях, поисковых системах);
- вещания (подкастинга), использования аудиовидеоустройств для учебной деятельности на уроке и вне урока;
- общения в Интернете, взаимодействия в социальных группах и сетях, участия в форумах, групповой работы над сообщениями (вики);
- создания, заполнения и анализа баз данных, в том числе определителей; их наглядного представления;
- включения обучающихся в естественно-научную деятельность, проведения наблюдений и экспериментов, в том числе с использованием: учебного лабораторного оборудования, цифрового (электронного) и традиционного измерения, включая определение местонахождения; виртуальных

лабораторий, вещественных и виртуально-наглядных моделей и коллекций основных математических и естественно-научных объектов и явлений;

- исполнения, сочинения и аранжировки музыкальных произведений с применением традиционных народных и современных инструментов и цифровых технологий, использования звуковых и музыкальных редакторов, клавишных и кинестетических синтезаторов;

- художественного творчества с использованием ручных, электрических и ИКТ-инструментов, реализации художественно-оформительских и издательских проектов, натурной и рисованной мультипликации;

- создания материальных и информационных объектов с использованием ручных и электроинструментов, применяемых в избранных для изучения распространённых технологиях (индустриальных, сельскохозяйственных, технологиях ведения дома, информационных и коммуникационных технологиях);

- конструирования и моделирования, в том числе моделей с цифровым управлением и обратной связью, с использованием конструкторов; управления объектами; программирования;

- занятий по изучению правил дорожного движения с использованием игр, оборудования, а также компьютерных тренажёров;

- размещения продуктов познавательной, учебно-исследовательской деятельности обучающихся в информационно-образовательной среде образовательной организации;

- проектирования и организации индивидуальной и групповой деятельности, организации своего времени с использованием ИКТ; планирования образовательной деятельности, фиксирования ее реализации в целом и отдельных этапов (выступлений, дискуссий, экспериментов);

- обеспечения доступа в школьной библиотеке к информационным ресурсам сети Интернет, учебной и художественной литературе, коллекциям медиаресурсов на электронных носителях, множительной технике для тиражирования учебных и методических тексто-графических и аудиовидеоматериалов, результатов творческой, научно-исследовательской и проектной деятельности обучающихся;

- проведения массовых мероприятий, собраний, представлений; досуга и общения обучающихся с возможностью массового просмотра кино- и видеоматериалов, организации сценической работы, театрализованных представлений, обеспеченных озвучиванием, освещением и мультимедиасопровождением;

- выпуска школьных печатных изданий, работы школьного телевидения.

Все указанные виды деятельности обеспечиваются расходными материалами.

Создание в образовательной организации информационно-образовательной среды, соответствующей требованиям ФГОС ООО

№ п/п	Необходимые средства	Необходимое количество средств/ имеющиеся в наличии	Сроки создания условий в соответствии с требованиями ФГОС ООО
I	Технические средства		
	мультимедийный проектор и экран	15/15	2012г
	интерактивная доска	9/9	2011-2015
I	Программные инструменты	100%	2013
II	Обеспечение технической, методической и организационной поддержки	100%	2010-2014
V	Отображение образовательной деятельности в информационной среде	100%	
V	Компоненты на бумажных носителях	100%	
VI	Компоненты на CD и DVD	100%	

**Технические средства:** мультимедийный проектор и экран; принтер монохромный; принтер цветной; фотопринтер; цифровой фотоаппарат; цифровая видеокамера; графический планшет; сканер; микрофон; музыкальная клавиатура; оборудование компьютерной сети; конструктор, позволяющий создавать компьютерноуправляемые движущиеся модели с обратной связью; цифровые датчики с интерфейсом; устройство глобального позиционирования; цифровой микроскоп; доска со средствами, обеспечивающими обратную связь.

**Программные инструменты:** операционные системы и служебные инструменты; орфографический корректор для текстов на русском и иностранном языках; клавиатурный тренажёр для русского и иностранного языков; текстовый редактор для работы с русскими и иноязычными текстами; инструмент планирования деятельности; графический редактор для обработки растровых изображений; графический редактор для обработки векторных изображений; музыкальный редактор; редактор подготовки презентаций; редактор видео; редактор звука; ГИС; редактор представления временной информации (линия времени); редактор генеалогических деревьев; цифровой биологический определитель; виртуальные лаборатории по учебным предметам; среды для дистанционного онлайн и офлайн сетевого взаимодействия; среда для интернет-публикаций; редактор интернет-сайтов; редактор для совместного удалённого редактирования сообщений.

**Обеспечение технической, методической и организационной поддержки:** разработка планов, дорожных карт; заключение договоров; подготовка распорядительных документов учредителя; подготовка локальных актов образовательной организации; подготовка программ формирования ИКТ-компетентности работников ОУ (индивидуальных программ для каждого работника).

**Отображение образовательной деятельности в информационной среде:** размещаются домашние задания (текстовая формулировка, видеофильм для анализа, географическая карта); результаты выполнения аттестационных работ обучающихся; творческие работы учителей и обучающихся; осуществляется связь учителей, администрации, родителей, органов управления; осуществляется методическая поддержка учителей (интернет-школа, интернет-ИПК, мультимедиаколлекция).

**Компоненты на бумажных носителях:** учебники (органайзеры); (тетради-тренажёры).

**Компоненты на CD и DVD:** электронные приложения к учебникам; электронные наглядные пособия; электронные тренажёры; электронные практикумы.

Образовательной организацией определяются необходимые меры и сроки по приведению информационно-методических условий реализации основной образовательной программы начального общего образования в соответствии с требованиями ФГОС ООО.

**Учебно-методическое и информационное обеспечение** реализации основной образовательной программы начального общего образования направлено на обеспечение широкого, постоянного и устойчивого доступа для всех участников образовательной деятельности к любой информации, связанной с реализацией основной образовательной программы, планируемыми результатами, организацией образовательной деятельности и условиями его осуществления.

Требования к учебно-методическому обеспечению образовательной деятельности включают:

параметры комплектности оснащения образовательной деятельности с учетом достижения целей и планируемых результатов освоения основной образовательной программы начального общего образования;

параметры качества обеспечения образовательной деятельности с учетом достижения целей и планируемых результатов освоения основной образовательной программы начального общего образования.

Образовательная организация должна быть обеспечена учебниками и (или) учебниками с электронными приложениями, являющимися их составной частью, учебно-методической литературой и материалами по всем учебным предметам основной образовательной программы начального общего образования на определенных учредителем образовательной организации языках обучения и воспитания.

Образовательная организация должна также иметь доступ к печатным и электронным образовательным ресурсам (ЭОР), в том числе к электронным образовательным ресурсам, размещенным в федеральных и региональных базах данных ЭОР. Библиотека образовательной организации должна быть укомплектована печатными образовательными ресурсами и ЭОР по всем учебным предметам учебного плана, а также иметь фонд дополнительной художественной и научно-популярной литературы, справочно-библиографические и периодические издания, сопровождающие реализацию основной образовательной программы начального общего образования.

### **3.2.6. Обоснование необходимых изменений в имеющихся условиях в соответствии с приоритетами ООП ООО**

Область изменения:

- принципы и организационные механизмы управления педагогическим коллективом Учреждения;
- профессиональная готовность педагогических работников Учреждения к реализации ФГОС ООО;



- нормативно-правовая база Учреждения;
- система методической работы Учреждения;
- взаимодействие с внешней средой (социальное и сетевое партнерство);
- материально-техническая база.

С целью учета приоритетов ООП ООО необходимо обеспечить:

- курсовую переподготовку по ФГОС всех педагогов, работающих на уровне основного общего образования;
- регулярное информирование родителей и общественности в соответствии с основными приоритетами ООП ООО;
- вести мониторинг развития учащихся в соответствии с основными приоритетами программы;
- укреплять материально - техническую базу Учреждения.

Критерии эффективности системы условий:

- достижение планируемых результатов освоения ООП ООО всеми учащимися Учреждения;
- выявление и развитие способностей учащихся через систему кружков, клубов;
- работа с одаренными детьми, организация олимпиад. Конференций. диспутов. круглых столов, ролевых игр;
- участие учащихся, родителей (законных представителей), педагогических работников и общественности в разработке ООП ООО, проектировании и развитии внутришкольной социальной среды;
- эффективное использование времени, отведенного на реализацию ООП ООО, формируемой участниками образовательной деятельности в соответствии с запросами учащихся и их родителями (законными представителями);
- использование в образовательной деятельности современных образовательных технологий;
- эффективное управление Учреждением с использованием информационно-коммуникационных технологий, а также механизмов финансирования.

**Перечень необходимых изменений по направлениям**

<b>Направление</b>	<b>Мероприятие</b>
Нормативное обеспечение	Разработка локальных нормативных актов, обеспечивающих реализацию ООП ООО
	Внесение изменений и дополнений в ООП ООО
Финансовое обеспечение	Определение объёма расходов, необходимых для реализации ООП и достижения планируемых результатов, а также механизма их формирования
	Разработка локальных нормативных актов (внесение изменений в них), регламентирующих установление заработной платы работников Учреждения, в том числе стимулирующих выплат
Организационное обеспечение	Организация работы творческой группы, координирующей деятельность по переходу на ФГОС ООО.
	Разработка: <ul style="list-style-type: none"> <li>- учебного плана;</li> <li>- плана внеурочной деятельности;</li> <li>- рабочих программ учебных предметов (курсов), внеурочной деятельности;</li> <li>- календарного учебного графика;</li> <li>- режима работы Учреждения;</li> <li>- расписания уроков и внеурочной деятельности.</li> </ul>
	Приведение материально - технической базы Учреждения в соответствие с действующими санитарными и противопожарными

	<p>нормами, нормами охраны труда.</p> <p>Приведение учебно-методического и информационного обеспечения образовательной деятельности в соответствие требованиями ООП ООО. Обновление информационно-образовательной среды Учреждения.</p> <p>Комплектование фонда библиотеки для реализации ФГОС ООО</p>
Кадровое обеспечение	Обеспечение условий для непрерывного профессионального развития педагогических работников Учреждения.
	Обеспечение условий для прохождения аттестации педагогических работников.
Информационное обеспечение	Обеспечение размещение на сайте Учреждения информационных материалов о введении ФГОС ООО
	Информирование родительской общественности о ходе введения ФГОС ООО
	Обеспечение публичной отчётности Учреждения о ходе и результатах введения ФГОС ООО
Материально-техническое обеспечение	Приобретение учебно-лабораторного и компьютерного оборудования
	Пополнение фондов библиотеки Учреждения печатными и электронными образовательными ресурсами
	Обеспечение контролируемого доступа участников образовательных отношений к информационным образовательным ресурсам в Интернете

### 3.2.7. Механизмы достижения целевых ориентиров в системе условий

Интегративным результатом выполнения требований к условиям реализации основной образовательной программы образовательной организации должно быть создание и поддержание комфортной развивающей образовательной среды, адекватной задачам достижения личностного, социального, познавательного (интеллектуального), коммуникативного, эстетического, физического, трудового развития обучающихся.

Созданные в образовательной организации, реализующей основную образовательную программу начального общего образования, условия должны:

- соответствовать требованиям ФГОС;
- гарантировать сохранность и укрепление физического, психологического и социального здоровья обучающихся;
- обеспечивать реализацию основной образовательной программы образовательной организации и достижение планируемых результатов ее освоения;
- учитывать особенности образовательной организации, его организационную структуру, запросы участников образовательной деятельности;
- предоставлять возможность взаимодействия с социальными партнерами, использования ресурсов социума.

Раздел основной образовательной программы образовательной организации, характеризующий систему условий, должен содержать:

- описание кадровых, психолого-педагогических, финансовых, материально-технических, информационно-методических условий и ресурсов;
- обоснование необходимых изменений в имеющихся условиях в соответствии с целями и приоритетами основной образовательной программы начального общего образования образовательной организации;
- механизмы достижения целевых ориентиров в системе условий;
- сетевой график (дорожную карту) по формированию необходимой системы условий;
- систему мониторинга и оценки условий.

Описание системы условий реализации основной образовательной программы образовательной организации должно базироваться на результатах проведенной в ходе разработки программы комплексной аналитико-обобщающей и прогностической работы, включающей:

- анализ имеющихся в образовательной организации условий и ресурсов реализации основной образовательной программы начального общего образования;
- установление степени их соответствия требованиям ФГОС, а также целям и задачам основной образовательной программы образовательной организации, сформированным с учетом потребностей всех участников образовательной деятельности;
- выявление проблемных зон и установление необходимых изменений в имеющихся условиях для приведения их в соответствие с требованиями ФГОС;
- разработку с привлечением всех участников образовательной деятельности и возможных партнеров механизмов достижения целевых ориентиров в системе условий;
- разработку сетевого графика (дорожной карты) создания необходимой системы условий;
- разработку механизмов мониторинга, оценки и коррекции реализации промежуточных этапов разработанного графика (дорожной карты).

### 3.2.78.Сетевой график (дорожной карты) по формированию необходимой системы условий реализации основной образовательной программы

Направление мероприятий	Мероприятия	Сроки реализации
I. Нормативное обеспечение введения ФГОС ООО	1. Наличие решения органа государственного управления (совета школы, управляющего совета, попечительского совета) о введении в образовательной организации ФГОС ООО	С 01.09.2011 г.
	2.Внесение изменений и дополнений в Устав образовательного учреждения	2015
	3.Разработка на основе примерной основной образовательной программы начального общего образования основной образовательной программы образовательной организации	2015
	4.Утверждение основной образовательной программы организации, осуществляющей образовательную деятельность	2015 г.
	5.Обеспечение соответствия нормативной базы школы требованиям ФГОС ООО	2015 г.
	6.Приведение должностных инструкций работников образовательной организации в соответствие с требованиями ФГОС ООО и тарифно-квалификационными характеристиками и профессиональным стандартом	2015 г.
	7. Определение списка учебников и учебных пособий, используемых в образовательной деятельности в соответствии со ФГОС ООО	ежегодно
	8. Разработка локальных актов, устанавливающих требования к различным объектам инфраструктуры образовательной организации с учётом требований к минимальной оснащённости учебной деятельности	ежегодно

Направление мероприятий	Мероприятия	Сроки реализации
	9. Разработка: <ul style="list-style-type: none"> <li>— образовательных программ (индивидуальных и др.);</li> <li>— учебного плана;</li> <li>— рабочих программ учебных предметов, курсов, дисциплин, модулей;</li> <li>— годового календарного учебного графика;</li> <li>— положений о внеурочной деятельности обучающихся;</li> <li>— положения об организации текущей и итоговой оценки достижения обучающимися планируемых результатов освоения основной образовательной программы;</li> <li>— положения об организации домашней работы обучающихся;</li> <li>— положения о формах получения образования;</li> </ul>	ежегодно
II. Финансовое обеспечение введения ФГОС ООО	1. Определение объёма расходов, необходимых для реализации ООП и достижения планируемых результатов	ежегодно
	2. Корректировка локальных актов (внесение изменений в них), регламентирующих установление заработной платы работников образовательной организации, в том числе стимулирующих надбавок и доплат, порядка и размеров премирования	ежегодно
	3. Заключение дополнительных соглашений к трудовому договору с педагогическими работниками	По мере необходимости
III. Организационное обеспечение введения ФГОС ООО	1. Обеспечение координации взаимодействия участников образовательных отношений по организации введения ФГОС ООО	Ежегодно
	2. Разработка и реализация моделей взаимодействия общеобразовательных организаций и организаций дополнительного образования, обеспечивающих организацию внеурочной деятельности	Ежегодно
	3. Разработка и реализация системы мониторинга образовательных потребностей обучающихся и родителей по использованию часов вариативной части учебного плана и внеурочной деятельности	Ежегодно
IV. Кадровое обеспечение введения ФГОС ООО	1. Анализ кадрового обеспечения введения и реализации ФГОС ООО	Ежегодно
	2. Создание (корректировка) плана-графика повышения квалификации педагогических и руководящих работников образовательной организации в связи с введением ФГОС ООО	Ежегодно
	3. Разработка (корректировка) плана научно-методической работы (внутришкольного повышения квалификации) с ориентацией на проблемы введения ФГОС ООО	Ежегодно
V.	1. Размещение на сайте образовательной	Регулярно

Направление мероприятий	Мероприятия	Сроки реализации
Информационное обеспечение введения ФГОС ООО	организации информационных материалов о введения ФГОС ООО	
	2. Широкое информирование родительской общественности о введения реализации ФГОС ООО и порядке перехода на них	С 2010 г. ежегодно
	3. Организация изучения общественного мнения по вопросам введения реализации ФГОС ООО и внесения дополнений в содержание ООП	Ежегодно
	4. Обеспечение публичной отчётности образовательной организации о ходе и результатах введения и реализации ФГОС ООО	Ежегодно
	5. Разработка рекомендаций для педагогических работников: - по организации внеурочной деятельности обучающихся; - по организации текущей и итоговой оценки достижения планируемых результатов; - по использованию ресурсов времени для организации домашней работы обучающихся.	По плану заседаний ШМО учителей начальных классов
VI. Материально-техническое обеспечение введения ФГОС ООО	1. Анализ материально-технического обеспечения введения и реализации ФГОС ООО	Ежегодно
	2. Обеспечение соответствия материально-технической базы образовательной организации требованиям ФГОС ООО	Ежегодно
	3. Обеспечение соответствия санитарно-гигиенических условий требованиям ФГОС ООО	Ежедневно
	4. Обеспечение соответствия условий реализации ООП противопожарным нормам, нормам охраны труда работников образовательной организации	Ежедневно
	5. Обеспечение соответствия информационно-образовательной среды требованиям ФГОС ООО	Ежегодно
	6. Обеспечение укомплектованности библиотечно-информационного центра печатными и электронными образовательными ресурсами	Ежегодно
	7. Наличие доступа образовательной организации к электронным образовательным ресурсам (ЭОР), размещённым в федеральных, региональных и иных базах данных	Ежедневно
	8. Обеспечение контролируемого доступа участников образовательных отношений к информационным образовательным ресурсам в Интернете	Ежедневно

### 3.2.9. Контроль состояния системы условий

«Контроль за состоянием системы условий осуществляется в рамках внутришкольного контроля и мониторинга на основании соответствующих Положений.

Контроль за состоянием системы условий включает:

- мониторинг системы условий;
- внесение необходимых корректив в систему условий (внесение изменений и дополнений в ООП ООО);
- принятие управленческих решений (издание необходимых приказов);
- аналитическая деятельность по оценке достигнутых результатов (аналитические отчёты, выступления перед участниками образовательных отношений, публичный отчёт, размещение информации на школьном сайте).

Мониторинг позволяет оценить ход реализации ООП ООО, увидеть отклонения от запланированных результатов, внести необходимые коррективы в реализацию программы и в конечном итоге достигнуть необходимых результатов.

Мониторинг образовательной деятельности включает следующие направления: мониторинг состояния и качества функционирования образовательной системы; мониторинг учебных достижений учащихся; мониторинг физического развития и состояния здоровья учащихся; мониторинг воспитательной системы; мониторинг педагогических кадров; мониторинг ресурсного обеспечения образовательной деятельности; мониторинг изменений в образовательной деятельности.

Мониторинг состояния и качества функционирования образовательной системы включает следующее: анализ работы (годовой план); выполнение учебных программ, учебного плана; организация внутришкольного контроля по результатам промежуточной аттестации; система научно-методической работы; система работы МО; система работы школьной библиотеки; система воспитательной работы; система работы по обеспечению жизнедеятельности школы (безопасность, сохранение и поддержание здоровья); социологические исследования на удовлетворенность родителей (законных представителей) и учащихся условиями организации образовательной деятельности в Учреждении; организация внеурочной деятельности учащихся; количество обращений родителей (законных представителей) и учащихся по вопросам функционирования Учреждения.

Мониторинг предметных достижений учащихся: результаты текущего контроля успеваемости и промежуточной аттестации учащихся; качество знаний по предметам (по четвертям, за год); уровень социально-психологической адаптации личности; достижения учащихся в различных сферах деятельности (портфолио учащегося).

Мониторинг физического развития и состояния здоровья учащихся: распределение учащихся по группам здоровья; количество дней/уроков, пропущенных по болезни; занятость учащихся в спортивных секциях; организация мероприятий, направленных на совершенствование физического развития и поддержания здоровья учащихся.

Мониторинг воспитательной системы: реализация программы воспитания и социализации учащихся на уровне основного общего образования; уровень развития классных коллективов; занятость в системе дополнительного образования; развитие ученического самоуправления; работа с учащимися, находящимися в трудной жизненной ситуации; уровень воспитанности учащихся.

Мониторинг педагогических кадров: повышение квалификации педагогических кадров; участие в реализации проектов Программы развития школы; работа по темам самообразования (результативность); использование образовательных технологий, в т.ч. инновационных; участие в

семинарах различного уровня; трансляция собственного педагогического опыта (проведение открытых уроков, мастер-классов, публикации); аттестация педагогических кадров.

Мониторинг ресурсного обеспечения образовательной деятельности: кадровое обеспечение (потребность в кадрах; текучесть кадров); учебно-методическое обеспечение: укомплектованность учебных кабинетов дидактическими материалами; содержание медиатеки; материально-техническое обеспечение; оснащение учебной мебелью, демонстрационным оборудованием, компьютерной техникой, наглядными пособиями, аудио и видеотехникой, оргтехникой; комплектование библиотечного фонда.

Главным источником информации и диагностики состояния системы условий и основных результатов образовательной деятельности Учреждения по реализации ООП ООО является внутришкольный контроль.

Объект контроля	Содержание контроля
Кадровые условия реализации ООП ООО	Проверка укомплектованности педагогическими, руководящими и иными работниками
	Установление соответствия уровня квалификации педагогических и иных работников требованиям Единого квалификационного справочника должностей руководителей, специалистов и служащих
	Проверка обеспеченности непрерывности профессионального развития педагогических работников
Психолого-педагогические условия реализации ООП ООО	Проверка степени освоения педагогами образовательной программы повышения квалификации (знание материалов ФГОС ООО)
	Оценка достижения учащимися планируемых результатов: личностных, метапредметных, предметных
Финансовые условия реализации ООП ООО	Проверка условий финансирования реализации ООП ООО
	Проверка обеспечения реализации обязательной части ООП ООО и части, формируемой участниками образовательных отношений
Материально-технические условия реализации ООП ООО	Проверка соблюдения: СанПиН; пожарной и электробезопасности; требований охраны труда; своевременных сроков и необходимых объемов текущего и капитального ремонта
	Проверка наличия доступа учащихся с ограниченными возможностями здоровья к объектам инфраструктуры Учреждения
Учебно-методическое и информационное обеспечение ООП ООО	Проверка достаточности учебников, учебно-методических и дидактических материалов, наглядных пособий и др.
	Проверка обеспеченности доступа для всех участников образовательных отношений к информации, связанной с реализацией ООП, планируемыми результатами, организацией образовательной деятельности и условиями его осуществления
	Проверка обеспеченности доступа к печатным и электронным

	образовательным ресурсам (ЭОР), в том числе к электронным образовательным ресурсам, размещенным в федеральных и региональных базах данных ЭОР
	Обеспечение учебниками и (или) учебниками с электронными приложениями, являющимися их составной частью, учебно-методической литературой и материалами по всем учебным предметам ООП ООО
	Обеспечение фондом дополнительной литературы, включающий детскую художественную и научно-популярную литературу, справочно-библиографические и периодические издания, сопровождающие реализацию ООП ООО
	Обеспечение учебно-методической литературой и материалами по всем курсам внеурочной деятельности, реализуемым в рамках ООП ООО