

Рассмотрено на заседании
Педагогического совета №1
19 августа 2019г

Утверждаю
Директор школы: *Г.Г. Мингатина*
Приказ № 72/о от 19 августа 2019г



**Основная образовательная программа
начального общего образования муниципального
бюджетного общеобразовательного учреждения
«Верхнекаменская основная общеобразовательная
школа» Черемшанского муниципального района
Республики Татарстан
(в новой редакции)
Срок действия 5 лет**

с.Верхняя Каменка
2019

Содержание

1.Целевой раздел:

1.1. Пояснительная записка.....	3-7
1.2. Планируемые результаты освоения обучающимися основной образовательной программы начального общего образования.....	7-10
1.3. Формирование универсальных учебных действий (личностные, метапредметные, предметные результаты)	10-49
1.4. Система оценки достижения планируемых результатов освоения основной образовательной программы начального общего образования.....	49-58

2. Содержательный раздел:

2.1 Программа формирования универсальных учебных действий у обучающихся на ступени начального общего образования	57-70
2.2. Программы отдельных учебных предметов и курсов внеурочной деятельности	70-75
2.2.1. Основное содержание учебных предметов.....	75-111
2.3. Программа духовно-нравственного развития, воспитания обучающихся на ступени начального общего образования	111-131
2.4. Программа формирования экологической культуры, здорового и безопасного образа жизни.....	131-140
2.5. Программа коррекционной работы.....	140-145

3. Организационный раздел:

3.1. Базисный учебный план начального общего образования.....	145-149
3.2. План внеурочной деятельности.....	149-155
3.3. Система условий реализации основной образовательной программы в соответствии с требованиями Стандарта.....	155-165
Приложение.....	165- 187

1.ЦЕЛЕВОЙ РАЗДЕЛ

1.1. ПОЯСНИТЕЛЬНАЯ ЗАПИСКА

Основная образовательная программа начального общего образования (далее ООП НОО) МБОУ «Верхнекаменская ООШ» Черемшанского муниципального района Республики Татарстан разработана в соответствии с требованиями федерального государственного образовательного стандарта начального общего образования к структуре основной образовательной программы, определяет содержание и организацию образовательного процесса на ступени начального общего образования и направлена на формирование общей культуры обучающихся, на их духовно - нравственное, социальное, личностное и интеллектуальное развитие, на создание основы для самостоятельной реализации учебной деятельности, обеспечивающей социальную успешность, развитие творческих способностей, саморазвитие и самосовершенствование, сохранение и укрепление здоровья обучающихся.

Основная образовательная программа сформирована с учётом особенностей первой ступени общего образования как фундамента всего последующего обучения. Начальная школа — особый этап в жизни ребёнка, связанный:

- с изменением при поступлении в школу ведущей деятельности ребёнка с переходом к учебной деятельности (при сохранении значимости игровой), имеющей общественный характер и являющейся социальной по содержанию;

- с освоением новой социальной позиции, расширением сферы взаимодействия ребёнка с окружающим миром, развитием потребностей в общении, познании, социальном признании и самовыражении;

- с принятием и освоением ребёнком новой социальной роли ученика, выражающейся в формировании внутренней позиции школьника, определяющей новый образ школьной жизни и перспективы личностного и познавательного развития;

- с формированием у школьника основ умения учиться и способности к организации своей деятельности: принимать, сохранять цели и следовать им в учебной деятельности; планировать свою деятельность, осуществлять её контроль и оценку; взаимодействовать с учителем и сверстниками в учебном процессе;

- с изменением при этом самооценки ребёнка, которая приобретает черты адекватности и рефлексивности;

- с моральным развитием, которое существенным образом связано с характером сотрудничества со взрослыми и сверстниками, общением и межличностными отношениями дружбы, становлением основ гражданской идентичности и мировоззрения. Учитываются также характерные для младшего школьного возраста (от 6,5 до 11 лет):

- центральные психологические новообразования, формируемые на данной ступени образования: словесно - логическое мышление, произвольная смысловая память, произвольное внимание, письменная речь, анализ, рефлексия содержания, оснований и способов действий, планирование и умение действовать во внутреннем плане, знаково-символическое мышление, осуществляемое как моделирование существенных связей и отношений объектов;

- развитие целенаправленной и мотивированной активности обучающегося, направленной на овладение учебной деятельностью, основой которой выступает формирование устойчивой системы учебно-познавательных и социальных мотивов и личностного смысла учения.

При определении стратегических характеристик основной образовательной программы учитываются существующий разброс в темпах и направлениях развития детей, индивидуальные различия в их познавательной деятельности, восприятии, внимании, памяти, мышлении, речи, моторике, связанные с возрастными, психологическими и физиологическими индивидуальными особенностями детей младшего школьного возраста.

Целью реализации основной образовательной программы начального общего образования является обеспечение планируемых результатов по достижению выпускником начальной общеобразовательной школы целевых установок, знаний, умений, навыков и компетенций, определяемых личностными, семейными, общественными, государственными потребностями и возможностями ребёнка младшего школьного возраста, индивидуальными особенностями его развития и состояния здоровья.

В основе реализации основной образовательной программы лежит системно -деятельностный подход, который предполагает:

- воспитание и развитие качеств личности, отвечающих требованиям информационного общества, инновационной экономики, задачам построения российского гражданского общества на основе принципов толерантности, диалога культур и уважения его многонационального, поликультурного состава;
- переход к стратегии социального проектирования и конструирования на основе разработки содержания и технологий образования, определяющих пути и способы достижения социально желаемого уровня (результата) личностного и познавательного развития обучающихся в конкретном образовательном учреждении, реализующем основную образовательную программу;
- ориентацию на достижение цели и основного результата образования — развитие личности обучающегося на основе освоения универсальных учебных действий, познания и освоения мира;
- признание решающей роли содержания образования, способов организации образовательной деятельности и учебного сотрудничества в достижении целей личностного и социального развития обучающихся;
- учёт индивидуальных возрастных, психологических и физиологических особенностей обучающихся, роли и значения видов деятельности и форм общения при определении образовательно - воспитательных целей и путей их достижения;
- обеспечение преемственности дошкольного, начального общего, основного общего, среднего (полного) общего и профессионального образования;
- разнообразие индивидуальных образовательных траекторий и индивидуального развития каждого обучающегося (включая одарённых детей и детей с ограниченными возможностями здоровья), обеспечивающих рост творческого потенциала, познавательных мотивов, обогащение форм учебного сотрудничества и расширение зоны ближайшего развития.

Основная образовательная программа муниципального бюджетного общеобразовательного учреждения «Верхнекаменская ООШ» Черемшанского муниципального района Республики Татарстан содержит следующие разделы:

- пояснительная записка;

- планируемые результаты освоения обучающимися основной образовательной программы начального общего образования;
- система оценки достижения планируемых результатов освоения основной образовательной программы начального общего образования;
- программа формирования универсальных учебных действий у обучающихся на ступени начального общего образования ;
- программы отдельных учебных предметов, курсов;
- программа духовно-нравственного развития, воспитания обучающихся на ступени начального общего образования;
- программа формирования экологической культуры, культуры здорового и безопасного образа жизни;
- программа коррекционной работы;
- учебный план начального общего образования;
- система условий реализации основной образовательной программы в соответствии с требованиями Стандарта

Содержание основной образовательной программы начального общего образования формируется с учётом социокультурных особенностей и потребностей региона, в котором осуществляется образовательный процесс.

Формы, средства и методы обучения, духовно - нравственного развития и воспитания обучающихся, а также система оценок, формы, порядок и периодичность их промежуточной аттестации определяются уставом МБОУ «Верхнекаменская ООШ» Черемшанского муниципального района Республики Татарстан и соответствуют требованиям Закона Российской Федерации «Об образовании», Стандарта и положениям Концепции духовно - нравственного развития и воспитания личности гражданина России.

Учебная нагрузка и режим занятий обучающихся определяются в соответствии с действующими санитарными нормами.

Основная образовательная программа предусматривает:

- достижение планируемых результатов освоения основной образовательной программы начального общего образования всеми обучающимися, в том числе детьми с ограниченными возможностями здоровья;
- выявление и развитие способностей обучающихся, в том числе одарённых детей, через систему клубов, секций, студий и кружков, организацию общественно полезной деятельности, в том числе социальной практики, с использованием возможностей образовательных учреждений дополнительного образования детей;
- организацию интеллектуальных и творческих соревнований, научно- технического творчества и проектно - исследовательской деятельности;

- участие обучающихся, их родителей (законных представителей), педагогических работников и общественности в проектировании и развитии внутришкольной социальной среды;
- использование в образовательном процессе современных образовательных технологий деятельностного типа;
- возможность эффективной самостоятельной работы обучающихся при поддержке тьюторов и других педагогических работников;
- включение обучающихся в процессы познания и преобразования внешкольной социальной среды (района, села) для приобретения опыта реального управления и действия.

МБОУ «Верхнекаменская ООШ» Черемшанского муниципального района Республики Татарстан, реализующий основную образовательную программу начального общего образования, обязуется обеспечить ознакомление обучающихся и их родителей (законных представителей) как участников образовательного процесса:

- с Уставом, лицензией, свидетельством об аккредитации и другими документами, регламентирующими осуществление образовательного процесса в этом учреждении,
- с их правами и обязанностями в части формирования и реализации основной образовательной программы начального общего образования, установленными законодательством Российской Федерации, Уставом МБОУ «Верхнекаменская ООШ» Черемшанского муниципального района Республики Татарстан

Целью реализации образовательной программы является:

- создание условий для развития и воспитания личности младшего школьника в соответствии с требованиями ФГОС начального общего образования;
- достижение планируемых результатов в соответствии с ФГОС и на основе учебных программ по предметам на основе используемых образовательных систем.

Задачи реализации образовательной программы:

- Достижение личностных результатов учащихся:
 - готовность и способность обучающихся к саморазвитию;
 - сформированность мотивации к обучению и познанию;
 - осмысление и принятие основных базовых ценностей.
- Достижение метапредметных результатов обучающихся:
 - освоение универсальных учебных действий (регулятивных, познавательных, коммуникативных).
- Достижение предметных результатов:
 - освоение опыта предметной деятельности по получению нового знания, его преобразования и применения на основе элементов научного знания, современной научной картины мира.

Кадровый состав, обеспечивающий реализацию основной образовательной программы начального общего образования

№ п/п	Специалисты	Функции	Количество специалистов в начальной школе
1	Учитель (в том числе предметники)	Организация условий для успешного продвижения ребенка в рамках образовательного процесса	3
2	Заведующая библиотекой	Обеспечивает интеллектуальный и физический доступ к информации, участвует в процессе воспитания культурного и гражданского самосознания, содействует формированию информационной компетентности учащихся путем обучения поиску, анализу, оценке и обработке информации	1
3	Административный персонал	Обеспечивает для специалистов ОУ условия для эффективной работы, осуществляет контроль и текущую организационную работу	2

1.2. ПЛАНИРУЕМЫЕ РЕЗУЛЬТАТЫ ОСВОЕНИЯ ОБУЧАЮЩИМИСЯ ОСНОВНОЙ ОБРАЗОВАТЕЛЬНОЙ ПРОГРАММЫ НАЧАЛЬНОГО ОБЩЕГО ОБРАЗОВАНИЯ.

1. ПОЯСНИТЕЛЬНАЯ ЗАПИСКА

Планируемые результаты освоения программ начального общего образования представляют собой систему *обобщенных личностно-ориентированных целей образования*, допускающих дальнейшее уточнение и конкретизацию для определения и выявления всех элементов,

Планируемые результаты отражают общую идеологию стандарта: ориентацию на *результаты образования*, подход к стандарту как к *общественному договору*, ориентацию на *системно-деятельностный подход*.

Планируемые результаты строятся с учетом основных нормативных документов, обеспечивающих функционирование стандарта:

- Учебного плана;
- Фундаментального ядра содержания общего образования;
- Программы формирования универсальных учебных действий;
- Системы оценивания.

Планируемые результаты уточняют и конкретизируют требования стандарта для каждого учебного предмета с учетом ведущих целевых установок изучения данного предмета, и с учетом возрастной специфики школьников.

Планируемые результаты:

- обеспечивают связь между требованиями Стандарта, образовательным процессом и системой оценки результатов освоения основной образовательной программы;
- являются содержательной и критериальной основой для разработки программы учебных предметов, курсов, учебно-методической литературы, для системы оценки качества освоения обучающимися основной образовательной программы;
- содержание планируемых результатов описывает и характеризует обобщённые способы действий с учебным материалом, благодаря овладению которыми обучающиеся могут успешно решать учебные и учебно-практические задачи, в том числе и задачи, направленные на отработку теоретических моделей, понятий и задач, приближенных к реальной ситуации.

В планируемых результатах особое место занимает учебный материал, служащий основой для последующего обучения.

Оценка освоения опорного материала ведётся с помощью *заданий базового уровня*, а на уровне действий, соответствующих зоне ближайшего развития - с помощью *заданий повышенного уровня*.

Перевод учащихся на следующую ступень осуществляется на основе успешного освоения обучающимися базового уровня.

Планируемые результаты освоения универсальных учебных действий предполагают формирование у учащихся личностных, регулятивных, познавательных и коммуникативных универсальных учебных действий как основы умения учиться. В результате изучения *всех без исключения* предметов выпускники начальных классов приобретут первичные навыки работы с информацией.

В процессе освоения предметных курсов начальной школы планируемые результаты предполагают выделение:

- базового уровня («Выпускник научится») *Задания базового уровня* сложности проверяют сформированность знаний, умений и способов учебных действий по данному предмету, которые необходимы для успешного продолжения обучения на следующей ступени. Как правило, это стандартные учебно-познавательные или учебно-практические задания, в которых очевиден способ учебных действий. Способность успешно справляться с такого рода заданиями целенаправленно формировалась и отработывалась в ходе учебного процесса со всеми учащимися и
- повышенного уровня («Выпускник получит возможность научиться»), *Задания повышенного уровня* сложности проверяют способность выпускника выполнять такие учебные или учебно-практические задания, в которых нет явного указания на способ их выполнения. Учащийся сам должен выбрать этот способ из набора известных, освоенных в процессе изучения данного предмета. В некоторых случаях учащийся сам должен сконструировать способ решения, комбинируя известные ему способы, привлекая знания из других предметов, или опираясь на имеющийся жизненный опыт, что заложит основы успешной учебной деятельности на последующих ступенях обучения.

2. ОСНОВНЫЕ ФУНКЦИИ ПЛАНИРУЕМЫХ РЕЗУЛЬТАТОВ

Содержание планируемых результатов определяется их основными функциями:

1) служить *критериальной основой для оценки* выполнения требований стандарта к результатам деятельности системы образования в целом и к результатам деятельности ее отдельных субъектов (образовательных учреждений, педагогов, обучающихся);

2) служить *основой для ресурсного обеспечения и организации* образовательного процесса.

Содержание планируемых результатов позволяет осуществлять оценку *предметных, метапредметных и личностных* результатов образования в ходе разнообразных процедур: от текущей оценки учителя до различных аттестационных процедур, выполняемых внешними службами.

Целевой компонент планируемых результатов по каждому предмету (или собственно, ожидаемые учебные достижения учащихся) дают представления о том какие именно действия - *когнитивные, личностные, регулятивные, коммуникативные*, преломленные через специфику содержания данного предмета, учащиеся обучаются и научаются выполнять в ходе образовательного процесса.

В *обобщенной* форме эти ожидаемые учебные достижения формулируются в «свернутом» виде и не раскрываются, а в *технологической*, напротив, детализируются с учетом особенностей этапов освоения учебного материала детьми данного возраста, с учетом возможностей опоры на современную материально-техническую базу и ИКТ-технологии.

Подобная структура призвана подчеркнуть тот факт, что при организации образовательного процесса, направленного на реализацию и достижение планируемых результатов, от учителя требуется использование таких педагогических технологий, которые основаны на *дифференциации требований* к подготовке учащихся.

Модель и структура планируемых результатов соответствует основным подходам к разработке стандарта: его понимаю как *«общественного договора»*; понимаю *основного результата образования* как индивидуального прогресса в основных сферах личностного развития, достигаемого путем освоения универсальных и предметных способов действий, ведущих идей и ключевых понятий; достижения на этой основе способности к развитию *«компетентности к обновлению компетенций»*; понимаю сущности учебного предмета и его специфики на основе *системно - деятельностного подхода*. Задания базового уровня, используемые для итоговой оценки достижения планируемых результатов, и учебные ситуации, в которых учащиеся могут действовать успешно и полностью самостоятельно, соответствуют планируемым результатам, достижение которых ожидается от большинства учащихся (*«выпускник научится»*). Освоение учащимися образовательной программы может выходить за рамки системы базовых заданий. Для установления уровня освоения образовательной программы предлагаются учебные задания *повышенной сложности по сравнению с базовым уровнем достижения*. В этих учебных ситуациях и заданиях действия учащихся целенаправленно формируются и организуются педагогом, но не являются обязательными для отработки со всеми учащимися. Данный уровень описания планируемых результатов и соответствующие ему задания используются как при итоговом оценивании для обоснования повышенных оценок, так и в неперсонифицированных (анонимных) обследованиях качества образования.

Особое внимание уделяется реализации двух междисциплинарных программ: *«Программы формирования универсальных учебных действий»* и раздела программы *«Чтение: работа с текстом»*, а также обобщенные планируемые результаты освоения учебных программ по всем предметам начальной школы: *«Русский язык»*, *«Татарский язык»*, *«Литературное чтение»*,

«Литературное чтение (тат)», «Иностранный язык», «Математика», «Окружающий мир», «Основы религиозных культур и светской этики», «Музыка», «Изобразительное искусство», «Технология», «Физическая культура».

Планируемые результаты освоения учебных программ по всем учебным предметам сопровождаются примерами заданий базового и повышенного уровня, используемых при итоговой оценке достижения планируемых результатов.

1.3. ФОРМИРОВАНИЕ УНИВЕРСАЛЬНЫХ УЧЕБНЫХ ДЕЙСТВИЙ

(личностные и метапредметные результаты)

В результате изучения всех без исключения предметов на ступени начального общего образования у выпускников будут сформированы личностные, регулятивные, познавательные и коммуникативные универсальные учебные действия как основа умения учиться.

В сфере личностных универсальных учебных действий будут сформированы внутренняя позиция обучающегося, адекватная мотивация учебной деятельности, включая учебные и познавательные мотивы, ориентация на моральные нормы и их выполнение, способность к моральной децентрации.

В сфере регулятивных универсальных учебных действий выпускники овладеют всеми типами учебных действий, направленных на организацию своей работы в образовательном учреждении и вне его, включая способность принимать и сохранять учебную цель и задачу, планировать её реализацию (в том числе во внутреннем плане), контролировать и оценивать свои действия, вносить соответствующие коррективы в их выполнение.

В сфере познавательных универсальных учебных действий выпускники научатся воспринимать и анализировать сообщения и важнейшие их компоненты — тексты, использовать знаково-символические средства, в том числе овладеют действием моделирования, а также широким спектром логических действий и операций, включая общие приёмы решения задач.

➤ Личностные универсальные учебные действия

У выпускника будут сформированы:

- внутренняя позиция школьника на уровне положительного отношения к школе, ориентации на содержательные моменты школьной действительности и принятия образца «хорошего ученика»;
- широкая мотивационная основа учебной деятельности, включающая социальные, учебно-познавательные и внешние мотивы;
- учебно-познавательный интерес к новому учебному материалу и способам решения новой задачи;
- ориентация на понимание причин успеха в учебной деятельности, в том числе на самоанализ и самоконтроль результата, на анализ соответствия результатов требованиям

конкретной задачи, на понимание предложений и оценок учителей, товарищей, родителей и других людей;

- способность к самооценке на основе критериев успешности учебной деятельности;
- основы гражданской идентичности личности в форме осознания «Я» как гражданина России, чувства сопричастности и гордости за свою Родину, народ и историю, осознание ответственности человека за общее благополучие, осознание своей этнической принадлежности;
- ориентация в нравственном содержании и смысле как собственных поступков, так и поступков окружающих людей;
- знание основных моральных норм и ориентация на их выполнение, дифференциация моральных и конвенциональных норм, развитие морального сознания как переходного от доконвенционального к конвенциональному уровню;
- развитие этических чувств — стыда, вины, совести как регуляторов морального поведения;
- эмпатия как понимание чувств других людей и сопереживание им;
- установка на здоровый образ жизни основы экологической культуры: принятие ценности природного мира, готовность следовать в своей деятельности нормам природоохранного, нерасточительного, здоровьесберегающего поведения;
- чувство прекрасного и эстетические чувства на основе знакомства с мировой и отечественной художественной культурой.

Выпускник получит возможность для формирования:

- *внутренней позиции обучающегося на уровне положительного отношения к образовательному учреждению, понимания необходимости учения, выраженного в преобладании учебно-познавательных мотивов и предпочтении социального способа оценки знаний;*
- *выраженной устойчивой учебно-познавательной мотивации учения;*
- *устойчивого учебно-познавательного интереса к новым общим способам решения задач;*
- *адекватного понимания причин успешности/неуспешности учебной деятельности;*
- *положительной адекватной дифференцированной самооценки на основе критерия успешности реализации социальной роли «хорошего ученика»;*
- *компетентности в реализации основ гражданской идентичности в поступках и деятельности;*
- *морального сознания на конвенциональном уровне, способности к решению моральных дилемм на основе учёта позиций партнёров в общении, ориентации на их мотивы и чувства, устойчивое следование в поведении моральным нормам и этическим требованиям;*

- *установки на здоровый образ жизни и реализации её в реальном поведении и поступках;*
- *осознанных устойчивых эстетических предпочтений и ориентации на искусство как значимую сферу человеческой жизни;*
- *эмпатии как осознанного понимания чувств других людей и сопереживания им, выражающихся в поступках, направленных на помощь и обеспечение благополучия.*

➤ ***Регулятивные универсальные учебные действия***

Выпускник научится:

- *принимать и сохранять учебную задачу;*
- *учитывать выделенные учителем ориентиры действия в новом учебном материале в сотрудничестве с учителем;*
- *планировать свои действия в соответствии с поставленной задачей и условиями её реализации, в том числе во внутреннем плане;*
- *учитывать установленные правила в планировании и контроле способа решения осуществлять итоговый и пошаговый контроль по результату (в случае работы в интерактивной среде пользоваться реакцией среды решения задачи);*
- *адекватно воспринимать предложения и оценку учителей, товарищей, родителей и других людей;*
- *различать способ и результат действия;*
- *вносить необходимые коррективы в действие после его завершения на основе его оценки и учёта характера сделанных ошибок, использовать предложения и оценки для создания нового, более совершенного результата, использовать запись (фиксацию) в цифровой форме хода и результатов решения задачи, собственной звучащей речи на русском, татарском и иностранном языках;*
- *выполнять учебные действия в материализованной, гипермедийной, громкоречевой и умственной форме.*

Выпускник получит возможность научиться:

- *в сотрудничестве с учителем ставить новые учебные задачи;*
- *преобразовывать практическую задачу в познавательную;*
- *проявлять познавательную инициативу в учебном сотрудничестве;*
- *самостоятельно учитывать выделенные учителем ориентиры действия в новом учебном материале;*

- *осуществлять констатирующий и предвосхищающий контроль по результату и по способу действия, актуальный контроль на уровне произвольного внимания;*
- *самостоятельно адекватно оценивать правильность выполнения действия и вносить необходимые коррективы в исполнение как по ходу его реализации, так и в конце действия.*

➤ ***Познавательные универсальные учебные действия***

Выпускник научится:

- *осуществлять поиск необходимой информации для выполнения учебных заданий с использованием учебной литературы, энциклопедий, справочников (включая электронные, цифровые), в открытом информационном пространстве, в том числе контролируемом пространстве Интернета;*
- *осуществлять запись (фиксацию) выборочной информации об окружающем мире и о себе самом, в том числе с помощью инструментов ИКТ;*
- *строить сообщения в устной и письменной форме;*
- *ориентироваться на разнообразие способов решения задач;*
- *основам смыслового восприятия художественных и познавательных текстов, выделять существенную информацию из сообщений разных видов (в первую очередь текстов);*
- *осуществлять анализ объектов с выделением существенных и несущественных признаков;*
- *осуществлять синтез как составление целого из частей;*
- *устанавливать причинно-следственные связи в изучаемом круге явлений;*
- *строить рассуждения в форме связи простых суждений об объекте, его строении, свойствах и связях;*
- *устанавливать аналогии;*
- *владеть рядом общих приёмов решения задач.*

Выпускник получит возможность научиться:

- *осуществлять расширенный поиск информации с использованием ресурсов библиотек и сети Интернет;*
- *записывать, фиксировать информацию об окружающем мире с помощью инструментов ИКТ;*
- *создавать и преобразовывать модели и схемы для решения задач;*
- *осознанно и произвольно строить сообщения в устной и письменной форме;*

- *осуществлять выбор наиболее эффективных способов решения задач в зависимости от конкретных условий;*
- *осуществлять синтез как составление целого из частей, самостоятельно достраивая и восполняя недостающие компоненты;*
- *осуществлять сравнение, классификацию, самостоятельно выбирая основания и критерии для указанных логических операций;*
- *строить логическое рассуждение, включающее установление причинноследственных связей;*
- *произвольно и осознанно владеть общими приёмами решения задач.*

➤ ***Коммуникативные универсальные учебные действия.***

Выпускник научится:

- *адекватно использовать коммуникативные, прежде всего речевые, средства для решения различных коммуникативных задач, строить монологическое высказывание (в том числе сопровождая его аудиовизуальной поддержкой), владеть диалогической формой коммуникации, используя, в том числе, средства и инструменты ИКТ и дистанционного общения;*
- *допускать возможность существования у людей различных точек зрения, в том числе не совпадающих с его собственной, и ориентироваться на позицию партнёра в общении и взаимодействии;*
- *учитывать разные мнения и стремиться к координации различных позиций в сотрудничестве;*
- *формулировать собственное мнение и позицию;*
- *договариваться и приходить к общему решению в совместной деятельности, в том числе в ситуации столкновения интересов;*
- *строить понятные для партнёра высказывания, учитывающие, что партнёр знает и видит, а что нет;*
- *задавать вопросы;*
- *контролировать действия партнёра;*
- *использовать речь для регуляции своего действия;*
- *адекватно использовать речевые средства для решения различных коммуникативных задач, строить монологическое высказывание, владеть диалогической формой речи.*

Выпускник получит возможность научиться:

- *учитывать и координировать в сотрудничестве позиции других людей, отличные от собственной;*
- *учитывать разные мнения и интересы и обосновывать собственную позицию;*

- *понимать относительность мнений и подходов к решению проблемы;*
- *аргументировать свою позицию и координировать её с позициями партнёров в сотрудничестве при выработке общего решения в совместной деятельности;*
- *продуктивно содействовать разрешению конфликтов на основе учёта интересов и позиций всех участников;*
- *с учётом целей коммуникации достаточно точно, последовательно и полно передавать партнёру необходимую информацию как ориентир для построения действия;*
- *задавать вопросы, необходимые для организации собственной деятельности и сотрудничества с партнёром;*
- *осуществлять взаимный контроль и оказывать в сотрудничестве необходимую взаимопомощь;*
- *адекватно использовать речь для планирования и регуляции своей деятельности.*

➤ **Чтение. Работа с текстом**

(метапредметные результаты)

В результате изучения всех без исключения учебных предметов на ступени начального общего образования выпускники приобретут первичные навыки работы с содержащейся в текстах информацией в процессе чтения соответствующих возрасту литературных, учебных, научно-познавательных текстов, инструкций. Выпускники научатся осознанно читать тексты с целью удовлетворения познавательного интереса, освоения и использования информации. Выпускники овладеют элементарными навыками чтения информации, представленной в наглядно-символической форме, приобретут опыт работы с текстами, содержащими рисунки, таблицы, диаграммы, схемы.

У выпускников будут развиты такие читательские действия, как поиск информации, выделение нужной для решения практической или учебной задачи информации, систематизация, сопоставление, анализ и обобщение имеющихся в тексте идей и информации, интерпретация и преобразование этих идей и информации. Обучающиеся смогут использовать полученную из разного вида текстов информацию для установления несложных причинно-следственных связей и зависимостей, объяснения, обоснования утверждений, а также принятия решений в простых учебных и практических ситуациях.

Выпускники получат возможность научиться самостоятельно организовывать поиск информации. Они приобретут первичный опыт критического отношения к получаемой информации, сопоставления её с информацией из других источников и имеющимся жизненным опытом.

1. Работа с текстом:

Выпускник научится:

- **находить в тексте конкретные сведения, факты, заданные в явном виде;**

- определять тему и главную мысль текста;
- делить тексты на смысловые части, составлять план текста;
- вычленять содержащиеся в тексте основные события и устанавливать их последовательность; упорядочивать информацию по заданному основанию;
- сравнивать между собой объекты, описанные в тексте, выделяя два-три существенных признака;
- понимать информацию, представленную разными способами: словесно, в виде таблицы, схемы, диаграммы;
- понимать текст, не только опираясь на содержащуюся в нём информацию, но и обращая внимание на жанр, структуру, выразительные средства текста;
- использовать различные виды чтения: ознакомительное, изучающее, поисковое, выбирать нужный вид чтения в соответствии с целью чтения;
- ориентироваться в соответствующих возрасту словарях и справочниках.

Выпускник получит возможность научиться:

- *использовать формальные элементы текста (например, подзаголовки, сноски) для поиска нужной информации;*
- *работать с несколькими источниками информации;*
- *сопоставлять информацию, полученную из нескольких источников.*

2. Работа с текстом: преобразование и интерпретация информации

Выпускник научится:

- пересказывать текст подробно и сжато, устно и письменно;
- соотносить факты с общей идеей текста, устанавливать простые связи, не высказанные в тексте напрямую;
- формулировать несложные выводы, основываясь на тексте; находить аргументы, подтверждающие вывод;
- сопоставлять и обобщать содержащуюся в разных частях текста информацию;
- составлять на основании текста небольшое монологическое высказывание, отвечая на поставленный вопрос.

Выпускник получит возможность научиться:

- *делать выписки из прочитанных текстов с учётом цели их дальнейшего использования;*
- *составлять небольшие письменные аннотации к тексту, отзывы о прочитанном.*

3. Работа с текстом: оценка информации

Выпускник научится:

- высказывать оценочные суждения и свою точку зрения о прочитанном тексте;
- оценивать содержание, языковые особенности и структуру текста; определять место и роль иллюстративного ряда в тексте;
- участвовать в учебном диалоге при обсуждении прочитанного или прослушанного текста.

Выпускник получит возможность научиться:

- сопоставлять различные точки зрения;
- соотносить позицию автора с собственной точкой зрения;
- в процессе работы с одним или несколькими источниками выявлять достоверную (противоречивую) информацию.

➤ Русский язык. Родной язык (татарский).

В результате изучения курса русского языка и родного (татарского) языка обучающиеся на ступени начального общего образования научатся осознавать язык как основное средство человеческого общения и явление национальной культуры, у них начнёт формироваться позитивное эмоционально-ценностное отношение к русскому и родному (татарскому) языку, стремление к его грамотному использованию, русский язык и родной (татарский) язык станут для учеников основой всего процесса обучения, средством развития их мышления, воображения, интеллектуальных и творческих способностей.

В процессе изучения русского языка и родного (татарского) языка обучающиеся получают возможность реализовать в устном и письменном общении (в том числе с использованием средств ИКТ) потребность в творческом самовыражении, научатся использовать язык с целью поиска необходимой информации в различных источниках для выполнения учебных заданий.

У выпускников, освоивших основную образовательную программу начального общего образования, будет сформировано отношение к правильной устной и письменной речи как показателям общей культуры человека. Они получают начальные представления о нормах русского и татарского литературного языка (орфоэпических, лексических, грамматических) и правилах речевого этикета, научатся ориентироваться в целях, задачах, средствах и условиях общения, что станет основой выбора адекватных языковых средств для успешного решения коммуникативной задачи при составлении несложных устных монологических высказываний и письменных текстов. У них будут сформированы коммуникативные учебные действия, необходимые для успешного участия в диалоге: ориентация на позицию партнёра, учёт различных мнений и координация различных позиций в сотрудничестве, стремление к более точному выражению собственного мнения и позиции, умение задавать вопросы.

Выпускник на ступени начального общего образования:

- научится осознавать безошибочное письмо как одно из проявлений собственного уровня культуры;
- сможет применять орфографические правила и правила постановки знаков препинания (в объёме изученного) при записи собственных и предложенных текстов, овладеет умением проверять написанное, при работе с текстом на компьютере сможет использовать полуавтоматический орфографический контроль, овладеет основными правилами оформления текста на компьютере;
- получит первоначальные представления о системе и структуре русского и татарского языков: познакомится с разделами изучения языка — фонетикой и графикой, лексикой, словообразованием (морфемикой), морфологией и синтаксисом;
- научится находить, характеризовать, сравнивать, классифицировать такие языковые единицы, как звук, буква, часть слова, часть речи, член предложения, простое предложение, что послужит основой для дальнейшего формирования общеучебных, логических и познавательных (символично-моделирующих) универсальных учебных действий с языковыми единицами.

В результате изучения курса русского языка и татарского языка у выпускников, освоивших основную образовательную программу начального общего образования, будет сформирован учебно-познавательный интерес к новому учебному материалу по русскому и татарскому языкам и способам решения новой языковой задачи, что заложит основы успешной учебной деятельности при продолжении изучения курса русского языка и родного языка на следующей ступени образования.

1. Содержательная линия «Система языка».

Раздел «Фонетика и графика»

Выпускник научится:

- различать звуки и буквы;
- характеризовать звуки русского и татарского языков: гласные ударные/безударные; согласные твёрдые/мягкие, парные/непарные твёрдые и мягкие; согласные звонкие/глухие, парные/непарные звонкие и глухие;
- знать последовательность букв в русском и татарском алфавитах, пользоваться алфавитом для упорядочивания слов и поиска нужной информации.

Выпускник получит возможность научиться проводить фонетико-графический (звуко-буквенный) разбор слова самостоятельно по предложенному в учебнике алгоритму, оценивать правильность проведения фонетико-графического (звукобуквенного) разбора слов.

Раздел «Орфоэпия»

Выпускник получит возможность научиться:

- *соблюдать нормы русского и татарского литературного языка в собственной речи и оценивать соблюдение этих норм в речи собеседников (в объёме представленного в учебнике материала);*
- *находить при сомнении в правильности постановки ударения или произношения слова ответ самостоятельно (по словарю учебника) либо обращаться за помощью (к учителю, родителям и др.).*

Раздел «Состав слова (морфемика)»

Выпускник научится:

- различать изменяемые и неизменяемые слова;
- различать родственные (однокоренные) слова и формы слова;
- находить в словах окончание, корень, приставку, суффикс.

Выпускник получит возможность научиться разбирать по составу слова с однозначно выделяемыми морфемами в соответствии с предложенным в учебнике алгоритмом, оценивать правильность проведения разбора слова по составу.

Раздел «Лексика»

Выпускник научится:

- выявлять слова, значение которых требует уточнения;
- определять значение слова по тексту или уточнять с помощью толкового словаря.

Выпускник получит возможность научиться:

- *подбирать синонимы для устранения повторов в тексте;*
- *подбирать антонимы для точной характеристики предметов при их сравнении;*
- *различать употребление в тексте слов в прямом и переносном значении (простые случаи);*
- *оценивать уместность использования слов в тексте;*
- *выбирать слова из ряда предложенных для успешного решения коммуникативной задачи.*

Раздел «Морфология»

Выпускник научится:

- определять грамматические признаки имён существительных — род, число, падеж, склонение;

- определять грамматические признаки имён прилагательных — род, число, падеж;
- определять грамматические признаки глаголов — число, время, род (в прошедшем времени), лицо (в настоящем и будущем времени), спряжение.

Выпускник получит возможность научиться:

- *проводить морфологический разбор имён существительных, имён прилагательных, глаголов по предложенному в учебнике алгоритму; оценивать правильность проведения морфологического разбора*
- *находить в тексте такие части речи, как личные местоимения и наречия, союзы и, а, но, частицу не при глаголах;*

Раздел «Синтаксис»

Выпускник научится:

- различать предложение, словосочетание, слово;
- устанавливать при помощи смысловых вопросов связь между словами в словосочетании и предложении;
- классифицировать предложения по цели высказывания, находить повествовательные/побудительные/вопросительные предложения;
- определять восклицательную/невосклицательную интонацию предложения;
- находить главные и второстепенные (без деления на виды) члены предложения;
- выделять предложения с однородными членами.

Выпускник получит возможность научиться:

- *различать второстепенные члены предложения — определения, дополнения, обстоятельства;*
- *выполнять в соответствии с предложенным в учебнике алгоритмом разбор простого предложения (по членам предложения, синтаксический), оценивать правильность разбора;*
- *различать простые и сложные предложения.*

2. Содержательная линия.

«Орфография и пунктуация»

Выпускник научится:

- применять правила правописания (в объёме содержания курса);
- определять (уточнять) написание слова по орфографическому словарю;
- безошибочно списывать текст объёмом 80—90 слов;
- писать под диктовку тексты объёмом 75—80 слов в соответствии с изученными правилами правописания;
- проверять собственный и предложенный текст, находить и исправлять орфографические и пунктуационные ошибки.

Выпускник получит возможность научиться:

- *осознавать место возможного возникновения орфографической ошибки;*
- *подбирать примеры с определённой орфограммой;*
- *при составлении собственных текстов перефразировать записываемое, чтобы избежать орфографических и пунктуационных ошибок;*
- *при работе над ошибками осознавать причины появления ошибки и определять способы действий, помогающих предотвратить её в последующих письменных работах.*

3. Содержательная линия «Развитие речи».

Выпускник научится:

- оценивать правильность (уместность) выбора языковых и неязыковых средств устного общения на уроке, в школе, в быту, со знакомыми и незнакомыми, с людьми разного возраста;
- соблюдать в повседневной жизни нормы речевого этикета и правила устного общения (умение слышать, точно реагировать на реплики, поддерживать разговор);
- выражать собственное мнение, аргументировать его с учётом ситуации общения;
- самостоятельно озаглавливать текст;
- составлять план текста;
- сочинять письма, поздравительные открытки, записки и другие небольшие тексты для конкретных ситуаций общения.

Выпускник получит возможность научиться:

- *создавать тексты по предложенному заголовку;*
- *подробно или выборочно пересказывать текст;*
- *пересказывать текст от другого лица;*

- *составлять устный рассказ на определённую тему с использованием разных типов речи: описание, повествование, рассуждение;*
- *анализировать и корректировать тексты с нарушенным порядком предложений, находить в тексте смысловые пропуски;*
- *корректировать тексты, в которых допущены нарушения культуры речи;*
- *анализировать последовательность собственных действий при работе над изложениями и сочинениями и соотносить их с разработанным алгоритмом;*
- *оценивать правильность выполнения учебной задачи: соотносить собственный текст с исходным (для изложений) и с на значением, задачами, условиями общения (для самостоятельно создаваемых текстов);*
- *соблюдать нормы речевого взаимодействия при интерактивном общении (sms-сообщения, электронная почта, Интернет и другие виды и способы связи).*

➤ **Литературное чтение. Литературное чтение на родном (татарском) языке.**

В результате изучения курса выпускник, освоивший основную образовательную программу начального общего образования:

- осознает значимость чтения для своего дальнейшего развития и успешного обучения по другим предметам, у него будет сформирована потребность в систематическом чтении как средстве познания мира и самого себя;
- получит возможность познакомиться с культурно-историческим наследием народов России и Татарстана и общечеловеческими ценностями, произведениями классиков российской, татарской и советской детской литературы о природе, истории России, Татарстана, о судьбах людей, осмыслить этические представления о понятиях «добро», «зло», «справедливость», «отзывчивость», «честность», «ответственность», «норма», «идеал» и т. д., на основе чего у обучающегося начнётся формирование системы духовно-нравственных ценностей;
- начнёт понимать значимость в своей жизни родственных, семейных, добрососедских и дружественных отношений, получит возможность осмыслить понятия «дружба», «взаимопонимание», «уважение», «взаимопомощь», «любовь» и познакомится с правилами и способами общения и выражения своих чувств к взрослым и сверстникам, на основе чего у обучающегося будет формироваться умение соотносить свои поступки и поступки героев литературных произведений с нравственно-этическими нормами;
- освоит восприятие художественного произведения как особого вида искусства, научится соотносить его с другими видами искусства;
- полюбит чтение художественных произведений, которые помогут ему сформировать собственную позицию в жизни, расширят кругозор;
- приобретёт первичные умения работы с учебной и научно-популярной литературой, научится находить и использовать информацию для практической работы.

К завершению обучения на ступени начального общего образования будет обеспечена готовность детей к дальнейшему обучению, достигнут необходимый уровень читательской компетентности (чтение и понимание текста), речевого развития, сформированы универсальные действия, отражающие учебную самостоятельность и познавательные интересы.

Выпускники овладеют техникой чтения, приёмами понимания прочитанного и прослушанного произведения, элементарными приёмами интерпретации, анализа и преобразования художественных, научно-популярных и учебных текстов. Научатся самостоятельно выбирать интересующую их литературу, пользоваться словарями и справочниками, включая компьютерные, осознают себя как грамотных читателей, способных к творческой деятельности.

Обучающиеся научатся вести диалог в различных коммуникативных ситуациях, соблюдая правила речевого этикета, участвовать в диалоге при обсуждении прослушанного (прочитанного) произведения. Они будут составлять несложные монологические высказывания о произведении (героях, событиях), устно передавать содержание текста по плану, составлять небольшие тексты повествовательного характера с элементами рассуждения и описания. Выпускники научатся декламировать (читать наизусть) стихотворные произведения. Они получают возможность научиться выступать перед знакомой аудиторией (сверстников, родителей, педагогов) с небольшими сообщениями, используя иллюстративный ряд (плакаты, аудио и видеоиллюстрации, видеосюжеты и анимации и др.).

Выпускники овладеют основами коммуникативной деятельности (в том числе с использованием средств телекоммуникации), на практическом уровне осознают значимость работы в группе и осваивают правила групповой работы.

1. Виды речевой и читательской деятельности

Выпускник научится:

- осознавать значимость чтения для дальнейшего обучения, понимать цель чтения (удовлетворение читательского интереса и приобретение опыта чтения, поиск фактов и суждений, аргументации, иной информации);
- осознанно воспринимать (при чтении вслух и про себя, при прослушивании) содержание различных видов текстов, выявлять их специфику (художественный, научно-популярный, учебный, справочный), определять главную мысль и героев произведения, отвечать на вопросы по содержанию произведения, определять последовательность событий, задавать вопросы по услышанному или прочитанному учебному, научно-популярному и художественному тексту;
- оформлять свою мысль в монологическое речевое высказывание небольшого объёма (повествование, описание, рассуждение) с опорой на авторский текст, по предложенной теме или при ответе на вопрос;
- вести диалог в различных учебных и бытовых ситуациях общения, соблюдая правила речевого этикета; участвовать в диалоге при обсуждении прослушанного/прочитанного произведения;

- работать со словом (распознавать прямое и переносное значение слова, его многозначность, определять значение слова по контексту), целенаправленно пополнять свой активный словарный запас;
- читать (вслух и про себя) со скоростью, позволяющей осознавать (понимать) смысл прочитанного;
- читать осознанно и выразительно доступные по объёму произведения;
- ориентироваться в нравственном содержании прочитанного, осознавать сущность поведения героев, самостоятельно делать выводы, соотносить поступки героев с нравственными нормами;
- использовать простейшие приёмы анализа различных видов текстов: устанавливать причинно-следственные связи и определять главную мысль произведения; делить текст на части, озаглавливать их; составлять простой план; находить различные средства выразительности (сравнение, олицетворение, метафора), определяющие отношение автора к герою, событию;
- использовать различные формы интерпретации содержания текстов: интегрировать содержащиеся в разных частях текста детали сообщения; устанавливать связи, не высказанные в тексте напрямую, объяснять (пояснять) их, соотнося с общей идеей и содержанием текста; формулировать, основываясь на тексте, простые выводы; понимать текст, опираясь не только на содержащуюся в нём информацию, но и на жанр, структуру, язык;
- передавать содержание прочитанного или прослушанного с учётом специфики научно-популярного, учебного и художественного текстов; передавать содержание текста в виде пересказа (полного или выборочного);
- коллективно обсуждать прочитанное, доказывать собственное мнение, опираясь на текст или собственный опыт;
- ориентироваться в книге по названию, оглавлению, отличать сборник произведений от авторской книги, самостоятельно и целенаправленно осуществлять выбор книги в библиотеке по заданной тематике, по собственному желанию;
- составлять краткую аннотацию (автор, название, тема книги, рекомендации к чтению) литературного произведения по заданному образцу;
- самостоятельно пользоваться алфавитным каталогом, соответствующими возрасту словарями и справочной литературой.

Выпускник получит возможность научиться:

- *воспринимать художественную литературу как вид искусства;*
- *осмысливать эстетические и нравственные ценности художественного текста и высказывать собственное суждение;*
- *осознанно выбирать виды чтения (ознакомительное, изучающее, выборочное, поисковое) в зависимости от цели чтения;*
- *определять авторскую позицию и высказывать своё отношение к герою и его поступкам;*

- *доказывать и подтверждать фактами (из текста) собственное суждение;*
- *на практическом уровне овладеть некоторыми видами письменной речи (повествование — создание текста по аналогии, рассуждение — письменный ответ на вопрос, описание — характеристика героя);*
- *писать отзыв о прочитанной книге;*
- *работать с тематическим каталогом;*
- *работать с детской периодикой.*

2. Творческая деятельность

Выпускник научится:

- *читать по ролям литературное произведение;*
- *использовать различные способы работы с деформированным текстом (устанавливать причинно-следственные связи, последовательность событий, этапность в выполнении действий; давать последовательную характеристику героя; составлять текст на основе плана);*
- *создавать собственный текст на основе художественного произведения, репродукций картин художников, по серии иллюстраций к произведению или на основе личного опыта.*

Выпускник получит возможность научиться:

- *творчески пересказывать текст (от лица героя, от автора), дополнять текст;*
- *создавать иллюстрации по содержанию произведения;*
- *работать в группе, создавая инсценировки по произведению, сценарии, проекты;*
- *способам написания изложения.*

3. Литературоведческая пропедевтика

Выпускник научится:

- *сравнивать, сопоставлять, делать элементарный анализ различных текстов, выделяя два три существенных признака;*
- *отличать прозаический текст от поэтического;*
- *распознавать особенности построения фольклорных форм (сказки, загадки, пословицы).*

Выпускник получит возможность научиться:

- *сравнивать, сопоставлять, делать элементарный анализ различных текстов, используя ряд литературоведческих понятий (фольклорная и авторская литература, структура*

текста, герой, автор) и средств художественной выразительности (сравнение, олицетворение, метафора);

- *определять позиции героев художественного текста, позицию автора художественного текста;*
- *создавать прозаический или поэтический текст по аналогии на основе авторского текста, используя средства художественной выразительности(в том числе из текста);*

➤ **Иностранный язык (английский)**

В результате изучения иностранного языка на ступени начального общего образования у обучающихся будут сформированы первоначальные представления о роли и значимости иностранного языка в жизни современного человека и поликультурного мира. Обучающиеся приобретут начальный опыт использования иностранного языка как средства межкультурного общения, как нового инструмента познания мира и культуры других народов, осознают личностный смысл овладения иностранным языком.

Знакомство с детским пластом культуры страны (стран) изучаемого языка не только заложит основы уважительного отношения к чужой (иной) культуре, но и будет способствовать более глубокому осознанию обучающимися особенностей культуры своего народа. Начальное общее иноязычное образование позволит сформировать у обучающихся способность в элементарной форме представлять на иностранном языке родную культуру в письменной и устной формах общения с зарубежными сверстниками, в том числе с использованием средств телекоммуникации.

Соизучение языков и культур, общепринятых человеческих и базовых национальных ценностей заложит основу для формирования гражданской идентичности, чувства патриотизма и гордости за свой народ, свой край, свою страну, поможет лучше осознать свою этническую и национальную принадлежность.

Процесс овладения иностранным языком на ступени начального общего образования внесёт свой вклад в формирование активной жизненной позиции обучающихся. Обсуждение на уроках иностранного языка актуальных событий, собственных поступков и поступков своих сверстников, выражение своего отношения к литературным героям, обоснование собственного мнения будут способствовать становлению обучающихся как членов гражданского общества.

В результате изучения иностранного языка на ступени начального общего образования у обучающихся:

- сформируется элементарная коммуникативная компетенция, т. е. способность и готовность общаться с носителями языка с учётом ограниченных речевых возможностей и потребностей в устной (говорение и аудирование) и письменной (чтение и письмо) формах общения;
- расширится лингвистический кругозор;
- будет получено общее представление о строе изучаемого языка и его основных отличиях от родного языка;

- будут заложены основы коммуникативной культуры, т. е. способность ставить и решать коммуникативные задачи, адекватно использовать имеющиеся речевые и неречевые средства общения, соблюдать речевой этикет, быть вежливыми и доброжелательными речевыми партнёрами;

- сформируются положительная мотивация и устойчивый учебно-познавательный интерес к предмету «Иностранный язык», а также необходимые универсальные учебные действия и специальные учебные умения, что заложит основу успешной учебной деятельности по овладению иностранным языком на следующей ступени образования.

1. Коммуникативные умения

Говорение

Выпускник научится:

- участвовать в элементарных диалогах (этикетном, диалоге-расспросе, диалоге-побуждении), соблюдая нормы речевого этикета, принятые в англоязычных странах;
- составлять небольшое описание предмета, картинки, персонажа;
- рассказывать о себе, своей семье, друге.

Выпускник получит возможность научиться:

- *участвовать в элементарном диалоге, расспрашивая собеседника и отвечая на его вопросы;*
- *воспроизводить наизусть небольшие произведения детского фольклора;*
- *составлять краткую характеристику персонажа;*
- *кратко излагать содержание прочитанного текста.*

Аудирование

Выпускник научится:

- понимать на слух речь учителя и одноклассников при непосредственном общении и вербально/невербально реагировать на услышанное;
- воспринимать на слух в аудиозаписи основное содержание небольших сообщений, рассказов, сказок, построенных на знакомом языковом материале.

Выпускник получит возможность научиться:

- *воспринимать на слух аудиотекст и полностью понимать содержащуюся в нём информацию;*
- *использовать контекстуальную или языковую догадку при восприятии на слух текстов, содержащих некоторые незнакомые слова.*

Чтение

Выпускник научится:

- соотносить графический образ английского слова с его звуковым образом;
- читать вслух небольшой текст, построенный на изученном языковом материале, соблюдая правила произношения и соответствующую интонацию;
- читать про себя и понимать содержание небольшого текста, построенного на изученном языковом материале;
- читать про себя и находить необходимую информацию.

Выпускник получит возможность научиться:

- догадываться о значении незнакомых слов по контексту;
- не обращать внимания на незнакомые слова, не мешающие понимать основное содержание текста.

Письмо

Выпускник научится:

- выписывать из текста слова, словосочетания, простые предложения;
- писать поздравительную открытку с Новым годом, Рождеством, днём рождения (с опорой на образец);
- писать краткое письмо зарубежному другу (с опорой на образец).

Выпускник получит возможность научиться:

- в письменной форме кратко отвечать на вопросы к тексту;
- составлять рассказ в письменной форме по плану/ключевым словам;
- заполнять простую анкету;
- правильно оформлять конверт, сервисные поля в системе электронной почты (адрес, тема сообщения).

2. Языковые средства и навыки оперирования ими

Графика, каллиграфия, орфография

Выпускник научится:

- воспроизводить графически и каллиграфически корректно все буквы английского алфавита (полупечатное написание букв, буквосочетаний, слов);
- пользоваться английским алфавитом, знать последовательность букв в нём;
- списывать текст;

- восстанавливать слово в соответствии с решаемой учебной задачей;
- применять основные правила чтения и орфографии, читать и писать изученные слова английского языка;
- отличать буквы от знаков транскрипции.

Выпускник получит возможность научиться:

- *сравнивать и анализировать буквосочетания английского языка и их транскрипцию;*
- *группировать слова в соответствии с изученными правилами чтения;*
- *уточнять написание слова по словарю;*
- *использовать экранный перевод отдельных слов (с русского языка на иностранный язык и обратно).*

Фонетическая сторона речи

Выпускник научится:

- различать на слух и адекватно произносить все звуки английского языка, соблюдая нормы произношения звуков;
- соблюдать правильное ударение в изолированном слове, фразе;
- различать коммуникативные типы предложений по интонации;
- корректно произносить предложения с точки зрения их ритмико-интонационных особенностей.

Выпускник получит возможность научиться:

- *распознавать связующее r в речи и уметь его использовать;*
- *соблюдать интонацию перечисления;*
- *соблюдать правило отсутствия ударения на служебных словах (артиклах, союзах, предлогах);*
- *читать изучаемые слова по транскрипции.*

Лексическая сторона речи

Выпускник научится:

- узнавать в письменном и устном тексте изученные лексические единицы, в том числе словосочетания, в пределах тематики на ступени начального общего образования;
- восстанавливать текст в соответствии с решаемой учебной задачей;
- оперировать в процессе общения активной лексикой в соответствии с коммуникативной задачей.

Выпускник получит возможность научиться:

- *узнавать простые словообразовательные элементы;*
- *опираться на языковую догадку в процессе чтения и аудирования (интернациональные и сложные слова).*

- ***Грамматическая сторона речи***

Выпускник научится:

- *распознавать и употреблять в речи основные коммуникативные типы предложений;*
- *распознавать в тексте и употреблять в речи изученные части речи: существительные с определённым/неопределённым/нулевым артиклем, существительные в единственном и множественном числе; глагол-связку to be; глаголы в Present, Past, Future Simple; модальные глаголы can, may, must; личные, притяжательные и указательные местоимения; прилагательные в положительной, сравнительной и превосходной степени; количественные (до 100) и порядковые (до 30) числительные; наиболее употребительные предлоги для выражения временных и пространственных отношений.*

Выпускник получит возможность научиться:

- *узнавать сложносочинённые предложения с союзами and и but;*
- *использовать в речи безличные предложения (It's cold. It's 5 o'clock. It's interesting), предложения с конструкцией there is/there are;*
- *оперировать в речи неопределёнными местоимениями some, any (некоторые случаи употребления: Can I have some tea? Is there any milk in the fridge? — No, there isn't any);*
- *образовывать по правилу прилагательные в сравнительной и превосходной степени и употреблять их в речи;*
- *распознавать в тексте и дифференцировать слова по определённым признакам (существительные, прилагательные, модальные/смысловые глаголы).*

➤ **Математика**

В результате изучения курса математики обучающиеся на ступени начального общего образования:

- *научатся использовать начальные математические знания для описания окружающих предметов, процессов, явлений, оценки количественных и пространственных отношений;*
- *овладеют основами логического и алгоритмического мышления, пространственного воображения и математической речи, приобретут необходимые вычислительные навыки;*
- *научатся применять математические знания и представления для решения учебных задач, приобретут начальный опыт применения математических знаний в повседневных ситуациях;*

- получают представление о числе как результате счёта и измерения, о десятичном принципе записи чисел;
- научатся выполнять устно и письменно арифметические действия с числами; находить неизвестный компонент арифметического действия;
- составлять числовое выражение и находить его значение; накопят опыт решения текстовых задач;
- познакомятся с простейшими геометрическими формами, научатся распознавать, называть и изображать геометрические фигуры, овладеют способами измерения длин и площадей;
- приобретут в ходе работы с таблицами и диаграммами важные для практико-ориентированной математической деятельности умения, связанные с представлением, анализом и интерпретацией данных;
- смогут научиться извлекать необходимые данные из таблиц и диаграмм, заполнять готовые формы, объяснять, сравнивать и обобщать информацию, делать выводы и прогнозы.

1. Числа и величины

Выпускник научится:

- читать, записывать, сравнивать, упорядочивать числа от нуля до миллиона;
- устанавливать закономерность — правило, по которому составлена числовая последовательность, и составлять последовательность по заданному или самостоятельно выбранному правилу (увеличение/уменьшение числа на несколько единиц, увеличение/уменьшение числа в несколько раз);
- группировать числа по заданному или самостоятельно установленному признаку;
- читать и записывать величины (массу, время, длину, площадь, скорость), используя основные единицы измерения величин и соотношения между ними (килограмм — грамм; год — месяц — неделя — сутки — час — минута, минута — секунда; километр — метр, метр — дециметр, дециметр — сантиметр, метр — сантиметр, сантиметр — миллиметр), сравнивать названные величины, выполнять арифметические действия с этими величинами.

Выпускник получит возможность научиться:

- классифицировать числа по одному или нескольким основаниям, объяснять свои действия;
- выбирать единицу для измерения данной величины (длины, массы, площади, времени), объяснять свои действия.

2. Арифметические действия

Выпускник научится:

- выполнять письменно действия с многозначными числами (сложение, вычитание, умножение и деление на однозначное, двузначное числа в пределах 10 000) с использованием таблиц сложения и умножения чисел, алгоритмов письменных арифметических действий (в том числе деления с остатком);
- выполнять устно сложение, вычитание, умножение и деление однозначных, двузначных и трёхзначных чисел в случаях, сводимых к действиям в пределах 100 (в том числе с нулём и числом 1);
- выделять неизвестный компонент арифметического действия и находить его значение;
- вычислять значение числового выражения (содержащего 2—3 арифметических действия, со скобками и без скобок).

Выпускник получит возможность научиться:

- *выполнять действия с величинами;*
- *использовать свойства арифметических действий для удобства вычислений;*
- *проводить проверку правильности вычислений (с помощью обратного действия, прикидки и оценки результата действия).*

3.Работа с текстовыми задачами

Выпускник научится:

- анализировать задачу, устанавливать зависимость между величинами, взаимосвязь между условием и вопросом задачи, определять количество и порядок действий для решения задачи, выбирать и объяснять выбор действий;
- решать учебные задачи и задачи, связанные с повседневной жизнью, арифметическим способом (в 1—2 действия);
- оценивать правильность хода решения и реальность ответа на вопрос задачи.

Выпускник получит возможность научиться:

- *решать задачи на нахождение доли величины и величины по значению её доли (половина, треть, четверть, пятая, десятая часть);*
- *решать задачи в 3—4 действия;*
- *находить разные способы решения задачи.*

4. Пространственные отношения. Геометрические фигуры

Выпускник научится:

- описывать взаимное расположение предметов в пространстве и на плоскости;
- распознавать, называть, изображать геометрические фигуры (точка, отрезок, ломаная, прямой угол, многоугольник, треугольник, прямоугольник, квадрат, окружность, круг);
- выполнять построение геометрических фигур с заданными измерениями (отрезок, квадрат, прямоугольник) с помощью линейки, угольника;
- использовать свойства прямоугольника и квадрата для решения задач;
- распознавать и называть геометрические тела (куб, шар);
- соотносить реальные объекты с моделями геометрических фигур.

Выпускник получит возможность научиться распознавать, различать и называть геометрические тела: параллелепипед, пирамиду, цилиндр, конус.

5. Геометрические величины

Выпускник научится:

- измерять длину отрезка;
- вычислять периметр треугольника, прямоугольника и квадрата, площадь прямоугольника и квадрата;
- оценивать размеры геометрических объектов, расстояния приближённо (на глаз).

Выпускник получит возможность научиться вычислять периметр и площадь различных фигур прямоугольной формы.

6. Работа с информацией.

Выпускник научится:

- читать несложные готовые таблицы;
- заполнять несложные готовые таблицы;
- читать несложные готовые столбчатые диаграммы.

Выпускник получит возможность научиться:

- *читать несложные готовые круговые диаграммы;*
- *достраивать несложную готовую столбчатую диаграмму;*
- *сравнивать и обобщать информацию, представленную в строках и столбцах несложных таблиц и диаграмм;*
- *распознавать одну и ту же информацию, представленную в разной форме (таблицы и диаграммы);*
- *планировать несложные исследования, собирать и представлять полученную информацию с помощью таблиц и диаграмм;*
- *интерпретировать информацию, полученную при проведении несложных исследований (объяснять, сравнивать и обобщать данные, делать выводы и прогнозы).*

➤ **Окружающий мир**

В результате изучения курса «Окружающий мир» обучающиеся на ступени начального общего образования:

- получают возможность расширить, систематизировать и углубить исходные представления о природных и социальных объектах и явлениях как компонентах единого мира, овладеть основами практико-ориентированных знаний о природе, человеке и обществе, приобрести целостный взгляд на мир в его органичном единстве и разнообразии природы, народов, культур и религий;
- обретут чувство гордости за свою Родину, российский и татарстанский народ и его историю, осознают свою этническую и национальную принадлежность в контексте ценностей многонационального российского общества, а также гуманистических и демократических ценностных ориентаций, способствующих формированию российской гражданской идентичности;
- приобретут опыт эмоционально окрашенного, личностного отношения к миру природы и культуры; ознакомятся с началами естественных и социально-гуманитарных наук в их единстве и взаимосвязях, что даст учащимся ключ (метод) к осмыслению личного опыта, позволит сделать восприятие явлений окружающего мира более понятными, знакомыми и предсказуемыми, определить своё место в ближайшем окружении;
- получают возможность осознать своё место в мире на основе единства рационально-научного познания и эмоционально-ценностного осмысления личного опыта общения с людьми, обществом и природой, что станет основой уважительного отношения к иному мнению, истории и культуре других народов;
- познакомятся с некоторыми способами изучения природы и общества, начнут осваивать умения проводить наблюдения в природе, ставить опыты, научатся видеть и понимать некоторые причинно-следственные связи в окружающем мире и неизбежность его изменения под воздействием человека, в том числе на многообразном материале природы и культуры родного края, что поможет им овладеть начальными навыками адаптации в динамично изменяющемся и развивающемся мире;

- получают возможность приобрести базовые умения работы с ИКТ средствами, поиска информации в электронных источниках и контролируемом Интернете, научатся создавать сообщения в виде текстов, аудио и видеофрагментов, готовить и проводить небольшие презентации в поддержку собственных сообщений;

- примут и освоят социальную роль обучающегося, для которой характерно развитие мотивов учебной деятельности и формирование личностного смысла учения, самостоятельности и личной ответственности за свои поступки, в том числе в информационной деятельности, на основе представлений о нравственных нормах, социальной справедливости и свободе.

В результате изучения курса выпускники заложат фундамент своей экологической и культурологической грамотности, получат возможность научиться соблюдать правила поведения в мире природы и людей, правила здорового образа жизни, освоят элементарные нормы адекватного природо-культуросообразного поведения в окружающей природной и социальной среде.

1. Человек и природа

Выпускник научится:

- узнавать изученные объекты и явления живой и неживой природы;
- описывать на основе предложенного плана изученные объекты и явления живой и неживой природы, выделять их существенные признаки;
- сравнивать объекты живой и неживой природы на основе внешних признаков или известных характерных свойств и проводить простейшую классификацию изученных объектов природы;
- проводить несложные наблюдения в окружающей среде и ставить опыты, используя простейшее лабораторное оборудование и измерительные приборы; следовать инструкциям и правилам техники безопасности при проведении наблюдений и опытов;
- использовать естественно- научные тексты (на бумажных и электронных носителях, в том числе в контролируемом Интернете) с целью поиска информации, ответов на вопросы, объяснений, создания собственных устных или письменных высказываний;
- использовать различные справочные издания (словарь по естествознанию, определитель растений и животных на основе иллюстраций, атлас карт, в том числе и компьютерные издания) для поиска необходимой информации;
- использовать готовые модели (глобус, карта, план) для объяснения явлений или описания свойств объектов;
- обнаруживать простейшие взаимосвязи между живой и неживой природой, взаимосвязи в живой природе; использовать их для объяснения необходимости бережного отношения к природе;
- определять характер взаимоотношений человека и природы, находить примеры влияния этих отношений на природные объекты, здоровье и безопасность человека;

- понимать необходимость здорового образа жизни, соблюдения правил безопасного поведения; использовать знания о строении и функционировании организма человека для сохранения и укрепления своего здоровья.

Выпускник получит возможность научиться:

- *использовать при проведении практических работ инструменты ИКТ (фото и видеокамеру, микрофон и др.) для записи и обработки информации, готовить не большие презентации по результатам наблюдений и опытов;*
- *моделировать объекты и отдельные процессы реального мира с использованием виртуальных лабораторий и механизмов, собранных из конструктора;*
- *осознавать ценность природы и необходимость нести ответственность за её сохранение, соблюдать правила экологичного поведения в школе и в быту (раздельный сбор мусора, экономия воды и электроэнергии) и природной среде;*
- *пользоваться простыми навыками самоконтроля самочувствия для сохранения здоровья, осознанно выполнять режим дня, правила рационального питания и личной гигиены;*
- *выполнять правила безопасного поведения в доме, на улице, природной среде, оказывать первую помощь при не сложных несчастных случаях;*
- *планировать, контролировать и оценивать учебные действия в процессе познания окружающего мира в соответствии с поставленной задачей и условиями её реализации.*

2. Человек и общество

Выпускник научится:

- узнавать государственную символику Российской Федерации и Республики Татарстан; описывать достопримечательности столицы и родного края; находить на карте мира Российскую Федерацию и Республику Татарстан, на карте России — Москву и Казань;
- различать прошлое, настоящее, будущее; соотносить изученные исторические события с датами, конкретную дату с веком; находить место изученных событий на «ленте времени»;
- используя дополнительные источники информации (на бумажных и электронных носителях, в том числе в контролируемом Интернете), находить факты, относящиеся к образу жизни, обычаям и верованиям своих предков; на основе имеющихся знаний отличать реальные исторические факты от вымыслов;
- оценивать характер взаимоотношений людей в различных социальных группах (семья, общество сверстников, этнос), в том числе с позиции развития этических чувств, доброжелательности и эмоционально-нравственной отзывчивости, понимания чувств других людей и сопереживания им;
- использовать различные справочные издания (словари, энциклопедии, включая компьютерные) и детскую литературу о человеке и обществе с целью поиска познавательной информации, ответов на вопросы, объяснений, для создания собственных устных или письменных высказываний.

Выпускник получит возможность научиться:

- *осознавать свою неразрывную связь с разнообразными окружающими социальными группами;*
- *ориентироваться в важнейших для страны и личности событиях и фактах прошлого и настоящего; оценивать их возможное влияние на будущее, приобретая тем самым чувство исторической перспективы;*
- *наблюдать и описывать проявления богатства внутреннего мира человека в его созидательной деятельности на благо семьи, в интересах образовательного учреждения, профессионального сообщества, этноса, нации, страны;*
- *проявлять уважение и готовность выполнять совместно установленные договорённости и правила, в том числе правила общения со взрослыми и сверстниками в официальной обстановке, участвовать в коллективной*
- *коммуникативной деятельности в информационной образовательной среде;*
- *определять общую цель в совместной деятельности и пути её достижения, договариваться о распределении функций и ролей, осуществлять взаимный контроль в совместной деятельности, адекватно оценивать собственное поведение и поведение окружающих.*

➤ Музыка

В результате изучения музыки на ступени начального общего образования у обучающихся будут сформированы основы музыкальной культуры через эмоциональное активное восприятие, развитый художественный вкус, интерес к музыкальному искусству и музыкальной деятельности; воспитаны нравственные и эстетические чувства: любовь к Родине, гордость за достижения отечественного и мирового музыкального искусства, уважение к истории и духовным традициям России, музыкальной культуре её народов; начнут развиваться образное и ассоциативное мышление и воображение, музыкальная память и слух, певческий голос, учебно-творческие способности в различных видах музыкальной деятельности.

Обучающиеся научатся воспринимать музыку и размышлять о ней, открыто и эмоционально выражать своё отношение к искусству, проявлять эстетические и художественные предпочтения, позитивную самооценку, самоуважение, жизненный оптимизм. Они смогут воплощать музыкальные образы при создании театрализованных и музыкально-пластических композиций, разучивании и исполнении вокально-хоровых произведений, игре на элементарных детских музыкальных инструментах.

У них проявится способность вставать на позицию другого человека, вести диалог, участвовать в обсуждении значимых для человека явлений жизни и искусства, продуктивно сотрудничать со сверстниками и взрослыми; импровизировать в разнообразных видах музыкально-творческой деятельности.

Они смогут реализовать собственный творческий потенциал, применяя музыкальные знания и представления о музыкальном искусстве для выполнения учебных и художественно-практических задач, действовать самостоятельно при разрешении проблемно-творческих ситуаций в повседневной жизни.

Обучающиеся научатся понимать роль музыки в жизни человека, применять полученные знания и приобретённый опыт творческой деятельности при организации содержательного культурного досуга во внеурочной и внешкольной деятельности; получают представление об эстетических идеалах человечества, духовных, культурных отечественных традициях, этнической самобытности музыкального искусства разных народов.

1. Музыка в жизни человека

Выпускник научится:

- воспринимать музыку различных жанров, размышлять о музыкальных произведениях как способе выражения чувств и мыслей человека, эмоционально, эстетически откликаться на искусство, выражая своё отношение к нему в различных видах музыкально-творческой деятельности;
- воплощать художественно-образное содержание и интонационно-мелодические особенности профессионального и народного творчества (в пении, слове, движении, играх, действиях и др.).

Выпускник получит возможность научиться:

- *реализовывать творческий потенциал, осуществляя собственные музыкально-исполнительские замыслы в различных видах деятельности;*
- *организовывать культурный досуг, самостоятельную музыкально-творческую деятельность, музицировать и использовать ИКТ в музыкальных играх.*

2. Основные закономерности музыкального искусства

Выпускник научится:

- соотносить выразительные и изобразительные интонации, узнавать характерные черты музыкальной речи разных композиторов, воплощать особенности музыки в исполнительской деятельности на основе полученных знаний;
- наблюдать за процессом и результатом музыкального развития на основе сходства и различий интонаций, тем, образов и распознавать художественный смысл различных форм построения музыки;
- общаться и взаимодействовать в процессе ансамблевого, коллективного (хорового и инструментального) воплощения различных художественных образов.

Выпускник получит возможность научиться:

- *реализовывать собственные творческие замыслы в различных видах музыкальной деятельности (в пении и интерпретации музыки, игре на детских элементарных музыкальных инструментах, музыкально-пластическом движении и импровизации);*
- *использовать систему графических знаков для ориентации в нотном письме при пении простейших мелодий;*

- *владеть певческим голосом как инструментом духовного самовыражения и участвовать в коллективной творческой деятельности при воплощении заинтересовавших его музыкальных образов.*

3. Музыкальная картина мира

Выпускник научится:

- исполнять музыкальные произведения разных форм и жанров (пение, драматизация, музыкально-пластическое движение, импровизация и др.);
- определять виды музыки, сопоставлять музыкальные образы в звучании различных музыкальных инструментов, в том числе и современных электронных;
- оценивать и соотносить содержание и музыкальный язык народного и профессионального музыкального творчества разных стран мира.

Выпускник получит возможность научиться:

- *адекватно оценивать явления музыкальной культуры и проявлять инициативу в выборе образцов профессионального и музыкально- поэтического творчества народов мира;*
- *оказывать помощь в организации и проведении школьных культурно- массовых мероприятий, представлять широкой публике результаты собственной музыкально-творческой деятельности (пение, инструментальное музицирование, драматизация и др.), собирать музыкальные коллекции (фонотека, видеотека).*

➤ Изобразительное искусство

В результате изучения изобразительного искусства на ступени начального общего образования у обучающихся:

- будут сформированы основы художественной культуры: представление о специфике изобразительного искусства, потребность в художественном творчестве и в общении с искусством, первоначальные понятия о выразительных возможностях языка искусства;
- начнут развиваться образное мышление, наблюдательность и воображение, учебно-творческие способности, эстетические чувства, формироваться основы анализа произведения искусства; будут проявляться эмоционально-ценностное отношение к миру, явлениям действительности и художественный вкус;
- сформируются основы духовно-нравственных ценностей личности — способности оценивать и выстраивать на основе традиционных моральных норм и нравственных идеалов, воплощённых в искусстве, отношение к себе, другим людям, обществу, государству, Отечеству, миру в целом;
- устойчивое представление о добре и зле, должном и недопустимом, которые станут базой самостоятельных поступков и действий на основе морального выбора, понимания и поддержания нравственных устоев, нашедших отражение и оценку в искусстве, — любви, взаимопомощи, уважении к родителям, заботе о младших и старших, ответственности за другого человека;

- появится готовность и способность к реализации своего творческого потенциала в духовной и художественно-продуктивной деятельности, разовьётся трудолюбие, оптимизм, способность к преодолению трудностей, открытость миру, диалогичность;

- установится осознанное уважение и принятие традиций, самобытных культурных ценностей, форм культурно-исторической, социальной и духовной жизни родного края, наполнятся конкретным содержанием понятия «Отечество», «родная земля», «моя семья и род», «мой дом», разовьётся принятие культуры и духовных традиций многонационального народа Российской Федерации и Республики Татарстан, зародится целостный, социально ориентированный взгляд на мир в его органическом единстве и разнообразии природы, народов, культур и религий;

- будут заложены основы российской гражданской идентичности, чувства сопричастности и гордости за свою Родину, российский народ и историю России, появится осознание своей этнической и национальной принадлежности, ответственности за общее благополучие.

Обучающиеся:

- овладеют практическими умениями и навыками в восприятии произведений пластических искусств и в различных видах художественной деятельности: графике (рисунке), живописи, скульптуре, архитектуре, художественном конструировании, декоративно-прикладном искусстве;

- смогут понимать образную природу искусства; давать эстетическую оценку и выражать своё отношение к событиям и явлениям окружающего мира, к природе, человеку и обществу; воплощать художественные образы в различных формах художественно-творческой деятельности;

- научатся применять художественные умения, знания и представления о пластических искусствах для выполнения учебных и художественно-практических задач, познакомятся с возможностями использования в творчестве различных ИКТ средств;

- получают навыки сотрудничества со взрослыми и сверстниками, научатся вести диалог, участвовать в обсуждении значимых для человека явлений жизни и искусства, будут способны вставать на позицию другого человека;

- смогут реализовать собственный творческий потенциал, применяя полученные знания и представления об изобразительном искусстве для выполнения учебных и художественно-практических задач, действовать самостоятельно при разрешении проблемно-творческих ситуаций в повседневной жизни.

1. Восприятие искусства и виды художественной деятельности

Выпускник научится:

- различать основные виды художественной деятельности (рисунок, живопись, скульптура, художественное конструирование и дизайн, декоративно-прикладное искусство) и участвовать в художественно-творческой деятельности, используя различные художественные материалы и приёмы работы с ними для передачи собственного замысла;

- различать основные виды и жанры пластических искусств, понимать их специфику;

- эмоционально - ценностно относиться к природе, человеку, обществу; различать и передавать в художественно-творческой деятельности характер, эмоциональные состояния и своё отношение к ним средствами художественно-образного языка;
- узнавать, воспринимать, описывать и эмоционально оценивать шедевры своего национального, российского и мирового искусства, изображающие природу, человека, различные стороны (разнообразие, красоту, трагизм и т. д.) окружающего мира и жизненных явлений;
- приводить примеры ведущих художественных музеев России и художественных музеев Татарстана и Черемшанского района, показывать на примерах их роль и назначение.

Выпускник получит возможность научиться:

- *воспринимать произведения изобразительного искусства, участвовать в обсуждении их содержания и выразительных средств, различать сюжет и содержание в знакомых произведениях;*
- *видеть проявления художественной культуры вокруг (музеи искусства, архитектура, скульптура, дизайн, декоративные искусства в доме, на улице, в театре);*
- *высказывать аргументированное суждение о художественных произведениях, изображающих природу и человека в различных эмоциональных состояниях.*

2. Азбука искусства. Как говорит искусство?

Выпускник научится:

- создавать простые композиции на заданную тему на плоскости и в пространстве;
- использовать выразительные средства изобразительного искусства: композицию, форму, ритм, линию, цвет, объём, фактуру; различные художественные материалы для воплощения собственного художественно-творческого замысла;
- различать основные и составные, тёплые и холодные цвета; изменять их эмоциональную напряжённость с помощью смешивания с белой и чёрной красками; использовать их для передачи художественного замысла в собственной учебно-творческой деятельности;
- создавать средствами живописи, графики, скульптуры, декоративно-прикладного искусства образ человека: передавать на плоскости и в объёме пропорции лица, фигуры; передавать характерные черты внешнего облика, одежды, украшений человека;
- использовать декоративные элементы, геометрические, растительные узоры для украшения своих изделий и предметов быта; использовать ритм и стилизацию форм для создания орнамента; передавать в собственной художественно- творческой деятельности специфику стилистики произведений народных художественных промыслов в России, Татарстана и Черемшанского района.

Выпускник получит возможность научиться:

- *пользоваться средствами выразительности языка живописи, графики, скульптуры, декоративно-прикладного искусства, художественного конструирования в собственной художественно-творческой деятельности; передавать разнообразные эмоциональные состояния, используя различные оттенки цвета, при создании живописных композиций на заданные темы;*

- *выполнять простые рисунки и орнаментальные композиции, используя язык компьютерной графики в программе Paint.*

3. Значимые темы искусства. О чём говорит искусство?

Выпускник научится:

- осознавать значимые темы искусства и отражать их в собственной художественно-творческой деятельности;
- выбирать художественные материалы, средства художественной выразительности для создания образов природы, человека, явлений и передачи своего отношения к ним; решать художественные задачи с опорой на правила перспективы, цветоведения, усвоенные способы действия;
- передавать характер и намерения объекта (природы, человека, сказочного героя, предмета, явления и т. д.) в живописи, графике и скульптуре, выражая своё отношение к качествам данного объекта.

Выпускник получит возможность научиться:

- *видеть, чувствовать и изображать красоту и разнообразие природы, человека, зданий, предметов;*
- *понимать и передавать в художественной работе разницу представлений о красоте человека в разных культурах мира, проявлять терпимость к другим вкусам и мнениям;*
- *изображать пейзажи, натюрморты, портреты, выражая к ним своё отношение;*
- *изображать многофигурные композиции на значимые жизненные темы и участвовать в коллективных работах на эти темы.*

➤ Технология

В результате изучения курса технологии обучающиеся на ступени начального общего образования:

- получают начальные представления о материальной культуре как продукте творческой предметно-преобразующей деятельности человека, о предметном мире как основной среде обитания современного человека, о гармонической взаимосвязи предметного мира с миром природы, об отражении в предметах материальной среды нравственно - эстетического и социально - исторического опыта человечества; о ценности предшествующих культур и необходимости бережного отношения к ним в целях сохранения и развития культурных традиций;
- получают начальные знания и представления о наиболее важных правилах дизайна, которые необходимо учитывать при создании предметов материальной культуры;
- получают общее представление о мире профессий, их социальном значении, истории возникновения и развития;

- научатся использовать приобретённые знания и умения для творческой самореализации при оформлении своего дома и классной комнаты, при изготовлении подарков близким и друзьям, игрушечных моделей, художественно - декоративных и других изделий.

Решение конструкторских, художественно - конструкторских и технологических задач заложит развитие основ творческой деятельности, конструкторско - технологического мышления, пространственного воображения, эстетических представлений, формирования внутреннего плана действий, мелкой моторики рук.

Обучающиеся:

- в результате выполнения под руководством учителя коллективных и групповых творческих работ, а также элементарных доступных проектов получают первоначальный опыт использования сформированных в рамках учебного предмета *коммуникативных универсальных учебных действий* в целях осуществления совместной продуктивной деятельности: распределение ролей руководителя и подчинённых, распределение общего объёма работы, приобретение навыков сотрудничества и взаимопомощи, доброжелательного и уважительного общения со сверстниками и взрослыми;

- овладевают начальными формами *познавательных универсальных учебных действий* – исследовательскими и логическими: наблюдения, сравнения, анализа, классификации, обобщения;

- получают первоначальный опыт организации собственной творческой практической деятельности на основе сформированных *регулятивных универсальных учебных действий*: целеполагания и планирования предстоящего практического действия, прогнозирования, отбора оптимальных способов деятельности, осуществления контроля и коррекции результатов действий;

- познакомятся с персональным компьютером как техническим средством, с его основными устройствами, их назначением; приобретут первоначальный опыт работы с простыми информационными объектами: текстом, рисунком, аудио и видеофрагментами; овладеют приёмами поиска и использования информации, научатся работать с доступными электронными ресурсами;

- получают первоначальный опыт трудового самовоспитания: научатся самостоятельно обслуживать себя в школе, дома, элементарно ухаживать за одеждой и обувью, помогать младшим и старшим, оказывать доступную помощь по хозяйству.

В ходе преобразовательной творческой деятельности будут заложены основы таких социально ценных личностных и нравственных качеств, как трудолюбие, организованность, добросовестное и ответственное отношение к делу, инициативность, любознательность, потребность помогать другим, уважение к чужому труду и результатам труда, культурному наследию.

1. Общекультурные и общетрудовые компетенции. Основы культуры труда, самообслуживание.

Выпускник научится:

- называть наиболее распространённые в своём регионе традиционные народные промыслы и ремёсла, современные профессии (в том числе профессии своих родителей) и описывать их особенности;

- анализировать предлагаемую информацию, планировать предстоящую практическую работу, осуществлять корректировку хода практической работы, самоконтроль выполняемых практических действий;

Выпускник получит возможность научиться:

- уважительно относиться к труду людей;
- понимать культурно-историческую ценность традиций, отражённых в предметном мире, и уважать их;
- понимать особенности проектной деятельности, осуществлять под руководством учителя элементарную проектную деятельность в малых группах: разрабатывать замысел, искать пути его реализации, воплощать его в продукте, демонстрировать готовый продукт (изделия, комплексные работы, социальные услуги).

2. Технология ручной обработки материалов. Элементы графической грамоты.

Выпускник научится:

- на основе полученных представлений о многообразии материалов, их видах, свойствах, происхождении, практическом применении в жизни осознанно подбирать доступные в обработке материалы для изделий по декоративно-художественным и конструктивным свойствам в соответствии с поставленной задачей;
- отбирать и выполнять в зависимости от свойств освоенных материалов оптимальные и доступные технологические приёмы их ручной обработки при разметке деталей, их выделении из заготовки, формообразовании, сборке и отделке изделия; экономно расходовать используемые материалы;
- применять приёмы рациональной безопасной работы ручными инструментами: чертёжными (линейка, угольник, циркуль), режущими (ножницы) и колющими (швейная игла);
- выполнять символические действия моделирования и преобразования модели и работать с простейшей технической документацией: распознавать простейшие чертежи и эскизы, читать их и выполнять разметку с опорой на них; изготавливать плоскостные и объёмные изделия по простейшим чертежам, эскизам, схемам, рисункам.

Выпускник получит возможность научиться:

- отбирать и выстраивать оптимальную технологическую последовательность реализации собственного или предложенного учителем замысла;
- прогнозировать конечный практический результат и самостоятельно комбинировать художественные технологии в соответствии с конструктивной или декоративно-художественной задачей.

3. Конструирование и моделирование

Выпускник научится:

- анализировать устройство изделия: выделять детали, их форму, определять взаимное расположение, виды соединения деталей;

- решать простейшие задачи конструктивного характера по изменению вида и способа соединения деталей: на достраивание, придание новых свойств конструкции, а также другие доступные и сходные по сложности задачи;

- изготавливать несложные конструкции изделий по рисунку, простейшему чертежу или эскизу, образцу и доступным заданным условиям.

Выпускник получит возможность научиться:

- соотносить объёмную конструкцию, основанную на правильных геометрических формах, с изображениями их развёрток;

- создавать мысленный образ конструкции с целью решения определённой конструкторской задачи или передачи определённой художественноэстетической информации, воплощать этот образ в материале.

4. Практика работы на компьютере

Выпускник научится:

- соблюдать безопасные приёмы труда, пользоваться персональным компьютером для воспроизведения и поиска необходимой информации в ресурсе компьютера, для решения доступных конструкторско-технологических задач;

- использовать простейшие приёмы работы с готовыми электронными ресурсами: активировать, читать информацию, выполнять задания;

- создавать небольшие тексты, использовать рисунки из ресурса компьютера, программы Word и Power Point.

Выпускник получит возможность научиться:

- пользоваться доступными приёмами работы с готовой текстовой, визуальной, звуковой информацией в сети Интернет, а также познакомиться с доступными способами её получения, хранения, переработки.

➤ Физическая культура

(для обучающихся, не имеющих противопоказаний для занятий физической культурой или существенных ограничений по нагрузке)

В результате обучения обучающиеся на ступени начального общего образования:

- начнут понимать значение занятий физической культурой для укрепления здоровья, физического развития и физической подготовленности, для трудовой деятельности, военной практики;

- узнают о положительном влиянии занятий физическими упражнениями на развитие систем дыхания и кровообращения, поймут необходимость и смысл проведения простейших закаливающих процедур.

Обучающиеся:

- освоят первичные навыки и умения по организации и проведению утренней зарядки, физкультурно-оздоровительных мероприятий в течение учебного дня, во время подвижных игр в помещении и на открытом воздухе;
- научатся составлять комплексы оздоровительных и общеразвивающих упражнений, использовать простейший спортивный инвентарь и оборудование;
- освоят правила поведения и безопасности во время занятий физическими упражнениями, правила подбора одежды и обуви в зависимости от условий проведения занятий;
- научатся наблюдать за изменением собственного роста, массы тела и показателей развития основных физических качеств; оценивать величину физической нагрузки по частоте пульса во время выполнения физических упражнений;
- научатся выполнять комплексы специальных упражнений, направленных на формирование правильной осанки, профилактику нарушения зрения, развитие систем дыхания и кровообращения;
- приобретут жизненно важные двигательные навыки и умения, необходимые для жизнедеятельности каждого человека: бегать и прыгать различными способами; метать и бросать мячи; лазать и перелезать через препятствия; выполнять акробатические и гимнастические упражнения, простейшие комбинации; передвигаться на лыжах;
- освоят навыки организации и проведения подвижных игр, элементы и простейшие технические действия игр в футбол, баскетбол и волейбол; в процессе игровой и соревновательной деятельности будут использовать навыки коллективного общения и взаимодействия.

1. Знания о физической культуре

Выпускник научится:

- ориентироваться в понятиях «физическая культура», «режим дня»;
- характеризовать роль и значение утренней зарядки, физкультминуток и физкультпауз, уроков физической культуры, закаливания, прогулок на свежем воздухе, подвижных игр, занятий спортом для укрепления здоровья, развития основных систем организма;
- раскрывать на примерах (из истории, в том числе родного края, или из личного опыта) положительное влияние занятий физической культурой на физическое, личностное и социальное развитие;
- ориентироваться в понятии «физическая подготовка», характеризовать основные физические качества (силу, быстроту, выносливость, координацию, гибкость) и различать их между собой;
- организовывать места занятий физическими упражнениями и подвижными играми (как в помещении, так и на открытом воздухе), соблюдать правила поведения и предупреждения травматизма во время занятий физическими упражнениями.

Выпускник получит возможность научиться:

- выявлять связь занятий физической культурой с трудовой и оборонной деятельностью;

- *характеризовать роль и значение режима дня в сохранении и укреплении здоровья;*
- *планировать и корректировать режим дня с учётом своей учебной и внешкольной деятельности, показателей своего здоровья, физического развития и физической подготовленности.*

2. Способы физкультурной деятельности

Выпускник научится:

- отбирать и выполнять комплексы упражнений для утренней зарядки и физкультминуток в соответствии с изученными правилами;
- организовывать и проводить подвижные игры и соревнования во время отдыха на открытом воздухе и в помещении (спортивном зале и местах рекреации), соблюдать правила взаимодействия с игроками;
- измерять показатели физического развития (рост, масса) и физической подготовленности (сила, быстрота, выносливость, гибкость), вести систематические наблюдения за их динамикой.

Выпускник получит возможность научиться:

- *целенаправленно отбирать физические упражнения для индивидуальных занятий по развитию физических качеств;*
- *выполнять простейшие приёмы оказания доврачебной помощи при травмах и ушибах.*

3. Физическое совершенствование

Выпускник научится:

- выполнять упражнения по коррекции и профилактике нарушения зрения и осанки, упражнения на развитие физических качеств (силы, быстроты, выносливости, координации, гибкости);
- выполнять организующие строевые команды и приёмы;
- выполнять акробатические упражнения (кувырки, стойки, перекаты);
- выполнять гимнастические упражнения на спортивных снарядах (перекладина, брус, гимнастическое бревно);
- выполнять легкоатлетические упражнения (бег, прыжки, метания и броски мяча разного веса и объёма);
- выполнять игровые действия и упражнения из подвижных игр разной функциональной направленности.

Выпускник получит возможность научиться:

- *сохранять правильную осанку, оптимальное телосложение;*
- *выполнять эстетически красиво гимнастические и акробатические комбинации;*

- *играть в баскетбол, футбол и волейбол по упрощённым правилам;*
- *выполнять тестовые нормативы по физической подготовке;*
- *выполнять передвижения на лыжах.*

1.4. СИСТЕМА ОЦЕНКИ ДОСТИЖЕНИЯ ПЛАНИРУЕМЫХ РЕЗУЛЬТАТОВ ОСВОЕНИЯ ОСНОВНОЙ ОБРАЗОВАТЕЛЬНОЙ ПРОГРАММЫ НАЧАЛЬНОГО ОБЩЕГО ОБРАЗОВАНИЯ

В соответствии со Стандартом основным объектом системы оценки результатов образования на ступени начального общего образования, её содержательной и критериальной базой выступают планируемые результаты освоения обучающимися основной образовательной программы начального общего образования.

Система оценки достижения планируемых результатов освоения основной образовательной программы начального общего образования представляет собой один из инструментов реализации Требований стандартов к результатам освоения основной образовательной программы начального общего образования и выступает как неотъемлемая *часть обеспечения качества образования.*

Система оценки призвана способствовать поддержанию единства всей системы образования, обеспечению преемственности в системе непрерывного образования. Её основными функциями являются:

- *ориентация образовательного процесса на духовно-нравственное развитие и воспитание обучающихся, достижение планируемых результатов освоения основной образовательной программы начального общего образования;*
- *обеспечение эффективной «обратной связи, позволяющей осуществлять регулирование (управление) системы образования на основании полученной информации о достижении системой образования, образовательными учреждениями, обучающимися планируемых результатов освоения основной образовательной программы начального общего образования в рамках сферы своей ответственности.*

ОСНОВНЫЕ ЭЛЕМЕНТЫ СИСТЕМЫ ОЦЕНКИ ПЛАНИРУЕМЫХ РЕЗУЛЬТАТОВ ОСВОЕНИЯ ПРОГРАММЫ НАЧАЛЬНОГО ОБРАЗОВАНИЯ

Требования к результатам освоения основных общеобразовательных программ отражают специфику основных образовательных результатов на разных ступенях обучения.

1. Требования к результатам начального общего образования задают интегральные критерии оценки предметных, метапредметных и личностных результатов на этой ступени обучения.
2. Требования к результатам *не дифференцируются по отдельным учебным предметам.*

3. В начальной школе основным результатом образования должна стать сформированность у выпускников начальной школы универсальных учебных действий, овладение которыми обеспечивает возможность продолжения образования в основной школе; и умений учиться, т.е. умений организовать свою деятельность с целью решения учебных задач.

Требования к результатам освоения основных общеобразовательных программ являются:

- основой для итоговой оценки образовательных результатов обучающихся, завершивших начальную ступень обучения, для разработки процедур, материалов и формата итоговой оценки;
- в соответствии с Требованиями в результате начального общего образования у обучающихся должны быть сформированы: осознанное принятие ценностей здорового образа жизни и регуляция своего поведения в соответствии с ними;
- желание и умение учиться, готовность к образованию в основном звене школы и самообразованию;
- инициативность, самостоятельность, навыки сотрудничества в разных видах деятельности;
- математическая и языковая грамотность как основа всего последующего обучения.

Критерии оценивания достижения планируемых результатов начального образования

- успешность выпускника *в освоении планируемых результатов начального образования* - определяется в ходе итоговой аттестации выпускника начальной школы, по результатам которой принимается решение о его готовности к продолжению образования в основной школе и переводе в основную школу;
- успешность выпускников класса *в освоении планируемых результатов начального образования* - определяется в ходе итоговой аттестации выпускников класса начальной школы, по результатам которой принимается решение об аттестации учителя, который ведет данный класс;

Процедуры оценивания

Для получения более объективной и полной картины об освоении образовательных программ разработана система контроля, распределенная по годам и включающая различные формы оценки. Данная система включает стартовую диагностику, оценку образовательных достижений на рубежных этапах обучения с определением индивидуального прогресса и при необходимости диагностику проблем в обучении, а также итоговую аттестацию. Дополнительно для выявления тенденций изменений в образовании предусмотрено проведение мониторинговых исследований по специальным направлениям.

На основании результатов оценки принимаются разного рода решения, например, об освоении образовательной программы (учебной программы, раздела или темы курса и т.д.), об определении образовательной траектории учащегося, об оказании необходимой помощи в обучении.

Выявление реальных результатов освоения программ общего образования осуществляется путем проведения:

специальных социально- педагогических и социологических исследований, осуществления итоговой аттестации учащихся, организации мониторинга состояния здоровья учащихся, проведения экспертизы достижений учащихся.

Оценку проводит учитель с целью контроля достигнутых результатов в процессе обучения, то ее расщредоточение совершенно необходимо.

Итоговая аттестация учащихся на всех ступенях школьного образования включает:

- проведение контрольных испытаний (в форме проверочных работ, тестов или в иной форме, определяемой федеральным органом управления образованием);
- представления выпускниками гимназии портфолио - пакета, свидетельств об их достижениях в каких-либо видах социально значимой деятельности.

По результатам итоговой аттестации учащихся начальной школы оценивается их уровень подготовки к продолжению образования в основной школе, а также должны быть учтены их достижения в каких-либо видах социально значимой деятельности.

Для обеспечения получения надежной информации о результатах обучения разработана система доступа к информации об учащихся. Персональная информация ведётся только на уровне образовательного учреждения при аттестации учащихся, а также для информирования учащихся, учителей и родителей учащихся об индивидуальном прогрессе для принятия решения о траектории обучения и ее коррекции.

ОРГАНИЗАЦИЯ СИСТЕМЫ ВНУТРЕННЕЙ НАКОПИТЕЛЬНОЙ ОЦЕНКИ ДОСТИЖЕНИЙ УЧАЩИХСЯ. ПОРТФОЛИО

В системе оценивания на начальной ступени обучения будет использоваться преимущественно внутренняя оценка, выставляемая педагогом (школой), которая включает разнообразные методы оценивания:

-Наблюдения за определенными аспектами деятельности учащихся или их продвижением в обучении (например, наблюдения за совершенствованием техники чтения и письма, или за развитием коммуникативных и исследовательских умений, или за развитием навыков учения и др.),

-оценку процесса выполнения учащимися различного рода творческих работ;

-оценку результатов рефлексии учащихся (разнообразных листов самоанализа, протоколов собеседований, дневников учащихся и т.п.).

Система дополнена методами, позволяющими получать *интегральную оценку*, оценивающую суммарный результат усилий, который можно определенным образом связать с достижением того или иного уровня компетентности.

Методами, служащими цели получения интегральных оценок, являются также *портфолио, выставки и презентации крупных целостных законченных работ*, отражающие результаты усилий, затраченных детьми на протяжении длительного времени и требующих для своего

выполнения активизации различных сторон учебной деятельности - от навыков организации своего процесса учения до отражения уровня освоения формальной системы знаний.

УСЛОВИЯ ВЫПОЛНЕНИЯ ИТОГОВОГО ОЦЕНИВАНИЯ НА ОСНОВЕ РЕЗУЛЬТАТОВ ВНУТРЕННЕЙ ОЦЕНКИ, НАКОПЛЕННОЙ ЗА ЧЕТЫРЕ ГОДА ОБУЧЕНИЯ

Первое условие относится к возможности независимой перепроверки результатов иными лицами (например, родителями или инспектором). Тогда все (или наиболее значимые) промежуточные результаты оценивания должны фиксироваться учителем письменно и храниться в определенной системе, т.е. входить в портфолио ребенка. Учитель по первому требованию предъявляет эти результаты любому заинтересованному лицу, обладающему соответствующими полномочиями запрашивать данную информацию, равно как и иметь возможность обосновать правомерность и правильность выставленной итоговой оценки.

Второе условие связано для учителя с необходимостью получить необходимую квалификацию в области использования внутренней системы оценивания, выстроенного на критериальной основе.

В портфель достижений учеников начальной школы, который используется для оценки достижения планируемых результатов начального общего образования, целесообразно включать следующие материалы:

1)Выборки детских работ - формальных и творческих, материалы *стартовой диагностики, промежуточных и итоговых стандартизированных работ* по отдельным предметам, а также работы, демонстрирующие нарастающую успешность:

- *по русскому, татарскому языкам и литературному чтению, иностранному языку* — диктанты и изложения, сочинения на заданную тему, сочинения на произвольную тему, «дневники читателя», иллюстрированные «авторские» работы детей и т. п.;
- *по математике* — математические диктанты, записи решения учебно-познавательных и учебно-практических задач, математические модели и т. п.;
- *по окружающему миру* — дневники наблюдений, оформленные и мини-проектов, интервью, творческие работы и т. п.;
- *по предметам эстетического цикла* — иллюстрации к музыкальным произведениям, иллюстрации на заданную тему, продукты собственного творчества и т. п.;
- *по технологии* — фотоизображения продуктов исполнительской деятельности, продукты собственного творчества и т. п.;
- *по физкультуре* — самостоятельно составленные расписания и режим дня, комплексы физических упражнений и т. п.

2)*Систематизированные материалы текущей оценки:*

- отдельные листы наблюдений,

- оценочные листы выполнения отдельных видов работ,
- результаты стартовой диагностики (на входе, в начале обучения) и результаты тематического тестирования;
- выборочные материалы самоанализа и самооценки учащихся.

3) *Материалы итогового тестирования* и/или результаты выполнения *итоговых комплексных работ*, если последние проводились.

Кроме того, в портфолио могут быть включены и иные документы, характеризующие ребенка с точки зрения его внеучебной и досуговой деятельности. Совокупность этих материалов дает достаточно объективное, целостное и сбалансированное представление - как в целом, так и по отдельным аспектам, - об основных достижениях конкретного ученика, его продвижении во всех наиболее значимых аспектах обучения в начальной школе.

ИТОГОВЫЕ ПРОВЕРОЧНЫЕ РАБОТЫ: ДИДАКТИЧЕСКИЕ И РАЗДАТОЧНЫЕ МАТЕРИАЛЫ

Итоговое оценивание целесообразно проводить в форме *накопленной оценки* на основе синтеза всей накопленной за четыре года обучения информации *об учебных достижениях* ребенка как в чисто учебной сфере (освоение основных понятий, предметных учебных навыков и т.п.), так и *междисциплинарной области* (умение сотрудничать, выполнять различные учебные роли, первичные навыки организации работы и саморегуляции, первичные навыки планирования и проведения небольших исследований, навыки работы с информацией и т.п.), а также данных, подтверждающих индивидуальный прогресс ребенка в различных областях.

Источниками данных служат заполняемые по ходу обучения листы наблюдений, дифференцированная оценка наиболее существенных итогов обучения, результаты промежуточных проверочных работ (результаты тестирования) и различные папки работ учащихся - составляющих портфолио.

В ряде случаев возможно и целесообразно проведение индивидуального или даже фронтального итогового тестирования по каждому изучаемому предмету (если накопленных данных в силу низкой посещаемости оказалось недостаточно), или если уровень подготовки ребенка в ходе всего обучения фиксировался как низкий и очень низкий, граничащий с неуспеваемостью, если класс в целом в силу объективных обстоятельств пропустил значительные моменты в обучении и иных аналогичных случаях.

Итоговое тестирование в подобной ситуации проводится с таким расчетом, чтобы у учителя еще оставалось время наверстать упущенное.

Вместе с тем целесообразна ситуация и итоговой демонстрации общей полученной подготовки, умения ребенком синтезировать и использовать все полученные за 4 года знания и умения применительно к различным учебным задачам, отрабатываемым в ходе обучения.

Такая демонстрация может проводиться в как форме *выставки* результатов своей проектной работы, которая под руководством учителя и с помощью сверстников и родителей велась ребенком

на протяжении всего четвертого года обучения (упрощенный аналог курсовой различные учебные роли, первичные навыки организации работы и саморегуляции, первичные навыки планирования и проведения небольших исследований, навыки работы с информацией и т.п.), а также данных, подтверждающих индивидуальный прогресс ребенка в различных областях.

Проведение комплексной интегрированной письменной контрольной работы важно потому, что оно позволяет определить сформированность умения переноса знаний и способов учебных действий, полученных в процессе изучения отдельных предметов, на другие учебные ситуации и задачи, т.е. способствовать выявлению как разнообразных важнейших предметных аспектов обучения, так и целостной оценки, так и в определенном смысле выявлению меры сформированности уровня компетентности ребенка в решении разнообразных проблем.

Задания основной части охватывают все предметы, служащие основой дальнейшего обучения - русский язык, чтение, математика; в нашем случае к ним добавляется и окружающий мир.

С помощью этих работ оценивается

в области чтения

- техника и навыки чтения
- скорость чтения (в скрытой для детей форме) несплошного текста;
- общая ориентация в структуре текста (деление текста на абзацы);
- сформированность навыков ознакомительного, выборочного и поискового чтения;
- умение прочитать и понять инструкцию, содержащуюся в тексте задания и неукоснительно ее придерживаться;

При этом указывается, что при проверке скорости чтения *результаты детей с дисграфией или дислексией интеграции не подлежат*. Такие дети освобождаются от выполнения данной контрольной работы, получая другое задание

- культура чтения, навыки работы с текстом и информацией, включающие разнообразные аспекты, детально описанные в пояснениях и рекомендациях по оцениванию каждого из предлагаемых заданий (поиск и упорядочивание информации, вычленение ключевой информации; представление ее в разных форматах, связь информации, представленной в различных частях текста и в разных форматах, интерпретация информации и т.д.);

- читательский отклик на прочитанное.

в области системы языка

- овладение ребенком основными системами понятий и дифференцированных предметных учебных действий по всем изученным разделам курса (фонетика, орфоэпия, графика, лексика, морфемика, морфология, синтаксис и пунктуация, орфография, культура речи)

- целостность системы понятий (4 кл.);

- фонетический разбор слова, звуко-буквенные связи;

-разбор слова по составу (начиная с 3-го кл.);

-разбор предложения по частям речи;

-синтаксический разбор предложения;

-умение строить свободные высказывания:

-словосочетания (умение озаглавить текст, начиная со 2-го класса);

-предложения;

-связный текст (начиная со 2-го класса), в том числе - и математического характера (составление собственных вопросов к задаче (2-й кл.), собственной задачи (3-й кл., дополнительное задание и 4-й кл., основное задание), предполагающий отклик

-на этическую ситуацию

-на нравственную и социальную проблему

-на экологические проблемы

-задание проблемного характера, требующего элементов рассуждения;

-сформированность правописных навыков (в объеме изученного), техники оформления текста (в ситуации списывания слова, предложения или текста и в ситуации свободного высказывания);

-объем словарного запаса и сформированность умений его самостоятельного пополнения и обогащения (последнее задание каждой работы);

в области математики

-овладение ребенком основными системами понятий и дифференцированных предметных учебных действий по всем изученным разделам курса (счет, числа, арифметические действия, вычисления, величины и действия с ними; геометрические представления, работа с данными)

-умение видеть математические проблемы в обсуждаемых ситуациях, умение формализовать условие задачи, заданное в текстовой форме, в виде таблиц и диаграмм, с опорой на визуальную информацию;

-умение рассуждать и обосновывать свои действия;

в области окружающего мира

-сформированность первичных представлений о природных объектах, их характерных признаках и используемых для их описания понятий

-тела и вещества (масса, размеры, скорость и другие характеристики);

-объекты живой и неживой природы;

-классификация и распознавание отдельных представителей различных классов животных и растений;

-распознавание отдельных географических объектов;

-сформированность первичных предметных способов учебных действий;

-навыков измерения и оценки;

-навыков работа с картой;

-навыков систематизации;

-сформированность первичных методологических представлений

-этапы исследования и их описание;

-различение фактов и суждений;

-постановка проблемы и выдвижение гипотез.

Кроме того, предлагаемые работы дают возможность для сбора дополнительных данных к оценке таких важнейших универсальных способов действий, как рефлексия, способность к саморегуляции, самоконтролю, самокоррекции.

ИТОГОВАЯ ОЦЕНКА ВЫПУСКНИКА И ЕЕ ИСПОЛЬЗОВАНИЕ ПРИ ПЕРЕХОДЕ ОТ НАЧАЛЬНОГО К ОСНОВНОМУ ОБЩЕМУ ОБРАЗОВАНИЮ

Итоговая оценка выпускника формируется на основе накопленной оценки по всем учебным предметам и оценок за выполнение, как минимум, трёх итоговых работ (по русскому языку, математике и комплексной работы на межпредметной основе). На основании этих оценок по каждому предмету и по программе формирования универсальных учебных действий делаются следующие выводы о достижении планируемых результатов.

Решение о переводе обучающегося на следующую ступень общего образования принимается одновременно с рассмотрением и утверждением **характеристики выпускника**, в которой:

- отмечаются образовательные достижения и положительные качества выпускника;
- определяются приоритетные задачи и направления личностного развития с учётом как достижений, так и психологических проблем развития ребёнка;
- даются психолого-педагогические рекомендации, призванные обеспечить успешную реализацию намеченных задач на следующей ступени обучения.

Критериями оценивания являются:

- соответствие достигнутых предметных, метапредметных и личностных результатов обучающихся требованиям к результатам освоения образовательной программы начального общего образования ФГОС;
- динамика результатов предметной обученности, формирования УУД.

В МБОУ «Верхнекаменская ООШ» Черемшанского муниципального района Республики Татарстан используются следующие формы оценки:

1. Безотметочное обучение – 1 класс, все предметы.
2. Пятибалльная система - 2-4 классы по всем предметам
3. Накопительная система оценки – Портфолио достижений.

Система оценки ориентирована на стимулирование стремления обучающегося к объективному контролю, а не сокрытию своего незнания и неумения, на формирование потребности в адекватной и конструктивной самооценке.

2.СОДЕРЖАТЕЛЬНЫЙ РАЗДЕЛ:

2.1. Программа формирования универсальных учебных действий у обучающихся на ступени начального общего образования

1. Пояснительная записка

Программа формирования универсальных учебных действий на ступени начального общего образования конкретизирует требования Стандарта к личностным и метапредметным результатам освоения основной образовательной программы начального общего образования, дополняет традиционное содержание образовательно-воспитательных программ и служит основой разработки примерных учебных программ.

Программа формирования универсальных учебных действий направлена на обеспечение системно-деятельностного подхода, положенного в основу Стандарта, и призвана способствовать реализации развивающего потенциала общего среднего образования, развитию системы универсальных учебных действий, обеспечивающей школьникам умение учиться, способность к саморазвитию и самосовершенствованию.

Все это достигается путём как освоения обучающимися конкретных предметных знаний и навыков в рамках отдельных дисциплин, так и сознательного, активного присвоения ими нового социального опыта. При этом знания, умения и навыки рассматриваются как производные от соответствующих видов целенаправленных действий, если они формируются, применяются и сохраняются в тесной связи с активными действиями самих учащихся. Качество усвоения знаний определяется многообразием и характером видов универсальных действий.

Ценностные ориентиры начального образования конкретизируют личностный, социальный и государственный заказ системы образования, выраженный в Требованиях к результатам освоения основной образовательной программы, и отражают следующие целевые установки системы начального общего образования:

-формирование основ гражданской идентичности;

-формирование психологических условий развития общения, сотрудничества;

-развитие ценностно-смысловой сферы личности;

-развитие умения учиться как первого шага к самообразованию и самовоспитанию;

-развитие самостоятельности, инициативы и ответственности личности как условия её самоактуализации;

Реализация ценностных ориентиров общего образования в единстве процессов обучения и воспитания, познавательного и личностного развития обучающихся на основе формирования общих учебных умений, обобщённых способов действия обеспечивает высокую эффективность решения жизненных задач и возможность саморазвития обучающихся.

В рамках деятельностного подхода в качестве общеучебных действий рассматриваются основные структурные компоненты учебной деятельности: мотивы, особенности целеполагания (учебная цель и задачи), учебные действия, контроль и оценка, сформированность которых является одной из составляющих успешности обучения в образовательном учреждении.

При оценке сформированности учебной деятельности учитывается возрастная специфика, которая заключается в постепенном переходе от совместной деятельности учителя и обучающегося к совместно разделённой (в младшем школьном и младшем подростковом возрасте) и к самостоятельной с элементами самообразования и самовоспитания деятельности (в младшем подростковом и старшем подростковом возрасте).

Цель программы: обеспечить регулирование различных аспектов освоения метапредметных умений, т.е. способов деятельности, применимых в рамках, как образовательного процесса, так и при решении проблем в реальных жизненных ситуациях.

Задачи программы:

- установить ценностные ориентиры начального образования;
- определить состав и характеристику универсальных учебных действий;
- выявить в содержании предметных линий универсальные учебные действия и определить условия формирования в образовательном процессе и жизненно важных ситуациях;
- оценить уровень сформированности УУД детей, поступающих в первый класс и выпускников начальной школы;
- разработать план мероприятий для педагогов по формированию и развитию УУД.

2. Ценностные ориентиры

ФГОС начального общего образования определяет **ценностные ориентиры содержания образования на ступени начального общего образования** следующим образом:

1. Формирование основ гражданской идентичности личности, включая

- чувство сопричастности и гордости за свою Родину, народ и историю;
- осознание ответственности человека за благосостояние общества;

- восприятие мира как единого и целостного при разнообразии культур, национальностей, религий;

- отказ от деления на «своих» и «чужих»;

- уважение истории и культуры каждого народа.

2. Формирование психологических условий развития общения, кооперации сотрудничества.

- доброжелательность, доверие и внимание к людям,

- готовность к сотрудничеству и дружбе, оказанию помощи тем, кто в ней нуждается;

- уважение к окружающим – умение слушать и слышать партнера, признавать право каждого на собственное мнение и принимать решения с учетом позиций всех участников;

3. Развитие ценностно-смысловой сферы личности на основе общечеловеческой нравственности и гуманизма.

- принятие и уважение ценностей семьи и общества, школы и коллектива и стремление следовать им;

- ориентация в нравственном содержании и смысле поступков, как собственных, так и окружающих людей, развитие этических чувств – стыда, вины, совести – как регуляторов морального поведения;

- формирование чувства прекрасного и эстетических чувств на основе знакомства с мировой и отечественной художественной культурой;

4. Развитие умения учиться как первого шага к самообразованию и самовоспитанию:

- развитие широких познавательных интересов, инициативы и любознательности, мотивов познания и творчества;

- формирование умения учиться и способности к организации своей деятельности (планированию, контролю, оценке);

5. Развитие самостоятельности, инициативы и ответственности личности как условия ее самоактуализации:

- формирование самоуважения и эмоционально-положительного отношения к себе;

- готовность открыто выражать и отстаивать свою позицию;

- критичность к своим поступкам и умение адекватно их оценивать;

- готовность к самостоятельным действиям, ответственность за их результаты;

- целеустремленность и настойчивость в достижении целей;

- готовность к преодолению трудностей и жизненного оптимизма;

- умение противостоять действиям и влияниям, представляющим угрозу жизни, здоровью и безопасности личности и общества в пределах своих возможностей

3. Состав и характеристика универсальных учебных действий

В ФГОС начального общего образования содержится характеристика личностных, регулятивных, познавательных, коммуникативных универсальных учебных действий:

Личностные универсальные учебные действия обеспечивают ценностно-смысловую ориентацию обучающихся (умение соотносить поступки и события с принятыми этическими принципами, знание моральных норм и умение выделить нравственный аспект поведения) и ориентацию в социальных ролях и межличностных отношениях.

Применительно к учебной деятельности следует выделить три вида личностных действий:

- личностное, профессиональное, жизненное самоопределение;
- смыслообразование, т. е. установление обучающимися связи между целью учебной деятельности и её мотивом, другими словами, между результатом учения и тем, что побуждает к деятельности, ради чего она осуществляется. Ученик должен задаваться вопросом: *какое значение и какой смысл имеет для меня учение?* — и уметь на него отвечать;
- нравственно-этическая ориентация, в том числе, и оценивание усваиваемого содержания (исходя из социальных и личностных ценностей), обеспечивающее личностный моральный выбор.

Регулятивные универсальные учебные действия обеспечивают обучающимся организацию своей учебной деятельности.

К ним относятся:

- целеполагание как постановка учебной задачи на основе соотнесения того, что уже известно и усвоено учащимися, и того, что ещё неизвестно;
- планирование — определение последовательности промежуточных целей с учётом конечного результата; составление плана и последовательности действий;
- прогнозирование — предвосхищение результата и уровня усвоения знаний, его временных характеристик;
- контроль в форме сличения способа действия и его результата с заданным эталоном с целью обнаружения отклонений и отличий от эталона;
- коррекция — внесение необходимых дополнений и коррективов в план и способ действия в случае расхождения эталона, реального действия и его результата с учётом оценки этого результата самим обучающимся, учителем, товарищами;
- оценка — выделение и осознание обучающимся того, что уже усвоено и что ещё нужно усвоить, осознание качества и уровня усвоения; оценка результатов работы;
- саморегуляция как способность к мобилизации сил и энергии, к волевому усилию (к выбору в ситуации мотивационного конфликта) и преодолению препятствий.

Познавательные универсальные учебные действия включают: общеучебные, логические учебные действия, а также постановку и решение проблемы.

Общеучебные универсальные действия:

- самостоятельное выделение и формулирование познавательной цели;
- поиск и выделение необходимой информации, в том числе решение рабочих задач с использованием общедоступных в начальной школе инструментов ИКТ и источников информации;
- структурирование знаний;
- осознанное и произвольное построение речевого высказывания в устной и письменной форме;
- выбор наиболее эффективных способов решения задач зависимости от конкретных условий;
- рефлексия способов и условий действия, контроль и оценка процесса и результатов деятельности;
- смысловое чтение как осмысление цели чтения и выбор вида чтения в зависимости от цели; извлечение необходимой информации из прослушанных текстов различных жанров;
 - определение основной и второстепенной информации; свободная ориентация и восприятие текстов художественного, научного, публицистического и официально-делового стилей; понимание и адекватная оценка языка средств массовой информации;
- постановка и формулирование проблемы, самостоятельное создание алгоритмов деятельности при решении проблем творческого и поискового характера.

Особую группу общеучебных универсальных действий составляют ***знаково-символические действия:***

- моделирование — преобразование объекта из чувственной формы в модель, где выделены существенные характеристики объекта (пространственно-графическая или знаково-символическая);
- преобразование модели с целью выявления общих законов, определяющих данную предметную область.

Логические универсальные действия:

- анализ объектов с целью выделения признаков (существенных, несущественных);
- синтез — составление целого из частей, в том числе самостоятельное достраивание с восполнением недостающих компонентов;
- выбор оснований и критериев для сравнения, сериации, классификации объектов;
- подведение под понятие, выведение следствий;
- установление причинно-следственных связей, представление цепочек объектов и явлений;
- построение логической цепочки рассуждений, анализ истинности утверждений;
- доказательство;
- выдвижение гипотез и их обоснование.

Постановка и решение проблемы:

- формулирование проблемы;
- самостоятельное создание способов решения проблем творческого и поискового характера.

Коммуникативные универсальные учебные действия обеспечивают социальную компетентность и учёт позиции других людей, партнёров по общению или деятельности; умение слушать и вступать в диалог; участвовать в коллективном обсуждении проблем; интегрироваться в группу сверстников и строить продуктивное взаимодействие и сотрудничество со сверстниками и взрослыми.

К коммуникативным действиям относятся:

- планирование учебного сотрудничества с учителем и сверстниками — определение цели, функций участников, способов взаимодействия;
- постановка вопросов — инициативное сотрудничество в поиске и сборе информации;
- разрешение конфликтов — выявление, идентификация проблемы, поиск и оценка альтернативных способов разрешения конфликта, принятие решения и его реализация;
- управление поведением партнёра — контроль, коррекция, оценка его действий;
- умение с достаточной полнотой и точностью выражать свои мысли в соответствии с задачами и условиями коммуникации; владение монологической и диалогической формами речи в соответствии с грамматическими и синтаксическими нормами родного языка, современных средств коммуникации.

Универсальные учебные действия представляют собой целостную систему, в которой происхождение и развитие каждого вида учебного действия определяется его отношением с другими видами учебных действий и общей логикой возрастного развития.

Содержание и способы общения и коммуникации обуславливают развитие способности ребёнка к регуляции поведения и деятельности, познанию мира, определяют образ «Я» как систему представлений о себе, отношений к себе.

Характеристика результатов формирования универсальных учебных действий на разных этапах обучения

Класс	Личностные УУД	Регулятивные УУД	Познавательные УУД	Коммуникативные УУД
1 класс	<p>1. Ценить и принимать следующие базовые ценности: «добро», «терпение», «родина», «природа», «семья».</p> <p>2. Уважать к своей семье, к своим родственникам, любовь к родителям.</p> <p>3. Освоить роли ученика; формирование интереса (мотивации) к учению.</p> <p>4. Оценивать жизненные ситуации и поступки героев художественных текстов с точки зрения общечеловеческих норм.</p>	<p>1. Организовывать свое рабочее место под руководством учителя.</p> <p>2. Определять цель выполнения заданий на уроке, во внеурочной деятельности, в жизненных ситуациях под руководством учителя.</p> <p>3. Определять план выполнения заданий на уроках, внеурочной деятельности, жизненных ситуациях под руководством учителя.</p> <p>4. Использовать в своей деятельности простейшие приборы: линейку, треугольник и т.д.</p>	<p>1. Ориентироваться в учебнике: определять умения, которые будут сформированы на основе изучения данного раздела.</p> <p>2. Отвечать на простые вопросы учителя, находить нужную информацию в учебнике.</p> <p>3. Сравнить предметы, объекты: находить общее и различие.</p> <p>4. Группировать предметы, объекты на основе существенных признаков.</p> <p>5. Подробно пересказывать прочитанное или прослушанное; определять тему.</p>	<p>1. Участвовать в диалоге на уроке и в жизненных ситуациях.</p> <p>2. Отвечать на вопросы учителя, товарищей по классу.</p> <p>2. Соблюдать простейшие нормы речевого этикета: здороваться, прощаться, благодарить.</p> <p>3. Слушать и понимать речь других.</p> <p>4. Участвовать в паре.</p>
2 класс	<p>1. Ценить и принимать следующие базовые ценности: «добро», «терпение», «родина», «природа», «семья», «мир», «настоящий друг».</p> <p>2. Уважение к своему народу, к своей родине.</p> <p>3. Освоение личностного смысла учения, желания учиться.</p> <p>4. Оценка</p>	<p>1. Самостоятельно организовывать свое рабочее место.</p> <p>2. Следовать режиму организации учебной и внеучебной деятельности.</p> <p>3. Определять цель учебной деятельности с помощью учителя и самостоятельно.</p> <p>4. Определять план выполнения заданий на уроках, внеурочной деятельности, жизненных ситуациях под руководством учителя.</p>	<p>1. Ориентироваться в учебнике: определять умения, которые будут сформированы на основе изучения данного раздела; определять круг своего незнания.</p> <p>2. Отвечать на простые и сложные вопросы учителя, самим задавать вопросы, находить нужную информацию в учебнике.</p> <p>3. Сравнить и группировать предметы, объекты по нескольким основаниям; находить</p>	<p>1. Участвовать в диалоге; слушать и понимать других, высказывать свою точку зрения на события, поступки.</p> <p>2. Оформлять свои мысли в устной и письменной речи с учетом своих учебных и жизненных речевых ситуаций.</p> <p>3. Читать вслух и про себя тексты учебников, других художественных и научно-популярных книг, понимать прочитанное.</p> <p>4. Выполняя различные роли в</p>

	<p>жизненных ситуаций и поступков героев художественных текстов с точки зрения общечеловеческих норм.</p>	<p>5. Соотносить выполненное задание с образцом, предложенным учителем. 6. Использовать в работе простейшие инструменты и более сложные приборы (циркуль). 6. Корректировать выполнение задания в дальнейшем. 7. Оценка своего задания по следующим параметрам: легко выполнять, возникли сложности при выполнении.</p>	<p>закономерности; самостоятельно продолжать их по установленному правилу. 4. Подробно пересказывать прочитанное или прослушанное; составлять простой план. 5. Определять, в каких источниках можно найти необходимую информацию для выполнения задания. 6. Находить необходимую информацию, как в учебнике, так и в словарях в учебнике. 7. Наблюдать и делать самостоятельные простые выводы</p>	<p>группе, сотрудничать в совместном решении проблемы (задачи).</p>
<p>3 класс</p>	<p>1. Ценить и принимать следующие базовые ценности: «добро», «терпение», «родина», «природа», «семья», «мир», «настоящий друг», «справедливость», «желание понимать друг друга», «понимать позицию другого». 2. Уважение к своему народу, к другим народам, терпимость к обычаям и традициям других народов. 3. Освоение</p>	<p>1. Самостоятельно организовывать свое рабочее место в соответствии с целью выполнения заданий. 2. Самостоятельно определять важность или необходимость выполнения различных заданий в учебном процессе и жизненных ситуациях. 3. Определять цель учебной деятельности с помощью самостоятельно. 4. Определять план выполнения заданий на уроках, внеурочной деятельности, жизненных ситуациях под руководством учителя. 5. Определять</p>	<p>1. Ориентироваться в учебнике: определять умения, которые будут сформированы на основе изучения данного раздела; определять круг своего незнания; планировать свою работу по изучению незнакомого материала. 2. Самостоятельно предполагать, какая дополнительная информация будет нужна для изучения незнакомого материала; отбирать необходимые источники информации среди предложенных учителем словарей, энциклопедий, справочников. 3. Извлекать</p>	<p>1. Участвовать в диалоге; слушать и понимать других, высказывать свою точку зрения на события, поступки. 2. Оформлять свои мысли в устной и письменной речи с учетом своих учебных и жизненных речевых ситуаций. 3. Читать вслух и про себя тексты учебников, других художественных и научно-популярных книг, понимать прочитанное. 4. Выполняя различные роли в группе, сотрудничать в совместном решении проблемы (задачи). 5. Отстаивать свою точку зрения, соблюдая правила речевого этикета.</p>

	<p>личностного смысла учения; желания продолжать свою учебу.</p> <p>4. Оценка жизненных ситуаций и поступков героев художественных текстов с точки зрения общечеловеческих норм, нравственных и этических ценностей.</p>	<p>правильность выполненного задания на основе сравнения с предыдущими заданиями, или на основе различных образцов.</p> <p>6. Корректировать выполнение задания в соответствии с планом, условиями выполнения, результатом действий на определенном этапе.</p> <p>7. Использовать в работе литературу, инструменты, приборы.</p> <p>8. Оценка своего задания по параметрам, заранее представленным.</p>	<p>информацию, представленную в разных формах (текст, таблица, схема, экспонат, модель, а, иллюстрация и др.)</p> <p>4. Представлять информацию в виде текста, таблицы, схемы, в том числе с помощью ИКТ.</p> <p>5. Анализировать, сравнивать, группировать различные объекты, явления, факты.</p>	<p>6. Критично относиться к своему мнению</p> <p>7. Понимать точку зрения другого</p> <p>8. Участвовать в работе группы, распределять роли, договариваться друг с другом.</p>
4 класс	<p>1. Ценить и принимать следующие базовые ценности: «добро», «терпение», «родина», «природа», «семья», «мир», «настоящий друг», «справедливость», «желание понимать друг друга», «понимать позицию другого», «народ», «национальность» и т.д.</p> <p>2. Уважение к своему народу, к другим народам, принятие ценностей других народов.</p> <p>3. Освоение</p>	<p>1. Самостоятельно формулировать задание: определять его цель, планировать алгоритм его выполнения, корректировать работу по ходу его выполнения, самостоятельно оценивать.</p> <p>2. Использовать при выполнении задания различные средства: справочную литературу, ИКТ, инструменты и приборы.</p> <p>3. Определять самостоятельно критерии оценивания, давать самооценку.</p>	<p>1. Ориентироваться в учебнике: определять умения, которые будут сформированы на основе изучения данного раздела; определять круг своего незнания; планировать свою работу по изучению незнакомого материала.</p> <p>2. Самостоятельно предполагать, какая дополнительная информация будет нужна для изучения незнакомого материала; отбирать необходимые источники информации среди предложенных учителем словарей, энциклопедий, справочников, электронные диски.</p> <p>3. Сопоставлять и отбирать</p>	<p>1. Участвовать в диалоге; слушать и понимать других, высказывать свою точку зрения на события, поступки.</p> <p>2. Оформлять свои мысли в устной и письменной речи с учетом своих учебных и жизненных речевых ситуаций.</p> <p>3. Читать вслух и про себя тексты учебников, других художественных и научно-популярных книг, понимать прочитанное.</p> <p>4. Выполняя различные роли в группе, сотрудничать в совместном решении проблемы (задачи).</p> <p>5. Отстаивать свою точку зрения, соблюдая правила речевого этикета; аргументировать свою точку зрения с</p>

	<p>личностного смысла учения; выбор дальнейшего образовательного маршрута.</p> <p>4. Оценка жизненных ситуаций и поступков героев художественных текстов с точки зрения общечеловеческих норм, нравственных и этических ценностей, ценностей гражданина России.</p>		<p>информацию, полученную из различных источников (словари, энциклопедии, справочники, электронные диски, сеть Интернет).</p> <p>4. Анализировать, сравнивать, группировать различные объекты, явления, факты.</p> <p>5. Самостоятельно делать выводы, перерабатывать информацию, преобразовывать её, представлять информацию на основе схем, моделей, сообщений.</p> <p>6. Составлять сложный план текста.</p> <p>7. Уметь передавать содержание в сжатом, выборочном или развёрнутом виде.</p>	<p>помощью фактов и дополнительных сведений.</p> <p>6. Критично относиться к своему мнению. Уметь взглянуть на ситуацию с иной позиции и договариваться с людьми иных позиций.</p> <p>7. Понимать точку зрения другого</p> <p>8. Участвовать в работе группы, распределять роли, договариваться друг с другом. Предвидеть последствия коллективных решений.</p>
--	---	--	--	---

4. Формирование универсальных учебных действий в рамках учебных предметов

Каждый из предметов учебного плана, помимо прямого эффекта обучения – приобретения определенных знаний, умений, навыков, вносит свой вклад в формирование универсальных учебных умений:

- коммуникативных умений, в том числе умения ориентироваться в ситуации общения, адекватно понимать речь партнера и строить свое речевое высказывание; контролировать и корректировать речь в зависимости от задач и ситуации общения; извлекать из текста информацию в соответствии с коммуникативной задачей;
- умения использовать знаковые системы и символы для моделирования объектов и отношений между ними;
- умений выполнять логические действия абстрагирования, сравнения, нахождения общих закономерностей, анализа, синтеза; осуществлять эвристические действия; выбирать стратегию решения; строить и проверять элементарные гипотезы.

Каждый учебный предмет в зависимости от его содержания и способов организации учебной деятельности учащихся раскрывает определенные возможности для формирования универсальных учебных действий.

Смысловые акценты УУД	Русский язык	Литературное чтение	Математика	Окружающий мир
личностные	жизненное само-определение	нравственно-этическая ориентация	смыслообразование	нравственно-этическая ориентация
регулятивные	целеполагание, планирование, прогнозирование, контроль, коррекция, оценка, алгоритмизация действий (Математика, Русский язык, Окружающий мир, Технология, Физическая культура и др.)			
познавательные общеучебные	моделирование (перевод устной речи в письменную)	смысловое чтение, произвольные и осознанные устные и письменные высказывания	моделирование, выбор наиболее эффективных способов решения задач	широкий спектр источников информации
познавательные логические	формулирование личных, языковых, нравственных проблем. Самостоятельное создание способов решения проблем поискового и творческого характера		анализ, синтез, сравнение, группировка, причинно-следственные связи, логические рассуждения, доказательства, практические действия	
коммуникативные	использование средств языка и речи для получения и передачи информации, участие в продуктивном диалоге; самовыражение: монологические высказывания разного типа.			

Связь универсальных учебных действий с содержанием учебных предметов определяется следующими утверждениями:

1. УУД представляют собой целостную систему, в которой можно выделить взаимосвязанные и взаимообуславливающие виды действий:

коммуникативные – обеспечивающие социальную компетентность,

познавательные – общеучебные, логические, связанные с решением проблемы,

личностные – определяющие мотивационную ориентацию,

регулятивные – обеспечивающие организацию собственной деятельности.

2. Формирование УУД является целенаправленным, системным процессом, который реализуется через все предметные области и внеурочную деятельность.

3. Заданные стандартом УУД определяют акценты в отборе содержания, планировании и организации образовательного процесса с учетом возрастно-психологических особенностей обучающихся.

4. Схема работы над формированием конкретных УУД каждого вида указывается в тематическом планировании, технологических картах.

5. Способы учета уровня их сформированности - в требованиях к результатам освоения УП по каждому предмету и в обязательных программах внеурочной деятельности.

6. Педагогическое сопровождение этого процесса осуществляется с помощью Портфолио (раздел «Система оценки достижений планируемых результатов образования»), который является процессуальным способом оценки достижений учащихся в развитии универсальных учебных действий.

7. Результаты усвоения УУД формулируются для каждого класса и являются ориентиром при организации мониторинга их достижения.

5. Преемственность формирования универсальных учебных действий по ступеням общего образования.

Организация преемственности осуществляется при переходе от дошкольного образования к начальному образованию, от начального образования к основному образованию, от основного к среднему полному образованию. На каждой ступени образовательного процесса проводится диагностика (физическая, психологическая, педагогическая) готовности учащихся к обучению на следующей ступени. Стартовая диагностика определяет основные проблемы, характерные для большинства обучающихся, и в соответствии с особенностями ступени обучения на определенный период выстраивается система работы по преемственности.

Преемственность формирования универсальных учебных действий по ступеням общего образования обеспечивается за счет:

- принятия в педагогическом коллективе общих ценностных оснований образования, в частности - ориентация на ключевой стратегический приоритет непрерывного образования – формирование умения учиться.

- четкого представления педагогов о планируемых результатах обучения на каждой ступени;

- целенаправленной деятельности по реализации условий, обеспечивающих развитие УУД в образовательном процессе (коммуникативные, речевые, регулятивные, общепознавательные, логические и др.).

Основанием преемственности разных ступеней образовательной системы становится ориентация на ключевой стратегический приоритет непрерывного образования – формирование умения учиться.

В Таблице «Значение универсальных учебных действий для успешности обучения в начальной школе основной школе» представлены УУД, результаты развития УУД, их значение для обучения.

УУД	Результаты развития УУД	Значение для обучения
Личностные действия - смыслообразование - самоопределение Регулятивные действия	Адекватная школьная мотивация. Мотивация достижения. Развитие основ гражданской идентичности. Рефлексивная адекватная самооценка	Обучение в зоне ближайшего развития ребенка. Адекватная оценка учащимся границ «знания и незнания». Достаточно высокая самоэффективность в

		форме принятия учебной цели и работы над ее достижением.
Регулятивные, личностные, познавательные, коммуникативные действия	Функционально-структурная сформированность учебной деятельности. Произвольность восприятия, внимания, памяти, воображения.	Высокая успешность в усвоении учебного содержания. Создание предпосылок для дальнейшего перехода к самообразованию.
Коммуникативные (речевые), регулятивные действия	Внутренний план действия	Способность действовать «в уме». Отрыв слова от предмета, достижение нового уровня обобщения.
Коммуникативные, регулятивные действия	Рефлексия – осознание учащимся содержания, последовательности и оснований действий	Осознанность и критичность учебных действий.

6. Планируемые результаты в освоении школьниками универсальных учебных действий по завершении начального обучения.

Педагогические ориентиры: Развитие личности.

В сфере личностных универсальных учебных действий у выпускников

будут сформированы внутренняя позиция обучающегося, адекватная мотивация учебной деятельности, включая учебные и познавательные мотивы, ориентация на моральные нормы и их выполнение.

Педагогические ориентиры: Самообразование и самоорганизация

В сфере регулятивных универсальных учебных действий выпускники овладеют всеми типами учебных действий, направленных на организацию своей работы в образовательном учреждении и вне его, включая способность принимать и сохранять учебную цель и задачу, планировать её реализацию (в том числе во внутреннем плане), контролировать и оценивать свои действия, вносить соответствующие коррективы в их выполнение.

Педагогические ориентиры: Исследовательская культура

В сфере познавательных универсальных учебных действий выпускники научатся воспринимать и анализировать сообщения и важнейшие их компоненты — тексты, использовать знаково-символические средства, в том числе овладеют действием моделирования, а также широким спектром логических действий и операций, включая общие приёмы решения задач.

Педагогические ориентиры: Культура общения

В сфере коммуникативных универсальных учебных действий выпускники приобретут умения учитывать позицию собеседника (партнёра), организовывать и осуществлять сотрудничество и кооперацию с учителем и сверстниками, адекватно воспринимать и передавать информацию, отображать предметное содержание и условия деятельности в сообщениях, важнейшими компонентами которых являются тексты.

Условия, обеспечивающие развитие УУД в образовательном процессе.

Учитель знает:

- важность формирования универсальных учебных действий школьников;
- сущность и виды универсальных умений,
- педагогические приемы и способы их формирования .

Учитель умеет:

- отбирать содержание и конструировать учебный процесс с учетом формирования УДД
- использовать диагностический инструментарий успешности формирования УДД
- привлекать родителей к совместному решению проблемы формирования УДД

2.2. ПРОГРАММЫ ОТДЕЛЬНЫХ УЧЕБНЫХ ПРЕДМЕТОВ, КУРСОВ И КУРСОВ ВНЕУРОЧНОЙ ДЕЯТЕЛЬНОСТИ

В основу разработки рабочих программ учебных предметов положены Требования к результатам освоения основной образовательной программы начального общего образования и Требования к структуре основной образовательной программы начального общего образования

Предметные результаты освоения основной образовательной программы начального общего образования с учетом специфики содержания предметных областей, включающих в себя конкретные учебные предметы, должны отражать:

Филология

Русский язык. Родной язык (татарский):

- 1) формирование первоначальных представлений о единстве и многообразии языкового и культурного пространства России, о языке как основе национального самосознания;
- 2) понимание обучающимися того, что язык представляет собой явление национальной культуры и основное средство человеческого общения, осознание значения русского языка как государственного языка Российской Федерации, языка межнационального общения;
- 3) сформированность позитивного отношения к правильной устной и письменной речи как показателям общей культуры и гражданской позиции человека;

4) овладение первоначальными представлениями о нормах русского и родного литературного языка (орфоэпических, лексических, грамматических) и правилах речевого этикета; умение ориентироваться в целях, задачах, средствах и условиях общения, выбирать адекватные языковые средства для успешного решения коммуникативных задач;

5) овладение учебными действиями с языковыми единицами и умение использовать знания для решения познавательных, практических и коммуникативных задач.

Литературное чтение. Литературное чтение на родном (татарском) языке:

1) понимание литературы как явления национальной и мировой культуры, средства сохранения и передачи нравственных ценностей и традиций;

2) осознание значимости чтения для личного развития; формирование представлений о мире, российской истории и культуре, первоначальных этических представлений, понятий о добре и зле, нравственности; успешности обучения по всем учебным предметам; формирование потребности в систематическом чтении;

3) понимание роли чтения, использование разных видов чтения (ознакомительное, изучающее, выборочное, поисковое); умение осознанно воспринимать и оценивать содержание и специфику различных текстов, участвовать в их обсуждении, давать и обосновывать нравственную оценку поступков героев;

4) достижение необходимого для продолжения образования уровня читательской компетентности, общего речевого развития, т.е. овладение техникой чтения вслух и про себя, элементарными приемами интерпретации, анализа и преобразования художественных, научно-популярных и учебных текстов с использованием элементарных литературоведческих понятий;

5) умение самостоятельно выбирать интересующую литературу; пользоваться справочными источниками для понимания и получения дополнительной информации.

Иностранный язык (английский):

1) приобретение начальных навыков общения в устной и письменной форме с носителями иностранного языка на основе своих речевых возможностей и потребностей; освоение правил речевого и неречевого поведения;

2) освоение начальных лингвистических представлений, необходимых для овладения на элементарном уровне устной и письменной речью на иностранном языке, расширение лингвистического кругозора;

3) сформированность дружелюбного отношения и толерантности к носителям другого языка на основе знакомства с жизнью своих сверстников в других странах, с детским фольклором и доступными образцами детской художественной литературы.

Математика и информатика:

1) использование начальных математических знаний для описания и объяснения окружающих предметов, процессов, явлений, а также оценки их количественных и пространственных отношений;

овладение основами логического и алгоритмического мышления, пространственного воображения и математической речи, измерения, пересчета, прикидки и оценки, наглядного представления данных и процессов, записи и выполнения алгоритмов;

2) приобретение начального опыта применения математических знаний

для решения учебно-познавательных и учебно-практических задач;

3) умение выполнять устно и письменно арифметические действия с

числами и числовыми выражениями, решать текстовые задачи, умение действовать в соответствии с алгоритмом и строить простейшие алгоритмы, исследовать, распознавать и изображать геометрические фигуры, работать с таблицами, схемами, графиками и диаграммами, цепочками, совокупностями, представлять, анализировать и интерпретировать данные;

4) приобретение первоначальных представлений о компьютерной грамотности.

Обществознание и естествознание (Окружающий мир):

1) понимание особой роли России в мировой истории, воспитание чувства гордости за национальные свершения, открытия, победы;

2) сформированность уважительного отношения к России, родному краю, своей семье, истории, культуре, природе нашей страны, её современной жизни;

3) осознание целостности окружающего мира, освоение основ экологической грамотности, элементарных правил нравственного поведения в мире природы и людей, норм здоровьесберегающего поведения в природной и социальной среде;

4) освоение доступных способов изучения природы и общества (наблюдение, запись, измерение, опыт, сравнение, классификация и др., с получением информации из семейных архивов, от окружающих людей, в открытом информационном пространстве);

5) развитие навыков устанавливать и выявлять причинно-следственные связи в окружающем мире.

Основы религиозных культур и светской этики:

1) готовность к нравственному самосовершенствованию, духовному саморазвитию;

2) знакомство с основными нормами светской и религиозной морали, понимание их значения в выстраивании конструктивных отношений в семье и обществе;

3) понимание значения нравственности, веры и религии в жизни человека и общества;

4) формирование первоначальных представлений о светской этике, о традиционных религиях, их роли в культуре, истории и современности России;

5) первоначальные представления об исторической роли традиционных религий в становлении российской государственности;

6) становление внутренней установки личности поступать согласно своей совести; воспитание нравственности, основанной на свободе совести и вероисповедания, духовных традициях народов России;

7) осознание ценности человеческой жизни.

Искусство

Изобразительное искусство:

1) сформированность первоначальных представлений о роли изобразительного искусства в жизни человека, его роли в духовно-нравственном развитии человека;

2) сформированность основ художественной культуры, в том числе на материале художественной культуры родного края, эстетического отношения к миру; понимание красоты как ценности; потребности в художественном творчестве и в общении с искусством;

3) овладение практическими умениями и навыками в восприятии, анализе и оценке произведений искусства;

4) овладение элементарными практическими умениями и навыками в различных видах художественной деятельности (рисунке, живописи, скульптуре, художественном конструировании), а также в специфических формах художественной деятельности, базирующихся на ИКТ (цифровая фотография, видеозапись, элементы мультипликации и пр.).

Музыка:

1) сформированность первоначальных представлений о роли музыки в жизни человека, ее роли в духовно-нравственном развитии человека;

2) сформированность основ музыкальной культуры, в том числе на материале музыкальной культуры родного края, развитие художественного вкуса и интереса к музыкальному искусству и музыкальной деятельности;

3) умение воспринимать музыку и выражать свое отношение к музыкальному произведению;

4) использование музыкальных образов при создании театрализованных и музыкально-пластических композиций, исполнении вокально-хоровых произведений, в импровизации.

Технология:

1) получение первоначальных представлений о созидательном и нравственном значении труда в жизни человека и общества; о мире профессий и важности правильного выбора профессии;

2) усвоение первоначальных представлений о материальной культуре как продукте предметно-преобразующей деятельности человека;

3) приобретение навыков самообслуживания; овладение технологическими приемами ручной обработки материалов; усвоение правил техники безопасности;

4) использование приобретенных знаний и умений для творческого решения несложных конструкторских, художественно-конструкторских (дизайнерских), технологических и организационных задач;

5) приобретение первоначальных навыков совместной продуктивной деятельности, сотрудничества, взаимопомощи, планирования и организации;

б) приобретение первоначальных знаний о правилах создания предметной и информационной среды и умений применять их для выполнения учебно-познавательных и проектных художественно-конструкторских задач.

Физическая культура:

1) формирование первоначальных представлений о значении физической культуры для укрепления здоровья человека (физического, социального и психологического), о ее позитивном влиянии на развитие человека (физическое, интеллектуальное, эмоциональное, социальное), о физической культуре и здоровье как факторах успешной учебы и социализации;

2) овладение умениями организовывать здоровьесберегающую жизнедеятельность (режим дня, утренняя зарядка, оздоровительные мероприятия, подвижные игры и т. д.);

3) формирование навыка систематического наблюдения за своим физическим состоянием, величиной физических нагрузок, данных мониторинга здоровья (рост, масса тела и др.), показателей развития основных физических качеств (силы, быстроты, выносливости, координации, гибкости).

Программы отдельных учебных предметов, курсов должны обеспечивать достижение планируемых результатов освоения основной образовательной программы начального общего образования.

Программы отдельных учебных предметов, курсов разрабатываются на основе:

требований к результатам освоения основной образовательной программы начального общего образования;

программы формирования универсальных учебных действий.

Рабочие программы по предметам разработаны в рамках учебников образовательной системы «Перспектива». Список используемых учебников в образовательном процессе прилагается.

2.2.1 ОСНОВНОЕ СОДЕРЖАНИЕ УЧЕБНЫХ ПРЕДМЕТОВ

Русский язык

1 класс

ВИДЫ РЕЧЕВОЙ ДЕЯТЕЛЬНОСТИ

Слушание/аудирование: Различение в потоке речи слов, словосочетаний и предложений.

Говорение - Ведение диалога в ситуациях повседневного и учебного общения. Рассказ о себе, своей семье, друзьях, школе и другие близкие детям темы. Владение нормами речевого этикета в ситуациях повседневного и учебного общения (приветствие, прощание, благодарность).

СИСТЕМА ЯЗЫКА ПРАКТИЧЕСКОЕ УСВОЕНИЕ

Фонетика-Орфоэпия-Графика-Орфография- Звуки и буквы. Различение звуков и букв. Гласные звуки. Ударение. Слог. Согласные звуки. Различение на слух, правильное произношение гласных ударных и безударных, согласных звонких и глухих, мягких и твердых, шипящих. Алфавит.

Лексика - Слово и его значение.

Морфология - слова-названия предметов, признаки предметов, действия предметов, наблюдение за ролью каждой группы слов в речи.

Синтаксис и пунктуация. Предложение.

Знаки препинания в конце предложения.

2 класс

Говорение. Ведение диалога в ситуациях повседневного и учебного общения. Постановка вопросов к прочитанному тексту. Пересказ прочитанного текста, ответы на вопросы по нему. Рассказ о себе, своей семье, друзьях, школе и другие близкие детям темы. Составление монологических высказываний (несложные описание, повествование, рассуждение) на различные темы. Владение нормами речевого этикета в ситуациях повседневного и учебного общения (приветствие, прощание, благодарность).

Чтение. Сознательное, правильное и выразительное чтение текста (сказки, небольшого рассказа, текста в учебнике). Определение темы, главной мысли текста

Слушание (аудирование). Различение в потоке речи слов, словосочетаний и предложений. Понимание на слух основного содержания высказываний, выделение в них наиболее важных фактов, понимание последовательности развития действия.

Чтение. Сознательное, правильное и выразительное чтение текста (сказки, небольшого рассказа, текста в учебнике). Определение темы, главной мысли текста

Гласные звуки. Ударение. Слог. Согласные звуки. Интонация.

Различение на слух, правильное произношение и написание гласных ударных и безударных, согласных звонких и глухих, мягких и твердых, шипящих и ц. Различение и соблюдение интонации основных типов предложений. Алфавит.

Лексика. Слово и его значение. *Синонимы и антонимы*, их различение и употребление. Овладение запасом слов, необходимым для повседневного учебного и бытового общения.

Состав слова. Значимые части слова: корень, приставка, суффикс, окончание. Однокоренные слова. Анализ слова по составу, объяснение правописания слов в соответствии с изученными правилами.

Морфология. Части речи в русском языке.

Синтаксис и пунктуация. Словосочетание. Предложение. Предложения повествовательные, вопросительные, побудительные. Предложения восклицательные и невосклицательные. Знаки препинания в конце предложения. Простое предложение. Члены предложения: главные, второстепенные. Употребление в речи предложений, различающихся по цели высказывания, с правильной интонацией.

3 класс

Виды речевой деятельности

Слушание (аудирование). Различение в потоке речи слов, словосочетаний и предложений. Понимание на слух основного содержания высказываний, выделение в них наиболее важных фактов, понимание последовательности развития действия.

Говорение. Ведение диалога в ситуациях повседневного и учебного общения. Постановка вопросов к прочитанному тексту. Пересказ прочитанного текста, ответы на вопросы по нему. Составление плана текста. Рассказ о себе, своей семье, друзьях, школе и другие близкие детям темы. Составление монологических высказываний (несложные описание, повествование, рассуждение) на различные темы. Владение нормами речевого этикета в ситуациях повседневного и учебного общения (приветствие, прощание, благодарность).

Чтение. Сознательное, правильное и выразительное чтение текста (сказки, небольшого рассказа, текста в учебнике). Определение темы, главной мысли текста. Составление простого плана. Пересказ текста, оценка прочитанного.

Письмо. Диктант, изложение. *Небольшое сочинение на темы школьной жизни и семьи*. Составление письма и оформление адреса на конверте.

Система языка (практическое усвоение)

Звуки и буквы. Различение звуков и букв.

Гласные звуки. Ударение. Слог. Согласные звуки. Интонация.

Различение на слух, правильное произношение и написание гласных ударных и безударных, согласных звонких и глухих, мягких и твердых, шипящих и ц. Различение и соблюдение интонации основных типов предложений. Алфавит.

Лексика. Слово и его значение. *Синонимы и антонимы*, их различение и употребление. Овладение запасом слов, необходимым для повседневного учебного и бытового общения.

Состав слова. Значимые части слова: корень, приставка, суффикс, окончание. Однокоренные слова. Анализ слова по составу, объяснение правописания слов в соответствии с изученными правилами.

Морфология. Части речи в русском языке.

Имя существительное. Существительные одушевленные и неодушевленные. Род существительных. Изменение существительных по числам и падежам. Основные значения падежей.

Различение и правильное употребление в речи одушевленных и неодушевленных имен существительных.

Имя прилагательное. Изменение прилагательных по родам, числам и падежам. Согласование имен прилагательных с именами существительными (употребление в речи).

Употребление в речи местоимений.

Глагол. Неопределенная форма глагола. Изменение глагола по временам, числам (различение, правильное употребление).

Синтаксис и пунктуация. Словосочетание. Предложение. Предложения повествовательные, вопросительные, побудительные. Предложения восклицательные и невосклицательные. Знаки препинания в конце предложения. Простое предложение. Члены предложения: главные, второстепенные. Предложения с однородными членами, знаки препинания при них.

Употребление в речи предложений, различающихся по цели высказывания, с правильной интонацией. Употребление простого и сложного предложений в соответствии с речевой ситуацией.

4 класс

Виды речевой деятельности

Слушание (аудирование). Различение в потоке речи слов, словосочетаний и предложений. Понимание на слух основного содержания высказываний, выделение в них наиболее важных фактов, понимание последовательности развития действия.

Говорение. Ведение диалога в ситуациях повседневного и учебного общения. Постановка вопросов к прочитанному тексту. Пересказ прочитанного текста, ответы на вопросы по

нему. Составление плана текста. Рассказ о себе, своей семье, друзьях, школе и другие близкие детям темы. Составление монологических высказываний (несложные описание, повествование, рассуждение) на различные темы. Владение нормами речевого этикета в ситуациях повседневного и учебного общения (приветствие, прощание, благодарность).

Чтение. Сознательное, правильное и выразительное чтение текста (сказки, небольшого рассказа, текста в учебнике). Определение темы, главной мысли текста. Составление простого плана. Пересказ текста, оценка прочитанного.

Письмо. Диктант, изложение, обучающие сочинения.

Система языка (практическое усвоение)

Фонетика. Орфоэпия. Графика. Орфография. Звуки и буквы. Различение звуков и букв. Гласные звуки. Ударение. Слог. Согласные звуки. Интонация.

Различение на слух, правильное произношение и написание гласных ударных и безударных, согласных звонких и глухих, мягких и твердых, шипящих и ц. Различение и соблюдение интонации основных типов предложений. Алфавит.

Лексика. Слово и его значение. *Синонимы и антонимы*, их различение и употребление. Овладение запасом слов, необходимым для повседневного учебного и бытового общения.

Состав слова. Значимые части слова: корень, приставка, суффикс, окончание. Однокоренные слова. Анализ слова по составу, объяснение правописания слов в соответствии

с изученными правилами.

Морфология. Насти речи в русском языке.

Имя существительное. Существительные одушевленные и неодушевленные. Род существительных. Изменение существительных по числам и падежам. Основные значения падежей.

Различение и правильное употребление в речи одушевленных и неодушевленных имен существительных.

Имя прилагательное. Изменение прилагательных по родам, числам и падежам. Количественные и порядковые числительные. Согласование имен прилагательных с именами существительными (употребление в речи).

Употребление в речи местоимений личных, вопросительных, указательных и *притяжательных*. Согласование прилагательных и местоимений с существительными в роде, числе, падеже (употребление в речи).

Глагол. Неопределенная форма глагола. Изменение глагола по видам, временам, лицам, числам (различение, правильное употребление).

Синтаксис и пунктуация. Словосочетание. Предложение. Предложения повествовательные, вопросительные, побудительные. Предложения восклицательные и невосклицательные. Знаки препинания в конце предложения. Простое предложение. Члены предложения: главные, второстепенные. Предложения с однородными членами, знаки препинания при них. Сложные предложения с союзами и, а. Сложные предложения с союзами что, чтобы /употребление в речи).

Употребление в речи предложений, различающихся по цели высказывания, с правильной интонацией. Употребление простого и сложного предложений в соответствии с речевой ситуацией.

Литературное чтение

1 класс

ЧИТАТЕЛЬСКИЙ КРУГОЗОР И ОПЫТ ЧИТАТЕЛЬСКОЙ ДЕЯТЕЛЬНОСТИ

Произведения художественные, научно-популярные. Произведения устного народного творчества. Произведения выдающихся представителей русской литературы (А.С.Пушкин, Л.Н.Толстой,); классиков детской литературы; произведения писателей – представителей народов России (по выбору); произведения зарубежной литературы, доступные для восприятия младшими школьниками.

Основные темы детского чтения: родина, природа, труд, добро и зло, взаимоотношения людей, приключения.

Понимание содержания литературного произведения: тема, главная мысль, события , их последовательность. Герой произведения, характер героя, его поступки, их мотивы.

Восприятие и понимание эмоционально-нравственных переживаний героя. *Сравнение героев произведений русской и родной литературы*. Различение жанров конкретного произведения(сказка, рассказ, стихотворение); малые фольклорные жанры(пословицы, загадки, песенки) и народные сказки(бытовые, о животных)традиционные элементы сказки, сопоставление русских народных сказок и сказок родного фольклора(межпредметные связи с уроками родного языка и чтения); литературные сказки. Рассказы, их отличие от сказок. Стихотворения (интонация)

Выделение языковых средств выразительности русского художественного текста (без использования терминологии) для характеристики героев, событий.

2 класс

Произведения художественные. Произведения устного народного творчества. Произведения выдающихся представителей русской литературы (А. С. Пушкин, Ф.И. Тютчев, А. А. Фет, И. А. Крылов, Л.Н. Толстой, А.П. Чехов, С.А. Есенин); классиков детской литературы; произведения современной отечественной (с учетом многонационального характера России) и зарубежной литературы, доступные для восприятия младшими школьниками. *Справочники.*

Основные темы детского чтения: произведения о родине, о природе, о труде, о детях, о взаимоотношениях людей, добре и зле; о приключениях.

Понимание содержания литературного произведения: тема, главная мысль. Герои произведения. Восприятие и понимание их эмоционально-нравственных переживаний. *Характер героя, его поступки и их мотивы.* Различение жанров произведений: малые фольклорные жанры, народная сказка; литературная сказка; рассказ; повесть; стихотворение; басня. *Выделение языковых средств художественной выразительности (без использования терминологии).*

Иллюстрация в книге и ее роль в понимании произведения. Связь произведений литературы с другими видами искусств.

3 класс

Круг чтения и опыт читательской деятельности

Произведения художественные, научно-популярные. Произведения устного народного творчества. Произведения выдающихся представителей русской литературы (А. С. Пушкин, М.Ю.Лермонтов, Ф.И. Тютчев, А. А. Фет, И. А. Крылов, Н.А. Некрасов, Л.Н. Толстой, С.А. Есенин, И.Никитин, И.Суриков, К.Бальмонт, И.Бунин, Д.Мамин-Сибиряк, В.Гаршин, В.Одоевский,М.Горький,К.Паустовский,А.Куприн,С.Чёрный,М.Пришвин,И.Соколов-Микитов,В.Белов,В.Бианки,Б.Житков, В.Астафьев, В.Драгунский; классиков детской литературы; произведения современной отечественной (с учетом многонационального характера России) и зарубежной литературы, доступные для восприятия младшими школьниками. *Справочники, энциклопедии, периодические издания для детей'*.

Основные темы детского чтения: произведения о родине, о природе, о труде, о детях, о взаимоотношениях людей, добре и зле; о приключениях.

Понимание содержания литературного произведения: тема, главная мысль (идея), события, их последовательность. Герои произведения. Восприятие и понимание их эмоционально-нравственных переживаний. *Характер героя, его поступки и их мотивы.* Различение жанров произведений: малые фольклорные жанры, народная сказка; литературная сказка; рассказ; стихотворение; басня. *Выделение языковых средств художественной выразительности (без использования терминологии).*

Иллюстрация в книге и ее роль в понимании произведения. Связь произведений литературы с другими видами искусств.

Умение работать с книгой: различать тип книги, пользоваться выходными данными (автор, заглавие, подзаголовок и др.), *оглавлением, предисловием.*

Виды речевой деятельности

Слушание (аудирование). Восприятие на слух и понимание художественных произведений разных жанров (в пределах изучаемого материала).

Чтение. Осознанное чтение доступных по объему и жанру произведений. *Осмысление цели чтения. Выбор вида чтения в соответствии с целью: ознакомительное, изучающее, выборочное.* Способ чтения: чтение целыми словами. Правильность чтения: чтение незнакомого текста с соблюдением норм литературного произношения. Скорость чтения: установка на нормальный для читающего темп беглости, позволяющий ему осознать текст. Установка на постепенное увеличение скорости чтения. Выразительное чтение, использование интонаций, соответствующих смыслу текста.

Говорение. Участие в диалоге при обсуждении прослушанного (прочитанного) произведения. Формулирование личной оценки, аргументация своего мнения с привлечением текста произведения или других источников. Умение ставить вопросы по содержанию прочитанного, отвечать на них. Пересказ текста. Построение небольшого монологического высказывания о произведении (героях, событиях); устное изложение текста по плану; устное сочинение повествовательного характера с элементами рассуждения и описания.

Декламация (чтение наизусть) стихотворных произведений.

Письмо. Создание небольших письменных ответов на поставленный вопрос по прочитанному (прослушанному) произведению (в том числе с использованием компьютера).

4 класс

ЧИТАТЕЛЬСКИЙ КРУГОЗОР И ОПЫТ ЧИТАТЕЛЬСКОЙ ДЕЯТЕЛЬНОСТИ

Произведения художественные, научно-популярные. Произведения устного народного творчества. Произведения выдающихся представителей русской литературы (И.А.Крылов, А.С.Пушкин, М.Ю.Лермонтов, Ф.И.Тютчев, Н.А.Некрасов, Л.Н.Толстой, А.П.Чехов); классиков детской литературы; произведения писателей – представителей народов России (по выбору); произведения зарубежной литературы, доступные для восприятия младшими школьниками. Основные темы детского чтения: родина, природа, труд, добро и зло, взаимоотношения людей, приключения. Понимание содержания литературного произведения: тема, главная мысль, события, их последовательность. Герой произведения: *характер героя, его поступки и их мотивы*. Восприятие и понимание эмоционально-нравственных переживаний героя. *Сравнение героев произведений русской и родной литературы*. Различение жанров произведений: малые фольклорные жанры и сказки; литературные сказки; рассказы; стихотворения; басни. *Выделение языковых средств выразительности русского художественного текста (без использования терминологии) для характеристики героев, событий*. Иллюстрация в книге и ее роль в понимании произведения. *Связь произведений литературы с произведениями других видов искусства*.

ВИДЫ РЕЧЕВОЙ ДЕЯТЕЛЬНОСТИ

Слушание (аудирование). Восприятие на слух художественных произведений разных жанров. Понимание основного содержания услышанного произведения. Эмоциональный отклик на него. Чтение. Чтение вслух доступного текста целыми словами. Осознанное чтение про себя доступных по объему и жанру произведений. Выразительное чтение (с предварительной подготовкой). Ознакомление с различными видами чтения (ознакомительным, изучающим, выборочным). Осмысление цели чтения. Правильность чтения: чтение вслух с соблюдением ударения, основных норм литературного произношения.

Говорение. Умение задавать вопросы по содержанию прочитанного текста и отвечать на них. Построение небольшого монологического высказывания; краткий, полный, выборочный, пересказ прочитанного; устное изложение текста по плану.

Письмо. Небольшие письменные высказывания по литературному произведению (по заданным вопросам)

Математика

1 класс

ЧИСЛА И ВЫЧИСЛЕНИЯ

Целые и неотрицательные числа. Счет предметов. Название, последовательность и запись чисел от 0 до 20. Получение числа прибавлением 1к предыдущему числу ,вычитанием 1 из числа .Число 0.Его получение и обозначение. Отношения «равно», «меньше» для чисел, их запись с помощью знаков =, <, >.Сравнение чисел с опорой на порядок следования чисел при счете, с помощью вычитания.

Арифметические действия с числами. Сложение и вычитание чисел, использование соответствующих терминов. Таблица сложения до 20 Отношения «больше на...», «меньше на...».

Определение порядка выполнения действий в числовых выражениях. Нахождение значений числовых выражений без скобок.

Перестановка слагаемых в сумме. Группировка слагаемых в сумме.

Устные и письменные вычисления с натуральными числами. Использование свойств арифметических действий при выполнении вычислений. Нахождение неизвестного компонента арифметических действий¹. Способы проверки правильности вычислений.

¹

Величины. Сравнение и упорядочение объектов по разным признакам: длине, массе, вместимости. Единицы длины (сантиметр, дециметр,), массы (килограмм), вместимости (литр).

Построение простейших логических выражений типа «...и/или...», «если...,то...», «не только, но и...», «столько же ...», «верно, неверно, о ...», «каждый, все ...»

Решение текстовых задач арифметическим способом (с опорой на схемы, таблицы, краткие записи и другие модели).

Практические работы. Измерение длин сторон треугольника, отрезка; сравнение вместимостей двух сосудов с использованием данной мерки.

ПРОСТРАНСТВЕННЫЕ ОТНОШЕНИЯ. ГЕОМЕТРИЧЕСКИЕ ФИГУРЫ. ИЗМЕРЕНИЕ ГЕОМЕТРИЧЕСКИХ ВЕЛИЧИН

Установление пространственных отношений: выше-ниже, слева-справа, сверху-снизу, ближе-дальше, спереди-сзади, перед, после, между и др. Взаимное расположение предметов в пространстве и на плоскости. Направления движения: слева направо, справа налево, сверху вниз, снизу вверх. Сравнение предметов по размерам (больше-меньше, выше-ниже, длиннее-короче).

Геометрические фигуры. Измерение геометрических величин. Распознавание и изображение геометрических фигур: точка, прямая, отрезок, угол, многоугольники – треугольник, прямоугольник. Сравнение длин отрезков на глаз, наложением, при помощи линейки с делениями. Измерение длины отрезка и построение отрезка заданной длины.

2 класс

Числа и вычисления

Счет предметов. Название, последовательность и запись чисел от 0 до 100. Отношения «равно», «больше», «меньше» для, их запись с помощью знаков =, <, >.

Сложение и вычитание чисел, использование соответствующих терминов. Таблица сложения. Отношения «больше на...», «меньше на...».

Умножение и деление чисел, использование соответствующих терминов. Таблица умножения. Отношения "больше в...", "меньше в...".

Арифметические действия с нулем.

Определение порядка выполнения действий в числовых выражениях. Нахождение значений числовых выражений со скобками и без них.

Перестановка слагаемых в сумме. Перестановка множителей в произведении. Устные и письменные вычисления с натуральными числами. Использование свойств арифметических действий при выполнении вычислений. *Нахождение неизвестного компонента арифметических действий.* Способы проверки правильности вычислений.

Сравнение и упорядочение объектов по разным признакам: длине, массе, вместимости. Единицы длины (сантиметр, дециметр, метр), массы (грамм, килограмм,), вместимости (литр), времени (минута, час).

Решение текстовых задач арифметическим способом (с опорой на схемы, таблицы, краткие записи и другие модели).

Пространственные отношения. Геометрические фигуры.

Измерения геометрических величин.

Распознавание и изображение геометрических фигур: точка, прямая, отрезок, угол, многоугольники—треугольник, прямоугольник. *Распознавание: куб* Измерение длины отрезка и построение отрезка заданной длины.

Вычисление периметра многоугольника.

3 класс

Числа и вычисления

Название, последовательность и запись чисел от 0 до 1 000. Классы и разряды. Отношения «равно», «больше», «меньше» для чисел, их запись с помощью знаков =, <, >.

Сложение и вычитание чисел, использование соответствующих терминов. Таблица сложения. Отношения «больше на...», «меньше на...».

Умножение и деление чисел, использование соответствующих терминов. Таблица умножения. Отношения "больше в...", "меньше в...". Деление с остатком.

Арифметические действия с нулем.

Определение порядка выполнения действий в числовых выражениях. Нахождение значений числовых выражений со скобками и без них.

Перестановка слагаемых в сумме. Перестановка множителей в произведении. Группировка слагаемых в сумме. Группировка множителей в произведении. Умножение суммы на число и числа на сумму. Деление суммы на число.

Устные и письменные вычисления с натуральными числами. Использование свойств арифметических действий при выполнении вычислений. *Нахождение неизвестного компонента арифметических действий.* Способы проверки правильности вычислений.

Сравнение и упорядочение объектов по разным признакам: длине, массе, вместимости. Единицы длины (миллиметр, сантиметр, дециметр, метр, километр), массы (грамм, килограмм,), времени (секунда, минута, час, сутки, неделя, месяц, год, век).

Установление зависимостей между величинами, характеризующими процессы: работы (объем всей работы, время, производительность труда); «купли-продажи» (количество товара, его цена и стоимость). Построение простейших логических выражений типа «...и / или...», «если..., то...», «не только, но и...».

Решение текстовых задач арифметическим способом (с опорой на схемы, таблицы, краткие записи и другие модели).

Пространственные отношения. Геометрические фигуры.

Измерения геометрических величин.

Установление пространственных отношений.

Распознавание и изображение геометрических фигур: точка, прямая, отрезок, угол, многоугольники — треугольник, прямоугольник. *Распознавание: окружность и круг; куб и шар.* Измерение длины отрезка и построение отрезка заданной длины.

Вычисление периметра многоугольника. Площадь геометрической фигуры. Единицы площади (квадратный сантиметр, квадратный дециметр, квадратный метр). Вычисление площади прямоугольника. Построение диаграммы.

4 класс

ЧИСЛА И ВЫЧИСЛЕНИЯ

Счет предметов. Название, последовательность и запись чисел от 0 до 1 000 000. Классы и разряды. Отношения «равно», «больше», «меньше» для чисел, их запись с помощью знаков =, <, >. Сложение и вычитание чисел, использование соответствующих терминов. Умножение и деление чисел, использование соответствующих терминов. Таблица умножения. Отношения «больше в...», «меньше в...». Деление с остатком. Арифметические действия с нулем. Определение порядка выполнения действий в числовых выражениях. Нахождение значений числовых выражений со скобками и без них. Перестановка слагаемых в сумме. Перестановка множителей в произведении. Группировка слагаемых в сумме. Группировка множителей в произведении. Умножение суммы на число и числа на сумму. Деление суммы на число. Устные и письменные вычисления с натуральными числами. Использование свойств арифметических действий при выполнении вычислений. Способы проверки правильности вычислений. Сравнение и упорядочение объектов по разным признакам: длине, массе, вместимости. Единицы длины (миллиметр, сантиметр, дециметр, метр, километр), массы (грамм, килограмм, центнер, тонна), вместимости (литр), времени (секунда, минута, час, сутки, неделя, месяц, год, век). Установление зависимостей между величинами, характеризующими процессы: движения (пройденный путь, время, скорость); работы (объем всей работы, время, производительность труда); «купли-продажи» (количество товара, его цена и стоимость). Построение простейших логических выражений типа «...и/или...», «если...,то...», «не только, но и...». Решение текстовых задач арифметическим способом (с опорой на схемы, таблицы, краткие записи и другие модели).

ПРОСТРАНСТВЕННЫЕ ОТНОШЕНИЯ. ГЕОМЕТРИЧЕСКИЕ ФИГУРЫ. ИЗМЕРЕНИЕ ГЕОМЕТРИЧЕСКИХ ВЕЛИЧИН

Распознавание и изображение геометрических фигур: окружность и круг; куб и шар. Измерение длины отрезка и построение отрезка заданной длины. Вычисление периметра многоугольника. Площадь геометрической фигуры. Единицы площади (квадратный сантиметр, квадратный дециметр, квадратный метр). Вычисление площади прямоугольника.

Родной язык (татарский).

1 класс

Добукварный период Усвоение гигиенических требований при письме. Развитие мелкой моторики пальцев и свободы движения руки. Развитие умения ориентироваться на пространстве листа в тетради и на пространстве классной доски. Рабочая строка. Верхняя и нижняя линии рабочей строки. Письмо овалов и полуовалов. Рисование бордюров. Письмо длинных прямых наклонных линий. Письмо короткой наклонной линии с закруглением вверху (влево). Письмо длинной наклонной линии с закруглением внизу (вправо). Письмо овалов больших и маленьких, их чередование. Письмо коротких наклонных линий. Восприятие слова как объекта изучения, материала для анализа. Наблюдение над значением слова. Различение слова и предложения. Работа с предложением: выделение слов, изменение их порядка.

Букварный период Правильное начертание письменных прописных (заглавных) и строчных букв и их соединений.

Письмо букв, буквосочетаний, слогов, слов, предложений с соблюдением гигиенических норм. Овладение разборчивым, аккуратным письмом.

Письмо под диктовку слов и предложений, написание которых не расходится с их произношением. Усвоение приемов и последовательности правильного списывания текста. Овладение первичными навыками клавиатурного письма. Понимание функции небуквенных графических средств: пробела между словами, знака переноса. Восприятие слова как объекта изучения, материала для анализа. Наблюдение над значением слова. Общее представление о предложении. Смысловая и интонационная законченность предложения. Смысловая связь слов в предложении (по вопросам). Роль предложения в речевом общении. Постепенный переход на скорописное письмо.

Знакомство с правилами правописания и их применение:

- 1) отдельное написание слов;
- 2) прописная (заглавная) буква в начале предложения, в именах собственных;
- 3) перенос слов по слогам;
- 4) знаки препинания в конце предложения.

Послебукварный период Алфавит, правильное название букв алфавита. Списывание текста. Оформление предложений в тексте. После курса «Обучение грамоте» начинается отдельное изучение татарского языка и литературного чтения. Обобщение, систематизация, закрепление знаний, умений и навыков, приобретённых в процессе обучения грамоте.

Татарский язык

Звуки и буквы. Звуки речи. Гласные звуки и их буквенные обозначения. Твёрдые и мягкие гласные звуки, парность-непарность гласных звуков. Различение гласных и согласных звуков, звонких и глухих согласных. Парные и непарные согласные звуки (буквы). Деление слов на слоги и определение их количества. Перенос слов по слогам. Классификация слов по количеству слогов. Нахождение и исправление ошибок, допущенные при делении слов на слоги.

Синтаксис Выделение слов и предложений. Разные по цели высказывания предложения, знаки препинаний при них. Употребление прописной буквы в начале предложения. Понятие о главных членах предложения. (без введения терминологии).

Морфология Группировка слов по частям речи. Различение слова и обозначаемого им предмета. Значение слова. Слова, называющие предметы. Слова, называющие действия. Слова, называющие признаки. Служебные слова. (без введения терминологии). Имена собственные, употребление заглавной буквы в именах собственных.

Орфография Ознакомление с правилами орфографии: написание буквы э (е) в словах; написание букв о и ө в первом слоге татарских слов. Буквы е, ю, я. Твердый (ъ) и мягкий (ь) знаки. Твердые согласные [гъ], [къ] их буквенные обозначения; Сонорные согласные [м], [н] [ң]; Согласные [в], [w] и их буквенные обозначения. Развитие речи Письмо под диктовку и переписывание текста на изученное правило. Составление предложений из предложенных слов. Составление небольшого письменного текста на основе просмотренной картины (рисунка) или видеозаписи, с привлечением увиденного (услышанного) материала. Письмо по памяти загадок, пословиц, стихотворений.

Фонетика һәм орфоэпия

Сузык һәм тартык авазлар. Сүзләрдә басымлы һәм басымсыз сузык авазлар. Нечкә һәм калын тартык авазлар, парлы һәм парсыз тартык авазлар.

Графика

ъ һәм ь хәрәфләре. . Е – ё, ю, я хәрәфләре. Алфавит.

Лексикология

Алынма сүзләр.

Морфология

Предмет, эш-хәрәкәт, билге белдергән сүзләр. Ялгызлык һәм уртаклык исемнәр. Ярдәмче сүзләр.

Синтаксис

Жөмлә.

Орфография һәм пунктуация

Сузык аваз хәрәфләрен дәрәс язучу. Тартык аваз хәрәфләрен дәрәс язучу. Сүзне юлдан-юлга күчәрү. Жөмлә башындагы беренче сүзне һәм ялгызлык исемнәрне баш хәрәф белән язучу. (ъ) һәм нечкәлек (ь) билгеләрен дәрәс язучу.

2 класс

Фонетика и орфоэпия Звуки и буквы. Гласные и согласные. Твердые и мягкие гласные.

Сингармонизм. Буквы, обозначающие на письме согласные звуки. Различение звуков и букв. Гласные звуки.

Слог. Деление слов на слоги. Перенос слов. Правила переноса слов с одной строки на другую. Согласные глухие и звонкие, парные и непарные. Буквы, обозначающие на письме согласные звуки. Специфичные звуки татарского языка [w], [гъ], [къ], [x], [ч]; [ж], [ң], [h]. Правописание слов с буквами [я], [ю], [е]. Озвончение глухих. Соседство двух одинаковых согласных.

Правописание и произношение слов с [ъ], [ь].

Графика Татарский алфавит: правильное название букв, знание их последовательности.

Умение пользоваться алфавитом при работе со словарями.

Слово Корень слова. Однокоренные слова. Аффиксы. Особенности образования слов.

Слова, выражающие предмет. Наричательные и собственные имена существительные.

Написания с прописной буквы имен, фамилий людей, кличек животных, названий городов, рек, деревень, улиц.

Слова, выражающие действие. Значение и употребление в речи.

Слова, обозначающие признаки предметов. Употребление прилагательных в предложении.

Особенности синтаксической связи между прилагательным и существительным в татарском языке.

Предложение Слово, словосочетание и предложение. Составление словосочетаний и предложений. Распространенные и нераспространенные предложения.

Главные члены предложения. Порядок слов в предложении. Виды предложений по цели высказывания. Особенности произношения.

Развитие связной речи Последовательность предложений в тексте. Определение темы и основной мысли текста. Разделение текста на части и наименование.

Составление рассказа по картине и опорным словам. Воспроизведение (пересказ) текста в соответствии с предложенным заданием.

Учить стихотворения, пословицы и загадки наизусть. Употребление слов вежливости в речи.

Сөйләм эчтәлеге

Тыңлап аңлау. Телдән аралашуның максатларын аңлау. Тыңланган мәгълүматның эчтәлегенә төшенү, аның буенча сорауларга җавап бирү, әңгәмәдә катнашу.

Телдән сөйләм. Тел берәмлекләрен сөйләм ситуациясенә бәйле рәвештә сайлый белү. Диалогик һәм монологик сөйләм дә катнашу, аерым темалар буенча әңгәмә кору. Фикерне телнең орфоэпик һәм интонацион нормаларын саклап җиткерү; сөйләм әдәбе үрнәкләрен дәрәҗәләү.

Уку. Тәкъдим ителгән текстның эчтәлеген аңлап, орфоэпик нормаларны саклап, жөмлөләрне синтагмаларга бүлү, сөйләм яңалыгын белдергән кисәкләргә логик басым ясап, йөгерек укый белү. Текстның темасын һәм төп фикерен билгели алу. Аның эчтәлегенә һәм төзелешенә бәя бирү.

Язу. Сүзләр һәм жөмлөләр язу. Өйрәнелгән кагыйдәләргә туры килә торган текстны әйтәп яздыру һәм күчереп язу. Укылган һәм тыңланган текстның эчтәлеген, тулы итеп яки сайлап, язмага бәян итү. Балалар өчен кызыклы булган темаларга сюжетлы картина, әдәби әсәр, видеофрагментның карагач, күргәннәргә нигезләнеп һ.б.ш. типтагы кечкенә күләмле үз текстның төзү.

Фонетика. Авазлар. Әйтелгән сүздән аерым сузык яки тартык авазны ишетеп, аерып алу. Сүздәгә авазларның санын һәм эзлеклелеген билгеләү. Бер яки берничә авазы белән аерыла торган сүзләрне чагыштыру.

Сузык һәм тартык авазларны, калын һәм нечкә сузыкларны, басымлы һәм басымсыз сузыкларны, яңгырау һәм саңгырау тартык авазларны аеру.

Ижек. Сүзләрне ижекләргә бүлү, сүз басымын билгеләү.

Графика. Хәреф һәм аваз турында төшенчә. Сузык һәм тартык авазлар. Калын һәм нечкә сузыклар, аларны хәрефләр белән белдерү. Калын һәм нечкә әйтелешле сүзләрдә сузык авазларның роле. **Е–ё, ю, я** хәрефләренең кулланылышы. Калынлык (**ь**) һәм нечкәлек (**ы**) билгеләренә кулланылышы.

Уку. Ижекләп уку күнекмәләрен формалаштыру (сузык аваз хәрефләрен әкарап, сүзләрне калын һәм нечкә итеп уку). Әдәби әйтелеш нормаларын саклап, ижекләрен һәм сүзләрне тиешле тизлек белән уку. Сүзләрне, сүзтөзмәләрен, жөмлөләрне һәм кыска текстларны аңлау; гади жөмлә ахырындагы тыныш билгеләренә игътибар итеп, тиндәш кисәкләрне, эндәш сүзләрне тиешле интонация һәм пауза белән уку. Зур булмаган текстны һәм шигырьләренә эчтәлеген аңлап, сәнгатьле итеп уку күнекмәләрен шомарту.

Язу. Язганда тиешле гигиена таләпләрен үтәү, кул һәм бармак мускулларының җитез һәм ритмик хәрәкәт итүләренә ирешү. Баш һәм юл хәрефләренә язылышын үзләштерү. Гигиена нормаларын саклап, хәрефләр, ижекләр, сүзләр һәм жөмлөләр язу. Әйтелеш белән язылышы арасында аерма булмаган сүз һәм жөмлөләрне ишеткәнчә язу. Дәрәҗә күчереп язу алымнарын һәм эзлеклелеген үзләштерү. Сүзләр арасында буш урын калдыру, юлдан-юлга күчерү билгесе кую кебек график чараларның функциясен аңлау.

Сүз һәм жөмлә. Сүз һәм аның лексик мәгънәсе. Сүзләрнең мәгънә ягыннан төрләрен күзәтү. Сүз һәм жөмләне аеру. Жөмлә белән эш: аерым сүзләрне табу, аларның урнашу тәртибен үзгәртү.

Орфография. Дәрәҗә язу кагыйдәләре һәм аларның кулланылышы белән танышу:

- сүзләрнең аерым язылуы;

- **о, ө** хәрефләренә татар сүзләренә беренче ижегендәгәнә язылуы;

- жөмлә башындагы сүзгә баш хәреф белән язу, жөмлә ахырында нокта, сорау һәм өндәү билгеләрен дәрәҗә кую;

- сүзләрне ижекләргә бүлү һәм юлдан-юлга ижекләп дәрәҗә күчерү.

Сөйләм үстерү. Укылган текстның эчтәлеген үзлегенчә кычкырып укыганда яки тыңлаганда аңлау. Сюжетлы рәсемнәр, үзенең уеннарын, күзәтүләрен буенча хикәяләр характерындагы зур булмаган текстлар төзү.

Систематик

курс

Фонетика **һәм** **орфоэпия**
 Сузык һәм тартык авазларны аеру. Сүзләрдә басымлы һәм басымсыз сузык авазларны табу. Нечкә һәм калын тартык авазларны аеру, парлы һәм парсыз тартык авазларны билгеләү. Яңгырау авазларны аеру, аларның парларын билгеләү. Авазга өйрәнелгән күләмдә характеристика бирү: сузык-тартык; калын-нечкә, яңгырау-саңгырау, парлы яки парсыз тартык. Сүзләрне ижекләргә бүлү. Авазларның хәзерге әдәби тел нормаларына туры килгән әйтелеше. Сүзгә фонетик анализ элементлары.

Графика
 Аваз һәм хәрәфнең аеру. Язуда **ъ** һәм **ь** хәрәфләрен куллану. **Е–ё, ю, я** хәрәфләре булган сүзләрдә аваз һәм хәрәф бәйләнеше билгеләү. Сүзләрдә асында буш урын калдыру, юлдан-юлга күчерү билгесе кую, кызыл юл кебек график чараларны куллану. Алфавиттагы хәрәфләрнең исемен дөрес әйтү, аларның урнашу тәртибен белү. Сүзлекләр яки белешмәлекләр белән эшләгәндә, алфавиттан файдалана белү.

Сүз **төзелеш** **(морфемика)**
 Тамырдаш сүзләр турында төшенчә булдыру. Тамырдаш сүзләрне бер сүзнең төрле формаларыннан аеру. Сүзләрдә тамыр һәм кушымчаны аерып күрсәтү. Сүз ясагыч кушымчалар турында төшенчә бирү. Тамырдаш сүзләрнең сүз ясагыч кушымчалар ярдәмендә ясалуы. Сүз төзелешен тикшерү күнәгүләрнең үтәү.

Морфология
 Сүз төркемнәре турында төшенчә бирү

Синтаксис
 Жөмлә. Әйтү максаты ягыннан хикәя, сорау, тойгылы һәм боеру жөмлөләр, аларны дөрес интонация белән уку.

Жөмләнең баш кисәкләре. Баш һәм иярчен кисәкләрнең аермасы.

Орфография **һәм** **пунктуация**

Укучыларда орфографик зирәклек тәрбияләү.

Дөрес язу кагыйдәләрен куллану:

- сузык аваз хәрәфләрен дөрес язу кагыйдәләре;

- тартык аваз хәрәфләрен дөрес язу;

- сүзне юлдан-юлга күчерү;

- жөмлә башындагы беренче сүзне һәм ялгызлык исемнәрен баш хәрәф белән язу;

- калынлык (ь) һәм нечкәлек (ь) билгеләрен дөрес язу;

- һәмзә ['] авазын язуда белдерү;

- жөмлә ахырында нокта, сорау һәм өндәү билгеләре кую.

Сөйләм **үстерү**

Аралашу ситуациясен–аралашу кем белән, кайда, нинди максат белән башкарылуын аңлау. Үз фикереңне әйтү һәм анны дәлилләү. Әңгәмә үткәрүнең төп күнекмәләрен үзләштерү (сүз башлау, әңгәмәгә кушылу, анны дәвам итү, игътибарны жәлеп итү һ.б.). Уку, көндәлек аралашу шартларында тел әдәби нормаларын үзләштерү (сәламләү, хушлашу, гафу үтенү, рәхмәтле булу, сорау белән мөрәжәгать итү).

Текст. Текст билгеләре. Тексттагы жөмлөләрнең мәгънәви бердәмлеге. Текстка исем бирү.

Тексттагы жөмлөләрнең эзлеклелеге. Текст кисәкләренен (өлешләрнен) эзлеклелеге, кызыл юл турында төшенчә.

Текстка исем бирү, жөмлә һәм текст кисәкләрен билгеләү, жөмлә һәм текст кисәкләре эзлеклелеген төзәтү.

Котлау тексты һәм хат язу. Язма сөйләмнең төгәллеген, дөреслеген һәм сәнгатьлелеген саклап, үз текстның төзү һәм бирелгән текстларны тикшереп төзәтү.

3 класс

Лексика.

Слово Слово и его лексическое значение. Однозначные и многозначные слова, их различение. Прямое и переносное значение слова, употребление в собственной речи.

Займованные слова в татарском языке. Синонимы и антонимы, омонимы: использование в речи. Словарное богатство татарского языка.

Словари татарского языка: толковый словарь татарского языка, словари синонимов, антонимов, омонимов и их использование в учебной деятельности и повседневной жизни.

Состав слова и словообразование Понятие об однокоренных словах, их отличия от синонимов и омонимов. Однокоренные слова и различные формы одного и того же слова. Выделение и определение значимых частей слова: корня слова и аффикса. Понятие о словообразовательных и словоизменяющих аффиксах. Разбор слова по составу. Выполнение упражнений с элементами словообразовательного анализа. Разные способы проверки правописания слов: изменение формы слова; подбор однокоренных слов; использование орфографического словаря.

Морфология Понятие о частях речи.

Имя существительное. Значение и употребление. Формы единственного и множественного числа. Правописание аффиксов множественного числа. Названия и вопросы падежей. Склонение имен существительных. Выполнение упражнений на морфологический анализ существительных.

Глагол. Значение глагола и употребление в речи. Положительная (утвердительная) и отрицательная формы глаголов. Спряжение глаголов.

Формы настоящего, прошедшего и будущего времени изъявительного наклонения.

Правописание аффиксов будущего времени изъявительного наклонения: -ар, -эр, -ыр, -ер, -р, -ачак, -эчэк, -ячак, -ячэк(практическое овладение). Морфологический анализ глаголов. Имя прилагательное. Значение и употребление в речи. Степени сравнений имен прилагательных: положительная, сравнительная, превосходная, уменьшительная. Правописание аффиксов сравнительной степени: -рак, -рэк и частиц в превосходной степени.

Местоимение. Общее представление о местоимении. Личные местоимения, значение и употребление в речи. Личные местоимения 1, 2, 3-го лица, единственного и множественного числа. Склонение личных местоимений

Частицы. Приемы и способы различия частиц да, дә, та, тә от аффиксов местно-временного падежа –да, -дә, -та, -тә. Правописание частиц. Послелого, их значение в речи. Употребление послелогов с именами существительными и местоимениями в разных падежах.

Синтаксис Предложение. Разновидности предложений по цели высказывания (повествовательные, вопросительные и побудительные). Знаки препинания в конце предложения: точка, вопросительный и восклицательный знаки. Интонационные особенности повествовательных, побудительных, вопросительных и восклицательных предложений (практическое усвоение).

Понятие о главных и второстепенных членах предложения. Подлежащее и сказуемое. Установление связи слов в предложении. Порядок слов в предложении. Понятие о нераспространенных и распространенных предложениях.

Словосочетание. Сходство и различие предложения, словосочетания, слова. Различение главного и зависимого слова в словосочетании. Развитие речи

Текст. Определять тему, основную мысль текста, делить его на абзацы. Особенности описательного, повествовательного текста. Знакомство с речевым этикетом.

Сөйләм эчтәлеге

Тыңлап аңлау. Телдән аралашуның максатларын аңлау. Тыңланган мәгълүматның эчтәлегенә төшенү, аның буенча сорауларга жавап бирү, әңгәмәдә катнашу.

Телдән сөйләм. Тел берәмлекләрен сөйләм ситуациясенә бәйлә рәвештә сайлый белү. Диалогик һәм монологик сөйләмдә катнашу, аерым темалар буенча әңгәмә кору. Фикерне телнең орфоэпик һәм интонацион нормаларын саклап җиткерү; сөйләм эдәбе үрнәкләрен дөрес куллану.

Уку. Тәкъдим ителгән текстның эчтәлеген аңлап, орфоэпик нормаларны саклап, жөмлөләрне синтагмаларга бүлеп, сөйләм яңалыгын белдергән кисәкләргә логик басым ясап, йөгерек укый белү. Текстның темасын һәм төп фикерен билгели алу. Аның эчтәлегенә һәм төзелешенә бәя бирү.

Язу. Өйрәнелгән кагыйдәләргә туры килә торган текстны әйтеп яздыру һәм күчереп язу. Укылган һәм тыңланган текстның эчтәлеген, тулы итеп яки сайлап, язмача бәян итү. Балалар өчен кызыклы булган темаларга сюжетлы картина, эдәби эсәр, видеоязма фрагментын

карагач, күргәннәргә нигезләнеп һ.б.ш. типтагы кечкенә күләмле үз текстның төзү.

Грамотага өйрәнү

Фонетика. Авазлар. Әйтелгән сүздән аерым сузык яки тартык авазны ишетеп, аерып алу. Сүздәге авазларның санын һәм эзлеклелеген билгеләү. Бер яки берничә авазы белән аерыла торган сүзләрне чагыштыру.

Сузык һәм тартык авазларны, калын һәм нечкә сузыкларны, басымлы һәм басымсыз сузыкларны, яңгырау һәм саңгырау тартык авазларны аеру.

Ижек. Ижек калыплары. Сүзләрне ижекләргә бүлү, сүз басымын билгеләү.

Графика. Е – ё, ю, я хәрефләренең кулланылышы. Калынлык (ъ) һәм нечкәлек (ь) билгеләренең кулланылышы.

Уку. Сүзләрне, сүзтезмәләрне, жөмлөләрне һәм кыска текстларны аңлап уку; гади жөмлө ахырындагы тыныш билгеләренә игътибар итеп, тиңдәш кисәкләрне, эндәш сүзләрне тиешле интонация һәм пауза белән уку. Зур булмаган текстны һәм шигырьләрнең эчтәлеген аңлап, сәнгатьле итеп уку күнекмәләрен шомарту.

Сүзләрне укуга күчкәч, орфоэпик нормаларны саклау.

Язу. Язганда тиешле гигиена таләпләрен үтәү, кул һәм бармак мускулларының житез һәм ритмик хәрәкәт итүләренә ирешү. Гигиена нормаларын саклап, хәрефләр, ижекләр, сүзләр һәм жөмлөләр язу. Әйтелешә белән язылышы арасында аерма булмаган сүз һәм жөмлөләрне ишеткәнчә язу. Дәрәс күчереп язу алымнарын һәм эзлеклелеген үзләштерү. Сүзләр арасында буш урын калдыру, юлдан-юлга күчерү билгесе кую кебек график чараларның функциясен аңлау.

Сүз һәм жөмлө. Сүз һәм аның лексик мәгънәсе. Сүзләрнең мәгънә ягыннан төрләрне күзәтү. Сүз һәм жөмлөнә аеру. Жөмлө белән эш: аерым сүзләрне табу, аларның урнашу тәртибен үзгәртү.

Орфография. Дәрәс язу кагыйдәләре һәм аларның кулланылышы белән танышу:

- сүзләрнең аерым язылуы;

- о, ө хәрефләренең татар сүзләренең беренче ижегендә генә язылуы;

- жөмлө башындагы сүзгә баш хәреф белән язу, жөмлө ахырында нокта, сорау һәм өндәү билгеләрен дәрәс кую;

- сүзләрне ижекләргә бүлү һәм юлдан-юлга ижекләп дәрәс күчерү.

Сөйләм үстерү. Укылган текстның эчтәлеген үзлегенчән кычырып укыганда яки тыңлаганда аңлау. Сюжетлы рәсемнәр, үзеңнең уеннарың, күзәтүләрең буенча хикәяләр характерындагы зур булмаган текстлар төзү.

Систематик курс

Фонетика һәм орфоэпия

Сузык һәм тартык авазларны аеру. Сүзләрдә басымлы һәм басымсыз сузык авазларны табу.

Нечкә һәм калын тартык авазларны аеру, парлы һәм парсыз тартык авазларны билгеләү.

Яңгырау авазларны аеру, аларның парларын билгеләү. Авазга өйрәнелгән күләмдә характеристика бирү: сузык-тартык; басымлы-басымсыз; калын-нечкә, яңгырау-саңгырау, парлы яки парсыз тартык. Сүзләрне ижекләргә бүлү. Авазларның хәзерге әдәби тел нормаларына туры килгән әйтелешә. Сүзгә фонетик анализ элементлары.

Графика

Аваз һәм хәрефне аеру. Язуда ъ һәм ь хәрефләрен куллану. Е – ё, ю, я хәрефләре булган сүзләрдә аваз һәм хәреф бәйләнешен билгеләү. Сүзләр арасында буш урын калдыру, юлдан-юлга күчерү билгесе кую, кызыл юл кебек график чараларны куллану. Алфавиттагы хәрефләрнең исемнәр дәрәс әйтү, аларның урнашу тәртибен белү. Сүзлекләр яки белешмәлекләр белән эшләгәндә, алфавиттан файдалана белү.

Лексикология

Сүзнең яңгыраш һәм мәгънә бердәмлегә булуын аңлау. Мәгънәсә төгәллек таләп итә торган сүзләрне ачыклау. Сүзнең мәгънәсен текст буенча яки аңлатмалы сүзлек ярдәмендә ачып бирү. Бер һәм күп мәгънәле, туры һәм күчерелмә мәгънәле сүзләрне табу. Сөйләмдә синоним һәм антонимнарның кулланылышына игътибар итү.

Сүз төзелешә (морфемика)

Тамырдаш сүзләр турында төшенчә булдыру. Тамырдаш сүзләрне бер сүзнең төрлө

формаларыннан аеру. Тамырдаш сүзләрне омонимнардан аеру. Сүзләрдә тамыр һәм кушымчаны аерып күрсәтү. Сүз ясагыч кушымчалар турында төшенчә бирү. Тамырдаш сүзләрнең сүз ясагыч кушымчалар ярдәмендә язалуы. Сүз төзелешен тикшерү күнегүләрен үтәү.

Морфология

Сүз төркөмнәре турында төшенчә бирү. Исем, аның мәгънәсе һәм сөйләмдә кулланылышы. Ялгызлык исемнәрне таба белү. *Кем? Нарса?* сорауларына җавап биргән исемнәрне аеру. Исемнәрнең сан формалары. Исемнәрнең килеш белән төрләнеше, аларның килешләрен билгеләү. Килеш сораулары. Исемнәрнең тартым белән төрләнеше. Исемнәргә морфологик анализ ясау.

Сыйфат, аның мәгънәсе һәм сөйләмдә кулланылышы. Сыйфатның сораулары. Сыйфатның төс, тәм, форма, күләм, характер һ.б. билгеләрне белдерүе. Сыйфат дәрәжәләре. Сыйфатның исемгә бәйләнеп килүе. Сыйфатка морфологик анализ ясау.

Алмашлык. Алмашлык турында гомуми төшенчә. Зат алмашлыклары, аларның мәгънәсе һәм сөйләмдә кулланылышы. I, II, III зат алмашлыклары, аларның берлек һәм күплек сан формалары, килеш белән төрләнеше.

Фигыль. Мәгънәсе һәм сөйләмдә кулланылышы. *Нишли? Нишләде? Нишләр?* сорауларына җавап биргән фигыльләрне аеру. Фигыльнең зат-сан белән төрләнүе, төрле заман формалары (хәзерге, үткән, киләчәк заманнар). Фигыльнең барлык һәм юклыкта килүе. Фигыльләргә морфологик анализ ясау.

Кисәкчәләр (*да, дә, та, тә, гына, генә, кына, кенә, ук, үк, ич, бит*). Аларның дәрәс язылышы.

Синтаксис

Жөмлә, сүзтезмә һәм сүзләрне аеру, аларның охшаш һәм аермалы якларын аңлау. Әйтү максаты ягыннан хикәя, сорау, тойгылы һәм боеру жөмлөләр, аларны дәрәс интонация белән уку.

Жөмләнең баш кисәкләре. Баш һәм иярчен кисәкләрнең аермасы. Сүзтезмәдәге сүзләр һәм жөмлә кисәкләре арасында мәгънәви сораулар ярдәмендә бәйләнеш булдыру.

Орфография һәм пунктуация

Укучыларда орфографик зирәклек тәрбияләү.

Дәрәс язу кагыйдәләрен куллану:

- сузык аваз хәрәфләрен дәрәс язу кагыйдәләре;
- тартык аваз хәрәфләрен дәрәс язу;
- сүзне юлдан-юлга күчерү;
- жөмлә башындагы беренче сүзне һәм ялгызлык исемнәрне баш хәрәф белән язу;
- калыңлык (ь) һәм нечкәлек (ъ) билгеләрен дәрәс язу;
- һәмзә ['] авазын язуда белдерү;
- жөмлә ахырында нокта, сорау һәм өндәү билгеләре кую;
- тиндәш кисәкләр арасында өтер кую.

Сөйләм

үстерү

Аралашу ситуациясен – аралашу кем белән, кайда, нинди максат белән башкарылуын аңлау. Үз фикереңне әйтү һәм аны дәлилләү. Әңгәмә үткәрүнең төп күнекмәләрен үзләштерү (сүз башлау, әңгәмәгә кушылу, аны дәвам итү, игътибарны жәлеп итү һ.б.). Уку, көндәлек аралашу шартларында тел әдәбе нормаларын үзләштерү (сәламләү, хушлашу, гафу үтенү, рәхмәтле булу, сорау белән мөрәжәгать итү). Татар телен йомшаграк белүче кешеләр белән аралашканда сөйләм әдәбе үзенчәлекләре.

Билгеле бер темага караган төрле (сурәтләү, хикәяләү характерындагы) сөйләм текстлары кулланып, телдән монологик сөйләмне гамәли яктан үзләштерү. Текст. Текст билгеләре. Тексттагы жөмлөләрнең мәгънәви бердәмлеген. Текстка исем бирү. Тексттагы жөмлөләрнең эзлеклелеген. Текст кисәкләренен (өлешләрнен) эзлеклелеген, кызыл юл турында төшенчә.

Текстка исем бирү, жөмлә һәм текст кисәкләрен билгеләү, жөмлә һәм текст кисәкләре эзлеклелеген төзәтү.

Текстның планын төзү. Бирелгән план буенча үз текстның төзү. Сурәтләү һәм хикәяләү характерындагы текстлар, аларның үзенчәлекләре.

Котлау тексты һәм хат язу. Язма сөйләмнең төгәллеге, дөреслеге һәм сәнгатьлелеге саклап, үз текстның төзү һәм бирелгән текстларны тикшереп төзәтү, текстта синонимнар, антонимнар куллану.

Изложение һәм сочинениенең төп төрләре белән танышу (билгеләмәләрен ятламыйча): бирелгән текстны тулысынча файдаланып яки аерым урыннарын (сүзләрен) сайлап алып языла торган изложение, сочинение элементлары булган изложение, хикәяләр-сурәтләр рәвешендәге сочинение һ.б.

4 класс

Слово и его значение (лексика) Связь формы и значения слова. Лексика как раздел науки о языке, изучающий лексические значения слов. Однозначные и многозначные слова. Омонимы. Синонимы. Антонимы. Использование слов в речи (тексте) в переносном значении. Сведения о заимствованиях в татарском языке. Представление о фразеологизмах. Татарско-русский, русско- татарский , орфографический словари. Представление о способах толкования лексических значений слов при работе со словарями разных типов: толковыми, синонимов, антонимов.

Слово и его строение (состав слова) Углубление представлений о морфемном составе слова. Определение корня слова и аффикса. Понятие о словообразовательных аффиксах. Выполнение упражнений с элементами словообразовательного анализа.

Сложные слова (кушма сүзләр), парные слова (парлы сүзләр),тезмә сүзләр. Значения и роль окончаний в словах. Слово как часть речи (морфология)

Имя существительное Имя существительное, его значение и употребление в речи. Вопросы имен существительных. Определение имен существительных, отвечающих на вопросы кем? нәрсә? Собственные и нарицательные имена. Формы единственного и множественного числа. Названия и вопросы падежей. Склонение имен существительных. Имена с аффиксами притяжательности (ым/-ем/-м/-ың/-ең/-ң/-ы/-ыбыз/-ыгыз/-егез/-лары/-еләре/ләре).Имя существительное в роли подлежащего, в роли второстепенных членов предложения. Морфологический разбор имён существительных.

Глагол Значение глагола и употребление в речи. Определение глаголов, отвечающих на вопросы нишли? (что делает?), нишләде? (что делал?что сделал?), нишләр? (что будет делать?). Глаголы повелительного и изъявительного наклонения. Спряжение глаголов. Спряжение глаголов изъявительного наклонения настоящего, прошедшего и будущего времени. Формы настоящего, прошедшего и будущего времени. Изменение глаголов по временам. Спряжение глаголов повелительного наклонения настоящего, прошедшего и будущего времени. Утвердительная и отрицательная формы глаголов. Глаголы, близкие и противоположные по смыслу. Роль глаголов в предложениях. Выполнение упражнений на морфологический анализ глаголов.

Имя прилагательное Имя прилагательное: его значение и употребление в речи. Вопросы прилагательных, выражение различных признаков предметов. Степени сравнений имен прилагательных. Роль имён прилагательных в предложениях. Имя прилагательное в роли сказуемого, в роли второстепенных членов предложения. Имена прилагательные, близкие и противоположные по смыслу. Значение и употребление в речи. Выполнение упражнений на морфологический анализ имен прилагательных.

Местоимение Понятие о местоимениях. Наблюдение над особенностью значения местоимений — обозначать предмет, лицо, не называя, а лишь указывая на них. Личные местоимения: значение и употребление в речи, формы единственного и множественного числа, склонение личных местоимений. Вопросительные местоимения. Различение падежных форм личных и вопросительных местоимений. Роль местоимений в предложениях. Значение и употребление в речи.

Имя числительное Имя числительное, его значение, вопросы. Количественные и порядковые числительные. Синтаксические функции числительных. Особенности синтаксической связи между числительным и существительным в татарском языке. Значение и употребление в речи. Морфологический разбор имен числительных.

Наречие Наречие, его значение, вопросы . Грамматические признаки наречия. Роль наречий в предложении и тексте. Служебные части речи

Частицы да, дә, та, тә, гына, генә, кына, кенә, ук, үк, ич, бит., ич,ла-лә, ләбаса-лабаса. Правописание частиц.

Союзы кадәр, хәтле, чаклы, шикелле, өчен, таба, белән, аша. Союзные слова ас, өс, эч, тыш, арт, ал, ян, урта, кырый, буй, төп, ара, тирә. Их правописание. Углубление представлений о роли служебных частей речи: выражение различного рода отношения между знаменательными частями речи (пространственные, причинные, цели — предлоги, союзы), оттенки значений и чувств (вопроса, уточнения, восхищения, отрицания — частицы). Наблюдение над ролью предлогов и союзов в составе словосочетаний, союзов в составе сложных предложений.

Синтаксис Словосочетание и предложение в татарском языке, порядок слов в них. Значения словосочетаний: предмет и его признак, действие и предмет, с которым оно связано.

Главные члены предложения. Выражение подлежащего существительными и личными местоимениями. Выражение сказуемого глаголами изъявительного наклонения и прилагательными. Нераспространенные и распространенные предложения. **Второстепенные члены предложения.** Выражение определения прилагательными. Предложения с однородными членами без союзов и с союзами һәм, ә, ләкин, әмма. Использование интонации перечисления в предложениях с однородными членами. Предложения, осложнённые обращениями, интонация и знаки препинания при них. Понятие о простых и сложных предложениях. Различение простых и сложных предложений.

Текст. Развитие речи Текст. Признаки текста. Смысловое единство предложений в тексте. Заглавие текста. План текста. Составление планов к данным текстам. Создание собственных текстов по предложенным планам. Типы текстов: описание, повествование, рассуждение, их особенности. Знакомство с основными видами изложений и сочинений: изложения подробные и выборочные, изложения с элементами сочинения; сочинения-повествования, сочинения-описания, сочинения-рассуждения. Нормы речевого этикета в ситуациях учебного и бытового общения (приветствие, прощание, извинение, благодарность, обращение с просьбой). Практическое овладение устными монологическими высказываниями на определенную тему.

Сүз төзелеше. Сүз ясалышы.

Тамырһәм ясалма сүзләр. кушма, парлы, тезмә сүзләр. аларның ясалышы һәм дәрәҗә язылышы. рус теле аша кергән алынма кушма сүзләр. Сүз төзелешенә анализ ясау.

Сүз.

Сүзнең лексик мәгънәсе. Күп мәгънәле сүзләр. Сүзне туры һәм күчерелмә мәгънәдә куллану. Синонимнар. Антонимнар. Искергән һәм яңа сүзләр.

Сүз төркемнәре

Исем

Исемнәрнең берлектә һәм күплектә килеш белән төрләнеше. Калын һәм нечкә төрләнеш. Килеш кушымчаларының дәрәҗә язылышы. Төрле килешләрдә исемнәрнең бәйләкләр белән кулланылуы.

Фигыль

Фигыль төркемчәләре. Аның зат-сан белән төрләнеше. Фигыльнең жөмләдә хәбәр булып килүе. Текстта синоним һәм антоним фигыльләргә куллану.

Сыйфат

Сыйфат дәрәҗәләре. Дәрәҗә формаларының ясалышы, дәрәҗә язылышы һәм кулланылышы. Сыйфатларның жөмләдәге роле. Сыйфатларның туры һәм күчерелмә мәгънәдә кулланылуы. Антоним һәм синоним сыйфатлар.

Алмашлык

Зат алмашлыкларының килешләр белән төрләнеше һәм дәрәҗә язылышы. Аларның бәйләкләр белән килүе һәм дәрәҗә язылышы, күләм, чама белдерүче сүзләргә алмаштырып килүе. Алмашлыкларның жөмләдәге роле. Текстта кабатланып килгән исемнәр урынына - алмашлык, алмашлыклар урынына исем куллану.

Кисәкчә

Кисәкчәләрнең сөйләмдәге роле – мәгънә, хис төсмерләрен, раслау, инкяр итүнебелдерүләре. аларны аралашу ситуациясенә һәм сөйләм максатына туры китереп урынлы, төгәл куллану.

Бәйләк

Төрле килешләрдә исемнәрнең һәм алмашлыкларның бәйләкләр белән килүенә күзәтүләр.

Рәвеш

Сөйләмдә актив кулланылышы рәвешләргә һәм аларның дәрәҗә язылышына күзәтүләр оештыру.

Жөмлә

Жөмләнең баш һәм иярчен кисәкләре. Гади жөмлә, ике гади жөмләдән торган тезмә кушма жөмлә. Жөмлә кисәкләренең тиндәшләнәп килүе. Тиндәш кисәкләр янында *һәм, ә, ләкин, әмма* теркәгечләре. Тиндәш кисәкләр янында тыныш билгеләре. Сүзтезмә. Сүзтезмәдә сүзләр бәйләнеше.

Сан

Санның лексик – семантик һәм морфологик - синтаксик үзенчәлекләре

Теркәгеч

Теркәгечнең төрләре, аларның жөмләдә кулланышы

Сөйләм һәм текст

Текст, аның темасы, төп фикере, бүлек башы, текстның кисәкләре, алар арасындагы бәйләнеш, укучыларның текст планы турындагы белемнәрен гомумиләштерү. Текстларның төрләре. Текстта сурәтләү чаралары. Хикәяләр, тасвирлау, фикер йөртү характерындагы текстларның төзелеше. Текстларның эчтәлеген тулысынча һәм кыскартып сөйләү. Телдән хикәяләр төзү, эпитет, метафора, жанландыру, чагыштырулар куллану. Синоним фигуралардан, сыйфатлардан файдалану.

Литературное чтение на родном (татарском) языке.

1 класс

Программа для 1 класса разработана по тематическому принципу, материал в которой представлен в 3 разделах. Каждый раздел включает произведения разных жанров. Это стихи, малый фольклорный жанр, диалоги, сказки, рассказы, которые подобраны с терпением и любовью лепить характер школьника так, чтобы с 1 класса интеллектуальное и эмоциональное развитие было гармонично. Показывая ученику красоту и многообразие человеческих чувств, возбудить в нем ответные чувства, среди них – одно из самых ценных – чувство юмора. Поэтому в программе преобладают произведения малых фольклорных жанров юмористического характера. А среди поэтов – стихи Г. Тукая, Ш. Галиева, Р. Миннуллина, Л. Лерона, понимающих, что юмор – кратчайшее расстояние между серьезной проблемой и сознанием ребенка. Для чтения предложены тексты с педагогической точки зрения, которые ориентированы на развитие эстетического сознания ребенка, на формирование его мировоззрения. Используются специально созданные для детей тексты (Х. Халикова, Б. Рахмата, Ш. Галиева, Р. Миннуллина, Р. Валиевой). Но, кроме этого, юным читателям предлагается многое из «взрослой» литературы (например, стихи Х. Туфана, Р. Файзуллина, Р. Хариса, М. Аглыяма, М. Галиева). Тексты, хотя и имеют педагогическую целенаправленность, выражают его не назидательно, искусственно сужая рамки изображаемой действительности. Специфика текстов отражается не столько в выборе специальных детских тем, сколько в особенностях композиции и языка произведений. Были отобраны тексты с четкими установками, в сюжетах присутствуют быстрая смена событий и занимательность. При подборе текстов исходили из принципов эстетической привлекательности, научности, системности, историзма, актуальности, новизны, также учитывался принцип доступности.

Уку эичәнлеге. Татар халык аваз ижаты әсәрләр. Балаларга уку өчен тәкъдим ителгән әсәрләрнең төп темалары: туган ил, табигать, хезмәт, балалар тормышы, кешеләрнең үзара мөнәсәбәтләре, гаилә, сәламәтлек саклау, яхшылык һәм яманлык.

Тыңлау. Төрле жанрдагы әдәби әсәрләрне тыңлап, аны кабул итү.

Сөйләм. Укыганны яки ишеткәнне (укытучы укыганны тыңлап) кабатлап сөйләү. Аралашу (коммуникатив) культурасын үзләштерү. Бирелгән темага (үзе, эти-әнисе, гаиләсе, иптәшләре, тибигать һәм тереклек) яки рәсем-картина буенча хикәяләп, тасвирлап сөйләргә өйрәнү. Әсәр героес.

2 класс

Программа для 2-го класса предусматривает дальнейшее накопление читательского опыта и совершенствование техники чтения на основе осознанной работы с текстом. Младшие школьники, т.е. носители языка, смогут обнаружить использование в авторской детской поэзии жанровых

особенностей фольклора: сюжетно-композиционных особенностей кумулятивной сказки, считалки, скороговорки, заклички, колыбельной песенки.

Во 2-ом классе программа предусматривает формирование начальных представлений о жанре народной сказки о животных и самое первое знакомство с народной волшебной сказкой. Продолжающееся знакомство с авторской литературой не ограничивается авторской поэзией – школьники знакомятся с жанром рассказа, который представлен в лице таких писателей, как Ф. Садриев, Р. Хафизова, Р. Валиева, Г. Хасанов, А. Еники, Р. Мингалим, Ф. Сафин, И. Туктар.

Расширяются представления учащихся о средствах художественной выразительности прозы и поэзии: учащиеся анализируют смысл названия произведения, имена героев, оценивают поступки героев, портреты, речь; знакомятся с художественными функциями сравнения, олицетворения, гиперболы, ритма.

Характерной чертой программы во всех классах является диалоговый стиль представления материала, учитывающий психолого-педагогические особенности данного возраста, активное вовлечение их в образовательный процесс. Диалог со школьниками поддерживается вопросами, которые органично вплетены в текст. Они не разделяют содержание, а стимулируют познавательный интерес и имитируют элементы проблемной беседы. Таким образом, во время урока планируется обмен репликами, в репликах имеет место «элемент заданности», ответы ожидаемы, разный уровень мышления детей позволяет обыграть урок, учащиеся предлагают гипотезы и вовлекаются в процесс анализа, обобщения и обучения. В классе создается ситуация живого общения и доверительная обстановка, взаимопонимание ученика и учителя, чтобы хотелось обменяться и было взаимноинтересно знать, что думают и чувствуют собеседники.

Учебный материал 2-го класса распределен в 8 разделах. Итогом второго года обучения станет интуитивное понимание образного характера литературы, осознание особенностей литературы по сравнению с живописью, осознание красоты литературы и искусства в целом, желание обращаться к чтению вновь и вновь.

Шигъри һәм чәчмә әсәрләр турында гомуми күзаллау булдыру. Әдәби әсәрнең исеме, авторы (язучы, шагыйрь) була, халык авызыжатында ул билгесез (авторы юк).

Халык авыз ижаты әсәрләре

Халык авыз ижаты турында гомуми күзаллау. Авторларының булмавы, телдән сөйләм, гамәли уен характерындагы кече жанр әсәрләре. Табышмак, тизәйткеч. Әйләнмәле һәм чылбыр әкиятләре. Халык авыз ижатының табышмак, әйләнмәле әкият кебек формаларын гамәли үзләштерү.

Сурәтләнгән вакыйгаларга карата автор фикере (әсәр исеме, геройларга характеристика, автор бәяләмәсе).

Хайваннар турында әкиятләр. Әкиятләр турында гомуми күзаллау. Татар халкының хайваннар турындагы әкиятләрендә төп герой, аның характеры. Россия халыклары әкиятләре. Хайваннар турында әкиятләренң, гасырлар кичеп, хәзерге көнгә кадәр килеп житүе: бик борынгы әкиятләр, борынгы әкиятләр, әкияти вакыйгалар. Әкиятләренңтәрбияви роле. Геройларның характеры, аларның акыл-фигыльләре,

Һәрвакыт ярдәмчел, кинжүңеллебулуларына игътибар итү, ишарәясау.

Тылсымлы әкиятләр. Сюжет куелышы. Тылсымлы дөньядагы предметлар, әкияти төсләр, тылсымлы булышчылар. Борынгы заманнарда дөньяны танып белү (төрле көчләр, кешенәң хайванга, үләнгә, табигать күренешләренә әверелүе). Тылсымлы әкиятләрнең төзелеш үзенчәлегә (вакыйгаларның чылбыр рәвешендә үрелеп баруы, кабатлаулар). Тылсымлы әкият геройлары. Тылсым дөньясы, булышчылар, тылсымлы предметлар, тылсымлы саннар (3, 7, 13, 40). Әкият геройларының тылсым дөньясында сәяхәт итүе, сынаулар аша үтүе, явыз көчләрне жиңүе, гаделлекнең тантана итүе. Дөнья халыклары әкиятләре.

Тормыш-көн күреш әкиятләре. Тормыш-көн күреш әкиятләренәң килеп чыгышы. Тылсымлы әкиятләрдән аермалыяклары. Әкиятләрдә проблемалар, үгет-нәсыйхәт, юмор хисе.

Автор әкиятләре. Автор һәм халык әкиятләрендә сюжет-композиция охшашлыгы, яңа мәгънәви төсмерләр бирү. Татар, рус, дөнья классикасында ахалык әкиятләре һәм автор әкиятләрендә охшашлык: сихри көчләрне жиңү юллары (халык әкиятләрендә), ярату хисенәң көчә (автор әсәрләрендә).

Мәкальләр. Мәкальләр—халыкның тормыш тәҗрибәсеннән тупланган акыллы сүзләр. Мәкальләргә төрле ситуацияләрдә урынлы куллана белергә күнектәрү. Төрле халыкларның мәкальләре, аларның охшашлыгы. Әкият, хикәянең иллюстрацияләргәң әчтәлегенә туры килә торган мәкальләргәң дәрәс сайлау.

Автор әсәрләре

Тылсымлы шигъри әкиятләр (Г. Тукай. «Су анасы», «Шүрәле» һ.б.), аларда халык әкиятләргәң белән сюжет бәйләнеше, композиция үзенчәлегә. Автор әсәрләрендә һәм халык әкиятләрендә сюжет кулланылышы (калма-каршы ике дөнья, булышчылыр, тылсымлы төсләр). Автор әкиятләрендә, нәкъ халык әкиятләргәңгәң, вакыйгаларның кабатлануы, чылбыр рәвешендә тезелүе, аерым сүзләргәң ритмик кабатланып килүе. Автор теленәң кабатланмас матурлыгы.

Әдәби жанрлар

Жанрлар турында гомуми күзаллау булдыру; хикәя, шигърь.

Хикәя. Хикәянең исеме. Ике образны чагыштырып сөйләбелү. Әсәр геройларына карата үз фикеренә белдерү. Жанр үзенчәлегә: сурәтләнгән вакыйгаларның тормышчанлыгы, әхлак кануннарына туры килүе, уйлап табучанлык. Әсәр исеменәң төп мәгънә, әчтәлек белән туры килүе. Хикәя геройлары, аларның портретлары, характеры, сөйләм һәм вакыйгалар аша чагылышы. Хикәядә авторның үз геройларына мөнәсәбәтә. Хикәя герое. Характер һәм тойгылар үзенчәлегә. Геройларның характерына чагыштырма анализ. Авторның геройга, вакыйгаларга, күренешләргә мөнәсәбәтен сиземли алу, үз фикеренәң әйтә белү. Хикәяләрдә автор билгеләмәсе: герой портреты, катнашучы геройларга характеристика, пейзаж сурәтләнеше, геройны чолгап алган тирәлек. Әкият һәм хикәя жанрының аерымлыклары (бары тик күзәтелгәнә): әкият тә кискен бирелә, ә хикәяләрдә композициянең уйланылмаган, алдан күрелмәгән борылыш алуы күзәтелә. Жанрларның максаты төрле булуга игътибар итү: әкиятләрдә укучы-тыңлаучыга табигатьнең югары көчләргә тәәсире, геройларның халәте бирелсә, хикәяләрдә теге яки бу вакыйгада геройларның характерын ачу күзәтелү. Хикәя жанрының үзенчәлекле якларын күзәтү: а) хикәяләрдә вакыйгалар агышы (әсәр героенң характерын ачыклау өчен кызыклы хәлләр); ә) герой характерының катлаулылыгы; б) вакыйга һәм хәлләрнең киеренкелегә; в) әсәрнең сәнгатьле теле. Әсәрдә берничә сюжет сызыгы белә нвакыйгалар бирелеше, геройларның кичерешләргә, жиңүләргә.

Шигърь. Дөньяны шагыйрьләргә күзлегеннән чыгып танып белү: шагыйрьнең матурлыкны тоя белергәң өйрәтүе. Рифма белән танышу: аны сиземли, таба, куллана белергә күнектәрү. Кеше һәм табигать бергәлегә. Әйләнә-тирә дөнья матурлыгының шагыйрь өчен илһам чишмәсе булуына инандыру. Автор әсәрләрендә һәм халык авыз ижатында охшашлык Лирик геройның («Катнашучы герой», «Автор») әчке дөньясын шигъри формада ачып бирү юллары: әйләнә-тирә табигатьне сурәтләү, хис һәм тойгылар чагылышы. Әсәр геройларының сөйләм үзенчәлекләргән билгеләү, аларның эш-гамәлләргән, тирә-якка, дөньяга карашларын чагыштырып карау, үзәннең һәм авторның геройга мөнәсәбәтен ачыклау. Тексттагы сүзләргәң мәгънә төсмерләргән аера бел һәм аларны сөйләмдә кулланы, сурәтләү чараларын тану һәм аңлау (чагыштыру, эпитет, метафора, фразеологик берәмлекләргә, каршыкую,

кабатлаулар). Төрле ел фасылларын чагыштырып, дөнъяның күп төсле, формаларның күп төрле булуын аңларга ярдәм итү, матурлыкка тиешле хисләр белән жавап бирергә, оригиналь һәм стандарт булмаган фикерләргә кызыксыну уяту. Гади предметларның гадәти булмаган якларын ачу.

Геройның эчке дөнъясын аның әйләнә-тирә дөнъяны танып белүе аша күрсәтү. Шагыйрьләр ижат иткән дөнъя белән чынбарлык арасындагы охшаш һәм аермалы якларны билгеләү .
Әдәби әсәрләрнең башка сәнгать әсәрләре белән бәйләнеше.

Библиографик культура

Дәреслектә жиңел генә ориентлашырга өйрәтү: эчтәлектән кирәкле әсәрне тиз генә эзләп таба белү. Кече яшьтәге мәктәп баласының дәрестән тыш эшчәнлеген оештыру: өй, мәктәп китапханәләреннән файдалану. Фән буенча сүзлек, белешмә әдәбият, вакытлы матбугат белән эшләү. Балалар китабы белән эшләү. Катапның төп элементларын аеру: китап тышлыгы, китап төпсәсе, битләре. Китапны саклап тоту күнекмәләре булдыру.

Әдәби китапларда жиңел ориентлашу. Китап ахырында бирелгән эчтәлек белән эшләү. Китапның элементлары: титул бите, китапның рәссам-бизнәүчеләре турында өйрәнүне давам итү. Мәгънәсе аңлашылмаган яисә авыр язылышлы сүзләргә сүзлекләрдән таба белергә өйрәтү. Китапханәдә ориентлашу.

Аңлап һәм сәнгатьле уку күнекмәләрен үстерү. Телдән һәм язмасөйләм күнегүләре. Аралашу культурасын ныгыту. Темага карата, әсәр буенча үз фикерләренә төгәл әйтә белү.

Уку, сөйләү, тыңлау күнекмәләре формалаштыру

Укучыларны тиз һәм йөгерек укырга гадәтләндерү. Укыганда орфоэпия нормаларын төгәл саклау, дәрәжә тавыш төсмерләре (тавыш көче, темпы) белән укырга өйрәтү. Аңлап һәм сәнгатьле уку күнекмәләре булдыру. Укуга карата таләпләргә төгәл үтәү: кычкырып укуның дәрәжәсене, сәнгатьлелегә, укуның тизлегенә.

Юмористик һәм жигди характердагы әсәрләргә кычкырып, ятган укыганда эмоциональ характерын чагылдыру.

Сәнгатьле уку күнекмәләре формалаштыру (интонация, тон, темп саклап кычкырып уку). Автор бирергә теләгән картинаны күзаллау. Эчтән укый белергә күнектерү. Чылбыр рәвешендә укыганда үз урынын белерү, чират буенча уку. Укылган әсәргә анализ ясау күнекмәләре.

3 класс.

В 3 классе внимание уделяется умению читать про себя в процессе первичного ознакомительного чтения, повторного просмотрового чтения, выборочного и повторного изучающего чтения. Происходит дальнейшее совершенствование умений и навыков осознанного и выразительного чтения.

Анализ особенностей собственного чтения вслух, формирование потребности совершенствования техники чтения, установки на увеличение его скорости.

В 3-ем классе предусматривается знакомство с некоторыми важными особенностями поэтической формы, школьники находят в стихах парную и перекрестную рифмы, знакомятся с понятием ритма. В 3 классе к основным видам учебной деятельности учащихся добавляется создание собственных текстов, которое выполняется в рабочей тетради.

Программа 3 класса состоит из 8 разделов. Как и во всех классах, к каждому разделу предлагаются хрестоматийные тексты. Разделы взаимосвязаны, четко систематизированы. Часть содержания посвящена современности, где преобладают тексты писателей и поэтов на актуальные темы для детей (Р. Корбан, Р. Файзуллин, М. Галиев, Р. Мингалим, Н. Гыйматдинова, Йолдыз, Н. Ахмадиев и др.).

Программа знакомит с такими древними жанрами, как сказка о животных, басня, пословица. Именно в 3 классе формируются самые первые представления о литературном процессе как движении от фольклора к авторской литературе. Углубляется знакомство с особенностями поэтики разных жанров. Круг чтения расширяется за счет фольклорных текстов разных народов (татарский, русский, английский, венгерский, эстонский, монгольский, уйгурский, казахский, кабардинский, африканские сказки), а также за счет

современной литературы, которая близка и понятна и детям, и взрослым. Через сказки формируется общее представление о сказке, развитие сказки во времени: в «просто древних сказках» начинает цениться ум, хитрость героя (а не его физическое превосходство); в «менее древних сказках» – нравоучительный характер, благородство героя, его способность быть благодарным. Также дается представление о «бродящих» сказочных сюжетах.

Много внимания уделяется изучению пословиц, обучению использовать пословицы «к слову», «к случаю», подбор пословиц для иллюстрации сказочных и басенных сюжетов. После пословиц появляются басни. Выделяется двучленная структура басни: сюжетная часть (история) и мораль (нравственный вывод, поучение). Происхождение сюжетной части басни из сказки о животных, сходство с пословицей. В учебнике дается достаточное количество текстов басен, есть переводы басен Эзопа, И. Крылова, Л. Толстого, также оригинальные басни поэтов 19 века (К. Насыри, Т. Яхин, В. Радлов), поэтов 20 века (Г. Тукай, М. Гафури, Н. Исанбет, Г. Шамуков, А. Исхак), современных поэтов (Ф. Яруллин, Ф. Яхин).

Хайваннар турындагы әкиятләр. Халык авыз ижатының бер төре булган һәм жир йөзөндәге барлык милләтләрдә дә яшәп килүче, буыннан буыннарға күчеп йөри торган хайваннар турындагы әкиятләргә карата гомуми күзаллау булдыру. Әкиятләренең гасырлар дәвамында үсеше. Гади вакыт тасмасы: 1) бик борынғы әкиятләр, 2) борынғы, 3) бик борынғы булмаган әкияти вакыйгалар турында аңлату.

Бик борынғы әкиятләрдә хайваннар арасындагы мөнәсәбәтләр, аларның тышкы күренешләре төп урынны алып тора. Борынғы әкиятләрдә геройның аңы, хәйләгә осталыгына дан жырлана. Ә әкияти вакыйгалар исә үз эченә геройның изге эшләрен, аның сәләтен, киң күңеллеген күрсәтүне максат итеп куя. Йөрәмсәк әкиятләр турында күзаллау булдырк.

Мәсәл жанры. Мәсәлләнең ике өлештән: хикәяләр (вакыйга) һәм моральдән (нәтижә, тәрбияви аңлату) торуын аңлату. Мәсәлдәге хикәяләр өлешенең әкиятләрдән килеп чыгуына басым ясау. Мәсәлләнең мораль өлешенең мөкальләр белән охшашлыгы. Мәсәл жанрының килеп чыгышы, үсеше. Бөтен дөньяга танылган мәсәлчеләр: Эзоп, Ж. Лафонтен, И. Крылов, татар мәсәлчеләре К. Насыри, Г. Тукай, М. Гафури, Г. Шамуков, Ә. Исхак һәм башка язучылар әсәрләрен өйрәнү.

Мөкаль жанры. Мөкальләр – ул борынғылар сүзе, аталар сүзе, картлар сүзе, тәҗрибә һәм хикмәт жимеше, хәтердә сакланьрга тиешле хезинә, халыкның күмәк фикере, тормыш кагыйдәсе, сүзгә дәлил, тормышта киңәш. “Мөкаль” сүзе гарәп теленнән алынган, “урынлы сүз яки тиешле урында әйтелгән сүз” дигән мәгънәне аңлатуын төшендерү. Төрле халык мөкальләре. Мөкальләрен сөйләмдә, мәсәлләрдә урынлы куллану.

Хикәя жанры турында күзаллау формалаштыру. Хикәя геройлары аларның портреты һәм характер үзенчәлекләренең башкарган гамәлләре аша чагылышы. Авторның үз героена мөнәсәбәте. Геройларга чагыштырмача характеристика. Герой яшәгән тирәлек, пейзаж.

Әкият һәм хикәя жанрының үзгәлегә турында күзаллау формалаштыру. Әкият һәм хикәя жанрларының композиция үзенчәлеген (күзәтүләр аша) аңлату. Укучы-тыңлауға табигый көчләренең серен, әкият геройларының серле тормыш агышын күрсәтү, хикәя геройларының характерларында тормыштан алынган вакыйгаларны чагылдырып сөйләү.

Шигърият. Кеше һәм табигать бергәлегә. Дөньяны шагыйрь күзлегеннән чыгып күзаллау. Әйләнә-тирә дөнья матурлыгын шагыйрь өчен илһам чышмәсе булуын инандыру. Шагыйрьдә чагыштыру, сынландыру, эпитет.

Автор әсәрләрендә һәм халык авыз ижатында охшашлык. Чагыштыру, контраст, жанландыру кебек гади әдәби алымнарны таба белү. Жанлы сөйләмнең мөһим чараларын үзләштерү күнегүләре: темп, тавыш көче, тон, сөйләм мелодикасы (тавышны кутару, түбәнәйтү).

Вакыт тасмасы. Фольклор әсәрләреннән әкиятләренә вакыт тасмасында күрсәтү (бик борынғы, борынғы, әкияти вакыйгалар).

Библиографик культура формалаштыру.

Эчтәлек бите белән танышу, аңа карап, кирәкле әсәрне китаптан таба белү, кече яштәге мәктәп баласының дәреслектән тыш эчтәлгән оештыру: өй, мәктәп китапханәләреннән файдалану. Фән буенча сүзлек, белешмә әдәбият, вакытлы матбугат белән эшләр. Балалар

китабы белән эшләү. Китапның төп өч элементын аеру: китап тышлыгы, китап төпсәсе, битләре. Китапны саклап тоту күнекмәләре булдыру. Төрле жыентыклар төзөргә өйрәнү.

Уку, сөйләү, тыңлау күнекмәләре формалаштыру.

Сәнгатьле уку күнекмәләре формалаштыру (*интонация, тон, темп саклап кычкырып уку*). Автор бирергә теләгән картинаны күзал-лау. Эчтән укый белергә күнектерү. Чылбыр рәвешендә укыганда, үз урынынны белеп, чират буенча уку. Укылган эсәргә анализ ясау. Уку техникасын үстерү.

4 класс

Материал 4 класса впервые знакомит школьников с понятием «миф», а сложная природа мифа, объединяющего обрядовую практику и собственно текст, участвующий в проведении обряда, вводит фольклор в более широкий контекст явлений культуры; т.к. программа 4 класса, сохраняя единые принципы и задачи изучения литературы как искусства и явления художественной культуры, поднимает учеников на новую ступень общего и эстетического развития.

Особенностью работы в 4 классе является формирование общего представления о связи мифа с такими жанрами фольклора, как сказка о животных и волшебная сказка, и с такими малыми жанрами фольклора, как загадка, считалка, дразнилка, закличка. На материале фольклорных текстов (волшебной сказки и былины) школьникам объясняется проникновение в художественные тексты фактов истории. Вместе с тем, школьники убеждаются в том, что при этом жанровые особенности фольклора сохраняются. Выявление конкретно-исторических черт времени необходимо для формирования полноценных представлений о коренных отличиях народной литературы от авторской. Время в народной литературе понимается как Природа, как природный цикл, сезонный круг; время в авторской литературе – это История, историческое видение событий и развитие характеров. Главной ценностью в народной литературе является сохранение или восстановление природного и социального порядка; главной ценностью в авторской литературе является конкретный человек с присущим ему миром переживаний.

В содержании материала 4 класса нашли место произведения-легенды, рассказывающие о древнейших страницах истории человечества, Приволжского региона, Казанского ханства; о любителях древности-археологах (Х. Камалов. «Археолог»). Представлены интересные беседы о происхождении человека из животного царства. При этом использованы труды таких исследователей, как В.А. Ранов, Г.М. Давлетшин, Р. Бекбулатов, Р. Мостафин, К. Нафиков, М.И. Ахметзянов и др. Фольклорный материал, различные пояснения заимствованы из «Энциклопедии мифологии», составленной Ф.И. Урманче и К.М. Миннуллин.

Программа 4 класса продолжает углублять представления младших школьников о содержательной выразительности поэтической формы. На разнообразном поэтическом материале школьникам демонстрируется парная, перекрестная, охватная рифмы, ритмичность стиха. Ученики обращают внимание на длину строки, т.е. приобщаются к стихам таких форм, как верлибр, традиционный стих, гаруз, но при этом термины не сообщаются. Также обращают внимание на строфику стиха. Для этого предложены стихи таких авторов, как Р. Файзуллин, Р. Харис, Г. Афзал, Р. Миннуллин, И. Юзеев, Р. Ахметзян, Р. Зайдулла.

Программа 4 класса предусматривает анализ объемных произведений, сложных по композиции и художественному содержанию, передающих целую гамму разнообразных чувств, доступных детям. Выявление авторской точки зрения на изображаемые события завершает формирование представлений об особенностях авторской литературы. С этой целью включены повесть Г. Кутуя «Приключения Рустема», рассказы Ф. Амирхана «Маленький слуга» и К.Наджми «Первый рабочий день Насимы», также отрывок рассказа «Начало весны» Г.Ибрагимова.

Решение проблемы «автора» и «точки зрения» программа предусматривает как решение:

1. Проблемы выражения авторской точки зрения в прозе и в поэзии;
2. Проблемы выражения чувств лирического героя в лирике;

3. Проблемы несовпадения мировосприятия автора-рассказчика и героя, что и находит свое воплощение в учебниках «Әдәби уку».

Особенность четвертого года обучения литературы состоит в том, что этот год завершает формирование того элементарного инструментария, который будет необходим читателю на уровне основного общего образования для анализа и оценки произведений разных жанров фольклора и разных родов и жанров авторской литературы

Тыңлау(аудирование)

Ишеткән сөйләүнекабул итү (әңгәмәдәшеңнең фикерләрен, төрле текстларны укыганда тыңлый белү). Сөйләм барышында әйтелгән фикерне аңлау, ишеткән әсәрнең эчтәлеге буенча сорауларга жавап бирү, вакыйгаларның эзлеклелеген билгеләү, сөйләмдә куелган максатны аңлай алу, дәрәс, фәнни яктан танып-белү, әдәби әсәрләрен тыңлаганнан соң сораулар куя белү таләп ителә.

Уку. Кычкырып уку

Уку тизлеген даими рәвештә арттыра бару. Аны текстның мәгънәсен тулы күләмдә аңларлык дәрәжәгә житкерү. Укыганда орфоэпик һәм интонацион нормаларны саклау. Жөмләләрен укыганда тыныш билгеләрен интонация белән аера белү. Төрле төрдәге һәм типтагы текстларның мәгънә үзенчәлекләрен аңлау, аларны интонация ярдәмендә бирү.

Эчтән уку

Яшь үзенчәлекләренә туры килгән күләмдәге һәм жанрдагы әсәрләрен эчтән укыганда мәгънәсен аңлап житкерү. Уку төрләрен билгели белү (өйрәнү, танышу, карап чыгу, сайлап уку). Тексттан тиешле мәгълүматны таба белү. Фактлар, тасвирлау, өстәмә фикерләр белән тулыландырып уку.

Төрле стильдәге текстлар белән эш

Төрле стильдәге – әдәби, дәрәслек, фәнни-популяр текстлар турында гомуми күзаллау булдыру, аларны чагыштыра белү. Бу төр текстларның максатларын билгеләү. Фольклор текстның үзенчәлекләрен табу. Текстны төрле жөмләләр тизмәсеннән гамәли аеру. Әсәрнең исеменә һәм бизәлешенә карап, эчтәлеге турында белә алу.

Текстның темасын, төп фикерен, төзелешен ачыклау; текстны мәгънәле кисәкләргә бүлү, аларны исемләү. Төрле мәгълүмат белән эшли алу. Текст буенча сорауларга жавап бирү, тема буенча чыгыш ясау, иптәшеңнең чыгышын тыңлау, әңгәмә вакытында, текстны кулланып, жавапларны тулыландыруда катнашу. Төрле белешмә һәм иллюстратив-сәнгать материалларыннан файдалану.

Библиографик культура

Сәнгатьнең бер төре буларак китап.. Уку китабы, әдәби әсәр, белешмәлекләр. Китап элементлары: эчтәлеге яки бүлекләр исемлеге, титул бите, аннотация, иллюстрацияләр. Китапта бирелгән мәгълүмат төрен ачыклау: фәнни, әдәби (тышкы билгеләренә һәм анда бирелгән белешмә-иллюстратив материал). Китап типларын ачыклау: әсәр, жыентык, сайланма әсәр, вакытлы матбугат, белешмәлекләр (сүзлек, энциклопедия).

Әдәби әсәр тексты белән эш

Әсәрнең исемен аның эчтәлегенә мөнәсәбәтле рәвештә аңлау. Укытучы ярдәмендә әдәби әсәрнең сәнгати үзенчәлекләрен билгеләү. Халык авыз ижаты әсәрләренә гомумкешелек әхлак кагыйдәләрен һәм кешеләрнең үзара мөнәсәбәтләрен күрсәтүен ачыклау. Әсәр геройларының эш-гамәлләренә әхлак кагыйдәләре нормаларыннан чыгып бәя бирү. Туган ил, Ватан төшенчәсен аңлау, Россия халыклары мисалында әдәбиятта төрле милләт халыкларының туган илгә мөхәббәте турында күзаллау булдыру. Төрле халыкларның фольклорында тема, идея, геройларның охшашлыгы. Телнең сурәтләү чараларын кулланып, мөстәкыйль рәвештә текстны күз алдына китерү: укытучы сораулары буенча, әсәрнең лексик үзенчәлекләрен истә тотып, эпизодларны бер-бер артлы искә төшерү, иллюстрацияләр буенча сөйләү, эчтәлеген сөйләү.

Сәнгатьлелек тудыру чараларын кулланып, бирелгән тексттагы геройга характеристика бирү. Әсәрдән геройны һәм вакыйгаларны характерлаган сүзләрен табу. Укытучы ярдәмендә катнашучыларның эш-гамәлләренә мотивларын билгеләү, аларны анализлау, чагыштыру. Геройларның эш-гамәлләрен капма-каршылыгы яки охшашлыгы

буенча чагыштыру. Текстны анализлау барышында автор билгеләмәләре, геройның исеме аша авторның аңа мөнәсәбәтен ачыклау. Әсәр героеның портретын, характерын аның эш-гамәлләре һәм сөйләмә аша бирү.

Әдәби әсәр эчтәлеген сөйләүнең төрлөрөн (тулы, сайлап, кыскача – төп фикерне әйтү) үзләштерү.

Текстның эчтәлеген тулысынча сөйләү: бирелгән өзектәге төп фикерне ачыклау, кирәкле сүзләрне билгеләү, исем кушу, эпизодның эчтәлеген тулысынча сөйләү, һәрбер өлешнең һәм текстның төп фикерен билгеләү, һәр өлешкә һәм тулаем текстка исем кушу, тексттагы жөмлөләрне атау, сорау жөмлө яки үзләрә теләгән форма кулланып, план төзү.

Бирелгән өзек эчтәлеген сайлап сөйләү: геройга характеристика бирү (кирәкле сүзләрне тексттан сайлау), вакыйга буенча урынны сурәтләү (урынны сурәтлөгән сүзләр, сүзтезмәләрне тексттан алып).

Төрле әсәрдәге охшаш ситуацияләрне, геройларны табу, чагыштыру.

Уку материалы, фәнни-популяр һәм башка текстлар белән эш

Әсәрнең исемен аның эчтәлегенә бәйле рәвештә аңлату. Уку, фәнни-популяр текстларның үзенчәлекләрен ачыклай белү. Риваять, легенда, мәсәл, миф, санамыш, әкият, тизәйткеч, үртәвеч, такмаза, бәет кебек әсәрләрнең гомуми үзенчәлекләрен аңлау. Текстларга гади анализ алымнары белән таныштыру; сәбәп һәм нәтижә бердәмлеген ачыклау. Текстның төп фикерен, микротемаларны, төп һәм терәк сүзләрне табу. Текстны кабат укыганда эшчәнлек алгоритмын төзү. Терәк сүзләр, модель, схемаларга таянып, текстны кабат күздән кичерү. Эчтәлекне тулысынча һәм кыскача сөйләү (төп фикерне билгеләү).

Сөйләм (аралашу культурасы)

Әңгәмәдәшеннә бүлдермичә тыңлый һәм тикшерелә торган мәсьәлә буенча әдәпле итеп үз фикереңне әйтә белү (уку, фәнни, әдәби текст буенча). Текстка һәм шәхси тәҗрибәгә нигезләнеп, текст турында үз фикереңне әйтү. Дәрестән тыш аралашу вакытында сөйләм әдәбе нормаларынан тайпылмау. Фольклор әсәрләре нигезендә милли этикет үзенчәлекләре белән таныштыру. Сүзлек белән эш (туры, күчерелмә, күпмәгънәле сүзләрне аерып алу), укучыларның сүзлек байлыгын максатчан тулыландыра бару.

Сөйләмдә текстның төп фикерен чагылдыру. Фәнни-популяр һәм әдәби әсәрләрнең үзенчәлеген искә алып, укылган яки ишеткән текстның эчтәлеген төгәл сөйләп бирү. Көндәлек тормыштан, әдәби әсәрләрдән, сынлы сәнгать әсәрләреннән алынган тәсвирләрне тасвирлай белү, фикерләү, хикәяләү аша бирү. Чыгышыңны дәрәс планлаштыра алу. Укылган әсәрнең дәвамы буларак, телдән сочинение, рәсем яки бирелгән тема буенча кечкенә хикәя төзү.

Язма сөйләм культурасы

Язма сөйләм нормалары: эчтәлекнең әсәр исеменә туры килүе (тема чагылышы, геройларның характеры, вакыйга барган урын). Язма сөйләмдә телнең сәнгати сурәтләү чараларын: синоним, антоним, чагыштыруларны куллана белү. Бирелгән тема буенча хикәя, бәйләмә төзү.

Балалар китабы белән эш

Россиядә яшәүче төрле милләт халыкларының авыз иҗаты әсәрләре. XIX–XX гасырда яшәгән классик язучыларның (шул исәптән балалар язучыларының да) әсәрләрен өйрәнү. Чит ил һәм хәзерге көн язучыларының кече яшьтәге мәктәп баласы аңлай алырлык әсәрләрен бирү.

Төрле китаплар (тарихи, мажаралы, фантастик, фәнни-популяр басмалар, белешмәлекләр, энциклопедияләр) һәм балалар вакытлы матбугаты белән танышу. Юмористик әсәрләр.

Балаларга тәкъдим ителә торган төп темалар: төрле халыкларның авыз иҗаты, Туган ил, табигать, балалар, жәнлекләр, яхшылык һәм яманлык.

Әдәби әсәрләрне гамәли үзләштерү

Укытучы ярдәмендә әдәби тексттан сәнгатьлелек чараларын: синоним, антоним, эпитет, чагыштыру, метафора, гиперболаларны табу һәм аларның әһәмиятен билгеләү.

Әдәби әсәр, әдәби образ, сүз сәнгате, автор (сөйләүче), сюжет, тема; әсәр герое: портреты, сөйләмә, эш-гамәлләре, фикерләре; авторның әсәр героена мөнәсәбәте

төшенчэләрен аңлату. Әсәрнең төзелеш үзенчәлекләре, сурәтләү (пейзаж, портрет, интерьер), фикер йөртү, геройның монологы һәм диалогы, композиция үзенчәлекләре турында күзаллау булдыру.

Чәчмә һәм тезмә сөйләмне тану, аеру; тезмә сөйләмнең үзенчәлекләрен (ритм, рифма) билгеләү.

Фольклор һәм автор әсәрләрен аеру. Әсәрләрнең жанр төрлелеге. Фольклор формасы буларак бишек жыры, үртәвечләр, мәкальләр, әйтемнәр, табышмаклар; аларны тану, аеру, төп фикерен билгеләү. Әкиятләр (хайваннар турында, тормыш-көнкүреш, тылсымлы) белән танышу. Әкиятләрнең әдәби үзенчәлеге, тел байлыгы, төзелеше. Автор әкиятләре.

Хикәя, шигырь, мәсәл жанрлары турында гомуми күзаллаулар, төзелеш үзенчәлекләре, сәнгати чаралары.

«Әдәби уку» программасы укучы эшчәнлегенә бәйле эш төрләрен күрсәтә. Дәресләрдә сәнгатьле уку, текстның эчтәлеген сөйләү һәм язу, сочинение язу, эзер темага телдән яки язма рәвештә текст эзерләү, картиналар белән эшләү, әсәргә нигезләп инсценировка эшләү, рольләргә бүлеп уку, уен кебек эш төрләрен куллану күз алдында тотыла.

Окружающий мир

1 класс

Что такое окружающий мир. Как человек познает природу, общество, самого себя. Способы познания окружающего мира.

Младший школьник. Режим дня школьника. Дорога от дома до школы. Правила организации домашней учебной работы. Личная гигиена, охрана и укрепление здоровья, безопасное поведение (на дорогах, в лесу, на водоеме, при пожаре). *Первая помощь при легких травмах и простудных заболеваниях².*

Младший школьник и семья. *Труд, отдых в семье. Хозяйство семьи. Деньги.* Сверстники, друзья. Школа, учебный труд. Правила взаимодействия со взрослыми и сверстниками, культура поведения в школе.

Природа. Неживая и живая природа (различение, краткая характеристика объектов неживой и живой природы, отличие от изделий). Понимание связи неживой и живой природы. Явления природы (общее представление о 3-4 явлениях). Особенности времен года (на основе наблюдений). Погода, *предсказание погоды.*

Твердые, жидкие, газообразные вещества; легко определяемые свойства веществ (на примере воды, воздуха).

Растения, их разнообразие, части растения, условия, необходимые для жизни. Деревья, кустарники, травы (наблюдения в ближайшем окружении, сравнение). Дикорастущие и культурные растения родного края (различение).

Грибы. Съедобные и несъедобные грибы (узнавание).

Животные: разнообразие (насекомые, рыбы, птицы, звери); особенности их внешнего вида, питания, *размножения* (на примерах животных, обитающих в данной местности). Взаимосвязь растений и животных (на конкретных примерах).

Человек и природа. Природа как важнейшее условие жизни человека. Влияние деятельности человека на природу. Охрана природных богатств. *Красная книга России (отдельные представители растений и животных), заповедники, национальные парки (общее представление).*

Правила поведения в природе.

Общество. Человек – член общества. Россия – наша Родина. Государственная символика России. Государственные праздники. Россия на карте. *Конституция – основной закон Российской Федерации. Права ребенка. Важнейшие события, происходящие в современной России.*

Москва – столица России (*названия основных достопримечательностей; характеристика отдельных исторических событий, связанных с Москвой; герб столицы*). Народы, населяющие Россию (2-3): *обычаи, характерные особенности быта*.

Родной край – малая Родина. Родной город (село), регион (область, республика, край); название, основные достопримечательности. *Особенности труда людей родного края, профессии. Важные сведения из истории родного края.*

Земля – планета жизни. *Солнце – небесное тело, источник света и тепла (общее представление о влиянии на земную жизнь).* Земля – планета. Материки и океаны (общее представление, расположение на глобусе, карте). Условия жизни на Земле: свет, тепло, воздух, вода.

Страны и народы мира (общее представление о многообразии стран, народов; названия 2-3 стран, их главные достопримечательности, расположение на карте).

2 класс

Природа. Неживая и живая природа (различение, краткая характеристика объектов неживой и живой природы, отличие от изделий). Понимание связи неживой и живой природы. Явления природы (общее представление о 3-4 явлениях). Особенности времен года (на основе наблюдений). Погода, *предсказание погоды*.

Растения: Деревья, кустарники, травы (наблюдения в ближайшем окружении, сравнение).

Грибы. Съедобные и несъедобные грибы (узнавание).

Животные: разнообразие (насекомые, рыбы, птицы, звери); особенности их внешнего вида, питания, размножения (на примерах животных, обитающих в данной местности). Взаимосвязь растений и животных (на конкретных примерах).

Правила поведения в природе.

Общество. Россия—наша Родина. Государственные праздники. Россия на карте. Конституция—основной закон Российской Федерации. Права ребенка. *Важнейшие события, происходящие в современной России.*

Москва—столица России (*названия основных достопримечательностей; характеристика отдельных исторических событий, связанных с Москвой; герб столицы*) Города России (2-3): название, достопримечательности, расположение на карте. Народы, населяющие Россию (2-3): *обычаи, характерные особенности быта*.

История Отечества: отдельные, наиболее важные и яркие картины быта, труда, традиций людей в разные исторические времена.

Родной край—малая родина. Родной город (село), регион (область, республика, край): название, основные достопримечательности. *Особенности труда людей родного края, профессии. Важные сведения из истории родного края.*

Земля—планета жизни. Земля—планета.

Опыт практической деятельности. Наблюдения в природе, сравнение свойств наблюдаемых объектов. Опыты с природными объектами, простейшие измерения (температуры воздуха, воды с помощью термометра; времени по часам;). Работа с готовыми моделями (глобус, карта и др.); создание несложных моделей. Ориентирование на местности; определение сторон горизонта с помощью компаса.

Возможные способы участия младших школьников в природоохранной деятельности. Оценка своего и чужого поведения в природе.

Использование доступных детям источников информации для получения дополнительных сведений об окружающем мире. Оценка отдельных, понятных младшим школьникам событий, происходящих в обществе. Передача своих впечатлений об окружающем мире в рисунках, поделках, устных рассказах.

Опыт общения со сверстниками, взрослыми. Совместные игры, труд, познавательная деятельность.

3 класс

Окружающий мир. Что такое окружающий мир. Как человек познает природу, общество, самого себя.

Первая помощь при легких травмах и простудных заболеваниях.

Хозяйство в семье, бюджет, деньги. Сверстники, друзья. Школа, учебный труд. Правила взаимодействия со взрослыми и сверстниками, культура поведения в школе.

Природа. Неживая и живая природа (различение, краткая характеристика объектов неживой и живой природы, отличие от изделий). Понимание связи неживой и живой природы. Явления природы (общее представление о 3-4 явлениях). Особенности времен года (на основе наблюдений). Погода, предсказание погоды.

Твердые, жидкие, газообразные вещества; легко определяемые свойства веществ (на примере воды, воздуха). Разные состояния воды. Вода в природе. Водоемы, их использование человеком, охрана (на примере наиболее распространенных водоемов местности, края).

Почва, ее значение для жизни. Растения: разнообразие, условия, необходимые для жизни.

Животные: разнообразие (насекомые, рыбы, птицы, звери); особенности их внешнего вида, питания, размножения (на примерах животных, обитающих в данной местности).

Взаимосвязь растений и животных (на конкретных примерах).

Природные сообщества родного края (2-3).

Человек и природа. Общее представление о строении и основных функциях организма человека. Природа как важнейшее условие жизни человека. Влияние деятельности человека на природу. Охрана природных богатств. Правила поведения в природе.

Общество. Человек — член общества. Россия — наша Родина. Государственная символика России. Государственные праздники. Россия на карте. Конституция — основной закон Российской Федерации. Права ребенка. Важнейшие события, происходящие в современной России.

Москва — столица России (названия основных достопримечательностей; характеристика отдельных исторических событий, связанных с Москвой: герб столицы) Города России (2-3): название, достопримечательности, расположение на карте. Народы, населяющие Россию (2-3): обычаи, характерные особенности быта.

История Отечества: отдельные, наиболее важные и яркие картины быта, труда, традиций людей в разные исторические времена.

Родной край — малая родина. Родной город (село), регион (область, республика, край): название, основные достопримечательности. Особенности труда людей родного края, профессии. Важные сведения из истории родного края.

Земля — планета жизни. Солнце — небесное тело, источник света и тепла (общее представление о влиянии на земную жизнь). Земля — планета. Материки (общее представление, расположение на глобусе, карте). Условия жизни на Земле: свет, тепло, воздух, вода.

Страны и народы мира (общее представление о многообразии стран, народов; названия 2-3 стран, их главные достопримечательности, расположение на карте).

Опыт практической деятельности. Наблюдения в природе, сравнение свойств наблюдаемых объектов. Опыты с природными объектами, простейшие измерения (температуры воздуха, воды, тела человека с помощью термометра; времени по часам; своего веса, роста). Работа с готовыми моделями (глобус, карта и др.); создание несложных моделей. Ориентирование на местности; Элементарные приемы чтения плана, карты (без масштаба).

Возможные способы участия младших школьников в природоохранной деятельности. Оценка своего и чужого поведения в природе.

Использование доступных детям источников информации для получения дополнительных сведений об окружающем мире. Оценка отдельных, понятных младшим школьникам событий, происходящих в обществе. Передача своих впечатлений об окружающем мире в рисунках, поделках, устных рассказах.

Опыт общения со сверстниками и взрослыми. Совместные игры, труд, познавательная деятельность.

Что такое окружающий мир. Как человек познает природу, общество, самого себя. Формы поверхности: равнина, горы, холмы, овраги (узнавание в природе, на рисунке, карте). Полезные ископаемые, распространенные в данной местности (2-3 названия), их использование человеком. Растения: разнообразие, условия, необходимые для жизни. Деревья, кустарники, травы (наблюдения в ближайшем окружении, сравнение). Дикорастущие и культурные растения родного края (различение). Животные: разнообразие (насекомые, рыбы, птицы, звери); особенности их внешнего вида, питания, размножения (на примерах животных, обитающих в данной местности). Взаимосвязь растений и животных (на конкретных примерах). Природные зоны России, растительный и животный мир, особенности труда и быта людей 2-3 природных зон.

Общество. Человек – член общества. Россия – наша Родина. Государственная символика России. Государственные праздники. Россия на карте. Конституция – основной закон Российской Федерации. Права ребенка. Важнейшие события, происходящие в современной России.

Москва – столица России (названия основных достопримечательностей; характеристика отдельных исторических событий, связанных с Москвой; герб столицы). Города России (2-3): название, достопримечательности, расположение на карте. Народы, населяющие Россию (2-3): обычаи, характерные особенности быта.

История Отечества: отдельные, наиболее важные и яркие исторические; картины быта, труда, традиций людей в разные исторические времена.

Родной край – малая Родина. Родной город (село), регион (область, республика, край): название, основные достопримечательности. Особенности труда людей родного края, профессии. Важные сведения из истории родного края.

Опыт практической деятельности.

Использование доступных детям источников информации для получения дополнительных сведений об окружающем мире. Оценка отдельных, понятных младшим школьникам событий, происходящих в обществе. Передача своих впечатлений об окружающем мире в рисунках, поделках, устных рассказах.

ОРКСЭ

4

				класс
Россия	-	наша		Родина.
Основы		православной		культуры
Введение в православную духовную традицию. Особенности восточного христианства. Культура и религия. Во что верят православные христиане. Добро и зло в православной традиции. Золотое правило нравственности. Любовь к ближнему. Отношение к труду. Долг и ответственность. Милосердие и сострадание. Православие в России. Православный храм и другие святыни. Символический язык православной культуры: христианское искусство (иконы, фрески, церковное пение, прикладное искусство), православный календарь. Праздники. Христианская семья и её ценности.				
Основы		исламской		культуры
Введение в исламскую духовную традицию. Культура и религия. Пророк Мухаммад - образец человека и учитель нравственности в исламской традиции. Столпы ислама и исламской этики. Обязанности мусульман. Для чего построена и как устроена мечеть. Мусульманское летоисчисление и календарь. Ислам в России. Семья в исламе. Нравственные ценности ислама. Праздники исламских народов России: их происхождение и особенности проведения. Искусство ислама.				
Основы		буддийской		культуры
Введение в буддийскую духовную традицию. Культура и религия. Будда и его учение. Буддийские святыне. Будды. Семья в буддийской культуре и её ценности. Буддизм в России. Человек в буддийской картине мира. Буддийские символы. Буддийские ритуалы. Буддийские святыни. Буддийские священные сооружения. Буддийский храм. Буддийский календарь. Праздники в буддийской культуре. Искусство в буддийской культуре.				
Основы		иудейской		культуры

Введение в иудейскую духовную традицию. Культура и религия. Тора - главная книга иудаизма. Классические тексты иудаизма. Патриархи еврейского народа. Пророки и праведники в иудейской культуре. Храм в жизни иудеев. Назначение синагоги и её устройство. Суббота (Шабат) в иудейской традиции. Иудаизм в России. Традиции иудаизма в повседневной жизни евреев. Ответственное принятие заповедей. Еврейский дом. Знакомство с еврейским календарём: его устройство и особенности. Еврейские праздники: их история и традиции. Ценности семейной жизни в иудейской традиции. Основы мировых религиозных культур

Культура и религия. Древнейшие верования. Религии мира и их основатели. Священные книги религий мира. Хранители предания в религиях мира. Человек в религиозных традициях мира. Священные сооружения. Искусство в религиозной культуре. Религии России. Религия и мораль. Нравственные заповеди в религиях мира. Религиозные ритуалы. Обычай и обряды. Религиозные ритуалы в искусстве. Календари религий мира. Праздники в религиях мира. Семья, семейные ценности. Долг, свобода, ответственность, учение и труд. Милосердие, забота о слабых, взаимопомощь, социальные проблемы общества и отношение к ним разных религий.

Основы светской этики

Культура и мораль. Этика и её значение в жизни человека. Праздники как одна из форм исторической памяти. Образцы нравственности в культурах разных народов. Государство и мораль гражданина. Образцы нравственности в культуре Отечества. Трудовая мораль. Нравственные традиции предпринимательства. Что значит быть нравственным в наше время? Высшие нравственные ценности, идеалы, принципы морали. Методика создания морального кодекса в школе. Нормы морали. Этикет. Образование как нравственная норма. Методы нравственного самосовершенствования. Любовь и уважение к Отечеству. Патриотизм многонационального и много конфессионального народа России.

Английский язык

2 класс

РЕЧЕВЫЕ УМЕНИЯ

Предметное содержание речи

Знакомство. Семья. Праздники (Новый год). Мои друзья.

Школьные принадлежности. Любимое домашнее животное. Литературные персонажи популярных детских книг (общее представление), небольшие простые произведения детского фольклора - стихи, песни.

Виды речевой деятельности

(Речевые умения)

Говорение. Диалог этикетного характера – уметь приветствовать и отвечать на приветствие, познакомиться, представиться, вежливо попрощаться.

Соблюдение элементарных норм речевого этикета, принятых в стране изучаемого языка.

Составление небольших монологических высказываний: рассказ о себе, своем друге, своей семье; описание предмета, картинки.

Аудирование. Восприятие и понимание речи учителя и собеседников в процессе диалогического общения; небольших простых сообщений.

Чтение. Чтение вслух небольших текстов, содержащих изученный языковой материал; соблюдение правильного ударения в словах и фразах, правильной интонации. Чтение про себя и понимание небольших текстов(содержащих только изученный материал). Использование двуязычного словаря учебника.

Письмо и письменная речь. Списывание текста; выписывание из него слов, словосочетаний и предложений.

Языковые знания и навыки

(Практическое усвоение)

Графика и орфография. Алфавит изучаемого иностранного языка, основные буквосочетания; звукобуквенные соответствия, знаки транскрипции, основные правила чтения и орфографии (умение их применять при чтении и письме).

Фонетическая сторона речи. Адекватное произношение и различение на слух звуков английского языка, в том числе долгих и кратких гласных, звонких и глухих согласных.

Лексическая сторона речи. Лексические единицы, обслуживающие ситуации общения в пределах тематики начальной школы, простейшие устойчивые словосочетания (употребление и распознавание в речи). Интернациональные слова.

Грамматическая сторона речи. Основные коммуникативные типы простого предложения (утверждение, вопрос, побуждение), предложения типа «Я могу...»; предложения с глаголом-связкой; глаголы в настоящем времени и их употребление в речи.

Артикли (неопределенный/определенный); наиболее распространенные в речи местоимения, прилагательные, количественные числительные до 20.

3 класс

Предметное содержание речи

Знакомство. Семья. Праздники: день рождения, Новый год. Мои друзья. *Игрушки.*

Мои увлечения. Каникулы.

Любимое домашнее животное.

Страна/страны изучаемого языка и родная страна (общие сведения), литературные персонажи популярных детских книг (общее представление), небольшие произведения детского фольклора - стихи, песни, сказки.

Виды речевой деятельности

Говорение

Участие в диалоге в ситуациях повседневного общения, а также в связи с прочитанным или прослушанным произведением детского фольклора: диалог этикетного характера – уметь приветствовать и отвечать на приветствие, познакомиться, представиться, вежливо попрощаться, поздравить и поблагодарить за поздравление, извиниться; диалог-расспрос (запрос информации и ответ на него); диалог — побуждение к действию – уметь обратиться с просьбой, выразить готовность или отказ ее выполнить.

Соблюдение элементарных норм речевого этикета, принятых в стране изучаемого языка.

Составление небольших монологических высказываний: рассказ о себе, своем друге, своей семье; описание предмета, картинки.

Аудирование.

Восприятие и понимание речи учителя и собеседников в процессе диалогического общения; небольших простых сообщений; понимание основного содержания несложных сказок, рассказов (с опорой на иллюстрации, языковую догадку).

Чтение.

Чтение вслух небольших текстов, содержащих изученный языковой материал; соблюдение правильного ударения в словах и фразах, правильной интонации. Чтение про себя и понимание небольших текстов (содержащих только изученный материал), а также несложных текстов, содержащих отдельные новые слова; нахождение в тексте необходимой информации (имени персонажей, где происходит действие). Использование двуязычного словаря учебника.

Письмо и письменная речь.

Списывание текста; выписывание из него слов, словосочетаний и предложений. Написание с опорой на образец поздравления, *короткого личного письма.*

Языковые знания и навыки

Графика и орфография. Все буквы английского алфавита, основные буквосочетания, звукобуквенные соответствия, знаки транскрипции, основные правила чтения и орфографии.

Фонетическая сторона речи. Адекватное произношение и различение на слух всех звуков и звукобуквенных соответствий английского языка. Соблюдение норм произношения, в том числе долгих и кратких гласных, звонких и глухих согласных. Оглушение/неоглушение согласных в конце слога или слова. Ритмико-интонационные особенности основных коммуникативных типов предложений (утверждения, вопроса, побуждения).

Лексическая сторона речи. Лексические единицы, обслуживающие ситуации общения, в пределах тематики 3 класса, простейшие устойчивые словосочетания, оценочная лексика и

речевые клише как элементы речевого этикета, отражающие культуру англоговорящих стран. *Начальное представление о способах словообразования: аффиксация, словосложение.*

Грамматическая сторона речи. Основные коммуникативные типы простого предложения (утверждение, вопрос, побуждение), предложения типа «Я могу...», «Я должен...»; предложения с глаголом-связкой, *предложения с оборотами, типичными для английского языка (употребление и распознавание в речи).*

Глаголы в настоящем времени.

Артикли (неопределенный/определенный). Наиболее распространенные в речи местоимения, прилагательные, количественные числительные до 100, порядковые числительные до 20.

4 класс

Предметное содержание речи

Мой дом/квартира/комната. Одежда.

Моя школа/классная комната. Школьные принадлежности. Учебные предметы. Выходной день (в зоопарке, в цирке).

Времена года. *Любимое время года.* Погода. Любимое домашнее животное.

Страна/страны изучаемого языка и родная страна (общие сведения), литературные персонажи популярных детских книг (общее представление), небольшие произведения детского фольклора - стихи, песни, сказки.

Виды речевой деятельности

Говорение

Участие в диалоге в ситуациях повседневного общения, а также в связи с прочитанным или прослушанным произведением детского фольклора: диалог этикетного характера – уметь приветствовать и отвечать на приветствие, познакомиться, представиться, вежливо попрощаться, поздравить и поблагодарить за поздравление, извиниться; диалог-расспрос – уметь расспрашивать (кто? что? когда? где? куда?); диалог — побуждение к действию – уметь обратиться с просьбой, выразить готовность или отказ ее выполнить.

Соблюдение элементарных норм речевого этикета, принятых в стране изучаемого языка.

Составление небольших монологических высказываний: рассказ о себе, своем друге, своей семье; описание предмета, картинки; *описание персонажей прочитанной сказки с опорой на иллюстрацию.*

Аудирование

Восприятие и понимание речи учителя и собеседников в процессе диалогического общения; небольших простых сообщений; понимание основного содержания несложных сказок, рассказов (с опорой на иллюстрации, *языковую догадку*).

Чтение.

Чтение вслух небольших текстов, содержащих изученный языковой материал; соблюдение правильного ударения в словах и фразах, правильной интонации. Чтение про себя и понимание небольших текстов (содержащих только изученный материал), а *также несложных текстов, содержащих отдельные новые слова; нахождение в тексте необходимой информации (имени главного героя, места действия).* Использование двуязычного словаря учебника.

Письмо и письменная речь.

Списывание текста; выписывание из него слов, словосочетаний и предложений. Написание с опорой на образец поздравления, *короткого личного письма.*

Языковые знания и навыки

Графика и орфография

Все буквы английского алфавита, основные буквосочетания; звукобуквенные соответствия, знаки транскрипции. Основные правила чтения и орфографии (умение их применять при чтении и письме).

Фонетическая сторона речи. Адекватное произношение и различение на слух всех звуков и звукосочетаний английского языка. Соблюдение норм произношения, в том числе долгих и кратких гласных, звонких и глухих согласных. Оглушение/неоглушение согласных в конце

слога или слова. Словесное и фразовое ударение, членение предложений на смысловые группы. Ритмико-интонационные особенности основных коммуникативных типов предложений (утверждения, вопроса, побуждения).

Лексическая сторона речи. Лексические единицы, обслуживающие ситуации общения, в пределах тематики 4 класса, простейшие устойчивые словосочетания, оценочная лексика и речевые клише как элементы речевого этикета, отражающие культуру англоговорящих стран. *Начальное представление о способах словообразования: **аффиксация, словосложение.***

Грамматическая сторона речи. Основные коммуникативные типы простого предложения (утверждение, вопрос, побуждение), предложения типа «Я могу...», «Я должен...»; предложения с глаголом-связкой, *предложения с оборотами, типичными для английского языка (употребление и распознавание в речи).*

Правильные и неправильные глаголы, глаголы в настоящем, будущем и прошедшем времени (распознавание, различение, употребление в речи).

Артикли (неопределенный/определенный). Наиболее распространенные в речи местоимения, прилагательные, количественные числительные до 100, порядковые числительные до 20, простые предлоги места и направления (распознавание и употребление в речи).

Технология

1 класс

СОЗДАНИЕ ИЗДЕЛИЙ ИЗ КОНСТРУКЦИОННЫХ И ПОДЕЛОЧНЫХ МАТЕРИАЛОВ

Организация рабочего места. Соблюдение правил безопасного труда при использовании инструментов. Планирование технологической последовательности операций обработки заготовки. Подбор инструментов и технологической оснастки

РАСТЕНИЕВОДСТВО

Посев и посадка, уход за посевами и посадками, сбор урожая.

ЖИВОТНОВОДСТВО

Знакомство с видами животных. Использование человеком продуктов жизнедеятельности животных.

ТЕХНОЛОГИИ ВЕДЕНИЯ ДОМА

Разнообразные виды построек, знакомство с видами домов.

ТКАНЬ

Назначение одежды, виды ниток, виды ткани.

2 класс

Трудовая деятельность в жизни человека. Рукотворный мир как результат труда человека. Влияние технологической деятельности человека на окружающую среду и здоровье (общее представление).

Содержание труда людей ближайшего окружения (профессии). *Ручной, механизированный и автоматизированный труд.*

Процесс труда: планирование, организация рабочего места, *распределение рабочего времени*, выполнение последовательности операций, контроль за ходами, результатами деятельности. Осуществление сотрудничества при коллективной работе. Соблюдение безопасных приемов труда при работе с различными инструментами, материалами.

Создание моделей несложных объектов (первоначальные умения проектной деятельности).

Технология изготовления изделий из различных материалов (опыт практической деятельности).

Многообразие материалов и область их применения. Природные и искусственные материалы (называние, сравнение свойств, использование). Выбор материалов по их свойствам. Подготовка материалов к работе. Бережное использование и экономное расходование материалов.

Поиск, преобразование, хранение и применение информации для решения технических и технологических задач. Определение формы, размеров, последовательности изготовления изделий по рисункам, схемам, эскизам, чертежам. Разметка деталей по шаблонам и с применением разметочных инструментов. Использование измерений для решения практических задач.

Изготовление плоскостных и объемных изделий, декоративных композиций из различных материалов по образцам, рисункам, эскизам, чертежам.. Овладение основными приемами обработки бумаги, картона, природных, пластичных, текстильных материалов, фольги. Овладение основными способами соединения деталей изделия. Последовательность и краткая характеристика операций. Декоративное оформление и отделка изделий. Создание изделий и *декоративных композиций* по собственному замыслу.

Домашний труд.

Декоративное оформление предметов быта и жилища. Несложный ремонт книг.

Зкласс

Общетрудовые знания, умения и способы деятельности

Трудовая деятельность в жизни человека. Рукотворный мир как результат труда человека. Влияние технологической деятельности человека на окружающую среду и здоровье (общее представление).

Содержание труда людей ближайшего окружения (профессии). Ручной, механизированный и автоматизированный труд. Архитектура.

Процесс труда: планирование, организация рабочего места, распределение рабочего времени, выполнение последовательности операций, контроль за ходом и результатами деятельности. Осуществление сотрудничества при коллективной работе. Соблюдение безопасных приемов труда при работе с различными инструментами, материалами, бытовой техникой.

Создание моделей несложных объектов (первоначальные умения проектной деятельности).

Технология изготовления изделий из различных материалов (опыт практической деятельности).

Многообразие материалов и область их применения. Природные и искусственные материалы (название, сравнение свойств, использование). Выбор материалов по их свойствам. Подготовка материалов к работе. Бережное использование и экономное расходование материалов.

Поиск, преобразование, хранение и применение информации для решения технических и технологических задач. Определение формы, размеров, последовательности изготовления изделий по рисункам, схемам, эскизам, чертежам. Разметка деталей по шаблонам и с применением разметочных инструментов. Использование измерений для решения практических задач.

Изготовление плоскостных и объемных изделий, декоративных композиций из различных материалов по образцам, рисункам, эскизам, чертежам.. Овладение основными приемами обработки бумаги, картона, природных, пластичных, текстильных материалов, фольги, проволоки. Овладение основными способами соединения деталей изделия. Последовательность и краткая характеристика операций. Декоративное оформление и отделка изделий. Создание изделий и декоративных композиций по собственному замыслу.

Сборка моделей и макетов несложных объектов из деталей конструктора по образцу, рисунку, схеме; создание моделей по собственному замыслу. Проверка модели в действии. Демонтаж изделий.

Домашний труд

Мелкий ремонт одежды. Декоративное оформление предметов быта и жилища. Работа с тканью. Вязание. Работа с шерстяной нитью. Бисероплетение. Кулинария. Сервировка стола.

4 класс

Общетрудовые знания, умения и способы деятельности

Трудовая деятельность в жизни человека. Рукотворный мир как результат труда человека. Влияние технологической деятельности человека на окружающую среду и здоровье (общее представление).

Содержание труда людей ближайшего окружения (профессии). *Ручной, механизированный и автоматизированный труд.*

Процесс труда: планирование, организация рабочего места, *распределение рабочего времени*, выполнение последовательности операций, контроль за ходом и результатами деятельности. Осуществление сотрудничества при коллективной работе. Соблюдение безопасных приемов труда при работе с различными инструментами, материалами, бытовой техникой. Создание моделей несложных объектов (первоначальные умения проектной деятельности). Технология изготовления изделий из различных материалов (опыт практической деятельности).

Многообразие материалов и область их применения. Природные и искусственные материалы (название, сравнение свойств, использование). Выбор материалов по их свойствам. Подготовка материалов к работе. Бережное использование и экономное расходование материалов.

Поиск, преобразование, хранение и применение информации для решения технических и технологических задач. Определение формы, размеров, последовательности изготовления изделий по рисункам, схемам, эскизам, чертежам. Разметка деталей по шаблонам и с применением разметочных инструментов. Использование измерений для решения практических задач.

Изготовление плоскостных и объемных изделий, декоративных композиций из различных материалов по образцам, рисункам, эскизам, чертежам.. Овладение основными приемами обработки бумаги, картона, природных, пластичных, текстильных материалов, фольги, проволоки. Овладение основными способами соединения деталей изделия. Последовательность и краткая характеристика операций. Декоративное оформление и отделка изделий. Создание изделий и *декоративных композиций* по собственному замыслу.

Сборка моделей и макетов несложных объектов из деталей конструктора по образцу, рисунку, схеме; создание моделей по собственному замыслу. Проверка модели в действии. Демонтаж изделий.

Домашний труд

Ознакомление с видами бытовой техники. Соблюдение безопасных приемов труда при использовании бытовой техники. Экономное расходование электроэнергии.

Практика работы на компьютере

(использование информационных технологий)

Соблюдение безопасных приемов труда при работе на компьютере; бережное отношение к техническим устройствам. Работа с простыми информационными объектами (текст, таблица, схема, рисунок): преобразование, создание, сохранение, удаление. Вывод текста на принтер.

Создание небольшого текста по интересной детям тематике с использованием изображений на экране компьютера.

Изобразительное искусство

1 класс

ОСНОВЫ ЭСТЕТИЧЕСКОГО ВОСПРИЯТИЯ

И ИЗОБРАЗИТЕЛЬНОЙ КУЛЬТУРЫ

Изобразительное искусство и его виды. Знакомство с произведениями выдающихся русских мастеров изобразительного искусства и архитектуры В.М.Васнецов, И.И.Шишкин, Б.М.Кустодиев,

Расширение изобразительных возможностей искусства в фотографии. Создание художественного образа в фото искусстве.

ОПЫТ ХУДОЖЕСТВЕННО-ТВОРЧЕСКОЙ ДЕЯТЕЛЬНОСТИ

Использование языка графики, живописи. Плоское и объемное изображение формы предмета Композиция на плоскости и в пространстве. Изображение с натуры и по памяти

отдельных предметов .Использование красок (гуашь, акварель), графических материалов (карандаш, фломастер, мелки.), пластилина. Реализация совместных творческих идей в проектной деятельности: оформление школы к празднику.

2 класс

Эстетическое восприятие и основы изобразительного искусства

Образное содержание искусства.

Виды и жанры изобразительных искусств (общее представление), их связь с жизнью.

Представление о роли изобразительных искусств в организации материального окружения человека его повседневной жизни.

Восприятие, эмоциональная оценка шедевров русского и мирового искусства. Представление о богатстве и разнообразии художественной культуры России и мира.

Отражение патриотической темы в произведениях отечественных художников.

Знакомство с отдельными произведениями выдающихся русских и зарубежных художников: В.М. Васнецова, И.Б. Репина, В.Н. Сурикова, А.К. Саврасова, И.А. Шишкина, *К.Ф. Юона, Н.Э. Габаря*, Ознакомление с произведениями мира родных художественных промыслов в России (с учетом местных условий).

Основы изобразительного языка: рисунок, цвет, композиция, пропорции.

Взаимосвязи изобразительного искусства с музыкой, литературой.

Опыт художественно-творческой деятельности

Участие в различных видах изобразительной, декоративно-прикладной и художественно-конструктивной деятельности.

Изображение с натуры, по памяти и воображению (натюрморт, пейзаж, животные, человек).

Освоение основ рисунка, живописи, декоративно-прикладного искусства. Выбор и применение выразительных средств для реализации собственного замысла в рисунке, аппликации, художественном изделии.

Передача настроения в творческой работе (в живописи, декоративно-прикладном искусстве) с помощью цвета, композиции, пространства, линии, *штриха*, объема, *материала, орнамента*,

Использование индивидуальной и коллективной деятельности различных художественных техник и материалов: *аппликация*, гуашь, *тушь*, карандаш, *фломастеры*, *пластилин*, подручные и природные материалы.

Выражение своего отношения к произведению изобразительного искусства в высказывании и рассказе. Участие в обсуждении содержания и выразительных средств произведений изобразительного искусства.

3 класс

Эстетическое восприятие и основы изобразительного искусства

Особенности художественного творчества: художник и зритель. Образное содержание искусства. отражение в произведениях пластических искусств человеческих чувств и идей; отношения к природе, человеку и обществу.

Виды и жанры изобразительных (пластических) искусств (общее представление), их связь с жизнью.

Представление о роли изобразительных (пластических) искусств в организации материального окружения человека (вторая природа), его повседневной жизни.

Восприятие, эмоциональная оценка шедевров русского и мирового искусства. Представление о богатстве и разнообразии художественной культуры России и мира. Отражение патриотической темы в произведениях отечественных художников.

Знакомство с отдельными произведениями выдающихся русских и зарубежных художников: В.М. Васнецова, И.Б. Репина, В.Н. Сурикова, В.А. Серова, А.К. Саврасова, И.А. Шишкина, И.И. Левитана, *К.Ф. Юона, Н.Э. Габаря, А.Л. Пластова, А.Л. Дейнеки, Рафаэля*

Санти, Леонардо да Винчи, Рембрандта ван Рейна, В. Ван-Гога, К. Моне. Ознакомление с произведениями народных художественных промыслов в России (с учетом местных условий).

Основы изобразительного языка: рисунок, цвет, композиция, пропорции.

Взаимосвязи изобразительного искусства с музыкой, литературой, театром, кино.

Ведущие художественные музеи России: Государственная Третьяковская галерея, Русский музей, Эрмитаж, Музей изобразительных искусств им. А.С. Пушкина.

Опыт художественно-творческой деятельности

Участие в различных видах изобразительной, декоративно-прикладной и художественно-конструктивной деятельности

Изображение с натуры, по памяти и воображению (натюрморт, пейзаж, животные, человек).

Освоение основ рисунка, живописи, декоративно-прикладного искусства. Создание моделей предметов бытового окружения человека. Овладение навыками бумагопластики.

Выбор и применение выразительных средств для реализации собственного замысла в рисунке, аппликации, художественном изделии.

Передача настроения в творческой работе (в живописи, графике, скульптуре, декоративно-прикладном искусстве) с помощью цвета, *тона*, композиции, пространства, линии, *штриха*, пятна, объема, *материала*, *орнамента*.

Использование в индивидуальной и коллективной деятельности различных художественных техник и материалов: *коллаж*, *аппликация*, бумажная пластика, гуашь, акварель, *пастель*, *тушь*, карандаш, *фломастеры*, *пластилин*, *глина*, подручные и природные материалы.

Выражение своего отношения к произведению изобразительного искусства в высказывании, рассказе, *небольшом сочинении*. Участие в обсуждении содержания и выразительных средств произведений изобразительного искусства.

4 класс

Особенности художественного творчества: художник и зритель. Образное содержание искусства. отражение в произведениях пластических искусств человеческих чувств и идей; отношения к природе, человеку и обществу.

Виды и жанры изобразительных (пластических) искусств (общее представление), их связь с жизнью.

Представление о роли изобразительных (пластических) искусств в организации материального окружения человека (вторая природа), его повседневной жизни.

Восприятие, эмоциональная оценка шедевров русского и мирового искусства. Представление о богатстве и разнообразии художественной культуры России и мира. Отражение патриотической темы в произведениях отечественных художников.

Знакомство с отдельными произведениями выдающихся русских и зарубежных художников: И.Б. Репина, В.Н. Сурикова, В.А Серова, А.К. Саврасова, И.А. Шишкина, И.И. Левитана, *Рафаэля Санти, Леонардо да Винчи, К.Писсаро* Ознакомление с произведениями народных художественных промыслов в России (с учетом местных условий).

Основы изобразительного языка: рисунок, цвет, композиция, пропорции.

Взаимосвязи изобразительного искусства с музыкой, литературой, кино.

Опыт художественно-творческой деятельности

Участие в различных видах изобразительной, декоративно-прикладной и художественно-конструктивной деятельности. Изображение с натуры, по памяти и воображению (натюрморт, пейзаж, животные, человек). Освоение основ рисунка, живописи, декоративно-прикладного искусства. Овладение навыками бумагопластики. Выбор и применение выразительных средств для реализации собственного замысла в рисунке, аппликации, художественном изделии.

Передача настроения в творческой работе (в живописи, графике, скульптуре, декоративно-прикладном искусстве) с помощью цвета, тона, композиции, пространства, линии, *штриха*, пятна, объема, материала, орнамента, конструирования.

Использование в индивидуальной и коллективной деятельности различных художественных техник и материалов: аппликация, бумажная пластика, гуашь, акварель, пастель, восковые мелки, тушь, карандаш, фломастеры, пластилин, глина, подручные и природные материалы.

Выражение своего отношения к произведению изобразительного искусства в высказывании, рассказе, *небольшом сочинении*. Участие в обсуждении содержания и выразительных средств произведений изобразительного искусства.

Физическая культура

1 класс

Физическая культура. Физическая культура как система разнообразных форм занятий физическими упражнениями по укреплению здоровья человека. Ходьба, бег, прыжки, лазанье, ползание, ходьба на лыжах, плавание как жизненно важные способы передвижения человека.

Правила предупреждения травматизма во время занятий физическими упражнениями: организация мест занятий, подбор одежды, обуви и инвентаря.

Из истории физической культуры. История развития физической культуры и первых соревнований. Особенности физической культуры разных народов. Её связь с природными, географическими особенностями, традициями и обычаями народа. Связь физической культуры с трудовой и военной деятельностью.

Физические упражнения. Физические упражнения, их влияние на физическое развитие и развитие физических качеств. Физическая подготовка и её связь с развитием основных физических качеств. Характеристика основных физических качеств: силы, быстроты, выносливости, гибкости и равновесия.

Физическая нагрузка и её влияние на повышение частоты сердечных сокращений.

Способы физкультурной деятельности

Самостоятельные занятия. Составление режима дня. Выполнение простейших закаливающих процедур, комплексов упражнений для формирования правильной осанки и развития мышц туловища, развития основных физических качеств; проведение оздоровительных занятий в режиме дня (утренняя зарядка, физкультминутки).

Самостоятельные наблюдения за физическим развитием и физической подготовленностью. Измерение длины и массы тела, показателей осанки и физических качеств. Измерение частоты сердечных сокращений во время выполнения физических упражнений.

Самостоятельные игры и развлечения. Организация и проведение подвижных игр (на спортивных площадках и в спортивных залах).

Физическое совершенствование

Физкультурно-оздоровительная деятельность. Комплексы физических упражнений для утренней зарядки, физкультминуток, занятий по профилактике и коррекции нарушений осанки.

Комплексы упражнений на развитие физических качеств.

Комплексы дыхательных упражнений. Гимнастика для глаз.

Спортивно-оздоровительная деятельность. Гимнастика с основами акробатики.

Организуемые команды и приемы. Строевые действия в шеренге и колонне; выполнение строевых команд.

Акробатические упражнения. Упоры; седы; упражнения в группе; перекаты; стойка на лопатках; кувырки вперед и назад; гимнастический мост.

Акробатические комбинации. Например: 1) мост из положения лёжа на спине, опуститься в исходное положение, переворот в положение лёжа на животе, прыжок с опорой на руки в упор присев; 2) кувырок вперед в упор присев, кувырок назад в упор присев, из упора присев кувырок назад до упора на коленях с опорой на руки, прыжком переход в упор присев, кувырок вперед.

Упражнения на низкой гимнастической перекладине: висы, перемахи.

Гимнастическая комбинация. Например, из виса стоя присев толчком двумя ногами перемах, согнув ноги, в вис сзади согнувшись, опускание назад в вис стоя и обратное движение через вис сзади согнувшись со сходом вперёд ноги.

Опорный прыжок с разбега через гимнастического козла.

Гимнастические упражнения прикладного характера. Прыжки со скакалкой. Передвижение по гимнастической стенке. Преодоление полосы препятствий с элементами лазанья и перелезания, переползания, передвижение по наклонной гимнастической скамейке.

Лёгкая атлетика. Беговые упражнения: с высоким подниманием бедра, прыжками и с ускорением, с изменяющимся направлением движения, из разных исходных положений; челночный бег; высокий старт с последующим ускорением.

Прыжковые упражнения: на одной ноге и двух ногах на месте и с продвижением; в длину и высоту; спрыгивание и запрыгивание.

Броски: большого мяча (1 кг) на дальность разными способами.

Метание: малого мяча в вертикальную цель и на дальность.

Лыжные гонки. Передвижение на лыжах; повороты; спуски; подъёмы; торможение.

Плавание. Теория.

Подвижные и спортивные игры. На материале гимнастики с основами акробатики: игровые задания с использованием строевых упражнений, упражнений на внимание, силу, ловкость и координацию.

На материале лёгкой атлетики: прыжки, бег, метания и броски; упражнения на координацию, выносливость и быстроту.

На материале лыжной подготовки: эстафеты в передвижениях на лыжах, упражнения на выносливость и координацию.

На материале спортивных игр:

Футбол: удар по неподвижному и катящемуся мячу; остановка мяча; ведение мяча; подвижные игры на материале футбола.

Баскетбол: специальные передвижения без мяча; ведение мяча; броски мяча в корзину; подвижные игры на материале баскетбола.

Волейбол: подбрасывание мяча; подача мяча; приём и передача мяча; подвижные игры на материале волейбола. Подвижные игры разных народов.

2 класс

Укрепление здоровья и личная гигиена. Оздоровительные (гигиенические и закаливающие) процедуры (комплексы). Утренняя гимнастика и физкультпаузы. Общеразвивающие и корректирующие упражнения. Способы формирования правильной осанки, рационального дыхания при выполнении физических упражнений. Правила и нормы поведения на уроках физической культуры, способы взаимодействия во время подвижных игр и состязаний.

Способы двигательной деятельности

Разнообразные способы ходьбы, бега, прыжков, метания, лазания, ползания, перелезания, использование их в различных условиях, преодолении естественных и искусственных препятствий.

Простейшие упражнения на гимнастических снарядах: висы, стойки, упоры, наскоки и соскоки. Опорные прыжки. Прыжки через гимнастическую скакалку (в различных вариантах).

Простейшие акробатические упражнения: *стойки*, подскоки, перекувырки, равновесия, упоры, повороты и *перевороты*, кувырки. *Плавательные упражнения начального этапа обучения.*

Лыжная подготовка: основные способы передвижения на лыжах, техника выполнения спусков, подъемов, поворотов. Физические упражнения с предметами и без предметов для развития основных физических качеств (ловкости, быстроты, координации, гибкости, силы, выносливости). Сюжетно-ролевые подвижные игры и эстафеты (в том числе с элементами спортивных игр).

Спортивные игры: технические приемы и тактические действия в баскетболе, футболе, волейболе.

3 класс

Основы знаний о физической культуре

Физическая культура у древних народов Руси, связь ее содержания с их трудовой деятельностью. Физические упражнения, их разновидности и правила выполнения. Спортивные игры футбол, волейбол, баскетбол. Физическая нагрузка и ее влияние на повышение частоты сердечных сокращений.

Способы самостоятельной деятельности

Комплексы общеразвивающих упражнений для развития основных физических качеств и подготовительные упражнения для закрепления и совершенствования двигательных действий игры футбол, баскетбол, волейбол. Измерение частоты сердечных сокращений во время выполнения физических упражнений. Элементарные соревнования в развитии физических качеств.

Физическое совершенствование

Гимнастика с основами акробатики

Акробатические упражнения: “мост” из положения, лежа на спине; прыжки со скакалкой с изменяющимся темпом ее вращения.

Прикладно-гимнастические упражнения: лазанье по канату (3 м) с введением техники в два и три приема; лазание по гимнастической стенке.

Легкая атлетика

Прыжки: в длину и высоту с прямого разбега, согнув ноги.

Лыжные гонки

Передвижения на лыжах: чередование шагов и ходов во время передвижения по дистанции.

Повороты: “упором”.

Плавание

Вхождение в воду: по трапу бассейна; соскоком вниз ногами с бортика бассейна.

Передвижение по дну бассейна: ходьба, бег, прыжки вверх и вперед с гребковыми движениями рук.

Упражнения на всплывание и лежание на груди: “Поплавок”, “Звезда”, “Медуза”, “Стрела”.

«Кроль на груди»: движения ногами, руками; согласование движений руками и дыхания; скольжение на груди с последующим подключением ног, рук и дыхания.

Подвижные игры

На материале гимнастики с основами акробатики: “Парашютисты”, “Увертывайся от мяча”, “Тонки мячей по кругу”, “Догонялки на марше”;

На материале легкой атлетики: “Салки с ленточками”, “Защита укрепления», «Стрелки», «Кто дальше бросит», “Мяч среднему”, “Круговая охота”, “Капитаны”;

На материале лыжной подготовки: “Быстрый лыжник”, “За мной “

На материале плавания: “Фонтан”;

На материале спортивных игр:

Футбол: удар ногой, с разбега, по неподвижному и котящему мячу в горизонтальную (полоса шириной 1,5 м на расстояние до 7-8 м) и вертикальную (полоса шириной 2 м на расстояние 7-8 м) мишень; ведение мяча между предметами и обводка предметов.

Баскетбол: специальные передвижения, остановка прыжком с двух шагов, ведение мяча в движении вокруг стоек («Змейкой»), ловля и передача мяча двумя руками от груди; бросок мяча с места.

Волейбол: прием мяча снизу двумя руками; передача двумя руками с верха, нижняя прямая подача.

Общеразвивающие физические упражнения на развитие основных физических качеств.

4 класс

Укрепление здоровья и личная гигиена
Оздоровительные (гигиенические и закалывающие) процедуры (комплексы). Утренняя гимнастика и физкультпаузы. Общеразвивающие и корректирующие упражнения. Способы формирования правильной осанки, рационального дыхания при выполнении физических

упражнений. *Измерение индивидуальных показателей: физического развития (длины и массы тела), физической подготовленности (гибкости, силы, быстроты).* Определение частоты дыхания и сердечных сокращений в процессе занятия физическими упражнениями. Правила и нормы поведения на уроках физической культуры, способы взаимодействия во время подвижных игр и состязаний. Способы двигательной деятельности. Разнообразные способы ходьбы, бега, прыжков, метания, лазания, ползания, перелезания, использование их в различных условиях, преодолении естественных и искусственных препятствий.

Простейшие упражнения на гимнастических снарядах: висы, стойки, упоры, наскоки и соскоки. *Стилизованные (образные) способы передвижения.* Опорные прыжки. Прыжки через гимнастическую скакалку (в различных вариантах). Простейшие акробатические упражнения: *стойки*, подскоки, перекаты, равновесия, упоры, повороты и *перевороты*, кувырки. *Плавательные упражнения начального этапа обучения.*

Лыжная подготовка: основные способы передвижения на лыжах, техника выполнения спусков, подъемов, поворотов. Физические упражнения с предметами и без предметов для развития основных физических качеств (ловкости, быстроты, координации, гибкости, силы, выносливости). Сюжетно-ролевые подвижные игры и эстафеты (в том числе с элементами спортивных игр). Спортивные игры: технические приемы и тактические действия в баскетболе.

Музыка

1 класс

ВВЕДЕНИЕ В МУЗЫКАЛЬНОЕ ИСКУССТВО

Представления о музыке. Образная природа музыкального искусства. Воплощение в музыке настроений, чувств, характера человека, его отношения к природе, к жизни.

Музыка народная и профессиональная. Композитор – исполнитель – слушатель. Музыкальный фольклор народов России и мира, народные музыкальные традиции родного края, сочинения профессиональных композиторов.

Выразительность и изобразительность в музыке. Интонация и развитие в музыке. Песенность, танцевальность, маршевость. Основные средства музыкальной выразительности (мелодия, тембр, динамика).

Различные виды музыки: вокальная, инструментальная; сольная, хоровая, оркестровая. Представление о многообразии музыкальных жанров (песня, танец, марш и их разновидности).

Овладение элементами нотной грамоты.

Певческие голоса: детские, женские, мужские. Музыкальные инструменты.

Музыкальное искусство в жизни страны

Государственный музыкальный символ – Гимн России.

Музыкальные традиции родного края.

Важнейшие события музыкальной жизни: конкурсы и фестивали.

ОПЫТ МУЗЫКАЛЬНО-ТВОРЧЕСКОЙ ДЕЯТЕЛЬНОСТИ

Развитие музыкального восприятия и овладение практическими умениями и навыками в музыкальной деятельности.

Слушание музыки. Личностно-окрашенное эмоционально-образное общение с музыкой разной по характеру, содержанию, средствам музыкальной выразительности; накопление музыкально-слуховых представлений об интонационной природе музыки, многообразии ее видов, жанров и форм.

Приобретение индивидуального опыта постижения музыки выдающихся представителей отечественной и зарубежной музыкальной классики (М.И.Глинка, П.И.Чайковский, С.С.Прокофьев, Р.К.Щедрин, В.-А.Моцарт, Л. Ван Бетховен, Э.Григ).

Произведения современных композиторов для детей.

Пение. Хоровое и сольное пение с сопровождением и без сопровождения. Поиски исполнительских средств выразительности для воплощения музыкального образа в процессе исполнения.

2 класс

Представления о музыке. Образная природа музыкального искусства. Воплощение в музыке настроений, чувств, характера человека, его отношения к природе, к жизни. Музыка народная и профессиональная. Музыкальный фольклор народов России и мира, народные музыкальные традиции родного края/ Выразительность и изобразительность в музыке. Интонация и развитие в музыке. Песенность, танцевальность, маршевость. Основные средства музыкальной выразительности (мелодия, ритм, темп, тембр). Различные виды музыки: вокальная, инструментальная; сольная, хоровая) Представление о многообразии музыкальных жанров (песня, танец, марш и их разновидности; опера, балет) и форм. Певческие голоса: детские, женские, мужские. Хоры: детский, женский, мужской, смешанный. Музыкальные инструменты. Оркестры: народных инструментов, духовой, симфонический. Музыкальные традиции родного края. Слушание музыки. Произведения современных композиторов для детей. Пение. Хоровое и сольное пение с сопровождением и без сопровождения.

3 класс

Музыка народная и профессиональная. Музыкальный фольклор народов России и мира, народные музыкальные традиции родного края, сочинения профессиональных композиторов. Основные средства музыкальной выразительности. Музыкальное искусство в жизни страны. Музыкальные традиции родного края.. Приобретение индивидуального опыта постижения музыки выдающихся представителей отечественной и зарубежной музыкальной классики (М.И.Глинка, П.И.Чайковский, С.С.Прокофьев, Произведения современных композиторов для детей.

Музыкально-пластическое движение. Индивидуально-личностное выражение характера музыки и особенностей ее развития пластическими средствами в коллективной форме деятельности при создании композиций и импровизации, в том числе танцевальных.

4 класс

Различные виды музыки: вокальная, инструментальная; оркестровая. Представление о многообразии музыкальных жанров (опера, балет, образцы симфонической музыки, мюзикл) и форм. Музыкальные инструменты. Оркестры: народных инструментов, духовой, симфонический. Музыкальное искусство в жизни страны Государственный музыкальный символ – Гимн России. Музыкальные традиции родного края. важнейшие события музыкальной жизни: конкурсы и фестивали. Музыка в радио- и телепередачах. Приобретение индивидуального опыта постижения музыки выдающихся представителей отечественной и зарубежной музыкальной классики . Инструментальное музицирование. Накопление опыта творческой деятельности в индивидуальном и коллективном музицировании на элементарных музыкальных инструментах в процессе исполнения произведений, сочинения ритмического аккомпанемента, импровизации. Драматизация музыкальных произведений. Участие в театрализованных формах игровой музыкально-творческой деятельности: инсценировка песен, танцев.

2.3 ПРОГРАММА ДУХОВНО-НРАВСТВЕННОГО РАЗВИТИЯ, ВОСПИТАНИЯ ОБУЧАЮЩИХСЯ НА СТУПЕНИ НАЧАЛЬНОГО ОБЩЕГО ОБРАЗОВАНИЯ

Введение

Вопрос духовно-нравственного воспитания детей является одной из ключевых проблем современного общества. Характерными причинами сложной ситуации явились: отсутствие чётких положительных жизненных ориентиров для молодого поколения, спад культурно-досуговой деятельности с детьми и молодежью, отсутствие патриотического воспитания и некоторые другие.

На фоне пропаганды средствами массовой информации жестокости и насилия, рекламы алкогольной продукции и табачных изделий ситуация ещё более осложняется: представления детей о главных человеческих духовных ценностях вытесняются материальными, и соответственно среди желаний детей преобладают узколичностные, "продовольственно-вещевые" по характеру, формируются вредные привычки у детей младшего школьного возраста. Перед семьёй, общеобразовательной школой стоит задача воспитания ответственного гражданина, способного самостоятельно оценивать происходящее и строить свою деятельность в соответствии с интересами окружающих его людей. Решение этой задачи связано с формированием устойчивых духовно-нравственных свойств и качеств личности школьника.

Программа духовно-нравственного воспитания и развития учащихся разработана в соответствии с требованиями Закона «Об образовании», Федерального государственного образовательного стандарта начального общего образования, на основании Концепции духовно-нравственного развития и воспитания личности гражданина России, с учётом реализации используемых образовательных систем и опыта воспитательной работы лицея.

Примерная программа духовно-нравственного развития и воспитания обучающихся содержит шесть разделов:

- 1) Цель и задачи духовно-нравственного развития
- 2) Ценностные установки духовно-нравственного развития и воспитания обучающихся
- 3) Основные направления и ценностные основы духовно-нравственного развития и воспитания обучающихся на ступени начального общего образования
- 4) Содержание духовно-нравственного развития и воспитания обучающихся на ступени начального общего образования
- 5) Совместная деятельность образовательного учреждения, семьи и общественности по духовно-нравственному развитию и воспитанию обучающихся.
- 6) Планируемые результаты духовно-нравственного развития и воспитания обучающихся на ступени начального общего образования.

1. Цель и задачи духовно-нравственного развития и воспитания обучающихся на ступени начального общего образования

Цель программы духовно-нравственного развития и воспитания обучающихся: обеспечить системный подход к созданию условий для становления и развития высоконравственного, ответственного, творческого, инициативного, компетентного гражданина России.

Задачи программы:

— **формировать основы гражданской идентичности: чувства сопричастности и гордости за свою Родину, уважения к истории и культуре народа;**

— **воспитывать в каждом ученике трудолюбие, уважение к правам и свободам человека, любовь к окружающей природе, Родине, семье;**

— **воспитывать нравственные качества личности ребёнка,**

— **способствовать освоению ребёнком основных социальных ролей, моральных и этических норм;**

— **приобщать детей к культурным традициям своего народа, общечеловеческим ценностям в условиях многонационального государства.**

Цель и задачи духовно-нравственного развития и воспитания обучающихся на ступени начального общего образования формулируются, достигаются и решаются в контексте национального воспитательного идеала, представляющего собой высшую цель образования, нравственное (идеальное) представление о человеке, на воспитание, обучение и развитие которого направлены усилия основных социальных субъектов: государства, семьи, школы, традиционных религиозных и общественных организаций.

В Концепции такой идеал обоснован и сформулирована высшая цель образования — высоконравственный, творческий, компетентный гражданин России, принимающий судьбу Отечества как свою личную, осознающий ответственность за настоящее и будущее своей страны, укоренённый в духовных и культурных традициях многонационального народа Российской Федерации.

В программе духовно-нравственного развития и воспитания обучающихся на ступени начального общего образования образовательного учреждения отражается национальный воспитательный идеал.

На основе национального воспитательного идеала формулируется основная педагогическая цель — воспитание, социально- педагогическая поддержка становления и развития высоконравственного, ответственного, инициативного

и компетентного гражданина России.

На основе национального воспитательного идеала, важнейших задач духовно -нравственного развития и воспитания, приведённых в Концепции, а также с учётом «Требований к результатам освоения основной образовательной программы начального общего образования», установленных Стандартом, определяются общие задачи духовно-нравственного развития и воспитания обучающихся на ступени начального общего образования:

В области формирования личностной культуры:

- формирование способности к духовному развитию, реализации творческого потенциала в учебно-игровой, предметно-продуктивной, социально ориентированной деятельности

на основе нравственных установок и моральных норм, непрерывного образования, самовоспитания и универсальной духовно -нравственной компетенции — «становиться лучше»;

- укрепление нравственности, основанной на свободе воли и духовных отечественных традициях, внутренней установке личности школьника поступать согласно своей совести;
- формирование основ нравственного самосознания личности (совести) — способности младшего школьника формулировать собственные нравственные обязательства, осуществлять нравственный самоконтроль, требовать от себя
 - выполнения моральных норм, давать нравственную оценку своим и чужим поступкам;
 - формирование нравственного смысла учения;
 - формирование основ морали — осознанной обучающимся необходимости определённого поведения, обусловленного принятыми в обществе представлениями о добре и зле, должном и недопустимом, укрепление у обучающегося позитивной нравственной самооценки, самоуважения и жизненного оптимизма;
- принятие обучающимся базовых национальных ценностей, национальных и этнических духовных традиций;
- формирование эстетических потребностей, ценностей и чувств;
- формирование способности открыто выражать и отстаивать свою нравственно оправданную позицию, проявлять критичность к собственным намерениям, мыслям и поступкам;
- формирование способности к самостоятельным поступкам и действиям;
- развитие трудолюбия, способности к преодолению трудностей, целеустремлённости и настойчивости в достижении результата;
- осознание обучающимся ценности человеческой жизни, формирование умения противостоять в пределах своих возможностей действиям и влияниям, представляющим угрозу для жизни, физического и нравственного здоровья, духовной безопасности личности.

В области формирования социальной культуры:

- формирование основ российской гражданской идентичности;
- пробуждение веры в Россию, в Республику Татарстан чувства личной ответственности за Отечество;
- воспитание ценностного отношения к своему национальному языку и культуре;
- формирование патриотизма и гражданской солидарности;
- развитие навыков организации и осуществления сотрудничества с педагогами, сверстниками, родителями, старшими детьми в решении общих проблем;
- укрепление доверия к другим людям;

- развитие доброжелательности и эмоциональной отзывчивости, понимания и сопереживания другим людям;
- становление гуманистических и демократических ценностных ориентаций;
- формирование осознанного и уважительного отношения к традиционным российским религиям и религиозным организациям, к вере и религиозным убеждениям;
- формирование толерантности и основ культуры межэтнического общения, уважения к языку, культурным, религиозным традициям, истории и образу жизни представителей народов России.

В области формирования семейной культуры:

- формирование отношения к семье как основе российского общества;
- формирование у обучающегося уважительного отношения к родителям, осознанного, заботливого отношения к старшим и младшим;
- формирование представления о семейных ценностях, гендерных семейных ролях и уважения к ним;
- знакомство обучающегося с культурно-историческими и этническими традициями российской семьи.

2. Ценностные установки духовно-нравственного развития и воспитания обучающихся.

Содержанием духовно-нравственного развития и воспитания являются ценности, хранимые в культурных, этнических, семейных и других социокультурных традициях и передаваемые от поколения к поколению. В Концепции приведена система базовых национальных ценностей. Критерием систематизации и разделения по определённым группам этих ценностей приняты источники нравственности и человечности, т. е. те области общественных отношений, деятельности и сознания, опора на которые позволяет человеку противостоять разрушительным влияниям и продуктивно развивать своё

сознание, жизнь, систему общественных отношений.

Традиционными источниками нравственности являются:

- патриотизм — любовь к Родине, своему краю, своему народу, служение Отечеству;

- социальная солидарность — свобода личная и национальная; уважение и доверие к людям, институтам государства и гражданского общества; справедливость, равноправие, милосердие, честь, достоинство;
- гражданственность — долг перед Отечеством, правовое государство, гражданское общество, закон и правопорядок, поликультурный мир, свобода совести и вероисповедания, забота о благосостоянии общества;
- семья — любовь и верность, забота, помощь и поддержка, равноправие, здоровье, достаток, уважение к родителям, забота о старших и младших, забота о продолжении рода;
- личность — саморазвитие и совершенствование, смысл жизни, внутренняя гармония, самоприятие и самоуважение, достоинство, любовь к жизни и человечеству, мудрость, способность к личностному и нравственному выбору;
- труд и творчество — уважение к труду, творчество и созидание, целеустремлённость и настойчивость, трудолюбие;
- наука — ценность знания, стремление к познанию и истине, научная картина мира;
- традиционные религии — представления о вере, духовности, религиозной жизни человека, ценности религиозного мировоззрения, толерантности, формируемые на основе межконфессионального диалога;
- искусство и литература — красота, гармония, духовный мир человека, нравственный выбор, смысл жизни, эстетическое развитие;
- природа — эволюция, родная земля, заповедная природа, планета Земля, экологическое сознание;
- человечество — мир во всём мире, многообразие и уважение культур и народов, прогресс человечества, международное сотрудничество.

Перечень базовых национальных ценностей, приведённый в Концепции, является обязательным при формировании программ духовно-нравственного развития и воспитания обучающихся на ступени начального общего образования. При этом важно, чтобы школьники получали представление обо всей системе базовых национальных ценностей, могли видеть, понимать и принимать духовно-нравственную культуру российского общества во всём её социокультурном многообразии и национальном единстве.

3. Основные направления и ценностные основы духовно-нравственного развития и воспитания обучающихся на ступени начального общего образования

Общие задачи духовно-нравственного развития и воспитания учащихся на ступени начального общего образования классифицированы по направлениям, каждое из которых, будучи тесно связанным с другими, раскрывает одну из существенных сторон духовно-нравственного развития личности гражданина России.

Каждое из направлений духовно-нравственного развития и воспитания обучающихся основано на определённой системе базовых национальных ценностей и должно обеспечивать усвоение их обучающимися.

Организация духовно-нравственного развития и воспитания обучающихся в перспективе достижения национального воспитательного идеала осуществляется по следующим направлениям:

- Воспитание гражданственности, патриотизма, уважения к правам, свободам и обязанностям человека.

Ценности: любовь к России, Республике Татарстан, Черемшанскому району, своему народу, своему краю, служение Отечеству, правовое государство, гражданское общество, закон и правопорядок, поликультурный мир, свобода личная и национальная, доверие к людям, институтам государства и гражданского общества.

- Воспитание нравственных чувств и этического сознания.

Ценности: нравственный выбор; жизнь и смысл жизни; справедливость; милосердие; честь; достоинство; уважение родителей; уважение достоинства человека, равноправие, ответственность и чувство долга; забота и помощь, мораль, честность, щедрость, забота о старших и младших; свобода совести и вероисповедания; толерантность, представление о вере, духовной культуре и светской этике.

- Воспитание трудолюбия, творческого отношения к учению, труду, жизни.

Ценности: уважение к труду; творчество и созидание; стремление к познанию и истине; целеустремлённость и настойчивость, бережливость, трудолюбие.

- Формирование ценностного отношения к здоровью и здоровому образу жизни.

Ценности: здоровье физическое и стремление к здоровому образу жизни, здоровье нравственное, психологическое, нервнопсихическое и социальнопсихологическое.

- Воспитание ценностного отношения к природе, окружающей среде (экологическое воспитание).

Ценности: родная земля; заповедная природа; планета Земля; экологическое сознание.

- Воспитание ценностного отношения к прекрасному, формирование представлений об эстетических идеалах и ценностях (эстетическое воспитание).

Ценности: красота; гармония; духовный мир человека; эстетическое развитие, самовыражение в творчестве и искусстве.

Все направления духовно-нравственного развития и воспитания важны, дополняют друг друга и обеспечивают развитие личности на основе отечественных духовных, нравственных и культурных традиций.

4. Содержание духовно-нравственного развития и воспитания обучающихся на ступени начального общего образования

4.1. *Современные особенности развития и воспитания обучающихся на ступени начального общего образования*

С поступлением в школу у ребёнка осуществляется переход к учебной деятельности, освоение новой социальной позиции, новой роли ученика, расширяется сфера его взаимодействия с окружающим миром, начинается формирование у ребёнка положительного отношения к образованию, лицу, педагогам и сверстникам, вырабатываются основы его социального, гражданского поведения, характер трудовой, общественной, творческой деятельности. При этом существенное влияние на формирование указанных новообразований познавательной сферы, качеств и свойств личности обучающегося оказывают принципиально новые условия жизнедеятельности современного ребёнка, которые требуют учёта при формировании подходов к организации его духовно-нравственного развития и воспитания.

Организация уклада школьной жизни в полной мере учитывает разноуровневый, полисубъектный, многомерно-деятельностный характер современного пространства духовно-нравственного развития и воспитания, скреплённого базовыми национальными ценностями и духовными традициями, в котором, с одной стороны, поддерживается непрерывность детства, а с другой — обеспечивается морально-нравственная, социальная, культурная полноценность перехода ребёнка из дошкольного в младший, а из него в средний школьный возраст.

Лицею как социальному субъекту — носителю педагогической культуры, несомненно, принадлежит ведущая роль в осуществлении духовно-нравственного развития и воспитания ребёнка.

В основе программы духовно-нравственного развития и воспитания обучающихся на ступени начального общего образования и организуемого в соответствии с ней уклада школьной жизни лежат следующие принципы:

Принцип ориентации на идеал. Воспитание всегда ориентировано на определённый идеал, который являет собой высшую цель стремлений, деятельности воспитания и самовоспитания, духовно-нравственного развития личности. Воспитательный идеал поддерживает внутреннее (смысловое, содержательное, процессуальное) единство уклада школьной жизни, обеспечивает возможность согласования деятельности различных субъектов воспитания и социализации. Программа духовно-нравственного развития и воспитания обучающихся начальной школы направлена на достижение национального воспитательного идеала.

Принцип следования нравственному примеру. Следование примеру — ведущий метод нравственного воспитания. Пример — это возможная модель выстраивания отношений ребёнка с другими людьми и с самим собой, образец ценностного выбора, совершённого значимым другим. Пример как метод воспитания позволяет расширить нравственный опыт ребёнка, побудить его к внутреннему диалогу, пробудить в нём нравственную рефлексию, обеспечить

возможность выбора при построении собственной системы ценностных отношений, продемонстрировать ребёнку реальную возможность следования идеалу в жизни. В примерах, демонстрирующих устремлённость людей к вершинам духа, персонифицируется, наполняется конкретным жизненным содержанием национальный воспитательный идеал. Особое значение для духовно-нравственного развития обучающегося имеет пример учителя.

Принцип идентификации (персонификации). Идентификация — устойчивое отождествление себя со значимым другим, стремление быть похожим на него. В младшем школьном возрасте преобладает образно-эмоциональное восприятие действительности, развиты механизмы подражания, эмпатии, способность к идентификации.

Принцип диалогического общения. Диалог есть признание и безусловное уважения прав воспитанника свободно выбирать и сознательно присваивать ту ценность, которую он полагает как истинную. Диалог не допускает сведения нравственного воспитания к морализаторству и монологической проповеди, но предусматривает его организацию средствами равноправного межсубъектного диалога. Содержанием этого педагогически организованного общения должно быть совместное освоение базовых национальных ценностей.

Принцип системно - деятельностной организации воспитания. Принцип осуществляется на основе базовых национальных ценностей. Каждая из базовых ценностей, педагогически определяемая как вопрос, превращается в воспитательную задачу. Что есть Отечество? семья? милосердие? закон? честь? Понимание — это ответ на вопрос. Оно достигается через вопрошание общественного значения ценностей и открытие их личностного смысла. Для решения воспитательных задач обучающиеся вместе с педагогами, родителями, иными субъектами культурной, гражданской жизни обращаются к содержанию:

- общеобразовательных дисциплин;
- произведений искусства;
- периодической литературы, публикаций, радио и телепередач, отражающих современную жизнь;
- духовной культуры и фольклора народов России;
- истории, традиций и современной жизни своей Родины, своего края, своей семьи;
- жизненного опыта своих родителей (законных представителей) и прародителей;
- других источников информации и научного знания.

Педагог является для воспитанника своей личностью примером подражания. Родители (законные представители), так же как и педагог, подают ребёнку первый пример нравственности. Пример имеет огромное значение в духовно-нравственном развитии и воспитании обучающегося на ступени начального общего образования.

Пример — это персонифицированная ценность.

В содержании каждого из основных направлений духовно-нравственного развития и воспитания широко представлены примеры духовной, нравственной, ответственной жизни как из прошлого, так и из настоящего, в

том числе, получаемые при общении обучающихся с людьми, в жизни которых есть место духовному служению и моральному поступку.

Уклад школьной жизни моделирует пространство культуры с абсолютным приоритетом традиционных нравственных начал. Учитель через уклад школьной жизни вводит ребёнка в мир высокой культуры. Но принять ту или иную ценность ребёнок должен сам, через собственную

деятельность. Поэтому педагогическая поддержка нравственного самоопределения младшего школьника есть одно из условий его духовно-нравственного развития. В процессе нравственного самоопределения пробуждается самое главное в человеке — совесть, т. е. его нравственное самосознание. Необходимо формировать и стимулировать стремление ребёнка включиться в посильное решение проблем окружающей среды.

Соединение внутреннего и внешнего миров происходит через осознание и

усвоение ребёнком моральных норм, поддерживающих, с одной стороны, нравственное здоровье личности, с другой — бесконфликтное, конструктивное взаимодействие человека с другими людьми.

4.2. Задачи духовно-нравственного развития и воспитания обучающихся

Понимание современных условий и особенностей развития и социализации обучающихся на ступени начального общего образования позволяет конкретизировать содержание общих задач по каждому из основных направлений их духовно-нравственного развития и воспитания.

Воспитание гражданственности, патриотизма, уважения к правам, свободам и обязанностям человека:

- элементарные представления о политическом устройстве Российского государства, его институтах, их роли в жизни общества, о его важнейших законах;
- представления о символах государства — Флаге, Гербе России, о флаге и гербе Республики Татарстан, в котором находится образовательное учреждение;
- элементарные представления об институтах гражданского общества, о возможностях участия граждан в общественном управлении;
- элементарные представления о правах и обязанностях гражданина России;
- интерес к общественным явлениям, понимание активной роли человека в обществе;
- уважительное отношение к русскому языку как государственному, языку межнационального общения;
- ценностное отношение к своему национальному языку и культуре;
- начальные представления о народах России, Республики Татарстан, об их общей исторической судьбе, о единстве народов нашей страны;
- элементарные представления о национальных героях и важнейших событиях истории России, Татарстана и её народов;
- интерес к государственным праздникам и важнейшим событиям в жизни России, Республики Татарстан, Черемшана.
- стремление активно участвовать в делах класса, школы, семьи, своего села.

- любовь к образовательному учреждению, своему селу, городу, народу республики, России;
- уважение к защитникам Родины;
- умение отвечать за свои поступки;
- негативное отношение к нарушениям порядка в классе, дома, на улице, к невыполнению человеком своих обязанностей.

Воспитание нравственных чувств и этического сознания:

- первоначальные представления о базовых национальных российских ценностях различение хороших и плохих поступков;
- представления о правилах поведения в образовательном учреждении, дома, на улице, в населённом пункте, в общественных местах, на природе;
- элементарные представления о религиозной картине мира, роли традиционных религий в развитии Российского государства, в истории и культуре нашей страны;
- уважительное отношение к родителям, старшим, доброжелательное отношение к сверстникам и младшим;
- установление дружеских взаимоотношений в коллективе, основанных на взаимопомощи и взаимной поддержке;
- бережное, гуманное отношение ко всему живому;
- знание правил вежливого поведения, культуры речи, умение пользоваться «волшебными» словами, быть опрятным, чистым, аккуратным;
- стремление избегать плохих поступков, не капризничать, не быть упрямым; умение признаться в плохом поступке и анализировать его;
- представления о возможном негативном влиянии на морально-психологическое состояние человека компьютерных игр, кино, телевизионных передач, рекламы;
- отрицательное отношение к аморальным поступкам, грубости, оскорбительным словам и действиям, в том числе в содержании художественных фильмов и телевизионных передач.

Воспитание трудолюбия, творческого отношения к учению, труду, жизни:

- первоначальные представления о нравственных основах учёбы, ведущей роли образования, труда и значении творчества в жизни человека и общества;
- уважение к труду и творчеству старших и сверстников;
- элементарные представления об основных профессиях;
- ценностное отношение к учёбе как виду творческой деятельности;

- элементарные представления о роли знаний, науки, современного производства в жизни человека и общества;
- первоначальные навыки коллективной работы, в том числе при разработке и реализации учебных и учебно-трудовых проектов;
- умение проявлять дисциплинированность, последовательность и настойчивость в выполнении учебных и учебно-трудовых заданий;
- умение соблюдать порядок на рабочем месте;
- бережное отношение к результатам своего труда, труда других людей, к школьному имуществу, учебникам, личным вещам;
- отрицательное отношение к лени и небрежности в труде и учёбе, небрежливому отношению к результатам труда людей.

Формирование ценностного отношения к здоровью и здоровому образу жизни:

- ценностное отношение к своему здоровью, здоровью родителей (законных представителей), членов своей семьи, педагогов, сверстников;
- элементарные представления о единстве и взаимовлиянии различных видов здоровья человека: физического, нравственного (душевного), социально-психологического (здоровья семьи и школьного коллектива);
- элементарные представления о влиянии нравственности человека на состояние его здоровья и здоровья окружающих его людей;
- понимание важности физической культуры и спорта для здоровья человека, его образования, труда и творчества;
- знание и выполнение санитарно-гигиенических правил, соблюдение здоровьесберегающего режима дня;
- интерес к прогулкам на природе, подвижным играм, участию в спортивных соревнованиях;
- первоначальные представления об оздоровительном влиянии природы на человека;
- первоначальные представления о возможном негативном влиянии компьютерных игр, телевидения, рекламы на здоровье человека;
- отрицательное отношение к невыполнению правил личной гигиены и санитарии, уклонению от занятий физкультурой.

Воспитание ценностного отношения к природе, окружающей среде (экологическое воспитание):

развитие интереса к природе, природным явлениям и формам жизни, понимание активной роли человека в природе;

- ценностное отношение к природе и всем формам жизни;
- элементарный опыт природоохранительной деятельности;
- бережное отношение к растениям и животным.

Воспитание ценностного отношения к прекрасному, формирование представлений об эстетических идеалах и ценностях (эстетическое воспитание):

- представления о душевной и физической красоте человека;
- формирование эстетических идеалов, чувства прекрасного; умение видеть красоту природы, труда и творчества;
- интерес к чтению, произведениям искусства, детским спектаклям, концертам, выставкам, музыке;
- интерес к занятиям художественным творчеством;
- стремление к опрятному внешнему виду;
- отрицательное отношение к некрасивым поступкам и неряшливости.

4.3. Примерные виды деятельности и формы занятий с обучающимися на ступени начального общего образования

Базовые ценности	Вид деятельности	Уровень результатов	Преимущественные формы
------------------	------------------	---------------------	------------------------

<p>Воспитания трудолюбия, творческого отношения к учению, труду, жизни</p>	<p>Учебная</p> <p>Внеучебная</p>	<p>-Ценностное отношение к труду и творчеству, человеку труда, трудовым достижениям РФ, РТ и человечества.</p> <p>-Первоначальные навыки трудового творческого сотрудничества со сверстниками и взрослыми.</p> <p>- Элементарные представления о различных профессиях.</p> <p>-Первоначальный опыт участия в различных видах общественно полезной и лично значимой деятельности, учатся творчески применять знания полученные при изучении учебных предметов на практике.</p> <p>-Самореализация в социальном творчестве познавательной и практической, общественно полезной деятельности</p>	<p>Презентации учебных и творческих достижений, трудовые акции, встречи и беседы с выпускниками своей школы, экскурсии на различные предприятия района.</p> <p>Разработка и реализация различных проектов, самообслуживание в школе и доме</p>
<p>Формирование ценностного отношения к здоровью и здоровому образу жизни</p>	<p>Учебная</p> <p>Внеучебная</p>	<p>-Первоначальные представления о роли физической культуры и спорта для здоровья человека, его образования.</p> <p>-Ценностное отношение к своему здоровью, здоровью близких и окружающих людей.</p> <p>-Первоначальные личный опыт здоровьесберегающей деятельности.</p> <p>-Знания о возможном негативном влиянии компьютерных игр, телевидения, рекламы на здоровье человека</p>	<p>Спортивные соревнования, подвижные игры, беседы с медработниками, психологом, просмотр учебных фильмов</p> <p>Выполнение утренней зарядки, составление режима дня</p>

<p>Воспитание ценностного отношения к природе, окружающей среде (экологическое воспитание)</p>	<p>Учебная</p> <p>Внеучебная</p>	<p>-Ценностное отношение к природе; первоначальный опыт эстетического, эмоционально-нравственного отношения к природе.</p> <p>-Элементарные знания о традициях нравственно-эстетического отношения к природе в культуре народов России и Татарстана, нормах экологической этики.</p> <p>Первоначальный опыт участия в природоохранной деятельности в школе, на пришкольном участке, по месту жительства.</p> <p>Личный опыт участия в экологических инициативах, проектах.</p>	<p>Экскурсии, беседы, просмотр учебных фильмов.</p> <p>Экологические акции, очистка доступных участков от мусора, подкормка птиц, экскурсии на природу;</p>
<p>Воспитание ценностного отношения к прекрасному, формирование представлений об эстетических идеалах и ценностях (эстетическое воспитание)</p>	<p>Учебная</p> <p>Внеучебная</p>	<p>Первоначальное умение видеть красоту в окружающем мире, поступках людей.</p> <p>Элементарное представление об эстетических и художественных ценностях отечественной культуры.</p> <p>Первоначальный опыт эстетических и художественных ценностях отечественной культуры.</p> <p>Первоначальный опыт эстетических переживаний, наблюдений эстетических объектов в природе и социуме, эстетического отношения к окружающему миру и самому себе</p> <p>Первоначальный опыт самореализации в различных видах творческой деятельности, формирование потребности и умения выражать себя в доступных видах творчества.</p> <p>Мотивация к реализации эстетических ценностей в пространстве образовательного учреждения и семьи.</p>	<p>Встречи с представителями творческих профессий, знакомства с произведениями искусств в музеях, по репродукциям, учебным фильмам.</p> <p>Беседы о прочитанных книгах, художественных фильмах, телевизионных передачах.</p> <p>Участие вместе с родителями в проведении музыкальных вечеров, в экскурсионно-краеведческой деятельности; подготовка выставок, участие в проведении различных праздников и мероприятий.</p>

5. Совместная деятельность образовательного учреждения, семьи и общественности по духовно-нравственному развитию и воспитанию обучающихся

Важным условием эффективной реализации задач духовно-нравственного развития и воспитания обучающихся является эффективность педагогического взаимодействия различных социальных субъектов при ведущей роли педагогического коллектива образовательного учреждения.

При этом могут быть использованы различные формы взаимодействия:

- реализация педагогической работы указанных организаций и объединений с обучающимися в рамках отдельных программ, согласованных с программой духовно-нравственного развития и воспитания обучающихся на ступени начального общего образования и одобренных педагогическим советом образовательного учреждения и родительским комитетом образовательного учреждения;
- проведение совместных мероприятий по направлениям духовно-нравственного развития и воспитания в образовательном учреждении.

Повышение педагогической культуры родителей (законных представителей) обучающихся

Педагогическая культура родителей (законных представителей) обучающихся — один из самых действенных факторов их духовно-нравственного развития и воспитания, поскольку уклад семейной жизни представляет собой один из важнейших компонентов, формирующих нравственный уклад жизни обучающегося.

Повышение педагогической культуры родителей (законных представителей) рассматривается как одно из важнейших направлений реализации программы духовно-нравственного развития и воспитания обучающихся на ступени начального общего образования.

Права и обязанности родителей (законных представителей) в современных условиях определены в статьях 38, 43 Конституции Российской Федерации, главе 12 Семейного кодекса Российской Федерации, статьях 17, 18, 19, 52 Закона Российской Федерации «Об образовании».

Система работы образовательного учреждения по повышению педагогической культуры родителей (законных представителей) в обеспечении духовно - нравственного развития и воспитания обучающихся младшего школьного возраста должна быть основана на следующих принципах:

- совместная педагогическая деятельность семьи и образовательного учреждения, в том числе в определении основных направлений, ценностей и приоритетов деятельности образовательного учреждения по духовно-нравственному развитию и воспитанию обучающихся, в разработке содержания и реализации программ духовно-нравственного развития и воспитания обучающихся, оценке эффективности этих программ;
- сочетание педагогического просвещения с педагогическим самообразованием родителей (законных представителей);
- педагогическое внимание, уважение и требовательность к родителям (законным представителям);
- поддержка и индивидуальное сопровождение становления и развития педагогической культуры каждого из родителей (законных представителей);

- содействие родителям (законным представителям) в решении индивидуальных проблем воспитания детей;
- опора на положительный опыт семейного воспитания.

Знания, получаемые родителями (законными представителями), должны быть востребованы в реальных педагогических ситуациях и открывать им возможности активного, квалифицированного, ответственного, свободного участия в воспитательных программах и мероприятиях.

Содержание программ повышения педагогической культуры родителей (законных представителей) должно отражать содержание основных направлений духовно-нравственного развития и воспитания учащихся на ступени начального общего образования.

6. Планируемые результаты духовно-нравственного развития и воспитания обучающихся на ступени начального общего образования

Каждое из основных направлений духовно-нравственного развития и воспитания обучающихся должно обеспечивать присвоение ими соответствующих ценностей, формирование знаний, начальных представлений, опыта эмоционально - ценностного постижения действительности и общественного действия в контексте становления идентичности (самосознания) гражданина России.

В результате реализации программы духовно-нравственного развития и воспитания обучающихся на ступени начального общего образования должно обеспечиваться достижение обучающимися:

- воспитательных результатов — тех духовно-нравственных приобретений, которые получил обучающийся вследствие участия в той или иной деятельности (например, приобрёл, участвуя в каком-либо мероприятии, некое знание о себе и окружающих, опыт самостоятельного действия, пережил и прочувствовал нечто как ценность);
- эффекта — последствия результата, того, к чему привело достижение результата (развитие обучающегося как личности, формирование его компетентности, идентичности и т. д.).

При этом учитывается, что достижение эффекта — развитие личности обучающегося, формирование его социальной компетентности и т. д. — становится возможным благодаря воспитательной деятельности педагога, других субъектов духовно-нравственного развития и воспитания (семьи, друзей, ближайшего окружения, общественности, СМИ и т. п.), а также собственным усилиям обучающегося.

Воспитательные результаты и эффекты деятельности обучающихся распределяются по трём уровням:

Первый уровень результатов – приобретение обучающимися социальных знаний, первичного понимания социальной реальности и повседневной жизни. Для достижения данного уровня результатов особое значение имеет взаимодействие обучающегося со своими учителями как значимыми для него носителями положительного социального знания и повседневного опыта.

Второй уровень результатов — получение обучающимся опыта переживания и позитивного отношения к базовым ценностям общества, ценностного отношения к социальной реальности в целом. Для достижения данного уровня результатов особое значение имеет взаимодействие обучающихся между собой на уровне класса, образовательного учреждения, т. е. в защищённой, дружественной просоциальной среде, в которой ребёнок получает (или не получает) первое практическое подтверждение приобретённых социальных знаний, начинает их ценить (или отвергает).

Третий уровень результатов — получение обучающимся опыта самостоятельного общественного действия. Только в самостоятельном общественном действии юный человек действительно становится (а не просто узнаёт о том, как стать) гражданином, социальным деятелем, свободным человеком. Для достижения данного уровня результатов особое значение имеет взаимодействие обучающегося с представителями различных социальных субъектов за пределами образовательного учреждения, в открытой общественной среде.

С переходом от одного уровня результатов к другому существенно возрастают воспитательные эффекты:

- на первом уровне воспитание приближено к обучению, при этом предметом воспитания как учения являются не столько научные знания, сколько знания о ценностях;
- на третьем уровне создаются необходимые условия для участия обучающихся в нравственно ориентированной социально значимой деятельности.

Таким образом, знания о ценностях переводятся в реально действующие, осознанные мотивы поведения, значения ценностей присваиваются обучающимися и становятся их личностными смыслами, духовно-нравственное развитие обучающихся достигает относительной полноты.

Переход от одного уровня воспитательных результатов к другому должен быть последовательным, постепенным. Достижение трёх уровней воспитательных результатов обеспечивает появление значимых эффектов духовно-нравственного развития и воспитания обучающихся — формирование основ российской идентичности, присвоение базовых национальных ценностей, развитие нравственного самосознания, укрепление духовного и социально-психологического здоровья, позитивного отношения к жизни, доверия к людям

и обществу и т. д.

Воспитание гражданственности, патриотизма, уважения к правам, свободам и обязанностям человека:

- ценностное отношение к России, своему народу, своему краю, отечественному культурно-историческому наследию, государственной символике, законам Российской Федерации, русскому и родному языку, народным традициям, старшему поколению;
- элементарные представления об институтах гражданского общества, о государственном устройстве и социальной структуре российского общества, наиболее значимых страницах истории страны, об этнических традициях и культурном достоянии своего края, о примерах исполнения гражданского и патриотического долга;
- первоначальный опыт постижения ценностей гражданского общества, национальной истории и культуры;

- опыт ролевого взаимодействия и реализации гражданской, патриотической позиции;
- опыт социальной и межкультурной коммуникации;
- начальные представления о правах и обязанностях человека, гражданина, семьянина, товарища.

Воспитание нравственных чувств и этического сознания:

- начальные представления о моральных нормах и правилах нравственного поведения, в том числе об этических нормах взаимоотношений в семье, между поколениями, этносами, носителями разных убеждений, представителями различных социальных групп;
- нравственно-этический опыт взаимодействия со сверстниками, старшими и младшими детьми, взрослыми в соответствии с общепринятыми нравственными нормами;
- уважительное отношение к традиционным религиям;
- равнодушие к жизненным проблемам других людей, сочувствие к человеку, находящемуся в трудной ситуации;
- способность эмоционально реагировать на негативные проявления в детском обществе и обществе в целом, анализировать нравственную сторону своих поступков и поступков других людей;
- знание традиций своей семьи и образовательного учреждения, бережное отношение к ним.

Воспитание трудолюбия, творческого отношения к учению, труду, жизни:

- ценностное отношение к труду и творчеству, человеку труда, трудовым достижениям России и человечества, трудолюбие;
- ценностное и творческое отношение к учебному труду;
- элементарные представления о различных профессиях;
- первоначальные навыки трудового творческого сотрудничества со сверстниками, старшими детьми и взрослыми;
- осознание приоритета нравственных основ труда, творчества, создания нового;
- первоначальный опыт участия в различных видах общественно полезной и личностно значимой деятельности;
- потребности и начальные умения выражать себя в различных доступных и наиболее привлекательных для ребёнка видах творческой деятельности;
- мотивация к самореализации в социальном творчестве, познавательной и практической, общественно полезной деятельности.

Формирование ценностного отношения к здоровью и здоровому образу жизни:

- ценностное отношение к своему здоровью, здоровью близких и окружающих людей;

- элементарные представления о взаимной обусловленности физического, нравственного, психологического, психического и социально-психологического здоровья человека, о важности морали и нравственности в сохранении здоровья человека;
- первоначальный личный опыт здоровьесберегающей деятельности;
- первоначальные представления о роли физической культуры и спорта для здоровья человека, его образования, труда и творчества;
- знания о возможном негативном влиянии компьютерных игр, телевидения, рекламы на здоровье человека.

Воспитание ценностного отношения к природе, окружающей среде (экологическое воспитание):

- ценностное отношение к природе;
- первоначальный опыт эстетического, эмоционально-нравственного отношения к природе;
- элементарные знания о традициях нравственно-этического отношения к природе в культуре народов России, нормах экологической этики;
- первоначальный опыт участия в природоохранной деятельности в школе, на пришкольном участке, по месту жительства;

Воспитание ценностного отношения к прекрасному, формирование представлений об эстетических идеалах и ценностях (эстетическое воспитание):

- первоначальные умения видеть красоту в окружающем мире;
- первоначальные умения видеть красоту в поведении, поступках людей;
- элементарные представления об эстетических и художественных ценностях отечественной культуры;
- первоначальный опыт эмоционального постижения народного творчества, этнокультурных традиций, фольклора народов России;
- первоначальный опыт эстетических переживаний, наблюдений эстетических объектов в природе и социуме, эстетического отношения к окружающему миру и самому себе;
- первоначальный опыт самореализации в различных видах творческой деятельности, формирование потребности и умения выражать себя в доступных видах творчества;
- мотивация к реализации эстетических ценностей в пространстве образовательного учреждения и семьи.

Основные результаты духовно-нравственного развития и воспитания обучающихся оцениваются в рамках мониторинговых процедур, в которых ведущими методами являются: экспертные суждения (родителей, партнёров лица); анонимные анкеты, позволяющие анализировать (не оценивать) ценностную сферу личности; различные тестовые инструменты, созданные с учетом возраста; самооценочные суждения детей.

К результатам, не подлежащим итоговой оценке индивидуальных достижений выпускников начальной школы, относятся:

- ценностные ориентации выпускника, которые отражают его индивидуально-личностные позиции (этические, эстетические, религиозные взгляды, политические предпочтения и др.);
- характеристика социальных чувств (патриотизм, толерантность, гуманизм и др.);
- индивидуальные личностные характеристики (доброта, дружелюбие, честность и т.п.).

Оценка и коррекция развития этих и других личностных результатов образовательной деятельности обучающихся осуществляется в ходе постоянного наблюдения педагога в тесном сотрудничестве с семьей ученика.

2.4. ПРОГРАММА ФОРМИРОВАНИЯ ЭКОЛОГИЧЕСКОЙ КУЛЬТУРЫ, ЗДОРОВОГО И БЕЗОПАСНОГО ОБРАЗА ЖИЗНИ

Пояснительная записка

Программа формирования экологической культуры, культуры здорового и безопасного образа жизни обучающихся - это комплексная программа формирования основ экологической культуры, знаний, установок, личностных ориентиров и норм поведения, обеспечивающих сохранение и укрепление физического и психического здоровья как одного из ценностных составляющих, способствующих познавательному и эмоциональному развитию ребенка, достижению планируемых результатов освоения основной образовательной программы начального общего образования.

Нормативно-правовой и документальной основой Программы формирования культуры здорового и безопасного образа жизни обучающихся на ступени начального общего образования являются:

- Закон Российской Федерации «Об образовании»;
- Федеральный государственный образовательный стандарт начального общего образования;
- Об организации обучения в первом классе четырехлетней начальной школы (Письмо МО РФ № 202/11-13 от 25.09.2000);
- О недопустимости перегрузок обучающихся в начальной школе (Письмо МО РФ № 220/11-13 от 20.02.1999);
- Рекомендации по использованию компьютеров в начальной школе. (Письмо МО РФ и НИИ гигиены и охраны здоровья детей и подростков РАМ № 199/13 от 28.03.2002);
- Гигиенические требования к условиям реализации основной образовательной программы начального общего образования;

Программа формирования основ экологической культуры, ценности здоровья и здорового образа жизни на ступени начального общего образования сформирована с учётом факторов, оказывающих существенное влияние на состояние здоровья детей:

- неблагоприятные социальные, экономические и экологические условия;
- факторы риска, имеющие место в образовательных учреждениях, которые приводят к дальнейшему ухудшению здоровья детей и подростков от первого к последнему году обучения;
- активно формируемые в младшем школьном возрасте комплексы знаний, установок, правил поведения, привычек;
- особенности отношения обучающихся младшего школьного возраста к своему здоровью, что связано с отсутствием у детей опыта «нездоровья» (за исключением детей с серьёзными хроническими заболеваниями) и восприятием ребёнком состояния болезни главным образом как ограничения свободы, неспособностью прогнозировать последствия своего отношения к здоровью.

Цель программы: охрана жизни, сохранение и укрепление здоровья, формирование навыков организации здорового образа жизни посредством развития здоровьесберегающей и здоровьесформирующей среды; воспитание экологически целесообразного поведения.

Задачи:

- привести условия обучения в соответствие с санитарно-гигиеническими нормами;
- обеспечить благоприятный психологический и эмоциональный микроклимат в коллективе;
- оказывать психологическую помощь ребёнку, способствующую сохранению его физического и психического здоровья;
- формировать здоровые взаимоотношения ребёнка с окружающим миром;
- формировать представления у детей о природе как среде жизнедеятельности человека, об основных компонентах культуры здоровья и здорового образа жизни, о позитивных факторах, влияющих на здоровье (научить выполнять правила личной гигиены и развить готовность на основе её использования самостоятельно поддерживать своё здоровье; сформировать представление о правильном (здоровом) питании, его режиме, структуре, полезных продуктах; сформировать представление о рациональной организации режима дня, учёбы и отдыха, двигательной активности, научить ребёнка составлять, анализировать и контролировать свой режим дня; дать представление с учётом принципа информационной безопасности о негативных факторах риска здоровью детей (сниженная двигательная активность, инфекционные заболевания, переутомления и т. п.), о существовании и причинах возникновения зависимостей от табака, алкоголя, наркотиков и других психоактивных веществ, их пагубном влиянии на здоровье; дать представление о влиянии позитивных и негативных эмоций на здоровье, в том числе получаемых от общения с компьютером, просмотра телепередач, участия в азартных играх; обучить элементарным навыкам эмоциональной разгрузки);
- формировать потребность проявлять активность в решении экологических проблем;
- развивать экологическое мышление;

- повышать психологическую и педагогическую грамотность родителей; изменить отношение родителей к проблемам сохранения здоровья детей;
- организовать мониторинг.

Планируемые результаты

- Соответствие состояния и содержания зданий и помещений санитарным и гигиеническим нормам, нормам пожарной безопасности, требованиям охраны здоровья и охраны труда обучающихся;
- соблюдение гигиенических норм и требований к организации и объёму учебной и внеучебной нагрузки (выполнение домашних заданий, занятия в кружках и спортивных секциях) учащихся на всех этапах обучения;
- полноценная и эффективная работа с обучающимися всех групп здоровья (на уроках физкультуры, в секциях);
- рациональная и соответствующая организация уроков физической культуры и занятий активно-двигательного характера на ступени начального общего образования;
- сформированность основ экологической культуры;
- сформированность у школьников ценностного отношения к своему здоровью, здоровью близких и окружающих людей;
- получение первоначального личного опыта здоровьесберегающей деятельности;
- углубление психолого-педагогической компетентности родителей; приобретение родителями знаний по формированию у детей ЗОЖ и стереотипов безопасного поведения;
- эффективная совместная работа педагогов и родителей (законных представителей) по проведению спортивных соревнований, дней здоровья, занятий по профилактике вредных привычек и т. п.
- снижение показателя заболеваемости учащихся;
- уменьшение проявления детьми опасных форм поведения; развитие у детей навыков критического мышления и стереотипов позитивного поведения.

Направления реализации программы

Создание здоровьесберегающей инфраструктуры образовательного учреждения.

В здании лицея созданы необходимые условия для сбережения здоровья учащихся. Помещение соответствует санитарным и гигиеническим нормам, нормам пожарной безопасности, требованиям охраны здоровья и охраны труда обучающихся.

В лицее работает **столовая**, позволяющая организовывать горячие завтраки и обеды в урочное время.

В лицее работают спортивный зал, имеется спортивная площадка, оборудованные необходимым игровым и спортивным оборудованием и инвентарем.

Классы и коридоры эстетически оформлены.

Эффективное функционирование созданной здоровьесберегающей инфраструктуры в лицее поддерживает **квалифицированный состав специалистов**: преподаватели физической культуры, медицинская сестра.

Реализация программы в урочной деятельности

Программа формирования экологической культуры, культуры здорового и безопасного образа жизни средствами урочной деятельности реализуется с помощью предметов учебно-методических комплектов «Перспектива».

УМК формируют установку школьников на безопасный, здоровый образ жизни, закладывают основы экологической культуры. С этой целью предусмотрены соответствующие разделы и темы. Их содержание направлено на обсуждение с детьми проблем, связанных с проблемами экологии и путями их решения, безопасностью жизни, укреплением собственного физического, нравственного и духовного здоровья, активным отдыхом.

В курсе «Окружающий мир» — это разделы: «Здоровье и безопасность», «Мы и наше здоровье», «Наша безопасность», «Как устроен мир», «Путешествия» (и учебный проект «Путешествуем без опасности») и др. и темы: «Красная книга», «Почва нуждается в охране», «Заповедники», «Что вокруг нас может быть опасным?», «Зачем мы спим ночью?», «Почему нужно есть много овощей и фруктов?», «Почему нужно чистить зубы и мыть руки?», «Почему в автомобиле и поезде нужно соблюдать правила безопасности?», «Почему на корабле и в самолете нужно соблюдать правила безопасности?» и др.

При выполнении упражнений на уроках русского языка учащиеся обсуждают вопросы внешнего облика ученика, соблюдения правил перехода улицы, активного отдыха летом и зимой, на уроках литературного чтения читают произведения о родной природе, говорят о сохранении красоты природы.

На уроках математики решают арифметические задачи экологического содержания.

В курсе «Технология» при знакомстве с каждым инструментом или приспособлением в учебниках обязательно вводятся правила безопасной работы с ним.

В курсе «Английский язык» в учебниках содержится достаточное количество информации, направленной на воспитание ценностного отношения к природе, к своему здоровью, здоровью близких и окружающих людей, на развитие интереса к прогулкам на природе, подвижным играм, участию в спортивных соревнованиях. Учащиеся приобретают первоначальные представления о роли физической культуры, знакомятся с понятием «Олимпийские игры», с символами и талисманами летних и зимних Олимпийских игр.

В курсе «Физическая культура» весь материал учебника (1-4 кл.) способствует выработке установки на безопасный, здоровый образ жизни. На это ориентированы все разделы книги, но особенно, те, в которых сообщаются сведения по освоению и соблюдению режима дня, личной гигиены, закаливания, приема пищи и питательных веществ, воды и питьевого режима, необходимости оказания первой помощи при травмах.

Рациональная организация учебной и внеучебной деятельности обучающихся.

Сохранение и укрепление здоровья учащихся средствами рациональной организации их деятельности достигается благодаря систематической работе педагогического коллектива над вопросами повышения эффективности учебного процесса, снижения функционального напряжения и утомления детей, создания условий для снятия перегрузки, нормального чередования труда и отдыха. Организация образовательного процесса строится с учетом *гигиенических норм и требований* к организации и объёму учебной и внеучебной нагрузки (выполнение домашних заданий, занятия в кружках и спортивных секциях), к использованию технических средств обучения, в том числе компьютеров и аудиовизуальных средств. В учебном процессе педагоги применяют методы и методики обучения, адекватные возрастным возможностям и особенностям обучающихся, учитывают индивидуальные особенности развития.

Организация физкультурно-оздоровительной работы

Система физкультурно-оздоровительной работы в лицее направлена на обеспечение рациональной организации двигательного режима обучающихся, нормального физического развития и двигательной подготовленности обучающихся всех возрастов, повышение адаптивных возможностей организма, сохранение и укрепление здоровья обучающихся и формирование культуры здоровья. В сложившуюся систему включены:

- полноценная работа с обучающимися всех групп здоровья;
- рациональная организация уроков физической культуры и занятий активно-двигательного характера на ступени начального общего образования;
- организация динамической паузы;
- организация вводной гимнастики, динамических перемен, физкультминуток на уроках, способствующих эмоциональной разгрузке и повышению двигательной активности;
- организация работы спортивных секций и создание условий для их эффективного функционирования;
- регулярное проведение спортивно-оздоровительных мероприятий (дней здоровья, соревнований, походов и т.п.);

Организация воспитательной работы

Воспитательная работа с обучающимися, направленная на формирование экологической культуры, ценности здоровья и здорового образа жизни, включает в себя: систему тематических классных часов, беседы, игровые тренинги, занятия в кружках, факультативные

занятия, проведение досуговых мероприятий (конкурсы, викторины, праздники, экскурсии, походы и т.д.), проведение Дней Здоровья.

Организация просветительской работы с родителями

(законными представителями)

Программа работы с родителями: лекции, беседы, консультации специалистов (медицинского работника, классных руководителей) по различным вопросам роста и развития ребёнка, его здоровья, факторам, положительно и отрицательно влияющим на здоровье детей, профилактики вредных привычек; организация совместной работы педагогов и родителей (законных представителей) по проведению спортивных соревнований, дней здоровья, занятий по профилактике вредных привычек и т.п.

Оценка эффективности реализации программы

Основные результаты реализации программы формирования экологической культуры, здорового и безопасного образа жизни учащихся оцениваются в рамках мониторинговых процедур, предусматривающих выявление: динамики сезонных заболеваний; динамики школьного травматизма; утомляемости учащихся и т.п.

Развиваемые у учащихся в образовательном процессе компетенции в области экологической культуры, здоровьесбережения выявляются в процессе урочной и внеурочной работы. На уроках в процессе обсуждения вопросов, связанных с охраной природы, охраной и укреплением здоровья. Во внеурочной деятельности в процессе реализации дополнительных программ оздоровительной направленности.

Совместные мероприятия

- Спортивный праздник «Мама, папа, я – спортивная семья»
- Совместные дни здоровья
- Соревнования «Весёлые старты»

Выпуск памяток для родителей

- Как проводить оздоровительные минутки при выполнении домашних заданий.
- Как сделать зарядку любимой привычкой ребёнка.
- Что делать родителям, чтобы помочь ребёнку не попасть в беду.
- Как сформировать у детей правильное отношение к своему здоровью.
- Организация безопасного взаимодействия ребёнка с компьютером.
- Упражнения для тренировки зрения.
- Упражнения для коррекции плоскостопия.
- Упражнения для красивой осанки.
- Упражнения для глаз при работе с компьютером.
- Схема режима дня младших школьников.

- Правила поведения детей перед сном.

Встречи с социальным педагогом, психологом, медицинским работником.

Консультации психолога, социального педагога, медицинского работника.

Работа с обучающимися

Тематические беседы

1 класс

- Путешествие в страну Здоровья.
- Солнце, воздух и вода.
- Берегите зубы.
- Забота о глазах.

2 класс

- Твой режим дня.
- Откуда берутся грязнули.
- Культура поведения за столом.
- Культура одежды.

3 класс

- Встречи со Стобедом («Как Стобед улитку проглотил», «Как Стобед сам себя наказал», «Как Стобед решил убить микробов, а заболел сам», «Стобед и золотая рыбка»)
- Как правильно делать уроки.
- Ты и твои эмоции.
- Закаливание организма.

4 класс

- Профилактика простудных заболеваний.
- Береги здоровье смолоду.
- Вредные привычки.
- Позитивные и негативные эмоции.
- Умеешь ли ты правильно отдыхать.
 - Безопасность в быту.
- Правила пожарной безопасности.
- Как не попасть в беду.
- Безопасность на дороге.

- Безопасность на водоёме.
Как помочь природе убрать наш мусор.
- Выезд на пикник – праздник для человека и беда для природы?

Внеурочная деятельность (кружки)

Участие в конкурсах: конкурсы рисунков («Я за здоровый образ жизни», «Безопасность на воде», «Безопасное движение», «Нет - вредным привычкам!», «Правильное питание», «Береги природу», «Наш край», «Наш мир» и др.), конкурсы проектов («Дорога в школу», «Как сохранить здоровье», «Экономия воды», «Влияние загрязнения окружающей среды на рост растений» и др.), конкурсы сочинений.

Организация занятий во внеурочное время (футбол, волейбол, настольный теннис, шахматы, лыжная подготовка)

Организация физической активности (3 урока физической культуры в неделю, ежедневная вводная гимнастика до уроков, физминутки на уроках, дыхательная и артикуляционная гимнастики на уроках, организация ролевых и подвижных дидактических игр на уроках, динамические паузы, игровые перемены, подвижные игры на воздухе, экскурсии)

Интересные встречи (с тренерами, спортсменами, работниками ГИБДД, МЧС, медицинскими работниками)

Спортивные соревнования.

Дни здоровья.

Тематические месячники.

Библиотечные тематические уроки («Природа Черемшанского района», «Красная книга Татарстана», «Заповедники Татарстана», «Птицы родного края», «Кто в лесу живёт, что в лесу растёт» и др.)

Акции («Школьный двор», «Чистый класс», «Школьный цветник», «Покормите птиц зимой» и др.)

Досуговые мероприятия (викторины, КВНы, конкурсные программы, праздники, экскурсии, походы и др.)

Выпуск памяток

- Упражнения для глаз.
- Упражнения для профилактики нарушения зрения.
- Гимнастика для артикуляционного аппарата.
- Правила безопасного обращения с электроприборами.
- Правила личной безопасности в доме.
- Правила личной безопасности на улице.

- Как не стать жертвой преступника.
- Как вести себя в лесу (и др.)

Критерии, показатели эффективности деятельности образовательного учреждения в части формирования здорового и безопасного образа жизни и экологической культуры обучающихся.

1. Достижение планируемых результатов программы.
2. Взаимодействие всех участников образовательного процесса по проблемам формирования здорового и безопасного образа жизни и экологической культуры.
3. Использование сформированных компетенций в повседневной жизни.
4. Рост удовлетворенности качеством образовательного процесса.

Мониторинг достижения планируемых результатов по формированию экологической культуры, культуры здорового и безопасного образа жизни

Инструментарий мониторинга: анкеты; тестирование; опросы; наблюдения; диагностические методики; комплексная оценка состояния здоровья (проводит медработник); ведение паспорта здоровья; оценка функционального состояния и уровня физической подготовленности (проводит учитель физической культуры); оценка уровня социально-психологической адаптации к школе, оценка уровня тревожности (проводит педагог-психолог); анализ данных медицинских осмотров; анализ данных по сезонной заболеваемости, по распространённости астенических состояний и вегетативных нарушений, по группам здоровья, по школьному травматизму; проверка гигиенического состояния лица перед началом учебного года; контроль учебной нагрузки при организации образовательного процесса; контроль соблюдения санитарно-гигиенических требований.

2.5. ПРОГРАММА КОРРЕКЦИОННОЙ РАБОТЫ

Пояснительная записка

Одной из важнейших задач начального образования в соответствии с Федеральным государственным образовательным стандартом начального общего образования является обеспечение «условий для индивидуального развития всех обучающихся, в особенности тех, кто в наибольшей степени нуждается в специальных условиях обучения, - одаренных детей и детей с ограниченными возможностями здоровья», «учет образовательных потребностей детей с ограниченными возможностями здоровья». Вместе с тем, в определенной коррекционной работе нуждаются и «сильные» дети. В этом случае главная забота учителя - не задержать развитие школьника, способствовать формированию инициативного и творческого подхода к учебной деятельности, способности к размышлению, рассуждению, самостоятельному поиску.

Программа коррекционной работы направлена на реализацию следующих общих целей:

1. Диагностика трудностей обучения, межличностного взаимодействия, отдельных индивидуальных психо-физиологических особенностей младших школьников (мышление, пространственная ориентировка, психомоторная координация), обучающихся в данном образовательном учреждении;

2. Оказание помощи в освоении основной образовательной программы начального общего образования детям с трудностями обучения, стимулирование школьников с высоким уровнем обучаемости (разработка индивидуальной траектории развития).

3. Коррекция недостатков в физическом развитии.

В данной программе речь идет о возможных путях коррекции трудностей обучения. Реализация программы осуществляется на основе следующих принципов:

- *Достоверности*: профессиональный медицинских показателей учащихся (фельдшер); психологической и педагогической (учитель, завуч) диагностики. Оценка предпосылок и причин возникающих трудностей с учетом социального статуса ребенка, семьи, условий обучения и воспитания;

- *Гуманистической направленности*: опора на потенциальные возможности ученика, его интересы и потребности; создание ситуаций успеха в учении, общении со сверстниками и взрослыми;

- *Педагогической целесообразности*: создание программы «Индивидуальная траектория развития учеников»; интеграция усилий педагогического коллектива (учитель, врач).

Программа коррекционной деятельности образовательного учреждения позволяет каждому члену педагогического коллектива «увидеть», как протекает учебный процесс у ребенка, определить характер трудностей, особенности усвоения им знаний-умений и способов действий. Программа позволяет оценить усилия коллектива и изменения, произошедшие в развитии обучающегося.

Для организации коррекционно-развивающей работы могут быть использованы технологии мультимедиа. Они позволяют интегрированные представить информацию (включение анимационных эффектов, видеофрагментов, динамических объектов, комментариев, подсказок); усилить индивидуализацию обучения за счет обеспечения моментального контроля за ходом деятельности ученика.

Цель программы:

1. Создание системы комплексной помощи детям с ограниченными возможностями здоровья в освоении основной образовательной программы начального общего образования, коррекцию недостатков в физическом и (или) психическом развитии обучающихся, их социальную адаптацию;

2. Создание специальных условий обучения и воспитания, позволяющих учитывать особые образовательные потребности детей с ограниченными возможностями здоровья посредством индивидуализации и дифференциации образовательного процесса.

Задачи программы:

- Своевременное выявление детей с трудностями адаптации, обусловленными ограниченными возможностями здоровья;
- определение особых образовательных потребностей детей с ограниченными возможностями здоровья, детей-инвалидов;
- определение особенностей организации образовательного процесса для рассматриваемой категории детей в соответствии с индивидуальными особенностями каждого ребёнка, структурой нарушения развития и степенью его выраженности;
- создание условий, способствующих освоению детьми с ограниченными возможностями здоровья основной образовательной программы начального общего образования и их интеграции в образовательном учреждении (обучение по индивидуальной программе, с использованием надомной формы обучения);
- осуществление индивидуально ориентированной психолого-медико-педагогической помощи детям с ограниченными возможностями здоровья с учётом особенностей психического и (или) физического развития, индивидуальных возможностей детей (в соответствии с рекомендациями психолого-медико-педагогической комиссии);
- разработка и реализация индивидуальных учебных планов, организация индивидуальных занятий для детей с выраженным нарушением в физическом и (или) психическом развитии;
- обеспечение возможности обучения и воспитания по дополнительным образовательным программам и получения дополнительных образовательных коррекционных услуг;
- реализация системы мероприятий по социальной адаптации детей с ограниченными возможностями здоровья;
- оказание консультативной и методической помощи родителям (законным представителям) детей с ограниченными возможностями здоровья по медицинским, социальным, правовым и другим вопросам.

Содержание программы коррекционной работы определяют следующие принципы:

- *Соблюдение интересов ребёнка.* Принцип определяет позицию специалиста, который призван решать проблему ребёнка с максимальной пользой и в интересах ребёнка.
- *Системность.* Принцип обеспечивает единство диагностики, коррекции и развития, т. е. системный подход к анализу особенностей развития и коррекции нарушений детей с ограниченными возможностями здоровья, а также всесторонний многоуровневый подход специалистов различного профиля, взаимодействие и согласованность их действий в решении проблем ребёнка; участие в данном процессе всех участников образовательного процесса.
- *Непрерывность.* Принцип гарантирует ребёнку и его родителям (законным представителям) непрерывность помощи до полного решения проблемы или определения подхода к её решению.

— *Вариативность*. Принцип предполагает создание вариативных условий для получения образования детьми, имеющими различные недостатки в физическом и (или) психическом развитии.

— *Рекомендательный характер оказания помощи*. Принцип обеспечивает соблюдение гарантированных законодательством прав родителей (законных представителей) детей с ограниченными возможностями здоровья выбирать формы получения детьми образования, образовательные учреждения, защищать законные права и интересы детей, включая обязательное согласование с родителями (законными представителями) вопроса о направлении (переводе) детей с ограниченными возможностями здоровья в специальные (коррекционные) образовательные учреждения.

Основное содержание работы

1. Диагностическая работа:

- своевременное выявление детей, нуждающихся в специализированной помощи;
- ранняя диагностика отклонений в развитии и анализ причин трудностей адаптации;
- комплексный сбор сведений о ребёнке на основании диагностической информации от специалистов разного профиля;
- определение уровня актуального и зоны ближайшего развития обучающегося с ограниченными возможностями здоровья, выявление его резервных возможностей;
- изучение развития эмоционально-волевой сферы и личностных особенностей обучающихся;
- изучение социальной ситуации развития и условий семейного воспитания ребёнка;
- изучение адаптивных возможностей и уровня социализации ребёнка с ограниченными возможностями здоровья;
- системный разносторонний контроль специалистов за уровнем и динамикой развития ребёнка;
- анализ успешности коррекционно-развивающей работы.

2. Коррекционно-развивающая работа:

- выбор оптимальных для развития ребёнка с ограниченными возможностями здоровья методов и приёмов обучения в соответствии с его особыми образовательными потребностями;
- системное воздействие на учебно-познавательную деятельность ребёнка в динамике образовательного процесса, направленное на формирование универсальных учебных действий;
- развитие эмоционально-волевой и личностной сфер ребёнка и психокоррекцию его поведения;
- социальную защиту ребёнка в случаях неблагоприятных условий жизни при психотравмирующих обстоятельствах.

3. Консультативная работа:

— выработка совместных обоснованных рекомендаций по основным направлениям работы с обучающимся с ограниченными возможностями здоровья, единых для всех участников образовательного процесса;

— консультирование специалистами педагогов по выбору индивидуально-ориентированных методов и приёмов работы с обучающимся с ограниченными возможностями здоровья;

— консультативная помощь семье в вопросах выбора стратегии воспитания и приёмов коррекционного обучения ребёнка с ограниченными возможностями здоровья.

4. Информационно-просветительская работа:

— различные формы просветительской деятельности (лекции, беседы, информационные стенды, печатные материалы), направленные на разъяснение участникам образовательного процесса – обучающимся (как имеющим, так и не имеющим недостатки в развитии), их родителям (законным представителям), педагогическим работникам, — вопросов, связанных с особенностями образовательного процесса и сопровождения детей с ограниченными возможностями здоровья;

— проведение тематических выступлений для педагогов и родителей по разъяснению индивидуально-типологических особенностей различных категорий детей с ограниченными возможностями здоровья.

Этапы реализации программы:

1. Сбор и анализ информации (информационно-аналитическая деятельность).
2. Планирование, организация, координация (организационно-исполнительская деятельность).
3. Диагностика коррекционно-развивающей образовательной среды (контрольно-диагностическая деятельность).
4. Регуляция и корректировка (регулятивно-корректировочная деятельность).

Механизм реализации программы

Одним из основных механизмов реализации коррекционной работы является оптимально выстроенное *взаимодействие специалистов образовательного учреждения*, обеспечивающее системное сопровождение детей с ограниченными возможностями здоровья специалистами различного профиля в образовательном процессе. Такое взаимодействие включает:

— комплексность в определении и решении проблем ребёнка, предоставлении ему квалифицированной помощи специалистов разного профиля;

— многоаспектный анализ личностного и познавательного развития ребёнка;

— составление комплексных индивидуальных программ общего развития и коррекции отдельных сторон учебно-познавательной, речевой, эмоциональной-волевой и личностной сфер ребёнка.

Консолидация усилий разных специалистов в области психологии, педагогики, медицины, социальной работы позволит обеспечить систему комплексного психолого-медикопедагогического сопровождения и эффективно решать проблемы ребёнка. Наиболее распространённые и действенные формы организованного взаимодействия специалистов на современном этапе — это консилиумы и службы сопровождения образовательного учреждения, которые предоставляют многопрофильную помощь ребёнку и его родителям (законным представителям), а также образовательному учреждению в решении вопросов, связанных с адаптацией, обучением, воспитанием, развитием, социализацией детей с ограниченными возможностями здоровья.

В качестве ещё одного механизма реализации коррекционной работы следует обозначить *социальное партнёрство*, которое предполагает профессиональное взаимодействие образовательного учреждения с внешними ресурсами (организациями различных ведомств, общественными организациями и другими институтами общества). Социальное партнёрство включает:

— сотрудничество с учреждениями образования и другими ведомствами по вопросам преемственности обучения, развития и адаптации, социализации, здоровьесбережения детей с ограниченными возможностями здоровья;

— сотрудничество со средствами массовой информации, а также с негосударственными структурами, прежде всего с общественными объединениями инвалидов, организациями родителей детей с ограниченными возможностями здоровья;

— сотрудничество с родительской общественностью.

3. ОРГАНИЗАЦИОННЫЙ РАЗДЕЛ:

3.1. БАЗИСНЫЙ УЧЕБНЫЙ ПЛАН НАЧАЛЬНОГО ОБЩЕГО ОБРАЗОВАНИЯ.

Базисный учебный план образовательных учреждений Российской Федерации, реализующих основную образовательную программу начального общего образования (далее — базисный учебный план), является важнейшим нормативным документом по введению и реализации Стандарта, определяет максимальный объём учебной нагрузки обучающихся, состав учебных предметов и направлений внеурочной деятельности, распределяет учебное время, отводимое на освоение содержания образования по классам и учебным предметам.

В ходе освоения образовательных программ при реализации учебного плана на первой ступени общего образования формируются базовые основы и фундамент всего последующего обучения, в том числе:

- закладывается основа формирования учебной деятельности ребёнка;
- формируются универсальные учебные действия;
- развивается познавательная мотивация и интересы обучающихся, их готовность и способность к сотрудничеству и совместной деятельности ученика с учителем и одноклассниками,

формируются основы нравственного поведения, определяющего отношения личности с обществом и окружающими людьми.

Базисный учебный план обеспечивает возможность обучения на государственных языках субъектов Российской Федерации и родном (нерусском) языке, возможность их изучения, а также устанавливает количество занятий, отводимых на изучение этих языков, по классам (годам) обучения.

Базисный учебный план состоит из двух частей — обязательной части и части, формируемой участниками образовательного процесса, включающей внеурочную деятельность, осуществляемую во второй половине дня.

Учебный план разработан в МБОУ «Верхнекаменская ООШ» Черемшанского муниципального района Республики Татарстан на основании

-Базисного учебного (общеобразовательного) плана образовательных учреждений Российской Федерации, реализующих основную образовательную программу начального общего образования;

-Закона Российской Федерации «Об образовании»;

-ФГОС НОО (утвержден приказом Минобнауки России от 6.10.09г №373);

-СанПиН 2.4.2.2821-10 «Санитарно-эпидемиологические требования к условиям и организации обучения в общеобразовательных учреждениях» (утвержден постановлением Главного государственного санитарного врача РФ от 29.12.10г №189);

-Примерной основной образовательной программы НОО;

-Закона Республики Татарстан «Об образовании»;

-Закона РТ «О государственных языках Республики Татарстан и других языках в Республике Татарстан» №443РТ от 18.07.04г

Введение данного учебного плана предполагает выполнение государственных стандартов образования, овладения учениками доступными им способами и навыками освоения учебной программы, удовлетворение образовательных запросов учащихся и их родителей.

Соблюдается преемственность в изучении учебных предметов учебного плана в каждом классе за время обучения на начальной ступени общего образования. Язык обучения – татарский. Обучение в первых классах организовано в первую смену при с дополнительными недельными каникулами в середине третьей четверти. Продолжительность учебного года составляет 33 недели. Обучение проводится без балльного оценивания знаний обучающихся и домашних заданий. Обучение в первом классе осуществляется с использованием «ступенчатого» режима обучения в первом полугодии: в первом полугодии (в сентябре, октябре - по 3 урока в день по 35 минут каждый (4 урок проводится в нетрадиционной форме), в ноябре-декабре - по 4 урока по 35 минут каждый; январь - май - по 4 урока по 40 минут каждый)

Во 2 - 4 классах определена 6 - дневная учебная неделя. Продолжительность учебного года - 34 учебных недель. Продолжительность урока для 2 - 4 классов - 45 минут.

В соответствии с Санитарно-эпидемиологическими правилами и нормами (СанПиН 2.4.2.№2821-10) в 1 классах – 5 дневная учебная неделя. Соответственно: предельно допустимая учебная нагрузка для 1 классов – по 21 часу в неделю.

Учебный предмет «Окружающий мир (человек, природа, общество)» изучается 2 часа в неделю. Учебный предмет является интегрированным. Элементы основ безопасности жизнедеятельности, а также разделы социально-гуманитарной направленности преподаются в качестве модулей, включенных в содержание предмета «Окружающий мир».

Учебный предмет «Основы религиозных культур и светской этики» изучается в 4 классе в объёме 1 часа в неделю.

Национально-региональный компонент используется для изучения татарского языка как государственного, татарской литературы, истории татарского народа и Татарстана и установлен на основе Конституции РТ, Закона РТ «О государственных языках Республики Татарстан и других языках в Республике Татарстан», Закона РТ «Об образовании».

В связи с переходом на новый образовательный стандарт и в соответствии с рекомендациями МОиН РТ в 1 классах используется 3 модель базисного учебного плана начального образования.

Образовательное учреждение полностью укомплектовано учителями начальных классов, обеспечен соответствующей учебно-методической базой, что позволит успешно реализовать данный учебный план.

Базисный учебный план начального общего образования						
Модель 3						
Предметные сти	Учебные предметы классы	Количество часов в неделю				Всего
		I	II	III	IV	
	Обязательная часть					
Филология	Русский язык	2	4	3	3	12
	Литературное чтение	2	2	2	2	8
	Родной язык (татарский) и литературное чтение на	5	6	5	5	21

	дном (татарском) языке					
	Иностранный язык	-	2	2	2	6
Математика и информатика	Математика	4	4	4	4	16
Обществознание и обществознание	Окружающий мир	2	2	2	2	8
Искусство	Музыка	1	1	1	1	4
	Изобразительное искусство	1	1	1	1	4
Технология	Технология	1	1	2	2	6
Физическая культура	Физическая культура	3	3	3	3	12
Итого		21	26	25	25	97
Часть, формируемая участниками образовательного процесса		-	-	1	1	2
Максимальная допустимая недельная нагрузка		21	26	26	26	99

Внеурочная деятельность

Направление	1 класс	2 класс	3 класс	4 класс
Спортивно – оздоровительное	2/66	2/68	2/68	2/68
Духовно- нравственное	2/66	2/68	2/68	2/68
Общекультурное	2/66	2/68	2/68	2/68
Общеинтеллектуальное	3/99	3/102	3/102	3/102
Социальное	1/33	1/34	1/34	1/34
Итого	10/330	10/340	10/340	10/340

Программно-методическое обеспечение учебного плана

Список учебной литературы, рекомендованной (допущенной) Министерством образования и науки РФ к использованию в образовательном процессе в общеобразовательных учреждениях на 2014/ 2015 учебный год (приказ от "24" декабря 2010 г. № 2080. Зарегистрирован Минюстом России 10 февраля 2011 г., регистрационный № 19776 «Об утверждении федерального перечня учебников, рекомендованных (допущенных) к использованию в образовательном процессе в образовательных учреждениях, реализующих образовательные программы общего образования и имеющих государственную аккредитацию, на 2014-2015 учебный год»

Класс	Предмет	Автор и наименование учебника	Год издания	Издательство
Начальное звено				
1класс				
УМК «Перспектива»				
	Русский язык	Климанова Л.Ф. Русский язык	2011	Просвещение
	Литературное чтение	Климанова Л.Ф. Азбука	2011	Просвещение
		Климанова Л.Ф. Литературное чтение	2011	Просвещение
	Математика	Дорофеев Г.В. Математика	2011	Просвещение
	Окружающий мир	Плешаков А.А. Окружающий мир	2011	Просвещение
	Технология	Роговцева Н.И, Богданова Н.В.	2011	Просвещение
	ИЗО	Шпикалова Т.Я. ИЗО	2011	Просвещение
	Музыка	Критская Е.Д. Музыка	2011	Просвещение
	Физкультура	Матвеева А.П. Физическая культура	2011	Просвещение
	Татарский язык	Мияссарова И.Х.	2012	Мэгариф-Вақыт
		Миассарова И.Х.. Элифба	2012	Мэгариф-Вақыт
	Литературное чтение (тат)	Гарифуллина Ф.Ш. Эдэби уку	2012	Магариф-Вақыт

3.2 ПЛАН ВНЕУРОЧНОЙ ДЕЯТЕЛЬНОСТИ

Пояснительная записка

Внеурочная деятельность: определение, цель, задачи, принципы, функции

Внеурочная деятельность – это все виды деятельности школьника (кроме учебной), в которых возможно и целесообразно решение задач их воспитания и социализации; это форма

творческого целенаправленного взаимодействия ученика, учителя и других субъектов воспитательно-образовательного процесса по созданию условий для освоения обучающимися социально-культурных ценностей общества.

Внеурочная деятельность тесно связана с основным образованием и является неотъемлемой частью системы обучения в начальной школе.

Цели внеурочной деятельности на ступени начального общего образования:

- создание условий для проявления и развития ребенком своих интересов на основе свободного выбора, постижения духовно-нравственных ценностей и культурных традиций;
- воспитание и социализация духовно-нравственной личности.

Задачи внеурочной деятельности учащихся на ступени начального общего образования согласуются с задачами духовно-нравственного обучения и воспитания учащихся:

- воспитание гражданственности, патриотизма, уважения к правам, свободам и обязанностям человека;

воспитание нравственных чувств и этического сознания;

воспитание трудолюбия, творческого отношения к учению, труду, жизни;

воспитание ценностного отношения к природе, окружающей среде (экологическое воспитание);

воспитание ценностного отношения к прекрасному, формирование представлений об эстетических идеалах и ценностях (эстетическое воспитание).

Цель и задачи внеурочной деятельности сориентированы на становление личностных характеристик выпускника начальной школы («портрет выпускника начальной школы»), сформулированных в Стандарте. Это ученик:

-любящий свой народ, свой край и свою Родину;

-уважающий и принимающий ценности семьи и общества;

-любопытный, активно и заинтересованно познающий мир;

-владеющий основами умения учиться, способный к организации собственной деятельности;

-готовый самостоятельно действовать и отвечать за свои поступки перед семьей и обществом;

-доброжелательный, умеющий слушать и слышать собеседника, обосновывать свою позицию, высказывать свое мнение;

-выполняющий правила здорового и безопасного для себя и окружающих образа жизни.

Цели и задачи внеурочной деятельности определяют её основные **функции** в начальной школе:

1) образовательная — обучение ребенка по дополнительным образовательным программам, получение им новых знаний;

2) воспитательная — обогащение и расширение культурно-нравственного уровня учащихся;

3) креативная — создание гибкой системы для реализации индивидуальных творческих интересов личности;

4) компенсационная — освоение ребенком новых направлений деятельности, углубляющих и дополняющих основное (базовое) образование и создающих эмоционально значимый для ребенка фон освоения содержания общего образования, предоставление ребенку определенных гарантий достижения успеха в избранных им сферах творческой деятельности;

5) рекреационная — организация содержательного досуга как сферы восстановления психофизиологических сил ребёнка;

6) профориентационная — формирование устойчивого интереса к социально значимым видам деятельности, содействие определению жизненных планов ребенка, включая предпрофессиональную ориентацию;

7) интеграционная — создание единого образовательного пространства лица;

8) функция социализации — освоение ребенком социального опыта, приобретение им навыков воспроизводства социальных связей и личностных качеств, необходимых для жизни;

9) функция самореализации — самоопределение ребенка в социально и культурно значимых формах жизнедеятельности, проживание им ситуаций успеха, личностное саморазвитие.

Принципами организации внеурочной деятельности в лицее являются:

- соответствие возрастным особенностям обучающихся;
- преемственность с технологиями учебной деятельности;
- опора на традиции и положительный опыт организации внеурочной деятельности;
- опора на ценности воспитательной системы школы;
- свободный выбор на основе личных интересов и склонностей ребенка.

Данные принципы определяют **способы организации внеурочной деятельности в лицее:**

- реализация образовательных программ, разработанных педагогами лицея;
- включение ребенка в систему коллективных творческих дел, которые являются частью-воспитательной системы школы по пяти направлениям;
- использование ресурсов учреждений дополнительного образования.

Ориентирами в организации внеурочной деятельности в 1-4 классах нашей лицея являются следующие:

- запросы родителей, законных представителей первоклассников;
- приоритетные направления деятельности лицея;
- интересы и склонности педагогов;
- возможности образовательных учреждений дополнительного образования

Из моделей организации внеурочной деятельности, которые на сегодняшний день существуют в школах России, нами **выбрана—интегрированная модель**

Нормативно-правовая база введения внеурочной деятельности

- Приказ Министерства образования и науки Российской Федерации от 6 октября 2009 года № 373 (зарегистрирован в Минюст России 22 декабря 2009 года № 17785) «Об утверждении и введении в действие федерального государственного образовательного стандарта начального общего образования»
- Приказ Министерства образования и науки Российской Федерации от 26.11.2010 № 1241 «О внесении изменений в федеральный государственный образовательный стандарт начального общего образования, утверждённый приказом Министерства образования и науки Российской Федерации от 6 октября 2009 г. № 373» (зарегистрирован в Минюсте России 4 февраля 2011 г., № 19707);
- СанПиН 2.4.2.2821-10 «Санитарно-эпидемиологические требования к условиям и организации обучения в общеобразовательных учреждениях» (Утверждены Постановлением Главного государственного санитарного врача РФ от 29.12.2010 года № 189); (зарегистрированы в Минюсте РФ от 03.03.2011 № 1993).
- Письма Минобрнауки РФ от 12.05.2011 № 03-296 «Об организации внеурочной деятельности при введении федерального государственного образовательного стандарта»;
- Положение ОУ об утверждении внеурочной деятельности
- Расписание занятий внеурочной деятельности

Согласно требованиям Стандарта и сопутствующих документов, **к организации внеурочной деятельности предъявляются следующие требования, которые взяты за основу её организации в лицее:**

Внеурочная деятельность является обязательной для образовательного учреждения, но не включается в учебный план.

Внеурочная деятельность, как и деятельность обучающихся в рамках уроков **направлена** на достижение результатов освоения основной образовательной программы. **Но в первую очередь – на достижение личностных и метапредметных результатов**, что определяет и специфику внеурочной деятельности, в ходе которой **обучающийся** не только и даже не столько **должен** узнать, сколько **научиться действовать, чувствовать, принимать решения и др.**

В соответствии с требованиями Стандарта внеурочная деятельность организуется по следующим направлениям развития личности:

- спортивно-оздоровительное,
- духовно-нравственное,
- социальное,
- общеинтеллектуальное направление,

общекультурная деятельность

Спортивно-оздоровительное направление создает условия для полноценного физического и психического здоровья ребенка, помогает ему освоить гигиеническую культуру, приобщить к здоровому образу жизни, формировать привычку к закаливанию и физической культуре.

Целью **духовно-нравственного** направления является освоение детьми духовных ценностей мировой и отечественной культуры, подготовка их к самостоятельному выбору нравственного образа жизни, формирование гуманистического мировоззрения, стремления к самосовершенствованию и воплощению духовных ценностей в жизненной практике.

Социальное направление помогает детям освоить разнообразные способы деятельности: трудовые, игровые, художественные, двигательные умения, развить активность и пробудить стремление к самостоятельности и творчеству.

Общеинтеллектуальное направление предназначено помочь детям освоить разнообразные доступные им способы познания окружающего мира, развить познавательную активность, любознательность.

Общекультурная деятельность ориентирует детей на доброжелательное, бережное, заботливое отношение к миру, формирование активной жизненной позиции, лидерских качеств, организаторских умений и навыков.

При отсутствии возможности для реализации внеурочной деятельности образовательное учреждение в рамках соответствующих государственных (муниципальных) заданий, формируемых учредителем, использует возможности образовательных учреждений дополнительного образования детей, организаций культуры и спорта.

В период каникул используются возможности организаций отдыха детей и их оздоровления, тематических лагерных смен, летних школ, создаваемых на базе общеобразовательных учреждений и образовательных учреждений дополнительного образования детей.

Формы организации, **чередование учебной и внеурочной деятельности** в рамках реализации основной образовательной программы начального общего образования **определяет образовательное учреждение.**

Время, отводимое на внеурочную деятельность, составляет не менее 10 часов на класс

Время, отведённое на внеурочную деятельность, не учитывается при определении максимально допустимой недельной нагрузки обучающихся, но учитывается при определении объёмов финансирования, направляемых на реализацию основной образовательной программы. В связи с этим внеурочные занятия, которые ведут педагоги школы, тарифицируются.

Набор внеурочных занятий, их содержание формируется с учётом пожеланий обучающихся и их родителей (законных представителей).

Внеурочная деятельность не может быть обязательной нагрузкой: ученик, в конечном счёте, должен иметь возможность выбирать из предлагаемых школой курсов те, которые соответствуют его образовательным потребностям.

В соответствии с требованиями стандарта **внеурочная деятельность осуществляется на принципах деятельностного подхода**, в том числе через такие формы, как экскурсии, кружки, секции, круглые столы, конференции, диспуты, школьные научные общества

План внеурочной деятельности определяет:

перечень компонентов внеучебной образовательной деятельности, организованных в разных формах (клубной, секционной, кружковой, тренинговой, в общественно-полезных и социальных практиках) за пределами урочных занятий.

Перечень требований по организации внеурочной деятельности .

Наряду с общими требованиями к организации внеурочной деятельности, обозначенными в нормативных документах федерального и республиканского уровней, лицей **выработал свой перечень требований:**

- Внеурочные занятия в 1-х-4-х классах проводятся в школе во второй половине дня.
- Внеурочные занятия проводятся по отдельно составленному расписанию
- Организация внеурочной деятельности учащихся осуществляется *учителями, начальных классов*, где реализуется Федеральный государственный образовательный стандарт начального общего образования, педагогами школы
- В период каникул для продолжения внеурочной деятельности используются возможности пришкольного лагеря дневного пребывания, учреждений дополнительного образования.
- Образовательные программы внеурочной деятельности могут быть двух видов: авторские или разработанные педагогами школы и учреждений дополнительного образования в соответствии с требованиями к рабочим программам внеурочных занятий и утверждёнными педагогическим советом.

Результаты внеурочной деятельности

Все виды внеурочной деятельности учащихся на ступени начального общего образования строго ориентированы на воспитательные результаты.

Воспитательный результат внеурочной деятельности — непосредственное духовно нравственное приобретение ребёнка благодаря его участию в том или ином виде деятельности.

Уровни результатов внеурочной деятельности

Первый уровень(1 класс)	Второй уровень (2-3 классы)	Третий уровень (4 класс)
Школьник знает и понимает общественную жизнь	Школьник ценит общественную жизнь	Школьник самостоятельно действует в общественной жизни
Приобретение школьником социальных знаний (об общественных нормах, об устройстве общества, о социально одобряемых и	Формирование позитивных отношений школьников к базовым ценностям общества (человек, семья, Отечество, природа, мир,	Получение школьником опыта самостоятельного социального действия.

неодобряемых формах поведения в обществе и т.п.), понимание социальной реальности и повседневной жизни.	знание, труд, культура).	
---	--------------------------	--

Последовательное достижение всех уровней результатов внеурочной деятельности будет свидетельствовать об эффективности внеурочной деятельности детей в лице.

3.3. СИСТЕМА УСЛОВИЙ РЕАЛИЗАЦИИ ООП НОО В СООТВЕТСТВИИ С ТРЕБОВАНИЯМИ СТАНДАРТА. ОБЩАЯ ХАРАКТЕРИСТИКА УСЛОВИЙ РЕАЛИЗАЦИИ ООП НОО.

Основная образовательная программа начального общего образования муниципального бюджетного общеобразовательного учреждения «Верхнекаменская ООШ» Черемшанского муниципального района Республики Татарстан, определяет специфику с учетом направленности на удовлетворение потребностей социального окружения образовательного учреждения.

При формировании и реализации ООП НОО образовательное учреждение:

- определило в рамках внеурочной деятельности, исходя из возможностей структурного подразделения лицея, для обучающихся набор клубов, секций, студий и кружков, а также общественно-полезной, социальной практики;
- сформулировало и конкретизировало педагогами через рабочие учебные программы курсов и образовательных модулей образовательные результаты по годам обучения по трем составляющим: предметные знания и умения (учебно-предметные компетентности), основы ключевых компетентностей (информационная, учебная и коммуникативная грамотность) и социальный опыт (личностные результаты);
- обеспечивает эффективную самостоятельную работу (основы индивидуальной учебной деятельности) обучающихся в сочетании с совершенствованием управления ею со стороны педагогов;
- предоставляет возможность обучающимся и их родителям разные формы получения начального общего образования через использование информационной среды школы;
- предусматривает использование в образовательном процессе активных и интерактивных форм проведения занятий (ролевых игр, тренингов, групповых дискуссий и т.п.) в сочетании с внеурочной работой для формирования современного качества образования.

Наряду с правами и обязанностями, установленными законодательными и другими нормативными актами, участники реализации ООП имеют следующие права и обязанности, которые закреплены в Уставе лицея и локальных нормативных актах образовательного учреждения.

Основные права и обязанности участников реализации ООП НОО

Категория участников	Основные права и обязанности
Учитель начальной школы	<ul style="list-style-type: none"> - участвует в разработке и обсуждении отдельных содержательных разделов ООП (учебного плана, рабочих учебных программ курсов, модулей); - участвует в разработке контрольно-измерительных материалов по отдельным учебным курсам; - участвует в оценке выполнения и коррекции программы
Методическое объединение учителей начальной школы	<ul style="list-style-type: none"> - разрабатывает основное содержание ООП НОО: формирует учебный план, разрабатывает и обсуждает рабочие программы учебных, развивающих курсов и образовательных модулей; - участвует в мониторинге реализации программы, обсуждает его итоги, вносит коррективы в программу на очередной учебный год; - обеспечивает разработку учебно-методической документации, проектов локальных нормативных актов; - разрабатывает и обсуждает контрольно-измерительные материалы в соответствии с планируемыми результатами начального образования
Учителя других ступеней образования	<ul style="list-style-type: none"> - выступают внутренними экспертами по содержанию отдельных разделов ООП НОО; - участвуют в обсуждении программы; - проводят консультации и экспертную оценку результатов ее освоения
Методический совет ОУ	<ul style="list-style-type: none"> - утверждает рабочие учебные программы курсов, образовательных модулей и программы внеучебной образовательной деятельности
Педагогический совет	<ul style="list-style-type: none"> - рассматривает и обсуждает основные положения и разделы ООП НОО; - выносит текст программы на рассмотрение и утверждение высшим управляющим органом образовательного учреждения; - определяет условия перезачета курсов и модулей, освоенных в разных формах и образовательных учреждениях
Администрация ОУ	<ul style="list-style-type: none"> - организует всю процедуру формирования, обсуждения и утверждения ООП НОО; - участвует в разработке и обсуждении программы; - осуществляет контроль над выполнением программы и производят оценку достижений отдельных результатов ее выполнения; - организует проведения итоговой аттестации обучающихся по итогам выполнения ООП НОО; - обеспечивает условия для реализации программы
Родители (законные представители) обучающихся	<ul style="list-style-type: none"> - формулируют запрос педагогическому коллективу на расширение состава развивающих курсов, образовательных модулей и состава внеурочной образовательной деятельности и их соотношение; - принимают участие в обсуждении и реализации ООП НОО; - участвуют в оценке выполнения программы
Обучающийся	<ul style="list-style-type: none"> - при формировании своей индивидуальной образовательной программы (траектории) имеет право на перезачет соответствующих курсов и образовательных модулей, освоенных в других формах образования и других ОУ, освобождающий обучающегося от необходимости их повторного изучения; - обязаны выполнять в установленные сроки все задания, предусмотренные ООП НОО

Основная образовательная программа начального общего образования МБОУ «Верхнекамская ООШ» Черемшанского муниципального района Республики Татарстан, полностью соответствует существующим гигиеническим нормативам и соответствует объемам государственного бюджетного финансирования.

Прежде всего ООП НОО соответствует гигиеническим требованиям к максимальным величинам образовательной нагрузки учащихся (пункт 10.5. СанПиН 2.4.2.2821-10).

Новая система оплаты труда предполагает учет разных форм участия учителя в образовательном процессе. Это находит отражение в ООП НОО, которая предусматривает возможность оплаты работы учителя и других работников школы с учащимися.

Особые требования в ходе реализации ООП НОО предъявляются к использованию современных образовательных технологий.

При выборе форм, способов и методов обучения и воспитания (образовательных технологий) в начальной школе педагоги лица обязаны руководствоваться возрастными особенностями и возможностями младших школьников и должны обеспечивать образовательный процесс с учетом этих факторов:

- расширение деятельностных форм обучения, предполагающих приоритетное развитие творческой и поисковой активности в учебной и во всех остальных сферах школьной жизни;
- организацию образовательного процесса с использованием технологий учебного сотрудничества, обеспечивающих расширение видов групповой работы обучающихся, их коммуникативного опыта в совместной деятельности как в одновозрастных, так и в разновозрастных группах, постепенный переход от устных видов коммуникации к письменным, в том числе с использованием возможностей информационных и коммуникативных технологий;
- использование игровых технологий, способствующих решению основных учебных задач на уроке;
- использование во всех классах (годах обучения) начальной школы оценочной системы, ориентированной на обучение детей само- и взаимооцениванию (выбор конкретной технологии оценивания осуществляется ОУ).

При выборе применяемых образовательных технологий необходимо учитывать, что все технологии, используемые в школьном образовании, должны решать задачи образования данной возрастной группы учащихся и обеспечивать преемственность и плавность перехода учащихся от одной ступени образования к другой.

Реализация системно-деятельностного подхода должна предусматривать **широкое использование учащимися и педагогами в образовательном процессе современных образовательных и информационно-коммуникационных технологий** с учетом особенностей начальной ступени образования.

Информатизация начального образования ориентировано на ознакомление младших школьников с конкретными информационными технологиями и на формирование у них информационной культуры, т.е. обобщенных навыков работы с информацией.

Информационная компетентность формируется при естественном, осмысленном и полифункциональном включении компьютерных технологий в образовательный процесс в урочное время и во внеучебных формах школьной жизни. Сценарии включения средств ИКТ в процесс обучения предусматривают индивидуальную и групповые формы работы учащихся.

Кадровое обеспечение реализации ООП НОО

Для реализации ООП НОО начального образования в школе имеется коллектив специалистов, выполняющих следующие функции:

№/п	Специалисты	Функции	Количество специалистов в начальной школе
1.	Учитель	Организация условий для успешного продвижения ребенка в рамках образовательного процесса	3
2.	Классный руководитель	Помощь педагогу в выявлении условий, необходимых для развития ребенка в соответствии с его возрастными и индивидуальными особенностями	3
3.	Библиотекарь	Обеспечивает интеллектуальный и физический доступ к информации, участвует в процессе воспитания культурного и гражданского самосознания, содействует формированию информационной компетентности уч-ся путем обучения поиску, анализу, оценке и обработке информации	1
4.	Административный персонал	Обеспечивает для специалистов ОУ условия для эффективной работы, осуществляет контроль и текущую организационную работу	2

Группа специалистов, работая в единой команде, реализующая ООП НОО:

- обеспечивает многообразие организационно-учебных и внеучебных форм освоения программы (уроки, занятия, тренинги, практики, конкурсы, выставки, соревнования, презентации и пр.);
- способствует освоению обучающимися высших форм игровой деятельности и создает комфортные условия для своевременной смены ведущей деятельности (игровой на учебную) и превращения игры из непосредственной цели в средство решения учебных задач;
- формирует учебную деятельность младших школьников (организует постановку учебных целей, создает условия для их «присвоения» и самостоятельной конкретизации учениками; побуждает и поддерживает детские инициативы, направленные на поиск средств и способов достижения учебных целей; организует усвоение знаний посредством коллективных форм учебной работы; осуществляет функции контроля и оценки, постепенно передавая их ученикам);
- создает условия для продуктивной творческой деятельности ребенка (совместно с учениками ставит творческие задачи и способствует возникновению у детей их собственных замыслов);

- поддерживает детские инициативы и помогает в их осуществлении; обеспечивает презентацию и социальную оценку результатов творчества учеников через выставки, конкурсы, фестивали, детскую периодическую печать и т. п.;
- создает пространство для социальных практик младших школьников и приобщения их к общественно значимым делам.

Для достижения результатов ООП НОО в ходе ее реализации предполагается **оценка качества работы учителя и специалистов начальной школы** с целью коррекции их деятельности, а также определения стимулирующей части фонда оплаты труда.

Принципом совершенствования экономических механизмов в сфере образования, в соответствии с Комплексом модернизации образования принимается бюджетирование, **ориентированное на результат**. Основополагающей задачей в данном направлении является построение эффективных способов и механизмов реализации поставленных задач, направленных на повышение качественных результатов деятельности образовательного учреждения и педагогов.

Система стимулирующих выплат работникам образовательного учреждения предусматривает реализацию права участия органов общественно-государственного управления ОУ в распределении поощрительных выплат стимулирующей части ФОП по результатам труда, осуществляется по представлению руководителя образовательного учреждения и с учетом мнения профсоюзной организации.

Основанием для осуществления данных выплат являются прежде всего результаты, а также показатели качества обучения и воспитания учащихся, выраженные в их образовательных достижениях и сформированных компетентностях.

Под компетентностями понимаются способности, личностные качества и умения учащегося решать лично и социально значимые задачи в стандартных и нестандартных, новых ситуациях.

Новое качество образования предполагает выход за пределы традиционной ЗУНовской результативности, ЗУНовского качества и представления результативности образования не столько в отметках и результатах ЕГЭ, сколько в показателях развития компетентностей учащихся. Новая результативность – это способность строить отношения в ситуации, которая не определена, не изучена, не предполагает четких алгоритмов поведения.

В соответствии с таким подходом к результатам и качеству образования выделяются следующие модули критериальной оценки:

- учебно-предметные компетентности;
- ключевые компетентности (надпредметные знания, умения, способности решать личностные и социально значимые проблемы);
- показатели состояния психолого-физиологического состояния здоровья учащихся.

Критерии оценки деятельности членов педагогического коллектива

Критерии оценки	Содержания критерия	Показатели
Формирование учебно-предметных компетентностей у	Сформированность данных компетентностей предполагает наличие знаний, умений и	• позитивная динамика уровня обученности учащихся за период от сентября к маю

<p>учащихся (предметные результаты)</p>	<p>способностей учащихся, обеспечивающих успешность освоения федеральных государственных стандартов и образовательных программ ОУ (способность применять знания на практике, способность к обучению, способность адаптации к новым ситуациям, способность генерировать идеи, воля к успеху, способность к анализу и синтезу и др.). Данный критерий, в первую очередь, позволяет судить о профессионализме и эффективности работы учителя.</p>	<p>месяцу, от мая одного года к маю месяца следующего учебного года;</p> <ul style="list-style-type: none"> • увеличение количества учащихся (в %), принимающих участие, в также победивших в предметных олимпиадах и других предметных конкурсных мероприятиях лицейского, муниципального, республиканского, регионального, федерального и международных уровней. Индикатором данного критерия могут служить награды различного уровня, а также реестр участников конкурсных мероприятий; • увеличение количества творческих (научных, проектных и других) работ учащихся по данному предмету, представленных на различных уровнях. Индикатором данного критерия могут служить награды различного уровня, полученные по результатам участия в конференциях и конкурсах, а также реестр участников конкурсных мероприятий; • посещаемость кружков, секций, элективных курсов. Индикаторами данного показателя могут быть численность, посещаемость и сохранность контингента учащихся, подтверждаемые соответствующими документами и школьной отчетностью.
<p>Формирование социальных компетентностей (личностные результаты)</p>	<p>Сформированность данного типа компетентности предполагает способность учащихся брать на себя ответственность, участвовать в совместном принятии решений, участвовать в функционировании и в улучшении демократических институтов, способность быть лидером, способность работать автономно.</p>	<ul style="list-style-type: none"> • активность учащихся в жизни и решении проблем класса, школы и окружающего социума посредством участия в институтах школьного самоуправления, социальных проектах. Индикатором по данному критерию могут являться официальные письма благодарности, отзывы, положительная информация в СМИ о деятельности учащихся ОУ (волонтерское движение, благотворительные акции и др.);

		<ul style="list-style-type: none"> • сформированность правового поведения. Индикатором по данному критерию могут быть: отсутствие правонарушений у учащихся за отчетный период; результаты участия в конкурсах на знание основ законодательства РФ; • процент успешно социализирующихся детей группы риска. Индикатором по данному критерию может быть отрицательная динамика распространения наркомании и алкоголизма, числа детей, стоящих на учете; • наличие индивидуальных образовательных траекторий учащихся, ориентированных на получение доступного образования. Индикатором по данному критерию может быть доля школьников, обучающихся по индивидуальным образовательным программам; • участие в разнообразных межвозрастных социально значимых проектах. Индикатором по данному критерию может быть доля школьников, участвующих в межвозрастных проектах.
<p>Формирование поликультурных компетентностей (личностные результаты)</p>	<p>Поликультурная компетентность предполагает понимание различий между культурами, уважение к представителям иных культур, способность жить и находить общий язык с людьми других культур, языков, религий.</p>	<ul style="list-style-type: none"> • результаты исследования толерантности в классе; • отсутствие конфликтов на межнациональной и межконфессиональной почве; • участие учащихся в программах международного сотрудничества (обмены, стажировки и т.п.). Индикатором по данному критерию могут являться различные документы, подтверждающие участие в международной программе; • участие в мероприятиях, посвященных укреплению взаимопонимания, взаимной поддержки и дружбы между представителями различных социальных слоев, национальностей и конфессий. Индикатор – официальная благодарность организаторов

		<p>мероприятий, их участников в адрес учащихся школы (класса);</p> <ul style="list-style-type: none"> • знание и уважение культурных традиций, способствующих интеграции учащихся в глобальное сообщество. Индикатор – участие в конкурсах, проектах.
<p>Формирование общекультурной компетентности (личностные результаты)</p>	<p>Содержание данного критерия отражает духовно-нравственное развитие личности, ее общую культуру, личную этическую программу, направленные на формирование основы успешной саморазвивающейся личности в мире человека, природы и техники.</p>	<ul style="list-style-type: none"> • формирование культуры здоровья сбережения. Индикатор – доля детей, участвующих в оздоровительных и здоровье формирующих мероприятиях различного вида; • увеличение количества учащихся, участвующих в спортивных соревнованиях различного уровня. Индикатор – награды различного уровня, полученные по результатам участия в соревнованиях, реестр участников; • увеличение количества учащихся, занятых творческими (танцы, музыка, живопись, народные промыслы) видами деятельности. Индикатор – награды, полученные по результатам участия в выставках, фестивалях и конкурсах, а также реестр участников конкурсных мероприятий; • участие в природоохранительной деятельности. Индикатор – доля учащихся, занятых в природоохранительной деятельности; • участие в туристическо-краеведческой деятельности. Индикатор – доля учащихся, занятых туризмом.
<p>Формирование коммуникативных компетентностей (метапредметные результаты)</p>	<p>Данный тип компетентностей отражает владение навыками устного и письменного общения, владение несколькими языками, а также умение регулировать конфликты ненасильственным путем, вести переговоры</p>	<ul style="list-style-type: none"> • позитивная динамика результатов обучения по русскому языку и литературному чтению учащихся за год. Позитивная динамика подтверждается оценками экспертов в ходе наблюдения и проведения опросов, а также в ходе изучения продуктов деятельности ребенка (письменные источники, устные выступления);

		<ul style="list-style-type: none"> • результаты литературного творчества учащихся. Индикатор – наличие авторских публикаций (стихи, проза, публицистика) как в школьных, так и в других видах изданий, а также награды; • благоприятный психологический климат в классе. Индикатор – результаты социально-психологического исследования, проведенного в классе специалистом; • наличие практики конструктивного разрешения конфликтных ситуаций. Отсутствие свидетельств деструктивных последствий конфликтов, наносящих вред физическому, психическому и нравственному здоровью.
Формирование информационных компетентностей (метапредметные результаты)	Владение современными информационными технологиями, понимание их силы и слабости, способность критически относиться к информации, распространяемой средствами массовой коммуникации	<ul style="list-style-type: none"> • использование в проектной, исследовательской и других видах деятельности учащихся ИКТ (интернет - ресурсов; презентационных программ, мультимедийных средств). Индикатор – высокая оценка коллег, получаемая в ходе открытых занятий, а также результаты учебной деятельности учащихся, оформленные в цифровом виде; • разработка и использование учащимися общественно признанного авторского продукта (программы, сайта, учебного модуля и т.д.). Индикатор - предъявленный продукт; • увеличение количества учащихся (в %), принимающих участие, а также победивших в предметных олимпиадах и других предметных конкурсных мероприятиях лицейского, муниципального, республиканского, федерального и международного уровней. Индикатор – награды различного уровня, а также реестр участников конкурсных мероприятий.
Формирование	Способность учиться на	• устойчивый интерес у

<p>учебной (интеллектуальной) компетентности (метапредметные результаты)</p>	<p>протяжении всей жизни, самообразование.</p>	<p>школьников к чтению специальной и художественной литературы. Индикатор - результаты анкетирования родителей, учащихся, экспертные оценки работников библиотеки;</p> <ul style="list-style-type: none"> • систематическое выполнение домашней самостоятельной работы (в % от класса), выбор уровней для выполнения заданий; • использование опыта, полученного в учреждениях дополнительного образования в школе и классе. Индикатор – продукты деятельности ребенка, полученные в процессе внутришкольной и внутриклассной деятельности, а также участие и победы в различных проектах; • увеличение количества творческих (научных, проектных и других) работ учащихся по предметам образовательной программы ОУ, представленных на различных уровнях. Индикатор – награды различного уровня, полученные по результатам участия в конференциях и конкурсах, а также реестр участников конкурсных мероприятиях; • умение учиться (определять границу знания-незнания, делать запрос на недостающую информацию через посещение консультаций, мастерских, общение с учителем через информационную среду и т.п.)
--	--	--

Приложение.

Контрольно- измерительные материалы.

1 сыйныф.

Математикадан еллык контроль эш.

1. Исәплә:

$$\begin{array}{ccc} 6 + 10 & 15 - 11 & 13 + 7 \\ 18 - 10 & 5 + 9 & 17 - 8 \end{array}$$

2. Яклары 3см га тигез булган квадрат сыз.

3. Чагыштыр:

$$\begin{array}{ccc} 13 \text{ кг} * 14 \text{ кг} & 3 \text{ л} + 8 \text{ л} * 11 \text{ л} \\ 11 \text{ см} * 9 \text{ см} & 1 \text{ дм} 7 \text{ см} * 18 \text{ см} \end{array}$$

4. Балалар бакчасы өчен 9туп сатып алдылар, ә курчакларны 3кә эзрәк алдылар. Балалар бакчасы өчен барлыгы ничә уенчык сатып алдылар?

ИТОГОВАЯ РАБОТА

ПО РУССКОМУ ЯЗЫКУ ДЛЯ 1 КЛАССА

1. Прочитай слово. Подчеркни в нём буквы гласных звуков одной чертой: **деньки**

2. Обведи слово, в котором все согласные звуки твёрдые.

ветер синий радуга

3. Обведи слово, в котором букв больше, чем звуков. Напиши сколько в нём звуков, сколько букв.

коньки - _____

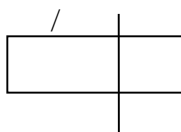
трава - _____

вьюга - _____

4. Раздели слова на слоги.

Мячик, зайчик, машина, яма, дом.

5. Обведи слово, которое соответствует этой схеме:



ручей птицы волк

6. Прочитай слова. Поставь в них ударение так, чтобы смысл слова соответствовал картинке.



замок



замок

7. Обведи предложение:

белая берёза

у Коли книга

Настало жаркое лето.

8. Прочитай предложение. Начерти схему этого предложения.

В доме жила кошка Мурка. _____

9. Прочитай слова. Составь из этих слов предложение. Запиши его.

кошки, были, Мурки, у, котятка _____

10. Составь и запиши ответ на вопрос. Используй слова в скобках.

Где ласточка вьет свое гнездо?

(под крышей дома, на дереве, в траве)

1 сыйныфта татар теленнән еллык йомгаклау тикшерү эше

Яз көне.

Яз килә. Көн аяз. Гаяз оя ясый. Аны агачка элә. Ояга кошлар килә. Гаяз шатлана. (15 сүз)

Грамматик бирем.

1. 3 нче жөмлэдә калын сузык авазлар астына бер, нечкә сузык авазлар астына ике сызык сызарга.

2. 4 жөмлэдә яңгырау тартык авазлар астына сызарга.

Контрольная работа по литературному чтению 1 класс

Прочитай текст и выполни задания. При возникновении затруднений перечитай текст.

Кто хозяин?

Большую чёрную собаку звали Жук. Два мальчика, Коля и Ваня, выбрали Жука на улице. У него была перебита лапа. Коля и Ваня вместе ухаживали за ним, и, когда Жук выздоровел, каждому из мальчиков захотелось стать его единственным хозяином. Но кто хозяин Жука,

они не могли решить, поэтому спор их всегда кончался ссорой. Однажды они шли лесом. Жук бежал впереди. Мальчики горячо спорили. – Собака моя, – говорил Коля, – я первый увидел Жука и подобрал его! – Нет, моя, – сердился Ваня, – я перевязывал ей лапу и таскал для неё вкусные кусочки! Никто не хотел уступить. Мальчики сильно поссорились. – Моя! Моя! – кричали оба. Вдруг из двора лесника выскочили две огромные овчарки. Они бросились на Жука и повалили его на землю. Ваня поспешно вскарабкался на дерево и крикнул товарищу: – Спасайся! Но Коля схватил палку и бросился на помощь Жуку. На шум прибежал лесник и отогнал своих овчарок. – Чья собака? – сердито закричал он. – Моя, – сказал Коля.

Ваня молчал. (В. Осеева)

(152 слова)

Часть I

A1. Отметь «галочкой» в пустом квадрате справа, к какому литературному жанру относится текст.

- 1) рассказ 2) сказка 3) стихотворение

A2. Отметь «галочкой» в пустом квадрате справа, как звали собаку.

- 1) Трезор 2) Бобик 3) Жук

A3. Отметь «галочкой» в пустом квадрате справа, какого окраса была собака.

- 1) рыжая 2) чёрная 3) белая

A4. Отметь «галочкой» в пустом квадрате справа, где мальчики нашли собаку.

- 1) во дворе 2) в лесу 3) на улице

A5. Отметь «галочкой» в пустом квадрате справа, где происходили действия, описанные в тексте.

- 1) в лесу 2) во дворе 3) на улице

A6. Отметь «галочкой» в пустом квадрате справа, собаки какой породы выскочили из двора лесника.

- 1) боксёр 2) овчарка 3) терьер

A7. Отметь «галочкой» в пустом квадрате справа, куда вскарабкался Ваня.

- 1) на забор 2) на крышу 3) на дерево

A8. Отметь «галочкой» в пустом квадрате справа, что схватил Коля, когда бросился на помощь Жуку.

- 1) палку 2) ветку 3) ремень

Часть II

B1. Напиши, что было перебито у Жука, когда мальчики его нашли.

B2. Напиши, почему Коля считал, что он должен быть хозяином Жука.

B3. Напиши, как Ваня ухаживал за больным Жуком.

B4. Напиши, кто помог спасти Жука.

Итоговая контрольная работа для учащихся 1 класса по окружающему миру

1. Какое время года изображено на картинке ?

Отметь знаком «х».

- 1) осень 2) зима
 3) лето 4) весна



2. Подчеркни, что относится к природе:

горы, стекло, бабочка, ножницы, стул, солнце, слон, камень.

3. Как называется обильное опадание листьев осенью? Подчеркни ответ.

- 1) осыпание 2) гниение 3) листопад 4) исчезновение

4. Найди картинку, на которой изображен лист берёзы. Отметь знаком «х».



5. Укажи группу, в которой перечислены только хвойные растения.

- 1) кедр, ель, осина 3) берёза, клён, тополь 2) сосна, ель,
лиственница 4) рябина, сосна, ель

6. Какой гриб изображен на картинке? Отметь знаком «х»



- 1) шампиньон
 2) лисичка
 3) белый гриб

7. К какой группе относятся животные: ёж, белка, мышь, лось? Отметь знаком «х».

- 1) рыбы 2) земноводные 3) млекопитающие (звери) 4) птицы

8. К какой группе относятся животные, у которых 6 конечностей? Отметь знаком «х».

- 1) пауки 2) насекомые 3) пресмыкающиеся 4) млекопитающие

9. Соедини стрелками название органа чувств и название чувств:

- | | |
|-------|----------|
| Глаза | слух |
| Язык | зрение |
| Уши | вкус |
| Нос | осязание |
| Кожа | обоняние |

10. Какой знак обозначает наземный пешеходный переход? Обведи.



11. Продолжи предложения.



Я живу в стране _____ .

Её столица – город _____ .

12. Как называется глава государства в России? Подчеркни.

а) царь б) президент в) король

13. Найди государственный флаг нашей России и раскрась его.



1 сыйныф. Әдәби укудан еллык йомгаклау эше.

Яңа чана

Рәисә Ишморатова

Раиләләрнең ишегалдында балалар бик күп. Алар бер-берсен яраталар, бергәләп төрле-төрле уеннар уйныйлар. Быел кыш тау ясадылар. Һәркайсының чанасы бар. Тик Раиләнең генә чанасы юк. Ул уйнарга чыккач, Фирая белән Гүзәл йөгереп киләләр дә:

— Раилә, кил, чанада шу,— дип, үз чаналарын биреп торалар.

Беркөнне Раиләнең әтисе дә чана алып кайтты. Раилә шатлыгыннан нишләргә белмәде. Биеп тә алды, сикергәләп тә. Әтисе Раиләгә:

— Чананы саклап кына шу, ватма,— диде.

— Ярар,— диде Раилә. Ул, чанасын тартып, ишегалдына чыкты. Аны балалар чолгап алды. Алар: «Раиләгә дә чана алганнар!» —дип шатландылар. Раилә горуранып шуды да шуды чанада. Үз чанасы булгач, тагын да күңеллерәк икән аңа. Берздан аның янына күрше малае Илдар килде.

— Раилә, чананы биреп тор әле, мин дә шуып карыйм әле,— диде ул. Кыз аңа кулын гына селтәде:

— Кит, кит, бирмим, йә ватарсың,— диде дә Илдар яныннан выжылдап шуып китте. Фирая белән Гүзәл, бу сүзләргә ишеткәч:

— Ул чанасын кызгана, саран, саран,— дип, Раиләне үрти башладылар. Раилә, чанасын өстерәп, Илдар янына килде. Аңа чанасын бирергә теләде. Тик Илдар аңа әйләнен тә карамады. Раиләгә бик күңелсез булып китте. Аны хәзер яңа чана шатландырмый иде инде.

Укучыларга киңәшләр (I сыйныфта укытучы телдән әйтә):

1. Текстны игътибар белән тулысынча укып чык.
2. Тест биремнәрен карап укы.

8. Бу хикэя безне нинди булырга өйрэтэ?

III кисәк

9. Син Раилә урынында булсаң, нишләр идең? 1-2 жөмлө белән язып куй.

Итоговая контрольная работа для промежуточной аттестации учащихся 2 классов.

1. Вычисли.

$6 \cdot 2$	$3 \cdot 4$	$8 : 4$	$23 + 65$
$5 \cdot 4$	$2 \cdot 8$	$14 : 7$	$74 - 38$

2. Вырази в указанных единицах измерения.

70 дм =	56 см =
4 м =	9 дм 2 см =

3. Сравни.

40 и 70	$52 + 18$ и $52 + 17$
61 и 16	$80 - 20$ и $80 - 2$

4. В одной бочке было 40 ведер воды, а в другой — в 2 раза меньше. Сколько всего ведер воды было в двух бочках?

4. Начерти квадрат, периметр которого равен 16 см.

Промежуточная аттестационная работа(контрольный диктант) по русскому языку для 2 класса

Забота.

Раннее утро. В родные места летят аисты. Здесь совыют они свои гнезда.

И вот уже в гнезде пищат аистята. Семью надо кормить. Отец расправил крылья, полетел искать пищу.

Целое лето прожили аисты в селе Ильинском. Кирюша с сестрой Аллой носили птенцам лягушек. (43 слова)

1. Подчеркни главные члены : -во втором предложении ;

2. Слова раннее, крылья разделить для переноса.

3. К слову пища записать близкое по значению слово

2 сыйныф Татар теле.
Жэй.

Ямьле жэй житте. Кояш жир йөзен жылыта. Ал, сары, зәңгәр, кызыл чәчәкләр елмаялар. Бал кортлары татлы ширбәт жыялар. Күбәләкләр очып йөри. Жиләкләр кызарып пеште. Балалар су коеналар. Алар урманда гөмбә жыялар. Каникуллар күңелле үтәр.

Бирем. Нәрсә соравына жавап булып килгән сүзләрнең астына сызарга.

Итоговый тест по окружающему миру во 2 классе

1. Отметь верное высказывание:

- Солнце, камни, песок, грибы, дождь, ветер – неживая природа
- Растения, животные, грибы, люди, машины – живая природа.
- Птицы, земноводные, рыбы, звери, пресмыкающиеся, насекомые – это животные.

2. Найди и **исправь** ошибки в конце предложения:

- Солнце восходит рано, заходит поздно. День длинный, ночь короткая. Это – ...
- Солнце восходит поздно, заходит рано. День короткий, ночь длинная. Это – ...
- День заметно прибывает. Это - ...
- День заметно убывает. Это- ...

3. Соедини слова линиями правильно

глаз	холод, тепло, боль
нос	вкус
ухо	зрение
кожа	слух
язык	запах

4. Запиши слова, близкие по значению слову «родина»

5. Права человека записаны в:

- паспорте
- Конституции
- газете

6. Отметь правильный ответ:

- Земля-пятая из восьми планет, вращающихся вокруг Солнца.
- Земля-третья из восьми планет, вращающихся вокруг Луны.
- Земля-третья восьми из планет, вращающихся вокруг Солнца.

7. Соедини название животного и подходящее по смыслу слово.

Волк	всеядные
Медведь	травоядный
Лось	хищный.

8. Напиши название группы животных:

Шесть ног, летают или ползают -

Тело покрыто чешуёй, живут в воде, плавают -

Тело покрыто перьями, две ноги, большинство летают -

Тело покрыто шерстью, четыре ноги -

9. Подчеркни «лишнее» слово.

Заяц, ёж, лиса, шмель.

Трясогузка, паук, скворец, сорока.

Бабочка, стрекоза, енот, пчела.

Кузнечик, божья коровка, воробей, майский жук.

Пчела, стрекоза, пеликан, оса.

Кузнечик, божья коровка, синица, комар.

10. Укажи группу растений, к которой относятся только лиственные деревья.

клён, липа, осина

можжевельник, лиственница, тополь

ель, дуб, яблоня.

11. Запиши названия животных в два столбика.

Лиса, ёж, овца, мышь, волк, лошадь, собака, паук, корова, курица, кабан. **Озаглавь каждый столбик.**

12. Нарисуй флаг России



2 класста эдэби уку фэнэннэн якынча йомгаклар тикшерү эше

1. Пейзаж – табигать күренешен тасвирлаган рәсем

а) әйе б) юк

2. Өстәл өстендә самовар, савытларда чәчәк, конфет, чынаяклар, алма. Бу пейзажмы?

а) әйе б) юк

3. Мин альбом битенә энемнең рәсемен ясадым. Бу портретмы?

а) әйе б) юк

4. Ялгыш жавапны тап. Дөнъя белән танышуның иң гади ысулы

а) тәрәзә аша карау ә) бинокльдән күзәтү б) төш күрү

в) рамка куллану

5.Күзләрнең кайсысы гади әйберне дә матур, гажәеп серле итеп күрә?

- а) зәңгәр күзләр ә) кара күзлек кигән күзләр б) кысылган күзләр
- в) күңел күзе

6.Ай нәрсәгә ошаган

- а) тәлинкәгә ә) фонарга б) шарга в) йолдызга

7.Бөтен дөнья кайчан кып-кызыл булып күренә

- а) кояш баеганда ә) кызыл пыяла аша караганда

8.Ялгыш жавапны билгелә. Боз аша ниләр күрәп була?

- а) балыклар ә) өйләр б) эреле-ваклы ташлар

9.Роза Хафизованың “Күңел күзе” хикәясендәге малайның исеме ничек?

- а) Кәрим ә) Камил б) Кафил

10.”Балык тотты” шигырен кем язган?

- а) Жәүдәт Дәрзаман ә) Шәүкәт Галиев б) Роберт Миңнуллин
- в) Марсел Галиев

11 Чыпчык малае турындагы әсәр ничек атала?

- а) “Батыр Чыпчык ә) “Кечкенә – төш кенә” б) “Чыпчык малае”

Математикадан еллык контроль эш. 3 класс.

I

1.Аңлатмаларны исәплә

$$850:5 + 180 = \quad 90 - 6 \times 7 =$$

$$480 : (6:3) = \quad (430 - 180) \times 5 =$$

2. Мәсьәләне чиш.

Күргәзмәнең 3 залының һәрберсендә -30ар, ә5 залында 40ар фоторәсем эленеп тора.Күргәзмәдә барлығы ничә фоторәсем бар?

3.Периметр һәм мәйданны тап.

Турыпочмакның буге 30 см, ә иңе 15 см.Турыпочмакның периметрын һәм мәйданын тап.

4. Чагыштыр.

370 м + 620 м ...1 км 30 м... 1 км- 600м

Задания для проведения промежуточной аттестации по русскому языку в 3 классе

Диктант

Соловьиная песня.

Закатилось огромное солнце. Угасает длинный день. Смолкают птичьи голоса. Наступает вечерняя тишь. Но вот в сумраке вечера послышалась новая птичья песня. Певец пробует свой сильный чудесный голос. Щелкнул, издал протяжный свист. Помолчал чуточку, снова засвистал, залился веселой трелью. Кто это так хорошо поет в сумерках? Вот он сидит на суку. Сам серый. Ростом с воробья. Птичка подняла головку, открыла клюв. Легко и свободно плывет в ночной тишине соловьиная песня.

Слова для справок: щелкнул, снова.

Грамматические задания .

1. В первом предложении подчеркните грамматическую основу.
2. Сделайте разбор как части речи имени существительного из первого предложения.
3. Выпишите из текста два глагола прошедшего времени

Татар теленнән (контроль диктант) агымдагы аттестация эше 3 сыйныф.

Сәхнә дусты.

Беркөнне мин Тукайны артистлар белән бергә үземнең туган көнемә чакырдым. Гәрчә ул, махсус киенеп, галстуклар тагып, кунакка йөрүне яратмаса да, мин чакырган мәжлескә назланмыйча килде. Ул үзенә гади киененнән – кара тужуркадан иде. Мин аның килүенә бик шатландым. Ул көнне минем бүлмәдә чәчәкләр күп иде. Тукай чәчәкләр янына барды, аларга карап иснәп торды да кесәсеннән ландыш чәчәге чыгарды. (59 сүз)

Грамматик биремнәр.

1. Жөмләдәге баш кисәкләрнең астына сыз: 1 нче жөмләдә;
2. Сыйфатларны төрле дәрәжәгә куеп яз: - зәңгәр; салкын.
3. Фигыльнең заманын билгелә һәм хәзерге заманга куеп яз: -язды;

Промежуточная аттестационная (тест) работа по литературному чтению для 3 класса

Инструкция: прочитайте текст, выполните задание, и запишите свои ответы в бланк ответов: в блоке А - букву, соответствующую правильному ответу, в блоке Б - полученный ответ.

Прочитайте текст рассказа И.С. Тургенева «Воробей».

ВОРОБЕЙ

Я возвращался с охоты и шел по аллее сада. Собака бежала впереди меня.

Вдруг она уменьшила свои шаги и начала красться, как бы зачуяв перед собою дичь.

Я глянул вдоль аллеи и увидел молодого воробья с желтизной около клюва и пухом на голове. Он упал из гнезда (ветер сильно качал березы аллеи) и сидел неподвижно, беспомощно растопырив едва прораставшие крылышки.

Моя собака медленно приближалась к нему, как вдруг, сорвавшись с близкого дерева, старый черногрудый воробей камнем упал перед самой ее мордой — и весь взъерошенный, искаженный, с отчаянным и жалким писком прыгнул раза два в направлении зубастой раскрытой пасти.

Он ринулся спасать, он заслонил собою свое детище... но всё его маленькое тело трепетало от ужаса, голосок одичал и охрип, он замирал, он жертвовал собою!

Каким громадным чудовищем должна была ему казаться собака! И все-таки он не мог усидеть на своей высокой, безопасной ветке... Сила, сильнее его воли, сбросила его оттуда.

Мой Трезор остановился, попятился... Видно, и он признал эту силу.

Я поспешил отозвать смущенного пса — и удалился, благоговая.

Да; не смейтесь. Я благоговел перед той маленькой героической птицей, перед любовным ее порывом.

Любовь, думал я, сильнее смерти и страха смерти. Только ею, только любовью держится и движется жизнь.

Вопросы и задания к тексту

Блок А

1. Кто главный герой рассказа?

- | | |
|--------------------|-------------|
| А) | Охотник. |
| Б) | Собака. |
| В) | Воробьишко. |
| Г) Старый воробей. | |

2. Где происходят события?

- | | | |
|-------------------|----|-------|
| А) | В | лесу. |
| Б) | На | лугу. |
| В) | В | поле. |
| Г) На аллее сада. | | |

3. Выберите описание главного героя:

- А) « с желтизной около клюва и пухом на голове...»
 Б) « старый черногрудый, весь взъерошенный, искажённый...»
 В) «громадное чудовище с зубастой раскрытой пастью...»

4. Кому из героев рассказа угрожала опасность?

- А) Охотнику.
 Б) Собаке.
 В) Молодому воробью.
 Г) Опасности не было.

5. Почему старый воробей камнем упал перед собакой?

- А) Был большим забиякой.
 Б) Заслонил собою своё детище.
 В) Испугался лесного шума.
 Г) Случайно упал с безопасной ветки.

6. Какие слова из текста можно использовать как заглавие?

- А) Я возвращался с охоты.
 Б) Моя собака почуяла дичь.
 В) Старый Воробей заслонил собою своё детище.
 Г) Любовь сильнее страха смерти.

7. Какова главная мысль рассказа?

- А) Нужно быть смелым.
 Б) Нужно быть вежливым.
 В) Никогда не отступай перед трудностями.
 Г) Любовью держится и движется жизнь.

8. Определите, к какому жанру литературы относится данное произведение.

- А) Рассказ.
 Б) Повесть.
 В) Пьеса.
 Г) Сказка.

Блок Б

- Опишите состояние старого воробья в тот момент, когда он ринулся спасать своё детище.
- Как повела себя собака перед отчаянным воробьём? Почему?
- Если вы согласны с мнением, что старый воробей – любящий родитель, докажите эт

Математикадан арадаш аттестация эше (контроль эш) 4 класс.

I

1. Мэсьэлэне чиш.

Китапханэ өчен беренче көнне 12 китап киштәсе сатып алганнар, икенче көнне шул ук бәйдән 16 шундый ук китап киштәсе сатып алганнар. Барлык киштәләр өчен 840 000 сум түләгәннәр. Беренче көнне ничә сумлык китап киштәсе сатып алганнар һәм икенче көнне ничә сумлык китап киштәсе сатып алганнар?

2. Аңлатмаларның кыйммәтен тап:

$$810\ 032 - 636658 : 86$$

$$329\ 678 + 3287 * 56$$

$$36285 : (392 - 27 * 13)$$

3. Чагыштырыгыз:

$$430\ \text{дм} * 43\ \text{м}$$

$$3\ \text{сәг } 2\ \text{мин} * 180\ \text{мин}$$

$$2\ \text{т } 917\ \text{кг} * 2\ 719\ \text{кг}$$

4. Якларының озынлыгы 3 см һәм 5 см булган турыпочмаклыкның периметрын тап. Периметры шундый булган квадрат сыз. Турыпочмаклыкның һәм квадратның мәйданын тап.

Промежуточная аттестационная работа (контрольный диктант)

Приход весны.

Россия очень большая. В каждой местности ждут прихода весны.

Лучи солнца осветили поляну тёплым светом. Дорожки в саду сохнут. На подъёмах пробиваются первые цветы. Весело жужжат пчёлы. Радостные птицы кричат с ветки. В саду на сирени и черёмухе набухли почки. Они готовы лопнуть и развернуть зелень.

В поле уже давно зеленеет рожь. В лесу на каждой берёзке показались точно маленькие зелёные пальчики. Это стали распускаться листья. Тут и начался праздник для всех птиц. (73 сл.)

Грамматические задания:

1. Подчеркнуть главные члены предложения. Над каждым именем существительным указать падеж в восьмом предложении.

2. Выписать слова, которые подходят к данной схеме: $\wedge \square$.

приход лесной

берёзка заход

Татар теленнән арадаш аттестация йомгаклау контроль эше.

ЖЫРЧЫ КОШ

Көннәр буена ары-бире чапса да, Чи-чи болында үз ишләрен таба алмады. Тагын куаклыкка барып чыкты. Куаклар артында таныш елга шавы ишетелә иде. Тычкан баласына кире борылып йөггергә туры килде. Төне буге йөггерде дә яктыра башлагач кына ниндидер бер куак төбенә ятып ял итәргә булды. Кемдер жырлаган тавышка уянып башын күтәреп караса, исе китте. Алсу түшле, соры башлы, кызгылт каурыйлы бер кош икән.* Жыры бик ошады тычкан баласына. Якыннанрак тыңламакчы булып, өскә үрмәләде. (72 сүз.) (Виталий Бианкидан)

Бирем 1. Йолдызчык белән билгеләнгән жөмләдә сыйфатларның дәрәжәсен билгелә.

2. Сүз төркемнәре ягыннан тикшер: өченче жөмләне.

3. Тиңдәш кисәкләр кәргән жөмлә төзеп яз: хайваннар турында.

Итоговая тестовая работа по окружающему миру, 4 класс.

1. Назови науку, изучающую Землю

- | | |
|---------------|--------------|
| 1) история | 3) география |
| 2) астрономия | 4) экология |

2. Укажи, что не является планетой

- | | |
|-----------|-----------|
| 1) Нептун | 3) Плутон |
|-----------|-----------|

2) Солнце

4) Земля. Укажите, что образуется на месте цветка у растений

- | | |
|----------|-----------|
| 1) плод | 3) корень |
| 2) ветка | 4) лист |

4. Выбери вещественный источник информации

- | | |
|-----------|--------------|
| 1) сказка | 3) поговорка |
|-----------|--------------|

В1. В каком документе прописаны основные законы нашей страны?

В2. Из какого полезного ископаемого производят бензин?

В3. Напиши название самого маленького материка _____

В4. А на каком материке расположена наша страна?

С1. Что такое семья?

С2. Люди каких национальностей живут в твоём крае?

Тестовая работа по литературному чтению, 4 класс

Прочитай текст, ответь на вопросы, выполни задания.

Кукушка

Жила на земле бедная женщина. Было у неё четверо детей. Не слушались дети матери. Бегали, играли на снегу с утра до вечера. Одежду промочат, а мать – суши, снегу натащат, а мать – уберит. И рыбу мать на реке сама ловила. Тяжко ей было. А дети ей не помогали. От жизни тяжёлой заболела мать. Лежит она и просит, детей зовёт: «Детки, пересохло горло, принесите мне водички».

Не один, не два раза просила мать. Не идут дети за водой. Наконец захотел старший есть, заглянул в чум, а мать посреди чума стоит, малицу надевает. И вдруг малица перьями покрылась. Берёт мать доску, на которой шкуру скоблят, а доска та хвостом птичьим становится. Напёрсток железный ей клювом стал. Вместо рук крылья выросли. Обернулась мать птице и вылетела из чума.

- Братья, смотрите, смотрите: улетает наша мать птицей! – закричал старший сын.

Тут побежали дети за матерью:

- Мама, мы тебе водички принесли.

- Ку-ку, ку-ку, ку-ку! Поздно, сынок, не вернусь я.

Так бежали за матерью дети много дней и ночей по камням, по болотам, по кочкам. Ноги себе в кровь изранили. Где побегут, там красный след остаётся.

Навсегда бросила детей мать-кукушка. И с тех пор не вьёт себе кукушка гнёзда, не растит сама своих детей, а по тундре с той поры красный мох стелется.

Вопросы и задания:

1. Определи жанр произведения.

- | | |
|------------|------------------|
| 1) рассказ | 3) сказка |
| 2) басня | 4) стихотворение |

2. Сколько детей было у матери?

- | | |
|---------|-------------------------------|
| 1) трое | 3) четверо |
| 2) двое | 4) запиши свой вариант ответа |

3. Почему заболела мать?

- | | |
|---------------|-------------------------------|
| 1) простыла | 3) от тяжёлой болезни |
| 2) заразилась | 4) запиши свой вариант ответа |

4. О чём просила мать своих детей? Выпиши ответ из текста.

5. Подбери синоним к слову **чум**.

6. В какую птицу превратилась мать?

7. Как ты думаешь, какой народ сочинил это произведение?

- 1) русские
- 2) азербайджанцы
- 3) ненцы
- 4) запиши свой вариант ответа

8. Где происходили события?

- 1) в степи
- 2) в лесу
- 3) в пустыне
- 4) в тундре

9. Восстанови с помощью цифр деформированный план прочитанного текста.

- 1) Превращение в птицу.
- 2) Навсегда бросила детей мать-кукушка.
- 3) Мать просит пить.
- 4) Не слушались дети матери.
- 5) Тяжело заболела мать.
- 6) Мать улетает.
- 7) Дети просят вернуться.

10. Определи главную мысль текста.

Әдәби укудан арадаш аттестациянең йомгаклау тикшерү эше

4 класс

Әдәби уку

1 өлеш (А)

А1. Читлэтеп эйтүгэ корылган гыйбрэтле, акыл-эхлак өйрэтүле кечкенэ эсэр ... дип атала.

- а) шигырь б) мәсэл в) экият г) хикәя

А2. Дөвам ит: Мәкальсез сүз - ...

- а) акылның үзе б) кадерле булыр в) хурлык г) тозсыз аш

А3. «Исемдә калганнар» эсәренәң авторы:

- а) Г.Тукай б) А.Алиш в) Х.Туфан г) Ф.Әмирхан

А4. Ш.Камалның “Курай тавышы” хикәясендә малайның исеме:

- а) Фәйзулла б) Хәсән в) Чәүкә г) Шәриф

А5. Өзекнең ничәнче юлында метафора кулланылган?

–Күкләр зәңгәрләнәр,

Йолдызлар болай усал карамаслар,

карлар эрер,

кояш якынлар да, яз килер...

- а) 4 б) 1 в) 2 г) кулланылмаган

А6. «Каракош» экиятендә кыз төшендә нәрсә күрә?

- а) бакча б) Каракош в) чәчәк г) сарай

А7. Ф. Хөснинең «Сөйләнмәгән хикәя» эсәрендә Биктимер ни өчен өенә вакытында кайтмый?

- а) каршысына зур эт чыга
б) тауда табага утырып шуа
в) экрен йөри
г) чабата киндерәләре өзелә

А8. Янып калсын гомрең, маяк булып,

Үзеңнән соң килгән буыңга,-

дигән юллар М.Жәлилнең кайсы шигыреннән алынган?

- а) «Бакчачы» б) «Кечкенә дуслар» в) «Бер үгет» г) «Урман».

А9.Ә.Еникинең “Матурлык” эсәрендә Бәдретдиннең әнисе нинди көй ярата ?

- а) «Чишмә» б) «Туган авыл» в) «Туган тел» г) «Салкын чишмә».

А10.Мәдрәсәдә укытучыны кем дигәннәр ?

- а) хәлфә б) мөгаллим в) шаһәдәтнамә г) шәкерт

2 өлеш (В)

В 1. Бу кыз үзенең тиз ышанучанлыгы аркасында бүре авызына килеп элөккән.

Кызның исемен, әкитнең авторын һәм исемен әйтегез.

Кызыл калфак, Я.Гримм, В.Гримм “Кызыл калфак”.

В.2. Сезнең алда А.С.Пушкинның “Балыкчы һәм Балык” әкиятеннән өзек. Төшеп калган сүзләргә билгеләгез.

Карт тагын кайткан карчык янына.

Ни күрсен: бай йорт тора алдында.

Баскычка чыгып карчыгы баскан:

Муенына ул энжеләр аскан,

Кыйммәтле камзул аның өстендә,

Укалы калфак баш түбәсендә,

Бармакларында- алтын йөзекләр,

Аякларында- кызыл читекләр...

В 3. Дөрөс җавапны “Әйе” яки “Юк” сүзләргә белән билгеләгез.

а) К.Насыйринның «Әбугалисина» әсәре фантастик хикәяме? (Әйе)

б) Р.Хафизованың “Киек каз юлы” әсәрендә Лира сугыш нәтижәсендә туган ягын ташлап китәргә мәжбүр булган. (Әйе)

в) Ф.Яруллин шигырьләрен XIX гасырда язган. (Юк)

г) Рус халык әкиятләрендә һәрвакыт усаллык яхшылыкны жиңә. (Юк)

Рассмотрено на заседании
Педагогического совета №1
19 августа 2019г

Утверждаю
Директор школы Г.Г.Мингатина
Приказ № 72/о от 19 августа 2019г



Основная образовательная программа
основного общего образования в соответствии
с ФГОС ООО муниципального бюджетного
общеобразовательного учреждения
«Верхнекаменская основная общеобразовательная
школа» Черемшанского муниципального района
Республики Татарстан
(в новой редакции)
Срок действия 5 лет

Содержание

№п/п	Наименование раздела	стр.
1.	Целевой раздел основной образовательной программы основного общего образования	6
1.1.	Пояснительная записка	6
1.1.1.	Цели и задачи реализации основной образовательной программы основного общего образования	6
1.1.2.	Принципы и подходы к формированию образовательной программы основного общего образования	7
1.2.	Планируемые результаты освоения обучающимися основной образовательной программы основного общего образования	8
1.2.1.	Общие положения	7
1.2.2.	Структура планируемых результатов	9
1.2.3.	Личностные результаты освоения ООП	10
1.2.4.	Метапредметные результаты освоения ООП	12
1.2.5.	Предметные результаты	19
1.2.5.1.	Русский язык	19
1.2.5.2.	Литература	20
1.2.5.3.	Иностранный язык (английский язык)	27
1.2.5.4.	Родной язык (татарский)	51
1.2.5.5.	Родная литература(татарская)	60
1.2.5.6.	История	67
1.2.5.7.	Обществознание	76
1.2.5.8.	География	82
1.2.5.9.	Математика. Алгебра. Геометрия	86
1.2.5.10.	Информатика	132
1.2.5.11.	Физика	137
1.2.5.12.	Биология	144
1.2.5.13.	Химия	152

1.2.5.14.	Изобразительное искусство	157
1.2.5.15.	Музыка	167
1.2.5.16.	Технология	171
1.2.5.17.	Физическая культура	181
1.2.5.18	Основы безопасности жизнедеятельности	183
1.2.5.19	ОДНКР	187
1.3.	Система оценки достижения планируемых результатов освоения основной образовательной программы основного общего образования	193
2.	Содержательный раздел основной образовательной программы основного общего образования	248
2.1.	Программа развития универсальных учебных действий, включающая формирование компетенций обучающихся в области использования информационно-коммуникационных технологий, учебно-исследовательской и проектной деятельности	248
2.1.1.	Цели и задачи программы, описание ее места и роли в реализации требований ФГОС	248
2.1.2.	Описание понятий, функций, состава и характеристик универсальных учебных действий (регулятивных, познавательных и коммуникативных) и их связи с содержанием отдельных учебных предметов, внеурочной и внешкольной деятельностью, а также места отдельных компонентов универсальных учебных действий в структуре образовательного процесса	248
2.1.3.	Типовые задачи применения универсальных учебных действий	249
2.1.4.	Описание особенностей, основных направлений и планируемых результатов учебно-исследовательской и проектной деятельности обучающихся (исследовательское, инженерное, прикладное, информационное, социальное, игровое, творческое направление проектов) в рамках урочной и внеурочной деятельности по каждому из направлений, а также особенностей формирования ИКТ-компетенций	250
2.1.5.	Описание содержания, видов и форм организации учебной деятельности по формированию и развитию ИКТ-компетенций	252
2.1.6.	Перечень и описание основных элементов ИКТ-компетенций и инструментов их использования	253
2.1.7.	Планируемые результаты формирования и развития компетентности обучающихся в области использования информационно-коммуникационных технологий, подготовки индивидуального проекта, выполняемого в процессе обучения в рамках одного предмета или на межпредметной основе	256
2.1.8.	Виды взаимодействия с учебными, научными и социальными организациями, формы привлечения консультантов, экспертов и научных руководителей	258

2.1.9.	Описание условий, обеспечивающих развитие универсальных учебных действий у обучающихся, в том числе информационно-методического обеспечения, подготовки кадров	258
2.1.10	Система оценки деятельности школы по формированию и развитию универсальных учебных действий	259
2.1.11.	Методика и инструментарий мониторинга успешности освоения и применения обучающимися универсальных учебных действий	259
2.2.	Программы учебных предметов	259
2.2.1.	Общие положения	259
2.2.2.	Основное содержание учебных предметов на уровне основного общего образования	260
2.2.2.1	Русский язык	260
2.2.2.2	Литература	270
2.2.2.3	Иностранный язык (английский язык)	284
2.2.2.4	Родной язык(татарский)	311
2.2.2.5	Родная литература(татарская)	329
2.2.2.6	История.	346
2.2.2.7	Обществознание	376
2.2.2.8	География	381
2.2.2.9	Математика. Алгебра. Геометрия	389
2.2.2.10	Информатика	413
2.2.2.11	Физика	418
2.2.2.12	Биология	422
2.2.2.13	Химия	431
2.2.2.14	Изобразительное искусство	434
2.2.2.15	Музыка	437
2.2.2.16	Технология	441
2.2.2.17	Физическая культура	447
2.2.2.18	Основы безопасности жизнедеятельности	451
2.2.2.19	Основы духовно – нравственной культуры народов России.	454

2.3.	Программа воспитания и социализации обучающихся	470
2.4.	Программа коррекционной работы	472
3.	Организационный раздел основной образовательной программы основного общего образования	478
3.1.	Учебный план основного общего образования	478
3.1.1.	Календарный учебный график	480
3.1.2.	План внеурочной деятельности	482
3.2.	Система условий реализации основной образовательной программы	484
3.2.1.	Описание кадровых условий реализации основной образовательной программы основного общего образования	484
3.2.2.	Психолого-педагогические условия реализации основной образовательной программы основного общего образования	489
3.2.3.	Финансово-экономические условия реализации образовательной программы основного общего образования	490
3.2.4.	Материально-технические условия реализации основной образовательной программы	490
3.2.5	Механизмы достижения целевых ориентиров в системе условий	491

1.Целевой раздел основной образовательной программы основного общего образования

1.1. Пояснительная записка

1.1.1.Цели и задачи реализации основной образовательной программы основного общего образования

Целями реализации основной образовательной программы основного общего образования являются:

достижение выпускниками планируемых результатов: знаний, умений, навыков, компетенций и компетентностей, определяемых личностными, семейными, общественными, государственными потребностями и возможностями обучающегося среднего школьного возраста, индивидуальными особенностями его развития и состояния здоровья;

становление и развитие личности обучающегося в ее самобытности, уникальности, неповторимости.

Достижение поставленных целей при разработке и реализации образовательной организацией основной образовательной программы основного общего образования

предусматривает решение следующих основных задач:

обеспечение соответствия основной образовательной программы требованиям Федерального государственного образовательного стандарта основного общего образования (ФГОС ООО);

обеспечение преемственности начального общего, основного общего, среднего общего образования;

обеспечение доступности получения качественного основного общего образования, достижение планируемых результатов освоения основной образовательной программы основного общего образования всеми обучающимися, в том числе детьми-инвалидами и детьми с ОВЗ;

установление требований к воспитанию и социализации обучающихся как части образовательной программы и соответствующему усилению воспитательного потенциала школы, обеспечению индивидуализированного психолого-педагогического сопровождения каждого обучающегося, формированию образовательного базиса, основанного не только на знаниях, но и на соответствующем культурном уровне развития личности, созданию необходимых условий для ее самореализации;

обеспечение эффективного сочетания урочных и внеурочных форм организации учебных занятий, взаимодействия всех участников образовательных отношений;

взаимодействие образовательной организации при реализации основной образовательной программы с социальными партнерами;

выявление и развитие способностей обучающихся, в том числе детей, проявивших выдающиеся способности, детей с ОВЗ и инвалидов, их интересов через систему клубов, секций, студий и кружков, общественно полезную деятельность, в том числе с использованием возможностей образовательных организаций дополнительного образования;

организацию интеллектуальных и творческих соревнований, научно-технического творчества, проектной и учебно-исследовательской деятельности;

участие обучающихся, их родителей (законных представителей), педагогических работников и общественности в проектировании и развитии внутришкольной социальной среды, школьного уклада;

включение обучающихся в процессы познания и преобразования внешкольной социальной среды (населенного пункта, района, города) для приобретения опыта реального управления и действия;

социальное и учебно-исследовательское проектирование, профессиональная ориентация обучающихся при поддержке педагогов, психологов, социальных педагогов,

сотрудничество с базовыми предприятиями, учреждениями профессионального образования, центрами профессиональной работы;

сохранение и укрепление физического, психологического и социального здоровья обучающихся, обеспечение их безопасности.

1.1.2. Принципы и подходы к формированию образовательной программы основного общего образования

Методологической основой ФГОС является системно-деятельностный подход, который предполагает:

воспитание и развитие качеств личности, отвечающих требованиям информационного общества, инновационной экономики, задачам построения российского гражданского общества на основе принципов толерантности, диалога культур и уважения многонационального, поликультурного и поликонфессионального состава;

формирование соответствующей целям общего образования социальной среды развития обучающихся в системе образования, переход к стратегии социального проектирования и конструирования на основе разработки содержания и технологий образования, определяющих пути и способы достижения желаемого уровня (результата) личностного и познавательного развития обучающихся;

ориентацию на достижение основного результата образования – развитие на основе освоения универсальных учебных действий, познания и освоения мира личности обучающегося, его активной учебно-познавательной деятельности, формирование его готовности к саморазвитию и непрерывному образованию;

признание решающей роли содержания образования, способов организации образовательной деятельности и учебного сотрудничества в достижении целей личностного социального развития обучающихся;

учет индивидуальных возрастных, психологических и физиологических особенностей обучающихся, роли, значения видов деятельности и форм общения при построении образовательного процесса и определении образовательно-воспитательных целей и путей их достижения;

разнообразие индивидуальных образовательных траекторий и индивидуального развития каждого обучающегося, в том числе детей, проявивших выдающиеся способности, детей-инвалидов и детей с ОВЗ.

Основная образовательная программа формируется с учетом психолого-педагогических особенностей развития детей 11–15 лет, связанных:

с переходом от учебных действий, характерных для начальной школы и осуществляемых только совместно с классом как учебной общностью и под руководством учителя, от способности только осуществлять принятие заданной педагогом и осмысленной цели к овладению этой учебной деятельностью на уровне основной школы в единстве мотивационно-смыслового и операционно-технического компонентов, становление которой осуществляется в форме учебного исследования, к новой внутренней позиции обучающегося – направленности на самостоятельный познавательный поиск, постановку учебных целей, освоение и самостоятельное осуществление контрольных и оценочных действий, инициативу в организации учебного сотрудничества;

с осуществлением на каждом возрастном уровне (11–13 и 13–15 лет), благодаря развитию рефлексии общих способов действий и возможностей их переноса в различные учебно-предметные области, качественного преобразования учебных действий:

моделирования, контроля и оценки и перехода от самостоятельной постановки обучающимися новых учебных задач к развитию способности проектирования собственной учебной деятельности и построению жизненных планов во временной перспективе;

формированием у обучающегося научного типа мышления, который ориентирует его на общекультурные образцы, нормы, эталоны и закономерности взаимодействия с окружающим миром;

с овладением коммуникативными средствами и способами организации кооперации и сотрудничества, развитием учебного сотрудничества, реализуемого в отношениях обучающихся с учителем и сверстниками;

с изменением формы организации учебной деятельности и учебного сотрудничества от классно-урочной к лабораторно-семинарской и лекционно-лабораторной исследовательской.

Переход обучающегося в основную школу совпадает с первым этапом подросткового развития - переходом к кризису младшего подросткового возраста (11–13 лет, 5–7 классы), характеризующимся началом перехода от детства к взрослости, при котором центральным и специфическим новообразованием в личности подростка является возникновение и развитие самосознания – представления о том, что он уже не ребенок, т. е. чувства взрослости, а также внутренней переориентацией подростка с правил и ограничений, связанных с моралью послушания, на нормы поведения взрослых.

Второй этап подросткового развития (14–15 лет, 8–9 классы), характеризуется бурным, скачкообразным характером развития, т. е. происходящими за сравнительно короткий срок многочисленными качественными изменениями прежних особенностей, интересов и отношений ребенка, появлением у подростка значительных субъективных трудностей и переживаний;

стремлением подростка к общению и совместной деятельности со сверстниками;

особой чувствительностью к морально-этическому «кодексу товарищества», в котором заданы важнейшие нормы социального поведения взрослого мира;

обостренной, в связи с возникновением чувства взрослости, восприимчивостью к усвоению норм, ценностей и способов поведения, которые существуют в мире взрослых и в их отношениях, порождающей интенсивное формирование нравственных понятий и убеждений, выработку принципов, моральное развитие личности; т.е. моральным развитием личности;

сложными поведенческими проявлениями, вызванными противоречием между потребностью подростков в признании их взрослыми со стороны окружающих и собственной неуверенностью в этом, проявляющимися в разных формах непослушания, сопротивления и протеста;

изменением социальной ситуации развития: ростом информационных перегрузок, характером социальных взаимодействий, способами получения информации (СМИ, телевидение, Интернет).

Учет особенностей подросткового возраста, успешность и своевременность формирования новообразований познавательной сферы, качеств и свойств личности связывается с активной позицией учителя, а также с адекватностью построения образовательного процесса и выбором условий и методик обучения.

Объективно необходимое для подготовки к будущей жизни развитие социальной взрослости подростка требует и от родителей (законных представителей) решения соответствующей задачи воспитания подростка в семье, смены прежнего типа отношений на новый.

1.2. Планируемые результаты освоения обучающимися основной образовательной программы основного общего образования

1.2.1. Общие положения

Планируемые результаты освоения основной образовательной программы основного общего образования (ООП ООО) представляют собой систему ведущих целевых установок и ожидаемых результатов освоения всех компонентов, составляющих содержательную основу образовательной программы. Они обеспечивают связь между требованиями ФГОС ООО, образовательным процессом и системой оценки результатов освоения ООП ООО,

выступая содержательной и критериальной основой для разработки программ учебных предметов, курсов, учебно-методической литературы, программ воспитания и социализации, с одной стороны, и системы оценки результатов – с другой.

В соответствии с требованиями ФГОС ООО система планируемых результатов – личностных, метапредметных и предметных – устанавливает и описывает классы учебно-познавательных и учебно-практических задач, которые осваивают учащиеся в ходе обучения, особо выделяя среди них те, которые выносятся на итоговую оценку, в том числе государственную итоговую аттестацию выпускников. Успешное выполнение этих задач требует от учащихся овладения системой учебных действий (универсальных и специфических для каждого учебного предмета: регулятивных, коммуникативных, познавательных) с учебным материалом и, прежде всего, с опорным учебным материалом, служащим основой для последующего обучения.

В соответствии с реализуемой ФГОС ООО деятельностной парадигмой образования система планируемых результатов строится на основе **уровневого подхода**: выделения ожидаемого уровня актуального развития большинства обучающихся и ближайшей перспективы их развития. Такой подход позволяет определять динамическую картину развития обучающихся, поощрять продвижение обучающихся, выстраивать индивидуальные траектории обучения с учетом зоны ближайшего развития ребенка.

1.2.2. Структура планируемых результатов

Планируемые результаты опираются на **ведущие целевые установки**, отражающие основной, сущностный вклад каждой изучаемой программы в развитие личности обучающихся, их способностей.

В структуре планируемых результатов выделяется **следующие группы**:

1. Личностные результаты освоения основной образовательной программы

представлены в соответствии с группой личностных результатов и раскрывают и детализируют основные направленности этих результатов. Оценка достижения этой группы планируемых результатов ведется в ходе процедур, допускающих предоставление и использование **исключительно неперсонифицированной** информации.

2. Метапредметные результаты освоения основной образовательной программы

представлены в соответствии с подгруппами универсальных учебных действий, раскрывают и детализируют основные направленности метапредметных результатов.

3. Предметные результаты освоения основной образовательной программы

представлены в соответствии с группами результатов учебных предметов, раскрывают и детализируют их.

Предметные результаты приводятся в блоках «Выпускник научится» и «Выпускник получит возможность научиться», **относящихся** к каждому учебному предмету: «Русский язык», «Литература», «Татарский язык», «Татарская литература», «Иностранный язык (на примере английского языка)», «История»(включая «История татарского народа и Татарстана»), «Обществознание», «География», «Математика», «Информатика», «Физика», «Биология», «Химия», «Изобразительное искусство», «Музыка», «Технология», «Физическая культура», «Основы безопасности жизнедеятельности», «Основы духовно - нравственной культуры народов России».

Планируемые предметные результаты освоения предметов «Татарский язык» и «Татарская литература» разрабатываются в соответствии с содержанием и особенностями изучения этих курсов учебно-методическими объединениями (УМО) Республики Татарстан.

Планируемые результаты, отнесенные к блоку «Выпускник научится», ориентируют пользователя в том, достижение какого уровня освоения учебных действий с изучаемым

опорным учебным материалом ожидается от выпускника. Критериями отбора результатов служат их значимость для решения основных задач образования на данном уровне и необходимость для последующего обучения, а также потенциальная возможность их достижения большинством обучающихся. Иными словами, в этот блок включается такой круг учебных задач, построенных на опорном учебном материале, овладение которыми принципиально необходимо для успешного обучения и социализации и которые могут быть освоены всеми обучающимися.

Достижение планируемых результатов, отнесенных к блоку «Выпускник научится», выносятся на итоговое оценивание, которое может осуществляться как в ходе обучения (с помощью накопленной оценки или портфеля индивидуальных достижений), так и в конце обучения, в том числе в форме государственной итоговой аттестации. Оценка достижения планируемых результатов этого блока на уровне ведется с помощью заданий базового уровня, а на уровне действий, составляющих зону ближайшего развития большинства обучающихся, – с помощью заданий повышенного уровня. Успешное выполнение обучающимися заданий базового уровня служит единственным основанием для положительного решения вопроса о возможности перехода на следующий уровень обучения.

В блоке «Выпускник получит возможность научиться» приводятся планируемые результаты, характеризующие систему учебных действий в отношении знаний, умений, навыков, расширяющих и углубляющих понимание опорного учебного материала или выступающих как пропедевтика для дальнейшего изучения данного предмета. Уровень достижений, соответствующий планируемым результатам этого блока, могут продемонстрировать отдельные мотивированные и способные обучающиеся. В

повседневной практике преподавания цели данного блока не отрабатываются со всеми без исключения обучающимися как в силу повышенной сложности учебных действий, так и в силу повышенной сложности учебного материала и/или его пропедевтического характера на данном уровне обучения. Оценка достижения планируемых результатов ведется преимущественно в ходе процедур, допускающих предоставление и использование исключительно неперсонифицированной информации. Соответствующая группа результатов в тексте выделена курсивом.

Задания, ориентированные на оценку достижения планируемых результатов из блока «Выпускник получит возможность научиться», могут включаться в материалы итогового контроля блока «Выпускник научится». Основные цели такого включения – предоставить обучающимся продемонстрировать овладение более высоким (по сравнению с базовым) уровнем достижений и выявить динамику роста численности наиболее подготовленных обучающихся. При этом невыполнение обучающимися заданий, с помощью которых ведется оценка достижения планируемых результатов данного блока, не является препятствием для перехода на следующий уровень обучения. В ряде случаев достижение планируемых результатов этого блока целесообразно вести в ходе текущего и промежуточного оценивания, а полученные результаты фиксировать в виде накопленной оценки (например, в форме портфеля достижений) и учитывать при определении итоговой оценки.

Подобная структура представления планируемых результатов подчеркивает тот факт, что при организации образовательного процесса, направленного на реализацию и достижение планируемых результатов, от учителя требуется использование таких педагогических технологий, которые основаны на дифференциации требований к подготовке обучающихся.

1.2.3. Личностные результаты освоения основной образовательной программы:

Российская гражданская идентичность (патриотизм, уважение к Отечеству, к прошлому и настоящему многонационального народа России, чувство ответственности и долга перед Родиной, идентификация себя в качестве гражданина России, субъективная значимость использования русского языка и языков народов России, осознание и ощущение личностной сопричастности судьбе российского народа). Осознание этнической принадлежности, знание истории, языка, культуры своего народа, своего края, основ культурного наследия народов России и человечества (идентичность человека с российской многонациональной культурой, сопричастность истории народов и государств, находившихся на территории современной России); интериоризация гуманистических, демократических и традиционных ценностей многонационального российского общества. Осознанное, уважительное и доброжелательное отношение к истории, культуре, религии, традициям, языкам, ценностям народов России и народов

Готовность и способность обучающихся к саморазвитию и самообразованию на основе мотивации к обучению и познанию; готовность и способность осознанному выбору построению дальнейшей индивидуальной траектории образования на базе ориентировки в мире профессий и профессиональных предпочтений, с учетом устойчивых познавательных интересов.

Развитое моральное сознание и компетентность в решении моральных проблем на основе личного выбора, формирование нравственных чувств и нравственного поведения, осознанного и ответственного отношения к собственным поступкам (способность к нравственному самосовершенствованию; веротерпимость, уважительное отношение к религиозным чувствам, взглядам людей или их отсутствию; знание основных норм морали, нравственных, духовных идеалов, хранимых в культурных традициях народов России, готовность на их основе к сознательному самоограничению в поступках, поведении, культуре традиционных религий, их роли в развитии культуры и истории России и человечества, в становлении гражданского общества и российской государственности; понимание значения нравственности, веры и религии в жизни человека, семьи и общества). Сформированность ответственного отношения к учению; уважительного отношения к труду, наличие опыта участия в социально значимом труде. Осознание значения семьи в жизни человека и общества, принятие ценности семейной жизни, уважительное и заботливое отношение к членам своей семьи.

- Сформированность целостного мировоззрения, соответствующего современному уровню развития науки и общественной практики, учитывающего социальное, культурное, языковое, духовное многообразие современного мира.

- Осознанное, уважительное и доброжелательное отношение к другому человеку, его мнению, мировоззрению, культуре, языку, вере, гражданской позиции. Готовность и способность вести диалог с другими людьми и достигать в нем взаимопонимания.

- Освоенность социальных норм, правил поведения, ролей и форм социальной жизни в группах и сообществах. Участие в школьном самоуправлении и общественной жизни в пределах возрастных компетенций с учетом региональных, этнокультурных, социальных и экономических особенностей.

Сформированность ценности здорового и безопасного образа жизни; интериоризация правил индивидуального и коллективного безопасного поведения в чрезвычайных ситуациях, угрожающих жизни и здоровью людей, правил поведения на транспорте и на дорогах.

Развитость эстетического сознания через освоение художественного наследия народов России и мира, творческой деятельности эстетического характера (способность

понимать художественные произведения, отражающие разные этнокультурные традиции; сформированность основ художественной культуры обучающихся как части их общей духовной культуры, как особого способа познания жизни и средства организации общения; эстетическое, эмоционально-ценностное видение окружающего мира; способность к эмоционально-ценностному освоению мира, самовыражению и ориентации в художественном и нравственном пространстве культуры; уважение к истории культуры своего Отечества, выраженной в том числе в понимании красоты человека; потребность в общении с художественными произведениями, сформированность активного отношения к традициям художественной культуры как смысловой, эстетической и личностно-значимой ценности).

Сформированность основ экологической культуры, соответствующей современному уровню экологического мышления, наличие опыта экологически ориентированной рефлексивно-оценочной и практической деятельности в жизненных ситуациях (готовность к исследованию природы, к занятиям сельскохозяйственным трудом, художественно-эстетическому отражению природы, к занятиям туризмом, в том числе экотуризмом, к осуществлению природоохранной деятельности).

– **Метапредметные результаты освоения ООП**

Метапредметные результаты, включают освоенные обучающимися межпредметные понятия и универсальные учебные действия (регулятивные, познавательные, коммуникативные).

Межпредметные понятия

Условием формирования межпредметных понятий, например, таких как система, факт, закономерность, феномен, анализ, синтез является овладение обучающимися основами читательской компетенции, приобретение навыков работы с информацией, участие в проектной деятельности. В ходе изучения всех учебных предметов обучающиеся **приобретут опыт проектной деятельности** как особой формы учебной работы, способствующей воспитанию самостоятельности, инициативности, ответственности, повышению мотивации и эффективности учебной деятельности

Условия формирования межпредметных понятий	5-6класс	7-8класс	9класс
Проектная деятельность	овладеют умением выбирать адекватные стоящей задаче средства, принимать решения, в том числе и в ситуациях неопределенности. Они получают возможность развить способность к разработке нескольких вариантов решений, к поиску нестандартных решений, поиску и осуществлению наиболее	овладеют умением выбирать адекватные стоящей задаче средства, принимать решения, в том числе и в ситуациях неопределенности. Они получают возможность развить способность к разработке нескольких вариантов решений, к поиску нестандартных решений, поиску и осуществлению наиболее	овладеют умением выбирать адекватные стоящей задаче средства, принимать решения, в том числе и в ситуациях неопределенности. Они получают возможность развить способность к разработке нескольких вариантов решений, к поиску нестандартных решений, поиску и осуществлению наиболее

	приемлемого решения.	приемлемого решения.	приемлемого решения.
Навыки работы с информацией	смогут работать с текстами, преобразовывать и интерпретировать содержащуюся в них информацию, в том числе: систематизировать, сопоставлять, анализировать, обобщать и интерпретировать информацию, содержащуюся в готовых информационных объектах; выделять главную и избыточную информацию, выполнять смысловое свертывание выделенных фактов, мыслей; представлять информацию в сжатой словесной форме(в виде плана или тезисов) и в наглядно-символической форме(в виде таблиц, графических схем и диаграмм, карт понятий-концептуальных диаграмм, опорных конспектов); заполнять и дополнять таблицы, схемы, диаграммы, тексты.	смогут работать с текстами, преобразовывать и интерпретировать содержащуюся в них информацию, в том числе: систематизировать, сопоставлять, анализировать, обобщать и интерпретировать информацию, содержащуюся в готовых информационных объектах; выделять главную и избыточную информацию, выполнять смысловое свертывание выделенных фактов, мыслей; представлять информацию в сжатой словесной форме(в виде плана или тезисов) и в наглядно-символической форме(в виде таблиц, графических схем и диаграмм, карт понятий-концептуальных диаграмм, опорных конспектов); заполнять и дополнять таблицы, схемы, диаграммы, тексты.	смогут работать с текстами, преобразовывать и интерпретировать содержащуюся в них информацию, в том числе: систематизировать, сопоставлять, анализировать, обобщать и интерпретировать информацию, содержащуюся в готовых информационных объектах; выделять главную и избыточную информацию, выполнять смысловое свертывание выделенных фактов, мыслей; представлять информацию в сжатой словесной форме(в виде плана или тезисов) и в наглядно-символической форме(в виде таблиц, графических схем и диаграмм, карт понятий-концептуальных диаграмм, опорных конспектов); заполнять и дополнять таблицы, схемы, диаграммы, тексты.
Основы читательской компетенции	Овладение чтением как средством осуществления своих дальнейших планов: продолжения образования и самообразования.	овладение чтением как средством осуществления своих дальнейших планов: осознанного планирования своего актуального и перспективного	Овладение чтением как средством осуществления своих дальнейших планов: подготовки к трудовой и социальной деятельности.

		круга чтения, в том числе досугового.	Сформирована потребность в систематическом чтении как средстве познания мира и себя в этом мире, гармонизации отношений человека и общества, создании образа «потребного будущего».
--	--	---------------------------------------	---

В соответствии ФГОС ООО выделяются три группы универсальных учебных действий: регулятивные, познавательные, коммуникативные.

Регулятивные УУД

Регулятивные УУД включают:

1. Умение самостоятельно определять цели обучения, ставить и формулировать новые задачи в учебе и познавательной деятельности, развивать мотивы и интересы своей познавательной деятельности. Обучающийся сможет:

- анализировать существующие и планировать будущие образовательные результаты;

- идентифицировать собственные проблемы и определять главную проблему; - выдвигать версии решения проблемы, формулировать гипотезы, предвосхищать конечный результат;

- ставить цель деятельности на основе определенной проблемы и существующих возможностей;

- формулировать учебные задачи как шаги достижения поставленной цели деятельности;

- обосновывать целевые ориентиры и приоритеты ссылками на ценности, указывая и обосновывая логическую последовательность шагов.

2. Умение самостоятельно планировать пути достижения целей, в том числе альтернативные, осознанно выбирать наиболее эффективные способы решения учебных и познавательных задач. Обучающийся сможет:

- определять необходимые действие (я) в соответствии с учебной и познавательной задачей и составлять алгоритм их выполнения;

- обосновывать и осуществлять выбор наиболее эффективных способов решения учебных и познавательных задач;

- определять/находить, в том числе из предложенных вариантов, условия для выполнения учебной и познавательной задачи;

- выстраивать жизненные планы на краткосрочное будущее (заявлять целевые ориентиры, ставить адекватные им задачи и предлагать действия, указывая и обосновывая логическую последовательность шагов);

- выбирать из предложенных вариантов и самостоятельно искать средства/ресурсы для решения задачи/достижения цели;

- составлять план решения проблемы (выполнения проекта, проведения исследования);

- определять потенциальные затруднения при решении учебной и познавательной задачи и находить средства для их устранения;

- описывать свой опыт, оформляя его для передачи другим людям в виде технологии решения практических задач определенного класса;

- планировать и корректировать свою индивидуальную образовательную траекторию.

3. Умение соотносить свои действия с планируемыми результатами, осуществлять контроль своей деятельности в процессе достижения результата, определять способы действий в рамках предложенных условий и требований, корректировать свои действия в соответствии с изменяющейся ситуацией. Обучающийся сможет:

- определять совместно с педагогом и сверстниками критерии планируемых результатов и критерии оценки своей учебной деятельности;

- систематизировать (в том числе выбирать приоритетные) критерии планируемых результатов и оценки своей деятельности;

- отбирать инструменты для оценивания своей деятельности, осуществлять самоконтроль своей деятельности в рамках предложенных условий и требований;

- оценивать свою деятельность, аргументируя причины достижения или отсутствия планируемого результата;

- находить достаточные средства для выполнения учебных действий в изменяющейся ситуации и/или при отсутствии планируемого результата;

- работая по своему плану, вносить коррективы в текущую деятельность на основе анализа изменений ситуации для получения запланированных характеристик продукта/результата;

- устанавливать связь между полученными характеристиками продукта и характеристиками процесса деятельности и по завершении деятельности предлагать изменение характеристик процесса для получения улучшенных характеристик продукта;

- сверять свои действия с целью и, при необходимости, исправлять ошибки самостоятельно.

4. Умение оценивать правильность выполнения учебной задачи, собственные возможности ее решения. Обучающийся сможет:

- определять критерии правильности (корректности) выполнения учебной задачи;

- анализировать и обосновывать применение соответствующего инструментария для выполнения учебной задачи;

- свободно пользоваться выработанными критериями оценки и самооценки, исходя из цели и имеющихся средств, различая результат и способы действий;

- оценивать продукт своей деятельности по заданным и/или самостоятельно определенным критериям в соответствии с целью деятельности;

- обосновывать достижимость цели выбранным способом на основе оценки своих внутренних ресурсов и доступных внешних ресурсов;

- фиксировать и анализировать динамику собственных образовательных результатов.

5. Владение основами самоконтроля, самооценки, принятия решений и осуществления осознанного выбора в учебной и познавательной. Обучающийся сможет:

- наблюдать и анализировать собственную учебную и познавательную деятельность

деятельность других обучающихся в процессе взаимопроверки;
соотносить реальные и планируемые результаты индивидуальной образовательной деятельности и делать выводы;
принимать решение в учебной ситуации и нести за него ответственность;
самостоятельно определять причины своего успеха или неуспеха и находить способы выхода из ситуации неуспеха;
ретроспективно определять, какие действия по решению учебной задачи или параметры этих действий привели к получению имеющегося продукта учебной деятельности;
демонстрировать приемы регуляции психофизиологических/ эмоциональных состояний для достижения эффекта успокоения (устранения эмоциональной напряженности), эффекта восстановления (ослабления проявлений утомления), эффекта активизации (повышения психофизиологической реактивности).

Познавательные универсальные учебные действия

Познавательные УУД включают:

1. Умение определять понятия, создавать обобщения, устанавливать аналогии, классифицировать, самостоятельно выбирать основания и критерии для классификации, устанавливать причинно-следственные связи, строить логическое рассуждение, умозаключение (индуктивное, дедуктивное, по аналогии) и делать выводы. Обучающийся сможет:

подбирать слова, соподчиненные ключевому слову, определяющие его признаки и свойства;

выстраивать логическую цепочку, состоящую из ключевого слова и соподчиненных ему слов;

выделять общий признак двух или нескольких предметов или явлений и объяснять их сходство;

объединять предметы и явления в группы по определенным признакам, сравнивать, классифицировать и обобщать факты и явления;

выделять явление из общего ряда других явлений;

определять обстоятельства, которые предшествовали возникновению связи между явлениями, из этих обстоятельств выделять определяющие, способные быть причиной данного явления, выявлять причины и следствия явлений;

строить рассуждение от общих закономерностей к частным явлениям и от частных явлений к общим закономерностям;

строить рассуждение на основе сравнения предметов и явлений, выделяя при этом общие признаки;

излагать полученную информацию, интерпретируя ее в контексте решаемой задачи;

самостоятельно указывать на информацию, нуждающуюся в проверке, предлагать применять способ проверки достоверности информации;

вербализовать эмоциональное впечатление, оказанное на него источником;

объяснять явления, процессы, связи и отношения, выявляемые в ходе познавательной и исследовательской деятельности (приводить объяснение с изменением формы представления; объяснять, детализируя или обобщая; объяснять с заданной точки зрения);

выявлять и называть причины события, явления, в том числе возможные /наиболее вероятные причины, возможные последствия заданной причины, самостоятельно осуществляя причинно-следственный анализ;

делать вывод на основе критического анализа разных точек зрения, подтверждать вывод собственной аргументацией или самостоятельно полученными данными.

2. Умение создавать, применять и преобразовывать знаки и символы, модели и схемы для решения учебных и познавательных задач. Обучающийся сможет:

обозначать символом и знаком предмет и/или явление;

определять логические связи между предметами и/или явлениями, обозначать данные логические связи с помощью знаков в схеме;
создавать абстрактный или реальный образ предмета и/или явления;
строить модель/схему на основе условий задачи и/или способа ее решения;
создавать вербальные, вещественные и информационные модели с выделением существенных характеристик объекта для определения способа решения задачи в соответствии с ситуацией;

преобразовывать модели с целью выявления общих законов, определяющих данную предметную область;

переводить сложную по составу (многоаспектную) информацию из графического или формализованного (символьного) представления в текстовое, и наоборот;

строить схему, алгоритм действия, исправлять или восстанавливать неизвестный ранее алгоритм на основе имеющегося знания об объекте, к которому применяется алгоритм;

строить доказательство: прямое, косвенное, от противного;

анализировать /рефлексировать опыт разработки и реализации учебного проекта, исследования (теоретического, эмпирического) на основе предложенной проблемной ситуации, поставленной цели и/или заданных критериев оценки продукта/результата.

3. Смысловое чтение. Обучающийся сможет:

находить в тексте требуемую информацию (в соответствии с целями своей деятельности); ориентироваться в содержании текста, понимать целостный смысл текста, структурировать текст;

устанавливать взаимосвязь описанных в тексте событий, явлений, процессов;

резюмировать главную идею текста;

преобразовывать текст, «переводя» его в другую модальность, интерпретировать текст (художественный и нехудожественный - учебный, научно-популярный, информационный, текст non-fiction);

критически оценивать содержание и форму текста.

Формирование и развитие экологического мышления, умение применять его в познавательной, коммуникативной, социальной практике и профессиональной ориентации. Обучающийся сможет:

- определять свое отношение к природной среде;

- анализировать влияние экологических факторов на среду обитания живых организмов;

- проводить причинный и вероятностный анализ экологических ситуаций;

- прогнозировать изменения ситуации при смене действия одного фактора на действие другого фактора;

- распространять экологические знания и участвовать в практических делах по защите окружающей среды;

- выражать свое отношение к природе через рисунки, сочинения, модели, проектные работы.

Развитие мотивации к овладению культурой активного использования словарей и других поисковых систем.

Обучающийся сможет:

- определять необходимые ключевые поисковые слова и запросы; - осуществлять взаимодействие с электронными поисковыми системами, словарями;

- формировать множественную выборку из поисковых источников для объективизации результатов поиска;

- соотносить полученные результаты поиска со своей деятельностью.

Коммуникативные универсальные учебные действия

Коммуникативные УУД включают:

1. Умение организовывать учебное сотрудничество и совместную деятельность с учителем и сверстниками; работать индивидуально и в группе: находить общее решение и разрешать конфликты на основе согласования позиций и учета интересов; формулировать, аргументировать и отстаивать свое мнение. Обучающийся сможет:

- определять возможные роли в совместной деятельности;
- играть определенную роль в совместной деятельности;
- принимать позицию собеседника, понимая позицию другого, различать в его речи: мнение (точку зрения), доказательство (аргументы), факты; гипотезы, аксиомы, теории;
- определять свои действия и действия партнера, которые способствовали или препятствовали продуктивной коммуникации;
- строить позитивные отношения в процессе учебной и познавательной деятельности;
- корректно и аргументированно отстаивать свою точку зрения, в дискуссии уметь выдвигать контраргументы, перефразировать свою мысль (владение механизмом эквивалентных замен);
- критически относиться к собственному мнению, с достоинством признавать ошибочность своего мнения (если оно таково) и корректировать его;
- предлагать альтернативное решение в конфликтной ситуации;
- выделять общую точку зрения в дискуссии;
- договариваться о правилах и вопросах для обсуждения в соответствии с поставленной перед группой задачей;
- организовывать учебное взаимодействие в группе (определять общие цели, распределять роли, договариваться друг с другом и т. д.);
- устранять в рамках диалога разрывы в коммуникации, обусловленные непониманием/неприятием со стороны собеседника задачи, формы или содержания диалога.

2. Умение осознанно использовать речевые средства в соответствии с задачей коммуникации для выражения своих чувств, мыслей и потребностей для планирования и регуляции своей деятельности; владение устной и письменной речью, монологической контекстной речью. Обучающийся сможет:

- определять задачу коммуникации и в соответствии с ней отбирать речевые средства;
- отбирать и использовать речевые средства в процессе коммуникации с другими людьми (диалог в паре, в малой группе и т.д.);
- представлять в устной или письменной форме развернутый план собственной деятельности;
- соблюдать нормы публичной речи, регламент в монологе и дискуссии в соответствии с коммуникативной задачей;
- высказывать и обосновывать мнение (суждение) и запрашивать мнение партнера в рамках диалога;
- принимать решение в ходе диалога и согласовывать его с собеседником;
- создавать письменные «клишированные» и оригинальные тексты с использованием необходимых речевых средств;
- использовать вербальные средства (средства логической связи) для выделения смысловых блоков своего выступления;
- использовать невербальные средства или наглядные материалы, подготовленные/отобранные под руководством учителя;
- делать оценочный вывод о достижении цели коммуникации непосредственно после завершения коммуникативного контакта и обосновывать его.

3. Формирование и развитие компетентности в области использования информационно-коммуникационных технологий (далее – ИКТ). Обучающийся сможет:
целенаправленно искать и использовать информационные ресурсы, необходимые для решения учебных и практических задач с помощью средств ИКТ;

выбирать, строить и использовать адекватную информационную модель для передачи своих мыслей средствами естественных и формальных языков в соответствии с условиями коммуникации;

выделять информационный аспект задачи, оперировать данными, использовать модель решения задачи;

использовать компьютерные технологии (включая выбор адекватных задаче инструментальных программно-аппаратных средств и сервисов) для решения информационных и коммуникационных учебных задач, в том числе: вычисление, написание писем, сочинений, докладов, рефератов, создание презентаций и др.;

использовать информацию с учетом этических и правовых норм;

создавать информационные ресурсы разного типа и для разных аудиторий, соблюдать информационную гигиену и правила информационной безопасности.

1.2.5. Предметные результаты

1.2.5.1. Русский язык

Выпускник научится:

- владеть навыками работы с учебной книгой, словарями и другими информационными источниками, включая СМИ и ресурсы Интернета;

- владеть навыками различных видов чтения (изучающим, ознакомительным, просмотровым) и информационной переработки прочитанного материала;

- владеть различными видами аудирования (с полным пониманием, с пониманием основного содержания, с выборочным извлечением информации) и информационной переработки текстов различных функциональных разновидностей языка;

- адекватно понимать, интерпретировать и комментировать тексты различных функционально-смысловых типов речи (повествование, описание, рассуждение) и функциональных разновидностей языка;

- участвовать в диалогическом и полилогическом общении, создавать устные монологические высказывания разной коммуникативной направленности в зависимости от целей, сферы и ситуации общения с соблюдением норм современного русского литературного языка и речевого этикета;

- создавать и редактировать письменные тексты разных стилей и жанров с соблюдением норм современного русского литературного языка и речевого этикета;

- анализировать текст с точки зрения его темы, цели, основной мысли, основной и дополнительной информации, принадлежности к функционально-смысловому типу речи и функциональной разновидности языка;

- использовать знание алфавита при поиске информации;

- различать значимые и незначимые единицы языка;

- проводить фонетический и орфоэпический анализ слова;

- классифицировать и группировать звуки речи по заданным признакам, слова по заданным параметрам их звукового состава;

- членить слова на слоги и правильно их переносить;

- определять место ударного слога, наблюдать за перемещением ударения при изменении формы слова, употреблять в речи слова и их формы в соответствии с акцентологическими нормами;

- опознавать морфемы и членить слова на морфемы на основе смыслового, грамматического и словообразовательного анализа; характеризовать морфемный состав слова, уточнять лексическое значение слова с опорой на его морфемный состав;

- проводить морфемный и словообразовательный анализ слов;

- проводить лексический анализ слова;

- опознавать лексические средства выразительности и основные виды тропов (метафора, эпитет, сравнение, гипербла, олицетворение);

- опознавать самостоятельные части речи и их формы, а также служебные части речи и междометия;

- проводить морфологический анализ слова;

- применять знания и умения по морфемике и словообразованию при проведении морфологического анализа слов;
- опознавать основные единицы синтаксиса (словосочетание, предложение, текст);
- анализировать различные виды словосочетаний и предложений с точки зрения их структурно-смысловой организации и функциональных особенностей;
- находить грамматическую основу предложения;
- распознавать главные и второстепенные члены предложения;
- опознавать предложения простые и сложные, предложения осложненной структуры;
- проводить синтаксический анализ словосочетания и предложения;
- соблюдать основные языковые нормы в устной и письменной речи;
- опираться на фонетический, морфемный, словообразовательный и морфологический анализ в практике правописания ;
- опираться на грамматико-интонационный анализ при объяснении расстановки знаков препинания в предложении;
- использовать орфографические словари.

Выпускник получит возможность научиться:

анализировать речевые высказывания с точки зрения их соответствия ситуации общения и успешности в достижении прогнозируемого результата; понимать основные причины коммуникативных неудач и уметь объяснять их;

оценивать собственную и чужую речь с точки зрения точного, уместного и выразительного словоупотребления;

опознавать различные выразительные средства языка;

писать конспект, отзыв, тезисы, рефераты, статьи, рецензии, доклады, интервью, очерки, доверенности, резюме и другие жанры;

осознанно использовать речевые средства в соответствии с задачей коммуникации для выражения своих чувств, мыслей и потребностей; планирования и регуляции своей деятельности;

участвовать в разных видах обсуждения, формулировать собственную позицию, аргументировать ее, привлекая сведения из жизненного и читательского опыта;

характеризовать словообразовательные цепочки и словообразовательные гнезда;

использовать этимологические данные для объяснения правописания и лексического значения слова;

самостоятельно определять цели своего обучения, ставить и формулировать для себя новые задачи в учебе и познавательной деятельности, развивать мотивы и интересы своей познавательной деятельности;

самостоятельно планировать пути достижения целей, в том числе альтернативные, осознанно выбирать наиболее эффективные способы решения учебных и познавательных задач.

1.2.5.2. Литература

В соответствии с Федеральным государственным образовательным стандартом основного общего образования **предметными результатами** изучения предмета «Литература» являются:

осознание значимости чтения и изучения литературы для своего дальнейшего развития; формирование потребности в систематическом чтении как средстве познания мира и себя в этом мире, как в способе своего эстетического и интеллектуального удовлетворения;

восприятие литературы как одной из основных культурных ценностей народа (отражающей его менталитет, историю, мировосприятие) и человечества (содержащей смыслы, важные для человечества в целом);

обеспечение культурной самоидентификации, осознания коммуникативно эстетических возможностей родного языка на основе изучения выдающихся произведений российской культуры, культуры своего народа, мировой культуры;

воспитание квалифицированного читателя со сформированным эстетическим вкусом, способного аргументировать свое мнение и оформлять его словесно в устных и письменных высказываниях разных жанров, создавать развернутые высказывания аналитического и интерпретирующего характера, участвовать в обсуждении прочитанного, сознательно планировать свое досуговое чтение;

развитие способности понимать литературные художественные произведения, воплощающие разные этнокультурные традиции;

овладение процедурами эстетического и смыслового анализа текста на основе понимания принципиальных отличий литературного художественного текста от научного, делового, публицистического и т. п., формирование умений воспринимать, анализировать, критически оценивать и интерпретировать прочитанное, осознавать художественную картину жизни, отраженную в литературном произведении, на уровне не только эмоционального восприятия, но и интеллектуального осмысления.

Конкретизируя эти общие результаты, обозначим наиболее важные **предметные умения**, формируемые у обучающихся в результате освоения программы по литературе основной школы по классам:

5 класс

- определять тему и основную мысль произведения, владеть различными видами пересказа, характеризовать героев-персонажей, давать их сравнительные, давать их сравнительные характеристики;
- находить основные изобразительно-выразительные средства, характерные для творческой манеры писателя, определять их художественные функции;
- определять родо-жанровую специфику художественного произведения;
- выделять в произведениях элементы художественной формы и обнаруживать связи между ними;
- выявлять и осмыслять формы авторской оценки героев, событий, характер авторских взаимоотношений с «читателем» как адресатом произведения;
- пользоваться основными теоретико-литературными терминами и понятиями (в каждом классе умение пользоваться терминами, изученными в этом и предыдущих классах) как инструментом анализа и интерпретации художественного текста;
- представлять развернутый устный или письменный ответ на поставленные вопросы; собирать материал и обрабатывать информацию, необходимую для составления плана, тезисного плана, конспекта, доклада, написания аннотации, сочинения, эссе, литературно-творческой работы, создания проекта на заранее объявленную или самостоятельно/под руководством учителя выбранную литературную или публицистическую тему;
- выражать личное отношение к художественному произведению, аргументировать свою точку зрения;
- выразительно читать с листа и наизусть произведения/фрагменты произведений художественной литературы, передавая личное отношение к произведению;

- ориентироваться в информационном образовательном пространстве;
- работать с энциклопедиями, словарями, справочниками, специальной литературой;
- пользоваться каталогами библиотек, библиографическими указателями, системой поиска в Интернете.

6 класс

- определять тему и основную мысль произведения, владеть различными видами пересказа, пересказывать сюжет;
- выявлять особенности композиции, основной конфликт, вычленять фабулу;
- оценивать систему персонажей;
- находить основные изобразительно-выразительные средства, характерные для творческой манеры писателя, определять их художественные функции;
- определять родо-жанровую специфику художественного произведения;
- выделять в произведениях элементы художественной формы и обнаруживать связи между ними;
- выявлять и осмысливать формы авторской оценки героев, событий, характер авторских взаимоотношений с «читателем» как адресатом произведения;
- пользоваться основными теоретико-литературными терминами и понятиями (в каждом классе – умение пользоваться терминами, изученными в этом и предыдущих классах) как инструментом анализа и интерпретации художественного текста;
- представлять развернутый устный или письменный ответ на поставленные вопросы;
- собирать материал и обрабатывать информацию, необходимую для составления плана, тезисного плана, конспекта, доклада, написания аннотации, сочинения, эссе, литературно-творческой работы, создания проекта на заранее объявленную или самостоятельно/под руководством учителя выбранную литературную или публицистическую тему;
- выражать личное отношение к художественному произведению, аргументировать свою точку зрения;
- выразительно читать с листа и наизусть произведения/фрагменты произведений художественной литературы, передавая личное отношение к произведению;
- ориентироваться в информационном образовательном пространстве: работать с энциклопедиями, словарями, справочниками, специальной литературой;
- пользоваться каталогами библиотек, библиографическими указателями, системой поиска в Интернете.

7 класс

- пересказывать сюжет;
 - выявлять особенности композиции, основной конфликт, вычленять фабулу;
 - находить основные изобразительно-выразительные средства, характерные для творческой манеры писателя, определять их художественные функции;
 - выявлять особенности языка и стиля писателя;
 - определять родо-жанровую специфику художественного произведения;
 - объяснять свое понимание нравственно-философской, социально-исторической и эстетической проблематики произведений;
 - выделять в произведениях элементы художественной формы и обнаруживать связи между ними;
 - пользоваться основными теоретико-литературными терминами и понятиями (в каждом классе – умение пользоваться терминами, изученными в этом и предыдущих классах) как инструментом анализа и интерпретации художественного текста;
 - вести учебные дискуссии;
- собирать материал и обрабатывать информацию, необходимую для составления плана, тезисного плана, конспекта, доклада, написания аннотации, сочинения, эссе, литературно-творческой работы, создания проекта на заранее объявленную или

самостоятельно/под руководством учителя выбранную литературную или публицистическую тему, для организации дискуссии;

- выразительно читать с листа и наизусть произведения/фрагменты произведений художественной литературы, передавая личное отношение к произведению;
- пользоваться каталогами библиотек, библиографическими указателями, системой поиска в Интернете

8 класс

- выявлять особенности языка и стиля писателя;
- определять родо-жанровую специфику художественного произведения;
- объяснять свое понимание нравственно-философской, социально-исторической и эстетической проблематики произведений; анализ текста;
- анализировать литературные произведения разных жанров;
- выявлять и осмысливать формы авторской оценки героев, событий, характер авторских взаимоотношений с «читателем» как адресатом произведения;
- пользоваться основными теоретико-литературными терминами и понятиями (в каждом классе – умение пользоваться терминами, изученными в этом и предыдущих классах) как инструментом анализа и интерпретации художественного текста;
- вести учебные дискуссии;
- собирать материал и обрабатывать информацию, необходимую для составления плана, тезисного плана, конспекта, доклада, написания аннотации, сочинения, эссе, литературно-творческой работы, создания проекта на заранее объявленную или самостоятельно/под руководством учителя выбранную литературную или публицистическую тему, для организации дискуссии;
- выражать личное отношение к художественному произведению, аргументировать свою точку зрения;
- выразительно читать с листа и наизусть произведения/фрагменты произведений художественной литературы, передавая личное отношение к произведению;
- пользоваться каталогами библиотек, библиографическими указателями, системой поиска в Интернете

9 класс

- выявлять особенности языка и стиля писателя; определять родо-жанровую специфику художественного произведения; объяснять свое понимание нравственно-философской, социально-исторической и эстетической проблематики произведений; анализ текста;
- анализировать литературные произведения разных жанров;
- выявлять и осмысливать формы авторской оценки героев, событий, характер авторских взаимоотношений с «читателем» как адресатом произведения;
- пользоваться основными теоретико-литературными терминами и понятиями (в каждом классе умение пользоваться терминами, изученными в этом и предыдущих классах) как инструментом анализа и интерпретации художественного текста;
- вести учебные дискуссии; собирать материал и обрабатывать информацию, необходимую для составления плана, тезисного плана, конспекта, доклада, написания аннотации, сочинения, эссе, литературно-творческой работы, создания проекта на заранее объявленную или самостоятельно/под руководством учителя выбранную литературную или публицистическую тему, для организации дискуссии;
- выражать личное отношение к художественному произведению, аргументировать свою точку зрения;
- выразительно читать с листа и наизусть произведения/фрагменты; произведений художественной литературы, передавая личное отношение к произведению; - - пользоваться каталогами библиотек, библиографическими указателями, системой поиска в Интернете.

При планировании **предметных** результатов освоения программы следует учитывать, что формирование различных умений, навыков, компетенций происходит у разных обучающихся с разной скоростью и в разной степени и не заканчивается в школе.

При оценке предметных результатов обучения литературе следует учитывать несколько **основных уровней сформированности читательской культуры**:

Уровень/ класс	Характеристика уровня	Основной вид деятельности, позволяющий диагностировать возможности читателей	Типы диагностических заданий
I/5-6 класс	<p>Определяется наивно-реалистическим восприятием литературно-художественного произведения как истории из реальной жизни (сферы так называемой «первичной деятельности»).</p> <p>Понимание текста на этом уровне осуществляется на основе буквальной «распаковки» смыслов; к художественному миру произведения читатель подходит с житейских позиций. Такое эмоциональное восприятие, создает основу для формирования осмысленного и глубокого чтения, но с точки зрения эстетической еще не является достаточным. Оно характеризуется способностями читателя воспроизводить содержание и литературного произведения,</p>	<p>Акцентно-смысловое чтение; воспроизведение элементов содержания произведений в устной и письменной форме(изложение, действия по заданному алгоритму с инструкцией); формулировка вопросов; составление системы вопросов и ответы на них(устные, письменные)</p>	<p>Выразительно прочтите следующий фрагмент, определите, какие события в произведении являются центральными; определите, где и когда происходят описываемые события; опишите, каким вам представляется герой произведения, прокомментируйте слова героя; выделите в тексте наиболее непонятные(загадочные, удивительные и т.п.) вас места; ответьте на поставленный учителем/ автором учебника вопрос; определите, выделите, найдите, перечислите признаки, черты, повторяющиеся детали и т.п.</p>

	<p>отвечая на тестовые вопросы(устно, письменно) типа «Что? Кто? Где? Когда? Какой?» кратко выражать /определять свое эмоциональное отношение к событиям и героям – качества последних только называются/ перечисляются; способность к обобщениям проявляется слабо.</p>		
<p>II/7-8класс</p>	<p>Обучающийся понимает обусловленность особенностей художественного произведения авторской волей, однако умение находить способы проявления авторской позиции у него пока отсутствуют. У читателей этого уровня формируется стремление размышлять над прочитанным, появляется умение выделять в произведении значимые в смысловом и эстетическом плане отдельные элементы художественного произведения, а также возникает стремление находить и объяснять связи между ними. Читатель этого уровня пытается аргументированно</p>	<p>Устное и письменное выполнение аналитических процедур с использованием теоретических понятий (нахождение элементов текста; наблюдение, описание, сопоставление и сравнение выделенных единиц; объяснение функций каждого из элементов; установление связи между ними, создание комментария на основе сплошного и хронологически последовательного анализа-пофразового (при анализе стихотворений и небольших прозаических произведений- рассказов ,новелл_ или поэпизодного; проведение целостного и межтекстового</p>	<p>Выделите, определите, найдите, перечислите признаки, черты повторяющиеся детали и т.п.; покажите, какие особенности художественного текста проявляют позицию его автора; покажите, как в художественном тексте проявляются черты реального мира(как внешней для человека реальности, так и внутреннего мира человека);проанализируйте фрагменты, эпизоды текста(по предложенному алгоритму и без него); сопоставьте, сравните, найдите сходства и различия(как в одном тексте так и между разными произведениями); определите жанр произведения, охарактеризуйте его особенности; дайте свое рабочее определение следующему теоретико-литературному понятию.</p>

	<p>отвечать на вопрос «Как устроен опрос текст?» умеет выделять крупные единицы произведения, пытается определять связи между ними для доказательства верности понимания темы, проблемы и идеи художественного текста. Понимание текста на этом уровне читательской культуры осуществляется поверхностно; ученик знает формулировки теоретических понятий и может пользоваться ими при анализе произведения (например, может находить в тексте тропы, элементы композиции, признаки жанра), но не умеет пока делать «мостик» от этой информации к тематике, проблематике и авторской позиции.</p>	анализа)	
III/9класс	<p>Определяется умением воспринимать произведение как художественное целое, концептуально осмыслять его в этой целостности, видеть воплощенный в нем авторский замысел. Читатель достигший этого уровня, сумеет</p>	<p>Устное или письменное истолкование художественных функций особенностей поэтики произведения, рассматриваемого в его целостности, а также истолкование смысла произведения как художественного</p>	<p>Выделите, определите, найдите, перечислите признаки, черты повторяющиеся детали и т.п.; определите художественную функцию той или иной детали, приема и т.п.; определите позицию автора и способы ее выражения; проинтерпретируйте выбранный фрагмент произведения; объясните(устно, письменно) смысл</p>

	<p>интерпретировать художественный смысл произведения, то есть отвечать на вопросы: «Почему (с какой целью?) произведение построено так, а не иначе? Какой художественный эффект дало именно такое построение, какой вывод на основе именно такого построения мы можем сделать о тематике, проблематике и авторской позиции в данном конкретном произведении?»</p> <p>Понимание текста на этом уровне читательской культуры осуществляется на основе «распаковки» смыслов художественного текста как дважды «закодированного» (естественным языком и специфическими художественными средствами)</p>	<p>целого; создание эссе, научно-исследовательских заметок (статьи), доклада на конференцию, рецензии, сценария и т.п.</p>	<p>названия произведения; озаглавьте предложенный текст (в случае если у литературного произведения нет заглавия);</p> <p>Напишите сочинение – интерпретацию; напишите рецензию на произведение, не изучавшееся на уроках литературы.</p>
--	---	--	---

Успешное освоение видов учебной деятельности, соответствующей разным уровням читательской культуры, и способность демонстрировать их во время экзаменационных испытаний служат критериями для определения степени подготовленности обучающихся основной школы. Определяя степень подготовленности, следует учесть условный характер соотнесения описанных заданий и разных уровней читательской культуры. Показателем достигнутых школьником результатов является не столько характер заданий, сколько **качество** их выполнения. Учитель может давать одни и те же задания (определите тематику, проблематику и позицию автора и докажете своё мнение) и, в зависимости от того, какие именно доказательства приводит ученик, определяет уровень читательской культуры и выстраивает уроки так, чтобы перевести ученика на более высокий для него уровень (работает в «зоне ближайшего развития»).

1.2.5.3. Иностранный язык (английский язык)

5 класс:

Коммуникативные умения.

Говорение. Диалогическая речь

Выпускник научится:

вести диалог (диалог этикетного характера, диалог—расспрос, диалог побуждение к действию; комбинированный диалог) в стандартных ситуациях неофициального общения в рамках освоенной тематики, соблюдая нормы речевого этикета, принятые в стране изучаемого языка.

Выпускник получит возможность научиться:

вести диалог-обмен мнениями;

брать и давать интервью;

вести диалог-расспрос на основе нелинейного текста (таблицы, диаграммы и т. д.).

Говорение. Монологическая речь

Выпускник научится:

строить связное монологическое высказывание с опорой на зрительную наглядность и/или вербальные опоры (ключевые слова, план, вопросы) в рамках освоенной тематики;

передавать основное содержание прочитанного текста с опорой или без опоры на текст, ключевые слова/ план/ вопросы;

Выпускник получит возможность научиться:

делать сообщение на заданную тему на основе прочитанного;

комментировать факты из прочитанного/ прослушанного текста, выражать и аргументировать свое отношение к прочитанному/ прослушанному;

кратко высказываться без предварительной подготовки на заданную тему в соответствии с предложенной ситуацией общения;

кратко высказываться с опорой на нелинейный текст (таблицы, диаграммы, расписание и т. п.);

кратко излагать результаты выполненной проектной работы.

Аудирование

Выпускник научится:

воспринимать на слух и понимать основное содержание несложных аутентичных текстов, содержащих некоторое количество неизученных языковых явлений;

воспринимать на слух и понимать нужную/интересующую/ запрашиваемую информацию в аутентичных текстах, содержащих как изученные языковые явления, так и некоторое количество неизученных языковых явлений.

Выпускник получит возможность научиться:

выделять основную тему в воспринимаемом на слух тексте;

использовать контекстуальную или языковую догадку при восприятии на слух текстов, содержащих незнакомые слова.

Чтение

Выпускник научится:

читать и понимать основное содержание несложных аутентичных текстов, содержащие отдельные неизученные языковые явления;

читать и находить в несложных аутентичных текстах, содержащих отдельные неизученные языковые явления, нужную/интересующую/ запрашиваемую информацию, представленную в явном и в неявном виде;

читать и полностью понимать несложные аутентичные тексты, построенные на изученном языковом материале;

Выпускник получит возможность научиться:

устанавливать причинно-следственную взаимосвязь фактов и событий, изложенных в несложном аутентичном тексте;

восстанавливать текст из разрозненных абзацев или путем добавления выпущенных фрагментов.

Письменная речь

Выпускник научится:

писать личное письмо в ответ на письмо-стимул с употреблением формул речевого этикета, принятых в стране изучаемого языка: сообщать краткие сведения о себе и запрашивать аналогичную информацию о друге по переписке; выражать благодарность, извинения, просьбу; давать совет и т. д. (объемом 100–120 слов, включая адрес);

писать небольшие письменные высказывания с опорой на образец/ план.

Выпускник получит возможность научиться:

писать электронное письмо (e-mail) зарубежному другу в ответ на электронное письмо-стимул;

кратко излагать в письменном виде результаты проектной деятельности;

писать небольшое письменное высказывание с опорой на нелинейный текст (таблицы, диаграммы и т. п.).

Языковые навыки и средства оперирования ими

Орфография и пунктуация Выпускник научится:

правильно писать изученные слова;

Выпускник получит возможность научиться:

сравнивать и анализировать буквосочетания английского языка и их транскрипцию.

Фонетическая сторона речи

Выпускник научится:

различать на слух и адекватно, без фонематических ошибок, ведущих к сбою коммуникации, произносить слова изучаемого иностранного языка;

соблюдать правильное ударение в изученных словах;

Выпускник получит возможность научиться:

выражать модальные значения, чувства и эмоции с помощью интонации;

Лексическая сторона речи

Выпускник научится:

узнавать в письменном и звучащем тексте изученные лексические единицы (слова, словосочетания, реплики-клише речевого этикета), в том числе многозначные в пределах тематики основной школы;

употреблять в устной и письменной речи в их основном значении изученные лексические единицы (слова, словосочетания, реплики-клише речевого этикета), в том числе многозначные, в пределах тематики основной школы в соответствии с решаемой коммуникативной задачей;

распознавать и образовывать родственные слова с использованием аффиксации в пределах тематики основной школы в соответствии с решаемой коммуникативной задачей:

имена существительные при помощи суффиксов -or/ -er, -ist, -sion/-tion, -nce/-ence, -ment, -ity, -ness, -ship, -ing;

имена существительные, имена прилагательные, наречия при помощи отрицательных префиксов un-, im-/in-;

Выпускник получит возможность научиться:

распознавать и употреблять в речи в нескольких значениях многозначные слова, изученные в пределах тематики основной школы;

знать различия между явлениями синонимии и антонимии; употреблять в речи изученные синонимы и антонимы адекватно ситуации общения;

распознавать и употреблять в речи наиболее распространенные фразовые глаголы;

распознавать принадлежность слов к частям речи по аффиксам;

использовать языковую догадку в процессе чтения и аудирования (догадываться о значении незнакомых слов по контексту, по сходству с русским/ родным языком, по словообразовательным элементам).

Грамматическая сторона речи

Выпускник научится:

распознавать и употреблять в речи различные коммуникативные типы предложений: повествовательные (в утвердительной и отрицательной форме) вопросительные (общий, специальный, альтернативный и разделительный вопросы), побудительные (в утвердительной и отрицательной форме) и восклицательные;

распознавать и употреблять в речи имена существительные в единственном числе и во множественном числе, образованные по правилу, и исключения;

распознавать и употреблять в речи существительные с определенным/неопределенным/нулевым артиклем;

распознавать и употреблять в речи имена прилагательные в положительной, сравнительной и превосходной степенях, образованные по правилу, и исключения;

распознавать и употреблять в речи наречия времени и образа действия и слова, выражающие количество (many/much, few/a few, little/a little); наречия в положительной, сравнительной и превосходной степенях, образованные по правилу исключения;

распознавать и употреблять в речи глаголы в наиболее употребительных временных формах действительного залога: Present Simple, Future Simple и Past Simple, Present Past Continuous, Present Perfect;

распознавать и употреблять в речи различные грамматические средства для выражения будущего времени: Simple Future, to be going to, Present Continuous;

распознавать и употреблять в речи модальные глаголы и их эквиваленты (may, can, could, be able to, must, have to, should);

Выпускник получит возможность научиться:

распознавать и употреблять в речи предложения с конструкцией I wish;

распознавать и употреблять в речи конструкции с глаголами на -ing: to love/hate doing something; Stop talking;

распознавать и употреблять в речи конструкции It takes me ...to do something; to look / feel / be happy;

распознавать по формальным признакам и понимать значение неличных форм глагола (инфинитива, герундия, причастия I и II, отглагольного существительного) без различения их функций и употреблять их в речи;

Социокультурные знания и умения

Выпускник научится:

употреблять в устной и письменной речи в ситуациях формального и неформального общения основные нормы речевого этикета, принятые в странах изучаемого языка;

представлять родную страну и культуру на английском языке;

понимать социокультурные реалии при чтении и аудировании в рамках изученного материала.

Выпускник получит возможность научиться:

использовать социокультурные реалии при создании устных и письменных высказываний;

находить сходство и различие в традициях родной страны и страны/стран изучаемого языка.

Компенсаторные умения

Выпускник научится:

выходить из положения при дефиците языковых средств: использовать переспрос при говорении.

Выпускник получит возможность научиться:

пользоваться языковой и контекстуальной догадкой при аудировании и чтении.

6 класс:

Коммуникативные умения

Говорение. Диалогическая речь

Выпускник научится:

вести диалог (диалог этикетного характера, диалог—расспрос, диалог побуждение к действию; комбинированный диалог) в стандартных ситуациях неофициального общения

в рамках освоенной тематики, соблюдая нормы речевого этикета, принятые в стране изучаемого языка.

Выпускник получит возможность научиться:

вести диалог-обмен мнениями;

брать и давать интервью;

вести диалог-расспрос на основе нелинейного текста (таблицы, диаграммы и т. д.).

Говорение. Монологическая речь

Выпускник научится:

строить связное монологическое высказывание с опорой на зрительную наглядность и/или вербальные опоры (ключевые слова, план, вопросы) в рамках освоенной тематики;

описывать события с опорой на зрительную наглядность и/или вербальную опору (ключевые слова, план, вопросы);

давать краткую характеристику реальных людей и литературных персонажей;

передавать основное содержание прочитанного текста с опорой или без опоры на текст, ключевые слова/ план/ вопросы;

описывать картинку/ фото с опорой или без опоры на ключевые слова/ план/ вопросы.

Выпускник получит возможность научиться:

делать сообщение на заданную тему на основе прочитанного;

кратко высказываться с опорой на нелинейный текст (таблицы, диаграммы, расписание и т. п.);

кратко излагать результаты выполненной проектной работы.

Аудирование Выпускник

научится:

воспринимать на слух и понимать основное содержание несложных аутентичных текстов, содержащих некоторое количество неизученных языковых явлений;

воспринимать на слух и понимать нужную/интересующую/ запрашиваемую информацию в аутентичных текстах, содержащих как изученные языковые явления, так и некоторое количество неизученных языковых явлений.

Выпускник получит возможность научиться:

выделять основную тему в воспринимаемом на слух тексте;

использовать контекстуальную или языковую догадку при восприятии на слух текстов, содержащих незнакомые слова.

Чтение Выпускник научится:

читать и понимать основное содержание несложных аутентичных текстов, содержащие отдельные неизученные языковые явления;

читать и находить в несложных аутентичных текстах, содержащих отдельные неизученные языковые явления, нужную/интересующую/ запрашиваемую информацию, представленную в явном и в неявном виде;

читать и полностью понимать несложные аутентичные тексты, построенные на изученном языковом материале;

выразительно читать вслух небольшие построенные на изученном языковом материале аутентичные тексты, демонстрируя понимание прочитанного.

Выпускник получит возможность научиться:

устанавливать причинно-следственную взаимосвязь фактов и событий, изложенных в несложном аутентичном тексте;

восстанавливать текст из разрозненных абзацев или путем добавления выпущенных фрагментов.

Письменная речь

Выпускник научится:

заполнять анкеты и формуляры, сообщая о себе основные сведения (имя, фамилия, пол, возраст, гражданство, национальность, адрес и т. д.);

писать короткие поздравления с днем рождения и другими праздниками, с употреблением формул речевого этикета, принятых в стране изучаемого языка, выражать пожелания (объемом 30–40 слов, включая адрес);

писать небольшие письменные высказывания с опорой на образец/ план.

Выпускник получит возможность научиться:

писать электронное письмо (e-mail) зарубежному другу в ответ на электронное письмо-стимул;

составлять план/ тезисы устного или письменного сообщения;

кратко излагать в письменном виде результаты проектной деятельности;

писать небольшое письменное высказывание с опорой на нелинейный текст (таблицы, диаграммы и т. п.).

Языковые навыки и средства оперирования ими

Орфография и пунктуация Выпускник научится:

правильно писать изученные слова;

правильно ставить знаки препинания в конце предложения: точку в конце повествовательного предложения, вопросительный знак в конце вопросительного предложения, восклицательный знак в конце восклицательного предложения;

расставлять в личном письме знаки препинания, диктуемые его форматом, в соответствии с нормами, принятыми в стране изучаемого языка.

Выпускник получит возможность научиться:

сравнивать и анализировать буквосочетания английского языка и их транскрипцию.

Фонетическая сторона речи

Выпускник научится:

различать на слух и адекватно, без фонематических ошибок, ведущих к сбою коммуникации, произносить слова изучаемого иностранного языка;

соблюдать правильное ударение в изученных словах;

различать коммуникативные типы предложений по их интонации;

адекватно, без ошибок, ведущих к сбою коммуникации, произносить фразы с точки зрения их ритмико-интонационных особенностей (побудительное предложение; общий, специальный, альтернативный и разделительный вопросы), в том числе, соблюдая правило отсутствия фразового ударения на служебных словах.

Выпускник получит возможность научиться:

выражать модальные значения, чувства и эмоции с помощью интонации;

различать британские и американские варианты английского языка в прослушанных высказываниях.

Лексическая сторона речи

Выпускник научится:

узнавать в письменном и звучащем тексте изученные лексические единицы (слова, словосочетания, реплики-клише речевого этикета), в том числе многозначные в пределах тематики основной школы;

употреблять в устной и письменной речи в их основном значении изученные лексические единицы (слова, словосочетания, реплики-клише речевого этикета), в том числе многозначные, в пределах тематики основной школы в соответствии с решаемой коммуникативной задачей;

соблюдать существующие в английском языке нормы лексической сочетаемости;

распознавать и образовывать родственные слова с использованием аффиксации в пределах тематики основной школы в соответствии с решаемой коммуникативной задачей:

наречия при помощи суффикса -ly;

числительные при помощи суффиксов -teen, -ty; -th.

Выпускник получит возможность научиться:

распознавать и употреблять в речи в нескольких значениях многозначные слова, изученные в пределах тематики основной школы;

знать различия между явлениями синонимии и антонимии; употреблять в речи изученные синонимы и антонимы адекватно ситуации общения;

распознавать и употреблять в речи наиболее распространенные фразовые глаголы;

использовать языковую догадку в процессе чтения и аудирования (догадываться о значении незнакомых слов по контексту, по сходству с русским/ родным языком, по словообразовательным элементам).

Грамматическая сторона речи Выпускник

научится:

оперировать в процессе устного и письменного общения основными синтаксическими конструкциями и морфологическими формами в соответствии с коммуникативной задачей в коммуникативно-значимом контексте:

распознавать и употреблять в речи различные коммуникативные типы предложений: повествовательные (в утвердительной и отрицательной форме) вопросительные (общий, специальный, альтернативный и разделительный вопросы), побудительные (в утвердительной и отрицательной форме) и восклицательные;

распознавать и употреблять в речи распространенные и нераспространенные простые предложения, в том числе с несколькими обстоятельствами, следующими в определенном порядке;

распознавать и употреблять в речи сложносочиненные предложения с сочинительными союзами *and, but, or*;

распознавать и употреблять в речи сложноподчиненные предложения с союзами и союзными словами *because, if, that, who, which, what, when, where, how, why*;

использовать косвенную речь в утвердительных и вопросительных предложениях в настоящем и прошедшем времени;

распознавать и употреблять в речи условные предложения реального характера (Conditional I – *If I see Jim, I'll invite him to our school party*) и нереального характера (Conditional II – *If I were you, I would start learning French*);

распознавать и употреблять в речи имена существительные в единственном числе и во множественном числе, образованные по правилу, и исключения;

распознавать и употреблять в речи существительные с определенным/неопределенным/нулевым артиклем;

распознавать и употреблять в речи местоимения: личные (в именительном и объектном падежах, в абсолютной форме), притяжательные, возвратные, указательные, неопределенные и их производные, относительные, вопросительные;

распознавать и употреблять в речи имена прилагательные в положительной, сравнительной и превосходной степенях, образованные по правилу, и исключения;

распознавать и употреблять в речи глаголы в наиболее употребительных временных формах действительного залога: *Present Simple, Future Simple* и *Past Simple, Present и Past Continuous, Present Perfect*;

распознавать и употреблять в речи различные грамматические средства для выражения будущего времени: *Simple Future, to be going to, Present Continuous*;

распознавать и употреблять в речи модальные глаголы и их эквиваленты (*may, can, could, be able to, must, have to, should*);

распознавать и употреблять в речи глаголы в следующих формах страдательного залога: *Present Simple Passive, Past Simple Passive*;

распознавать и употреблять в речи предлоги места, времени, направления; предлоги, употребляемые при глаголах в страдательном залоге.

Выпускник получит возможность научиться:

*распознавать сложноподчиненные предложения с придаточными: времени с союзом *since*; цели с союзом *so that*; условия с союзом *unless*; определительными с союзами *who, which, that*;*

*распознавать и употреблять в речи сложноподчиненные предложения с союзами *whoever, whatever, however, whenever*;*

распознавать и употреблять в речи предложения с конструкциями as ... as; not so ... as; either ... or; neither ... nor;

распознавать и употреблять в речи предложения с конструкцией I wish;

распознавать и употреблять в речи конструкции с глаголами на -ing: to love/hate doing something; Stop talking;

распознавать и употреблять в речи конструкции It takes me ... to do something; to look / feel / be happy;

распознавать и употреблять в речи определения, выраженные прилагательными, в правильном порядке их следования;

распознавать и употреблять в речи глаголы во временных формах действительного залога: Past Perfect;

распознавать и употреблять в речи глаголы в формах страдательного залога Future Simple Passive;

распознавать и употреблять в речи модальные глаголы need, shall, might, would;

распознавать по формальным признакам и понимать значение неличных форм глагола (инфинитива, герундия, причастия I и II, отглагольного существительного) без различения их функций и употреблять их в речи;

распознавать и употреблять в речи словосочетания «Причастие I+существительное» (a playing child) и «Причастие II+существительное» (a written poem).

Социокультурные знания и умения

Выпускник научится:

употреблять в устной и письменной речи в ситуациях формального и неформального общения основные нормы речевого этикета, принятые в странах изучаемого языка;

представлять родную страну и культуру на английском языке;

понимать социокультурные реалии при чтении и аудировании в рамках изученного материала.

Выпускник получит возможность научиться:

использовать социокультурные реалии при создании устных и письменных высказываний;

находить сходство и различие в традициях родной страны и страны/стран изучаемого языка.

Компенсаторные умения

Выпускник научится:

выходить из положения при дефиците языковых средств: использовать переспрос при говорении.

Выпускник получит возможность научиться:

использовать перифраз, синонимические и антонимические средства при говорении;

пользоваться языковой и контекстуальной догадкой при аудировании и чтении.

7 класс:

Коммуникативные умения

Говорение. Диалогическая речь

Выпускник научится:

вести диалог (диалог этикетного характера, диалог—расспрос, диалог побуждение к действию; комбинированный диалог) в стандартных ситуациях неофициального общения в рамках освоенной тематики, соблюдая нормы речевого этикета, принятые в стране изучаемого языка.

Выпускник получит возможность научиться:

вести диалог-обмен мнениями;

брать и давать интервью;

вести диалог-расспрос на основе нелинейного текста (таблицы, диаграммы и т. д.).

Говорение. Монологическая речь

Выпускник научится:

описывать события с опорой на зрительную наглядность и/или вербальную опору (ключевые слова, план, вопросы);

давать краткую характеристику реальных людей и литературных персонажей;

передавать основное содержание прочитанного текста с опорой или без опоры на текст, ключевые слова/ план/ вопросы;

описывать картинку/ фото с опорой или без опоры на ключевые слова/ план/ вопросы.

Выпускник получит возможность научиться:

делать сообщение на заданную тему на основе прочитанного;

комментировать факты из прочитанного/ прослушанного текста, выразить и аргументировать свое отношение к прочитанному/ прослушанному;

кратко высказываться без предварительной подготовки на заданную тему в соответствии с предложенной ситуацией общения;

кратко высказываться с опорой на нелинейный текст (таблицы, диаграммы, расписание и т. п.);

кратко излагать результаты выполненной проектной работы.

Аудирование Выпускник

научится:

воспринимать на слух и понимать основное содержание несложных аутентичных текстов, содержащих некоторое количество неизученных языковых явлений;

воспринимать на слух и понимать нужную/интересующую/ запрашиваемую информацию в аутентичных текстах, содержащих как изученные языковые явления, так и некоторое количество неизученных языковых явлений.

Выпускник получит возможность научиться:

выделять основную тему в воспринимаемом на слух тексте;

использовать контекстуальную или языковую догадку при восприятии на слух текстов, содержащих незнакомые слова.

Чтение Выпускник

научится:

читать и понимать основное содержание несложных аутентичных текстов, содержащие отдельные неизученные языковые явления;

читать и находить в несложных аутентичных текстах, содержащих отдельные неизученные языковые явления, нужную/интересующую/ запрашиваемую информацию, представленную в явном и в неявном виде;

читать и полностью понимать несложные аутентичные тексты, построенные на изученном языковом материале;

выразительно читать вслух небольшие построенные на изученном языковом материале аутентичные тексты, демонстрируя понимание прочитанного.

Выпускник получит возможность научиться:

устанавливать причинно-следственную взаимосвязь фактов и событий, изложенных в несложном аутентичном тексте;

восстанавливать текст из разрозненных абзацев или путем добавления выпущенных фрагментов.

Письменная речь

Выпускник научится:

заполнять анкеты и формуляры, сообщая о себе основные сведения (имя, фамилия, пол, возраст, гражданство, национальность, адрес и т. д.);

писать короткие поздравления с днем рождения и другими праздниками, с употреблением формул речевого этикета, принятых в стране изучаемого языка, выразить пожелания (объемом 30–40 слов, включая адрес);

писать личное письмо в ответ на письмо-стимул с употреблением формул речевого этикета, принятых в стране изучаемого языка: сообщать краткие сведения о себе и запрашивать аналогичную информацию о друге по переписке;

выражать благодарность, извинения, просьбу;

писать небольшие письменные высказывания с опорой на образец/ план.

Выпускник получит возможность научиться:

делать краткие выписки из текста с целью их использования в собственных устных высказываниях;

писать электронное письмо (e-mail) зарубежному другу в ответ на электронное письмо-стимул;

составлять план/ тезисы устного или письменного сообщения;

кратко излагать в письменном виде результаты проектной деятельности;

писать небольшое письменное высказывание с опорой на нелинейный текст (таблицы, диаграммы и т. п.).

Языковые навыки и средства оперирования ими**Орфография и пунктуация****Выпускник научится:**

правильно писать изученные слова;

правильно ставить знаки препинания в конце предложения: точку в конце повествовательного предложения, вопросительный знак в конце вопросительного предложения, восклицательный знак в конце восклицательного предложения;

расставлять в личном письме знаки препинания, диктуемые его форматом, в соответствии с нормами, принятыми в стране изучаемого языка.

Выпускник получит возможность научиться:

сравнивать и анализировать буквосочетания английского языка и их транскрипцию.

Фонетическая сторона речи**Выпускник научится:**

различать на слух и адекватно, без фонематических ошибок, ведущих к сбою коммуникации, произносить слова изучаемого иностранного языка;

соблюдать правильное ударение в изученных словах;

различать коммуникативные типы предложений по их интонации;

членить предложение на смысловые группы;

адекватно, без ошибок, ведущих к сбою коммуникации, произносить фразы с точки зрения их ритмико-интонационных особенностей (побудительное предложение; общий, специальный, альтернативный и разделительный вопросы), в том числе, соблюдая правило отсутствия фразового ударения на служебных словах.

Выпускник получит возможность научиться:

выражать модальные значения, чувства и эмоции с помощью интонации;

различать британские и американские варианты английского языка в прослушанных высказываниях.

Лексическая сторона речи**Выпускник научится:**

узнавать в письменном и звучащем тексте изученные лексические единицы (слова, словосочетания, реплики-клише речевого этикета), в том числе многозначные в пределах тематики основной школы;

употреблять в устной и письменной речи в их основном значении изученные лексические единицы (слова, словосочетания, реплики-клише речевого этикета), в том числе многозначные, в пределах тематики основной школы в соответствии с решаемой коммуникативной задачей;

соблюдать существующие в английском языке нормы лексической сочетаемости;

распознавать и образовывать родственные слова с использованием словосложения и конверсии в пределах тематики основной школы в соответствии с решаемой коммуникативной задачей;

распознавать и образовывать родственные слова с использованием аффиксации в пределах тематики основной школы в соответствии с решаемой коммуникативной задачей:

глаголы при помощи аффиксов dis-, mis-, re-, -ize/-ise;

именасуществительныеприпомощиуффиксов -or/ -er, -ist , -sion/-tion, -nce/-ence, - ment, -ity , -ness, -ship, -ing;

имена прилагательные при помощи аффиксов *inter-*; *-y*, *-ly*, *-ful*, *-al*, *-ic*, *-ian/an*, *-ing*; *-ous*, *-able/ible*, *-less*, *-ive*;

наречия при помощи суффикса *-ly*;

имена существительные, имена прилагательные, наречия при помощи отрицательных префиксов *in-*, *im-/in-*;

числительные при помощи суффиксов *-teen*, *-ty*; *-th*.

Выпускник получит возможность научиться:

распознавать и употреблять в речи в нескольких значениях многозначные слова, изученные в пределах тематики основной школы;

знать различия между явлениями синонимии и антонимии; употреблять в речи изученные синонимы и антонимы адекватно ситуации общения;

распознавать и употреблять в речи наиболее распространенные фразовые глаголы;

распознавать принадлежность слов к частям речи по аффиксам;

распознавать и употреблять в речи различные средства связи в тексте для обеспечения его целостности (firstly, to begin with, however, as for me, finally, at last, etc.);

использовать языковую догадку в процессе чтения и аудирования (догадываться о значении незнакомых слов по контексту, по сходству с русским/ родным языком, по словообразовательным элементам).

Грамматическая сторона речи

Выпускник научится:

оперировать в процессе устного и письменного общения основными синтаксическими конструкциями и морфологическими формами в соответствии с коммуникативной задачей в коммуникативно-значимом контексте:

распознавать и употреблять в речи различные коммуникативные типы предложений: повествовательные (в утвердительной и отрицательной форме) вопросительные (общий, специальный, альтернативный и разделительный вопросы), побудительные (в утвердительной и отрицательной форме) и восклицательные;

распознавать и употреблять в речи распространенные и нераспространенные простые предложения, в том числе с несколькими обстоятельствами, следующими в определенном порядке;

распознавать и употреблять в речи сложносочиненные предложения с сочинительными союзами *and*, *but*, *or*;

распознавать и употреблять в речи сложноподчиненные предложения с союзами и союзными словами *because*, *if*, *that*, *who*, *which*, *what*, *when*, *where*, *how*, *why*;

использовать косвенную речь в утвердительных и вопросительных предложениях в настоящем и прошедшем времени;

распознавать и употреблять в речи условные предложения реального характера (Conditional I – *If I see Jim, I'll invite him to our school party*) и нереального характера (Conditional II – *If I were you, I would start learning French*);

распознавать и употреблять в речи имена существительные в единственном числе и во множественном числе, образованные по правилу, и исключения;

распознавать и употреблять в речи существительные с определенным/ неопределенным/нулевым артиклем;

распознавать и употреблять в речи местоимения: личные (в именительном и объектном падежах, в абсолютной форме), притяжательные, возвратные, указательные, неопределенные и их производные, относительные, вопросительные;

распознавать и употреблять в речи имена прилагательные в положительной, сравнительной и превосходной степенях, образованные по правилу, и исключения;

распознавать и употреблять в речи наречия времени и образа действия и слова, выражающие количество (*many/much*, *few/afew*, *little/alittle*); наречия в положительной, сравнительной и превосходной степенях, образованные по правилу и исключения;

распознавать и употреблять в речи количественные и порядковые числительные;
распознавать и употреблять в речи глаголы в наиболее употребительных временных формах действительного залога: Present Simple, Future Simple и Past Simple, Present и Past Continuous, Present Perfect;

распознавать и употреблять в речи различные грамматические средства для выражения будущего времени: Simple Future, to be going to, Present Continuous;

распознавать и употреблять в речи модальные глаголы и их эквиваленты
(may, can, could, be able to, must, have to, should);

распознавать и употреблять в речи глаголы в следующих формах страдательного залога: Present Simple Passive, Past Simple Passive;

распознавать и употреблять в речи предлоги места, времени, направления;
предлоги, употребляемые при глаголах в страдательном залоге.

Выпускник получит возможность научиться:

распознавать сложноподчиненные предложения с придаточными: времени с союзом since; цели с союзом so that; условия с союзом unless; определительными с союзами who, which, that;

распознавать и употреблять в речи сложноподчиненные предложения с союзами whoever, whatever, however, whenever;

распознавать и употреблять в речи предложения с конструкцией I wish;

распознавать и употреблять в речи конструкции с глаголами на -ing: to love/hate doing something; Stop talking;

распознавать и употреблять в речи конструкции It takes me ...to do something; to look / feel / be happy;

распознавать и употреблять в речи определения, выраженные прилагательными, в правильном порядке их следования;

распознавать и употреблять в речи глаголы во временных формах действительного залога: Past Perfect, Present Perfect Continuous, Future-in-the-Past;

распознавать и употреблять в речи глаголы в формах страдательного залога Future Simple Passive, Present Perfect Passive;

распознавать и употреблять в речи модальные глаголы need, shall, might, would;

Социокультурные знания и умения

Выпускник научится:

употреблять в устной и письменной речи в ситуациях формального и неформального общения основные нормы речевого этикета, принятые в странах изучаемого языка;

представлять родную страну и культуру на английском языке;

понимать социокультурные реалии при чтении и аудировании в рамках изученного материала.

Выпускник получит возможность научиться:

использовать социокультурные реалии при создании устных и письменных высказываний;

находить сходство и различие в традициях родной страны и страны/стран изучаемого языка.

Компенсаторные умения

Выпускник научится:

выходить из положения при дефиците языковых средств: использовать переспрос при говорении.

Выпускник получит возможность научиться:

использовать перифраз, синонимические и антонимические средства при говорении;

пользоваться языковой и контекстуальной догадкой при аудировании и чтении.

8 класс:

Коммуникативные умения

Говорение. Диалогическая речь

Выпускник научится:

вести диалог (диалог этикетного характера, диалог—расспрос, диалог побуждение к действию; комбинированный диалог) в стандартных ситуациях неофициального общения в рамках освоенной тематики, соблюдая нормы речевого этикета, принятые в стране изучаемого языка.

Выпускник получит возможность научиться:

вести диалог-обмен мнениями;

брать и давать интервью;

вести диалог-расспрос на основе нелинейного текста (таблицы, диаграммы и т. д.).

Говорение. Монологическая речь

Выпускник научится:

строить связное монологическое высказывание с опорой на зрительную наглядность и/или вербальные опоры (ключевые слова, план, вопросы) в рамках освоенной тематики;

описывать события с опорой на зрительную наглядность и/или вербальную опору (ключевые слова, план, вопросы);

давать краткую характеристику реальных людей и литературных персонажей;

передавать основное содержание прочитанного текста с опорой или без опоры на текст, ключевые слова/ план/ вопросы;

описывать картинку/ фото с опорой или без опоры на ключевые слова/ план/ вопросы.

Выпускник получит возможность научиться:

делать сообщение на заданную тему на основе прочитанного;

комментировать факты из прочитанного/ прослушанного текста, выражать и аргументировать свое отношение к прочитанному/ прослушанному;

кратко высказываться без предварительной подготовки на заданную тему в соответствии с предложенной ситуацией общения;

кратко высказываться с опорой на нелинейный текст (таблицы, диаграммы, расписание и т. п.);

кратко излагать результаты выполненной проектной работы.

Аудирование Выпускник

научится:

воспринимать на слух и понимать основное содержание несложных аутентичных текстов, содержащих некоторое количество неизученных языковых явлений;

воспринимать на слух и понимать нужную/интересующую/ запрашиваемую информацию в аутентичных текстах, содержащих как изученные языковые явления, так и некоторое количество неизученных языковых явлений.

Выпускник получит возможность научиться:

выделять основную тему в воспринимаемом на слух тексте;

использовать контекстуальную или языковую догадку при восприятии на слух текстов, содержащих незнакомые слова.

Чтение Выпускник

научится:

читать и понимать основное содержание несложных аутентичных текстов, содержащие отдельные неизученные языковые явления;

читать и находить в несложных аутентичных текстах, содержащих отдельные неизученные языковые явления, нужную/интересующую/ запрашиваемую информацию, представленную в явном и в неявном виде;

читать и полностью понимать несложные аутентичные тексты, построенные на изученном языковом материале;

выразительно читать вслух небольшие построенные на изученном языковом материале аутентичные тексты, демонстрируя понимание прочитанного.

Выпускник получит возможность научиться:

устанавливать причинно-следственную взаимосвязь фактов и событий, изложенных в несложном аутентичном тексте;

Письменная речь

Выпускник научится:

заполнять анкеты и формуляры, сообщая о себе основные сведения (имя, фамилия, пол, возраст, гражданство, национальность, адрес и т. д.);

писать короткие поздравления с днем рождения и другими праздниками, с употреблением формул речевого этикета, принятых в стране изучаемого языка, выражать пожелания (объемом 30–40 слов, включая адрес);

писать личное письмо в ответ на письмо-стимул с употреблением формул речевого этикета, принятых в стране изучаемого языка: сообщать краткие сведения о себе и запрашивать аналогичную информацию о друге по переписке; выражать благодарность, извинения, просьбу; давать совет и т. д. (объемом 100–120 слов, включая адрес);

писать небольшие письменные высказывания с опорой на образец/ план.

Выпускник получит возможность научиться:

делать краткие выписки из текста с целью их использования в собственных устных высказываниях;

писать электронное письмо (e-mail) зарубежному другу в ответ на электронное письмо-стимул;

составлять план/ тезисы устного или письменного сообщения;

кратко излагать в письменном виде результаты проектной деятельности;

писать небольшое письменное высказывание с опорой на нелинейный текст (таблицы, диаграммы и т. п.).

Языковые навыки и средства оперирования ими

Орфография и пунктуация Выпускник научится:

правильно писать изученные слова;

правильно ставить знаки препинания в конце предложения: точку в конце повествовательного предложения, вопросительный знак в конце вопросительного предложения, восклицательный знак в конце восклицательного предложения;

расставлять в личном письме знаки препинания, диктуемые его форматом, в соответствии с нормами, принятыми в стране изучаемого языка.

Выпускник получит возможность научиться:

сравнивать и анализировать буквосочетания английского языка и их транскрипцию.

Фонетическая сторона речи

Выпускник научится:

различать на слух и адекватно, без фонематических ошибок, ведущих к сбою коммуникации, произносить слова изучаемого иностранного языка;

соблюдать правильное ударение в изученных словах;

различать коммуникативные типы предложений по их интонации;

членить предложение на смысловые группы;

адекватно, без ошибок, ведущих к сбою коммуникации, произносить фразы с точки зрения их ритмико-интонационных особенностей (побудительное предложение;

общий, специальный, альтернативный и разделительный вопросы), в том числе, соблюдая правило отсутствия фразового ударения на служебных словах.

Выпускник получит возможность научиться:

выражать модальные значения, чувства и эмоции с помощью интонации;

различать британские и американские варианты английского языка в прослушанных высказываниях.

Лексическая сторона речи

Выпускник научится:

узнавать в письменном и звучащем тексте изученные лексические единицы (слова, словосочетания, реплики-клише речевого этикета), в том числе многозначные в пределах тематики основной школы;

употреблять в устной и письменной речи в их основном значении изученные лексические единицы (слова, словосочетания, реплики-клише речевого этикета), в том

числе многозначные, в пределах тематики основной школы в соответствии с решаемой коммуникативной задачей;
соблюдать существующие в английском языке нормы лексической сочетаемости;
распознавать и образовывать родственные слова с использованием словосложения и конверсии в пределах тематики основной школы в соответствии с решаемой коммуникативной задачей;
распознавать и образовывать родственные слова с использованием аффиксации в пределах тематики основной школы в соответствии с решаемой коммуникативной задачей:
глаголы при помощи аффиксов dis-, mis-, re-, -ize/-ise;
именасуществительныеприпомощисуффиксов -or/ -er, -ist , -sion/-tion, -nce/-ence, - ment, -ity , -ness, -ship, -ing;
именаприлагательныеприпомощиаффиксовinter-; -y, -ly, -ful , -al , -ic,-ian/an, -ing; - ous, -able/ible, -less, -ive;
наречия при помощи суффикса -ly;
имена существительные, имена прилагательные, наречия при помощи отрицательных префиксовin-, im-/in-;
числительные при помощи суффиксов -teen, -ty; -th.

Выпускник получит возможность научиться:

распознавать и употреблять в речи в нескольких значениях многозначные слова, изученные в пределах тематики основной школы;
знать различия между явлениями синонимии и антонимии; употреблять в речи изученные синонимы и антонимы адекватно ситуации общения;
распознавать и употреблять в речи наиболее распространенные фразовые глаголы;
распознавать принадлежность слов к частям речи по аффиксам;
распознавать и употреблять в речи различные средства связи в тексте для обеспечения его целостности (firstly, to begin with, however, as for me, finally, at last, etc.);
использовать языковую догадку в процессе чтения и аудирования (догадываться о значении незнакомых слов по контексту, по сходству с русским/ родным языком, по словообразовательным элементам).

Грамматическая сторона речи

Выпускник научится:

оперировать в процессе устного и письменного общения основными синтаксическими конструкциями и морфологическими формами в соответствии с коммуникативной задачей в коммуникативно-значимом контексте:
распознавать и употреблять в речи различные коммуникативные типы предложений: повествовательные (в утвердительной и отрицательной форме) вопросительные (общий, специальный, альтернативный и разделительный вопросы), побудительные (в утвердительной и отрицательной форме) и восклицательные;
распознавать и употреблять в речи распространенные и нераспространенные простые предложения, в том числе с несколькими обстоятельствами, следующими в определенном порядке;
распознавать и употреблять в речи сложносочиненные предложения с сочинительными союзами and, but, or;
распознавать и употреблять в речи сложноподчиненные предложения с союзами и союзными словами because, if, that, who, which, what, when, where, how, why;
использовать косвенную речь в утвердительных и вопросительных предложениях в настоящем и прошедшем времени;
распознавать и употреблять в речи условные предложения реального характера (Conditional I – If I see Jim, I'll invite him to our school party) и ирреального характера (Conditional II – If I were you, I would start learning French);
распознавать и употреблять в речи имена существительные в единственном числе и во множественном числе, образованные по правилу, и исключения;

распознавать и употреблять в речи существительные с определенным/неопределенным/нулевым артиклем;

распознавать и употреблять в речи местоимения: личные (в именительном и объектном падежах, в абсолютной форме), притяжательные, возвратные, указательные, неопределенные и их производные, относительные, вопросительные;

распознавать и употреблять в речи имена прилагательные в положительной, сравнительной и превосходной степенях, образованные по правилу, и исключения;

распознавать и употреблять в речи наречия времени и образа действия и слова, выражающие количество (many/much, few/afew, little/alittle); наречия в положительной, сравнительной и превосходной степенях, образованные по правилу/исключения;

распознавать и употреблять в речи количественные и порядковые числительные;

распознавать и употреблять в речи глаголы в наиболее употребительных временных формах действительного залога: Present Simple, Future Simple и Past Simple, Present Past Continuous, Present Perfect;

распознавать и употреблять в речи различные грамматические средства для выражения будущего времени: Simple Future, to be going to, Present Continuous;

распознавать и употреблять в речи модальные глаголы и их эквиваленты (may, can, could, be able to, must, have to, should);

распознавать и употреблять в речи глаголы в следующих формах страдательного залога: Present Simple Passive, Past Simple Passive;

распознавать и употреблять в речи предлоги места, времени, направления; предлоги, употребляемые при глаголах в страдательном залоге.

Выпускник получит возможность научиться:

распознавать сложноподчиненные предложения с придаточными: времени с союзом since; цели с союзом so that; условия с союзом unless; определительными с союзами who, which, that;

распознавать и употреблять в речи сложноподчиненные предложения с союзами whoever, whatever, however, whenever;

распознавать и употреблять в речи предложения с конструкциями as ... as; not so ... as; either ... or; neither ... nor;

распознавать и употреблять в речи предложения с конструкцией I wish;

распознавать и употреблять в речи конструкции с глаголами на -ing: to love/hate doing something; Stop talking;

распознавать и употреблять в речи конструкции It takes me ... to do something; to look / feel / be happy;

распознавать и употреблять в речи определения, выраженные прилагательными, в правильном порядке их следования;

распознавать и употреблять в речи глаголы во временных формах действительного залога: Past Perfect, Present Perfect Continuous, Future-in-the-Past;

распознавать и употреблять в речи глаголы в формах страдательного залога Future Simple Passive, Present Perfect Passive;

распознавать и употреблять в речи модальные глаголы need, shall, might, would;

распознавать по формальным признакам и понимать значение неличных форм глагола (инфинитива, герундия, причастия I и II, отглагольного существительного) без различения их функций и употреблять их в речи;

распознавать и употреблять в речи словосочетания «Причастие I + существительное» (a playing child) и «Причастие II + существительное» (a written poem).

Социокультурные знания и умения

Выпускник научится:

употреблять в устной и письменной речи в ситуациях формального и неформального общения основные нормы речевого этикета, принятые в странах изучаемого языка;

представлять родную страну и культуру на английском языке;

понимать социокультурные реалии при чтении и аудировании в рамках изученного материала.

Выпускник получит возможность научиться:

использовать социокультурные реалии при создании устных и письменных высказываний;

находить сходство и различие в традициях родной страны и страны/стран изучаемого языка.

Компенсаторные умения

Выпускник научится:

выходить из положения при дефиците языковых средств: использовать переспрос при говорении.

Выпускник получит возможность научиться:

использовать перифраз, синонимические и антонимические средства при говорении;

пользоваться языковой и контекстуальной догадкой при аудировании и чтении.

9 класс:

Коммуникативные умения

Говорение. Диалогическая речь

Выпускник научится:

вести диалог (диалог этикетного характера, диалог—расспрос, диалог побуждение к действию; комбинированный диалог) в стандартных ситуациях неофициального общения в рамках освоенной тематики, соблюдая нормы речевого этикета, принятые в стране изучаемого языка.

Выпускник получит возможность научиться:

вести диалог-обмен мнениями;

брать и давать интервью;

вести диалог-расспрос на основе нелинейного текста (таблицы, диаграммы и т.д.).

Говорение. Монологическая речь

Выпускник научится:

строить связное монологическое высказывание с опорой на зрительную наглядность и/или вербальные опоры (ключевые слова, план, вопросы) в рамках освоенной тематики;

описывать события с опорой на зрительную наглядность и/или вербальную опору (ключевые слова, план, вопросы);

давать краткую характеристику реальных людей и литературных персонажей;

передавать основное содержание прочитанного текста с опорой или без опоры на текст, ключевые слова/ план/ вопросы;

описывать картинку/ фото с опорой или без опоры на ключевые слова/ план/ вопросы.

Выпускник получит возможность научиться:

делать сообщение на заданную тему на основе прочитанного;

комментировать факты из прочитанного/ прослушанного текста, выражать и аргументировать свое отношение к прочитанному/ прослушанному;

кратко высказываться без предварительной подготовки на заданную тему в соответствии с предложенной ситуацией общения;

кратко высказываться с опорой на нелинейный текст (таблицы, диаграммы, расписание и т. п.);

кратко излагать результаты выполненной проектной работы.

Аудирование

Выпускник научится:

воспринимать на слух и понимать основное содержание несложных аутентичных текстов, содержащих некоторое количество неизученных языковых явлений;

воспринимать на слух и понимать нужную/интересующую/ запрашиваемую информацию в аутентичных текстах, содержащих как изученные языковые явления, так и некоторое количество неизученных языковых явлений.

Выпускник получит возможность научиться:

выделять основную тему в воспринимаемом на слух тексте;

использовать контекстуальную или языковую догадку при восприятии на слух текстов, содержащих незнакомые слова.

Чтение

Выпускник научится:

читать и понимать основное содержание несложных аутентичных текстов, содержащие отдельные неизученные языковые явления;

читать и находить в несложных аутентичных текстах, содержащих отдельные неизученные языковые явления, нужную/интересующую/ запрашиваемую информацию, представленную в явном и в неявном виде;

читать и полностью понимать несложные аутентичные тексты, построенные на изученном языковом материале;

выразительно читать вслух небольшие построенные на изученном языковом материале аутентичные тексты, демонстрируя понимание прочитанного.

Выпускник получит возможность научиться:

устанавливать причинно-следственную взаимосвязь фактов и событий, изложенных в несложном аутентичном тексте;

восстанавливать текст из разрозненных абзацев или путем добавления выпущенных фрагментов.

Письменная речь

Выпускник научится:

заполнять анкеты и формуляры, сообщая о себе основные сведения (имя, фамилия, пол, возраст, гражданство, национальность, адрес и т. д.);

писать короткие поздравления с днем рождения и другими праздниками, с употреблением формул речевого этикета, принятых в стране изучаемого языка, выражать пожелания (объемом 30–40 слов, включая адрес);

писать личное письмо в ответ на письмо-стимул с употреблением формул речевого этикета, принятых в стране изучаемого языка: сообщать краткие сведения о себе и запрашивать аналогичную информацию о друге по переписке; выражать благодарность, извинения, просьбу; давать совет и т. д. (объемом 100–120 слов, включая адрес);

писать небольшие письменные высказывания с опорой на образец/ план.

Выпускник получит возможность научиться:

делать краткие выписки из текста с целью их использования в собственных устных высказываниях;

писать электронное письмо (e-mail) зарубежному другу в ответ на электронное письмо-стимул;

составлять план/ тезисы устного или письменного сообщения;

кратко излагать в письменном виде результаты проектной деятельности;

писать небольшое письменное высказывание с опорой на нелинейный текст (таблицы, диаграммы и т. п.).

Языковые навыки и средства оперирования ими

Орфография и пунктуация Выпускник научится:

правильно писать изученные слова;

правильно ставить знаки препинания в конце предложения: точку в конце повествовательного предложения, вопросительный знак в конце вопросительного предложения, восклицательный знак в конце восклицательного предложения;

расставлять в личном письме знаки препинания, диктуемые его форматом, в соответствии с нормами, принятыми в стране изучаемого языка.

Выпускник получит возможность научиться:

сравнивать и анализировать буквосочетания английского языка и их транскрипцию.

Фонетическая сторона речи

Выпускник научится:

различать на слух и адекватно, без фонематических ошибок, ведущих к сбою коммуникации, произносить слова изучаемого иностранного языка;

соблюдать правильное ударение в изученных словах;

различать коммуникативные типы предложений по их интонации;

членить предложение на смысловые группы;

адекватно, без ошибок, ведущих к сбою коммуникации, произносить фразы с точки зрения их ритмико-интонационных особенностей (побудительное предложение; общий, специальный, альтернативный и разделительный вопросы), в том числе, соблюдая правило отсутствия фразового ударения на служебных словах.

Выпускник получит возможность научиться:

выражать модальные значения, чувства и эмоции с помощью интонации;

различать британские и американские варианты английского языка в прослушанных высказываниях.

Лексическая сторона речи Выпускник

научится:

узнавать в письменном и звучащем тексте изученные лексические единицы (слова, словосочетания, реплики-клише речевого этикета), в том числе многозначные в пределах тематики основной школы;

употреблять в устной и письменной речи в их основном значении изученные лексические единицы (слова, словосочетания, реплики-клише речевого этикета), в том числе многозначные, в пределах тематики основной школы в соответствии с решаемой коммуникативной задачей;

соблюдать существующие в английском языке нормы лексической сочетаемости;

распознавать и образовывать родственные слова с использованием словосложения и конверсии в пределах тематики основной школы в соответствии с решаемой коммуникативной задачей;

распознавать и образовывать родственные слова с использованием аффиксации в пределах тематики основной школы в соответствии с решаемой коммуникативной задачей:

глаголы при помощи аффиксов dis-, mis-, re-, -ize/-ise;

именасуществительные при помощи суффиксов -or/ -er, -ist , -sion/-tion, -nce/-ence, -ment, -ity , -ness, -ship, -ing;

именаприлагательные при помощи аффиксов inter-, -y, -ly, -ful , -al , -ic, -ian/an, -ing; -ous, -able/ible, -less, -ive;

наречия при помощи суффикса -ly;

имена существительные, имена прилагательные, наречия при помощи отрицательных префиксов un-, im-/in-;

числительные при помощи суффиксов -teen, -ty; -th.

Выпускник получит возможность научиться:

распознавать и употреблять в речи в нескольких значениях многозначные слова, изученные в пределах тематики основной школы;

знать различия между явлениями синонимии и антонимии; употреблять в речи изученные синонимы и антонимы адекватно ситуации общения;

распознавать и употреблять в речи наиболее распространенные фразовые глаголы;

распознавать принадлежность слов к частям речи по аффиксам;

распознавать и употреблять в речи различные средства связи в тексте для обеспечения его целостности (firstly, to begin with, however, as for me, finally, at last, etc.);

использовать языковую догадку в процессе чтения и аудирования (догадываться о значении незнакомых слов по контексту, по сходству с русским/ родным языком, по словообразовательным элементам).

Грамматическая сторона речи

Выпускник научится:

оперировать в процессе устного и письменного общения основными синтаксическими конструкциями и морфологическими формами в соответствии с коммуникативной задачей в коммуникативно-значимом контексте:

распознавать и употреблять в речи различные коммуникативные типы предложений: повествовательные (в утвердительной и отрицательной форме) вопросительные (общий, специальный, альтернативный и разделительный вопросы), побудительные (в утвердительной и отрицательной форме) и восклицательные;

распознавать и употреблять в речи распространенные и нераспространенные простые предложения, в том числе с несколькими обстоятельствами, следующими в определенном порядке;

распознавать и употреблять в речи предложения с начальным It;

распознавать и употреблять в речи предложения с начальным There+to be;

распознавать и употреблять в речи сложносочиненные предложения с сочинительными союзами and, but, or;

распознавать и употреблять в речи сложноподчиненные предложения с союзами и союзными словами because, if, that, who, which, what, when, where, how, why;

использовать косвенную речь в утвердительных и вопросительных предложениях в настоящем и прошедшем времени;

распознавать и употреблять в речи условные предложения реального характера (Conditional I – If I see Jim, I'll invite him to our school party) и не реального характера (Conditional II – If I were you, I would start learning French);

распознавать и употреблять в речи имена существительные в единственном числе и во множественном числе, образованные по правилу, и исключения;

распознавать и употреблять в речи существительные с определенным/ неопределенным/нулевым артиклем;

распознавать и употреблять в речи местоимения: личные (в именительном и объектном падежах, в абсолютной форме), притяжательные, возвратные, указательные, неопределенные и их производные, относительные, вопросительные;

распознавать и употреблять в речи имена прилагательные в положительной, сравнительной и превосходной степенях, образованные по правилу, и исключения;

распознавать и употреблять в речи наречия времени и образа действия и слова, выражающие количество (many/much, few/afew, little/alittle); наречия в положительной, сравнительной и превосходной степенях, образованные по правилу исключения;

распознавать и употреблять в речи количественные и порядковые числительные;

распознавать и употреблять в речи глаголы в наиболее употребительных временных формах действительного залога: Present Simple, Future Simple и Past Simple, Present Past Continuous, Present Perfect;

распознавать и употреблять в речи различные грамматические средства для выражения будущего времени: Simple Future, to be going to, Present Continuous;

распознавать и употреблять в речи модальные глаголы и их эквиваленты (may, can, could, be able to, must, have to, should);

распознавать и употреблять в речи глаголы в следующих формах страдательного залога: Present Simple Passive, Past Simple Passive;

распознавать и употреблять в речи предлоги места, времени, направления; предлоги, употребляемые при глаголах в страдательном залоге.

Выпускник получит возможность научиться:

распознавать сложноподчиненные предложения с придаточными: времени с союзом *since*; цели с союзом *sothat*; условия с союзом *unless*; определительными с союзами *who, which, that*;

распознавать и употреблять в речи сложноподчиненные предложения с союзами *whoever, whatever, however, whenever*;

распознавать и употреблять в речи предложения с конструкциями *as ... as; notso ... as; either ... or; neither ... nor*;

распознавать и употреблять в речи предложения с конструкцией *I wish*;

распознавать и употреблять в речи конструкции с глаголами на *-ing*: *to love/hate doing something; Stop talking*;

распознавать и употреблять в речи конструкции *It takes me ...to do something; to look / feel / be happy*;

распознавать и употреблять в речи определения, выраженные прилагательными, в правильном порядке их следования;

распознавать и употреблять в речи глаголы во временных формах действительного залога: *PastPerfect, Present PerfectContinuous, Future-in-the-Past*;

распознавать и употреблять в речи глаголы в формах страдательного залога *Future SimplePassive, PresentPerfect Passive*;

распознавать и употреблять в речи модальные глаголы *need, shall, might, would*;

распознавать по формальным признакам и понимать значение неличных форм глагола (инфинитива, герундия, причастия I и II, отглагольного существительного) без различения их функций и употребляемых в речи;

распознавать и употреблять в речи словосочетания «Причастие I+существительное» (*aplayingchild*) и «Причастие II+существительное» (*awrittenpoem*).

Социокультурные знания и умения

Выпускник научится:

употреблять в устной и письменной речи в ситуациях формального и неформального общения основные нормы речевого этикета, принятые в странах изучаемого языка;

представлять родную страну и культуру на английском языке;

понимать социокультурные реалии при чтении и аудировании в рамках изученного материала.

Выпускник получит возможность научиться:

использовать социокультурные реалии при создании устных и письменных высказываний;

находить сходство и различие в традициях родной страны и страны/стран изучаемого языка.

Компенсаторные умения

Выпускник научится:

выходить из положения при дефиците языковых средств: использовать переспрос при говорении.

Выпускник получит возможность научиться:

использовать перифраз, синонимические и антонимические средства при говорении;

пользоваться языковой и контекстуальной догадкой при аудировании и чтении.

заполнять анкеты и формуляры, сообщая о себе основные сведения (имя, фамилия, пол, возраст, гражданство, национальность, адрес и т. д.);

писать короткие поздравления с днем рождения и другими праздниками, с употреблением формул речевого этикета, принятых в стране изучаемого языка, выражать пожелания (объемом 30–40 слов, включая адрес);

писать личное письмо в ответ на письмо-стимул с употреблением формул речевого этикета, принятых в стране изучаемого языка: сообщать краткие сведения о себе и запрашивать аналогичную информацию о друге по переписке; выражать благодарность, извинения, просьбу; давать совет и т. д. (объемом 100–120 слов, включая адрес);

писать небольшие письменные высказывания с опорой на образец/ план.

Выпускник получит возможность научиться:

делать краткие выписки из текста с целью их использования в собственных устных высказываниях;

писать электронное письмо (e-mail) зарубежному другу в ответ на электронное письмо-стимул;

составлять план/ тезисы устного или письменного сообщения;

кратко излагать в письменном виде результаты проектной деятельности;

писать небольшое письменное высказывание с опорой на нелинейный текст (таблицы, диаграммы и т. п.).

Языковые навыки и средства оперирования ими

Орфография и пунктуация Выпускник научится:

правильно писать изученные слова;

правильно ставить знаки препинания в конце предложения: точку в конце повествовательного предложения, вопросительный знак в конце вопросительного предложения, восклицательный знак в конце восклицательного предложения;

расставлять в личном письме знаки препинания, диктуемые его форматом, в соответствии с нормами, принятыми в стране изучаемого языка.

Выпускник получит возможность научиться:

сравнивать и анализировать буквосочетания английского языка и их транскрипцию.

Фонетическая сторона речи

Выпускник научится:

различать на слух и адекватно, без фонематических ошибок, ведущих к сбою коммуникации, произносить слова изучаемого иностранного языка;

соблюдать правильное ударение в изученных словах;

различать коммуникативные типы предложений по их интонации;

членить предложение на смысловые группы;

адекватно, без ошибок, ведущих к сбою коммуникации, произносить фразы с точки зрения их ритмико-интонационных особенностей (побудительное предложение; общий, специальный, альтернативный и разделительный вопросы), в том числе, соблюдая правило отсутствия фразового ударения на служебных словах.

Выпускник получит возможность научиться:

выражать модальные значения, чувства и эмоции с помощью интонации;

различать британские и американские варианты английского языка в прослушанных высказываниях.

Лексическая сторона речи

Выпускник научится:

узнавать в письменном и звучащем тексте изученные лексические единицы (слова, словосочетания, реплики-клише речевого этикета), в том числе многозначные в пределах тематики основной школы;

употреблять в устной и письменной речи в их основном значении изученные лексические единицы (слова, словосочетания, реплики-клише речевого этикета), в том числе многозначные, в пределах тематики основной школы в соответствии с решаемой коммуникативной задачей;

соблюдать существующие в английском языке нормы лексической сочетаемости;

распознавать и образовывать родственные слова с использованием словосложения и конверсии в пределах тематики основной школы в соответствии с решаемой коммуникативной задачей;

распознавать и образовывать родственные слова с использованием аффиксации в пределах тематики основной школы в соответствии с решаемой коммуникативной задачей:

глаголы при помощи аффиксов dis-, mis-, re-, -ize/-ise;

именасуществительныеприпомощисуффиксов -or/ -er, -ist , -sion/-tion, -nce/-ence, - ment, -ity , -ness, -ship, -ing;

именаприлагательныеприпомощиаффиксовinter-; -y, -ly, -ful , -al , -ic,-ian/an, -ing; - ous, -able/ible, -less, -ive;

наречия при помощи суффикса -ly;

имена существительные, имена прилагательные, наречия при помощи отрицательных префиксовun-, im-/in-;

числительные при помощи суффиксов -teen, -ty; -th.

Выпускник получит возможность научиться:

распознавать и употреблять в речи в нескольких значениях многозначные слова, изученные в пределах тематики основной школы;

знать различия между явлениями синонимии и антонимии; употреблять в речи изученные синонимы и антонимы адекватно ситуации общения;

распознавать и употреблять в речи наиболее распространенные фразовые глаголы;

распознавать принадлежность слов к частям речи по аффиксам;

распознавать и употреблять в речи различные средства связи в тексте для обеспечения его целостности (firstly, tobeginwith, however, asforme, finally, atleast, etc.);

использовать языковую догадку в процессе чтения и аудирования (догадываться о значении незнакомых слов по контексту, по сходству с русским/ родным языком, по словообразовательным элементам.

Грамматическая сторона речи

Выпускник научится:

оперировать в процессе устного и письменного общения основными синтаксическими конструкциями и морфологическими формами в соответствии с коммуникативной задачей в коммуникативно-значимом контексте:

распознавать и употреблять в речи различные коммуникативные типы предложений: повествовательные (в утвердительной и отрицательной форме) вопросительные (общий, специальный, альтернативный и разделительный вопросы), побудительные (в утвердительной и отрицательной форме) и восклицательные;

распознавать и употреблять в речи распространенные и нераспространенные простые предложения, в том числе с несколькими обстоятельствами, следующими в определенном порядке;

распознавать и употреблять в речи предложения с начальнымIt;

распознавать и употреблять в речи предложения с начальнымThere+tobe;

распознавать и употреблять в речи сложносочиненные предложения с сочинительными союзами and, but, or;

распознавать и употреблять в речи сложноподчиненные предложения с союзами и союзными словами because, if, that, who, which, what, when, where, how, why;

использовать косвенную речь в утвердительных и вопросительных предложениях в настоящем и прошедшем времени;

распознавать и употреблять в речи условные предложения реального характера

(Conditional I – If I see Jim, I'll invite him to our school party) и нереального характера

(Conditional II – If I were you, I would start learning French);

распознавать и употреблять в речи имена существительные в единственном числе и во множественном числе, образованные по правилу, и исключения;

распознавать и употреблять в речи существительные с определенным/ неопределенным/нулевым артиклем;

распознавать и употреблять в речи местоимения: личные (в именительном и объектном падежах, в абсолютной форме), притяжательные, возвратные, указательные, неопределенные и их производные, относительные, вопросительные;

распознавать и употреблять в речи имена прилагательные в положительной, сравнительной и превосходной степенях, образованные по правилу, и исключения;

распознавать и употреблять в речи наречия времени и образа действия и слова, выражающие количество (many/much, few/afew, little/alittle); наречия в положительной, сравнительной и превосходной степенях, образованные по правилу исключения;

распознавать и употреблять в речи количественные и порядковые числительные;

распознавать и употреблять в речи глаголы в наиболее употребительных временных формах действительного залога: Present Simple, Future Simple и Past Simple, Present

Past Continuous, Present Perfect;

распознавать и употреблять в речи различные грамматические средства для выражения будущего времени: Simple Future, to be going to, Present Continuous;

распознавать и употреблять в речи модальные глаголы и их эквиваленты (may, can, could, be able to, must, have to, should);

распознавать и употреблять в речи глаголы в следующих формах страдательного залога: Present Simple Passive, Past Simple Passive;

распознавать и употреблять в речи предлоги места, времени, направления; предлоги, употребляемые при глаголах в страдательном залоге.

Выпускник получит возможность научиться:

распознавать сложноподчиненные предложения с придаточными: времени с союзом since; цели с союзом so that; условия с союзом unless; определительными с союзами who, which, that;

распознавать и употреблять в речи сложноподчиненные предложения с союзами whoever, whatever, however, whenever;

распознавать и употреблять в речи предложения с конструкциями as ... as; not so ... as; either ... or; neither ... nor;

распознавать и употреблять в речи предложения с конструкцией I wish;

распознавать и употреблять в речи конструкции с глаголами на -ing: to love/hate doing something; Stop talking;

распознавать и употреблять в речи конструкции It takes me ... to do something; to look / feel / be happy;

распознавать и употреблять в речи определения, выраженные прилагательными, в правильном порядке их следования;

распознавать и употреблять в речи глаголы во временных формах действительного залога: Past Perfect, Present Perfect Continuous, Future-in-the-Past;

распознавать и употреблять в речи глаголы в формах страдательного залога Future Simple Passive, Present Perfect Passive;

распознавать и употреблять в речи модальные глаголы need, shall, might, would;

распознавать по формальным признакам и понимать значение неличных форм глагола (инфинитива, герундия, причастия I и II, отглагольного существительного) без различия

их функций и употреблять их в речи;

распознавать и употреблять в речи словосочетания «Причастие

I+существительное» (a playing child) и «Причастие II+существительное» (a written poem).

Социокультурные знания и умения

Выпускник научится:

употреблять в устной и письменной речи в ситуациях формального и неформального общения основные нормы речевого этикета, принятые в странах изучаемого языка; представлять родную страну и культуру на английском языке;

понимать социокультурные реалии при чтении и аудировании в рамках изученного материала.

Выпускник получит возможность научиться:

использовать социокультурные реалии при создании устных и письменных высказываний;

находить сходство и различие в традициях родной страны и страны/стран изучаемого языка.

Компенсаторные умения

Выпускник научится:

выходить из положения при дефиците языковых средств: использовать переспрос при говорении.

Выпускник получит возможность научиться:

использовать перифраз, синонимические и антонимические средства при говорении;

пользоваться языковой и контекстуальной догадкой при аудировании и чтении.

1.2.5.4. Родной язык (татарский)

ПЛАНИРУЕМЫЕ РЕЗУЛЬТАТЫ ИЗУЧЕНИЯ УЧЕБНОГО ПРЕДМЕТА

Результатом освоения учебного курса по татарскому языку (5-9 классы) являются

1) Личностные результаты:

- понимание татарского языка как одной из основных национальнокультурных ценностей татарского народа, определяющей роли родного языка в развитии интеллектуальных, творческих способностей и моральных качеств личности; его значения в процессе получения школьного образования;
- осознание эстетической ценности татарского языка; уважительное отношение к родному языку, гордость за него; потребность сохранить чистоту татарского языка как явления национальной культуры; стремление к речевому самосовершенствованию;
- достаточный объем словарного запаса и усвоенных грамматических средств для свободного выражения мыслей и чувств в процессе речевого общения; способность к самооценке на основе наблюдения за собственной речью.

2) Метапредметные результаты:

- владение всеми видами речевой деятельности;
- адекватное понимание информации устного и письменного сообщения;
- владение разными видами чтения;
- адекватное восприятие на слух текстов разных стилей и жанров;
- способность извлекать информацию из разных источников, включая средства массовой информации, компакт-диски учебного назначения, ресурсы Интернета; умение свободно пользоваться словарями различных типов, справочной литературой;
- овладение приемами отбора и систематизации материала на определенную тему; умение вести самостоятельный поиск информации, ее анализ и отбор;
- умение сопоставлять и сравнивать речевые высказывания с точки зрения их содержания, стилистических особенностей и использованных языковых средств;
- способность определять цели предстоящей учебной деятельности (индивидуальной и коллективной), последовательность действий, а также оценивать достигнутые результаты и адекватно формулировать их в устной и письменной форме;
- умение воспроизводить прослушанный или прочитанный текст с разной степенью свернутости;
- умение создавать устные и письменные тексты разных типов, стилей речи и жанров с учетом замысла, адресата и ситуации общения;
- способность свободно, правильно излагать свои мысли в устной и письменной форме;
- владение разными видами монолога и диалога;
- соблюдение в практике речевого общения основных орфоэпических, лексических, грамматических, стилистических норм современного татарского литературного языка; соблюдение основных правил орфографии и пунктуации в процессе письменного общения;
- способность участвовать в речевом общении, соблюдая нормы речевого этикета;

- способность оценивать свою речь с точки зрения ее содержания, языкового оформления; умение находить грамматические и речевые ошибки, недочеты, исправлять их; совершенствовать и редактировать собственные тексты;
- умение выступать перед аудиторией сверстников с небольшими сообщениями, докладами;
- применение приобретенных знаний, умений и навыков в повседневной жизни; способность использовать родной язык как средство получения знаний по другим учебным предметам, применять полученные знания, умения и навыки анализа языковых явлений на межпредметном уровне (на уроках иностранного языка, литературы и др.);
- коммуникативно-целесообразное взаимодействие с окружающими людьми в процессе речевого общения, совместного выполнения какойлибо задачи, участия в спорах, обсуждениях; овладение национальнокультурными нормами речевого поведения в различных ситуациях формального и неформального межличностного и межкультурного общения.

3) Предметные результаты:

- представление об основных функциях языка, о роли татарского языка как национального языка татарского народа, как государственного языка Республики Татарстан, о связи языка и культуры народа, о роли родного языка в жизни человека и общества;
- понимание места родного языка в системе гуманитарных наук и его роли в образовании в целом;
- усвоение основ научных знаний о родном языке; понимание взаимосвязи его уровней и единиц;
- освоение базовых понятий лингвистики: лингвистика и ее основные разделы; язык и речь, речевое общение, речь устная и письменная; монолог, диалог и их виды; ситуация речевого общения; разговорная речь, научный, публицистический, официально-деловой стили, язык художественной литературы; жанры научного, публицистического, официально-делового;
- стилей и разговорной речи; функционально-смысловые типы речи (повествование, описание, рассуждение); текст, типы текста; основные единицы языка, их признаки и особенности употребления в речи;
- овладение основными стилистическими ресурсами лексики и фразеологии татарского языка, основными нормами татарского литературного языка (орфоэпическими, лексическими, грамматическими, орфографическими, пунктуационными), нормами речевого этикета; использование их в своей речевой практике при создании устных и письменных высказываний;
- опознавание и анализ основных единиц языка, грамматических категорий языка, уместное употребление языковых единиц адекватно ситуации речевого общения;
- проведение различных видов анализа слова (фонетического, морфемного, словообразовательного, лексического, морфологического), синтаксического анализа словосочетания и предложения, многоаспектного анализа с точки зрения его основных признаков и структуры, принадлежности к определенным функциональным разновидностям языка, особенностей языкового оформления, использования выразительных средств языка;
- понимание коммуникативно-эстетических возможностей лексической и грамматической синонимии и использование их в собственной речевой практике;
- осознание эстетической функции татарского языка, способность оценивать эстетическую сторону речевого высказывания при анализе текстов художественной литературы.

5 класс

Обучающийся научится:

п о ф о н е т и к е и г р а ф и к е: выделять в слове звуки и характеризовать их, различать ударные и безударные гласные; не смешивать звуки и буквы; правильно произносить

названия букв, свободно пользоваться алфавитом, в частности в работе со словарями, последовательно употреблять букву ё;

п о о р ф о э п и и: правильно произносить: гласные, согласные и их сочетания в составе слов; заимствованные слова; употребительные слова изученных частей речи, лингвистические термины; пользоваться орфоэпическим словарём;

п о л е к с и к е и ф р а з е о л о г и: употреблять слова в соответствии с их лексическим значением; толковать лексическое значение известных учащимся слов и подбирать к словам синонимы и антонимы; пользоваться толковым словарём;

п о м о р ф е м и к е и с л о в о о б р а з о в а н и ю: выделять морфемы на основе смыслового и словообразовательного анализа слова (в словах несложной структуры); подбирать однокоренные слова с учётом значения слов; понимать различия в значении однокоренных слов, вносимые приставками и суффиксами; по типичным суффиксам и окончанию определять изученные части речи и их формы; опознавать изученные способы словообразования в ясных случаях (приставочный, суффиксальный, сложение);

п о м о р ф о л о г и: различать части речи; знать и верно указывать морфологические признаки глаголов, имён существительных, прилагательных; знать, как изменяются эти части речи, уметь склонять, спрягать, образовывать формы наклонения и др.;

п о о р ф о г р а ф и: понимать значение письма и правописания для жизни людей; замечать орфограммы корня и дифференцировать их; владеть правилами обозначения на письме;

п о с и н т а к с и с у: вычленять словосочетания из предложения, определяя главное и зависимое слова; характеризовать предложения по цели высказывания, наличию или отсутствию второстепенных членов, количеству грамматических основ; составлять простые и сложные предложения изученных видов по заданным схемам; интонационно правильно произносить предложения изученных синтаксических конструкций;

п о п у н к т у а ц и и: правильно ставить знаки препинания в конце предложения; соблюдать пунктуацию в предложениях с однородными членами, союзами и, а, но, а также при бессоюзной связи; ставить двоеточие после обобщающего слова в предложениях с однородными членами; разделять запятой части сложного предложения; выделять прямую речь, стоящую до и после слов автора; ставить тире между подлежащим и сказуемым при выражении главных членов именем существительным в именительном падеже.

Обучающийся получит возможность научиться

* **по фонетике и графике:** - находить в художественном тексте явления звукописи;

* **по лексике и фразеологии:** - находить в тексте выразительные приемы, основанные на употреблении слова в переносном значении;

- владеть наиболее употребительными оборотами русского речевого этикета;

- использовать синонимы как средство связи предложений в тексте и как средство устранения неоправданного повтора;

* **по морфемике и словообразованию:** - объяснять особенности использования слов с эмоционально-оценочными суффиксами в художественных текстах; выделять морфемы на основе смыслового и словообразовательного анализа слова

* **по морфологии:** знать и верно указывать специфические морфологические признаки глаголов, имен существительных, прилагательных; знать, как изменяются эти части речи, уметь склонять, спрягать, образовывать формы наклонения и др.;

* **по орфографии:** понимать значение письма и правописания для жизни людей; замечать орфограммы и дифференцировать их;

- самостоятельно подбирать слова на изученные правила;

* **по синтаксису:** - конструировать предложения по заданным типам грамматических основ;

- * **по пунктуации:** - владеть правильным способом действия при применении изученных правил пунктуации;
- самостоятельно подбирать примеры на изученное пунктуационное правило.

5 нче сыйныф укучысы белергә тиеш:

Коммуникатив компетенция

сөйләм эшчәнлегенң төрләре (тыңлап аңлау, сөйләү, уку, язу, һәм язма сөйләм);

укылган яки тыңланган текстның темасы, төзелешен һәм төп фикерен, жанрын ачыклай, текст буенча әңгәмә үткәрә, үз фикерен дәлилли, телнең орфографик һәм орфоэпик, лексик, морфологик, синтаксик нормаларын саклап, телдән яки язмага эчтәлеген кыскача, тулы, сайлап алып жикерә;

телнең әдәби тел нормаларын саклап, төрле темаларга диалогик һәм монологик сөйләм оештыра.;

төрле типтагы язма эшләр, шул исәптән компьютер кулланып, (диктант,изложение, сочинение һ.б.) башкара;

Лингвистик компетенция

Укучы татар теле буенча теоретик мәгълүматны үзләштерә:

татар теленең ижтимагый-мәдәни роле; татар милли әдәби теле һәм аның төр орфографик һәм орфоэпик нормалары; телнең фонетик системасы һәм аның үзенчәлекләре; ижек , татар теленең ижек калыплары; басым, интонация һәм аларның төрләре; орфография һәм орфоэпия;

сүз, аның лексик мәгънәсе; сүзләрнең мәгънә ягыннан төрләре; татар теленең сүзлек составы, аның ачык система тәшкил итүе; сүзләрнең килеп чыгышы, кулланыш даирәсе һәм активлыгы ягыннан төркемләү; фразеологик әйтелмәләр, аларның мәгънә үзенчәлекләре; лексикография, сүзлекләрнең төрләре;

сүзләрнең мәгънәле кисәкләре, аларның төрләре, сүз ясалыш ысуллары;

жөмлөгә һәм жөмлөдәге сүзләргә фонетик, лексик, синтаксик анализ ясау, сүзләрне төзелеше һәм ясалышы ягыннан тикшерү.

Этномәдәни компетенция

Укучы өйрәнә:

тел чараларының халыкның милли үзенчәлекләрен сурәтләү мөмкинлекләре өйрәнү;

Шәхси нәтижәләр:

татар теленең татар халкы өчен төп милли-мәдәни кыйммәт булуын, ана телендә шәхеснең әхлакый, рухи һәм ижади яктан формалашудагы ролен аңлау;

туган телгә мөхәббәт һәм аның белән горурлану хисләре тәрбияләү, туган телне саклау һәм үстерү өлкәсендә эшләргә теләк, омтылыш уяту;

туган телдә аралашу, үз фикереңне һәм хислереңне төгәл, анык, күпьяклы итеп белдерү өчен кирәкле булган сүзлек составын һәм грамматик, стилистик чараларны белү;

иптәшләрнең сөйләменә игътибар итү, үзеңнең сөйләмеңә күзәтеп бәя бирү, хаталарны төзәтү, бәхәстә катнашу, төрле дәлиләр кулланып, тема буенча фикер алышу.

Предметны үзләштерү барышында ирешкән нәтижәләр:

сөйләмийтнең барлык төрләрен (тыңлау, аңлау, уку, язу) үзләштерү: язма һәм сөйләм теленә караган мәгълүматның темасын, төп һәм өстәмә фикерен аңлау;

туган тел турындагы фәнни белемнәрнең нигезен булдыру, тел катламнарының, ярусларының үзара бәйләнешен һәм мөнәсәбәтен аңлау;

тел белеменең төп төшенчәләрен үзләштерү, аның тармаклары турында мәгълүмат булдыру;

телнең сәнгати чараларын аеру, аларның эстетик функцияләрен белү.

5 нче сыйныфта татар телен укутуның **предметара нәтижэләре:**

татар теленең башка фәннәрне өйрәнү һәм белем алу чарасы икәннен аңлау;

телне мәдәният белән бәйләп, татар теленең байлыгына һәм матурлыгына хөрмәт, зәвык тәрбияләү;

татар теле рус теле белән бәйләп, телләр һәм халыклар арасындагы уртақ хезинә – рухи кыйммәтләргә ихтирам, башка милләт вәкилләренә карата түземле–ихтирамлы мөнәсәбәт тәрбияләү; телләрнең үзара багланыш-мөнәсәбәтләрен, шул мөнәсәбәтләр нәтижәсендә уртақ төшенчәләр һәм тел берәмлекләре барлыкка килүне аңлату;

рус һәм чит телләр, әдәбиятлар белән бәйләп, татар теленең милли-мәдәни үзенчәлекләрен өйрәтү, алган белемнәрне төрле тел күренешләрен аңлатуда кулланы;

телне тарих, жәмгыять белеме фәннәре белән бәйләп, дөнья, кешелек жәмгыяте, аның үсеше турында күзаллау формалаштыру, жәмгыять үсешенең телгә турыдан-туры мөнәсәбәте булуын житкерү;

татар теле дәрәсләрендә алган белем һәм күнекмәләренә телнең кеше һәм жәмгыять тормышында тоткан урынын аңларга ярдәм итү; сөйләмне дәрәс кулланы, бәяли белергә, үз фикереңнең уңай һәм тискәре якларын аңларга, камилләштерергә өйрәтү;

әдәби әсәрләрнең теле белән эшләгәндә, татар теле – бәйләүче чараларга бик бай тел, шул чаралар системасын, алар белдергән мәгънәләренә нәтижәлерәк үзләштерү максатыннан, стиль мөмкинлекләрен дә исәпкә алып, фикерне төгәл бирердәй сүзтезмә һәм жөмләләренә телебез хезинәсеннән сайлап ала белү.

6 класс

Обучающийся научится:

п о о р ф о э п и и: правильно произносить употребительные сложносокращённые слова; употребительные слова изученных частей речи; свободно пользоваться орфоэпическим словарём;

п о л е к с и к е и ф р а з е о л о г и и: употреблять слова (термины, профессиональные, заимствованные и др.) в соответствии с их лексическим значением, с учётом условий и задач общения; избегать засорения речи иноязычными словами; толковать лексическое значение общеупотребительных слов и фразеологизмов; свободно пользоваться различными видами лексических словарей (синонимов, антонимов, иностранных слов, фразеологизмов);

п о м о р ф е м и к е и с л о в о о б р а з о в а н и ю: выделять морфемы на основе словообразовательного анализа (в словах сложной структуры); составлять словообразовательную цепочку слов, включающую 3—5 звеньев; опознавать изученные способы словообразования.

п о м о р ф о л о г и и: квалифицировать слово как часть речи; образовывать и употреблять формы изученных в 6 классе частей речи в соответствии с нормами литературного языка; определять грамматические признаки изученных частей речи (например, при решении орфографических задач);

п о о р ф о г р а ф и и: характеризовать изученные орфограммы и объяснять написание слов; правильно писать слова, написание которых подчиняется правилам, изученным в 6 классе, а также слова с непроверяемыми орфограммами, написание которых отрабатывается в словарном порядке, свободно пользоваться орфографическим словарём;

п о с и н т а к с и с у: определять синтаксическую роль частей речи, изученных в 6 классе; правильно строить и произносить предложения с причастными и деепричастными оборотами, стилистически оправданно употреблять их в речи .

Обучающийся получит возможность научиться

* **по фонетике и графике:** - находить в художественном тексте явления звукописи;

* **по лексике и фразеологии:** - находить в тексте выразительные приемы, основанные на употреблении слова в переносном значении;

- владеть наиболее употребительными оборотами речевого этикета;
- использовать синонимы как средство связи предложений в тексте и как средство устранения неоправданного повтора;
- * **по морфемике и словообразованию:** - объяснять особенности использования слов с эмоционально-оценочными суффиксами в художественных текстах; выделять морфемы на основе смыслового и словообразовательного анализа слова
- * **по морфологии:** знать и верно указывать специфические морфологические признаки глаголов, имен существительных, прилагательных; знать, как изменяются эти части речи, уметь склонять, спрягать, образовывать формы наклонения и др.;
- * **по орфографии:** понимать значение письма и правописания для жизни людей; замечать орфограммы и дифференцировать их;
 - самостоятельно подбирать слова на изученные правила;
- * **по синтаксису:** - конструировать предложения по заданным типам грамматических основ;
- * **по пунктуации:** - владеть правильным способом действия при применении изученных правил пунктуации;
 - самостоятельно подбирать примеры на изученное пунктуационное правило.

Б нчы сыйныф укучысы белергә тиеш:

сөйләм эшчәнлегенә төрләр (тыңлап аңлау, сөйләү, уку, язу, һәм язма сөйләм); укылган яки тыңланган текстның темасы, төзелешен һәм төп фикерен, жанрын ачыклай, текст буенча әңгәмә үткәрә, үз фикерен дәлилли, телнең орфографик һәм орфоэпик, лексик, морфологик, синтаксик нормаларын саклап, телдән яки язмага эчтәлеген кыскача, тулы, сайлап алып жикерә; телнең әдәби тел нормаларын саклап, төрле темаларга диалогик һәм монологик сөйләм оештыра.; төрле типтагы язма эшләр, шул исәптән компьютер кулланып, (диктант, изложение, сочинение һ.б.) башкара;

Лингвистик компетенция

татар теленә ижтимагый-мәдәни роле; татар милли әдәби теле һәм аның төр орфографик һәм орфоэпик нормалары; телнең фонетик системасы һәм аның үзенчәлекләре; ижек , татар теленә ижек калыплары; басым, интонация һәм аларның төрләр; орфография һәм орфоэпия;

сүз, аның лексик мәгънәсе; сүзләрнең мәгънә ягыннан төрләр; татар теленә сүзлек составы, аның ачык система тәшкил итүе; сүзләрнең килеп чыгышы, кулланыш даирәсе һәм активлыгы ягыннан төркемләр; фразеологик әйтмәләр, аларның мәгънә үзенчәлекләре; лексикография, сүзлекләрнең төрләр;

сүзләрнең мәгънәле кисәкләр, аларның төрләр, сүз ясалыш ысуллары;

жөмлөгә һәм жөмлөдәге сүзләргә фонетик, лексик, синтаксик анализ ясау, сүзләрне төзелеш һәм ясалышы ягыннан тикшерү,грамматик үзенчәлекләренә карап, сүз төркемнәрен аера белү;

Этномәдәни компетенция

тел чараларының халыкның милли үзенчәлекләрен сурәтләү мөмкинлекләре өйрәнү;

Шәхси нәтижеләр:

татар теленә татар халкы өчен төп милли-мәдәни кыйммәт булуын, ана телендә шәхеснең әхлакый, рухи һәм ижади яктан формалашудагы ролен аңлау;

туган телгә мөхәббәт һәм аның белән горурлану хисләре тәрбияләү, туган телне саклау һәм үстерү өлкәсендә эшләргә теләк, омтылыш уяту;

туган телдә аралашу, үз фикеренә һәм хисләренә төгәл, анык, күпьяклы итеп белдерү өчен кирәкле булган сүзлек составын һәм грамматик, стилистик чараларны белү;

аралашу төренә һәм ситуациясенә бәйле сөйләмне куллана һәм үзара бәйли белү;
иптәшләренең сөйләменә игътибар итү, үзеңнең сөйләмеңә күзәтеп бәя бирү, хаталарны
төзәтү, бәхәстә катнашу, төрле дәлилләр кулланып, тема буенча фикер алышу.

6 нчы сыйныфта предметны үзләштерү барышында ирешкән нәтижәләр:

сөйләмиәтнең барлык төрләрен (тыңлау, аңлау, уку, язу) үзләштерү: язма һәм сөйләм
теленә караган мәгълүматның темасын, төп һәм өстәмә фикерен аңлау; төрле стильгә һәм
жанрга караган текстларны дәрәҗәсез уку һәм аңлау; төрле чыганақлардан мәгълүмат туплый
белү; сүзлекләрдән һәм электрон чаралардан дәрәҗәсез файдалана белү; аерым бер темага
караган материалны туплый, анализлый, эшкәртә һәм үзгәртә белү;

татар теленең төп функцияләрен, татар теленең башка төрки телләр арасында тоткан
урынын, телнең мәдәният, жәмгыять белән тыгыз бәйләнешен аңлау;

туган тел турындагы фәнни белемнәрнең нигезен булдыру, тел катламнарының,
ярусларының үзара бәйләнешен һәм мөнәсәбәттен аңлау;

тел һәм сөйләм берәмлекләрен аера һәм анализлый белү; тел һәм стилистик чараларның
кулланылышына бәйле рәвештә сөйләм төрләрен аера һәм чагыштыра белү;

телнең сәнгати чараларын аеру, аларның эстетик функцияләрен белү.

бнчы сыйныфта татар телен укытуның предметара нәтижәләре:

татар теленең башка фәннәргә өйрәнү һәм белем алу чарасы икәннен аңлау;

татар телен әдәбият белән бәйләп, тел чараларының матур әдәбият эсәрләрендәгә тәэсир
көчөн, сәнгатьлелеген булдыруда ролен ачыклау; чор әдәбиятына хас тел-сурәтләр
чараларының үзенчәлекләрен ачу;

телне мәдәният белән бәйләп, татар теленең байлыгына һәм матурлыгына хөрмәт, зәвык
тәрбияләү;

татар телен рус теле белән бәйләп, телләр һәм халықлар арасындагы уртақ хезинә – рухи
кыйммәтләргә ихтирам, башка милләт вәкилләренә карата түземле–ихтирамлы мөнәсәбәт
тәрбияләү; телләрнең үзара багланыш-мөнәсәбәтләрен, шул мөнәсәбәтләр нәтижәсендә
уртақ төшенчәләр һәм тел берәмлекләре барлыкка килүне аңлату;

рус һәм чит телләр, әдәбиятлар белән бәйләп, татар теленең милли-мәдәни
үзенчәлекләрен өйрәтү, алган белемнәргә төрле тел күренешләрен аңлатуда куллану;

телне тарих, жәмгыять белеме фәннәре белән бәйләп, дөнья, кешелек жәмгыяте, аның
үсеше турында күзаллау формалаштыру, жәмгыять үсешенең телгә турыдан-туры
мөнәсәбәте булуын житкерү;

татар теле дәрәҗәсендә алган белем һәм күнекмәләргә телнең кеше һәм жәмгыять
тормышында тоткан урынын аңларга ярдәм итү; сөйләмне дәрәҗәсез куллана, бәйли белергә,
үз фикереңнең уңай һәм тискәре якларын аңларга, камилләштерергә өйрәтү;

7 класс

Обучающийся научится:

п о о р ф о э п и и: правильно произносить употребительные слова изученных частей
речи; свободно пользоваться орфоэпическим словарём;

п о м о р ф е м и к е и с л о в о о б р а з о в а н и ю: объяснять значение слова, его
написание и грамматические признаки, опираясь на словообразовательный анализ и
типичные словообразовательные модели; опознавать основные способы
словообразования (приставочный, суффиксальный, бессуффиксный, приставочно-
суффиксальный, сложение разных видов); сращение, переход слова одной части речи в
другую;

п о л е к с и к е и ф р а з е о л о г и и: свободно пользоваться лексическими словарями
разных видов;

п о м о р ф о л о г и и: распознавать части речи; знать морфологические признаки частей речи и систему формоизменения;

п о о р ф о г р а ф и и: характеризовать изученные орфограммы, объяснять их правописание; правильно писать слова с изученными орфограммами; свободно пользоваться орфографическим словарём;

п о с и н т а к с и с у: определять синтаксическую роль частей речи; различать и правильно строить сложные предложения с сочинительными и подчинительными союзами; использовать сочинительные союзы как средство связи предложений в тексте; соблюдать правильную интонацию предложений в речи;

п о п у н к т у а ц и и: обосновывать и правильно употреблять знаки препинания на основе изученного в 5—7 классах.

Обучающийся получит возможность научиться

* **по фонетике и графике:** - находить в художественном тексте явления звукописи;

* **по лексике и фразеологии:** - находить в тексте выразительные приемы, основанные на употреблении слова в переносном значении;

- владеть наиболее употребительными оборотами русского речевого этикета;

- использовать синонимы как средство связи предложений в тексте и как средство устранения неоправданного повтора;

* **по морфемике и словообразованию:** - объяснять особенности использования слов с эмоционально-оценочными суффиксами в художественных текстах; выделять морфемы на основе смыслового и словообразовательного анализа слова

* **по морфологии:** знать и верно указывать специфические морфологические признаки глаголов, имен существительных, прилагательных; знать, как изменяются эти части речи, уметь склонять, спрягать, образовывать формы наклонения и др.;

* **по орфографии:** понимать значение письма и правописания для жизни людей; замечать орфограммы и дифференцировать их;

- самостоятельно подбирать слова на изученные правила;

* **по синтаксису:** - конструировать предложения по заданным типам грамматических основ;

* **по пунктуации:** - владеть правильным способом действия при применении изученных правил пунктуации;

- самостоятельно подбирать примеры на изученное пунктуационное правило.

7 нче сыйныф укучысы белергә тиеш:

Коммуникатив компетенция.

Сөйләм эшчәнлегенә төрләр (тыңлап аңлау, сөйләү, уку, язу һәм язма сөйләм) үзләштерелә. Икенче баскычта укучылар укылган яки тыңланган текстның темасы, төзелешен һәм төп фикерен, жанрын ачыклай, текст буенча әңгәмә үткәрә, үз фикерен дәлилли, телнең орфографик һәм орфоэпик, лексик, морфологик, синтаксик нормаларын саклап, телдән яки язмага эчтәлеген кыскача, тулы, сайлап алып жикерә. Телнең әдәби тел нормаларын саклап, төрле темаларга диалогик һәм монологик сөйләм оештыра. Төрле стиль һәм жанрдагы текстлар төзи. Төрле типтагы язма эшләр, шул исәптән компьютер кулланып, (диктант, изложение, сочинение в.б.) башкара. Татар сөйләм этикеты нормаларын дөрес һәм урынлы куллана.

Лингвистик компетенция

- татар теленә ижтимагый-мәдәни роле;

сүз төзелеше һәм сүз ясалышы, татар теленә сүзлек составын баетуда сүз ясалышының роле.

сүз төркемнәре, аларны төркемләү, сүз төркемнәренә үзара мөнәсәбәт.

синтаксисның төп берәмлекләре ,аларның төрләре.

язма һәм сөйләмә тел, аларга хас үзенчәлекләр. Тел - сүрәтләү чаралары.

Этномәдәни компетенция

7 нче сыйныф укучысы өйрәнә:

тел чараларының халыкның милли үзенчәлекләрен сүрәтләү мөмкинлекләре өйрәнү;
телнең мәдәнияттән һәм тарихтан аерылгысыз булуына игътибар юнәлтү.

Шәхси нәтижәләр:

татар теленең татар халкы өчен төп милли-мәдәни кыйммәт булуын, ана телендә шәхеснең әхлакый, рухи һәм ижади яктан формалашудагы ролен аңлау;

туган телгә мөхәббәт һәм аның белән горурлану хисләре тәрбияләү, туган телне саклау һәм үстерү өлкәсендә эшләргә теләк, омтылыш уяту;

туган телдә аралашу, үз фикереңне һәм хислереңне төгәл, анык, күпьяклы итеп белдерү өчен кирәкле булган сүзлек составын һәм грамматик, стилистик чараларны белү;
аралашу төрәнә һәм ситуациясенә бәйле сөйләмне куллана һәм үзара бәйли белү;

иптәшләрнең сөйләменә игътибар итү, үзеңнең сөйләмеңә күзәтеп бәя бирү, хаталарны төзәтү, бәхәстә катнашу, төрле дәлиләр кулланып, тема буенча фикер алышу.

Предметны үзләштерү барышында ирешкән нәтижәләр:

сөйләмиәтнең барлык төрләрен (тыңлау, аңлау, уку, язу) үзләштерү: язма һәм сөйләм теленә караган мәгълүматның темасын, төп һәм өстәмә фикерен аңлау; төрле стильгә һәм жанрга караган текстларны дөрес уку һәм аңлау; төрле чыганақлардан мәгълүмат туплый белү; сүзлекләрдән һәм электрон чаралардан дөрес файдалана белү; аерым бер темага караган материалны туплай, анализлай, эшкәртә һәм үзгәртә белү;

татар теленең төп функцияләрен, татар теленең башка төрки телләр арасында тоткан урынын, телнең мәдәният, жәмгыять белән тыгыз бәйләнешен аңлау;

туган тел турындагы фәнни белемнәрнең нигезен булдыру, тел катламнарының, ярусларының үзара бәйләнешен һәм мөнәсәбәттен аңлау;

тел белеменең төп төшенчәләрен үзләштерү, аның тармаклары турында мәгълүмат булдыру; тел һәм сөйләм, сөйләм төрләре, аралашу ситуацияләре; сөйләм теле, функциональ стильләр, матур әдәбият теле; текст һәм аның төрләре; телнең төп берәмлекләре, аларның аермалы билгеләрен, сөйләмдә кулланылу үзенчәлекләрен белү;

телнең төп стилистик чараларын, телнең әдәби нормаларын, сөйләм әдәбе нормаларын белү, аларны сөйләмдә дөрес кулланырга өйрәнү;

тел һәм сөйләм берәмлекләрен аера һәм анализлай белү; тел һәм стилистик чараларның кулланылышына бәйле рәвештә сөйләм төрләрен аера һәм чагыштыра белү;

телнең сәнгати чараларын аеру, аларның эстетик функцияләрен белү.

7 нче сыйныфта татар телен укытуның **предметара нәтижәләре:**

татар теленең башка фәннәрне өйрәнү һәм белем алу чарасы икәнен аңлау;

татар телен әдәбият белән бәйләп, тел чараларының матур әдәбият эсәрләрендәгә тәэсир көчен, сәнгатьлелеген булдыруда ролен ачыклау; чор әдәбиятына хас тел-сурәтләү чараларының үзенчәлекләрен ачу;

телне әдәбият белән бәйләп, укыган яки тыңлаган эсәрнең эчтәлеген, планын, конспектын, резюмесын логик эзлекле итеп язарга, сөйләргә өйрәтү;

телне мәдәният белән бәйләп, татар теленең байлыгына һәм матурлыгына хөрмәт, зәвык тәрбияләү;

татар телен рус теле белән бәйләп, телләр һәм халықлар арасындагы уртақ хезинә – рухи кыйммәтләргә ихтирам, башка милләт вәкилләренә карата түземле – ихтирамлы

мөнэсэбэт тэрбиялэү; теллэрнең үзара багланыш-мөнэсэбэтлэрен, шул мөнэсэбэтлэр нәтижәсендә уртак төшенчәләр һәм тел берәмлекләре барлыкка килүне аңлату; рус һәм чит телләр, әдәбиятлар белән бәйләп, татар теленең милли-мәдәни үзенчәлекләрен өйрәтү, алган белемнәрне төрле тел күренешләрен аңлатуда куллану; телне тарих, жәмгыять белеме фәннәре белән бәйләп, дөнья, кешелек жәмгыяте, аның үсеше турында күзаллау формалаштыру, жәмгыять үсешенең телгә турыдан-туры мөнэсэбәте булуын житкерү; татар теле дәрәсләрендә алган белем һәм күнекмәләренә телнең кеше һәм жәмгыять тормышында тоткан урынын аңларга ярдәм итү; сөйләмне дәрәс куллана, бәяли белергә, үз фикереңнең уңай һәм тискәре якларын аңларга, камилләштерергә өйрәтү; әдәби әсәрләрнең теле белән эшлэгәндә, татар теле – бәйләүче чараларга бик бай тел, шул чаралар системасын, алар белдергән мәгънәләренә нәтижәләрәк үзләштерү максатыннан, стиль мөмкинлекләрен дә исәпкә алып, фикерне төгәл бирердәй сүзтезмә һәм жөмлөләрне телебез хәзинәсеннән сайлап ала белү.

8 класс

Обучающийся научится:

п о о р ф о э п и и: правильно произносить употребительные слова с учётом вариантов - произношения; свободно пользоваться орфоэпическим словарём;

п о м о р ф е м и к е и с л о в о о б р а з о в а н и ю: опираться на словообразовательный анализ при определении лексического значения, морфемного строения и написания слов разных частей речи; опознавать основные способы словообразования; сращение, переход слова одной части речи в другую;

п о л е к с и к е и ф р а з е о л о г и и: разъяснять значение слов социальной тематики, правильно их употреблять; свободно пользоваться лексическими словарями разных видов;

п о м о р ф о л о г и и: распознавать изученные в 5—7 классах части речи и их формы; соблюдать литературные нормы при образовании и употреблении слов; пользоваться грамматико-орфографическим словарём;

п о о р ф о г р а ф и и: правильно писать слова со всеми изученными в 5—7 классах орфограммами, слова специальной тематики с непроверяемыми и труднопроверяемыми орфограммами; свободно пользоваться орфографическим словарём;

п о с и н т а к с и с у: правильно строить и употреблять словосочетания изученных видов; различать простые предложения разных видов; употреблять односоставные предложения в речи с учётом их специфики и стилистических свойств; уместно употреблять предложения с вводными словами, словосочетаниями и предложениями; правильно строить и употреблять предложения с обособленными членами; правильно использовать в тексте прямую речь и цитаты, заменять прямую речь косвенной; интонационно правильно произносить и выразительно читать простые предложения изученных синтаксических конструкций;

п о п у н к т у а ц и и: находить пунктограммы в простом предложении и обосновывать постановку соответствующих знаков препинания с помощью изученных в 8 классе пунктограмм; правильно ставить знаки препинания во всех изученных случаях.

Обучающийся получит возможность научиться

* **по фонетике и графике:** - находить в художественном тексте явления звукописи;

* **по лексике и фразеологии:** - находить в тексте выразительные приемы, основанные на употреблении слова в переносном значении;

- владеть наиболее употребительными оборотами русского речевого этикета;

- использовать синонимы как средство связи предложений в тексте и как средство устранения неоправданного повтора;

* **по морфемике и словообразованию:** - объяснять особенности использования слов с эмоционально-оценочными суффиксами в художественных текстах; выделять морфемы на основе смыслового и словообразовательного анализа слова

* **по морфологии:** знать и верно указывать специфические морфологические признаки глаголов, имен существительных, прилагательных; знать, как изменяются эти части речи, уметь склонять, спрягать, образовывать формы наклонения и др.;

* **по орфографии:** понимать значение письма и правописания для жизни людей; замечать орфограммы и дифференцировать их;

- самостоятельно подбирать слова на изученные правила;

* **по синтаксису:** - конструировать предложения по заданным типам грамматических основ;

* **по пунктуации:** - владеть правильным способом действия при применении изученных правил пунктуации;

- самостоятельно подбирать примеры на изученное пунктуационное правило.

8 нче сыйныф укучысы өйрәнә:

Коммуникатив компетенция

сөйләм эшчәнлегенә төрләр (тыңлап аңлау, сөйләү, уку, язу, һәм язма сөйләм);

уқылган яки тыңланган текстның темасы, төзелешен һәм төп фикерен, жанрын ачыклай, текст буенча әңгәмә үткәрә, үз фикерен дәлилли, телнең орфографик һәм орфоэпик, лексик, морфологик, синтаксик нормаларын саклап, телдән яки язмага эчтәлеген кыскача, тулы, сайлап алып житкерә;

телнең әдәби тел нормаларын саклап, төрле темаларга диалогик һәм монологик сөйләм оештыра;

төрле стиль һәм жанрдагы текстлар төзи.

төрле типтагы язма эшләр, шул исәптән компьютер кулланып, (диктант, изложение, сочинение һ.б.) башкара;

татар сөйләм этикеты нормаларын дөрөс һәм урынлы куллана.

Лингвистик компетенция

8 нче сыйныф укучысы татар теле буенча теоретик мәгълүматны үзләштерә:

татар теленең иҗтимагый-мәдәни роле; татар милли әдәби теле һәм аның төр орфографик һәм орфоэпик нормалары; телнең фонетик системасы һәм аның үзенчәлекләре; ижек, татар теленең ижек калыплары; басым, интонация һәм аларның төрләре; орфография һәм орфоэпия;

сүзлек составы, аның ачык система тәшкил итүе; сүзләрнең килеп чыгышы, кулланыш даирәсе һәм активлыгы ягыннан төркемләү; фразеологик әйтмәләр, аларның мәгънә үзенчәлекләре; лексикография, сүзлекләрнең төрләре;

сүзләрнең мәгънәле кисәкләре, аларның төрләре, сүз ясалыш ысуллары;

мөстәкыйль сүз төркемнәренең лексик-семантик һәм морфологик-синтаксик үзенчәлекләре, бәйләгеч һәм модал сүз төркемнәренең грамматик үзенчәлекләре, сөйләмдә кулланышлары;

сүзтезмә һәм жөмлә, сүзләр һәм жөмлөләр арасында бәйләнеш төрләре; жөмлә кисәкләре; жөмлөләрне төркемләү принциптары; туры һәм кыёк сөйләм; текст, аның төзелеше; татар телендә тыныш билгеләре;

функциональ стильләр, аларның лексик-грамматик үзенчәлекләре; сөйләм культурасы;

жөмлөгә һәм жөмлөдәгә сүзлөргә фонетик, лексик, морфологик, синтаксик анализ ясау, сүзләрне төзелеш һәм ясалышы ягыннан тикшерү.

Этнокультура өлкәсенә караган компетенция.

8 нче сыйныф укучысы өйрәнә:

тел чараларының халыкның милли үзенчәлекләрен сүрәтләү мөмкинлекләре өйрәнү; тәкъдим ителгән текстлардан халык авыз ижаты үрнәкләрен, тарихи лексиканы аеру, аларның төрләрән һәм мәгънәләрен ачыклау.

8 нче сыйныф укучылары татар теле предметын өйрәтү тел берәмлекләрен танып, аңлый һәм анализлый белү күнекмәләре белән бергә, сөйләм културасын үстерүне, төрле типтагы һәм жанрдагы мәгълүматны үзләштерүне, аларны, сөйләм ситуациясенә һәм төрөнә карап, дәрәс, төгәл итеп башкаларга житкерә алуны, татар теленә әдәби һәм сөйләм әдәбе нормаларын күз алдында тоту.

Шәхси нәтижәләр:

татар теленә татар халкы өчен төп милли-мәдәни кыйммәт булуын, ана телендә шәхеснең әхлакый, рухи һәм ижади яктан формалашудагы ролен аңлау;

туган телгә мөхәббәт һәм аның белән горурлану хисләре тәрбияләү, туган телне саклау һәм үстерү өлкәсендә эшләргә теләк, омытылыш уяту;

туган телдә аралашу, үз фикереңне һәм хисләрнең төгәл, анык, күпьяклы итеп белдерү өчен кирәкле булган сүзлек составын һәм грамматик, стилистик чараларны белү;

аралашу төрөнә һәм ситуациясенә бәйле сөйләмне куллана һәм үзара бәйли белү;

иптәшләрнең сөйләменә игътибар итү, үзенең сөйләменә күзәтеп бәя бирү, хаталарны төзәтү, бәхәстә катнашу, төрле дәлиләр кулланып, тема буенча фикер алышу.

Предметны үзләштерү барышында ирешкән нәтижәләр:

сөйләмиәтнең барлык төрләрән (тыңлау, аңлау, уку, язу) үзләштерү: язма һәм сөйләм теленә караган мәгълүматның темасын, төп һәм өстәмә фикерен аңлау; төрле стильгә һәм жанрга караган текстларны дәрәс уку һәм аңлау; төрле чыганақлардан мәгълүмат туплай белү; сүзлекләрдән һәм электрон чаралардан дәрәс файдалана белү; аерым бер темага караган материалны туплай, анализлай, эшкәртә һәм үзгәртә белү;

татар теленә төп функцияләрен, татар теленә башка төрки телләр арасында тоткан урынын, телнең мәдәният, жәмгыять белән тыгыз бәйләнешен аңлау;

туган тел турындагы фәнни белемнәрнең нигезен булдыру, тел катламнарының, ярусларының үзара бәйләнешен һәм мөнәсәбәтен аңлау;

тел белеменең төп төшенчәләрен үзләштерү, аның тармақлары турында мәгълүмат булдыру; тел һәм сөйләм, сөйләм төрләре, аралашу ситуацияләре; сөйләм теле, функциональ стильләр, матур әдәбият теле; текст һәм аның төрләре; телнең төп берәмлекләре, аларның аермалы билгеләрен, сөйләмдә кулланылу үзенчәлекләрен белү;

телнең төп стилистик чараларын, телнең әдәби нормаларын, сөйләм әдәбе нормаларын белү, аларны сөйләмдә дәрәс кулланырга өйрәнү;

тел һәм сөйләм берәмлекләрен аера һәм анализлай белү; тел һәм стилистик чараларның кулланылышына бәйле рәвештә сөйләм төрләрен аера һәм чагыштыра белү;

телнең сәнгати чараларын аеру, аларның эстетик функцияләрен белү.

8 нче сыйныфта татар телен уку туының предметара нәтижәләре:

татар теленә башка фәннәрне өйрәнү һәм белем алу чарасы икәннен аңлау;

татар теленә әдәбият белән бәйләп, тел чараларының матур әдәбият әсәрләрендәге тәсир көчен, сәнгатьлелеген булдыруда ролен ачыклау; чор әдәбиятына хас тел-сурәтләү чараларының үзенчәлекләрен ачу;

телнең әдәбият белән бәйләп, укыган яки тыңлаган әсәрнең эчтәлеген, планын, конспектын, резюмесын логик эзлекле итеп язарга, сөйләргә өйрәнү;

телне мәдәният белән бәйләп, татар теленең байлыгына һәм матурлыгына хөрмәт, зәвык тәрбияләү;

татар телен рус теле белән бәйләп, телләр һәм халыклар арасындагы уртақ хәзинә – рухи кыйммәтләргә ихтирам, башка милләт вәкилләренә карата түземле–ихтирамлы мөнәсәбәт тәрбияләү; телләрнең үзара багланыш-мөнәсәбәтләрен, шул мөнәсәбәтләр нәтижәсендә уртақ төшенчәләр һәм тел берәмлекләре барлыкка килүне аңлату;

рус һәм чит телләр, әдәбиятлар белән бәйләп, татар теленең милли-мәдәни үзенчәлекләрен өйрәтү, алган белемнәргә төрле тел күренешләрен аңлатуда куллану;

телне тарих, жәмгыять белеме фәннәре белән бәйләп, дөнья, кешелек жәмгыяте, аның үсеше турында күзаллау формалаштыру, жәмгыять үсешенең телгә турыдан-туры мөнәсәбәте булуын житкерү;

татар теле дәрәсләрендә алган белем һәм күнекмәләргә телнең кеше һәм жәмгыять тормышында тоткан урынын аңларга ярдәм итү; сөйләмне дәрәс куллана, бәяли белергә, үз фикереннең уңай һәм тискәре якларын аңларга, камилләштерергә өйрәтү;

әдәби әсәрләрнең теле белән эшләгәндә, татар теле – бәйләүче чараларга бик бай тел, шул чаралар системасын, алар белдергән мәгънәләргә нәтижәлерәк үзләштерү максатыннан, стиль мөмкинлекләрен дә исәпкә алып, фикерне төгәл бирердәй сүзтезмә һәм жөмлөләргә телебез хәзинәсеннән сайлап ала белү.

9класс

Обучающийся научится:

п о о р ф о э п и и: правильно произносить употребительные слова с учётом вариантов произношения; свободно пользоваться орфографическим словарём;

п о л е к с и к е и ф р а з е о л о г и и: разъяснять значение слов общественно-политической и морально-этической тематики, правильно их употреблять; свободно пользоваться лексическими словарями разных видов;

п о м о р ф е м и к е и с л о в о о б р а з о в а н и ю: владеть приёмом разбора слова по составу: от значения слова и способа его образования к морфемной структуре; толковать значение слова исходя из его морфемного состава (в том числе и слов с иноязычными элементами типа лог, поли, фон и т. п.); пользоваться этимологическим и словообразовательным словарями; опознавать основные способы словообразования (приставочный, суффиксальный, бессуффиксный, приставочно-суффиксальный, сложение разных видов); сращение, переход слова одной части речи в другую;

п о м о р ф о л о г и и: распознавать изученные в 5—8 классах части речи и их формы; соблюдать литературные нормы при образовании и употреблении слов; пользоваться грамматико-орфографическим словарём;

п о о р ф о г р а ф и и: правильно писать слова со всеми изученными в 5—8 классах орфограммами, слова общественно-политической и морально-этической тематики с непроверяемыми и труднопроверяемыми орфограммами; свободно пользоваться орфографическим словарём;

п о с и н т а к с и с у: различать изученные виды простых и сложных предложений; интонационно выразительно произносить предложения изученных видов;

п о п у н к т у а ц и и: правильно ставить знаки препинания во всех изученных случаях.

Выпускник получит возможность научиться

* **по фонетике и графике:** - находить в художественном тексте явления звукописи;

* **по лексике и фразеологии:** - находить в тексте выразительные приемы, основанные на употреблении слова в переносном значении;

- владеть наиболее употребительными оборотами русского речевого этикета;

- использовать синонимы как средство связи предложений в тексте и как средство устранения неоправданного повтора;

* **по морфемике и словообразованию:** - объяснять особенности использования слов с эмоционально-оценочными суффиксами в художественных текстах; выделять морфемы на основе смыслового и словообразовательного анализа слова

* **по морфологии:** знать и верно указывать специфические морфологические признаки глаголов, имен существительных, прилагательных; знать, как изменяются эти части речи, уметь склонять, спрягать, образовывать формы наклонения и др.;

* **по орфографии:** понимать значение письма и правописания для жизни людей; замечать орфограммы и дифференцировать их;

- самостоятельно подбирать слова на изученные правила;

* **по синтаксису:** - конструировать предложения по заданным типам грамматических основ;

* **по пунктуации:** - владеть правильным способом действия при применении изученных правил пунктуации;

- самостоятельно подбирать примеры на изученное пунктуационное правило.

9 нчы сыйныф укучысы белергә тиеш:

Коммуникатив компетенция

сөйләм эшчәнлегенң төрләре (тыңлап аңлау, сөйләү, уку, язу, һәм язма сөйләм);

укылган яки тыңланган текстның темасы, төзелешен һәм төп фикерен, жанрын ачыкый, текст буенча әңгәмә үткәрә, үз фикерен дәлилли, телнең орфографик һәм орфоэпик, лексик, морфологик, синтаксик нормаларын саклап, телдән яки язмага эчтәлеген кыскача, тулы, сайлап алып житкерә;

телнең әдәби тел нормаларын саклап, төрле темаларга диалогик һәм монологик сөйләм оештыра;

төрле стиль һәм жанрдагы текстлар төзи.

төрле типтагы язма эшләр, шул исәптән компьютер кулланып, (диктант, изложение, сочинение һ.б.) башкара;

татар сөйләм этикеты нормаларын дәрәс һәм урынлы куллана.

Лингвистик компетенция

Укучы татар теле буенча теоретик мәгълүматны үзләштерә:

татар теленең ижтимагый-мәдәни роле; татар милли әдәби теле һәм аның төр орфографик һәм орфоэпик нормалары; телнең фонетик системасы һәм аның үзенчәлекләре; ижек, татар теленең ижек калыплары; басым, интонация һәм аларның төрләре; орфография һәм орфоэпия;

сүз, аның лексик мәгънәсе; сүзләрнең мәгънә ягыннан төрләре; татар теленең сүзлек составы, аның ачык система тәшкил итүе; сүзләрнең килеп чыгышы, кулланыш даирәсе һәм активлыгы ягыннан төркемләү; фразеологик әйтелмәләр, аларның мәгънә үзенчәлекләре; лексикография, сүзлекләрнең төрләре;

сүзләрнең мәгънәле кисәкләре, аларның төрләре, сүз ясалыш ысуллары;

мөстәкыйль сүз төркемнәренең лексик-семантик һәм морфологик-синтаксик үзенчәлекләре, бәйләгеч һәм модаль сүз төркемнәренең грамматик үзенчәлекләре, сөйләмдә кулланышлары;

сүзтезмә һәм жөмлә, сүзләр һәм жөмлөләр арасында бәйләнеш төрләре; жөмлә кисәкләре; жөмлөләрне төркемләү принциплары; туры һәм кыяк сөйләм; текст, аның төзелеше; татар телендә тыныш билгеләре;

функциональ стильләр, аларның лексик-грамматик үзенчәлекләре; сөйләм культурасы;

жөмлөгә һәм жөмлөдәгә сүзләргә фонетик, лексик, морфологик, синтаксик анализ ясау, сүзләрне төзелеше һәм ясалышы ягыннан тикшерү.

Этномәдәни компетенция.

9 нчы сыйныф укучысы өйрәнә:

тел чараларының халыкның милли үзенчәлекләрен сүрәтләү мөмкинлекләре өйрәнү; тәкъдим

ителгән текстлардан халык авыз ижаты үрнәкләрен, тарихи лексиканы аеру, аларның төрләрен һәм мәгънәләрен ачыклау.

Гомуми төп һәм урта белем бирү мәктәбенең 9 нчы сыйныфларында татар теле предметын өйрәтү тел берәмлекләрен танып, аңлый һәм анализлый белү күнекмәләре белән бергә, сөйләм культурасын үстерүне, төрле типтагы һәм жанрдагы мәгълүматны үзләштерүне, аларны, сөйләм ситуациясенә һәм төрәнә карап, дәрәс, төгәл итеп башкаларга житкерә алуны, татар теленең әдәби һәм сөйләм әдәбе нормаларын күз алдында тоту.

Шәхси нәтижәләр:

татар теленең татар халкы өчен төп милли-мәдәни кыйммәт булуын, ана телендә шәхеснең әхлакый, рухи һәм ижади яктан формалашудагы ролен аңлау;

туган телгә мәхәббәт һәм аның белән горурлану хисләре тәрбияләү, туган телне саклау һәм үстерү өлкәсендә эшләргә теләк, омтылыш уяту;

туган телдә аралашу, үз фикереңне һәм хислереңне төгәл, анык, күпьяклы итеп белдерү өчен кирәкле булган сүзлек составын һәм грамматик, стилистик чараларны белү;

аралашу төрәнә һәм ситуациясенә бәйле сөйләмне кулланып һәм үзара бәйли белү;

иптәшләренең сөйләменә игътибар итү, үзеңнең сөйләмеңә күзәтеп бәя бирү, хаталарны төзәтү, бәхәстә катнашу, төрле дәлиләр кулланып, тема буенча фикер алышу.

Предметны үзләштерү барышында ирешкән нәтижәләр:

сөйләмийәтнең барлык төрләрен (тыңлау, аңлау, уку, язу) үзләштерү: язма һәм сөйләм теленә караган мәгълүматның темасын, төп һәм өстәмә фикерен аңлау; төрле стильгә һәм жанрга караган текстларны дәрәс уку һәм аңлау; төрле чыганақлардан мәгълүмат туплай белү; сүзлекләрдән һәм электрон чаралардан дәрәс файдаланып белү; аерым бер темага караган материалны туплай, анализлай, эшкәртә һәм үзгәртә белү;

татар теленең төп функцияләрен, татар теленең башка төрки телләр арасында тоткан урынын, телнең мәдәнийәт, жәмгыять белән тыгыз бәйләнешен аңлау;

туган тел турындагы фәнни белемнәрнең нигезен булдыру, тел катламнарының, ярусларының үзара бәйләнешен һәм мөнәсәбәттен аңлау;

тел белеменең төп төшенчәләрен үзләштерү, аның тармақлары турында мәгълүмат булдыру; тел һәм сөйләм, сөйләм төрләре, аралашу ситуацияләре; сөйләм теле, функциональ стильләр, матур әдәбият теле; текст һәм аның төрләре; телнең төп берәмлекләре, аларның аермалы билгеләрен, сөйләмдә кулланылу үзенчәлекләрен белү;

телнең төп стилистик чараларын, телнең әдәби нормаларын, сөйләм әдәбе нормаларын белү, аларны сөйләмдә дәрәс кулланырга өйрәнү;

тел һәм сөйләм берәмлекләрен аера һәм анализлай белү; тел һәм стилистик чараларның кулланылышына бәйле рәвештә сөйләм төрләрен аера һәм чагыштыра белү;

телнең сәнгати чараларын аеру, аларның эстетик функцияләрен белү.

9 нчы сыйныфта татар телен укытуның **предметара нәтижәләре:**

татар теленең башка фәннәрне өйрәнү һәм белем алу чарасы икәннен аңлау;

татар телен әдәбият белән бәйләп, тел чараларының матур әдәбият әсәрләрендәгә тәэсир көчен, сәнгатьлелеген булдыруда ролен ачыклау; чор әдәбиятына хас тел-сүрәтләү чараларының үзенчәлекләрен ачу;

телне әдәбият белән бәйләп, укыган яки тыңлаган әсәрнең әчтәлеген, планын, конспектын, резюмесын логик эзлекле итеп язарга, сөйләргә өйрәтү;

телне мәдәният белән бәйләп, татар теленең байлыгына һәм матурлыгына хөрмәт, зәвык тәрбияләү;

татар телен рус теле белән бәйләп, телләр һәм халыклар арасындагы уртақ хезинә – рухи кыйммәтләргә ихтирам, башка милләт вәкилләренә карата түземле–ихтирамлы мөнәсәбәт тәрбияләү; телләрнең үзара багланыш-мөнәсәбәтләрен, шул мөнәсәбәтләр нәтижәсендә уртақ төшенчәләр һәм тел берәмлекләре барлыкка килүне аңлату;

рус һәм чит телләр, әдәбиятлар белән бәйләп, татар теленең милли-мәдәни үзенчәлекләрен өйрәтү, алган белемнәрне төрле тел күренешләрен аңлатуда куллану;

телне тарих, жәмгыять белеме фәннәре белән бәйләп, дөнья, кешелек жәмгыяте, аның үсеше турында күзаллау формалаштыру, жәмгыять үсешенең телгә турыдан-туры мөнәсәбәте булуын житкерү;

татар теле дәресләрендә алган белем һәм күнекмәләренә телнең кеше һәм жәмгыять тормышында тоткан урынын аңларга ярдәм итү; сөйләмне дәрес куллана, бәяли белергә, үз фикеренң унай һәм тискәре якларын аңларга, камилләштерергә өйрәтү;

әдәби әсәрләрнең теле белән эшлэгәндә, татар теле – бәйләүче чараларга бик бай тел, шул чаралар системасын, алар белдергән мәгънәләренә нәтижәләрәк үзләштерү максатыннан, стиль мөмкинлекләрен дә исәпкә алып, фикерне төгәл бирердәй сүзтезмә һәм жөмләләренә телебез хезинәсеннән сайлап ала белү.

1.2.5.5.Родная литература (татарская)

ПЛАНИРУЕМЫЕ РЕЗУЛЬТАТЫ ОСВОЕНИЯ ПРОГРАММЫ

Результатом освоения программы по татарской литературе в основной общеобразовательной школе являются формирование у учащихся навыков восприятия, оценки художественного произведения, собственной нравственной позиции, воспитание эстетического вкуса, развитие творческого мышления, которые в целом станут средством для формирования мировоззрения и оценки окружающей действительности.

Общими (метапредметными) результатами обучения татарской литературе в средней школе являются следующие:

- освоение учащимися навыков осознанного чтения литературного произведения, самостоятельного усвоения, воспитание интереса и любви к литературе;

- формирование восприятия и представления о литературе как о духовном наследии народа, впитавшем в себя образ жизни и нравственные ценности нации;

- развитие письменной и устной речи, умения понимать проблему, выдвигать гипотезу, структурировать материал, подбирать аргументы для подтверждения собственной позиции, при необходимости – умение ее корректировать, формулировать выводы, обобщать материал, умение выражать собственные чувства словами и одновременно с этим формирование у учащихся навыков коллективной работы;

- формирование умения самостоятельно оценивать свою деятельность и окружающую жизнь, самостоятельно принимать решения и добиваться их исполнения;

- формирование умения работать с разными источниками информации, находить ее, использовать в самостоятельной деятельности, структурировать ее, сравнивать, анализировать и оценивать;

Предметные результаты обучения татарской литературе в средней школе заключаются в следующем:

В познавательной сфере:

- умение осознанного чтения и восприятия литературных произведений разных родов и жанров, умение пересказать содержание (в отдельных случаях воспроизвести текст наизусть), умение приводить при необходимости цитаты из текста;

- умение определять тему, проблему, идею прочитанного литературного произведения, характеризовать его героев и изображенного мира, определять принадлежность произведения к одному из литературных родов и жанров;

- знание основных фактов жизненного и творческого пути писателей-классиков;

- освоение навыков составления тезисов и плана прочитанного, выделяя смысловые части текста, характеризовать героев, определять в произведении сюжет, особенности композиции и изобразительно-выразительные средства языка, понимание их роли;

- умение участвовать в диалоге по прочитанным произведениям, аргументированно отстаивать свою точку зрения и учитывать чужое мнение; умение применять основные термины литературоведения.

В ценностно-ориентационной сфере:

-приобщение к духовно-нравственным ценностям национальной литературы;

- сформирование собственного отношения к литературным произведениям и их оценка;

- умение интерпретировать изученные литературные произведения;

- усвоение навыка определения авторской позиции и формирования собственного отношения к ней;

В эстетической сфере:

- формирование общего представления об образной природе литературного произведения и умения чувствовать его эстетическую ценность;

- формирование у учащихся способности понимать и оценивать литературный текст в его эстетической завершенности, понимать важную роль литературных и изобразительно-выразительных языковых средств, особенностей образного мира;

- умение сравнивать и оценивать произведения татарской и русской литературы, умение определять сходства и различия героев и нравственных идеалов.

Современные учащиеся подросткового возраста значительно отличаются от предыдущих поколений. Они растут и воспитываются в окружении различных источников информации, таких как телевидение, радио, Интернет и др., получая большой объем информации. Нередко эта информация оказывает негативное влияние на душевный мир детей. Поэтому в качестве **личностных результатов** особую значимость приобретает следующее:

-активизация чувства ответственности у учащихся;

- формирование положительного отношения к учебной деятельности и к труду;

- развитие самосознания ребенка, воспитание любви к нации, к Родине, воспитание чувств гордости и гражданского сознания;

- объяснение нравственных норм и правил общественной жизни;

- формирование навыка использования для решения познавательных и коммуникативных задач различных источников информации (словари, энциклопедии, Интернет-ресурсы и др.).

Межпредметными результатами обучения татарской литературе в средней школе являются следующие:

-формирование у учащихся навыков самостоятельного познания и усвоения литературных произведений при помощи других видов искусства, формирования постоянного интереса к литературе и искусству;

- воспитание уважения в отношении татарского языка, к его красоте и богатству;

- сохранение межкультурных связей, формирование у учащихся представления о литературе и культуре других народов, воспитание уважения к литературе других народов, воспитание толерантности.

Обучающийся научится в 5 классе

- видеть черты национального характера своего народа в героях народных сказок;
- учитывая жанрово-родовые признаки произведений устного народного творчества,

- выбирать фольклорные произведения для самостоятельного чтения;
- целенаправленно использовать малые фольклорные жанры в своих устных и письменных высказываниях;
- определять с помощью пословицы жизненную/вымышленную ситуацию;
- выразительно читать рассказы и сказки, соблюдая соответствующий интонационный рисунок устного рассказывания;
- пересказывать произведения, четко выделяя сюжетные линии, не пропуская значимых композиционных элементов;
- выявлять в произведениях характерные художественные приемы и на этой основе определять жанровую разновидность сказки.
- осознанно воспринимать художественное произведение в единстве формы и содержания;
- воспринимать художественный текст как произведение искусства, послание автора читателю, современнику и потомку;
- определять для себя актуальную и перспективную цели чтения художественной литературы;
- выбирать произведения для самостоятельного чтения.

Обучающийся получит возможность научиться в 5 классе

- сравнивая сказки, принадлежащие разным народам, видеть в них воплощение нравственного идеала конкретного народа;
- рассказывать о самостоятельно прочитанной сказке, обосновывая свой выбор;
- сочинять сказку (в том числе и по пословице).
- вести самостоятельную проектно-исследовательскую деятельность и оформлять ее результаты в разных форматах (работа исследовательского характера, реферат, проект)

5 нче сыйныф укучысы белергә тиеш:

тәкъдим ителгән әдәби әсәрнең эчтәлегә;

классик әдипләрнең тормыш һәм иҗат юлларының төп фактлары;

стандартта билгеләнгән һәм программада күрсәтелгән әдәби теоретик төшенчәләр;

әдәби текстны кабул итү һәм анализлау;

әдәби текстның мәгънәви өлешләрен арып чыгару, укыган буенча тезислар һәм план төзү;

әдәби әсәрнең төрен һәм жанрын ачыклау;

геройларга характеристика бирү;

әдәби әсәрдәге вакыйгаларны һәм геройларны чагыштыру;

автор позициясен ачыклау;

укыганга үзенең мөнәсәбәтеңне белдерү;

әсәрне (өзекнең) сәгатьле итеп уку;

өйрәнелгән әсәргә бәйле телдән һәм язмача фикерләргә белдерү;

укыган әсәр буенча фикер алышуда катнашу, фикерләргә дәлилли белү;

татар әдәби теленең нормаларына нигезләнеп, кирәкле темага телдән һәм язмача

бәйләнешле

текст төзү;

эстетик зәвыкка туры килә торган әдәби әсәрләргә сайлау һәм аларны бәяләү;

- аерым автор, аның әсәре, гомумән әдәбият турында кирәкле мәгълүматны белешмә әдәбият,

вакытлы матбугат, Интернет чаралары һ.б. аша эзләү.

Күнекмәләр формалаштыру:

рецептив (өлешләр, бүлекләр үзләштерү) эшчәнлек:

халык авыз ижатын, аның аның жанрларын, үзенчәлекләрен тану;
эдәби әсәрнең төрен, жанрын билгеләү, фикерне исбатлый белү;

репродуктив (хәтергә күчәрәп алып үзләштерү) эшчәнлек:

эдәби әсәрнең сюжетын, анда тасвирланган вакыйгаларны, характерларны аңлатып бирә, бәяли алу;

төрле мәгълүмат чыганаclarы: сүзлекләр, белешмәләр, энциклопедияләр, электрон чаралар

белән максатчан эшли белү;

ижади эшчәнлек:

халык авыз ижаты әсәрләрен аңлап, сәнгатьле итеп укый белү;

- укыганны, күз алдына китереп, жанлы итеп сөйли белү; рольләргә кереп кабатлап бирә алу;

шигырьләренң образларын танып, басым һәм паузаларны, интонацияне дәрәс билгеләп,

укый белү;

хикәяләп язылган язылган әдәби әсәрне фикер сөрешен аңлап уку, хәтерләп бару;

укыганны үз сөйләмәндә сурәтләп бирә алу;

вакыйгалар барышын, әсәрдәге әһәмиятле өлеш, борылышларны күздә тотып, план төзи белү;

эзләнү эшчәнлеге:

куелган сорауларга, мөстәкыйль уйланып, жавап бирә алу;

төрле чыганаclarдан файдалана алу - сорауның кайсы өлкәдән, нинди темага бәйле икәнлеген беләп эзләү.

5 нче сыйныфта татар әдәбиятын укытуның **гомуми (метапредмет) нәтижеләре** түбәндәгеләр:

укучыда әдәби әсәрне аңлап укырлык, мөстәкыйль үзләштерерлек күнекмәләр булдыру, әдәбиятка мөхәббәт тәрбияләү;

сүз сәнгәтен халыкның яшәү рәвешен, рухи кыйммәтләрен саклап калган һәм беркетә килгән хәзинә буларак кабул итәргә өйрәтү;

баланың үз эшчәнлеген һәм әйләнә-тирәдәге тормышны мөстәкыйль бәяли белүенә, мөстәкыйль карарлар кабул итә һәм аларны жиренә житкереп үти алуына ирешү;

төрле чыганаclar белән эшләргә, аларны табарга, мөстәкыйль рәвештә кулланырга, төркемләргә, чагыштырырга, анализларга һәм бәяләргә өйрәтү.

5 нче сыйныфта татар әдәбиятын укытуның **предмет нәтижеләре**

түбәндәгеләр: Танып-белү өлкәсендә:

аерым төр һәм жанрга караган әсәрләренә аңлап укый һәм кабул итә, эчтәлеген кабатлап (аерым очраclarда текстны яттан) сөйли, кирәк чакта тексттан өзекләр китерә алуга ирешү;

укыган әдәби әсәрнең эчтәлеген, темасын, проблемасын, идеясен билгели, геройларын һәм әдәби дөньясын бәяли алуына, аның нинди төр һәм жанрга каравын аеруына ирешү;

укучының классик әдипләренң тормыш һәм ижат юлларының төп фактларын белүе;

Бәяләү өлкәсендә:

милли әдәбияттагы рухи-әхлакый кыйммәтләренә күңелдән уздырып кабул итәргә өйрәтү; әдәби әсәрләргә шәхси мөнәсәбәт һәм бәя булдыру;

өйрәнелгән әсәрләренә шәрехли белүенә ирешү;

Эстетик яктан: әдәби әсәрнең образлы табигәте хакында гомуми мәгълүматыый күзаллау булдыру, аның эстетик кыйммәтен тою хисе тәрбияләү;

баланың әдәби текстны эстетик бөтенлекле, шул ук вакытта әдәби һәм тел-сурәтләү алымнарының, образлылыкның үзенчәлекләрен һәм әһәмиятен аңлап бәяли белүенә ирешү;

рус һәм татар телендәге әдәби әсәрләргә чагыштырып бәяләргә, геройларның, әхлакый идеалларның охшаш һәм аермалы якларын билгеләргә.

Шәхси нәтижәләр арасында түбәндәгеләре аерым әһәмияткә ия: - укучының жаваплылык хисен активлаштыру;

-баланың үзаңын үстерү, милләтне, ватанны яратырга өйрәтү, горурлык һәм гражданлык хисләре тәрбияләү;

Обучающийся научится в 6 классе

- учитывать жанрово-родовые признаки произведений устного народного творчества, выбирать фольклорные произведения для самостоятельного чтения;
- целенаправленно использовать малые фольклорные жанры в своих устных и письменных высказываниях;
- определять с помощью пословицы жизненную/вымышленную ситуацию;
- выявлять в произведениях малых жанров характерные художественные приемы и на этой основе определять их жанровую разновидность.
- осознанно воспринимать художественное произведение в единстве формы и содержания;
- адекватно понимать художественный текст и давать его смысловой анализ;
- воспринимать художественный текст как произведение искусства, послание автора читателю, современнику и потомку;
- определять для себя актуальную и перспективную цели чтения художественной литературы; выбирать произведения для самостоятельного чтения;
- анализировать и истолковывать произведения разной жанровой природы, аргументировано формулируя свое отношение к прочитанному;
- создавать собственный текст аналитического и интерпретирующего характера в различных форматах;

Обучающийся получит возможность научиться в 6 классе

- выбирать произведения устного народного творчества разных народов для самостоятельного чтения, руководствуясь конкретными целевыми установками;
- устанавливать связи между фольклорными произведениями разных народов на уровне тематики, проблематики, образов (по принципу сходства и различия).
- выбирать путь анализа произведения, адекватный жанрово-родовой природе художественного текста;
- сопоставлять «чужие» тексты интерпретирующего характера, аргументировано оценивать их;
- оценивать интерпретацию художественного текста, созданную средствами других искусств;
- вести самостоятельную проектно-исследовательскую деятельность и оформлять ее результаты в разных форматах (работа исследовательского характера, реферат, проект).

6 нчы сыйныф укучысы белергә тиеш:

тәкъдим ителгән әдәби әсәрнең эчтәлегә;

классик әдипләрнең тормыш һәм ижат юлларының төп фактлары;

стандартта билгеләнгән һәм программада күрсәтелгән әдәби теоретик төшенчәләр;

әдәби текстны кабул итү һәм анализлау;

әдәби текстның мәгънәви өлешләрен арып чыгару, укыган буенча тезислар һәм план төзү;

әдәби әсәрнең төрен һәм жанрын ачыклау;

геройларга характеристика бирү;
эдәби эсәрдәге вакыйгаларны һәм геройларны чагыштыру;
автор позициясен ачыклау;
уқыганга үзеңнең мөнәсәбәтеңне белдерү;
эсәрне (өзекнең) сәгатьле итеп уку;
өйрәнелгән эсәргә бәйле телдән һәм язмача фикерләргә белдерү;
уқыган эсәр буенча фикер алышуда катнашу, фикерләргәңне дәлилли белү;
татар эдәби теленең нормаларына нигезләнеп, кирәкле темага телдән һәм язмача бәйләнешле текст төзү;
эстетик зәвыкка туры килә торган эдәби эсәрләргә сайлау һәм аларны бәяләү;
аерым автор, аның эсәре, гомумән эдәбият турында кирәкле мәгълүматны белешмә эдәбият, вакытлы матбугат, Интернет чаралары һ.б. аша эзләү.

6 нчы сыйныфта татар эдәбиятын уку туның гомуми (метапредмет) нәтижеләре
түбәндәгеләр:

укучыда эдәби эсәрне аңлап укырлык, мөстәкыйль үзләштерерлек күнекмәләр булдыру, эдәбиятка мөхәббәт тәрбияләү;
сүз сәнгәтен халыкның яшәү рәвешен, рухи кыйммәтләрен саклап калган һәм беркетә килгән хезинә буларак кабул итәргә өйрәтү;
язу һәм сөйләм осталыгын үстерү, мәсьәләне аңлай, гипотеза куя, материалны төркемли, үз фикерен дәлилли, кирәк икән – үзгәртә-төгәлләштерә, нәтижеләр чыгара, материалны гомумиләштерә белергә, үз хисләргәңне сүзләр ярдәмендә аңлата алырга һәм бер үк вакытта башкалар белән бергәләп эшләргә күнектерү;
баланың үз эшчәнлеген һәм әйләнә-тирәдәге тормышны мөстәкыйль бәяли белүенә, мөстәкыйль карарлар кабул итә һәм аларны жиренә житкереп үти алуына ирешү;
төрле чыганаclar белән эшләргә, аларны табарга, мөстәкыйль рәвештә кулланырга, төркемләргә, чагыштырырга, анализларга һәм бәяләргә өйрәтү.

6 нчы сыйныфта татар эдәбиятын уку туның предмет нәтижеләре түбәндәгеләр:
Танып-белү өлкәсендә:
аерым төр һәм жанрга караган эсәрләргә аңлап укый һәм кабул итә, эчтәлеген кабатлап (аерым очракларда текстны яттан) сөйли, кирәк чакта тексттан өзекләр китерә алуга ирешү;
уқыган эдәби эсәрнең эчтәлеген, темасын, проблемасын, идеясен билгели, геройларын һәм эдәби дөньясын бәяли алуына, аның нинди төр һәм жанрга каравын аеруына ирешү;
укучының классик әдипләргәң тормыш һәм ижат юлларының төп фактларын белүе;
эдәби текстның мәгънәви өлешләргә аерып чыгарып, уқыган буенча тезислар һәм план төзү, геройларга характеристика бирү, сюжет, композиция үзенчәлекләргәң, махсус сурәтләр чараларының ролен билгеләрү күнекмәсе булдыру;
уқыган эсәр буенча фикер алышуда катнашырга, оппонентларның фикерен исәпкә алып, үз карашларын расларга һәм дәлилләргә, эдәбият белемә төшенчәләргәң мөрәжәгать итәргә өйрәтү. Бәяләү өлкәсендә:
милли эдәбияттагы рухи-әхлакый кыйммәтләргәң күңелдән уздырып кабул итәргә өйрәтү;
эдәби эсәрләргә шәхси мөнәсәбәт һәм бәя булдыру;
өйрәнелгән эсәрләргәң шәрехли белүенә ирешү;
автор позициясен ачыклай алу һәм аңа үз мөнәсәбәтеңне булдыру күнекмәсен формалаштыру. Эстетик яктан:
эдәби эсәрнең образлы табигәте хакында гомуми мәгълүматың күзаллау булдыру, аның эстетик кыйммәтен тою хисе тәрбияләү;

баланың әдәби текстны эстетик бөтенлекле, шул ук вакытта әдәби һәм тел-сурәтләү алымнарының, образлылыкның үзенчәлекләрен һәм әһәмиятен аңлап бәяли белүенә ирешү;

рус һәм татар телендәге әдәби әсәрләргә чагыштырып бәяләргә, геройларның, әхлакый идеалларның охшаш һәм аермалы якларын билгеләргә өйрәтү.

Бүгенге яшүсмер укучы алдагы буын укучылардан нык аерыла, телевидение, радио, интернет һ.б. бик күп мәгълүмат чаралары тирәлегендә үскән һәм тәрбияләнгән бала бай мәгълүматлы була, әмма еш кына әлеге мәгълүматлар аның рухи дөнъясына тискәре йогынты да ясый. Шуңа күрә **шәхси нәтижеләр** арасында түбәндәгеләре аерым әһәмияتكә ия:

укучының җаваплылык хисен активлаштыру;

укуга һәм хезмәткә уңай мөнәсәбәт булдыру;

баланың үзаңын үстерү, милләтне, ватанны яратырга өйрәтү, горурлык һәм гражданлык хисләре тәрбияләү;

әхлак нормаларын, җәмгыятьтә яшәү кагыйдәләрен төшендерү;

төрле чыганақлардан (сүзлекләр, энциклопедияләр, интернет-ресурслар һ.б.) танып-белү һәм коммуникатив ихтияҗларны канәгатьләндерерлек мәгълүматлар табарга күнектерү.

Татар әдәбиятын укытуның **предметара нәтижеләре** түбәндәгеләр:

укучыларда әдәбиятны сәнгатьнең башка төрләре ярдәмендә мөстәкыйль үзләштерерлек күнекмәләр булдыру һәм әдәбият–сәнгать белән даими кызыксыну формалаштыру;

татар теленә бәйләнештә, туган телнең матурлыгына һәм байлыгына хөрмәт тәрбияләү;

мәдәниягара бәйләнешләрне саклау, укучының башка милләтләр мәдәнияте һәм әдәбиятыннан мәгълүматлы, башка халықларның сүз сәнгәтенә хөрмәтле мөнәсәбәттә, толерант булуына ирешү.

Обучающийся научится в 7 классе

- видеть черты татарского национального характера в героях дастана;
- учитывая жанрово-родовые признаки произведений устного народного творчества, выбирать фольклорные произведения для самостоятельного чтения;
- выразительно читать дастаны, соблюдая соответствующий интонационный рисунок устного рассказывания;
- пересказывать дастаны, четко выделяя сюжетные линии, не пропуская значимых композиционных элементов, используя в своей речи характерные для дастан художественные приемы;
- осознанно воспринимать и понимать фольклорный текст;
- различать фольклорные и литературные произведения, обращаться к пословицам, поговоркам, фольклорным образам, традиционным фольклорным приемам в различных ситуациях речевого общения, сопоставлять фольклорную сказку и ее интерпретацию средствами других искусств (иллюстрация, мультипликация, художественный фильм);
- выделять нравственную проблематику фольклорных текстов как основу для развития представлений о нравственном идеале своего народа;
- видеть необычное в обычном, устанавливать неочевидные связи между предметами, явлениями, действиями.
- осознанно воспринимать художественное произведение в единстве формы и содержания;
- адекватно понимать художественный текст и давать его смысловой анализ;
- интерпретировать прочитанное, устанавливать поле читательских ассоциаций, отбирать произведения для чтения;
- воспринимать художественный текст как произведение искусства, послание автора читателю, современнику и потомку;

- определять для себя актуальную и перспективную цели чтения художественной литературы;
- выбирать произведения для самостоятельного чтения;
- выявлять и интерпретировать авторскую позицию, определяя свое к ней отношение, и на этой основе формировать собственные ценностные ориентации;
- определять актуальность произведений для читателей разных поколений и вступать в диалог с другими читателями.
- сравнивая произведения, принадлежащие разным народам, видеть в них воплощение нравственного идеала конкретного народа;

Обучающийся получит возможность научиться в 7 классе

- рассказывать о самостоятельно прочитанном произведении, обосновывая свой выбор.
- выбирать путь анализа произведения, адекватный жанрово-родовой природе художественного текста;
- дифференцировать элементы поэтики художественного текста, видеть их художественную и смысловую функцию;
- сопоставлять «чужие» тексты интерпретирующего характера, аргументировано оценивать их;
- оценивать интерпретацию художественного текста, созданную средствами других искусств;
- создавать собственную интерпретацию изученного текста средствами других искусств;
- вести самостоятельную проектно-исследовательскую деятельность и оформлять ее результаты в разных форматах (работа исследовательского характера, реферат, проект)

7нче сыйныф укучысы белергә тиеш:

төрле жанрдагы әдәби әсәрләрне аңлап һәм ижади, сәнгатьле уку;

әдәби әсәрне сюжет-композиция, образлар бирелеше, тел-стиль ягыннан анализлау;

шигыри текстларны яисә чәчмә әсәрдән өзекләрне яттан өйрәнү;

план төзү һәм әсәрләр турында бәяләмә, сочинение элементлары белән изложение язу;

сайлап алып (яки тәкъдим ителгән) язучының тормыш юлын, ижатын сөйләү;

фольклор әсәрләренә жанрын һәм аларга хас үзенчәлекләрне тану;

әдәби әсәрнең төрен, жанрын билгеләү һәм фикерне исбатлау;

төрле әсәрләрнең проблемаларын яки темаларын чагыштыру, үзенчәлекләрен билгеләү;

әдәби әсәрләр буенча һәм тормыштан алган фикер-карашларга, хис-кичерешләргә нигезләнеп сочинение язарга;

татар, рус (яки башка халыкларның) әдәбиятларында бер төрдәге темага язылган әсәрләрне чагыштыру, милли үзенчәлекләрен ачыклау.

7 нче сыйныфта татар әдәбиятын укытуның **гомуми (метапредмет) нәтижеләре** түбәндәгеләр:

укучыда әдәби әсәрне аңлап укырлык, мөстәкыйль үзләштерерлек күнекмәләр булдыру, әдәбиятка мөхәббәт тәрбияләү;

сүз сәнгәтен халыкның яшәү рәвешен, рухи кыйммәтләрен саклап калган һәм беркетә килгән хезинә буларак кабул итәргә өйрәтү;

язу һәм сөйләм осталыгын үстерү, мәсьәләне аңлый, гипотеза куя, материалны төркемле, үз фикерен дәлилле, кирәк икән – үзгәртә-төгәлләштерә, нәтижеләр чыгара, материалны гомумиләштерә белергә, үз хисләрен сүзләр ярдәмендә аңлата алырга һәм бер үк вакытта башкалар белән бергәләп эшләргә күнектерү;

баланың үз эшчәнлеген һәм әйләнә-тирәдәге тормышны мөстәкыйль бәяли белүенә, мөстәкыйль карарлар кабул итә һәм аларны жиренә житкереп үти алуына ирешү; төрле чыганаclar белән эшләргә, аларны табарга, мөстәкыйль рәвештә кулланырга, төркемләргә, чагыштырырга, анализларга һәм бәяләргә өйрәтү.

Татар әдәбиятын укытуның **предмет нәтижәләре** түбәндәгеләр: Танып-белү өлкәсендә:

аерым төр һәм жанрга караган әсәрләрне аңлап укый һәм кабул итә, эчтәлеген кабатлап (аерым очраclarда текстны яттан) сөйли, кирәк чакта тексттан өзекләр китерә алуга ирешү;

укыган әдәби әсәрнең эчтәлеген, темасын, проблемасын, идеясен билгели, геройларын һәм әдәби дөнъясын бәяли алуына, аның нинди төр һәм жанрга каравын аеруына ирешү; укучының классик әдипләрнең тормыш һәм ижат юлларының төп фактларын белүе;

әдәби текстның мәгънәви өлешләрән аерып чыгарып, укыган буенча тезислар һәм план төзү, геройларга характеристика бирү, сюжет, композиция үзенчәлекләрән, махсус сурәтләү чараларының ролен билгеләү күнекмәсе булдыру;

укыган әсәр буенча фикер алышуда катнашырга, оппонентларның фикерен исәпкә алып, үз карашларын расларга һәм дәлилләргә, әдәбият белеме төшенчәләренә мөрәжәгать итәргә өйрәтү.

Бәяләү өлкәсендә:

милли әдәбияттагы рухи-әхлакый кыйммәтләрне күңелдән уздырып кабул итәргә өйрәтү; әдәби әсәрләргә шәхси мөнәсәбәт һәм бәя булдыру;

өйрәнелгән әсәрләрне шәрехли белүенә ирешү;

автор позициясен ачыкый алу һәм аңа үз мөнәсәбәтене булдыру күнекмәсен формалаштыру.

Эстетик яктан:

әдәби әсәрнең образлы табигате хақында гомуми мәгълүматый күзаллау булдыру, аның эстетик кыйммәтен тою хисе тәрбияләү;

баланың әдәби текстны эстетик бөтенлекле, шул ук вакытта әдәби һәм тел-сурәтләү алымнарының, образлылыкның үзенчәлекләрән һәм әһәмиятен аңлап бәяли белүенә ирешү;

рус һәм татар телендәге әдәби әсәрләрне чагыштырып бәяләргә, геройларның, әхлакый идеалларның охшаш һәм аермалы яclarын билгеләргә өйрәтү.

Шәхси нәтижәләр арасында түбәндәгеләре аерым әһәмияткә ия:

укучының жаваплылык хисен активлаштыру;

укуга һәм хезмәткә уңай мөнәсәбәт булдыру;

баланың үзаңын үстерү, милләтне, ватанны яратырга өйрәтү, горурлык һәм гражданлык хисләре тәрбияләү;

әхлак нормаларын, жәмгыятьтә яшәү кагыйдәләрен төшендерү;

төрле чыганаclarдан (сүзлекләр, энциклопедияләр, интернет-ресурслар һ.б.) танып-белү һәм коммуникатив ихтыяclarны канәгатьләндерерлек мәгълүматлар табарга күнектерү.

Обучающийся научится в 8 классе

Устное народное творчество

- осознанно воспринимать и понимать фольклорный текст;
- различать фольклорные и литературные произведения, обращаться к пословицам, поговоркам, фольклорным образам, традиционным фольклорным приемам в различных ситуациях речевого общения, сопоставлять фольклорную сказку и ее интерпретацию средствами других искусств (иллюстрация, мультипликация, художественный фильм);
- выделять нравственную проблематику фольклорных текстов как основу для развития

представлений о нравственном идеале своего народа, формирования представлений о татарском национальном характере;

- учитывая жанрово-родовые признаки произведений устного народного творчества, выбирать фольклорные произведения для самостоятельного чтения;
- целенаправленно использовать малые фольклорные жанры в своих устных и письменных высказываниях;
- определять с помощью пословицы жизненную/вымышленную ситуацию;
- выразительно читать произведения устного народного творчества, соблюдая соответствующий интонационный рисунок устного рассказывания;
- осознанно воспринимать художественное произведение в единстве формы и содержания;
- адекватно понимать художественный текст и давать его смысловой анализ;
- интерпретировать прочитанное, устанавливать поле читательских ассоциаций, отбирать произведения для чтения;
- воспринимать художественный текст как произведение искусства, послание автора читателю, современнику и потомку;
- определять для себя актуальную и перспективную цели чтения художественной литературы;
- выбирать произведения для самостоятельного чтения;
- выявлять и интерпретировать авторскую позицию, определяя свое к ней отношение, и на этой основе формировать собственные ценностные ориентации;
- определять актуальность произведений для читателей разных поколений и вступать в диалог с другими читателями;
- анализировать и истолковывать произведения разной жанровой природы, аргументировано формулируя свое отношение к прочитанному;
- создавать собственный текст аналитического и интерпретирующего характера в различных форматах;
- сопоставлять произведение словесного искусства и его воплощение в других искусствах;
- работать с разными источниками информации и владеть основными способами ее обработки и презентации.

Обучающийся получит возможность научиться в 8 классе

- рассказывать о самостоятельно прочитанном произведении, обосновывая свой выбор.
- выбирать путь анализа произведения, адекватный жанрово-родовой природе художественного текста;
- дифференцировать элементы поэтики художественного текста, видеть их художественную и смысловую функцию;
- сопоставлять «чужие» тексты интерпретирующего характера, аргументировано оценивать их;
- оценивать интерпретацию художественного текста, созданную средствами других искусств;
- создавать собственную интерпретацию изученного текста средствами других искусств;
- сопоставлять произведения русской и мировой литературы самостоятельно (или под руководством учителя), определяя линии сопоставления, выбирая аспект для сопоставительного анализа;
- вести самостоятельную проектно-исследовательскую деятельность и оформлять ее результаты в разных форматах (работа исследовательского характера, реферат, проект)

8 нче сыйныфта укытуның гомуми (метапредмет)

нәтижеләре түбәндәгеләр:

укучыда әдәби эсәрне аңлап укырлык, мөстәкыйль үзләштерерлек күнекмәләр булдыру, әдәбиятка мәхәббәт тәрбияләү;

сүз сәнгәтен халыкның яшәү рәвешен, рухи кыйммәтләрен саклап калган һәм беркетә килгән хезинә буларак кабул итәргә өйрәтү;

язу һәм сөйләм осталыгын үстерү, мәсьәләне аңлай, гипотеза куя, материалны төркемли, үз фикерен дәлилли, кирәк икән – үзгәртә-төгәлләштерә, нәтижәләр чыгара, материалны гомумиләштерә белергә, үз хисләренне сүзләр ярдәмендә аңлата алырга һәм бер үк вакытта башкалар белән бергәләп эшләргә күнектерү;

баланың үз эшчәнлеген һәм әйләнә-тирәдәге тормышны мөстәкыйль бәяли белүенә, мөстәкыйль карарлар кабул итә һәм аларны жиренә житкереп үти алуына ирешү;

төрле чыганаclar белән эшләргә, аларны табарга, мөстәкыйль рәвештә кулланырга, төркемләргә, чагыштырырга, анализларга һәм бәяләргә өйрәтү.

Татар әдәбиятын укытуның **предмет нәтижәләре**

түбәндәгеләр: Танып-белү өлкәсендә:

аерым төр һәм жанрга караган эсәрләрне аңлап укый һәм кабул итә, эчтәлеген кабатлап (аерым очраclarда текстны яттан) сөйли, кирәк чакта тексттан өзекләр китерә алуга ирешү;

укыган әдәби эсәрнең эчтәлеген, темасын, проблемасын, идеясен билгели, геройларын һәм әдәби дөнъясын бәяли алуына, аның нинди төр һәм жанрга каравын аеруына ирешү;

укучының классик әдипләрнең тормыш һәм ижат юлларының төп фактларын белүе;

әдәби текстның мәгънәви өлешләрән аерып чыгарып, укыган буенча тезислар һәм план төзү, геройларга характеристика бирү, сюжет, композиция үзенчәлекләрән, махсус сурәтләү чараларының ролен билгеләү күнекмәсе булдыру;

укыган эсәр буенча фикер алышуда катнашырга, оппонентларның фикерен исәпкә алып, үз карашларын расларга һәм дәлилләргә, әдәбият белеме төшенчәләрәнә мөрәжәгать итәргә өйрәтү.

Бәяләү өлкәсендә:

милли әдәбияттагы рухи-әхлакый кыйммәтләрне күнелдән уздырып кабул итәргә өйрәтү;

әдәби эсәрләргә шәхси мөнәсәбәт һәм бәя булдыру;

өйрәнелгән эсәрләрне шәрехли белүенә ирешү;

автор позициясен ачыкый алу һәм аңа үз мөнәсәбәтенне булдыру күнекмәсен формалаштыру. Эстетик яктан:

әдәби эсәрнең образлы табигате хакында гомуми мәгълүматый күзаллау булдыру, аның эстетик кыйммәтен тою хисе тәрбияләү;

баланың әдәби текстны эстетик бөтенлекле, шул ук вакытта әдәби һәм тел-сурәтләү алымнарының, образлылыкның үзенчәлекләрән һәм әһәмиятен аңлап бәяли белүенә ирешү;

рус һәм татар телендәге әдәби эсәрләрне чагыштырып бәяләргә, геройларның, әхлакый идеалларның охшаш һәм аермалы яclarын билгеләргә өйрәтү.

Шәхси нәтижәләр арасында түбәндәгеләре аерым әһәмияткә ия:

укучының жаваплылык хисен активлаштыру;

укуга һәм хезмәткә уңай мөнәсәбәт булдыру;

баланың үзаңын үстерү, милләтне, ватанны яратырга өйрәтү, горурлык һәм гражданлык хисләре тәрбияләү;

әхлак нормаларын, жәмгыятьтә яшәү кагыйдәләрән төшендерү;

төрле чыганаclarдан (сүзлекләр, энциклопедияләр, интернет-ресурслар һ.б.) танып-белү һәм коммуникатив ихтыяжларны канәгатьләндерерлек мәгълүматлар табарга күнектерү.

Выпускник научится в 9 классе

- осознанно воспринимать художественное произведение в единстве формы и содержания;
- адекватно понимать художественный текст и давать его смысловой анализ;
- интерпретировать прочитанное, устанавливать поле читательских ассоциаций, отбирать

произведения для чтения;

- воспринимать художественный текст как произведение искусства, послание автора читателю, современнику и потомку;
- определять для себя актуальную и перспективную цели чтения художественной литературы;
- выбирать произведения для самостоятельного чтения;
- выявлять и интерпретировать авторскую позицию, определяя свое к ней отношение, и на этой основе формировать собственные ценностные ориентации;
- определять актуальность произведений для читателей разных поколений и вступать в диалог с другими читателями;
- анализировать и истолковывать произведения разной жанровой природы, аргументировано формулируя свое отношение к прочитанному;
- создавать собственный текст аналитического и интерпретирующего характера в различных форматах;
- сопоставлять произведение словесного искусства и его воплощение в других искусствах;
- работать с разными источниками информации и владеть основными способами ее обработки и презентации.

Выпускник получит возможность научиться в 9 классе

- выбирать путь анализа произведения, адекватный жанрово-родовой природе художественного текста;
- дифференцировать элементы поэтики художественного текста, видеть их художественную и смысловую функцию;
- сопоставлять «чужие» тексты интерпретирующего характера, аргументировано оценивать их;
- оценивать интерпретацию художественного текста, созданную средствами других искусств;
- создавать собственную интерпретацию изученного текста средствами других искусств;
- вести самостоятельную проектно-исследовательскую деятельность и оформлять ее.

9 нчы сыйныф укучысы белергә тиеш:

сүз сәнгатенең образлы табигате;

тәкъдим ителгән әдәби әсәрнең эчтәлегә;

классик әдипләрнең тормыш һәм ижат юлларының төп фактлары;

стандартта билгеләнгән һәм программада күрсәтелгән әдәби теоретик төшенчәләр;

әдәби текстны кабул итү һәм анализлау;

әдәби текстның мәгънәви өлешләрен арып чыгару, укыган буенча тезислар һәм план төзү;

әдәби әсәрнең төрен һәм жанрын ачыклау;

укыган әсәрнең темасын, проблемасын, идеясен, билгеләү;

геройларга характеристика бирү;

сюжет, композиция үзенчәлекләрен, махсус сурәтләү чараларының ролен ачу;

әдәби әсәрдәге вакыйгаларны һәм геройларны чагыштыру;

автор позициясен ачыклау;

укыганга үзеңнең мөнәсәбәтеңне белдерү;

әсәрне (өзекнең) сәгатьле итеп уку;

кабатлап сөйләүнең төрләрәнән файдалану;

өйрәнелгән әсәргә бәйле телдән һәм язмача фикерләргә белдерү;

укыган әсәр буенча фикер алышуда катнашу, фикерләргә дәлил белү;

укыган әсәргә бәяләмә язү;

татар әдәби теленең нормаларына нигезләнеп, кирәкле темага телдән һәм язмача бәйләнешле текст төзү;

эстетик зэвыкка туры килә торган әдәби әсәрләргә сайлау һәм аларны бәяләү;
аерым автор, аның әсәре, гомумән әдәбият турында кирәкле мәгълүматны белешмә
әдәбият, вакытлы матбугат, интернет чаралары һ.б. аша эзләү.

9 нчы сыйныфта татар әдәбиятын укытуның **гомуми (метапредмет) нәтижеләре**
түбәндәгеләр:

укучыда әдәби әсәргә аңлап укырлык, мөстәкыйль үзләштерерлек күнекмәләр булдыру,
әдәбиятка мөхәббәт тәрбияләү;

сүз сәнгәтен халыкның яшәү рәвешен, рухи кыйммәтләрен саклап калган һәм беркетә
килгән хезинә буларак кабул итәргә өйрәтү;

язу һәм сөйләм осталыгын үстерү, мәсьәләне аңлай, гипотеза куя, материалны төркемле,
үз фикерен дәлилле, кирәк икән – үзгәртә-төгәлләштерә, нәтижеләр чыгара, материалны
гомумиләштерә белергә, үз хисләргә сүзләр ярдәмендә аңлата алырга һәм бер үк
вакытта башкалар белән бергәләп эшләргә күнектерү;

баланың үз эшчәнлеген һәм әйләнә-тирәдәге тормышны мөстәкыйль бәяли белүенә,
мөстәкыйль карарлар кабул итә һәм аларны жиренә житкереп үти алуына ирешү;

төрле чыганаclar белән эшләргә, аларны табарга, мөстәкыйль рәвештә
кулланырга,

төркемләр, чагыштырырга, анализларга һәм бәяләргә өйрәтү.

9 нчы сыйныфта татар әдәбиятын укытуның **предмет нәтижеләре**
түбәндәгеләр: Танып-белү өлкәсендә:

аерым төр һәм жанрга караган әсәрләргә аңлап укый һәм кабул итә, эчтәлеген кабатлап
(аерым очраclarда текстны яттан) сөйли, кирәк чакта тексттан өзекләр китерә алуга
ирешү;

укыган әдәби әсәргә эчтәлеген, темасын, проблемасын, идеясен билгели, геройларын
һәм әдәби дөньясын бәяли алуына, аның нинди төр һәм жанрга каравын аеруына ирешү;

укучының классик әдипләргә тормыш һәм ижат юлларының төп фактларын белүе;

әдәби текстның мәгънәви өлешләргә аерып чыгарып, укыган буенча тезислар һәм план
төзү, геройларга характеристика бирү, сюжет, композиция үзенчәлекләргә, махсус
сурәтләү чараларының ролен билгеләү күнекмәсе булдыру;

укыган әсәр буенча фикер алышуда катнашырга, оппонентларның фикерен исәпкә алып,
үз карашларын расларга һәм дәлилләргә, әдәбият белемә төшенчәләргә мөрәжәгать
итәргә өйрәтү.

Бәяләү өлкәсендә:

милли әдәбияттагы рухи-әхлакый кыйммәтләргә күңелдән уздырып кабул итәргә өйрәтү;
әдәби әсәрләргә шәхси мөнәсәбәт һәм бәя булдыру;

өйрәнелгән әсәрләргә шәрехли белүенә ирешү;

автор позициясен ачыклай алу һәм аңа үз мөнәсәбәтне булдыру күнекмәсен
формалаштыру. Эстетик яктан:

әдәби әсәргә образлы табигәт хакында гомуми мәгълүматый күзаллау булдыру, аның
эстетик кыйммәтен тою хисе тәрбияләү;

баланың әдәби текстны эстетик бөтенлекле, шул ук вакытта әдәби һәм тел-сурәтләү
алымнарының, образлылыкның үзенчәлекләргә һәм әһәмиятен аңлап бәяли белүенә
ирешү;

рус һәм татар телендәге әдәби әсәрләргә чагыштырып бәяләргә, геройларның,
әхлакый идеалларның охшаш һәм аермалы яclarын билгеләргә өйрәтү.

Шәхси нәтижеләр арасында түбәндәгеләргә аерым әһәмияткә ия:

укучының жаваплылык хисен активлаштыру;

укуга һәм хезмәткә уңай мөнәсәбәт булдыру;

баланың ұзағын үстеру, милләтне, ватанны яратырга өйрәтү, горурлык һәм гражданлык хисләре тәрбияләү;

әхлак нормаларын, жәмгыяттә яшәү кагыйдәләрен төшендерү;

төрле чыганақлардан (сүзлекләр, энциклопедияләр, интернет-ресурслар һ.б.) танып-белү һәм коммуникатив ихтыяжларны канәгатьләндерерлек мәғлүматлар табарга күнектерү.

1.2.5.6.История России. Всеобщая история.

Предметные результаты освоения курса истории на уровне основного общего

образования предполагают, что у учащегося сформированы:

целостные представления об историческом пути человечества, разных народов и государств как необходимой основы миропонимания и познания современного общества; о преемственности исторических эпох и непрерывности исторических процессов; о месте и роли России в мировой истории;

базовые исторические знания об основных этапах и закономерностях развития человеческого общества с древности до наших дней;

способность применять понятийный аппарат исторического знания и приемы исторического анализа для раскрытия сущности и значения событий и явлений прошлого и современности;

способность применять исторические знания для осмысления общественных событий и явлений прошлого и современности;

умение искать, анализировать, систематизировать и оценивать историческую информацию различных исторических и современных источников, раскрывая ее социальную принадлежность и познавательную ценность; способность определять и аргументировать свое отношение к ней;

умение работать с письменными, изобразительными и вещественными историческими источниками, понимать и интерпретировать содержащуюся в них информацию;

уважение к мировому и отечественному историческому наследию, культуре своего и других народов; готовность применять исторические знания для выявления и сохранения исторических и культурных памятников своей страны и мира.

5 класс

Выпускник научится:

История Древнего мира

• определять место исторических событий во времени, объяснять смысл основных хронологических понятий, терминов (тысячелетие, век, до нашей эры, нашей эры);

использовать историческую карту как источник информации о расселении человеческих общностей в эпохи первобытности и Древнего мира, расположении древних цивилизаций и государств, местах важнейших событий;

проводить поиск информации в отрывках исторических текстов, материальных памятниках Древнего мира;

- описывать условия существования, основные занятия, образ жизни людей в древности, памятники древней культуры; рассказывать о событиях древней истории;

раскрывать характерные, существенные черты: а) форм государственного устройства древних обществ (с использованием понятий «деспотия», «полис», «республика», «закон», «империя», «метрополия», «колония» и др.); б) положения основных групп населения в древневосточных и античных обществах (правители и подданные, свободные и рабы);

в) религиозных верований людей в древности;

объяснять, в чем заключались назначение и художественные достоинства памятников древней культуры: архитектурных сооружений, предметов быта, произведений искусства; давать оценку наиболее значительным событиям и личностям древней истории.

Выпускник получит возможность научиться:

давать характеристику общественного строя древних государств;

сопоставлять свидетельства различных исторических источников, выявляя в них общее и различия;

видеть проявления влияния античного искусства в окружающей среде;

высказывать суждения о значении и месте исторического и культурного наследия древних обществ в мировой истории.

6 класс

Выпускник научится:

История Средних веков. От Древней Руси к Российскому государству (VIII –XV вв.)

локализовать во времени общие рамки и события Средневековья, этапы становления развития Российского государства; соотносить хронологию истории Руси и всеобщей истории;

- использовать историческую карту как источник информации о территории, об экономических и культурных центрах Руси и других государств в Средние века, о направлениях крупнейших передвижений людей – походов, завоеваний, колонизаций и др.;

проводить поиск информации в исторических текстах, материальных исторических памятниках Средневековья;

составлять описание образа жизни различных групп населения в средневековых обществах на Руси и в других странах, памятников материальной и художественной культуры;

рассказывать о значительных событиях средневековой истории;

раскрывать характерные, существенные черты: а) экономических и социальных отношений, политического строя на Руси и в других государствах; б) ценностей,

господствовавших в средневековых обществах, религиозных воззрений, представлений

средневекового человека о мире;

объяснять причины и следствия ключевых событий отечественной и всеобщей истории Средних веков;

сопоставлять развитие Руси и других стран в период Средневековья, показывать общие черты и особенности (в связи с понятиями «политическая раздробленность», «централизованное государство» и др.);

давать оценку событиям и личностям отечественной и всеобщей истории Средних веков.

Выпускник получит возможность научиться:

давать сопоставительную характеристику политического устройства государств Средневековья (Русь, Запад, Восток);

- сравнивать свидетельства различных исторических источников, выявляя в них общее и различия;*

- составлять на основе информации учебника и дополнительной литературы описания памятников средневековой культуры Руси и других стран, объяснять, в чем заключаются их художественные достоинства и значение*

7-9 класс

История Нового времени. Россия в XVI – XIX веках

локализовать во времени хронологические рамки и рубежные события Нового времени как исторической эпохи, основные этапы отечественной и всеобщей истории Нового времени;

соотносить хронологию истории России и всеобщей истории в Новое время;

использовать историческую карту как источник информации о границах России и других государств в Новое время, об основных процессах социально-экономического развития, о местах важнейших событий, направлениях значительных передвижений – походов, завоеваний, колонизации и др.;

анализировать информацию различных источников по отечественной и всеобщей истории Нового времени;

составлять описание положения и образа жизни основных социальных групп в России и других странах в Новое время, памятников материальной и художественной культуры; рассказывать о значительных событиях и личностях отечественной и всеобщей истории Нового времени;

систематизировать исторический материал, содержащийся в учебной и дополнительной литературе по отечественной и всеобщей истории Нового времени;

раскрывать характерные, существенные черты: а) экономического и социального развития России и других стран в Новое время; б) эволюции политического строя (включая понятия «монархия», «самодержавие», «абсолютизм» и др.); в) развития общественного движения

(«консерватизм», «либерализм», «социализм»); г) представлений о мире и общественных ценностях; д) художественной культуры Нового времени;

• объяснять причины и следствия ключевых событий и процессов отечественной и всеобщей истории Нового времени (социальных движений, реформ и революций, взаимодействий между народами и др.);

сопоставлять развитие России и других стран в Новое время, сравнивать исторические ситуации и события;

давать оценку событиям и личностям отечественной и всеобщей истории Нового времени.

Выпускник получит возможность научиться:

История Нового времени. Россия в XVI – XIX веках

используя историческую карту, характеризовать социально-экономическое и политическое развитие России, других государств в Новое время;

использовать элементы источниковедческого анализа при работе с историческими материалами (определение принадлежности и достоверности источника, позиций автора и др.);

сравнивать развитие России и других стран в Новое время, объяснять, в чем заключались общие черты и особенности;

применять знания по истории России и своего края в Новое время при составлении описаний исторических и культурных памятников своего города, края и т. д.

История татарского народа и Татарстана

История Татарстана с древнейших времён до конца XV в.

6 класс

Выпускник научится:

Называть:

хронологические вехи появления древнейших людей на территории современного Татарстана, этапов древнейшей истории нашего края, перехода людей от присваивающего типа хозяйства к производящему; существования крупнейших археологических культур на территории нашего края;

Великого переселения народов;

даты существования государства Великая Булгария; Волжская Булгария, принятия там ислама; образования Монгольского государства и монголо-татарских завоеваний,

покорения Волжской Булгарии монголо-татарами; основных событий существования государств Золотая Орда, Казанское ханство.

географические, природные условия существования древнейших людей на территории Татарстана;

крупнейшие племена и места их расселения на землях нашего края; обстоятельства создания и падения государств Великая Булгария, Волжская Булгария; Золотая Орда; образования Казанского ханства;

вождей, политических и военных деятелей, правителей названных ранее государственных образований;

главных представителей культуры и достижения, созданные народами нашего края.

Определять и показывать на исторической карте:

места расселения древнейших людей на землях современного Татарстана;

территорию и границы Хазарского каганата, Великой Булгарии, Волжской Булгарии, Золотой Орды; Казанского ханства;

крупнейшие политические, экономические центры этих государств; г) изменение границ названных государств на протяжении изучаемого периода.

образ жизни древнейших людей на территории Татарстана;

занятия, общественные, религиозные отношения в Волжской Булгарии, Золотой Орде, Казанском ханстве.

Называть и делать общее описание:

- источников по истории Татарстана изучаемого периода;
- орудий труда;
- памятников культуры племён и народов, проживающих на территории края.

Выпускник получит возможность научиться:

устанавливать причины важнейших событий и процессов истории Татарстана изучаемого периода:

определять характерные, существенные черты развития нашего края на разных исторических этапах;

в общем виде сравнивать экономическое, общественно-политическое устройство государственных образований на землях Татарстана;

положение разных групп населения, живших в них;

устанавливать значение создания Волжской Булгарии и принятие там ислама для народов, населяющих наш край; последствий монголо-татарских завоеваний для местного населения; распада Золотой Орды и образования Казанского ханства;

объяснять значение понятий: каменный век, орудия труда, присваивающее хозяйство, производящее хозяйство, железный век, родовая община, религия, раннефеодальное государство, феодализм, ислам, сойюргал, тарханная система, улусная система.

История Татарстана XVI-XVIII вв.

7 класс

Выпускник научится:

Называть:

даты главных событий казанско-московских взаимоотношений, взятия Казани русскими;
даты важнейших фактов социальной и освободительной борьбы народов Казанского края;

даты создания и реформирования устройства Казанской губернии.

места, участников, результаты основных событий истории Казанского ханства, края, губернии;

имена крупнейших деятелей, связанных с историей Казанского ханства, края, губернии;

ход главных военно-политических событий;

имена выдающихся деятелей культуры этого периода и их вклад в развитие нашего края;

д) обстоятельства падения Казанского ханства;

самые важные события истории Казанского края в составе Российского государства.

Определять и показывать на исторической карте:

границы Казанского ханства;

территорию Казанского края в составе Российского государства;

изменение границ Казанской губернии в XVIII в.;

крупные города, центры ремесла, торговли, мануфактурного производства нашего края;

ход военных кампаний и движений социального протеста в Казанском крае.

Описывать:

- положение различных групп населения Казанского ханства, края, губернии;
- общественно-политический строй в различные периоды истории нашего края;
- состояние хозяйства в Казанском крае, губернии;
- орудий труда, предметов быта населения края;
- памятников культуры Казанского ханства, края, губернии;
- системы татарского и русского образования Казанской губернии.

Выпускник получит возможность научиться:

выявлять причины важнейших событий на территории края (падения Казанского ханства, проникновения капиталистических отношений в хозяйство края, социальных движений); определять характерные, существенные черты и особенности развития Казанского края; сравнивать систему управления Казанским краем на разных этапах его развития; излагать свои суждения о последствиях вхождения нашего края в состав Российского государства, политике христианизации, об участии народов края в движениях социального протеста, крестьянской войне; давать оценку деятельности правителей Казанского ханства, русских воевод, губернаторов; творчеству деятелей культуры нашего края; объяснять значение понятий: христианизация, ясак, Приказ Казанского дворца, служилые татары, новокрещены, инородцы, мануфактура, крепостное право, реформа, губерния.

История Татарстана XIX в.

8 класс

Выпускник научится:

Называть:

- даты главных событий, связанных с историей Казанской губернии в данный период;
- даты важнейших реформ, проведенных в нашем крае;
- даты начала и завершения промышленного переворота;
- даты социальных выступлений и общественных движений.
- место, обстоятельства, участников важнейших событий истории Казанской губернии;
- имена крупнейших политических деятелей, предпринимателей, просветителей и результаты их деятельности;
- главные течения общественной мысли и их участников в Казанской губернии;
- выдающихся представителей русской и татарской культуры, чья жизнь и деятельность связана с Казанским краем;
- важнейшие события истории Казанской губернии XIX в.

Определять и показывать на исторической карте:

- территорию Казанской губернии, её уезды;
- районы аграрного производства, промыслов;
- крупнейшие города и торговые центры края.

Описывать:

- положение различных слоёв населения губернии;
- жизнь и быт народов, населяющих наш край;

- выдающиеся памятники культуры, художественные произведения;
- систему управления в губернии в это время;
- содержание либеральных реформ 60-70-х гг. XIX в. в Казанской губернии.

Выпускник получит возможность научиться:

- соотносить события, происходившие в нашем крае с процессами, протекавшими в целом по России и в других регионах;
- выявлять основные черты крестьянских и других либеральных реформ и их влияние на развития Казанской губернии; признаки татарской буржуазной нации;
- сравнивать явления дореформенного и пореформенного этапов развития нашего края;
- выделять общее и особенное в общественном движении Казанского края на протяжении XIX в., в протекании промышленного переворота, модернизации;
- анализировать документы по истории Татарстана XIX в. и делать на их основе выводы;
- давать оценку событиям истории нашего края, высказывать и аргументировать свою точку зрения относительно их;
- объяснять значение понятий: кризис феодально-крепостнической системы; модернизация; индустриализация; дореформенный и пореформенный периоды; татарское просветительство; джадидизм и кадимизм; татарская буржуазная нация.

История Татарстана XX в.

9 класс

Выпускник научится:

Называть:

даты революционных событий в Казанской губернии в начале XX в.; Гражданской войны на территории Татарии; образования ТАССР; главных преобразований 20-30-х гг.; важнейших реформ 50-60-х гг.; перестроечных мероприятий 80-90-х гг.; провозглашения суверенитета Татарстана; выборов первого Президента Татарстана; принятия Конституции РТ; подписание Договора " О разграничении предметов ведения и взаимном делегировании полномочий между органами государственной власти Российской Федерации и органами государственной власти Республики Татарстан ";

даты основных периодов Гражданской войны в нашем крае, национально-государственного строительства в Татарии, советских преобразований в республике; этапов движения к суверенитету РТ, реформирования в современном Татарстане.

место, обстоятельства, участников важнейших событий новейшей истории РТ;
имена крупнейших государственных, общественных деятелей Татарстана XX в.;
наиболее значимые политические партии, общественные, национальные движения и организации в республике и их виднейших представителей;
известных деятелей культуры разных народов РТ и главные их достижения.

Определять и показывать на исторической карте:

- территорию Казанской губернии в начале XX в.;
- границы ТАССР, её административное устройство;
- места важнейших сражений Гражданской войны в Татарии;
- территорию современного Татарстана, её главные административные, хозяйственные, культурные центры.

Описывать:

- условия и образ жизни людей в разные периоды развития Татарстана;
- памятники материальной и духовной культуры народов нашей республики.

Выпускник получит возможность научиться:

проводить поиск нужной информации в различных источниках по истории Татарстана (документах, исторической, художественной литературе, музеях); сравнивать данные различных источников, выявляя общее и особенное, делать выводы;

письменно или устно рассказывать о самых важных событиях истории нашего края в новейшее время и их участника;

определять характерные, существенные черты советского строя, Гражданской войны, тоталитарного режима, модернизации по-советски в Татарии, "мягкого вхождения" в рынок в РТ, статуса современного Татарстана;

систематизировать материал по истории Татарстана XX в.; составлять схемы, хронологические, проблемно-тематические, сравнительные, обобщающие, исследовательские таблицы;

излагать суждения и давать свою оценку установлению советской власти в нашем крае, образованию ТАССР, индустриализации и коллективизации в Татарии, тоталитарному режиму, достижению суверенитета, Договору "О разграничении предметов ведения и взаимном делегировании полномочий между органами государственной власти Российской Федерации и органами государственной власти Республики Татарстан";

объяснять значение понятий: монополизация, буржуазная, буржуазно-демократическая революция, советская власть, гражданская война, ТАССР, нэп, индустриализация, коллективизация, тоталитарный режим, массовые репрессии, "оттепель", перестройка, "казанский феномен", суверенитет, модель "мягкого вхождения" в рынок, экономическая самостоятельность, региональный хозрасчёт, Декларация о государственном

суверенитете, Конституция РТ, "татарстанско-российская модель" федеративного устройства.

1.2.5.7.Обществознание.

Человек. Деятельность человека

Выпускник научится:

использовать знания о биологическом и социальном в человеке для характеристики его природы;

характеризовать основные возрастные периоды жизни человека, особенности подросткового возраста;

в модельных и реальных ситуациях выделять существенные характеристики и основные виды деятельности людей, объяснять роль мотивов в деятельности человека;

характеризовать и иллюстрировать конкретными примерами группы потребностей человека;

приводить примеры основных видов деятельности человека;

выполнять несложные практические задания по анализу ситуаций, связанных с различными способами разрешения межличностных конфликтов; выражать собственное отношение к различным способам разрешения межличностных конфликтов.

Выпускник получит возможность научиться:

выполнять несложные практические задания, основанные на ситуациях,

связанных с деятельностью человека;

оценивать роль деятельности в жизни человека и общества;

оценивать последствия удовлетворения мнимых потребностей, на примерах показывать опасность удовлетворения мнимых потребностей, угрожающих здоровью;

использовать элементы причинно-следственного анализа при характеристике межличностных конфликтов;

моделировать возможные последствия позитивного и негативного воздействия группы на человека, делать выводы.

Общество

Выпускник научится:

демонстрировать на примерах взаимосвязь природы и общества, раскрывать роль природы в жизни человека;

распознавать на основе приведенных данных основные типы обществ;

характеризовать движение от одних форм общественной жизни к другим;

оценивать социальные явления с позиций общественного прогресса;

различать экономические, социальные, политические, культурные явления и процессы общественной жизни;

выполнять несложные познавательные и практические задания, основанные на ситуациях жизнедеятельности человека в разных сферах общества;

характеризовать экологический кризис как глобальную проблему человечества, раскрывать причины экологического кризиса;

на основе полученных знаний выбирать в предлагаемых модельных ситуациях и осуществлять на практике экологически рациональное поведение;

раскрывать влияние современных средств массовой коммуникации на общество и личность;

конкретизировать примерами опасность международного терроризма.

Выпускник получит возможность научиться:

наблюдать и характеризовать явления и события, происходящие в различных сферах общественной жизни;

выявлять причинно-следственные связи общественных явлений и характеризовать основные направления общественного развития;

осознанно содействовать защите природы.

Социальные нормы

Выпускник научится:

раскрывать роль социальных норм как регуляторов общественной жизни и поведения человека;

различать отдельные виды социальных норм;

характеризовать основные нормы морали;

критически осмысливать информацию морально-нравственного характера,

полученную из разнообразных источников, систематизировать, анализировать полученные данные; применять полученную информацию для определения собственной позиции, для соотнесения своего поведения и поступков других людей с нравственными ценностями;

раскрывать сущность патриотизма, гражданственности; приводить примеры проявления этих качеств из истории и жизни современного общества;

характеризовать специфику норм права;

сравнивать нормы морали и права, выявлять их общие черты и особенности;

раскрывать сущность процесса социализации личности;

объяснять причины отклоняющегося поведения;

описывать негативные последствия наиболее опасных форм отклоняющегося поведения.

Выпускник получит возможность научиться:

использовать элементы причинно-следственного анализа для понимания влияния

моральных устоев на развитие общества и человека;

оценивать социальную значимость здорового образа жизни.

Сфера духовной культуры

Выпускник научится:

характеризовать развитие отдельных областей и форм культуры, выражать свое мнение о явлениях культуры;

описывать явления духовной культуры;

объяснять причины возрастания роли науки в современном мире;

оценивать роль образования в современном обществе;

различать уровни общего образования в России;

находить и извлекать социальную информацию о достижениях и проблемах развития культуры из адаптированных источников различного типа;

описывать духовные ценности российского народа и выражать собственное отношение к ним;

объяснять необходимость непрерывного образования в современных условиях;

учитывать общественные потребности при выборе направления своей будущей профессиональной деятельности;

раскрывать роль религии в современном обществе;

характеризовать особенности искусства как формы духовной культуры.

Выпускник получит возможность научиться:

описывать процессы создания, сохранения, трансляции и усвоения достижений культуры;

характеризовать основные направления развития отечественной культуры в современных условиях;

критически воспринимать сообщения и рекламу в СМИ и Интернете о таких направлениях массовой культуры, как шоу-бизнес и мода.

Социальная сфера

Выпускник научится:

описывать социальную структуру в обществах разного типа, характеризовать основные социальные общности и группы;

объяснять взаимодействие социальных общностей и групп;

характеризовать ведущие направления социальной политики Российского государства;

выделять параметры, определяющие социальный статус личности;

приводить примеры предписанных и достигаемых статусов;

описывать основные социальные роли подростка;

конкретизировать примерами процесс социальной мобильности;
характеризовать межнациональные отношения в современном мире;
объяснять причины межнациональных конфликтов и основные пути их разрешения;
характеризовать, раскрывать на конкретных примерах основные функции семьи в обществе;
раскрывать основные роли членов семьи;
характеризовать основные слагаемые здорового образа жизни; осознанно выбирать верные критерии для оценки безопасных условий жизни;
выполнять несложные практические задания по анализу ситуаций, связанных с различными способами разрешения семейных конфликтов. Выражать собственное отношение к различным способам разрешения семейных конфликтов.

Выпускник получит возможность научиться:

*раскрывать понятия «равенство» и «социальная справедливость» с позиций историзма;
выражать и обосновывать собственную позицию по актуальным проблемам молодежи;
выполнять несложные практические задания по анализу ситуаций, связанных с различными способами разрешения семейных конфликтов; выражать собственное отношение к различным способам разрешения семейных конфликтов;
формировать положительное отношение к необходимости соблюдать здоровый образ жизни; корректировать собственное поведение в соответствии с требованиями безопасности жизнедеятельности;
использовать элементы причинно-следственного анализа при характеристике семейных конфликтов;
находить и извлекать социальную информацию о государственной семейной политике из адаптированных источников различного типа.*

Политическая сфера жизни общества

Выпускник научится:

объяснять роль политики в жизни общества;
различать и сравнивать различные формы правления, иллюстрировать их примерами;
давать характеристику формам государственно-территориального устройства;
различать различные типы политических режимов, раскрывать их основные признаки;
раскрывать на конкретных примерах основные черты и принципы демократии;
называть признаки политической партии, раскрывать их на конкретных примерах;
характеризовать различные формы участия граждан в политической жизни.

Выпускник получит возможность научиться:

осознавать значение гражданской активности и патриотической позиции в укреплении нашего государства;

соотносить различные оценки политических событий и процессов и делать обоснованные выводы.

Гражданин и государство

Выпускник научится:

характеризовать государственное устройство Российской Федерации, называть органы государственной власти страны, описывать их полномочия и компетенцию;
объяснять порядок формирования органов государственной власти РФ;
раскрывать достижения российского народа;
объяснять и конкретизировать примерами смысл понятия «гражданство»;
называть и иллюстрировать примерами основные права и свободы граждан, гарантированные Конституцией РФ;
осознавать значение патриотической позиции в укреплении нашего государства;
характеризовать конституционные обязанности гражданина.

Выпускник получит возможность научиться:

аргументированно обосновывать влияние происходящих в обществе изменений на положение России в мире;
использовать знания и умения для формирования способности уважать права других людей, выполнять свои обязанности гражданина РФ.

Основы российского законодательства

Выпускник научится:

характеризовать систему российского законодательства;
раскрывать особенности гражданской дееспособности несовершеннолетних;
характеризовать гражданские правоотношения;
раскрывать смысл права на труд;
объяснять роль трудового договора;
разъяснять на примерах особенности положения несовершеннолетних в трудовых отношениях;
характеризовать права и обязанности супругов, родителей, детей;
характеризовать особенности уголовного права и уголовных правоотношений;
конкретизировать примерами виды преступлений и наказания за них;
характеризовать специфику уголовной ответственности несовершеннолетних;
раскрывать связь права на образование и обязанности получить образование;
анализировать несложные практические ситуации, связанные с гражданскими, семейными, трудовыми правоотношениями; в предлагаемых модельных ситуациях
определять признаки правонарушения, проступка, преступления;

исследовать несложные практические ситуации, связанные с защитой прав и интересов детей, оставшихся без попечения родителей;
находить, извлекать и осмысливать информацию правового характера, полученную из доступных источников, систематизировать, анализировать полученные данные; применять полученную информацию для соотнесения собственного поведения и поступков других людей с нормами поведения, установленными законом.

Выпускник получит возможность научиться:

на основе полученных знаний о правовых нормах выбирать в предлагаемых модельных ситуациях и осуществлять на практике модель правомерного социального поведения, основанного на уважении к закону и правопорядку;

оценивать сущность и значение правопорядка и законности, собственный возможный вклад в их становление и развитие;

осознанно содействовать защите правопорядка в обществе правовыми способами и средствами.

Экономика

Выпускник научится:

объяснять проблему ограниченности экономических ресурсов;

различать основных участников экономической деятельности: производителей и потребителей, предпринимателей и наемных работников; раскрывать рациональное поведение субъектов экономической деятельности;

раскрывать факторы, влияющие на производительность труда;

характеризовать основные экономические системы, экономические явления и процессы, сравнивать их; анализировать и систематизировать полученные данные об экономических системах;

характеризовать механизм рыночного регулирования экономики; анализировать действие рыночных законов, выявлять роль конкуренции;

объяснять роль государства в регулировании рыночной экономики; анализировать структуру бюджета государства;

называть и конкретизировать примерами виды налогов;

характеризовать функции денег и их роль в экономике;

раскрывать социально-экономическую роль и функции предпринимательства;

анализировать информацию об экономической жизни общества из адаптированных источников различного типа; анализировать несложные статистические данные, отражающие экономические явления и процессы;

формулировать и аргументировать собственные суждения, касающиеся отдельных вопросов экономической жизни и опирающиеся на экономические знания и личный опыт; использовать полученные знания при анализе фактов поведения участников

экономической деятельности; оценивать этические нормы трудовой и предпринимательской деятельности;
раскрывать рациональное поведение субъектов экономической деятельности;
характеризовать экономику семьи; анализировать структуру семейного бюджета;
использовать полученные знания при анализе фактов поведения участников экономической деятельности;
обосновывать связь профессионализма и жизненного успеха.

Выпускник получит возможность научиться:

анализировать с опорой на полученные знания несложную экономическую информацию, получаемую из неадаптированных источников;
выполнять практические задания, основанные на ситуациях, связанных с описанием состояния российской экономики;
анализировать и оценивать с позиций экономических знаний сложившиеся практики и модели поведения потребителя;
решать с опорой на полученные знания познавательные задачи, отражающие типичные ситуации в экономической сфере деятельности человека;
грамотно применять полученные знания для определения экономически рационального поведения и порядка действий в конкретных ситуациях;
сопоставлять свои потребности и возможности, оптимально распределять свои материальные и трудовые ресурсы, составлять семейный бюджет.

1.2.5.8. География

5 класс

Выпускник научится:

выбирать источники географической информации (картографические, статистические, текстовые, видео- и фотоизображения, компьютерные базы данных), адекватные решаемым задачам;
ориентироваться в источниках географической информации (картографические, статистические, текстовые, видео- и фотоизображения, компьютерные базы данных): находить и извлекать необходимую информацию; определять и сравнивать качественные и количественные показатели, характеризующие географические объекты, процессы и явления, их положение в пространстве по географическим картам разного содержания и другим источникам;
выявлять недостающую, взаимодополняющую и/или противоречивую географическую информацию, представленную в одном или нескольких источниках;
описывать по карте положение и взаиморасположение географических объектов;
давать характеристику рельефа своей местности;

Выпускник получит возможность научиться:

создавать простейшие географические карты различного содержания;

моделировать географические объекты и явления;

работать с записками, отчетами, дневниками путешественников как источниками географической информации;

подготавливать сообщения (презентации) о выдающихся путешественниках, о современных исследованиях Земли;

ориентироваться на местности: в мегаполисе и в природе;

наносить на контурные карты основные формы рельефа;

6 класс

Выпускник научится:

уметь выделять в записках путешественников географические особенности территории• представлять в различных формах (в виде карты, таблицы, графика, географического описания) географическую информацию, необходимую для решения учебных и практико-ориентированных задач;

проводить с помощью приборов измерения температуры, влажности воздуха, атмосферного давления, силы и направления ветра, абсолютной и относительной высоты, направления и скорости течения водных потоков;

различать изученные географические объекты, процессы и явления, сравнивать географические объекты, процессы и явления на основе известных характерных свойств и проводить их простейшую классификацию;

описывать по карте положение и взаиморасположение географических объектов; описывать по карте положение и взаиморасположение географических объектов; описывать погоду своей местности;

Выпускник получит возможность научиться:

создавать простейшие географические карты различного содержания;

моделировать географические объекты и явления;

работать с записками, отчетами, дневниками путешественников как источниками географической информации;

подготавливать сообщения (презентации) о выдающихся путешественниках, о современных исследованиях Земли;

ориентироваться на местности: в мегаполисе и в природе;

использовать знания о географических явлениях в повседневной жизни для сохранения здоровья и соблюдения норм экологического поведения в быту и окружающей среде;

наносить на контурные карты основные формы рельефа;

7 класс

Выпускник научится:

расчет количественных показателей, характеризующих географические объекты,

явления и процессы; составление простейших географических прогнозов;
принятие
решений, основанных на сопоставлении, сравнении и/или оценке
географической
информации;

использовать знания о географических законах и закономерностях, о взаимосвязях между изученными географическими объектами, процессами и явлениями для объяснения их свойств, условий протекания и различий;

различать географические процессы и явления, определяющие особенности природы и населения материков и океанов, отдельных регионов и стран;

устанавливать черты сходства и различия особенностей природы и населения, материальной и духовной культуры регионов и отдельных стран; адаптации человека к разным природным условиям;

объяснять расовые отличия разных народов мира;

Выпускник получит возможность научиться:

приводить примеры, показывающие роль географической науки в решении социально-экономических и геоэкологических проблем человечества; примеры практического использования географических знаний в различных областях деятельности;
воспринимать и критически оценивать информацию географического содержания в научно-популярной литературе и средствах массовой информации;
составлять описание природного комплекса; выдвигать гипотезы о связях и закономерностях событий, процессов, объектов, происходящих в географической оболочке;
сопоставлять существующие в науке точки зрения о причинах происходящих глобальных изменений климата;

8 класс

Выпускник научится:

использовать различные источники географической информации (картографические, статистические, текстовые, видео- и фотоизображения, компьютерные базы данных) для решения различных учебных и практико-ориентированных задач: выявление географических зависимостей и закономерностей на основе результатов наблюдений, на основе анализа, обобщения и интерпретации географической информации объяснение географических явлений и процессов (их свойств, условий протекания и географических различий);

оценивать характер взаимодействия деятельности человека и компонентов природы в разных географических условиях с точки зрения концепции устойчивого развития различать (распознавать, приводить примеры) изученные демографические процессы и явления, характеризующие динамику численности населения Земли и отдельных регионов и стран;

использовать знания о населении и взаимосвязях между изученными демографическими процессами и явлениями для решения различных учебных и практико-ориентированных задач;

объяснять особенности компонентов природы отдельных территорий;

приводить примеры взаимодействия природы и общества в пределах отдельных территорий;

различать принципы выделения и устанавливать соотношения между государственной территорией и исключительной экономической зоной России;

оценивать воздействие географического положения России и ее отдельных частей на особенности природы, жизнь и хозяйственную деятельность населения;

использовать знания о мировом, зональном, летнем и зимнем времени для решения практико-ориентированных задач по определению различий в пояском времени территорий в контексте реальной жизни;

различать географические процессы и явления, определяющие особенности природы России и ее отдельных регионов;

оценивать особенности взаимодействия природы и общества в пределах отдельных территорий России;

объяснять особенности компонентов природы отдельных частей страны;
оценивать природные условия и обеспеченность природными ресурсами отдельных территорий России;

использовать знания об особенностях компонентов природы России и ее отдельных территорий, об особенностях взаимодействия природы и общества в пределах отдельных территорий России для решения практико-ориентированных задач в контексте реальной жизни;

различать (распознавать, приводить примеры) демографические процессы и явления, характеризующие динамику численности населения России и отдельных регионов; факторы, определяющие динамику населения России, половозрастную структуру, особенности размещения населения по территории страны, географические различия уровне занятости, качестве и уровне жизни населения;

использовать знания о естественном и механическом движении населения, половозрастной структуре, трудовых ресурсах, городском и сельском населении, этническом и религиозном составе населения России для решения практико-ориентированных задач в контексте реальной жизни;

находить и распознавать ответы на вопросы, возникающие в ситуациях повседневного характера, узнавать в них проявление тех или иных демографических и социальных процессов или закономерностей;

сравнивать показатели воспроизводства населения, средней продолжительности жизни, качества населения России с мировыми показателями и показателями других стран;

Выпускник получит возможность научиться:

составлять описание природного комплекса; выдвигать гипотезы о связях и закономерностях событий, процессов, объектов, происходящих в географической оболочке;

сопоставлять существующие в науке точки зрения о причинах происходящих глобальных изменений климата;
оценивать положительные и негативные последствия глобальных изменений климата для отдельных регионов и стран;
объяснять закономерности размещения населения и хозяйства отдельных территорий в связи с природными и социально-экономическими факторами;
оценивать возможные в будущем изменения географического положения России, обусловленные мировыми геодемографическими, геополитическими и геоэкономическими изменениями, а также развитием глобальной коммуникационной системы;
давать оценку и приводить примеры изменения значения границ во времени, оценивать границы с точки зрения их доступности;
делать прогнозы трансформации географических систем и комплексов в результате изменения их компонентов;

наносить на контурные карты основные формы рельефа;
давать характеристику климата своей области (края, республики);
показывать на карте артезианские бассейны и области распространения многолетней мерзлоты;
выдвигать и обосновывать на основе статистических данных гипотезы об изменении численности населения России, его половозрастной структуры, развитии человеческого капитала;
оценивать ситуацию на рынке труда и ее динамику;
объяснять различия в обеспеченности трудовыми ресурсами отдельных регионов России

9 класс

Выпускник научится:

различать (распознавать) показатели, характеризующие отраслевую; функциональную и территориальную структуру хозяйства России;
использовать знания о факторах размещения хозяйства и особенностях размещения отраслей экономики России для объяснения особенностей отраслевой, функциональной и территориальной структуры хозяйства России на основе анализа факторов, влияющих на размещение отраслей и отдельных предприятий по территории страны;
объяснять и сравнивать особенности природы, населения и хозяйства отдельных регионов России;
сравнивать особенности природы, населения и хозяйства отдельных регионов России;
приводить примеры современных видов связи, применять современные виды связи для решения учебных и практических задач по географии;
оценивать место и роль России в мировом хозяйстве.

Выпускник получит возможность научиться:

обосновывать возможные пути решения проблем развития хозяйства России;
выбирать критерии для сравнения, сопоставления, места страны в мировой экономике;
объяснять возможности России в решении современных глобальных проблем человечества;
оценивать социально-экономическое положение и не• выдвигать и обосновывать
на основе анализа комплекса источников информации гипотезы об изменении отраслевой и территориальной структуры хозяйства страны; перспективы развития России.

1.2.5.9. Математика.

5 класс

Выпускник научится (для использования в повседневной жизни и обеспечения возможности успешного продолжения образования на базовом уровне)

Оперировать на базовом уровне понятиями: множество, элемент множества, подмножество, принадлежность;

задавать множества перечислением их элементов;

находить пересечение, объединение, подмножество в простейших ситуациях.

В повседневной жизни и при изучении других предметов:

распознавать логически некорректные высказывания.

Числа

Оперировать на базовом уровне понятиями: натуральное число, целое число, обыкновенная дробь, десятичная дробь, смешанное число,;

В повседневной жизни и при изучении других предметов:

оценивать результаты вычислений при решении практических задач;

выполнять сравнение чисел в реальных ситуациях;

составлять числовые выражения при решении практических задач и задач из других учебных предметов.

Статистика и теория вероятностей

Представлять данные в виде таблиц, диаграмм,

читать информацию, представленную в виде таблицы, диаграммы.

Текстовые задачи

Решать несложные сюжетные задачи разных типов на все арифметические действия;

строить модель условия задачи (в виде таблицы, схемы, рисунка), в которой даны значения двух из трёх взаимосвязанных величин, с целью поиска решения задачи;

осуществлять способ поиска решения задачи, в котором рассуждение строится от условия к требованию или от требования к условию;

составлять план решения задачи;

выделять этапы решения задачи;

интерпретировать вычислительные результаты в задаче, исследовать полученное решение задачи;

знать различие скоростей объекта в стоячей воде, против течения и по течению реки;

решать задачи разных типов (на покупки, на движение), связывающих три величины, выделять эти величины и отношения между ними;

находить процент от числа, число по проценту от него, находить процентное отношение двух чисел, находить процентное снижение или процентное повышение величины;

решать несложные логические задачи методом рассуждений.

В повседневной жизни и при изучении других предметов:

выдвигать гипотезы о возможных предельных значениях искомых величин в задаче (делать прикидку)

Наглядная геометрия

Геометрические фигуры

Оперировать на базовом уровне понятиями: фигура, точка, отрезок, прямая, луч, ломаная, угол, многоугольник, треугольник и четырёхугольник, прямоугольник и квадрат,

окружность и круг, прямоугольный параллелепипед, куб. Изображать изучаемые фигуры от руки и с помощью линейки и циркуля.

В повседневной жизни и при изучении других предметов:
решать практические задачи с применением простейших свойств фигур.
Измерения и вычисления

выполнять измерение длин, расстояний, величин углов, с помощью инструментов для измерений длин и углов;

вычислять площади прямоугольников.

В повседневной жизни и при изучении других предметов:

вычислять расстояния на местности в стандартных ситуациях, площади прямоугольников;

выполнять простейшие построения и измерения на местности, необходимые в реальной жизни.

История математики

описывать отдельные выдающиеся результаты, полученные в ходе развития математики как науки;

знать примеры математических открытий и их авторов, в связи с отечественной и всемирной историей.

Выпускник получит возможность научиться

Элементы теории множеств и математической логики

Оперировать понятиями: множество, характеристики множества, элемент множества, пустое, конечное и бесконечное множество, подмножество, принадлежность,

определять принадлежность элемента множеству, объединению и пересечению множеств; задавать множество с помощью перечисления элементов, словесного описания.

*В повседневной жизни и при изучении других предметов:
распознавать логически некорректные высказывания;*

строить цепочки умозаключений на основе использования правил логики.

Числа

Оперировать понятиями: натуральное число, множество натуральных чисел, обыкновенная дробь, десятичная дробь, смешанное число, геометрическая интерпретация натуральных, целых;

понимать и объяснять смысл позиционной записи натурального числа;

выполнять вычисления, в том числе с использованием приёмов рациональных вычислений, обосновывать алгоритмы выполнения действий;

выполнять округление рациональных чисел с заданной точностью;

упорядочивать числа, записанные в виде обыкновенных и десятичных дробей;

В повседневной жизни и при изучении других предметов:

применять правила приближенных вычислений при решении практических задач и решении задач других учебных предметов;

выполнять сравнение результатов вычислений при решении практических задач, в том числе приближенных вычислений;

составлять числовые выражения и оценивать их значения при решении практических задач и задач из других учебных предметов.

Уравнения и неравенства

Оперировать понятиями: равенство, числовое равенство, уравнение, корень уравнения, решение уравнения, числовое неравенство.

Статистика и теория вероятностей

Оперировать понятиями: таблицы данных, среднее арифметическое,

извлекать, информацию, представленную в таблицах, составлять таблицы,

В повседневной жизни и при изучении других предметов:

извлекать, интерпретировать и преобразовывать информацию, представленную в таблицах отражающую свойства и характеристики реальных процессов и явлений.

Текстовые задачи

Решать простые и сложные задачи разных типов, а также задачи повышенной трудности;

использовать разные краткие записи как модели текстов сложных задач для построения поисковой схемы и решения задач;

знать и применять оба способа поиска решения задач (от требования к условию и от условия к требованию);

моделировать рассуждения при поиске решения задач с помощью граф-схемы;

выделять этапы решения задачи и содержание каждого этапа;

интерпретировать вычислительные результаты в задаче, исследовать полученное решение задачи;

анализировать всевозможные ситуации взаимного расположения двух объектов и изменение их характеристик при совместном движении (скорость, время, расстояние) при решении задач на движение двух объектов как в одном, так и в противоположных направлениях;

исследовать всевозможные ситуации при решении задач на движение по реке, рассматривать разные системы отсчёта;

решать разнообразные задачи «на части»,

осознавать и объяснять идентичность задач разных типов, связывающих три величины (на покупки, на движение); выделять эти величины и отношения между ними, применять их при решении задач, конструировать собственные задачи указанных типов.

В повседневной жизни и при изучении других предметов:

выделять при решении задач характеристики рассматриваемой в задаче ситуации, отличные от реальных (те, от которых абстрагировались), конструировать новые ситуации с учётом этих характеристик, в частности, при решении задач на концентрации, учитывать плотность вещества;

решать и конструировать задачи на основе рассмотрения реальных ситуаций, в которых не требуется точный вычислительный результат;

*решать задачи на движение по реке, рассматривая разные системы отсчета.
Наглядная геометрия*

Геометрические фигуры

Извлекать, интерпретировать и преобразовывать информацию о геометрических фигурах, представленную на чертежах;

изображать изучаемые фигуры от руки и с помощью компьютерных инструментов.

Измерения и вычисления

выполнять измерение длин, расстояний, величин углов, с помощью инструментов для измерений длин и углов;

вычислять площади прямоугольников, квадратов, объёмы прямоугольных параллелепипедов, кубов.

В повседневной жизни и при изучении других предметов:

вычислять расстояния на местности в стандартных ситуациях, площади участков прямоугольной формы, объёмы комнат;

выполнять простейшие построения на местности, необходимые в реальной жизни;

оценивать размеры реальных объектов окружающего мира.

История математики

Характеризовать вклад выдающихся математиков в развитие математики и иных научных областей.

6 класс

Выпускник научится (для использования в повседневной жизни и обеспечения возможности успешного продолжения образования на базовом уровне)

Оперировать на базовом уровне понятиями: множество, элемент множества, подмножество, принадлежность;

задавать множества перечислением их элементов;

находить пересечение, объединение, подмножество в простейших ситуациях.

В повседневной жизни и при изучении других предметов:

распознавать логически некорректные высказывания.

Числа

Оперировать на базовом уровне понятиями: натуральное число, целое число, обыкновенная дробь, десятичная дробь, смешанное число, рациональное число;

использовать свойства чисел и правила действий с рациональными числами при выполнении вычислений;

использовать признаки делимости на 2, 5, 3, 9, 10 при выполнении вычислений и решении несложных задач;

выполнять округление рациональных чисел в соответствии с правилами;

сравнивать рациональные числа.

В повседневной жизни и при изучении других предметов:

оценивать результаты вычислений при решении практических задач;

выполнять сравнение чисел в реальных ситуациях;

составлять числовые выражения при решении практических задач и задач из других учебных предметов.

Статистика и теория вероятностей

Представлять данные в виде таблиц, диаграмм,

читать информацию, представленную в виде таблицы, диаграммы.

Текстовые задачи

Решать несложные сюжетные задачи разных типов на все арифметические действия;

строить модель условия задачи (в виде таблицы, схемы, рисунка), в которой даны значения двух из трёх взаимосвязанных величин, с целью поиска решения задачи;

осуществлять способ поиска решения задачи, в котором рассуждение строится от условия к требованию или от требования к условию;

составлять план решения задачи;

выделять этапы решения задачи;

интерпретировать вычислительные результаты в задаче, исследовать полученное решение задачи;

знать различие скоростей объекта в стоячей воде, против течения и по течению реки;

решать задачи на нахождение части числа и числа по его части;

решать задачи разных типов (на работу, на покупки, на движение), связывающих три величины, выделять эти величины и отношения между ними;

находить процент от числа, число по проценту от него, находить процентное отношение двух чисел, находить процентное снижение или процентное повышение величины;

решать несложные логические задачи методом рассуждений.

В повседневной жизни и при изучении других предметов:

выдвигать гипотезы о возможных предельных значениях искомых величин в задаче (делать прикидку)

Наглядная геометрия Геометрические фигуры

Оперировать на базовом уровне понятиями: фигура, точка, отрезок, прямая, луч, ломаная, угол, многоугольник, треугольник и четырёхугольник, прямоугольник и квадрат, окружность и круг, прямоугольный параллелепипед, куб, шар. Изображать изучаемые фигуры от руки и с помощью линейки и циркуля.

В повседневной жизни и при изучении других предметов:

решать практические задачи с применением простейших свойств фигур.

Измерения и вычисления

выполнять измерение длин, расстояний, величин углов, с помощью инструментов для измерений длин и углов;

вычислять площади прямоугольников.

В повседневной жизни и при изучении других предметов:

вычислять расстояния на местности в стандартных ситуациях, площади прямоугольников;

выполнять простейшие построения и измерения на местности, необходимые в реальной жизни.

История математики

описывать отдельные выдающиеся результаты, полученные в ходе развития математики как науки;

знать примеры математических открытий и их авторов, в связи с отечественной и всемирной историей.

Выпускник получит возможность научиться Элементы теории множеств и математической логики

определять принадлежность элемента множеству, объединению и пересечению множеств; задавать множество с помощью перечисления элементов, словесного описания.

В повседневной жизни и при изучении других предметов:

строить цепочки умозаключений на основе использования правил логики.

Числа

Оперировать понятиями: натуральное число, множество натуральных чисел, целое число, множество целых чисел, обыкновенная дробь, десятичная дробь, смешанное число,

рациональное число, множество рациональных чисел, геометрическая интерпретация натуральных, целых, рациональных;

понимать и объяснять смысл позиционной записи натурального числа;

выполнять вычисления, в том числе с использованием приёмов рациональных вычислений, обосновывать алгоритмы выполнения действий;

использовать признаки делимости на 2, 4, 8, 5, 3, 6, 9, 10, 11, суммы и произведения чисел при выполнении вычислений и решении задач, обосновывать признаки делимости;

выполнять округление рациональных чисел с заданной точностью;

упорядочивать числа, записанные в виде обыкновенных и десятичных дробей;

находить НОД и НОК чисел и использовать их при решении задач;

оперировать понятием модуль числа, геометрическая интерпретация модуля числа.

В повседневной жизни и при изучении других предметов:

применять правила приближенных вычислений при решении практических задач и решении задач других учебных предметов;

выполнять сравнение результатов вычислений при решении практических задач, в том числе приближенных вычислений;

составлять числовые выражения и оценивать их значения при решении практических задач и задач из других учебных предметов.

Уравнения и неравенства

Оперировать понятиями: равенство, числовое равенство, уравнение, корень уравнения, решение уравнения, числовое неравенство.

Статистика и теория вероятностей

Оперировать понятиями: столбчатые и круговые диаграммы, таблицы данных, среднее арифметическое,

извлекать, информацию, представленную в таблицах, на диаграммах;

составлять таблицы, строить диаграммы на основе данных.

В повседневной жизни и при изучении других предметов:

извлекать, интерпретировать и преобразовывать информацию, представленную в таблицах и на диаграммах, отражающую свойства и характеристики реальных процессов и явлений.

Текстовые задачи

Решать простые и сложные задачи разных типов, а также задачи повышенной трудности; использовать разные краткие записи как модели текстов сложных задач для построения поисковой схемы и решения задач;

знать и применять оба способа поиска решения задач (от требования к условию и от условия к требованию);

моделировать рассуждения при поиске решения задач с помощью граф-схемы;

выделять этапы решения задачи и содержание каждого этапа;

интерпретировать вычислительные результаты в задаче, исследовать полученное решение задачи;

анализировать всевозможные ситуации взаимного расположения двух объектов и изменение их характеристик при совместном движении (скорость, время, расстояние) при решении задач на движение двух объектов как в одном, так и в противоположных направлениях;

исследовать всевозможные ситуации при решении задач на движение по реке, рассматривать разные системы отсчёта;

решать разнообразные задачи «на части»,

решать и обосновывать свое решение задач (выделять математическую основу) на нахождение части числа и числа по его части на основе конкретного смысла дроби;

осознавать и объяснять идентичность задач разных типов, связывающих три величины (на работу, на покупки, на движение); выделять эти величины и отношения между ними, применять их при решении задач, конструировать собственные задачи указанных типов.

В повседневной жизни и при изучении других предметов:

выделять при решении задач характеристики рассматриваемой в задаче ситуации, отличные от реальных (те, от которых абстрагировались), конструировать новые ситуации с учётом этих характеристик, в частности, при решении задач на концентрации, учитывать плотность вещества;

решать и конструировать задачи на основе рассмотрения реальных ситуаций, в которых не требуется точный вычислительный результат;

решать задачи на движение по реке, рассматривая разные системы отсчета.

Наглядная геометрия Геометрические фигуры

Извлекать, интерпретировать и преобразовывать информацию о геометрических фигурах, представленную на чертежах;

изображать изучаемые фигуры от руки и с помощью компьютерных инструментов.

Измерения и вычисления
выполнять измерение длин, расстояний, величин углов, с помощью инструментов для измерений длин и углов;

вычислять площади прямоугольников, квадратов, объёмы прямоугольных параллелепипедов, кубов.

В повседневной жизни и при изучении других предметов:

вычислять расстояния на местности в стандартных ситуациях, площади участков прямоугольной формы, объёмы комнат;

выполнять простейшие построения на местности, необходимые в реальной жизни;

оценивать размеры реальных объектов окружающего мира.

История математики

Характеризовать вклад выдающихся математиков в развитие математики и иных научных областей.

7 класс

Выпускник научится (для использования в повседневной жизни и обеспечения возможности успешного продолжения образования на базовом уровне)

Элементы теории множеств и математической логики

Оперировать на базовом уровне понятиями: множество, элемент множества, подмножество, принадлежность;

задавать множества перечислением их элементов;

находить пересечение, объединение, подмножество в простейших ситуациях;

оперировать на базовом уровне понятиями: определение, аксиома, теорема, доказательство;

приводить примеры и контрпримеры для подтверждения своих высказываний.

В повседневной жизни и при изучении других предметов:

использовать графическое представление множеств для описания реальных процессов и явлений, при решении задач других учебных предметов.

Числа

Оперировать на базовом уровне понятиями: натуральное число, целое число, обыкновенная дробь, десятичная дробь, смешанная дробь, рациональное число,;

использовать свойства чисел и правила действий при выполнении вычислений;

использовать признаки делимости на 2, 5, 3, 9, 10 при выполнении вычислений и решении несложных задач;

выполнять округление рациональных чисел в соответствии с правилами;

оценивать значение квадратного корня из положительного целого числа;

распознавать рациональные и иррациональные числа;

сравнивать числа.

В повседневной жизни и при изучении других предметов:

оценивать результаты вычислений при решении практических задач;

выполнять сравнение чисел в реальных ситуациях;

составлять числовые выражения при решении практических задач и задач из других учебных предметов.

Тождественные преобразования

Выполнять несложные преобразования для вычисления значений числовых выражений, содержащих степени с натуральным показателем, степени с целым отрицательным показателем;

выполнять несложные преобразования целых выражений: раскрывать скобки, приводить подобные слагаемые;

использовать формулы сокращенного умножения (квадрат суммы, квадрат разности, разность квадратов) для упрощения вычислений значений выражений;

выполнять несложные преобразования дробно-линейных выражений и выражений с квадратными корнями.

В повседневной жизни и при изучении других предметов:

понимать смысл записи числа в стандартном виде;

оперировать на базовом уровне понятием «стандартная запись числа».

Уравнения и неравенства

Оперировать на базовом уровне понятиями: равенство, числовое равенство, уравнение, корень уравнения, решение уравнения, числовое неравенство, неравенство, решение неравенства;

проверять справедливость числовых равенств и неравенств;

решать линейные неравенства и несложные неравенства, сводящиеся к линейным;

решать системы несложных линейных уравнений, неравенств;

проверять, является ли данное число решением уравнения (неравенства);

решать квадратные уравнения по формуле корней квадратного уравнения;

изображать решения неравенств и их систем на числовой прямой.
В повседневной жизни и при изучении других предметов:

составлять и решать линейные уравнения при решении задач, возникающих в других учебных предметах.

Функции

Находить значение функции по заданному значению аргумента;

находить значение аргумента по заданному значению функции в несложных ситуациях;

определять положение точки по её координатам, координаты точки по её положению на координатной плоскости;

по графику находить область определения, множество значений, нули функции, промежутки знакопостоянства, промежутки возрастания и убывания, наибольшее и наименьшее значения функции;

строить график линейной функции;

проверять, является ли данный график графиком заданной функции (линейной, квадратичной, обратной пропорциональности);

определять приближённые значения координат точки пересечения графиков функций;

оперировать на базовом уровне понятиями: последовательность, арифметическая прогрессия, геометрическая прогрессия;

решать задачи на прогрессии, в которых ответ может быть получен непосредственным подсчётом без применения формул.

В повседневной жизни и при изучении других предметов:

использовать графики реальных процессов и зависимостей для определения их свойств (наибольшие и наименьшие значения, промежутки возрастания и убывания, области положительных и отрицательных значений и т.п.);

использовать свойства линейной функции и ее график при решении задач из других учебных предметов.

Статистика и теория вероятностей

Иметь представление о статистических характеристиках, вероятности случайного события, комбинаторных задачах;

решать простейшие комбинаторные задачи методом прямого и организованного перебора;

представлять данные в виде таблиц, диаграмм, графиков;

читать информацию, представленную в виде таблицы, диаграммы, графика;

определять основные статистические характеристики числовых наборов;

оценивать вероятность события в простейших случаях;

иметь представление о роли закона больших чисел в массовых явлениях.

В повседневной жизни и при изучении других предметов:

оценивать количество возможных вариантов методом перебора;

иметь представление о роли практически достоверных и маловероятных событий;

сравнивать основные статистические характеристики, полученные в процессе решения прикладной задачи, изучения реального явления;

оценивать вероятность реальных событий и явлений в несложных ситуациях.

Текстовые задачи

Решать несложные сюжетные задачи разных типов на все арифметические действия;

строить модель условия задачи (в виде таблицы, схемы, рисунка или уравнения), в которой даны значения двух из трёх взаимосвязанных величин, с целью поиска решения задачи;

осуществлять способ поиска решения задачи, в котором рассуждение строится от условия к требованию или от требования к условию;

составлять план решения задачи;

выделять этапы решения задачи;

интерпретировать вычислительные результаты в задаче, исследовать полученное решение задачи;

знать различие скоростей объекта в стоячей воде, против течения и по течению реки;

решать задачи на нахождение части числа и числа по его части;

решать задачи разных типов (на работу, на покупки, на движение), связывающих три величины, выделять эти величины и отношения между ними;

находить процент от числа, число по проценту от него, находить процентное снижение или процентное повышение величины;

решать несложные логические задачи методом рассуждений.

В повседневной жизни и при изучении других предметов:

выдвигать гипотезы о возможных предельных значениях искомых в задаче величин (делать прикидку).

Геометрические фигуры

Оперировать на базовом уровне понятиями геометрических фигур;

извлекать информацию о геометрических фигурах, представленную на чертежах в явном виде;

применять для решения задач геометрические факты, если условия их применения заданы в явной форме;

решать задачи на нахождение геометрических величин по образцам или алгоритмам.

В повседневной жизни и при изучении других предметов:

использовать свойства геометрических фигур для решения типовых задач, возникающих в ситуациях повседневной жизни, задач практического содержания.

Отношения

Оперировать на базовом уровне понятиями: равенство фигур, равные фигуры, равенство треугольников, параллельность прямых, перпендикулярность прямых, углы между прямыми, перпендикуляр, наклонная, проекция.

В повседневной жизни и при изучении других предметов:

использовать отношения для решения простейших задач, возникающих в реальной жизни.

Измерения и вычисления

Выполнять измерение длин, расстояний, величин углов, с помощью инструментов для измерений длин и углов;

применять формулы периметра, площади и объёма, площади поверхности отдельных многогранников при вычислениях, когда все данные имеются в условии;

применять теорему Пифагора, базовые тригонометрические соотношения для вычисления длин, расстояний, площадей в простейших случаях.

В повседневной жизни и при изучении других предметов:

вычислять расстояния на местности в стандартных ситуациях, площади в простейших случаях, применять формулы в простейших ситуациях в повседневной жизни.

Геометрические построения

Изображать типовые плоские фигуры и фигуры в пространстве от руки и с помощью инструментов.

В повседневной жизни и при изучении других предметов:

выполнять простейшие построения на местности, необходимые в реальной жизни.

Геометрические преобразования

Строить фигуру, симметричную данной фигуре относительно оси и точки.

В повседневной жизни и при изучении других предметов:

распознавать движение объектов в окружающем мире;

распознавать симметричные фигуры в окружающем мире.

Векторы и координаты на плоскости

Оперировать на базовом уровне понятиями вектор, сумма векторов, произведение вектора на число, координаты на плоскости;

определять приближённо координаты точки по её изображению на координатной плоскости.

В повседневной жизни и при изучении других предметов:

использовать векторы для решения простейших задач на определение скорости относительного движения.

История математики

Описывать отдельные выдающиеся результаты, полученные в ходе развития математики как науки;

знать примеры математических открытий и их авторов, в связи с отечественной и всемирной историей;

понимать роль математики в развитии России.

Методы математики

Выбирать подходящий изученный метод для решения изученных типов математических задач;

Приводить примеры математических закономерностей в окружающей действительности и произведениях искусства.

Выпускник получит возможность научиться :

Оперировать понятиями: определение, теорема, аксиома, множество, характеристики множества, элемент множества, пустое, конечное и бесконечное множество, подмножество, принадлежность, включение, равенство множеств;

изображать множества и отношение множеств с помощью кругов Эйлера;

определять принадлежность элемента множеству, объединению и пересечению множеств;

задавать множество с помощью перечисления элементов, словесного описания;

оперировать понятиями: высказывание, истинность и ложность высказывания, отрицание высказываний, операции над высказываниями: и, или, не, условные высказывания (импликация);

строить высказывания, отрицания высказываний.

В повседневной жизни и при изучении других предметов:

строить цепочки умозаключений на основе использования правил логики;

использовать множества, операции с множествами, их графическое представление для описания реальных процессов и явлений.

Числа

Оперировать понятиями: множество натуральных чисел, множество целых чисел, множество рациональных чисел, иррациональное число, множество действительных чисел, геометрическая интерпретация натуральных, целых, рациональных, действительных чисел;

понимать и объяснять смысл позиционной записи натурального числа;

выполнять вычисления, в том числе с использованием приёмов рациональных вычислений;

выполнять округление рациональных чисел с заданной точностью;

сравнивать рациональные числа;

представлять рациональное число в виде десятичной дроби

упорядочивать числа, записанные в виде обыкновенной и десятичной дроби;

находить НОД и НОК чисел и использовать их при решении задач.

В повседневной жизни и при изучении других предметов:

применять правила приближенных вычислений при решении практических задач и решении задач других учебных предметов;

выполнять сравнение результатов вычислений при решении практических задач, в том числе приближенных вычислений;

составлять и оценивать числовые выражения при решении практических задач и задач из других учебных предметов;

записывать и округлять числовые значения реальных величин с использованием разных систем измерения.

Тождественные преобразования

Оперировать понятиями степени с натуральным показателем, степени с целым отрицательным показателем;

выполнять преобразования целых выражений: действия с одночленами (сложение, вычитание, умножение), действия с многочленами (сложение, вычитание, умножение);

выполнять разложение многочленов на множители одним из способов: вынесение за скобку, группировка, использование формул сокращенного умножения;

выделять квадрат суммы и разности одночленов;

переходить от записи в виде степени с целым отрицательным показателем к записи в виде дроби;

выполнять преобразования дробно-рациональных выражений: сокращение дробей, приведение алгебраических дробей к общему знаменателю, сложение, умножение,

деление алгебраических дробей, возведение алгебраической дроби в натуральную и целую отрицательную степень;

выполнять преобразования выражений, содержащих модуль.

В повседневной жизни и при изучении других предметов:

выполнять преобразования и действия с числами, записанными в стандартном виде;

выполнять преобразования алгебраических выражений при решении задач других учебных предметов.

Уравнения и неравенства

Оперировать понятиями: уравнение, неравенство, корень уравнения, решение неравенства, равносильные уравнения, область определения уравнения (системы уравнений);

решать линейные уравнения и уравнения, сводимые к линейным с помощью тождественных преобразований;

решать дробно-линейные уравнения;

решать уравнения вида $x^n = a$;

решать линейные уравнения и неравенства с параметрами;

решать несложные системы линейных уравнений с параметрами;

решать несложные уравнения в целых числах.

В повседневной жизни и при изучении других предметов:

составлять и решать линейные и квадратные уравнения, уравнения, к ним сводящиеся, системы линейных уравнений, неравенств при решении задач других учебных предметов;

выполнять оценку правдоподобия результатов, получаемых при решении линейных и квадратных уравнений и систем линейных уравнений и неравенств при решении задач других учебных предметов;

выбирать соответствующие уравнения, неравенства или их системы для составления математической модели заданной реальной ситуации или прикладной задачи;

уметь интерпретировать полученный при решении уравнения, неравенства или системы результат в контексте заданной реальной ситуации или прикладной задачи.

Функции

Оперировать понятиями: функциональная зависимость, функция, график функции, способы задания функции, аргумент и значение функции, область определения и множество значений функции, нули функции, промежутки знакопостоянства, монотонность функции, чётность/нечётность функции;

строить графики линейной, квадратичной функций, обратной пропорциональности,

функции вида: $y = ax^2 + bx + c$;

составлять уравнения прямой по заданным условиям: проходящей через две точки с заданными координатами, проходящей через данную точку и параллельной данной прямой;

исследовать функцию по её графику;

находить множество значений, нули, промежутки знакопостоянства, монотонности квадратичной функции;

В повседневной жизни и при изучении других предметов:

иллюстрировать с помощью графика реальную зависимость или процесс по их характеристикам;

использовать свойства и график квадратичной функции при решении задач из других учебных предметов.

Текстовые задачи

Решать простые и сложные задачи разных типов, а также задачи повышенной трудности;

использовать разные краткие записи как модели текстов сложных задач для построения поисковой схемы и решения задач;

различать модель текста и модель решения задачи, конструировать к одной модели решения несложной задачи разные модели текста задачи;

знать и применять оба способа поиска решения задач (от требования к условию и от условия к требованию);

моделировать рассуждения при поиске решения задач с помощью граф-схемы;

выделять этапы решения задачи и содержание каждого этапа;

уметь выбирать оптимальный метод решения задачи и осознавать выбор метода, рассматривать различные методы, находить разные решения задачи, если возможно;

анализировать затруднения при решении задач;

выполнять различные преобразования предложенной задачи, конструировать новые задачи из данной, в том числе обратные;

интерпретировать вычислительные результаты в задаче, исследовать полученное решение задачи;

анализировать всевозможные ситуации взаимного расположения двух объектов и изменение их характеристик при совместном движении (скорость, время, расстояние) при решении задач на движение двух объектов как в одном, так и в противоположных направлениях;

исследовать всевозможные ситуации при решении задач на движение по реке, рассматривать разные системы отсчёта;

решать разнообразные задачи «на части»,

решать и обосновывать свое решение задач (выделять математическую основу) на нахождение части числа и числа по его части на основе конкретного смысла дроби;

осознавать и объяснять идентичность задач разных типов, связывающих три величины (на работу, на покупки, на движение). выделять эти величины и отношения между ними, применять их при решении задач, конструировать собственные задач указанных типов;

владеть основными методами решения задач на смеси, сплавы, концентрации;

решать задачи на проценты, в том числе, сложные проценты с обоснованием, используя разные способы;

решать логические задачи разными способами, в том числе, с двумя блоками и с тремя блоками данных с помощью таблиц;

решать задачи по комбинаторике и теории вероятностей на основе использования изученных методов и обосновывать решение;

решать несложные задачи по математической статистике;

овладеть основными методами решения сюжетных задач: арифметический, алгебраический, перебор вариантов, геометрический, графический, применять их в новых по сравнению с изученными ситуациях.

В повседневной жизни и при изучении других предметов:

выделять при решении задач характеристики рассматриваемой в задаче ситуации, отличные от реальных (те, от которых абстрагировались), конструировать новые ситуации с учётом этих характеристик, в частности, при решении задач на концентрации, учитывать плотность вещества;

решать и конструировать задачи на основе рассмотрения реальных ситуаций, в которых не требуется точный вычислительный результат;

решать задачи на движение по реке, рассматривая разные системы отсчета.

Статистика и теория вероятностей

Оперировать понятиями: столбчатые и круговые диаграммы, таблицы данных, среднее арифметическое,

извлекать информацию, представленную в таблицах, на диаграммах, графиках;

составлять таблицы, строить диаграммы и графики на основе данных;

оперировать понятиями: факториал числа, перестановки,

применять правило произведения при решении комбинаторных задач;

оперировать понятиями: случайный опыт, случайный выбор, испытание, элементарное случайное событие (исход), классическое определение вероятности случайного события, операции над случайными событиями;

представлять информацию с помощью кругов Эйлера;

решать задачи на вычисление вероятности с подсчетом количества вариантов с помощью комбинаторики.

В повседневной жизни и при изучении других предметов:

извлекать, интерпретировать и преобразовывать информацию, представленную в таблицах, на диаграммах, графиках, отражающую свойства и характеристики реальных процессов и явлений;

определять статистические характеристики выборок по таблицам, диаграммам, графикам, выполнять сравнение в зависимости от цели решения задачи;

оценивать вероятность реальных событий и явлений.

Геометрические фигуры

Оперировать понятиями геометрических фигур;

извлекать, интерпретировать и преобразовывать информацию о геометрических фигурах, представленную на чертежах;

применять геометрические факты для решения задач, в том числе, предполагающих несколько шагов решения;

формулировать в простейших случаях свойства и признаки фигур;

доказывать геометрические утверждения;

владеть стандартной классификацией плоских фигур (треугольников и четырёхугольников).

В повседневной жизни и при изучении других предметов:

использовать свойства геометрических фигур для решения задач практического характера и задач из смежных дисциплин.

Отношения

Оперировать понятиями: равенство фигур, равные фигуры, равенство треугольников, параллельность прямых, перпендикулярность прямых, углы между прямыми, перпендикуляр,

применять теорему Фалеса и теорему о пропорциональных отрезках при решении задач;

характеризовать взаимное расположение прямой и окружности, двух окружностей.

В повседневной жизни и при изучении других предметов:

использовать отношения для решения задач, возникающих в реальной жизни.

Измерения и вычисления

Оперировать представлениями о длине, площади, объёме как величинами. Применять формулы площади, объёма при решении многошаговых задач, в которых не все данные представлены явно, а требуют вычислений, оперировать более широким количеством формул длины, площади, объёма, вычислять характеристики комбинаций фигур (окружностей и многоугольников) вычислять расстояния между фигурами, проводить вычисления на основе равновеликости и равноставленности;

проводить простые вычисления на объёмных телах;

формулировать задачи на вычисление длин, площадей и объёмов и решать их.

В повседневной жизни и при изучении других предметов:

проводить вычисления на местности;

применять формулы при вычислениях в смежных учебных предметах, в окружающей действительности.

Геометрические построения

Изображать геометрические фигуры по текстовому и символьному описанию;

свободно оперировать чертёжными инструментами в несложных случаях,

выполнять построения треугольников, применять отдельные методы построений циркулем и линейкой и проводить простейшие исследования числа решений;

изображать типовые плоские фигуры и объёмные тела с помощью простейших компьютерных инструментов.

В повседневной жизни и при изучении других предметов:

выполнять простейшие построения на местности, необходимые в реальной жизни;

оценивать размеры реальных объектов окружающего мира.

История математики

Характеризовать вклад выдающихся математиков в развитие математики и иных научных областей;

понимать роль математики в развитии России.

Методы математики

Используя изученные методы, проводить доказательство, выполнять опровержение;

выбирать изученные методы и их комбинации для решения математических задач;

использовать математические знания для описания закономерностей в окружающей действительности и произведениях искусства;

применять простейшие программные средства и электронно-коммуникационные системы при решении математических задач.

8 класс

Элементы теории множеств и математической логики

Оперировать на базовом уровне понятиями: множество, элемент множества, подмножество, принадлежность;

задавать множества перечислением их элементов;

находить пересечение, объединение, подмножество в простейших ситуациях;

оперировать на базовом уровне понятиями: определение, аксиома, теорема, доказательство;

приводить примеры и контрпримеры для подтверждения своих высказываний.

В повседневной жизни и при изучении других предметов:

использовать графическое представление множеств для описания реальных процессов и явлений, при решении задач других учебных предметов.

Числа

Оперировать на базовом уровне понятиями: натуральное число, целое число, обыкновенная дробь, десятичная дробь, смешанная дробь, рациональное число, арифметический квадратный корень;

использовать свойства чисел и правила действий при выполнении вычислений;

использовать признаки делимости на 2, 5, 3, 9, 10 при выполнении вычислений и решении несложных задач;

выполнять округление рациональных чисел в соответствии с правилами;

сравнивать числа.

В повседневной жизни и при изучении других предметов:

оценивать результаты вычислений при решении практических задач;

выполнять сравнение чисел в реальных ситуациях;

составлять числовые выражения при решении практических задач и задач из других учебных предметов.

Тождественные преобразования

Выполнять несложные преобразования для вычисления значений числовых выражений, содержащих степени с натуральным показателем, степени с целым отрицательным показателем;

выполнять несложные преобразования целых выражений: раскрывать скобки, приводить подобные слагаемые;

использовать формулы сокращенного умножения (квадрат суммы, квадрат разности, разность квадратов) для упрощения вычислений значений выражений;

выполнять несложные преобразования дробно-линейных выражений

В повседневной жизни и при изучении других предметов:

понимать смысл записи числа в стандартном виде;

оперировать на базовом уровне понятием «стандартная запись числа».

Уравнения и неравенства

Оперировать на базовом уровне понятиями: равенство, числовое равенство, уравнение, корень уравнения, решение уравнения, числовое неравенство;

проверять справедливость числовых равенств и неравенств;

решать системы несложных линейных уравнений;

проверять, является ли данное число решением уравнения.

В повседневной жизни и при изучении других предметов:

составлять и решать линейные уравнения при решении задач, возникающих в других учебных предметах.

Функции

Находить значение функции по заданному значению аргумента;

находить значение аргумента по заданному значению функции в несложных ситуациях;

определять положение точки по её координатам, координаты точки по её положению на координатной плоскости;

по графику находить область определения, множество значений, нули функции, промежутки знакопостоянства, промежутки возрастания и убывания, наибольшее и наименьшее значения функции;

строить график линейной функции;

проверять, является ли данный график графиком заданной функции (линейной, квадратичной);

определять приближённые значения координат точки пересечения графиков функций;

В повседневной жизни и при изучении других предметов:

использовать графики реальных процессов и зависимостей для определения их свойств (наибольшие и наименьшие значения, промежутки возрастания и убывания, области положительных и отрицательных значений и т.п.);

использовать свойства линейной функции и ее график при решении задач из других учебных предметов.

Статистика и теория вероятностей

Иметь представление о статистических характеристиках, вероятности случайного события, комбинаторных задачах;

решать простейшие комбинаторные задачи методом прямого и организованного перебора;

представлять данные в виде таблиц, диаграмм, графиков;

читать информацию, представленную в виде таблицы, диаграммы, графика;

определять основные статистические характеристики числовых наборов;

оценивать вероятность события в простейших случаях;

В повседневной жизни и при изучении других предметов:

оценивать количество возможных вариантов методом перебора;

иметь представление о роли практически достоверных и маловероятных событий;

сравнивать основные статистические характеристики, полученные в процессе решения прикладной задачи, изучения реального явления;

оценивать вероятность реальных событий и явлений в несложных ситуациях.

Текстовые задачи

Решать несложные сюжетные задачи разных типов на все арифметические действия;

строить модель условия задачи (в виде таблицы, схемы, рисунка или уравнения), в которой даны значения двух из трёх взаимосвязанных величин, с целью поиска решения задачи;

осуществлять способ поиска решения задачи, в котором рассуждение строится от условия к требованию или от требования к условию;

составлять план решения задачи;

выделять этапы решения задачи;

интерпретировать вычислительные результаты в задаче, исследовать полученное решение задачи;

знать различие скоростей объекта в стоячей воде, против течения и по течению реки;

решать задачи на нахождение части числа и числа по его части;

решать задачи разных типов (на работу, на покупки, на движение), связывающих три величины, выделять эти величины и отношения между ними;

находить процент от числа, число по проценту от него, находить процентное снижение или процентное повышение величины;

решать несложные логические задачи методом рассуждений.

В повседневной жизни и при изучении других предметов:

выдвигать гипотезы о возможных предельных значениях искомых в задаче величин (делать прикидку).

Геометрические фигуры

Оперировать на базовом уровне понятиями геометрических фигур;

извлекать информацию о геометрических фигурах, представленную на чертежах в явном виде;

применять для решения задач геометрические факты, если условия их применения заданы в явной форме;

решать задачи на нахождение геометрических величин по образцам или алгоритмам.

В повседневной жизни и при изучении других предметов:

использовать свойства геометрических фигур для решения типовых задач, возникающих в ситуациях повседневной жизни, задач практического содержания.

Отношения

Оперировать на базовом уровне понятиями: равенство фигур, равные фигуры, равенство треугольников, параллельность прямых, перпендикулярность прямых, углы между прямыми, перпендикуляр.

В повседневной жизни и при изучении других предметов:

использовать отношения для решения простейших задач, возникающих в реальной жизни.
Измерения и вычисления

Выполнять измерение длин, расстояний, величин углов, с помощью инструментов для измерений длин и углов;

применять формулы периметра, площади и объёма, площади поверхности отдельных многогранников при вычислениях, когда все данные имеются в условии;

В повседневной жизни и при изучении других предметов:

вычислять расстояния на местности в стандартных ситуациях, площади в простейших случаях, применять формулы в простейших ситуациях в повседневной жизни.

Геометрические построения

Изображать типовые плоские фигуры и фигуры в пространстве от руки и с помощью инструментов.

В повседневной жизни и при изучении других предметов:

выполнять простейшие построения на местности, необходимые в реальной жизни.

Геометрические преобразования

Строить фигуру, симметричную данной фигуре относительно оси и точки.

В повседневной жизни и при изучении других предметов:

распознавать движение объектов в окружающем мире;

распознавать симметричные фигуры в окружающем мире.

Векторы и координаты на плоскости

определять приближённо координаты точки по её изображению на координатной плоскости.

История математики

Описывать отдельные выдающиеся результаты, полученные в ходе развития математики как науки;

знать примеры математических открытий и их авторов, в связи с отечественной и всемирной историей;

понимать роль математики в развитии России.

Методы математики

Выбирать подходящий изученный метод для решения изученных типов математических задач;

Приводить примеры математических закономерностей в окружающей действительности и произведениях искусства.

9 класс

Выпускник научится (для использования в повседневной жизни и обеспечения возможности успешного продолжения образования на базовом уровне)

Элементы теории множеств и математической логики

Оперировать на базовом уровне понятиями: множество, элемент множества, подмножество, принадлежность;

задавать множества перечислением их элементов;

находить пересечение, объединение, подмножество в простейших ситуациях;

оперировать на базовом уровне понятиями: определение, аксиома, теорема, доказательство;

приводить примеры и контрпримеры для подтверждения своих высказываний.

В повседневной жизни и при изучении других предметов:

использовать графическое представление множеств для описания реальных процессов и явлений, при решении задач других учебных предметов.

Числа

Оперировать на базовом уровне понятиями: натуральное число, целое число, обыкновенная дробь, десятичная дробь, смешанная дробь, рациональное число, арифметический квадратный корень;

использовать свойства чисел и правила действий при выполнении вычислений;

использовать признаки делимости на 2, 5, 3, 9, 10 при выполнении вычислений и решении несложных задач;

выполнять округление рациональных чисел в соответствии с правилами;

оценивать значение квадратного корня из положительного целого числа;

распознавать рациональные и иррациональные числа;

сравнивать числа.

В повседневной жизни и при изучении других предметов:

оценивать результаты вычислений при решении практических задач;

выполнять сравнение чисел в реальных ситуациях;

составлять числовые выражения при решении практических задач и задач из других учебных предметов.

Тождественные преобразования

Выполнять несложные преобразования для вычисления значений числовых выражений, содержащих степени с натуральным показателем, степени с целым отрицательным показателем;

выполнять несложные преобразования целых выражений: раскрывать скобки, приводить подобные слагаемые;

использовать формулы сокращенного умножения (квадрат суммы, квадрат разности, разность квадратов) для упрощения вычислений значений выражений;

выполнять несложные преобразования дробно-линейных выражений и выражений с квадратными корнями.

В повседневной жизни и при изучении других предметов:

понимать смысл записи числа в стандартном виде;

оперировать на базовом уровне понятием «стандартная запись числа».

Уравнения и неравенства

Оперировать на базовом уровне понятиями: равенство, числовое равенство, уравнение, корень уравнения, решение уравнения, числовое неравенство, неравенство, решение неравенства;

проверять справедливость числовых равенств и неравенств;

решать линейные неравенства и несложные неравенства, сводящиеся к линейным;
решать системы несложных линейных уравнений, неравенств;
проверять, является ли данное число решением уравнения (неравенства);
решать квадратные уравнения по формуле корней квадратного уравнения;
изображать решения неравенств и их систем на числовой прямой.

В повседневной жизни и при изучении других предметов:

составлять и решать линейные уравнения при решении задач, возникающих в других учебных предметах.

Функции

Находить значение функции по заданному значению аргумента;

находить значение аргумента по заданному значению функции в несложных ситуациях;

определять положение точки по её координатам, координаты точки по её положению на координатной плоскости;

по графику находить область определения, множество значений, нули функции, промежутки знакопостоянства, промежутки возрастания и убывания, наибольшее и наименьшее значения функции;

строить график линейной функции;

проверять, является ли данный график графиком заданной функции (линейной, квадратичной, обратной пропорциональности);

определять приближённые значения координат точки пересечения графиков функций;

оперировать на базовом уровне понятиями: последовательность, арифметическая прогрессия, геометрическая прогрессия;

решать задачи на прогрессии, в которых ответ может быть получен непосредственным подсчётом без применения формул.

В повседневной жизни и при изучении других предметов:

использовать графики реальных процессов и зависимостей для определения их свойств (наибольшие и наименьшие значения, промежутки возрастания и убывания, области положительных и отрицательных значений и т.п.);

использовать свойства линейной функции и ее график при решении задач из других учебных предметов.

Статистика и теория вероятностей

Иметь представление о статистических характеристиках, вероятности случайного события, комбинаторных задачах;

решать простейшие комбинаторные задачи методом прямого и организованного перебора;

представлять данные в виде таблиц, диаграмм, графиков;

читать информацию, представленную в виде таблицы, диаграммы, графика;

определять основные статистические характеристики числовых наборов;

оценивать вероятность события в простейших случаях;

иметь представление о роли закона больших чисел в массовых явлениях.

В повседневной жизни и при изучении других предметов:

оценивать количество возможных вариантов методом перебора;

иметь представление о роли практически достоверных и маловероятных событий;

сравнивать основные статистические характеристики, полученные в процессе решения прикладной задачи, изучения реального явления;

оценивать вероятность реальных событий и явлений в несложных ситуациях.

Текстовые задачи

Решать несложные сюжетные задачи разных типов на все арифметические действия;

строить модель условия задачи (в виде таблицы, схемы, рисунка или уравнения), в которой даны значения двух из трёх взаимосвязанных величин, с целью поиска решения задачи;

осуществлять способ поиска решения задачи, в котором рассуждение строится от условия к требованию или от требования к условию;

составлять план решения задачи;

выделять этапы решения задачи;

интерпретировать вычислительные результаты в задаче, исследовать полученное решение задачи;

знать различие скоростей объекта в стоячей воде, против течения и по течению реки;

решать задачи на нахождение части числа и числа по его части;

решать задачи разных типов (на работу, на покупки, на движение), связывающих три величины, выделять эти величины и отношения между ними;

находить процент от числа, число по проценту от него, находить процентное снижение или процентное повышение величины;

решать несложные логические задачи методом рассуждений.

В повседневной жизни и при изучении других предметов:

выдвигать гипотезы о возможных предельных значениях искомым в задаче величин (делать прикидку).

Геометрические фигуры

Оперировать на базовом уровне понятиями геометрических фигур;

извлекать информацию о геометрических фигурах, представленную на чертежах в явном виде;

применять для решения задач геометрические факты, если условия их применения заданы в явной форме;

решать задачи на нахождение геометрических величин по образцам или алгоритмам.

В повседневной жизни и при изучении других предметов:

использовать свойства геометрических фигур для решения типовых задач, возникающих в ситуациях повседневной жизни, задач практического содержания.

Отношения

Оперировать на базовом уровне понятиями: равенство фигур, равные фигуры, равенство треугольников, параллельность прямых, перпендикулярность прямых, углы между прямыми, перпендикуляр, наклонная, проекция.

В повседневной жизни и при изучении других предметов:

использовать отношения для решения простейших задач, возникающих в реальной жизни.

Измерения и вычисления

Выполнять измерение длин, расстояний, величин углов, с помощью инструментов для измерений длин и углов;

применять формулы периметра, площади и объёма, площади поверхности отдельных многогранников при вычислениях, когда все данные имеются в условии;

применять теорему Пифагора, базовые тригонометрические соотношения для вычисления длин, расстояний, площадей в простейших случаях.

В повседневной жизни и при изучении других предметов:

вычислять расстояния на местности в стандартных ситуациях, площади в простейших случаях, применять формулы в простейших ситуациях в повседневной жизни.

Геометрические построения

Изображать типовые плоские фигуры и фигуры в пространстве от руки и с помощью инструментов.

В повседневной жизни и при изучении других предметов:

выполнять простейшие построения на местности, необходимые в реальной жизни.

Геометрические преобразования

Строить фигуру, симметричную данной фигуре относительно оси и точки.

В повседневной жизни и при изучении других предметов:

распознавать движение объектов в окружающем мире;

распознавать симметричные фигуры в окружающем мире.

Векторы и координаты на плоскости

Оперировать на базовом уровне понятиями вектор, сумма векторов, произведение вектора на число, координаты на плоскости;

определять приближённо координаты точки по её изображению на координатной плоскости.

В повседневной жизни и при изучении других предметов:

использовать векторы для решения простейших задач на определение скорости относительного движения.

История математики

Описывать отдельные выдающиеся результаты, полученные в ходе развития математики как науки;

знать примеры математических открытий и их авторов, в связи с отечественной и всемирной историей;

понимать роль математики в развитии России.

Методы математики

Выбирать подходящий изученный метод для решения изученных типов математических задач;

Приводить примеры математических закономерностей в окружающей действительности и произведениях искусства.

Выпускник получит возможность научиться

Элементы теории множеств и математической логики

Оперировать понятиями: определение, теорема, аксиома, множество, характеристики множества, элемент множества, пустое, конечное и бесконечное множество, подмножество, принадлежность, включение, равенство множеств;

изображать множества и отношение множеств с помощью кругов Эйлера;

определять принадлежность элемента множеству, объединению и пересечению множеств;

задавать множество с помощью перечисления элементов, словесного описания;

оперировать понятиями: высказывание, истинность и ложность высказывания, отрицание высказываний, операции над высказываниями: и, или, не, условные высказывания (импликации);

строить высказывания, отрицания высказываний.

В повседневной жизни и при изучении других предметов:

строить цепочки умозаключений на основе использования правил логики;

использовать множества, операции с множествами, их графическое представление для описания реальных процессов и явлений.

Числа

Оперировать понятиями: множество натуральных чисел, множество целых чисел, множество рациональных чисел, иррациональное число, квадратный корень, множество действительных чисел, геометрическая интерпретация натуральных, целых, рациональных, действительных чисел;

понимать и объяснять смысл позиционной записи натурального числа;

выполнять вычисления, в том числе с использованием приёмов рациональных вычислений;

выполнять округление рациональных чисел с заданной точностью;

сравнивать рациональные и иррациональные числа;

представлять рациональное число в виде десятичной дроби

упорядочивать числа, записанные в виде обыкновенной и десятичной дроби;

находить НОД и НОК чисел и использовать их при решении задач.

В повседневной жизни и при изучении других предметов:

применять правила приближенных вычислений при решении практических задач и решении задач других учебных предметов;

выполнять сравнение результатов вычислений при решении практических задач, в том числе приближенных вычислений;

составлять и оценивать числовые выражения при решении практических задач и задач из других учебных предметов;

записывать и округлять числовые значения реальных величин с использованием разных систем измерения.

Тождественные преобразования

Оперировать понятиями степени с натуральным показателем, степени с целым отрицательным показателем;

выполнять преобразования целых выражений: действия с одночленами (сложение, вычитание, умножение), действия с многочленами (сложение, вычитание, умножение);

выполнять разложение многочленов на множители одним из способов: вынесение за скобку, группировка, использование формул сокращенного умножения;

выделять квадрат суммы и разности одночленов;

раскладывать на множители квадратный трёхчлен;

выполнять преобразования выражений, содержащих степени с целыми отрицательными показателями, переходить от записи в виде степени с целым отрицательным показателем к записи в виде дроби;

выполнять преобразования дробно-рациональных выражений: сокращение дробей, приведение алгебраических дробей к общему знаменателю, сложение, умножение, деление алгебраических дробей, возведение алгебраической дроби в натуральную и целую отрицательную степень;

выполнять преобразования выражений, содержащих квадратные корни;

выделять квадрат суммы или разности двучлена в выражениях, содержащих квадратные корни;

выполнять преобразования выражений, содержащих модуль.

В повседневной жизни и при изучении других предметов:

выполнять преобразования и действия с числами, записанными в стандартном виде;

выполнять преобразования алгебраических выражений при решении задач других учебных предметов.

Уравнения и неравенства

Оперировать понятиями: уравнение, неравенство, корень уравнения, решение неравенства, равносильные уравнения, область определения уравнения (неравенства, системы уравнений или неравенств);

решать линейные уравнения и уравнения, сводимые к линейным с помощью тождественных преобразований;

решать квадратные уравнения и уравнения, сводимые к квадратным с помощью тождественных преобразований;

решать дробно-линейные уравнения;

решать простейшие иррациональные уравнения вида $\sqrt{f(x)} = a$, $\sqrt{f(x)} = \sqrt{g(x)}$;

решать уравнения вида $x^n = a$;

решать уравнения способом разложения на множители и замены переменной;
 использовать метод интервалов для решения целых и дробно-рациональных неравенств;
 решать линейные уравнения и неравенства с параметрами;
 решать несложные квадратные уравнения с параметром;
 решать несложные системы линейных уравнений с параметрами;
 решать несложные уравнения в целых числах.

В повседневной жизни и при изучении других предметов:

составлять и решать линейные и квадратные уравнения, уравнения, к ним сводящиеся, системы линейных уравнений, неравенств при решении задач других учебных предметов;

выполнять оценку правдоподобия результатов, получаемых при решении линейных и квадратных уравнений и систем линейных уравнений и неравенств при решении задач других учебных предметов;

выбирать соответствующие уравнения, неравенства или их системы для составления математической модели заданной реальной ситуации или прикладной задачи;

уметь интерпретировать полученный при решении уравнения, неравенства или системы результат в контексте заданной реальной ситуации или прикладной задачи.

Функции

Оперировать понятиями: функциональная зависимость, функция, график функции, способы задания функции, аргумент и значение функции, область определения и множество значений функции, нули функции, промежутки знакопостоянства, монотонность функции, чётность/нечётность функции;

строить графики линейной, квадратичной функций, обратной пропорциональности,

$$y = a \cdot x + b, \quad y = \sqrt{x}, \quad y = \sqrt[3]{x}, \quad y = \frac{k}{x}$$

функции вида: x^2 ;

на примере квадратичной функции, использовать преобразования графика функции $y=f(x)$

для построения графиков функций $y = af^2 + kx + b + c$;

составлять уравнения прямой по заданным условиям: проходящей через две точки с заданными координатами, проходящей через данную точку и параллельной данной прямой;

исследовать функцию по её графику;

находить множество значений, нули, промежутки знакопостоянства, монотонности квадратичной функции;

оперировать понятиями: последовательность, арифметическая прогрессия, геометрическая прогрессия;

решать задачи на арифметическую и геометрическую прогрессию.

В повседневной жизни и при изучении других предметов:

иллюстрировать с помощью графика реальную зависимость или процесс по их характеристикам;

использовать свойства и график квадратичной функции при решении задач из других учебных предметов.

Текстовые задачи

Решать простые и сложные задачи разных типов, а также задачи повышенной трудности;

использовать разные краткие записи как модели текстов сложных задач для построения поисковой схемы и решения задач;

различать модель текста и модель решения задачи, конструировать к одной модели решения несложной задачи разные модели текста задачи;

знать и применять оба способа поиска решения задач (от требования к условию и от условия к требованию);

моделировать рассуждения при поиске решения задач с помощью граф-схемы;

выделять этапы решения задачи и содержание каждого этапа;

уметь выбирать оптимальный метод решения задачи и осознавать выбор метода, рассматривать различные методы, находить разные решения задачи, если возможно;

анализировать затруднения при решении задач;

выполнять различные преобразования предложенной задачи, конструировать новые задачи из данной, в том числе обратные;

интерпретировать вычислительные результаты в задаче, исследовать полученное решение задачи;

анализировать всевозможные ситуации взаимного расположения двух объектов и изменение их характеристик при совместном движении (скорость, время, расстояние) при решении задач на движение двух объектов как в одном, так и в противоположных направлениях;

исследовать всевозможные ситуации при решении задач на движение по реке, рассматривать разные системы отсчёта;

решать разнообразные задачи «на части»,

решать и обосновывать свое решение задач (выделять математическую основу) на нахождение части числа и числа по его части на основе конкретного смысла дроби;

осознавать и объяснять идентичность задач разных типов, связывающих три величины (на работу, на покупки, на движение). выделять эти величины и отношения между ними, применять их при решении задач, конструировать собственные задач указанных типов;

владеть основными методами решения задач на смеси, сплавы, концентрации;

решать задачи на проценты, в том числе, сложные проценты с обоснованием, используя разные способы;

решать логические задачи разными способами, в том числе, с двумя блоками и с тремя блоками данных с помощью таблиц;

решать задачи по комбинаторике и теории вероятностей на основе использования изученных методов и обосновывать решение;

решать несложные задачи по математической статистике;

овладеть основными методами решения сюжетных задач: арифметический, алгебраический, перебор вариантов, геометрический, графический, применять их в новых по сравнению с изученными ситуациях.

В повседневной жизни и при изучении других предметов:

выделять при решении задач характеристики рассматриваемой в задаче ситуации, отличные от реальных (те, от которых абстрагировались), конструировать новые ситуации с учётом этих характеристик, в частности, при решении задач на концентрации, учитывать плотность вещества;

решать и конструировать задачи на основе рассмотрения реальных ситуаций, в которых не требуется точный вычислительный результат;

решать задачи на движение по реке, рассматривая разные системы отсчета.

Статистика и теория вероятностей

Оперировать понятиями: столбчатые и круговые диаграммы, таблицы данных, среднее арифметическое, медиана, наибольшее и наименьшее значения выборки, размах выборки, дисперсия и стандартное отклонение, случайная изменчивость;

извлекать информацию, представленную в таблицах, на диаграммах, графиках;

составлять таблицы, строить диаграммы и графики на основе данных;

оперировать понятиями: факториал числа, перестановки и сочетания, треугольник Паскаля;

применять правило произведения при решении комбинаторных задач;

оперировать понятиями: случайный опыт, случайный выбор, испытание, элементарное случайное событие (исход), классическое определение вероятности случайного события, операции над случайными событиями;

представлять информацию с помощью кругов Эйлера;

решать задачи на вычисление вероятности с подсчетом количества вариантов с помощью комбинаторики.

В повседневной жизни и при изучении других предметов:

извлекать, интерпретировать и преобразовывать информацию, представленную в таблицах, на диаграммах, графиках, отражающую свойства и характеристики реальных процессов и явлений;

определять статистические характеристики выборок по таблицам, диаграммам, графикам, выполнять сравнение в зависимости от цели решения задачи;

оценивать вероятность реальных событий и явлений.

Геометрические фигуры

Оперировать понятиями геометрических фигур;

извлекать, интерпретировать и преобразовывать информацию о геометрических фигурах, представленную на чертежах;

применять геометрические факты для решения задач, в том числе, предполагающих несколько шагов решения;

формулировать в простейших случаях свойства и признаки фигур;

доказывать геометрические утверждения;

владеть стандартной классификацией плоских фигур (треугольников и четырёхугольников).

В повседневной жизни и при изучении других предметов:

использовать свойства геометрических фигур для решения задач практического характера и задач из смежных дисциплин.

Отношения

Оперировать понятиями: равенство фигур, равные фигуры, равенство треугольников, параллельность прямых, перпендикулярность прямых, углы между прямыми, перпендикуляр, наклонная, проекция, подобие фигур, подобные фигуры, подобные треугольники;

применять теорему Фалеса и теорему о пропорциональных отрезках при решении задач;

характеризовать взаимное расположение прямой и окружности, двух окружностей.

В повседневной жизни и при изучении других предметов:

использовать отношения для решения задач, возникающих в реальной жизни.

Измерения и вычисления

Оперировать представлениями о длине, площади, объёме как величинами. Применять теорему Пифагора, формулы площади, объёма при решении многошаговых задач, в которых не все данные представлены явно, а требуют вычислений, оперировать более широким количеством формул длины, площади, объёма, вычислять характеристики комбинаций фигур (окружностей и многоугольников) вычислять расстояния между фигурами, применять

тригонометрические формулы для вычислений в более сложных случаях, проводить вычисления на основе равенств и равносоставленности;

проводить простые вычисления на объёмных телах;

формулировать задачи на вычисление длин, площадей и объёмов и решать их.

В повседневной жизни и при изучении других предметов:

проводить вычисления на местности;

применять формулы при вычислениях в смежных учебных предметах, в окружающей действительности.

Геометрические построения

Изображать геометрические фигуры по текстовому и символьному описанию;

свободно оперировать чертёжными инструментами в несложных случаях,

выполнять построения треугольников, применять отдельные методы построений циркулем и линейкой и проводить простейшие исследования числа решений;

изображать типовые плоские фигуры и объёмные тела с помощью простейших компьютерных инструментов.

В повседневной жизни и при изучении других предметов:

выполнять простейшие построения на местности, необходимые в реальной жизни;

оценивать размеры реальных объектов окружающего мира.

Преобразования

Оперировать понятием движения и преобразования подобия, владеть приёмами построения фигур с использованием движений и преобразований подобия, применять полученные знания и опыт построений в смежных предметах и в реальных ситуациях окружающего мира;

строить фигуру, подобную данной, пользоваться свойствами подобия для обоснования свойств фигур;

применять свойства движений для проведения простейших обоснований свойств фигур.

В повседневной жизни и при изучении других предметов:

применять свойства движений и применять подобие для построений и вычислений.

Векторы и координаты на плоскости

Оперировать понятиями вектор, сумма, разность векторов, произведение вектора на число, угол между векторами, скалярное произведение векторов, координаты на плоскости, координаты вектора;

выполнять действия над векторами (сложение, вычитание, умножение на число), вычислять скалярное произведение, определять в простейших случаях угол между

векторами, выполнять разложение вектора на составляющие, применять полученные знания в физике, пользоваться формулой вычисления расстояния между точками по известным координатам, использовать уравнения фигур для решения задач;

применять векторы и координаты для решения геометрических задач на вычисление длин, углов.

В повседневной жизни и при изучении других предметов:

использовать понятия векторов и координат для решения задач по физике, географии и другим учебным предметам.

История математики

Характеризовать вклад выдающихся математиков в развитие математики и иных научных областей;

понимать роль математики в развитии России.

Методы математики

Используя изученные методы, проводить доказательство, выполнять опровержение;

выбирать изученные методы и их комбинации для решения математических задач;

использовать математические знания для описания закономерностей в окружающей действительности и произведениях искусства;

применять простейшие программные средства и электронно-коммуникационные системы при решении математических задач.

Выпускник получит возможность научиться в 7-9 классах для успешного продолжения образования на углублённом уровне

Элементы теории множеств и математической логики

Свободно оперировать¹ понятиями: множество, характеристики множества, элемент множества, пустое, конечное и бесконечное множество, подмножество,

принадлежность, включение, равенство множеств, способы задания множества;

задавать множества разными способами;

проверять выполнение характеристического свойства множества;

свободно оперировать понятиями: высказывание, истинность и ложность высказывания, сложные и простые высказывания, отрицание высказываний; истинность и ложность утверждения и его отрицания, операции над высказываниями: и, или,

не; условные высказывания (импликация);

строить высказывания с использованием законов алгебры высказываний.

повседневной жизни и при изучении других предметов:

строить рассуждения на основе использования правил логики;

использовать множества, операции с множествами, их графическое представление для описания реальных процессов и явлений, при решении задач других учебных предметов.

Числа

Здесь и далее – знать определение понятия, знать и уметь доказывать свойства (признаки, если они есть) понятия, характеризовать связи с другими понятиями, представляя одно понятие как часть целостного комплекса, использовать понятие и его свойства при проведении рассуждений, доказательств, решении задач.

Свободно оперировать понятиями: натуральное число, множество натуральных чисел, целое число, множество целых чисел, обыкновенная дробь, десятичная дробь,

смешанное число, рациональное число, множество рациональных чисел, иррациональное число, корень степени n , действительное число, множество действительных чисел, геометрическая интерпретация натуральных, целых, рациональных, действительных чисел;

понимать и объяснять разницу между позиционной и непозиционной системами записи чисел;

переводить числа из одной системы записи (системы счисления) в другую;

доказывать и использовать признаки делимости на 2, 4, 8, 5, 3, 6, 9, 10, 11 суммы произведения чисел при выполнении вычислений и решении задач;

выполнять округление рациональных и иррациональных чисел с заданной точностью;

сравнивать действительные числа разными способами;

упорядочивать числа, записанные в виде обыкновенной и десятичной дроби,

числа, записанные с использованием арифметического квадратного корня, корней степени

больше 2;

находить НОД и НОК чисел разными способами и использовать их при решении задач;

выполнять вычисления и преобразования выражений, содержащих действительные числа, в том числе корни натуральных степеней.

повседневной жизни и при изучении других предметов:

выполнять и объяснять результаты сравнения результатов вычислений при решении практических задач, в том числе приближенных вычислений, используя разные способы сравнений;

записывать, сравнивать, округлять числовые данные реальных величин с использованием разных систем измерения;

составлять и оценивать разными способами числовые выражения при решении практических задач и задач из других учебных предметов.

Тождественные преобразования

Свободно оперировать понятиями степени с целым и дробным показателем;

выполнять доказательство свойств степени с целыми и дробными показателями;

оперировать понятиями «одночлен», «многочлен», «многочлен с одной переменной», «многочлен с несколькими переменными», коэффициенты многочлена, «стандартная запись многочлена», степень одночлена и многочлена;

свободно владеть приемами преобразования целых и дробно-рациональных выражений;

выполнять разложение многочленов на множители разными способами, с использованием комбинаций различных приёмов;

использовать теорему Виета и теорему, обратную теореме Виета, для поиска корней квадратного трёхчлена и для решения задач, в том числе задач с параметрами на основе квадратного трёхчлена;

выполнять деление многочлена на многочлен с остатком;

доказывать свойства квадратных корней и корней степени n ;

выполнять преобразования выражений, содержащих квадратные корни, корни степени n ;

свободно оперировать понятиями «тождество», «тождество на множестве», «тождественное преобразование»;

выполнять различные преобразования выражений, содержащих модули.

$$(\sqrt{x^k})^2 = x^k$$

повседневной жизни и при изучении других предметов:

выполнять преобразования и действия с буквенными выражениями, числовые коэффициенты которых записаны в стандартном виде;

выполнять преобразования рациональных выражений при решении задач других учебных предметов;

выполнять проверку правдоподобия физических и химических формул на основе сравнения размерностей и валентностей.

Уравнения и неравенства

Свободно оперировать понятиями: уравнение, неравенство, равносильные

уравнения и неравенства, уравнение, являющееся следствием другого уравнения,

уравнения, равносильные на множестве, равносильные преобразования уравнений;

решать разные виды уравнений и неравенств и их систем, в том числе некоторые уравнения 3 и 4 степеней, дробно-рациональные и иррациональные;

знать теорему Виета для уравнений степени выше второй;

понимать смысл теорем о равносильных и неравносильных преобразованиях уравнений и уметь их доказывать;

владеть разными методами решения уравнений, неравенств и их систем, уметь выбирать метод решения и обосновывать свой выбор;

использовать метод интервалов для решения неравенств, в том числе дробно-рациональных и включающих в себя иррациональные выражения;

решать алгебраические уравнения и неравенства и их системы с параметрами алгебраическим и графическим методами;

владеть разными методами доказательства неравенств;

решать уравнения в целых числах;

изображать множества на плоскости, задаваемые уравнениями, неравенствами и их системами.

повседневной жизни и при изучении других предметов:

составлять и решать уравнения, неравенства, их системы при решении задач других учебных предметов;

выполнять оценку правдоподобия результатов, получаемых при решении различных уравнений, неравенств и их систем при решении задач других учебных предметов;

составлять и решать уравнения и неравенства с параметрами при решении задач других учебных предметов;

составлять уравнение, неравенство или их систему, описывающие реальную ситуацию или прикладную задачу, интерпретировать полученные результаты.

Функции

Свободно оперировать понятиями: зависимость, функциональная зависимость, зависимая и независимая переменные, функция, способы задания функции, аргумент и значение функции, область определения и множество значения функции, нули функции, промежутки знакопостоянства, монотонность функции, наибольшее и наименьшее значения, чётность/нечётность функции, периодичность функции, график функции, вертикальная, горизонтальная, наклонная асимптоты; график зависимости, не являющейся функцией,

строить графики функций: линейной, квадратичной, дробно-линейной, степенной при разных значениях показателя степени, $y = |x|$;

□ использовать преобразования графика функции $y = f(x)$ для построения

графиков функций $y = af(x) + b$ и $y = kx + c$;

анализировать свойства функций и вид графика в зависимости от параметров;

свободно оперировать понятиями: последовательность, ограниченная последовательность, монотонно возрастающая (убывающая) последовательность, предел последовательности, арифметическая прогрессия, геометрическая прогрессия,

характеристическое свойство арифметической (геометрической) прогрессии;
использовать метод математической индукции для вывода формул,
доказательства равенств и неравенств, решения задач на делимость;
исследовать последовательности, заданные рекуррентно;
решать комбинированные задачи на арифметическую и геометрическую прогрессии.

повседневной жизни и при изучении других предметов:

конструировать и исследовать функции, соответствующие реальным процессам и явлениям, интерпретировать полученные результаты в соответствии со спецификой исследуемого процесса или явления;

использовать графики зависимостей для исследования реальных процессов и явлений;

конструировать и исследовать функции при решении задач других учебных предметов, интерпретировать полученные результаты в соответствии со спецификой учебного предмета.

Статистика и теория вероятностей

□ Свободно оперировать понятиями: столбчатые и круговые диаграммы, таблицы данных, среднее арифметическое, медиана, наибольшее и наименьшее значения выборки, размах выборки, дисперсия и стандартное отклонение, случайная изменчивость;

выбирать наиболее удобный способ представления информации, адекватный её свойствам и целям анализа;

вычислять числовые характеристики выборки;

свободно оперировать понятиями: факториал числа, перестановки, сочетания и размещения, треугольник Паскаля;

свободно оперировать понятиями: случайный опыт, случайный выбор, испытание, элементарное случайное событие (исход), классическое определение

вероятности случайного события, операции над случайными событиями, основные

комбинаторные формулы;

свободно оперировать понятиями: случайный опыт, случайный выбор, испытание, элементарное случайное событие (исход), классическое определение

вероятности случайного события, операции над случайными событиями, основные

комбинаторные формулы;

знать примеры случайных величин, и вычислять их статистические характеристики;

использовать формулы комбинаторики при решении комбинаторных задач;

решать задачи на вычисление вероятности в том числе с использованием формул.

повседневной жизни и при изучении других предметов:

представлять информацию о реальных процессах и явлениях способом, адекватным её свойствам и цели исследования;

анализировать и сравнивать статистические характеристики выборок, полученных в процессе решения прикладной задачи, изучения реального явления, решения

задачи из других учебных предметов;

оценивать вероятность реальных событий и явлений в различных ситуациях.

Текстовые задачи

Решать простые и сложные задачи, а также задачи повышенной трудности и выделять их математическую основу;

распознавать разные виды и типы задач;

использовать разные краткие записи как модели текстов сложных задач и задач повышенной сложности для построения поисковой схемы и решения задач, выбирать оптимальную для рассматриваемой в задаче ситуации модель текста задачи;

различать модель текста и модель решения задачи, конструировать к одной модели решения сложных задач разные модели текста задачи;

знать и применять три способа поиска решения задач (от требования к условию от условия к требованию, комбинированный);

моделировать рассуждения при поиске решения задач с помощью граф-схемы;

выделять этапы решения задачи и содержание каждого этапа;

уметь выбирать оптимальный метод решения задачи и осознавать выбор метода,

рассматривать различные методы, находить разные решения задачи, если возможно;

анализировать затруднения при решении задач;

выполнять различные преобразования предложенной задачи, конструировать новые задачи из данной, в том числе обратные;

интерпретировать вычислительные результаты в задаче, исследовать полученное решение задачи;

изменять условие задач (количественные или качественные данные),

исследовать измененное преобразованное;

анализировать всевозможные ситуации взаимного расположения двух объектов

изменение их характеристик при совместном движении (скорость, время, расстояние).при

решение задач на движение двух объектов как в одном, так и в противоположных направлениях, конструировать новые ситуации на основе изменения условий задачи при движении по реке;

исследовать всевозможные ситуации при решении задач на движение по реке, рассматривать разные системы отсчёта;
решать разнообразные задачи «на части»;
решать и обосновывать свое решение задач (выделять математическую основу) на нахождение части числа и числа по его части на основе конкретного смысла дроби;
□ объяснять идентичность задач разных типов, связывающих три величины (на работу, на покупки, на движение). выделять эти величины и отношения между ними, применять их при решении задач, конструировать собственные задачи указанных типов; владеть основными методами решения задач на смеси, сплавы, концентрации, использовать их в новых ситуациях по отношению к изученным в процессе обучения; решать задачи на проценты, в том числе, сложные проценты с обоснованием, используя разные способы;
решать логические задачи разными способами, в том числе, с двумя блоками и с тремя блоками данных с помощью таблиц;
решать задачи по комбинаторике и теории вероятностей на основе использования изученных методов и обосновывать решение;
решать несложные задачи по математической статистике;
овладеть основными методами решения сюжетных задач: арифметический, алгебраический, перебор вариантов, геометрический, графический, применять их в новых по сравнению с изученными ситуациях.

повседневной жизни и при изучении других предметов:

конструировать новые для данной задачи задачные ситуации с учётом реальных характеристик, в частности, при решении задач на концентрации, учитывать плотность вещества; решать и конструировать задачи на основе рассмотрения реальных ситуаций, в которых не требуется точный вычислительный результат;
решать задачи на движение по реке, рассматривая разные системы отсчёта;
конструировать задачные ситуации, приближенные к реальной действительности.

Геометрические фигуры

Свободно оперировать геометрическими понятиями при решении задач и проведении математических рассуждений;
самостоятельно формулировать определения геометрических фигур, выдвигать гипотезы о новых свойствах и признаках геометрических фигур и обосновывать или опровергать их, обобщать или конкретизировать результаты на новые классы фигур,
проводить в несложных случаях классификацию фигур по различным основаниям;
исследовать чертежи, включая комбинации фигур, извлекать, интерпретировать преобразовывать информацию, представленную на чертежах;

решать задачи геометрического содержания, в том числе в ситуациях, когда алгоритм решения не следует явно из условия, выполнять необходимые для решения задачи дополнительные построения, исследовать возможность применения теорем и формул для решения задач;

формулировать и доказывать геометрические утверждения.

повседневной жизни и при изучении других предметов:

составлять с использованием свойств геометрических фигур математические модели для решения задач практического характера и задач из смежных дисциплин, исследовать полученные модели и интерпретировать результат.

Отношения

Владеть понятием отношения как метапредметным;

свободно оперировать понятиями: равенство фигур, равные фигуры, равенство треугольников, параллельность прямых, перпендикулярность прямых, углы между прямыми, перпендикуляр, наклонная, проекция, подобие фигур, подобные фигуры, подобные треугольники;

использовать свойства подобия и равенства фигур при решении задач.

повседневной жизни и при изучении других предметов:

использовать отношения для построения и исследования математических моделей объектов реальной жизни.

Измерения и вычисления

Свободно оперировать понятиями длина, площадь, объём, величина угла как величинами, использовать равновеликость и равносторонность при решении задач на вычисление, самостоятельно получать и использовать формулы для вычислений площадей

объёмов фигур, свободно оперировать широким набором формул на вычисление при решении сложных задач, в том числе и задач на вычисление в комбинациях окружности и треугольника, окружности и четырёхугольника, а также с применением тригонометрии; самостоятельно формулировать гипотезы и проверять их достоверность.

повседневной жизни и при изучении других предметов:

свободно оперировать формулами при решении задач в других учебных предметах и при проведении необходимых вычислений в реальной жизни.

Геометрические построения

Оперировать понятием набора элементов, определяющих геометрическую фигуру,

владеть набором методов построений циркулем и линейкой;

проводить анализ и реализовывать этапы решения задач на построение.

повседневной жизни и при изучении других предметов:

выполнять построения на местности;

оценивать размеры реальных объектов окружающего мира.

Преобразования

Оперировать движениями и преобразованиями как метапредметными понятиями;

оперировать понятием движения и преобразования подобия для обоснований,

свободно владеть приемами построения фигур с помощью движений и преобразования

подобия, а также комбинациями движений, движений и преобразований;

использовать свойства движений и преобразований для проведения обоснования

доказательства утверждений в геометрии и других учебных предметах;

пользоваться свойствами движений и преобразований при решении задач.

повседневной жизни и при изучении других предметов:

применять свойства движений и применять подобие для построений и вычислений.

Векторы и координаты на плоскости

Свободно оперировать понятиями вектор, сумма, разность векторов,

произведение вектора на число, скалярное произведение векторов, координаты
на

плоскости, координаты вектора;

владеть векторным и координатным методом на плоскости для решения задач на
вычисление и доказательства;

выполнять с помощью векторов и координат доказательство известных ему
геометрических фактов (свойства средних линий, теорем о замечательных точках и т.п.) и
получать новые свойства известных фигур;

использовать уравнения фигур для решения задач и самостоятельно составлять уравнения
отдельных плоских фигур.

В повседневной жизни и при изучении других предметов:

использовать понятия векторов и координат для решения задач по физике,
географии и другим учебным предметам.

История математики

Понимать математику как строго организованную систему научных знаний, в частности
владеть представлениями об аксиоматическом построении геометрии и первичными
представлениями о неевклидовых геометриях;

рассматривать математику в контексте истории развития цивилизации и истории развития
науки, понимать роль математики в развитии России.

Методы математики

Владеть знаниями о различных методах обоснования и опровержения математических
утверждений и самостоятельно применять их;

владеть навыками анализа условия задачи и определения подходящих для решения задач изученных методов или их комбинаций;

характеризовать произведения искусства с учётом математических закономерностей в природе, использовать математические закономерности в самостоятельном творчестве.

1.2.5.10. Информатика.

Введение. Информация и информационные процессы

7 класс

Выпускник научится

различать содержание основных понятий предмета: информатика, информация, информационный процесс, информационная система, информационная модель и др.

различать виды информации по способам её восприятия человеком и по способам её представления на материальных носителях;

раскрывать общие закономерности протекания информационных процессов в системах различной природы;

приводить примеры информационных процессов – процессов, связанные с хранением, преобразованием и передачей данных – в живой природе и технике;

классифицировать средства ИКТ в соответствии с кругом выполняемых задач;

знает о назначении основных компонентов компьютера (процессора, оперативной памяти, внешней энергонезависимой памяти, устройств ввода-вывода), характеристиках этих устройств;

определять качественные и количественные характеристики компонентов компьютера;

знает об истории и тенденциях развития компьютеров; о том, как можно улучшить характеристики компьютеров;

знает о том, какие задачи решаются с помощью суперкомпьютеров.

Математические основы информатики

описывать размер двоичных текстов, используя термины «бит», «байт» и производные от них; использовать термины, описывающие скорость передачи данных, оценивать время передачи данных;

кодировать и декодировать тексты по заданной кодовой таблице;

оперировать понятиями, связанными с передачей данных (источник и приемник данных: канал связи, скорость передачи данных по каналу связи, пропускная способность канала связи);

определять минимальную длину кодового слова по заданным алфавиту кодируемого текста и кодовому алфавиту (для кодового алфавита из 2, 3 или 4 символов);

определять длину кодовой последовательности по длине исходного текста и кодовой таблице равномерного кода;

использовать основные способы графического представления числовой информации, (графики, диаграммы).

Использование программных систем и сервисов

классифицировать файлы по типу и иным параметрам;

выполнять основные операции с файлами (создавать, сохранять, редактировать, удалять, архивировать, «распаковывать» архивные файлы);

разбираться в иерархической структуре файловой системы;

осуществлять поиск файлов средствами операционной системы;

Выпускник овладеет (как результат применения программных систем и интернет-сервисов в данном курсе и во всем образовательном процессе):

навыками работы с компьютером; знаниями, умениями и навыками, достаточными для работы с различными видами программных систем и интернет-сервисов (файловые менеджеры, текстовые редакторы); умением описывать работу этих систем и сервисов с использованием соответствующей терминологии;
различными формами представления данных (таблицы);
приемами безопасной организации своего личного пространства данных с использованием индивидуальных накопителей данных, интернет-сервисов и т. п.;
познакомится с программными средствами для работы с аудио-визуальными данными и соответствующим понятийным аппаратом;
узнает о дискретном представлении аудио-визуальных данных.

Выпускник получит возможность научиться

*осознано подходить к выбору ИКТ – средств для своих учебных и иных целей;
узнать о физических ограничениях на значения характеристик компьютера.*

Математические основы информатики

*узнать о том, что любые дискретные данные можно описать, используя алфавит, содержащий только два символа, например, 0 и 1;
узнать о наличии кодов, которые исправляют ошибки искажения, возникающие при передаче информации.*

Использование программных систем и сервисов

*практиковаться в использовании основных видов прикладного программного обеспечения (редакторы текстов, и др.);
познакомиться с постановкой вопроса о том, насколько достоверна полученная информация, подкреплена ли она доказательствами подлинности (пример: наличие электронной подписи); познакомиться с возможными подходами к оценке достоверности информации (пример: сравнение данных из разных источников);
узнать о том, что в сфере информатики и ИКТ существуют международные и национальные стандарты;
узнать о структуре современных компьютеров и назначении их элементов;
получить представление об истории и тенденциях развития ИКТ;
познакомиться с примерами использования ИКТ в современном мире;*

Алгоритмы и элементы программирования

*познакомиться с использованием в программах строковых величин и с операциями со строковыми величинами;
создавать программы для решения задач, возникающих в процессе учебы и вне ее;
познакомиться с задачами обработки данных и алгоритмами их решения;*

8 класс

Выпускник научится

Математические основы информатики

оперировать понятиями, связанными с передачей данных (источник и приемник данных: канал связи, скорость передачи данных по каналу связи, пропускная способность канала связи);
записывать в двоичной системе целые числа от 0 до 1024; переводить заданное натуральное число из десятичной записи в двоичную и из двоичной в десятичную;

сравнивать числа в двоичной записи; складывать и вычитать числа, записанные в двоичной системе счисления;

записывать логические выражения составленные с помощью операций «и», «или», «не» и скобок, определять истинность такого составного высказывания, если известны значения истинности входящих в него элементарных высказываний;

определять количество элементов в множествах, полученных из двух или трех базовых множеств с помощью операций объединения, пересечения и дополнения;

Алгоритмы и элементы программирования

составлять алгоритмы для решения учебных задач различных типов ;

выражать алгоритм решения задачи различными способами (словесным, графическим, в том числе и в виде блок-схемы, с помощью формальных языков и др.);

определять наиболее оптимальный способ выражения алгоритма для решения конкретных задач (словесный, графический, с помощью формальных языков);

определять результат выполнения заданного алгоритма или его фрагмента;

использовать термины «исполнитель», «алгоритм», «программа», а также понимать разницу между употреблением этих терминов в обыденной речи и в информатике;

выполнять без использования компьютера («вручную») несложные алгоритмы управления исполнителями и анализа числовых и текстовых данных, записанные на конкретном языке программирования с использованием основных управляющих конструкций последовательного программирования (линейная программа, ветвление, повторение);

составлять несложные алгоритмы управления исполнителями и анализа числовых и текстовых данных с использованием основных управляющих конструкций

последовательного программирования и записывать их в виде программ на выбранном языке программирования; выполнять эти программы на компьютере;

использовать величины (переменные) различных типов, а также выражения, составленные из этих величин; использовать оператор присваивания;

анализировать предложенный алгоритм, например, определять какие результаты возможны при заданном множестве исходных значений;

использовать логические значения, операции и выражения с ними;

записывать на выбранном языке программирования арифметические и логические выражения и вычислять их значения.

Использование программных систем и сервисов овладеет (как результат применения программных систем и интернет-сервисов в данном курсе и во всем образовательном процессе):

навыками работы с компьютером; знаниями, умениями и навыками, достаточными для работы с различными видами программных систем; умением описывать работу этих систем и сервисов с использованием соответствующей терминологии;

приемами безопасной организации своего личного пространства данных с использованием индивидуальных накопителей данных, интернет-сервисов и т. п.;

Выпускник получит возможность научиться

Математические основы информатики

узнать о наличии кодов, которые исправляют ошибки искажения, возникающие при передаче информации.

Использование программных систем и сервисов

практиковаться в использовании основных видов прикладного программного обеспечения;

Выпускник научится

Математические основы информатики

использовать терминологию, связанную с графами (вершина, ребро, путь, длина ребра и пути), деревьями (корень, лист, высота дерева) и списками (первый элемент, последний элемент, предыдущий элемент, следующий элемент; вставка, удаление и замена элемента);

описывать граф с помощью матрицы смежности с указанием длин ребер (знание термина «матрица смежности» не обязательно); использовать основные способы графического представления числовой информации,

(графики, диаграммы).

Алгоритмы и элементы программирования

определять результат выполнения заданного алгоритма или его фрагмента;

выполнять без использования компьютера («вручную») несложные алгоритмы управления исполнителями и анализа числовых и текстовых данных, записанные на конкретном языке программирования с использованием основных управляющих

конструкций последовательного программирования (линейная программа, ветвление, повторение, вспомогательные алгоритмы);

составлять несложные алгоритмы управления исполнителями и анализа числовых и текстовых данных с использованием основных управляющих конструкций последовательного программирования и записывать их в виде программ на выбранном языке программирования; выполнять эти программы на компьютере;

использовать величины (переменные) различных типов, табличные величины (массивы), а также выражения, составленные из этих величин; использовать оператор присваивания;

анализировать предложенный алгоритм, например, определять какие результаты возможны при заданном множестве исходных значений;

использовать логические значения, операции и выражения с ними;

записывать на выбранном языке программирования арифметические и логические выражения и вычислять их значения.

Использование программных систем и сервисов

использовать динамические (электронные) таблицы, в том числе формулы с использованием абсолютной, относительной и смешанной адресации, выделение диапазона таблицы и упорядочивание (сортировку) его элементов; построение диаграмм (круговой и столбчатой);

использовать табличные (реляционные) базы данных, выполнять отбор строк таблицы, удовлетворяющих определенному условию;

анализировать доменные имена компьютеров и адреса документов в Интернете;

проводить поиск информации в сети Интернет по запросам с использованием логических операций.

Выпускник овладеет (как результат применения программных систем и интернет-сервисов в данном курсе и во всем образовательном процессе):

навыками работы с компьютером; знаниями, умениями и навыками, достаточными для работы с различными видами программных систем и интернет-сервисов (электронные таблицы, браузеры, поисковые системы, словари, электронные энциклопедии); умением описывать работу этих систем и сервисов с использованием соответствующей терминологии;

различными формами представления данных (таблицы, диаграммы, графики и т.

д.);
приемами безопасной организации своего личного пространства данных с использованием индивидуальных накопителей данных, интернет-сервисов и т. п.;
основами соблюдения норм информационной этики и права;

Выпускник получит возможность научиться

Математические основы информатики

познакомиться с примерами математических моделей и использования компьютеров при их анализе; понять сходства и различия между математической моделью объекта и его натурной моделью, между математической моделью объекта/явления и словесным описанием;

познакомиться с примерами использования графов, деревьев и списков при описании реальных объектов и процессов;

ознакомиться с влиянием ошибок измерений и вычислений на выполнение алгоритмов управления реальными объектами (на примере учебных автономных роботов);

Алгоритмы и элементы программирования

создавать программы для решения задач, возникающих в процессе учебы и вне ее; познакомиться с задачами обработки данных и алгоритмами их решения;

познакомиться с понятием «управление», с примерами того, как компьютер управляет различными системами (роботы, летательные и космические аппараты, станки, оросительные системы, движущиеся модели и др.); познакомиться с учебной средой составления программ управления автономными

роботами и разобрать примеры алгоритмов управления, разработанными в этой среде

Выпускник получит возможность (в данном курсе и иной учебной деятельности):

узнать о данных от датчиков, например, датчиков роботизированных устройств; практиковаться в использовании основных видов прикладного программного обеспечения (редакторы текстов, электронные таблицы, браузеры и др.);

познакомиться с принципами функционирования Интернета и сетевого взаимодействия между компьютерами, с методами поиска в Интернете;

познакомиться с постановкой вопроса о том, насколько достоверна полученная информация, подкреплена ли она доказательствами подлинности (пример: наличие электронной подписи); познакомиться с возможными подходами к оценке достоверности информации (пример: сравнение данных из разных источников);

узнать о том, что в сфере информатики и ИКТ существуют международные и национальные стандарты;

узнать о структуре современных компьютеров и назначении их элементов;

получить представления о роботизированных устройствах и их использовании на производстве и в научных исследованиях.

1.2.5.11. Физика

7 класс

Выпускник научится:

соблюдать правила безопасности и охраны труда при работе с учебным и лабораторным оборудованием; понимать смысл основных физических терминов: физическое тело, физическое явление,

физическая величина, единицы измерения; распознавать проблемы, которые можно решить при помощи физических методов;

анализировать отдельные этапы проведения исследований и интерпретировать результаты наблюдений и опытов; ставить опыты по исследованию физических явлений или физических свойств тел без использования прямых измерений; при этом формулировать проблему/задачу учебного эксперимента; собирать установку из предложенного оборудования; проводить опыт и формулировать выводы. понимать роль эксперимента в получении научной информации; проводить прямые измерения физических величин: время, расстояние, масса тела, объем, сила, атмосферное давление; при этом выбирать оптимальный способ измерения и использовать простейшие методы оценки погрешностей измерений. проводить исследование зависимостей физических величин с использованием прямых измерений: при этом конструировать установку, фиксировать результаты полученной зависимости физических величин в виде таблиц и графиков, делать выводы по результатам исследования;

проводить косвенные измерения физических величин: при выполнении измерений собирать экспериментальную установку, следуя предложенной инструкции, вычислять значение величины и анализировать полученные результаты с учетом заданной точности измерений; анализировать ситуации практико-ориентированного характера, узнавать в них проявление изученных физических явлений или закономерностей и применять имеющиеся знания для их объяснения; понимать принципы действия машин, приборов и технических устройств, условия их безопасного использования в повседневной жизни; использовать при выполнении учебных задач научно-популярную литературу о физических явлениях, справочные материалы, ресурсы Интернет.

Механические явления

распознавать механические явления и объяснять на основе имеющихся знаний основные свойства или условия протекания этих явлений: равномерное и неравномерное движение, равномерное прямолинейное движение, относительность механического движения, свободное падение тел, инерция, взаимодействие тел, передача давления твердыми телами, жидкостями и газами, атмосферное давление, плавание тел, равновесие твердых тел, имеющих закрепленную ось вращения;

описывать изученные свойства тел и механические явления, используя физические величины: путь, скорость, масса тела, плотность вещества, сила (сила тяжести, сила упругости, сила трения), давление, кинетическая энергия, потенциальная энергия, механическая работа, механическая мощность, КПД при совершении работы с использованием простого механизма, сила трения; при описании правильно трактовать физический смысл используемых величин, их обозначения и единицы измерения, находить формулы, связывающие данную физическую величину с другими величинами, вычислять значение физической величины; анализировать свойства тел, механические явления и процессы, используя физические законы: закон сохранения энергии, закон всемирного тяготения, принцип суперпозиции сил (нахождение равнодействующей силы), закон Гука, закон Паскаля, закон Архимеда; при этом различать словесную формулировку закона и его математическое выражение; различать основные признаки изученных физических моделей: материальная точка; решать задачи, используя физические законы (закон сохранения энергии, принцип суперпозиции сил, закон Гука, закон Паскаля, закон Архимеда) и формулы, связывающие физические величины (путь, скорость, масса тела, плотность вещества, сила, давление, кинетическая энергия, потенциальная энергия, механическая работа, механическая мощность, КПД простого механизма, сила трения скольжения, коэффициент трения; на основе анализа условия задачи записывать краткое условие, выделять физические

величины, законы и формулы, необходимые для ее решения, проводить расчеты и оценивать реальность полученного значения физической величины.

Тепловые явления

распознавать тепловые явления и объяснять на базе имеющихся знаний основные свойства или условия протекания этих явлений: диффузия, изменение объема тел при нагревании (охлаждении), большая сжимаемость газов, малая сжимаемость жидкостей и твердых тел;

различать основные признаки изученных физических моделей строения газов, жидкостей и твердых тел;

приводить примеры практического использования физических знаний о тепловых явлениях;

Выпускник получит возможность научиться:

осознавать ценность научных исследований, роль физики в расширении представлений об окружающем мире и ее вклад в улучшение качества жизни; использовать приемы построения физических моделей, поиска и формулировки

доказательств выдвинутых гипотез и теоретических выводов на основе эмпирически установленных фактов; сравнивать точность измерения физических величин по величине их относительной

погрешности при проведении прямых измерений; самостоятельно проводить косвенные измерения и исследования физических величин с

использованием различных способов измерения физических величин, выбирать средства измерения с учетом необходимой точности измерений, обосновывать выбор способа измерения, адекватного поставленной задаче, проводить оценку достоверности полученных результатов; воспринимать информацию физического содержания в научно-популярной литературе и

средствах массовой информации, критически оценивать полученную информацию, анализируя ее содержание и данные об источнике информации; создавать собственные письменные и устные сообщения о физических явлениях на основе

нескольких источников информации, сопровождать выступление презентацией, учитывая особенности аудитории сверстников.

Механические явления

- использовать знания о механических явлениях в повседневной жизни для обеспечения безопасности при обращении с приборами и техническими устройствами, для сохранения здоровья и соблюдения норм экологического поведения в окружающей среде; приводить примеры практического использования физических знаний о механических явлениях и физических законах; примеры использования возобновляемых источников энергии;

различать границы применимости физических законов, понимать всеобщий характер фундаментальных законов (закон сохранения механической энергии) и ограниченность использования частных законов (закон Гука, Архимеда и др.); находить адекватную предложенной задаче физическую модель, разрешать проблему как

на основе имеющихся знаний по механике с использованием математического аппарата, так и при помощи методов оценки.

8 класс

Выпускник научится:

соблюдать правила безопасности и охраны труда при работе с учебным и лабораторным оборудованием; распознавать проблемы, которые можно решить при помощи физических методов;

анализировать отдельные этапы проведения исследований и интерпретировать результаты наблюдений и опытов; ставить опыты по исследованию физических явлений или физических свойств тел без

использования прямых измерений; при этом формулировать проблему/задачу учебного эксперимента; собирать установку из предложенного оборудования; проводить опыт и формулировать выводы. понимать роль эксперимента в получении научной информации; проводить прямые измерения физических величин: температура, влажность воздуха, напряжение, сила тока, радиационный фон (с использованием дозиметра); при этом выбирать оптимальный способ измерения и использовать простейшие методы оценки погрешностей измерений.

Тепловые явления

- распознавать тепловые явления и объяснять на базе имеющихся знаний основные свойства или условия протекания этих явлений: тепловое равновесие, испарение, конденсация, плавление, кристаллизация, кипение, влажность воздуха, различные способы теплопередачи (теплопроводность, конвекция, излучение), агрегатные состояния вещества, поглощение энергии при испарении жидкости и выделение ее при конденсации пара, зависимость температуры кипения от давления;

описывать изученные свойства тел и тепловые явления, используя физические величины: количество теплоты, внутренняя энергия, температура, удельная теплоемкость вещества, удельная теплота плавления, удельная теплота парообразования, удельная теплота сгорания топлива, коэффициент полезного действия теплового двигателя; при описании правильно трактовать физический смысл используемых величин, их обозначения и единицы измерения, находить формулы, связывающие данную физическую величину с другими величинами, вычислять значение физической величины;

анализировать свойства тел, тепловые явления и процессы, используя основные положения атомно-молекулярного учения о строении вещества и закон сохранения энергии;

приводить примеры практического использования физических знаний о тепловых явлениях;

решать задачи, используя закон сохранения энергии в тепловых процессах и формулы, связывающие физические величины (количество теплоты, температура, удельная теплоемкость вещества, удельная теплота плавления, удельная теплота парообразования, удельная теплота сгорания топлива, коэффициент полезного действия теплового двигателя): на основе анализа условия задачи записывать краткое условие, выделять физические величины, законы и формулы, необходимые для ее решения, проводить расчеты и оценивать реальность полученного значения физической величины

Электрические и магнитные явления

распознавать электромагнитные явления и объяснять на основе имеющихся знаний основные свойства или условия протекания этих явлений: электризация тел, взаимодействие зарядов, электрический ток и его действия (тепловое, химическое, магнитное), взаимодействие магнитов, электромагнитная индукция, действие магнитного поля на проводник с током и на движущуюся заряженную частицу, действие электрического поля на заряженную частицу, электромагнитные волны, прямолинейное распространение света, отражение и преломление света, дисперсия света.

составлять схемы электрических цепей с последовательным и параллельным соединением элементов, различая условные обозначения элементов электрических цепей (источник тока, ключ, резистор, реостат, лампочка, амперметр, вольтметр).

использовать оптические схемы для построения изображений в плоском зеркале и собирающей линзе.

описывать изученные свойства тел и электромагнитные явления, используя физические величины: электрический заряд, сила тока, электрическое напряжение, электрическое сопротивление, удельное сопротивление вещества, работа электрического поля, мощность тока, фокусное расстояние и оптическая сила линзы, скорость электромагнитных волн, длина волны и частота света; при описании верно трактовать физический смысл

используемых величин, их обозначения и единицы измерения; находить формулы, связывающие данную физическую величину с другими величинами.

анализировать свойства тел, электромагнитные явления и процессы, используя физические законы: закон сохранения электрического заряда, закон Ома для участка цепи, закон Джоуля-Ленца, закон прямолинейного распространения света, закон отражения света, закон преломления света; при этом различать словесную формулировку закона и его математическое выражение.

приводить примеры практического использования физических знаний о электромагнитных явлениях

решать задачи, используя физические законы (закон Ома для участка цепи, закон Джоуля-Ленца, закон прямолинейного распространения света, закон отражения света, закон преломления света) и формулы, связывающие физические величины (сила тока, электрическое напряжение, электрическое сопротивление, удельное сопротивление вещества, работа электрического поля, мощность тока, фокусное расстояние и оптическая сила линзы, скорость электромагнитных волн, длина волны и частота света, формулы расчета электрического сопротивления при последовательном и параллельном соединении проводников): на основе анализа условия задачи записывать краткое условие, выделять физические величины, законы и формулы, необходимые для ее решения, проводить расчеты и оценивать реальность полученного значения физической величины.

Выпускник получит возможность научиться:

осознавать ценность научных исследований, роль физики в расширении представлений об окружающем мире и ее вклад в улучшение качества жизни; использовать приемы построения физических моделей, поиска и формулировки

доказательств выдвинутых гипотез и теоретических выводов на основе эмпирически установленных фактов; сравнивать точность измерения физических величин по величине их относительной

погрешности при проведении прямых измерений; самостоятельно проводить косвенные измерения и исследования физических величин с

использованием различных способов измерения физических величин, выбирать средства измерения с учетом необходимой точности измерений, обосновывать выбор способа измерения, адекватного поставленной задаче, проводить оценку достоверности полученных результатов; воспринимать информацию физического содержания в научно-популярной литературе и

средствах массовой информации, критически оценивать полученную информацию, анализируя ее содержание и данные об источнике информации; создавать собственные письменные и устные сообщения о физических явлениях на основе

нескольких источников информации, сопровождать выступление презентацией, учитывая особенности аудитории сверстников.

Тепловые явления

- использовать знания о тепловых явлениях в повседневной жизни для обеспечения безопасности при обращении с приборами и техническими устройствами, для сохранения здоровья и соблюдения норм экологического поведения в окружающей среде; приводить примеры экологических последствий работы двигателей внутреннего сгорания, тепловых и гидроэлектростанций; различать границы применимости физических законов, понимать всеобщий характер

фундаментальных физических законов (закон сохранения энергии в тепловых процессах) и ограниченность использования частных законов; находить адекватную предложенной задаче физическую модель, разрешать проблему как

на основе имеющихся знаний о тепловых явлениях с использованием математического аппарата, так и при помощи методов оценки.

Электрические и магнитные явления

- использовать знания об электромагнитных явлениях в повседневной жизни для обеспечения безопасности при обращении с приборами и техническими устройствами, для сохранения здоровья и соблюдения норм экологического поведения в окружающей среде; приводить примеры влияния электромагнитных излучений на живые организмы; - различать границы применимости физических законов, понимать всеобщий характер фундаментальных законов (закон сохранения электрического заряда) и ограниченность использования частных законов (закон Ома для участка цепи, закон Джоуля-Ленца и др.); использовать приемы построения физических моделей, поиска и формулировки доказательств выдвинутых гипотез и теоретических выводов на основе эмпирически установленных фактов; находить адекватную предложенной задаче физическую модель, разрешать проблему как на основе имеющихся знаний об электромагнитных явлениях с использованием математического аппарата, так и при помощи методов оценки

9 класс

Выпускник научится:

соблюдать правила безопасности и охраны труда при работе с учебным и лабораторным оборудованием; распознавать проблемы, которые можно решить при помощи физических методов;

анализировать отдельные этапы проведения исследований и интерпретировать результаты наблюдений и опытов; ставить опыты по исследованию физических явлений или физических свойств тел без

использования прямых измерений; при этом формулировать проблему/задачу учебного эксперимента; собирать установку из предложенного оборудования; проводить опыт и формулировать выводы. понимать роль эксперимента в получении научной информации;

проводить прямые измерения физических величин: время, расстояние, радиационный фон (с использованием дозиметра); при этом выбирать оптимальный способ измерения и использовать простейшие методы оценки погрешностей измерений.

Механические явления

распознавать механические явления и объяснять на основе имеющихся знаний основные свойства или условия протекания этих явлений: равномерное и неравномерное движение, равномерное и равноускоренное прямолинейное движение, относительность механического движения, свободное падение тел, равномерное движение по окружности, инерция, взаимодействие тел, реактивное движение, передача давления твердыми телами, жидкостями и газами, атмосферное давление, плавание тел, равновесие твердых тел, имеющих закрепленную ось вращения, колебательное движение, резонанс, волновое движение (звук);

описывать изученные свойства тел и механические явления, используя физические величины: путь, перемещение, скорость, ускорение, период обращения, масса тела, плотность вещества, сила (сила тяжести, сила упругости, сила трения), давление, импульс тела, кинетическая энергия, потенциальная энергия, механическая работа, механическая мощность, КПД при совершении работы с использованием простого механизма, сила трения, амплитуда, период и частота колебаний, длина волны и скорость ее распространения; при описании правильно трактовать физический смысл используемых величин, их обозначения и единицы измерения, находить формулы, связывающие данную физическую величину с другими величинами, вычислять значение физической величины; анализировать свойства тел, механические явления и процессы, используя физические законы: закон сохранения энергии, закон всемирного тяготения, принцип суперпозиции сил (нахождение равнодействующей силы), I, II и III законы Ньютона, закон сохранения импульса, закон Гука, закон Паскаля, закон Архимеда; при этом различать словесную

формулировку закона и его математическое выражение; различать основные признаки изученных физических моделей: материальная точка, инерциальная система отсчета;

решать задачи, используя физические законы (закон сохранения энергии, закон всемирного тяготения, принцип суперпозиции сил, I, II и III законы Ньютона, закон сохранения импульса, закон Гука, закон Паскаля, закон Архимеда) и формулы, связывающие физические величины (путь, скорость, ускорение, масса тела, плотность вещества, сила, давление, импульс тела, кинетическая энергия, потенциальная энергия, механическая работа, механическая мощность, КПД простого механизма, сила трения скольжения, коэффициент трения, амплитуда, период и частота колебаний, длина волны и скорость ее

распространения): на основе анализа условия задачи записывать краткое условие, выделять физические величины, законы и формулы, необходимые для ее решения, проводить расчеты и оценивать реальность полученного значения физической величины.

Квантовые явления

распознавать квантовые явления и объяснять на основе имеющихся знаний основные свойства или условия протекания этих явлений: естественная и искусственная радиоактивность, α -, β - и γ -излучения, возникновение линейчатого спектра излучения атома;

описывать изученные квантовые явления, используя физические величины: массовое число, зарядовое число, период полураспада, энергия фотонов; при описании правильно трактовать физический смысл используемых величин, их обозначения и единицы измерения; находить формулы, связывающие данную физическую величину с другими величинами, вычислять значение физической величины;

анализировать квантовые явления, используя физические законы и постулаты: закон сохранения энергии, закон сохранения электрического заряда, закон сохранения массового числа, закономерности излучения и поглощения света атомом, при этом различать словесную формулировку закона и его математическое выражение;

различать основные признаки планетарной модели атома, нуклонной модели атомного ядра;

приводить примеры проявления в природе и практического использования радиоактивности, ядерных и термоядерных реакций, спектрального анализа.

Элементы астрономии

указывать названия планет Солнечной системы; различать основные признаки суточного вращения звездного неба, движения Луны, Солнца и планет относительно звезд;

понимать различия между гелиоцентрической и геоцентрической системами мира;

Выпускник получит возможность научиться:

- осознавать ценность научных исследований, роль физики в расширении представлений об окружающем мире и ее вклад в улучшение качества жизни; использовать приемы построения физических моделей, поиска и формулировки

доказательств выдвинутых гипотез и теоретических выводов на основе эмпирически установленных фактов; сравнивать точность измерения физических величин по величине их относительной

погрешности при проведении прямых измерений; самостоятельно проводить косвенные измерения и исследования физических величин с

использованием различных способов измерения физических величин, выбирать средства измерения с учетом необходимой точности измерений, обосновывать выбор способа измерения, адекватного поставленной задаче, проводить оценку достоверности полученных результатов; воспринимать информацию физического содержания в научно-популярной литературе и

средствах массовой информации, критически оценивать полученную информацию, анализируя ее содержание и данные об источнике информации; создавать собственные письменные и устные сообщения о физических явлениях на основе нескольких источников информации, сопровождать выступление презентацией, учитывая особенности аудитории сверстников.

Механические явления

- использовать знания о механических явлениях в повседневной жизни для обеспечения безопасности при обращении с приборами и техническими устройствами, для сохранения здоровья и соблюдения норм экологического поведения в окружающей среде; приводить примеры практического использования физических знаний о механических явлениях и физических законах; примеры использования возобновляемых источников энергии; различать границы применимости физических законов, понимать всеобщий характер фундаментальных законов (закон сохранения механической энергии, закон сохранения импульса, закон всемирного тяготения); находить адекватную предложенной задаче физическую модель, разрешать проблему как на основе имеющихся знаний по механике с использованием математического аппарата, так и при помощи методов оценки.

Квантовые явления

- использовать полученные знания в повседневной жизни при обращении с приборами и техническими устройствами (счетчик ионизирующих частиц, дозиметр), для сохранения здоровья и соблюдения норм экологического поведения в окружающей среде;
- соотносить энергию связи атомных ядер с дефектом массы; приводить примеры влияния радиоактивных излучений на живые организмы;
понимать принцип действия дозиметра и различать условия его использования;
понимать - экологические проблемы, возникающие при использовании атомных электростанций, и пути решения этих проблем, перспективы использования управляемого термоядерного синтеза.

Элементы астрономии

указывать общие свойства и отличия планет земной группы и планет-гигантов; малых тел Солнечной системы и больших планет; пользоваться картой звездного неба при наблюдениях звездного неба;
различать основные характеристики звезд (размер, цвет, температура) соотносить цвет звезды с ее температурой; различать гипотезы о происхождении Солнечной системы

1.2.5.12. Биология

В результате изучения курса биологии в основной школе:

Выпускник **научится** пользоваться научными методами для распознавания

биологических проблем; давать научное объяснение биологическим фактам, процессам, явлениям, закономерностям, их роли в жизни организмов и человека;
проводить

наблюдения за живыми объектами, собственным организмом; описывать биологические объекты, процессы и явления; ставить несложные биологические эксперименты и интерпретировать их результаты.

Выпускник **овладеет** системой биологических знаний – понятиями, закономерностями, законами, теориями, имеющими важное общеобразовательное и познавательное значение; сведениями по истории становления биологии как науки.

Выпускник **освоит** общие приемы: оказания первой помощи; рациональной организации труда и отдыха; выращивания и размножения культурных растений и домашних животных, ухода за ними; проведения наблюдений за состоянием собственного организма; правила работы в кабинете биологии, с биологическими приборами и инструментами.

Выпускник **приобретет** навыки использования научно-популярной литературы по биологии, справочных материалов (на бумажных и электронных носителях), ресурсов Интернета при выполнении учебных задач.

Выпускник получит возможность научиться:

осознанно использовать знания основных правил поведения в природе и основ здорового образа жизни в быту;

выбирать целевые и смысловые установки в своих действиях и поступках по отношению к живой природе, здоровью своему и окружающих;

ориентироваться в системе познавательных ценностей – воспринимать информацию биологического содержания в научно-популярной литературе, средствах массовой информации и Интернет-ресурсах, критически оценивать полученную информацию, анализируя ее содержание и данные об источнике информации;

создавать собственные письменные и устные сообщения о биологических явлениях и процессах на основе нескольких источников информации, сопровождать выступление презентацией, учитывая особенности аудитории сверстников.

5 класс

Выпускник научится:

Живые организмы

выделять существенные признаки биологических объектов (клеток и организмов растений, животных, грибов, бактерий) и процессов, характерных для живых организмов; аргументировать, приводить доказательства родства различных таксонов растений,

животных, грибов и бактерий;

аргументировать, приводить доказательства различий растений, животных,

грибов и бактерий;

осуществлять классификацию биологических объектов (растений, животных,

бактерий, грибов) на основе определения их принадлежности к определенной систематической группе;

раскрывать роль биологии в практической деятельности людей; роль различных организмов в жизни человека;

объяснять общность происхождения и эволюции систематических групп растений животных на примерах сопоставления биологических объектов;

выявлять примеры раскрывать сущность приспособленности организмов к среде обитания;

различать по внешнему виду, схемам и описаниям реальные биологические объекты или их изображения, выявлять отличительные признаки биологических объектов;

сравнивать биологические объекты (растения, животные, бактерии, грибы),

процессы жизнедеятельности; делать выводы и умозаключения на основе сравнения;

устанавливать взаимосвязи между особенностями строения и функциями клеток и тканей, органов и систем органов;

использовать методы биологической науки: наблюдать и описывать биологические объекты и процессы; ставить биологические эксперименты и объяснять их результаты;

знать и аргументировать основные правила поведения в природе;

анализировать и оценивать последствия деятельности человека в природе;

описывать и использовать приемы выращивания и размножения культурных растений и домашних животных, ухода за ними;

знать и соблюдать правила работы в кабинете биологии.

Выпускник получит возможность научиться:

Живые организмы

находить информацию о растениях, животных грибах и бактериях в научно-популярной литературе, биологических словарях, справочниках, Интернет ресурсе, анализировать и оценивать ее, переводить из одной формы в другую;

основам исследовательской и проектной деятельности по изучению организмов различных царств живой природы, включая умения формулировать задачи, представлять работу на защиту и защищать ее.

использовать приемы оказания первой помощи при отравлении ядовитыми грибами, ядовитыми растениями, укусах животных; работы с определителями растений;

размножения и выращивания культурных растений, уходом за домашними животными;

ориентироваться в системе моральных норм и ценностей по отношению к объектам живой природы (признание высокой ценности жизни во всех ее проявлениях,

экологическое сознание, эмоционально-ценностное отношение к объектам живой природы);

осознанно использовать знания основных правил поведения в природе; выбирать целевые и смысловые установки в своих действиях и поступках по отношению к живой природе;

создавать собственные письменные и устные сообщения о растениях, животных, бактериях и грибах на основе нескольких источников информации, сопровождать выступление презентацией, учитывая особенности аудитории сверстников;

работать в группе сверстников при решении познавательных задач связанных с изучением особенностей строения и жизнедеятельности растений, животных, грибов и бактерий, планировать совместную деятельность, учитывать мнение окружающих и адекватно оценивать собственный вклад в деятельность группы.

6 класс

Выпускник научится:

Живые организмы выделять существенные признаки биологических объектов (клеток и организмов растений, грибов, бактерий) и процессов, характерных для живых организмов;

аргументировать, приводить доказательства родства различных таксонов растений, грибов и бактерий;

аргументировать, приводить доказательства различий растений, грибов и бактерий;

осуществлять классификацию биологических объектов (растений, бактерий, грибов) на основе определения их принадлежности к определенной систематической

группе;

раскрывать роль биологии в практической деятельности людей; роль различных организмов в жизни человека;

объяснять общность происхождения и эволюции систематических групп растений на примерах сопоставления биологических объектов;

выявлять примеры раскрывать сущность приспособленности организмов к среде обитания;

различать по внешнему виду, схемам и описаниям реальные биологические объекты или их изображения, выявлять отличительные признаки биологических объектов;

сравнивать биологические объекты (растения, бактерии, грибы), процессы жизнедеятельности; делать выводы и умозаключения на основе сравнения;

устанавливать взаимосвязи между особенностями строения и функциями клеток и тканей, органов и систем органов;

использовать методы биологической науки: наблюдать и описывать биологические объекты и процессы; ставить биологические эксперименты и объяснять их результаты; знать и аргументировать основные правила поведения в природе; анализировать и оценивать последствия деятельности человека в природе; описывать и использовать приемы выращивания и размножения культурных растений и ухода за ними; знать и соблюдать правила работы в кабинете биологии.

Выпускник получит возможность научиться:

Живые организмы

находить информацию о растениях, грибах и бактериях в научно-популярной литературе, биологических словарях, справочниках, Интернет ресурсе, анализировать и оценивать ее, переводить из одной формы в другую;

основам исследовательской и проектной деятельности по изучению организмов различных царств живой природы, включая умения формулировать задачи, представлять работу на защиту и защищать ее.

использовать приемы оказания первой помощи при отравлении ядовитыми грибами, ядовитыми растениями; работы с определителями растений; размножения и выращивания культурных растений;

ориентироваться в системе моральных норм и ценностей по отношению к объектам живой природы (признание высокой ценности жизни во всех ее проявлениях, экологическое сознание, эмоционально-ценностное отношение к объектам живой природы);

осознанно использовать знания основных правил поведения в природе; выбирать целевые и смысловые установки в своих действиях и поступках по отношению к живой природе;

создавать собственные письменные и устные сообщения о растениях, бактериях грибах на основе нескольких источников информации, сопровождать выступление презентацией, учитывая особенности аудитории сверстников;

работать в группе сверстников при решении познавательных задач связанных с изучением особенностей строения и жизнедеятельности растений, грибов и бактерий, планировать совместную деятельность, учитывать мнение окружающих и адекватно оценивать собственный вклад в деятельность группы.

7 класс

Выпускник научится:

Живые организмы выделять существенные признаки биологических объектов (клеток и организмов животных) и процессов, характерных для живых организмов; аргументировать, приводить доказательства родства различных таксонов животных;

аргументировать, приводить доказательства различий, животных;
осуществлять классификацию биологических объектов (животных) на основе определения их принадлежности к определенной систематической группе;
раскрывать роль биологии в практической деятельности людей; роль различных организмов в жизни человека;
объяснять общность происхождения и эволюции систематических групп животных на примерах сопоставления биологических объектов;
выявлять примеры и раскрывать сущность приспособленности организмов к среде обитания;
различать по внешнему виду, схемам и описаниям реальные биологические объекты или их изображения, выявлять отличительные признаки биологических объектов;
сравнивать биологические объекты (животные), процессы жизнедеятельности;
делать выводы и умозаключения на основе сравнения;
устанавливать взаимосвязи между особенностями строения и функциями клеток и тканей, органов и систем органов;
использовать методы биологической науки: наблюдать и описывать биологические объекты и процессы; ставить биологические эксперименты и объяснять их результаты;
знать и аргументировать основные правила поведения в природе;
анализировать и оценивать последствия деятельности человека в природе;
описывать и использовать приемы выращивания и размножения домашних животных, ухода за ними;
знать и соблюдать правила работы в кабинете биологии.

Выпускник получит возможность научиться:

Живые организмы

находить информацию о животных в научно-популярной литературе, биологических словарях, справочниках, Интернет ресурсе, анализировать и оценивать ее, переводить из одной формы в другую;

основам исследовательской и проектной деятельности по изучению организмов различных царств живой природы, включая умения формулировать задачи, представлять работу на защиту и защищать ее.

использовать приемы оказания первой помощи при отравлении ядовитыми грибами, ядовитыми растениями, укусах животных; размножения и выращивания уходом за домашними животными;

ориентироваться в системе моральных норм и ценностей по отношению к объектам живой природы (признание высокой ценности жизни во всех ее проявлениях, экологическое сознание, эмоционально-ценностное отношение к объектам живой

природы);

осознанно использовать знания основных правил поведения в природе; выбирать целевые и смысловые установки в своих действиях и поступках по отношению к живой природе;

создавать собственные письменные и устные сообщения о животных на основе нескольких источников информации, сопровождать выступление презентацией, учитывая особенности аудитории сверстников;

работать в группе сверстников при решении познавательных задач связанных с изучением особенностей строения и жизнедеятельности животных, планировать совместную деятельность, учитывать мнение окружающих и адекватно оценивать собственный вклад в деятельность группы.

8 класс

Выпускник научится:

Человек и его здоровье

Выпускник научится:

выделять существенные признаки биологических объектов (животных клеток и тканей, органов и систем органов человека) и процессов жизнедеятельности, характерных для организма человека;

аргументировать, приводить доказательства взаимосвязи человека и окружающей среды, родства человека с животными;

аргументировать, приводить доказательства отличий человека от животных;

аргументировать, приводить доказательства необходимости соблюдения мер профилактики заболеваний, травматизма, стрессов, вредных привычек, нарушения осанки,

зрения, слуха, инфекционных и простудных заболеваний;

объяснять эволюцию вида Человек разумный на примерах сопоставления биологических объектов и других материальных артефактов;

выявлять примеры и пояснять проявление наследственных заболеваний у человека, сущность процессов наследственности и изменчивости, присущей человеку;

различать по внешнему виду, схемам и описаниям реальные биологические объекты (клетки, ткани органы, системы органов) или их изображения, выявлять отличительные признаки биологических объектов;

сравнивать биологические объекты (клетки, ткани, органы, системы органов),

процессы жизнедеятельности (питание, дыхание, обмен веществ, выделение и др.); делать выводы и умозаключения на основе сравнения;

устанавливать взаимосвязи между особенностями строения и функциями клеток и тканей, органов и систем органов;

использовать методы биологической науки:наблюдать и описывать биологические объекты и процессы; проводить исследования с организмом человека и объяснять их результаты;

знать и аргументировать основные принципы здорового образа жизни, рациональной организации труда и отдыха;

анализировать и оценивать влияние факторов риска на здоровье человека;

описывать и использовать приемы оказания первой помощи;

знать и соблюдать правила работы в кабинете биологии.

Выпускник получит возможность научиться:

Человек и его здоровье

Выпускник получит возможность научиться:

объяснять необходимость применения тех или иных приемов при оказании первой доврачебной помощи при отравлениях, ожогах, обморожениях, травмах, спасении утопающего, кровотечениях;

находить информацию о строении и жизнедеятельности человека в научно-популярной литературе, биологических словарях, справочниках, Интернет-ресурсе,

анализировать и оценивать ее, переводить из одной формы в другую;

ориентироваться в системе моральных норм и ценностей по отношению к собственному здоровью и здоровью других людей;

находить в учебной, научно-популярной литературе, Интернет-ресурсах информацию об организме человека, оформлять ее в виде устных сообщений и докладов;

анализировать и оценивать целевые и смысловые установки в своих действиях и поступках по отношению к здоровью своему и окружающих; последствия влияния факторов риска на здоровье человека.

создавать собственные письменные и устные сообщения об организме человека и его жизнедеятельности на основе нескольких источников информации, сопровождать выступление презентацией, учитывая особенности аудитории сверстников;

работать в группе сверстников при решении познавательных задач связанных с особенностями строения и жизнедеятельности организма человека, планировать совместную деятельность, учитывать мнение окружающих и адекватно оценивать собственный вклад в деятельность группы.

9 класс

Выпускник научится:

Общие биологические закономерности

Выпускник научится:

выделять существенные признаки биологических объектов (вида, экосистемы,

биосферы) и процессов, характерных для сообществ живых организмов;

аргументировать, приводить доказательства необходимости защиты окружающей

среды;

аргументировать, приводить доказательства зависимости здоровья человека от состояния окружающей среды;

осуществлять классификацию биологических объектов на основе определения их принадлежности к определенной систематической группе;

раскрывать роль биологии в практической деятельности людей; роль биологических объектов в природе и жизни человека; значение биологического разнообразия для сохранения биосферы;

объяснять общность происхождения и эволюции организмов на основе сопоставления особенностей их строения и функционирования;

объяснять механизмы наследственности и изменчивости, возникновения приспособленности, процесс видообразования;

различать по внешнему виду, схемам и описаниям реальные биологические объекты или их изображения, выявляя отличительные признаки биологических объектов;

сравнивать биологические объекты, процессы; делать выводы и умозаключения на основе сравнения;

устанавливать взаимосвязи между особенностями строения и функциями органов систем органов;

использовать методы биологической науки: наблюдать и описывать биологические объекты и процессы; ставить биологические эксперименты и объяснять их результаты;

знать и аргументировать основные правила поведения в природе; анализировать и оценивать последствия деятельности человека в природе;

описывать и использовать приемы выращивания и размножения культурных растений и домашних животных, ухода за ними в агроценозах;

находить в учебной, научно-популярной литературе, Интернет-ресурсах информацию о живой природе, оформлять ее в виде письменных сообщений, докладов,

рефератов;

знать и соблюдать правила работы в кабинете биологии.

Выпускник получит возможность научиться:

Общие биологические закономерности

Выпускник получит возможность научиться:

понимать экологические проблемы, возникающие в условиях нерационального природопользования, и пути решения этих проблем;

анализировать и оценивать целевые и смысловые установки в своих действиях и поступках по отношению к здоровью своему и окружающих, последствия влияния факторов риска на здоровье человека;

находить информацию по вопросам общей биологии в научно-популярной литературе, специализированных биологических словарях, справочниках, Интернет ресурсах, анализировать и оценивать ее, переводить из одной формы в другую;

ориентироваться в системе моральных норм и ценностей по отношению к объектам живой природы, собственному здоровью и здоровью других людей (признание высокой ценности жизни во всех ее проявлениях, экологическое сознание, эмоционально-ценностное отношение к объектам живой природы);

создавать собственные письменные и устные сообщения о современных проблемах в области биологии и охраны окружающей среды на основе нескольких источников информации, сопровождать выступление презентацией, учитывая особенности аудитории сверстников;

работать в группе сверстников при решении познавательных задач связанных с теоретическими и практическими проблемами в области молекулярной биологии, генетики, экологии, биотехнологии, медицины и охраны окружающей среды,

планировать совместную деятельность, учитывать мнение окружающих и адекватно оценивать собственный вклад в деятельность группы

1.2.5.13. Химия

8 класс

Выпускник научится:

характеризовать основные методы познания: наблюдение, измерение,

эксперимент;

описывать свойства твердых, жидких, газообразных веществ, выделяя их существенные признаки;

раскрывать смысл основных химических понятий «атом», «молекула», «химический элемент», «простое вещество», «сложное вещество», «валентность», «химическая реакция», используя знаковую систему химии;

раскрывать смысл законов сохранения массы веществ, постоянства состава, атомно-молекулярной теории;

различать химические и физические явления;

называть химические элементы;

определять состав веществ по их формулам;

определять валентность атома элемента в соединениях;

определять тип химических реакций;

называть признаки и условия протекания химических реакций;

выявлять признаки, свидетельствующие о протекании химической реакции при выполнении химического опыта;

составлять формулы бинарных соединений;

составлять уравнения химических реакций;

соблюдать правила безопасной работы при проведении опытов;

пользоваться лабораторным оборудованием и посудой;

вычислять относительную молекулярную и молярную массы веществ;

вычислять массовую долю химического элемента по формуле соединения;

вычислять количество, объем или массу вещества по количеству, объему, массе реагентов или продуктов реакции;

характеризовать физические и химические свойства простых веществ: кислорода водорода;

получать, собирать кислород и водород;

распознавать опытным путем газообразные вещества: кислород, водород;

раскрывать смысл закона Авогадро;

раскрывать смысл понятий «тепловой эффект реакции», «молярный объем»;

характеризовать физические и химические свойства воды;

раскрывать смысл понятия «раствор»;

вычислять массовую долю растворенного вещества в растворе;

приготавливать растворы с определенной массовой долей растворенного вещества;

называть соединения изученных классов неорганических веществ;

характеризовать физические и химические свойства основных классов неорганических веществ: оксидов, кислот, оснований, солей;

определять принадлежность веществ к определенному классу соединений;

составлять формулы неорганических соединений изученных классов;

проводить опыты, подтверждающие химические свойства изученных классов неорганических веществ;

распознавать опытным путем растворы кислот и щелочей по изменению окраски индикатора;

характеризовать взаимосвязь между классами неорганических соединений;

раскрывать смысл Периодического закона Д.И. Менделеева;

объяснять физический смысл атомного (порядкового) номера химического элемента, номеров группы и периода в периодической системе Д.И. Менделеева;

объяснять закономерности изменения строения атомов, свойств элементов в пределах малых периодов и главных подгрупп;

характеризовать химические элементы (от водорода до кальция) на основе их положения в периодической системе Д.И. Менделеева и особенностей строения их атомов;

составлять схемы строения атомов первых 20 элементов периодической системы Д.И. Менделеева;

раскрывать смысл понятий: «химическая связь», «электроотрицательность»;

характеризовать зависимость физических свойств веществ от типа кристаллической решетки;

определять вид химической связи в неорганических соединениях;

изображать схемы строения молекул веществ, образованных разными видами химических связей;

раскрывать смысл понятий «ион», «катион», «анион», «электролиты», «неэлектролиты», «электролитическая диссоциация», «окислитель», «степень окисления» «восстановитель», «окисление», «восстановление»;

определять степень окисления атома элемента в соединении;

раскрывать смысл теории электролитической диссоциации;

составлять уравнения электролитической диссоциации кислот, щелочей, солей;

объяснять сущность процесса электролитической диссоциации и реакций ионного обмена;

составлять полные и сокращенные ионные уравнения реакции обмена;

определять возможность протекания реакций ионного обмена;

проводить реакции, подтверждающие качественный состав различных веществ;

определять окислитель и восстановитель;

составлять уравнения окислительно-восстановительных реакций;

называть факторы, влияющие на скорость химической реакции;

классифицировать химические реакции по различным признакам;

характеризовать взаимосвязь между составом, строением и свойствами металлов;

оценивать влияние химического загрязнения окружающей среды на организм человека; грамотно обращаться с веществами в повседневной жизни

Выпускник получит возможность научиться:

выдвигать и проверять экспериментально гипотезы о химических свойствах веществ на основе их состава и строения, их способности вступать в химические реакции, характере и продуктах различных химических реакций;

характеризовать вещества по составу, строению и свойствам, устанавливать причинно-следственные связи между данными характеристиками вещества;

составлять молекулярные и полные ионные уравнения по сокращенным ионным уравнениям;

составлять уравнения реакций, соответствующих последовательности превращений неорганических веществ различных классов;

выдвигать и проверять экспериментально гипотезы о результатах воздействия различных факторов на изменение скорости химической реакции;

использовать приобретенные знания для экологически грамотного поведения в окружающей среде;

использовать приобретенные ключевые компетенции при выполнении проектов и учебно-исследовательских задач по изучению свойств, способов получения и распознавания веществ;

объективно оценивать информацию о веществах и химических процессах;

критически относиться к псевдонаучной информации, недобросовестной рекламе в средствах массовой информации;

осознавать значение теоретических знаний по химии для практической деятельности человека;

создавать модели и схемы для решения учебных и познавательных задач; понимать необходимость соблюдения предписаний, предлагаемых в инструкциях по использованию лекарств, средств бытовой химии и др.

9 класс

Выпускник научится:

- характеризовать основные методы познания: наблюдение, измерение, эксперимент;
- описывать свойства твердых, жидких, газообразных веществ, выделяя их существенные признаки;
- раскрывать смысл основных химических понятий «атом», «молекула», «химический элемент», «простое вещество», «сложное вещество», «валентность», «химическая реакция», используя знаковую систему химии;
- раскрывать смысл законов сохранения массы веществ, постоянства состава, атомно-молекулярной теории;
- различать химические и физические явления;
- называть химические элементы;
- определять состав веществ по их формулам;
- определять валентность атома элемента в соединениях;
- определять тип химических реакций;
- называть признаки и условия протекания химических реакций;

выявлять признаки, свидетельствующие о протекании химической реакции при выполнении химического опыта;

составлять формулы бинарных соединений;

составлять уравнения химических реакций;

соблюдать правила безопасной работы при проведении опытов;

пользоваться лабораторным оборудованием и посудой;

вычислять относительную молекулярную и молярную массы веществ;

вычислять массовую долю химического элемента по формуле соединения;

вычислять количество, объем или массу вещества по количеству, объему, массе реагентов или продуктов реакции;

характеризовать физические и химические свойства простых веществ: кислорода водорода;

получать, собирать кислород и водород;

распознавать опытным путем газообразные вещества: кислород, водород;

раскрывать смысл закона Авогадро;

раскрывать смысл понятий «тепловой эффект реакции», «молярный объем»;

характеризовать физические и химические свойства воды;

раскрывать смысл понятия «раствор»;

вычислять массовую долю растворенного вещества в растворе;

приготавливать растворы с определенной массовой долей растворенного вещества;

называть соединения изученных классов неорганических веществ;

характеризовать физические и химические свойства основных классов неорганических веществ: оксидов, кислот, оснований, солей;

определять принадлежность веществ к определенному классу соединений;

составлять формулы неорганических соединений изученных классов;

проводить опыты, подтверждающие химические свойства изученных классов неорганических веществ;

распознавать опытным путем растворы кислот и щелочей по изменению окраски индикатора;

характеризовать взаимосвязь между классами неорганических соединений;

раскрывать смысл Периодического закона Д.И. Менделеева;

объяснять физический смысл атомного (порядкового) номера химического элемента, номеров группы и периода в периодической системе Д.И. Менделеева;

объяснять закономерности изменения строения атомов, свойств элементов в пределах малых периодов и главных подгрупп;

характеризовать химические элементы (от водорода до кальция) на основе их положения в периодической системе Д.И. Менделеева и особенностей строения их атомов;

составлять схемы строения атомов первых 20 элементов периодической системы Д.И. Менделеева;

раскрывать смысл понятий: «химическая связь», «электроотрицательность»;

характеризовать зависимость физических свойств веществ от типа кристаллической решетки;

определять вид химической связи в неорганических соединениях;

изображать схемы строения молекул веществ, образованных разными видами химических связей;

раскрывать смысл понятий «ион», «катион», «анион», «электролиты», «неэлектролиты», «электролитическая диссоциация», «окислитель», «степень окисления» «восстановитель», «окисление», «восстановление»;

определять степень окисления атома элемента в соединении;

раскрывать смысл теории электролитической диссоциации;

составлять уравнения электролитической диссоциации кислот, щелочей, солей;

объяснять сущность процесса электролитической диссоциации и реакций ионного обмена;

составлять полные и сокращенные ионные уравнения реакции обмена;

определять возможность протекания реакций ионного обмена;

проводить реакции, подтверждающие качественный состав различных веществ;

определять окислитель и восстановитель;

составлять уравнения окислительно-восстановительных реакций;

называть факторы, влияющие на скорость химической реакции;

классифицировать химические реакции по различным признакам;

характеризовать взаимосвязь между составом, строением и свойствами неметаллов;

проводить опыты по получению, собиранию и изучению химических свойств газообразных веществ: углекислого газа, аммиака;

распознавать опытным путем газообразные вещества: углекислый газ и аммиак;

характеризовать взаимосвязь между составом, строением и свойствами металлов;

называть органические вещества по их формуле: метан, этан, этилен, метанол,

этанол, глицерин, уксусная кислота, аминокислота, стеариновая кислота,

олеиновая кислота, глюкоза;

оценивать влияние химического загрязнения окружающей среды на организм человека;

грамотно обращаться с веществами в повседневной жизни

определять возможность протекания реакций некоторых представителей органических веществ с кислородом, водородом, металлами, основаниями, галогенами.

Выпускник получит возможность научиться:

прогнозировать способность вещества проявлять окислительные или восстановительные свойства с учетом степеней окисления элементов, входящих в его состав; выдвигать и проверять экспериментально гипотезы о химических свойствах веществ на основе их состава и строения, их способности вступать в химические реакции,

характере и продуктах различных химических реакций;

характеризовать вещества по составу, строению и свойствам, устанавливать причинно-следственные связи между данными характеристиками вещества;

составлять молекулярные и полные ионные уравнения по сокращенным ионным уравнениям;

составлять уравнения реакций, соответствующих последовательности превращений неорганических веществ различных классов;

выдвигать и проверять экспериментально гипотезы о результатах воздействия

различных факторов на изменение скорости химической реакции;

использовать приобретенные знания для экологически грамотного поведения в окружающей среде;

использовать приобретенные ключевые компетенции при выполнении проектов и учебно-исследовательских задач по изучению свойств, способов получения и распознавания веществ;

объективно оценивать информацию о веществах и химических процессах;

критически относиться к псевдонаучной информации, недобросовестной рекламе в средствах массовой информации;

осознавать значение теоретических знаний по химии для практической деятельности человека;

создавать модели и схемы для решения учебных и познавательных задач; понимать необходимость соблюдения предписаний, предлагаемых в инструкциях по использованию лекарств, средств бытовой химии и др.

1.2.5.14. Изобразительное искусство**5 класс****Выпускник научится:**

характеризовать особенности уникального народного искусства, семантическое значение традиционных образов, мотивов (древо жизни, птица, солярные знаки); создавать декоративные изображения на основе русских образов;

раскрывать смысл народных праздников и обрядов и их отражение в народном искусстве и в современной жизни;

создавать эскизы декоративного убранства русской избы;

создавать цветовую композицию внутреннего убранства избы;

определять специфику образного языка декоративно-прикладного искусства;

создавать самостоятельные варианты орнаментального построения вышивки с опорой на народные традиции;

создавать эскизы народного праздничного костюма, его отдельных элементов в цветовом решении;

умело пользоваться языком декоративно-прикладного искусства, принципами декоративного обобщения, уметь передавать единство формы и декора (на доступном для данного возраста уровне);

выстраивать декоративные, орнаментальные композиции в традиции народного искусства (используя традиционное письмо Гжели, Городца, Хохломы и т. д.) на основе ритмического повтора изобразительных или геометрических элементов;

владеть практическими навыками выразительного использования фактуры, цвета, формы, объема, пространства в процессе создания в конкретном материале плоскостных или объемных декоративных композиций;

распознавать и называть игрушки ведущих народных художественных промыслов; осуществлять собственный художественный замысел, связанный с созданием выразительной формы игрушки и украшением ее декоративной росписью в традиции одного из промыслов;

характеризовать основы народного орнамента; создавать орнаменты на основе народных традиций;

различать виды и материалы декоративно-прикладного искусства;

различать национальные особенности русского орнамента и орнаментов других народов России;

находить общие черты в единстве материалов, формы и декора, конструктивных декоративных изобразительных элементов в произведениях народных и современных промыслов;

различать и характеризовать несколько народных художественных промыслов России;

Выпускник получит возможность научиться:

активно использовать язык изобразительного искусства и различные художественные материалы для освоения содержания различных учебных предметов (литературы, окружающего мира, технологии и др.);

Выпускник научится:

называть пространственные и временные виды искусства и объяснять, в чем состоит различие временных и пространственных видов искусства;

классифицировать жанровую систему в изобразительном искусстве и ее значение для анализа развития искусства и понимания изменений видения мира;

объяснять разницу между предметом изображения, сюжетом и содержанием изображения;

композиционным навыкам работы, чувству ритма, работе с различными художественными материалами;

создавать образы, используя все выразительные возможности художественных материалов;

простым навыкам изображения с помощью пятна и тональных отношений;

навыку плоскостного силуэтного изображения обычных, простых предметов (кухонная утварь);

изображать сложную форму предмета (силуэт) как соотношение простых геометрических фигур, соблюдая их пропорции;

создавать линейные изображения геометрических тел и натюрморт с натуры из геометрических тел;

строить изображения простых предметов по правилам линейной перспективы;

характеризовать освещение как важнейшее выразительное средство изобразительного искусства, как средство построения объема предметов и глубины пространства;

передавать с помощью света характер формы и эмоциональное напряжение в композиции натюрморта;

творческому опыту выполнения графического натюрморта и гравюры наклейками на картоне;

выражать цветом в натюрморте собственное настроение и переживания;

рассуждать о разных способах передачи перспективы в изобразительном искусстве как выражении различных мировоззренческих смыслов;

применять перспективу в практической творческой работе;

навыкам изображения перспективных сокращений в зарисовках наблюдаемого;

навыкам изображения уходящего вдаль пространства, применяя правила линейной и воздушной перспективы;

видеть, наблюдать и эстетически переживать изменчивость цветового состояния и настроения в природе;

навыкам создания пейзажных зарисовок;

различать и характеризовать понятия: пространство, ракурс, воздушная перспектива;

пользоваться правилами работы на пленэре;

использовать цвет как инструмент передачи своих чувств и представлений о красоте; осознавать, что колорит является средством эмоциональной выразительности живописного произведения;

навыкам композиции, наблюдательной перспективы и ритмической организации плоскости изображения;

Выпускник получит возможность научиться:

активно использовать язык изобразительного искусства и различные художественные материалы для освоения содержания различных учебных предметов (литературы, окружающего мира, технологии и др.); владеть диалогической формой коммуникации, уметь аргументировать свою точку зрения в процессе изучения изобразительного искусства;

различать и передавать в художественно-творческой деятельности характер, эмоциональное состояние и свое отношение к природе, человеку, обществу; осознавать общечеловеческие ценности, выраженные в главных темах искусства;

выделять признаки для установления стилевых связей в процессе изучения изобразительного искусства.

7 класс

Выпускник научится:

различать основные средства художественной выразительности в изобразительном искусстве (линия, пятно, тон, цвет, форма, перспектива и др.);

определять композицию как целостный и образный строй произведения, роль формата, выразительное значение размера произведения, соотношение целого и детали, значение каждого фрагмента в его метафорическом смысле;

пользоваться красками (гуашь, акварель), несколькими графическими материалами (карандаш, тушь), обладать первичными навыками лепки, использовать коллажные техники;

различать и характеризовать понятия: эпический пейзаж, романтический пейзаж, пейзаж настроения, пленэр, импрессионизм;

различать и характеризовать виды портрета;

понимать и характеризовать основы изображения головы человека;

пользоваться навыками работы с доступными скульптурными материалами;

видеть и использовать в качестве средств выражения соотношения пропорций,

характер освещения, цветовые отношения при изображении с натуры, по представлению, по памяти;

видеть конструктивную форму предмета, владеть первичными навыками плоского

объемного изображения предмета и группы предметов;
использовать графические материалы в работе над портретом;
использовать образные возможности освещения в портрете;
пользоваться правилами схематического построения головы человека в рисунке;
называть имена выдающихся русских и зарубежных художников - портретистов и определять их произведения;
навыкам передачи в плоскостном изображении простых движений фигуры человека;
навыкам понимания особенностей восприятия скульптурного образа;
навыкам лепки и работы с пластилином или глиной;
рассуждать (с опорой на восприятие художественных произведений - шедевров изобразительного искусства) об изменчивости образа человека в истории искусства;
приемам выразительности при работе с натуры над набросками и зарисовками фигуры человека, используя разнообразные графические материалы;
характеризовать сюжетно-тематическую картину как обобщенный и целостный образ, как результат наблюдений и размышлений художника над жизнью;
объяснять понятия «тема», «содержание», «сюжет» в произведениях станковой живописи;
изобразительным и композиционным навыкам в процессе работы над эскизом;
узнавать и объяснять понятия «тематическая картина», «станковая живопись»;
перечислять и характеризовать основные жанры сюжетно- тематической картины;
характеризовать исторический жанр как идейное и образное выражение значительных событий в истории общества, как воплощение его мировоззренческих позиций и идеалов;
узнавать и характеризовать несколько классических произведений и называть имена великих русских мастеров исторической картины;
характеризовать значение тематической картины XIX века в развитии русской культуры;
рассуждать о значении творчества великих русских художников в создании образа народа, в становлении национального самосознания и образа национальной истории;

Выпускник получит возможность научиться:

активно использовать язык изобразительного искусства и различные художественные материалы для освоения содержания различных учебных предметов (литературы, окружающего мира, технологии и др.); владеть диалогической формой коммуникации, уметь аргументировать свою точку зрения в процессе изучения изобразительного искусства;

различать и передавать в художественно-творческой деятельности характер, эмоциональное состояние и свое отношение к природе, человеку, обществу; осознавать общечеловеческие ценности, выраженные в главных темах искусства;

выделять признаки для установления стилевых связей в процессе изучения изобразительного искусства.

8 класс

Выпускник научится:

- называть имена нескольких известных художников объединения «Мир искусства» их наиболее известные произведения;
- творческому опыту по разработке и созданию изобразительного образа на выбранный исторический сюжет;
- творческому опыту по разработке художественного проекта –разработки композиции на историческую тему;
- творческому опыту создания композиции на основе библейских сюжетов;
- представлениям о великих, вечных темах в искусстве на основе сюжетов из Библии, об их мировоззренческом и нравственном значении в культуре;
- называть имена великих европейских и русских художников, творивших на библейские темы;
- узнавать и характеризовать произведения великих европейских и русских художников на библейские темы;
- характеризовать роль монументальных памятников в жизни общества;
- рассуждать об особенностях художественного образа советского народа в годы Великой Отечественной войны;
- описывать и характеризовать выдающиеся монументальные памятники и ансамбли, посвященные Великой Отечественной войне;
- творческому опыту лепки памятника, посвященного значимому историческому событию или историческому герою;
- анализировать художественно-выразительные средства произведений изобразительного искусства XX века;
- культуре зрительского восприятия;
- характеризовать временные и пространственные искусства;
- понимать разницу между реальностью и художественным образом;
- представлениям об искусстве иллюстрации и творчестве известных иллюстраторов книг. И.Я. Билибин. В.А. Милашевский. В.А. Фаворский;
- опыту художественного иллюстрирования и навыкам работы графическими материалами;
- собирать необходимый материал для иллюстрирования (характер одежды героев, характер построек и помещений, характерные детали быта и т.д.);
- представлениям об анималистическом жанре изобразительного искусства и творчестве художников-анималистов;
- опыту художественного творчества по созданию стилизованных образов животных;

систематизировать и характеризовать основные этапы развития и истории архитектуры и дизайна.

Выпускник получит возможность научиться:

активно использовать язык изобразительного искусства и различные художественные материалы для освоения содержания различных учебных предметов (литературы, окружающего мира, технологии и др.); владеть диалогической формой коммуникации, уметь аргументировать свою точку зрения в процессе изучения изобразительного искусства;

различать и передавать в художественно-творческой деятельности характер, эмоциональное состояние и свое отношение к природе, человеку, обществу; осознавать общечеловеческие ценности, выраженные в главных темах искусства;

выделять признаки для установления стилевых связей в процессе изучения изобразительного искусства;

9 класс

Выпускник научится:

распознавать объект и пространство в конструктивных видах искусства;

понимать сочетание различных объемов в здании;

понимать единство художественного и функционального в вещи, форму и материал;

иметь общее представление и рассказывать об особенностях архитектурно-художественных стилей разных эпох;

понимать тенденции и перспективы развития современной архитектуры;

различать образно-стилевой язык архитектуры прошлого;

характеризовать и различать малые формы архитектуры и дизайна в пространстве городской среды;

понимать плоскостную композицию как возможное схематическое изображение объемов при взгляде на них сверху;

осознавать чертеж как плоскостное изображение объемов, когда точка – вертикаль, круг – цилиндр, шар и т. д.;

применять в создаваемых пространственных композициях доминантный объект и вспомогательные соединительные элементы;

применять навыки формообразования, использования объемов в дизайне и архитектуре (макеты из бумаги, картона, пластилина);

создавать композиционные макеты объектов на предметной плоскости и в пространстве;

создавать практические творческие композиции в технике коллажа, дизайн-проектов;

получать представления о влиянии цвета на восприятие формы объектов архитектуры и дизайна, а также о том, какое значение имеет расположение цвета в пространстве архитектурно-дизайнерского объекта;

приобретать общее представление о традициях ландшафтно-парковой архитектуры;

характеризовать основные школы садово-паркового искусства;

понимать основы краткой истории русской усадебной культуры XVIII – XIX веков;

называть и раскрывать смысл основ искусства флористики;

понимать основы краткой истории костюма;

характеризовать и раскрывать смысл композиционно-конструктивных принципов дизайна одежды;

применять навыки сочинения объемно-пространственной композиции в формировании букета по принципам икэбаны;

использовать старые и осваивать новые приемы работы с бумагой, природными материалами в процессе макетирования архитектурно-ландшафтных объектов;

отражать в эскизном проекте дизайна сада образно-архитектурный композиционный замысел;

использовать графические навыки и технологии выполнения коллажа в процессе создания эскизов молодежных и исторических комплектов одежды;

узнавать и характеризовать памятники архитектуры Древнего Киева. София Киевская. Фрески. Мозаики;

различать итальянские и русские традиции в архитектуре Московского Кремля.

Характеризовать и описывать архитектурные особенности соборов Московского Кремля;

различать и характеризовать особенности древнерусской иконописи. Понимать значение иконы «Троица» Андрея Рублева в общественной, духовной и художественной жизни Руси;

узнавать и описывать памятники шатрового зодчества;

характеризовать особенности церкви Вознесения в селе Коломенском и храма Покрова-на-Рву;

раскрывать особенности новых иконописных традиций в XVII веке. Отличать по характерным особенностям икону и парсуну;

работать над проектом (индивидуальным или коллективным), создавая разнообразные творческие композиции в материалах по различным темам;

различать стилевые особенности разных школ архитектуры Древней Руси;

создавать с натуры и по воображению архитектурные образы графическими материалами и др.;

работать над эскизом монументального произведения (витраж, мозаика, роспись,

монументальная скульптура); использовать выразительный язык при моделировании архитектурного пространства;
сравнивать, сопоставлять и анализировать произведения живописи Древней Руси;
рассуждать о значении художественного образа древнерусской культуры;
ориентироваться в широком разнообразии стилей и направлений изобразительного искусства и архитектуры XVIII – XIX веков;
использовать в речи новые термины, связанные со стилями в изобразительном искусстве и архитектуре XVIII – XIX веков;
выявлять и называть характерные особенности русской портретной живописи XVIII века;

характеризовать признаки и особенности московского барокко;
создавать разнообразные творческие работы (фантазийные конструкции) в материале

Выпускник получит возможность научиться:

активно использовать язык изобразительного искусства и различные художественные материалы для освоения содержания различных учебных предметов (литературы, окружающего мира, технологии и др.); владеть диалогической формой коммуникации, уметь аргументировать свою точку зрения в процессе изучения изобразительного искусства;

различать и передавать в художественно-творческой деятельности характер, эмоциональное состояние и свое отношение к природе, человеку, обществу; осознавать общечеловеческие ценности, выраженные в главных темах искусства;

выделять признаки для установления стилевых связей в процессе изучения изобразительного искусства;

владеть диалогической формой коммуникации, уметь аргументировать свою точку зрения в процессе изучения изобразительного искусства;

различать и передавать в художественно-творческой деятельности характер, эмоциональное состояние и свое отношение к природе, человеку, обществу; осознавать общечеловеческие ценности, выраженные в главных темах искусства;

выделять признаки для установления стилевых связей в процессе изучения изобразительного искусства;

понимать специфику изображения в полиграфии;

различать формы полиграфической продукции: книги, журналы, плакаты, афиши (др.);

различать и характеризовать типы изображения в полиграфии (графическое, живописное, компьютерное, фотографическое);

проектировать обложку книги, рекламы открытки, визитки и др.;

создавать художественную композицию макета книги, журнала;

называть имена великих русских живописцев и архитекторов XVIII – XIX веков;

называть и характеризовать произведения изобразительного искусства и архитектуры русских художников XVIII – XIX веков;

называть имена выдающихся русских художников-ваятелей XVIII века и определять скульптурные памятники;

называть имена выдающихся художников «Товарищества передвижников» и определять их произведения живописи;

называть имена выдающихся русских художников-пейзажистов XIX века и определять произведения пейзажной живописи;

понимать особенности исторического жанра, определять произведения исторической живописи;

активно воспринимать произведения искусства и аргументированно анализировать разные уровни своего восприятия, понимать изобразительные метафоры и видеть целостную картину мира, присущую произведениям искусства;

определять «Русский стиль» в архитектуре модерна, называть памятники архитектуры модерна;

использовать навыки формообразования, использования объемов в архитектуре (макеты из бумаги, картона, пластилина); создавать композиционные макеты объектов на предметной плоскости и в пространстве;

называть имена выдающихся русских художников-ваятелей второй половины

XIX века и определять памятники монументальной скульптуры;

создавать разнообразные творческие работы (фантазийные конструкции) в материале; узнавать основные художественные направления в искусстве XIX и XX веков;

узнавать, называть основные художественные стили в европейском и русском искусстве и время их развития в истории культуры;

осознавать главные темы искусства и, обращаясь к ним в собственной художественно-творческой деятельности, создавать выразительные образы;

применять творческий опыт разработки художественного проекта – создания композиции на определенную тему;

понимать смысл традиций и новаторства в изобразительном искусстве XX века.

Модерн. Авангард. Сюрреализм;

характеризовать стиль модерн в архитектуре. Ф.О. Шехтель. А. Гауди;

создавать с натуры и по воображению архитектурные образы графическими материалами и др.;

работать над эскизом монументального произведения (витраж, мозаика, роспись, монументальная скульптура);

использовать выразительный язык при моделировании архитектурного пространства;

характеризовать крупнейшие художественные музеи мира и России;

получать представления об особенностях художественных коллекций крупнейших музеев мира;

использовать навыки коллективной работы над объемно-пространственной композицией;

понимать основы сценографии как вида художественного творчества;

понимать роль костюма, маски и грима в искусстве актерского перевоплощения;

называть имена российских художников(А.Я. Головин, А.Н. Бенуа, М.В. Добужинский);

различать особенности художественной фотографии;

различать выразительные средства художественной фотографии (композиция, план, ракурс, свет, ритм и др.);

понимать изобразительную природу экранных искусств;

характеризовать принципы киномонтажа в создании художественного образа;

различать понятия: игровой и документальный фильм;

называть имена мастеров российского кинематографа. С.М. Эйзенштейн. А.А. Тарковский. С.Ф. Бондарчук. Н.С. Михалков;

понимать основы искусства телевидения;

понимать различия в творческой работе художника-живописца и сценографа;

применять полученные знания о типах оформления сцены при создании школьного спектакля;

применять в практике любительского спектакля художественно-творческие умения по созданию костюмов, грима и т. д. для спектакля из доступных материалов;

добиваться в практической работе большей выразительности костюма и его стилизового единства со сценографией спектакля;

использовать элементарные навыки основ фотосъемки, осознанно осуществлять выбор объекта и точки съемки, ракурса, плана как художественно-выразительных средств фотографии;

применять в своей съемочной практике ранее приобретенные знания и навыки композиции, чувства цвета, глубины пространства и т. д.;

пользоваться компьютерной обработкой фотоснимка при исправлении отдельных недочетов и случайностей;

понимать и объяснять синтетическую природу фильма;

применять первоначальные навыки в создании сценария и замысла фильма;

применять полученные ранее знания по композиции и построению кадра;

использовать первоначальные навыки операторской грамоты, техники съемки и компьютерного монтажа;

применять сценарно-режиссерские навыки при построении текстового и изобразительного сюжета, а также звукового ряда своей компьютерной анимации; смотреть и анализировать с точки зрения режиссерского, монтажно-операторского искусства фильмы мастеров кино;

использовать опыт документальной съемки и тележурналистики для формирования школьного телевидения;

реализовывать сценарно-режиссерскую и операторскую грамоту в практике создания видео-этюда.

1.2.5.15. Музыка

Выпускник научится:

5.класс

понимать значение интонации в музыке как носителя образного смысла;

понимать значение устного народного музыкального творчества в развитии общей культуры народа;

определять основные жанры русской народной музыки: былины, лирические песни, частушки, разновидности обрядовых песен;

понимать специфику перевоплощения народной музыки в произведениях композиторов;

понимать взаимосвязь профессиональной композиторской музыки и народного музыкального творчества;

называть и определять звучание музыкальных инструментов: духовых, струнных, ударных, современных электронных;

владеть музыкальными терминами в пределах изучаемой темы;

узнавать на слух изученные произведения русской и зарубежной классики,

образцы народного музыкального творчества, произведения современных композиторов;

определять характерные особенности музыкального языка;

эмоционально-образно воспринимать и характеризовать музыкальные произведения;

6 класс

анализировать средства музыкальной выразительности: мелодию, ритм, темп, динамику, лад;

размышлять о знакомом музыкальном произведении, высказывая суждения об основной идее, средствах ее воплощения, интонационных особенностях, жанре, исполнителях;

различать жанры вокальной, инструментальной, вокально-инструментальной,

камерно-инструментальной, симфонической музыки;
называть основные жанры светской музыки малой (баллада, баркарола, ноктюрн, романс, этюд и т.п.) и крупной формы (соната, симфония, кантата, концерт и т.п.);
узнавать формы построения музыки (двухчастную, трехчастную, вариации, рондо);
определять тембры музыкальных инструментов;
определять виды оркестров: симфонического, духового, камерного, оркестра народных инструментов, эстрадно-джазового оркестра;
владеть музыкальными терминами в пределах изучаемой темы;
узнавать на слух изученные произведения русской и зарубежной классики, образцы народного музыкального творчества, произведения современных композиторов;
определять характерные особенности музыкального языка;
эмоционально-образно воспринимать и характеризовать музыкальные произведения;

7 класс

определять характер музыкальных образов (лирических, драматических, героических, романтических, эпических);
выявлять общее и особенное при сравнении музыкальных произведений на основе полученных знаний об интонационной природе музыки;
распознавать художественные направления, стили и жанры классической и современной музыки, особенности их музыкального языка и музыкальной драматургии;
определять основные признаки исторических эпох, стилевых направлений в русской музыке, понимать стилевые черты русской классической музыкальной школы;
владеть музыкальными терминами в пределах изучаемой темы;
узнавать на слух изученные произведения русской и зарубежной классики, образцы народного музыкального творчества, произведения современных композиторов;
определять характерные особенности музыкального языка;
эмоционально-образно воспринимать и характеризовать музыкальные произведения;

8 класс

понимать жизненно-образное содержание музыкальных произведений разных жанров;
различать и характеризовать приемы взаимодействия и развития образов музыкальных произведений;
пределять основные признаки исторических эпох, стилевых направлений и национальных школ в западноевропейской музыке;

узнавать характерные черты и образцы творчества крупнейших русских и зарубежных композиторов;

выявлять общее и особенное при сравнении музыкальных произведений на основе полученных знаний о стилевых направлениях;

владеть музыкальными терминами в пределах изучаемой темы;

узнавать на слух изученные произведения русской и зарубежной классики, образцы народного музыкального творчества, произведения современных композиторов;

определять характерные особенности музыкального языка;

эмоционально-образно воспринимать и характеризовать музыкальные произведения;

9 класс

различать многообразие музыкальных образов и способов их развития;

производить интонационно-образный анализ музыкального произведения;

понимать основной принцип построения и развития музыки;

анализировать взаимосвязь жизненного содержания музыки и музыкальных образов;

владеть музыкальными терминами в пределах изучаемой темы;

узнавать на слух изученные произведения русской и зарубежной классики, образцы народного музыкального творчества, произведения современных композиторов;

определять характерные особенности музыкального языка;

эмоционально-образно воспринимать и характеризовать музыкальные произведения;

анализировать произведения выдающихся композиторов прошлого и современности;

анализировать единство жизненного содержания и художественной формы в различных музыкальных образах;

творчески интерпретировать содержание музыкальных произведений;

выявлять особенности интерпретации одной и той же художественной идеи, сюжета в творчестве различных композиторов;

анализировать различные трактовки одного и того же произведения,

аргументируя исполнительскую интерпретацию замысла композитора;

различать интерпретацию классической музыки в современных обработках;

определять характерные признаки современной популярной музыки;

называть стили рок-музыки и ее отдельных направлений: рок-оперы, рок-н-ролла и др.;

анализировать творчество исполнителей авторской песни;

выявлять особенности взаимодействия музыки с другими видами искусства;

находить жанровые параллели между музыкой и другими видами искусств;

сравнивать интонации музыкального, живописного и литературного произведений;

понимать взаимодействие музыки, изобразительного искусства и литературы на основе осознания специфики языка каждого из них;

находить ассоциативные связи между художественными образами музыки, изобразительного искусства и литературы;

понимать значимость музыки в творчестве писателей и поэтов;

называть и определять на слух мужские (тенор, баритон, бас) и женские (сопрано, меццо-сопрано, контральто) певческие голоса;

определять разновидности хоровых коллективов по стилю (манере) исполнения: народные, академические;

владеть навыками вокально-хорового музицирования;

применять навыки вокально-хоровой работы при пении с музыкальным сопровождением и без сопровождения (acappella);

творчески интерпретировать содержание музыкального произведения в пении;

участвовать в коллективной исполнительской деятельности, используя различные формы индивидуального и группового музицирования;

размышлять о знакомом музыкальном произведении, высказывать суждения об основной идее, о средствах и формах ее воплощения;

передавать свои музыкальные впечатления в устной или письменной форме;

проявлять творческую инициативу, участвуя в музыкально-эстетической деятельности;

понимать специфику музыки как вида искусства и ее значение в жизни человека и общества;

эмоционально проживать исторические события и судьбы защитников Отечества, воплощаемые в музыкальных произведениях;

приводить примеры выдающихся (в том числе современных) отечественных и зарубежных музыкальных исполнителей и исполнительских коллективов;

применять современные информационно-коммуникационные технологии для записи и воспроизведения музыки;

обосновывать собственные предпочтения, касающиеся музыкальных произведений различных стилей и жанров;

использовать знания о музыке и музыкантах, полученные на занятиях, при составлении домашней фонотеки, видеотеки;

использовать приобретенные знания и умения в практической деятельности и повседневной жизни (в том числе в творческой и сценической).

Выпускник получит возможность научиться:

понимать истоки и интонационное своеобразие, характерные черты и признаки, традиций, обрядов музыкального фольклора разных стран мира;

понимать особенности языка западноевропейской музыки на примере мадригала, мотета, кантаты, прелюдии, фуги, мессы, реквиема;

понимать особенности языка отечественной духовной и светской музыкальной культуры на примере канта, литургии, хорового концерта;

определять специфику духовной музыки в эпоху Средневековья;

распознавать мелодику знаменного распева – основы древнерусской церковной музыки;

различать формы построения музыки (сонатно-симфонический цикл, сюита), понимать их возможности в воплощении и развитии музыкальных образов;

выделять признаки для установления стилевых связей в процессе изучения музыкального искусства;

различать и передавать в художественно-творческой деятельности характер, эмоциональное состояние и свое отношение к природе, человеку, обществу;

исполнять свою партию в хоре в простейших двухголосных произведениях, в том числе с ориентацией на нотную запись;

активно использовать язык музыки для освоения содержания различных учебных предметов (литературы, русского языка, окружающего мира, математики и др.).

1.2.5.16.Технология

В соответствии с требованиями Федерального государственного образовательного стандарта основного общего образования к результатам предметной области «Технология»,

планируемые результаты освоения предмета «Технология» отражают:

осознание роли техники и технологий для прогрессивного развития общества;

формирование целостного представления о техносфере, сущности технологической культуры и культуры труда; уяснение социальных и экологических последствий развития технологий промышленного и сельскохозяйственного производства, энергетики и транспорта;

овладение методами учебно-исследовательской и проектной деятельности,

решения творческих задач, моделирования, конструирования и эстетического оформления изделий, обеспечения сохранности продуктов труда;

овладение средствами и формами графического отображения объектов или процессов, правилами выполнения графической документации;

формирование умений устанавливать взаимосвязь знаний по разным учебным предметам для решения прикладных учебных задач;

развитие умений применять технологии представления, преобразования и использования информации, оценивать возможности и области применения средств и инструментов ИКТ в современном производстве или сфере обслуживания;

формирование представлений о мире профессий, связанных с изучаемыми технологиями, их востребованности на рынке труда.

При формировании перечня планируемых результатов освоения предмета

«Технология» учтены требования Федерального государственного образовательного стандарта основного образования к личностным и метапредметным результатам и требования индивидуализации обучения, в связи с чем в программу включены результаты базового уровня, обязательного к освоению всеми обучающимися, и повышенного уровня (в списке выделены курсивом).

Результаты, заявленные образовательной программой «Технология» по блокам содержания

Современные материальные, информационные и гуманитарные технологии и перспективы их развития

Выпускник научится:

называть и характеризовать актуальные управленческие, медицинские,

информационные технологии, технологии производства и обработки материалов,

машиностроения, биотехнологии, нанотехнологии;

называть и характеризовать перспективные управленческие, медицинские,

информационные технологии, технологии производства и обработки материалов,

машиностроения, биотехнологии, нанотехнологии;

объяснять на произвольно избранных примерах принципиальные отличия современных технологий производства материальных продуктов от традиционных технологий, связывая свои объяснения с принципиальными алгоритмами, способами обработки ресурсов, свойствами продуктов современных производственных технологий и мерой их технологической чистоты;

проводить мониторинг развития технологий произвольно избранной отрасли на основе работы с информационными источниками различных видов.

Выпускник получит возможность научиться:

приводить рассуждения, содержащие аргументированные оценки и прогнозы развития технологий в сферах медицины, производства и обработки материалов, машиностроения, производства продуктов питания, сервиса, информационной сфере.

Формирование технологической культуры и проектно-технологического

мышления обучающихся

Выпускник научится:

следовать технологии, в том числе в процессе изготовления субъективно нового продукта;

оценивать условия применимости технологии в том числе с позиций экологической защищенности;

прогнозировать по известной технологии выходы (характеристики продукта) в зависимости от изменения входов / параметров / ресурсов, проверяет прогнозы опытно-экспериментальным путем, в том числе самостоятельно планируя такого рода эксперименты;

в зависимости от ситуации оптимизировать базовые технологии (затратность – качество), проводит анализ альтернативных ресурсов, соединяет в единый план несколько технологий без их видоизменения для получения сложносоставного материального или информационного продукта;

проводить оценку и испытание полученного продукта;

проводить анализ потребностей в тех или иных материальных или информационных продуктах;

описывать технологическое решение с помощью текста, рисунков, графического изображения;

анализировать возможные технологические решения, определять их достоинства и недостатки в контексте заданной ситуации;

проводить и анализировать разработку и / или реализацию прикладных проектов, предполагающих:

– изготовление материального продукта на основе технологической документации с применением элементарных (не требующих регулирования) и сложных (требующих регулирования / настройки) рабочих инструментов / технологического оборудования;

модификацию материального продукта по технической документации и изменения параметров технологического процесса для получения заданных свойств материального продукта;

определение характеристик и разработку материального продукта, включая его моделирование в информационной среде (конструкторе);

встраивание созданного информационного продукта в заданную оболочку;

изготовление информационного продукта по заданному алгоритму в заданной оболочке;

проводить и анализировать разработку и / или реализацию технологических проектов, предполагающих:

оптимизацию заданного способа (технологии) получения требуемого материального продукта (после его применения в собственной практике);

обобщение прецедентов получения продуктов одной группы различными субъектами (опыта), анализ потребительских свойств данных продуктов, запросов групп их потребителей, условий производства с выработкой (процессированием,

регламентацией) технологии производства данного продукта и ее пилотного применения;

разработку инструкций, технологических карт для исполнителей,

согласование с заинтересованными субъектами; – разработку (комбинирование, изменение параметров и требований к ресурсам) технологии получения материального и информационного продукта с заданными свойствами;

проводить и анализировать разработку и / или реализацию проектов,

предполагающих:

планирование (разработку) материального продукта в соответствии с задачей собственной деятельности (включая моделирование и разработку документации);

планирование (разработку) материального продукта на основе самостоятельно проведенных исследований потребительских интересов;

разработку плана продвижения продукта;

проводить и анализировать конструирование механизмов, простейших роботов,

позволяющих решить конкретные задачи (с помощью стандартных простых механизмов, с

помощью материального или виртуального конструктора).

Выпускник получит возможность научиться:

выявлять и формулировать проблему, требующую технологического решения;

модифицировать имеющиеся продукты в соответствии с ситуацией / заказом / потребностью / задачей деятельности и в соответствии с их характеристиками

разрабатывать технологию на основе базовой технологии;

технологизировать свой опыт, представлять на основе ретроспективного анализа и унификации деятельности описание в виде инструкции или технологической карты;

оценивать коммерческий потенциал продукта и / или технологии.

Построение образовательных траекторий и планов в области

профессионального самоопределения

Выпускник научится:

характеризовать группы профессий, обслуживающих технологии в сферах медицины, производства и обработки материалов, машиностроения, производства продуктов питания, сервиса, информационной сфере, описывает тенденции их развития, характеризовать ситуацию на региональном рынке труда, называет тенденции ее развития,

разъясняет социальное значение групп профессий, востребованных на региональном рынке труда,

характеризовать группы предприятий региона проживания,

характеризовать учреждения профессионального образования различного уровня, расположенные на территории проживания обучающегося, об оказываемых ими

образовательных услугах, условиях поступления и особенностях обучения,

анализировать свои мотивы и причины принятия тех или иных решений,

анализировать результаты и последствия своих решений, связанных с выбором и реализацией образовательной траектории,

анализировать свои возможности и предпочтения, связанные с освоением определенного уровня образовательных программ и реализацией тех или иных видов деятельности,

получит опыт наблюдения (изучения), ознакомления с современными производствами в сферах медицины, производства и обработки материалов,

машиностроения, производства продуктов питания, сервиса, информационной сфере и

деятельностью занятых в них работников,

получит опыт поиска, извлечения, структурирования и обработки информации о перспективах развития современных производств в регионе проживания, а также информации об актуальном состоянии и перспективах развития регионального рынка труда.

Выпускник получит возможность научиться:

предлагать альтернативные варианты траекторий профессионального образования для занятия заданных должностей;

анализировать социальный статус произвольно заданной социально-профессиональной группы из числа профессий, обслуживающих технологии в сферах

медицины, производства и обработки материалов, машиностроения, производства

продуктов питания, сервиса, информационной сфере.

По годам обучения результаты структурированы и конкретизированы следующим образом:

По завершении учебного года обучающийся:

5 класс

характеризует рекламу как средство формирования потребностей;

характеризует виды ресурсов, объясняет место ресурсов в проектировании и реализации технологического процесса;

называет предприятия региона проживания, работающие на основе современных производственных технологий, приводит примеры функций работников этих предприятий;

разъясняет содержание понятий «технология», «технологический процесс», «потребность», «конструкция», «механизм», «проект» и адекватно пользуется этими понятиями;

объясняет основания развития технологий, опираясь на произвольно избранную группу потребностей, которые удовлетворяют эти технологии;

приводит произвольные примеры производственных технологий и технологий в сфере быта;

объясняет, приводя примеры, принципиальную технологическую схему, в том числе характеризуя негативные эффекты;

составляет техническое задание, памятку, инструкцию, технологическую карту;

осуществляет сборку моделей с помощью образовательного конструктора по инструкции;

осуществляет выбор товара в модельной ситуации;

осуществляет сохранение информации в формах описания, схемы, эскиза,

фотографии;

конструирует модель по заданному прототипу;

осуществляет корректное применение / хранение произвольно заданного продукта на основе информации производителя (инструкции, памятки, этикетки);

получил и проанализировал опыт изучения потребностей ближайшего социального окружения на основе самостоятельно разработанной программы;

получил и проанализировал опыт проведения испытания, анализа, модернизации модели;

получил и проанализировал опыт разработки оригинальных конструкций в заданной ситуации: нахождение вариантов, отбор решений, проектирование и конструирование, испытания, анализ, способы модернизации, альтернативные решения;

получил и проанализировал опыт изготовления информационного продукта по заданному алгоритму;

получил и проанализировал опыт изготовления материального продукта на основе технологической документации с применением элементарных (не требующих регулирования) рабочих инструментов;

получил и проанализировал опыт разработки или оптимизации и введение технологии на примере организации действий и взаимодействия в быту.

6 класс

называет и характеризует актуальные технологии возведения зданий и сооружений, профессии в области строительства, характеризует строительную отрасль региона проживания;

описывает жизненный цикл технологии, приводя примеры;

оперирует понятием «технологическая система» при описании средств удовлетворения потребностей человека;

проводит морфологический и функциональный анализ технологической системы;

проводит анализ технологической системы – надсистемы – подсистемы в процессе проектирования продукта;

читает элементарные чертежи и эскизы;

выполняет эскизы механизмов, интерьера;

освоил техники обработки материалов (по выбору обучающегося в соответствии с содержанием проектной деятельности) ;

применяет простые механизмы для решения поставленных задач по модернизации / проектированию технологических систем;

строит модель механизма, состоящего из нескольких простых механизмов по кинематической схеме;

получил и проанализировал опыт исследования способов жизнеобеспечения и состояния жилых зданий микрорайона / поселения;

получил и проанализировал опыт решения задач на взаимодействие со службами ЖКХ;

получил опыт мониторинга развития технологий произвольно избранной отрасли, удовлетворяющих произвольно избранную группу потребностей на основе работы с информационными источниками различных видов;

получил и проанализировал опыт модификации механизмов (на основе технической документации) для получения заданных свойств (решение задачи);

получил и проанализировал опыт планирования (разработки) получения материального продукта в соответствии с собственными задачами (включая моделирование разработку документации) или на основе самостоятельно проведенных исследований потребительских интересов.

7 класс

называет и характеризует актуальные и перспективные технологии в области энергетики, характеризует профессии в сфере энергетики, энергетику региона проживания;

называет и характеризует актуальные и перспективные информационные технологии, характеризует профессии в сфере информационных технологий;

характеризует автоматизацию производства на примере региона проживания, профессии, обслуживающие автоматизированные производства, приводит произвольные примеры автоматизации в деятельности представителей различных профессий;

перечисляет, характеризует и распознает устройства для накопления энергии, для передачи энергии;

объясняет понятие «машина», характеризует технологические системы, преобразующие энергию в вид, необходимый потребителю;

объясняет сущность управления в технологических системах, характеризует автоматические и саморегулируемые системы;

осуществляет сборку электрических цепей по электрической схеме, проводит анализ неполадок электрической цепи;

осуществляет модификацию заданной электрической цепи в соответствии с поставленной задачей, конструирование электрических цепей в соответствии с поставленной задачей;

выполняет базовые операции редактора компьютерного трехмерного проектирования (на выбор образовательной организации);

конструирует простые системы с обратной связью на основе технических конструкторов; следует технологии, в том числе, в процессе изготовления субъективно нового продукта;

получил и проанализировал опыт разработки проекта освещения выбранного помещения, включая отбор конкретных приборов, составление схемы электропроводки;

получил и проанализировал опыт разработки и создания изделия средствами учебного станка, управляемого программой компьютерного трехмерного проектирования;

получил и проанализировал опыт оптимизации заданного способа (технологии) получения материального продукта (на основании собственной практики использования этого способа).

8 класс

называет и характеризует актуальные и перспективные технологии обработки материалов, технологии получения материалов с заданными свойствами;

характеризует современную индустрию питания, в том числе в регионе проживания, и перспективы ее развития;

называет и характеризует актуальные и перспективные технологии транспорта,;

называет характеристики современного рынка труда, описывает цикл жизни профессии, характеризует новые и умирающие профессии, в том числе на предприятиях региона проживания,

характеризует ситуацию на региональном рынке труда, называет тенденции её развития;

перечисляет и характеризует виды технической и технологической документации

характеризует произвольно заданный материал в соответствии с задачей деятельности, называя его свойства (внешний вид, механические, электрические, термические, возможность обработки), экономические характеристики, экологичность (с использованием произвольно избранных источников информации),

объясняет специфику социальных технологий, пользуясь произвольно избранными примерами, характеризует тенденции развития социальных технологий в 21 веке, характеризует профессии, связанные с реализацией социальных технологий, разъясняет функции модели и принципы моделирования, создаёт модель, адекватную практической задаче,

отбирает материал в соответствии с техническим решением или по заданным критериям, составляет рацион питания, адекватный ситуации,

планирует продвижение продукта,

регламентирует заданный процесс в заданной форме,

проводит оценку и испытание полученного продукта,

описывает технологическое решение с помощью текста, рисунков, графического изображения,

получил и проанализировал опыт лабораторного исследования продуктов питания,

получил и проанализировал опыт разработки организационного проекта и решения логистических задач,

получил и проанализировал опыт компьютерного моделирования / проведения виртуального эксперимента по избранной обучающимся характеристике транспортного средства,

получил и проанализировал опыт выявления проблем транспортной логистики населённого пункта / трассы на основе самостоятельно спланированного наблюдения,

получил и проанализировал опыт моделирования транспортных потоков,

получил опыт анализа объявлений, предлагающих работу

получил и проанализировал опыт проектирования и изготовления материального продукта на основе технологической документации с применением элементарных (не требующих регулирования) и сложных (требующих регулирования / настройки) рабочих инструментов / технологического оборудования,

получил и проанализировал опыт создания информационного продукта и его встраивания в заданную оболочку,

получил и проанализировал опыт разработки (комбинирование, изменение параметров и требований к ресурсам) технологии получения материального и информационного продукта с заданными свойствами.

9 класс

называет и характеризует актуальные и перспективные медицинские технологии,

называет и характеризует технологии в области электроники, тенденции их развития и новые продукты на их основе,

объясняет закономерности технологического развития цивилизации,

разъясняет социальное значение групп профессий, востребованных на региональном рынке труда,

оценивает условия использования технологии в том числе с позиций экологической защищённости,

прогнозирует по известной технологии выходы (характеристики продукта) в зависимости от изменения входов / параметров / ресурсов, проверяет прогнозы опытно-

экспериментальным путём, в том числе самостоятельно планируя такого рода

эксперименты,

анализирует возможные технологические решения, определяет их достоинства и недостатки в контексте заданной ситуации,

в зависимости от ситуации оптимизирует базовые технологии (затратность –

качество), проводит анализ альтернативных ресурсов, соединяет в единый план несколько технологий без их видоизменения для получения сложносоставного материального или информационного продукта,

анализирует результаты и последствия своих решений, связанных с выбором и реализацией собственной образовательной траектории,

анализирует свои возможности и предпочтения, связанные с освоением определённого уровня образовательных программ и реализацией тех или иных видов деятельности,

получил и проанализировал опыт наблюдения (изучения), ознакомления с современными производствами в сферах медицины, производства и обработки материалов,

машиностроения, производства продуктов питания, сервиса, информационной сфере и

деятельностью занятых в них работников,

получил опыт поиска, извлечения, структурирования и обработки информации о перспективах развития современных производств в регионе проживания, а также информации об актуальном состоянии и перспективах развития регионального рынка труда,

получил и проанализировал опыт предпрофессиональных проб, получил и проанализировал опыт разработки и / или реализации специализированного проекта.

1.2.5.17. Физическая культура

5-9 класс

Выпускник научится:

рассматривать физическую культуру как явление культуры, выделять исторические этапы ее развития, характеризовать основные направления и формы ее организации в современном обществе;

характеризовать содержательные основы здорового образа жизни, раскрывать его взаимосвязь со здоровьем, гармоничным физическим развитием и физической подготовленностью, формированием качеств личности и профилактикой вредных привычек;

раскрывать базовые понятия и термины физической культуры, применять их в процессе совместных занятий физическими упражнениями со своими сверстниками,

излагать с их помощью особенности техники двигательных действий и физических

упражнений, развития физических качеств;

разрабатывать содержание самостоятельных занятий с физическими упражнениями, определять их направленность и формулировать задачи, рационально планировать режим дня и учебной недели;

руководствоваться правилами профилактики травматизма и подготовки мест занятий, правильного выбора обуви и формы одежды в зависимости от времени года и погодных условий;

руководствоваться правилами оказания первой помощи при травмах и ушибах во время самостоятельных занятий физическими упражнениями; использовать занятия физической культурой, спортивные игры и спортивные соревнования для организации индивидуального отдыха и досуга, укрепления собственного здоровья, повышения уровня физических кондиций;

составлять комплексы физических упражнений оздоровительной, тренирующей

корректирующей направленности, подбирать индивидуальную нагрузку с учетом функциональных особенностей и возможностей собственного организма;

классифицировать физические упражнения по их функциональной направленности, планировать их последовательность и дозировку в процессе самостоятельных занятий по укреплению здоровья и развитию физических качеств;

самостоятельно проводить занятия по обучению двигательным действиям,

анализировать особенности их выполнения, выявлять ошибки и своевременно устранять их;

тестировать показатели физического развития и основных физических качеств, сравнивать их с возрастными стандартами, контролировать особенности их динамики в процессе самостоятельных занятий физической подготовкой;

выполнять комплексы упражнений по профилактике утомления и перенапряжения организма, повышению его работоспособности в процессе трудовой и учебной деятельности;

выполнять общеразвивающие упражнения, целенаправленно воздействующие на развитие основных физических качеств (силы, быстроты, выносливости, гибкости и координации движений);

выполнять акробатические комбинации из числа хорошо освоенных упражнений;

выполнять гимнастические комбинации на спортивных снарядах из числа хорошо освоенных упражнений;

выполнять легкоатлетические упражнения в беге и в прыжках (в длину и высоту);

выполнять спуски и торможения на лыжах с пологого склона;

выполнять основные технические действия и приемы игры в футбол, волейбол, баскетбол в условиях учебной и игровой деятельности;

выполнять передвижения на лыжах различными способами, демонстрировать технику последовательного чередования их в процессе прохождения тренировочных дистанций;

выполнять тестовые упражнения для оценки уровня индивидуального развития основных физических качеств.

5-8 класс

Выпускник получит возможность научиться:

характеризовать цель возрождения Олимпийских игр и роль Пьера де Кубертена становлении современного олимпийского движения, объяснять смысл символики и ритуалов Олимпийских игр;

характеризовать исторические вехи развития отечественного спортивного движения, великих спортсменов, принесших славу российскому спорту;
определять признаки положительного влияния занятий физической подготовкой на укрепление здоровья, устанавливать связь между развитием физических качеств и основных систем организма;

вести дневник по физкультурной деятельности, включать в него оформление планов проведения самостоятельных занятий с физическими упражнениями разной функциональной направленности, данные контроля динамики индивидуального физического развития и физической подготовленности;

проводить занятия физической культурой с использованием оздоровительной ходьбы и бега, лыжных прогулок и туристических походов, обеспечивать их оздоровительную направленность;

выполнять комплексы упражнений лечебной физической культуры с учетом имеющихся индивидуальных отклонений в показателях здоровья;

преодолевать естественные и искусственные препятствия с помощью разнообразных способов лазания, прыжков и бега;

осуществлять судейство по одному из осваиваемых видов спорта;

выполнять тестовые нормативы Всероссийского физкультурно-спортивного комплекса «Готов к труду и обороне»;

выполнять технико-тактические действия национальных видов спорта;

проплывать учебную дистанцию вольным стилем.

9 класс

Выпускник получит возможность научиться:

характеризовать исторические вехи развития отечественного спортивного движения, великих спортсменов, принесших славу российскому спорту;

определять признаки положительного влияния занятий физической подготовкой на укрепление здоровья, устанавливать связь между развитием физических качеств и основных систем организма;

вести дневник по физкультурной деятельности, включать в него оформление планов проведения самостоятельных занятий с физическими упражнениями разной функциональной направленности, данные контроля динамики индивидуального физического развития и физической подготовленности;

проводить занятия физической культурой с использованием оздоровительной ходьбы и бега, лыжных прогулок и туристических походов, обеспечивать их оздоровительную направленность;

проводить восстановительные мероприятия с использованием банных процедур сеансов оздоровительного массажа;

выполнять комплексы упражнений лечебной физической культуры с учетом имеющихся индивидуальных отклонений в показателях здоровья;

преодолевать естественные и искусственные препятствия с помощью разнообразных способов лазания, прыжков и бега;

осуществлять судейство по одному из осваиваемых видов спорта;

выполнять тестовые нормативы Всероссийского физкультурно-спортивного комплекса «Готов к труду и обороне»;

выполнять технико-тактические действия национальных видов спорта;

проплывать учебную дистанцию вольным стилем.

1.2.5.18. Основы безопасности жизнедеятельности

Выпускник научится:

- классифицировать и характеризовать условия экологической безопасности;
- использовать знания о предельно допустимых концентрациях вредных веществ в атмосфере, воде и почве;
- использовать знания о способах контроля качества окружающей среды и продуктов питания с использованием бытовых приборов;
- классифицировать и характеризовать причины и последствия опасных ситуаций при использовании бытовых приборов контроля качества окружающей среды и продуктов питания;
- безопасно, использовать бытовые приборы контроля качества окружающей среды продуктов питания;
- безопасно использовать бытовые приборы;
- безопасно использовать средства бытовой химии;
- безопасно использовать средства коммуникации;
- классифицировать и характеризовать опасные ситуации криминогенного характера;
 - предвидеть причины возникновения возможных опасных ситуаций криминогенного характера;
 - безопасно вести и применять способы самозащиты в криминогенной ситуации на улице;
 - безопасно вести и применять способы самозащиты в криминогенной ситуации в подъезде;
 - безопасно вести и применять способы самозащиты в криминогенной ситуации в лифте;
 - безопасно вести и применять способы самозащиты в криминогенной ситуации в квартире;
 - безопасно вести и применять способы самозащиты при карманной краже;
 - безопасно вести и применять способы самозащиты при попытке мошенничества;
 - адекватно оценивать ситуацию дорожного движения;
 - адекватно оценивать ситуацию и безопасно действовать при пожаре;
 - безопасно использовать средства индивидуальной защиты при пожаре;
 - безопасно применять первичные средства пожаротушения;
 - соблюдать правила безопасности дорожного движения пешехода;
 - соблюдать правила безопасности дорожного движения велосипедиста;
 - соблюдать правила безопасности дорожного движения пассажира транспортного средства;
- классифицировать и характеризовать причины и последствия опасных ситуаций

на воде;

адекватно оценивать ситуацию и безопасно вести у воды и на воде;

использовать средства и способы само- и взаимопомощи на воде;

классифицировать и характеризовать причины и последствия опасных ситуаций в туристических походах;

готовиться к туристическим походам;

адекватно оценивать ситуацию и безопасно вести в туристических походах;

адекватно оценивать ситуацию и ориентироваться на местности;

добывать и поддерживать огонь в автономных условиях;

добывать и очищать воду в автономных условиях;

добывать и готовить пищу в автономных условиях; сооружать (обустраивать)

временное жилище в автономных условиях;

подавать сигналы бедствия и отвечать на них;

характеризовать причины и последствия чрезвычайных ситуаций природного характера для личности, общества и государства;

предвидеть опасности и правильно действовать в случае чрезвычайных ситуаций природного характера;

классифицировать мероприятия по защите населения от чрезвычайных ситуаций природного характера;

безопасно использовать средства индивидуальной защиты;

характеризовать причины и последствия чрезвычайных ситуаций техногенного характера для личности, общества и государства;

предвидеть опасности и правильно действовать в чрезвычайных ситуациях техногенного характера;

классифицировать мероприятия по защите населения от чрезвычайных ситуаций техногенного характера;

безопасно действовать по сигналу «Внимание всем!»;

безопасно использовать средства индивидуальной и коллективной защиты;

комплектовать минимально необходимый набор вещей (документов, продуктов) в случае эвакуации;

классифицировать и характеризовать явления терроризма, экстремизма, наркотизма и последствия данных явлений для личности, общества и государства;

классифицировать мероприятия по защите населения от терроризма, экстремизма, наркотизма;

адекватно оценивать ситуацию и безопасно действовать при обнаружении неизвестного предмета, возможной угрозе взрыва (при взрыве) взрывного устройства;

адекватно оценивать ситуацию и безопасно действовать при похищении или захвате в заложники (попытки похищения) и при проведении мероприятий по освобождению заложников;

классифицировать и характеризовать основные положения законодательных актов, регламентирующих ответственность несовершеннолетних за правонарушения;

классифицировать и характеризовать опасные ситуации в местах большого скопления людей;

предвидеть причины возникновения возможных опасных ситуаций в местах большого скопления людей;

адекватно оценивать ситуацию и безопасно действовать в местах массового скопления людей;

оповещать (вызывать) экстренные службы при чрезвычайной ситуации;

характеризовать безопасный и здоровый образ жизни, его составляющие и значение для личности, общества и государства;

классифицировать мероприятия и факторы, укрепляющие и разрушающие здоровье;

планировать профилактические мероприятия по сохранению и укреплению своего здоровья;

адекватно оценивать нагрузку и профилактические занятия по укреплению здоровья; планировать распорядок дня с учетом нагрузок;

выявлять мероприятия и факторы, потенциально опасные для здоровья;

безопасно использовать ресурсы интернета;

анализировать состояние своего здоровья;

определять состояния оказания неотложной помощи;

использовать алгоритм действий по оказанию первой помощи;

классифицировать средства оказания первой помощи;

оказывать первую помощь при наружном и внутреннем кровотечении;

извлекать инородное тело из верхних дыхательных путей;

оказывать первую помощь при ушибах;

оказывать первую помощь при растяжениях;

оказывать первую помощь при вывихах;

оказывать первую помощь при переломах;

оказывать первую помощь при ожогах;

оказывать первую помощь при отморожениях и общем переохлаждении;

оказывать первую помощь при отравлениях;

оказывать первую помощь при тепловом (солнечном) ударе;

оказывать первую помощь при укусе насекомых и змей.

Выпускник получит возможность научиться:

*безопасно использовать средства индивидуальной защиты велосипедиста;
классифицировать и характеризовать причины и последствия опасных ситуаций туристических поездках;*

готовиться к туристическим поездкам;

адекватно оценивать ситуацию и безопасно вести в туристических поездках;

анализировать последствия возможных опасных ситуаций в местах большого скопления людей;

анализировать последствия возможных опасных ситуаций криминогенного характера;

безопасно вести и применять права покупателя;

анализировать последствия проявления терроризма, экстремизма, наркотизма;

предвидеть пути и средства возможного вовлечения в террористическую, экстремистскую и наркотическую деятельность; анализировать влияние вредных

привычек и факторов и на состояние своего здоровья;

характеризовать роль семьи в жизни личности и общества и ее влияние на здоровье человека;

классифицировать и характеризовать основные положения законодательных актов, регулирующих права и обязанности супругов, и защищающих права ребенка;

владеть основами самоконтроля, самооценки, принятия решений и осуществления осознанного выбора в учебной и познавательной деятельности при формировании современной культуры безопасности жизнедеятельности;

классифицировать основные правовые аспекты оказания первой помощи;

оказывать первую помощь при не инфекционных заболеваниях;

оказывать первую помощь при инфекционных заболеваниях;

оказывать первую помощь при остановке сердечной деятельности;

оказывать первую помощь при коме;

оказывать первую помощь при поражении электрическим током;

использовать для решения коммуникативных задач в области безопасности жизнедеятельности различные источники информации, включая Интернет-ресурсы и другие базы данных;

усваивать приемы действий в различных опасных и чрезвычайных ситуациях;

исследовать различные ситуации в повседневной жизнедеятельности, опасные и чрезвычайные ситуации, выдвигать предположения и проводить несложные эксперименты для доказательства предположений обеспечения личной безопасности;

творчески решать моделируемые ситуации и практические задачи в области безопасности жизнедеятельности.

1.2.5.19. Основы духовно – нравственной культуры народов России. 5 класс

Личностные универсальные учебные действия

У обучающегося будут сформированы:

внутренняя позиция школьника на уровне положительного отношения к школе, ориентация на содержательные моменты школьной действительности и принятие образца «хорошего ученика»;

широкая мотивационная основа учебной деятельности, включающая социальные, учебно познавательные и внешние мотивы;

учебно-познавательный интерес к новому учебному материалу и способам решения новой задачи;

ориентация на понимание причин успеха в учебной деятельности, в т.ч. на самоанализ и самоконтроль результата, на анализ соответствия результатов требованиям конкретной задачи, на понимание предложений и оценок учителей, товарищей, родителей и других людей;

способность к самооценке на основе критериев успешности учебной деятельности; осознание своей гражданской идентичности: «Я» как гражданин России, своей этнической принадлежности, чувства сопричастности и гордости за свою Родину, народ и историю;

осознание смысла и нравственного содержания собственных поступков и поступков других людей;

основные моральные нормы поведения в обществе, проекция этих норм на собственные поступки;

этические чувства - стыда, вины, совести как регуляторы морального поведения; понимание чувств одноклассников, учителей, других людей и сопереживание им; принятие установки на здоровый образ жизни;

принятие ценности природного мира, готовность следовать в своей деятельности нормам природоохранительного, нерасточительного, здоровьесберегающего поведения;

чувство прекрасного на основе знакомства с миром природы и лучшими образцами мировой и отечественной культуры.

Обучающийся получит возможность для формирования:

эмпатии как осознанного понимания чувств других людей и сопереживания им, выражающихся в поступках, направленных на помощь и обеспечение благополучия; выраженной устойчивой учебно-познавательной мотивации учения;

устойчивого учебно-познавательного интереса к новым общим способам решения задач;

внутренней позиции обучающегося на уровне понимания необходимости учения, выраженного в преобладании учебно-познавательных мотивов и предпочтении социального способа оценки знаний;

адекватного понимания причин успешности/неуспешности учебной деятельности;

адекватной дифференцированной самооценки на основе критерия успешности реализации социальной роли «хорошего ученика»;

компетентности в реализации основ гражданской идентичности в поступках и деятельности;

морального сознания, способности к решению моральных проблем на основе учета позиций партнеров в общении, устойчивого следования в поведении моральным нормам и этическим требованиям;

осознанных устойчивых эстетических предпочтений и ориентации на искусство как значимую сферу человеческой жизни.

Регулятивные универсальные учебные действия

Обучающийся научится:

принимать и сохранять учебную задачу;

учитывать выделенные учителем ориентиры действия в новом учебном материале в сотрудничестве с учителем, одноклассниками;

планировать свои действия в соответствии с поставленной задачей и условиями ее реализации, в т.ч. во внутреннем плане;

следовать установленным правилам в планировании и контроле способа решения; осуществлять итоговый и пошаговый контроль по результату (в случае работы в интерактивной среде пользоваться реакцией среды для решения задачи);

адекватно воспринимать предложения и оценку учителей, товарищей, родителей и других людей;

вносить необходимые коррективы в действия на основе его оценки и учета характера сделанных ошибок;

выполнять учебные действия в устной, письменной речи, во внутреннем плане; различать способ и результат действия.

Обучающийся получит возможность научиться:

самостоятельно находить несколько вариантов решения учебной задачи, представленной на наглядно-образном, словесно-образном и словесно-логическом уровнях;

преобразовывать практическую задачу в познавательную;

проявлять познавательную инициативу в учебном сотрудничестве;

самостоятельно учитывать выделенные учителем ориентиры действия в новом учебном материале;

осуществлять констатирующий и предвосхищающий контроль по результату и по способу действия, актуальный контроль на уровне произвольного внимания;

самостоятельно адекватно оценивать правильность выполнения действия и вносить необходимые коррективы в исполнение как по ходу его реализации, так и в конце действия.

Познавательные универсальные учебные действия

Обучающийся научится:

осуществлять поиск необходимой информации для выполнения учебных заданий с использованием учебной литературы, энциклопедий, справочников (включая по возможности электронные, цифровые ресурсы) в открытом информационном пространстве, в т.ч. контролируемом пространстве Интернета;

осуществлять запись (фиксацию) выборочной информации об окружающем мире и о себе, в т.ч. при возможности с помощью инструментов ИКТ;

использовать знаково-символические средства, в т.ч. овладеть действием моделирования;

строить сообщения в устной и письменной форме;

ориентироваться на разнообразие способов решения учебных задач;

воспринимать и анализировать сообщения и важнейшие их компоненты – тексты;

анализировать изучаемые объекты с выделением существенных и несущественных признаков;

осуществлять синтез как составление целого из частей;

проводить сравнение, сериацию и классификацию изученных объектов по заданным критериям;

устанавливать причинно-следственные связи в изучаемом круге явлений;

строить логическое рассуждение, включающее установление причинно-следственных связей;

обобщать (самостоятельно выделять класс объектов) на основе выделения сущностной связи;

подводить анализируемые объекты (явления) под понятия разного уровня обобщения (например, Российская Федерация - субъект Российской Федерации - область (край) - город (село) и т.д.) на основе распознавания объектов, выделения существенных признаков и их синтеза;

устанавливать аналогии.

Обучающийся получит возможность научиться:

осуществлять расширенный поиск информации с использованием ресурсов библиотек и сети Интернет;

записывать, фиксировать информацию об окружающем мире с помощью инструментов ИКТ;

создавать и преобразовывать модели и схемы для решения учебных задач;

осуществлять сравнение, сериацию и классификацию изученных объектов по самостоятельно выделенным основаниям (критериям);

выбирать наиболее эффективные способы решения учебной задачи в зависимости от конкретных условий;

осознанно и произвольно строить сообщения в устной и письменной форме;

осуществлять синтез как составление целого из частей, самостоятельно достраивая недостающие компоненты;

строить рассуждение, включая установление причинно-следственных связей;

произвольно и осознанно владеть общими приемами решения учебных задач.

Коммуникативные универсальные учебные действия

Обучающийся научится:

строить монологическое высказывание (при возможности сопровождая его аудиовизуальной поддержкой), владеть диалогической формой коммуникации, используя в т.ч. при возможности средства и инструменты ИКТ и дистанционного общения;

допускать возможность существования различных точек зрения, в т.ч. не совпадающих с его собственной, и ориентироваться на позицию партнера в общении и взаимодействии;

учитывать другое мнение и позицию, стремиться к координации различных позиций в сотрудничестве;

формулировать собственное мнение и позицию;

договариваться и приходить к общему решению в совместной деятельности, в т.ч. в ситуации столкновения интересов;

задавать вопросы;

использовать речь для регуляции своего действия;

контролировать действия партнера;

адекватно воспринимать и передавать информацию в заданном формате.

Обучающийся получит возможность научиться:

*понимать относительность мнений и подходов к решению проблемы;
учитывать и координировать в сотрудничестве позиции других людей, отличные от собственной;*

*учитывать разные мнения и интересы и обосновывать собственную позицию;
аргументировать свою позицию и координировать ее с позициями партнеров в сотрудничестве при выработке общего решения в совместной деятельности;*

продуктивно содействовать разрешению конфликтов на основе учета интересов и позиций всех участников;

задавать вопросы, необходимые для организации собственной деятельности и сотрудничества с партнером;

осуществлять взаимоконтроль и оказывать в сотрудничестве необходимую помощь;

с учетом целей коммуникации достаточно точно, последовательно и полно передавать партнеру необходимую информацию как ориентир для построения действия;

адекватно использовать речь для планирования и регуляции своей деятельности.

Предметные результаты

Освоение категориального аппарата дисциплины

Обучающийся научится:

понимать и объяснять значение понятий «Конституция», «Российская Федерация», «субъект Федерации», «символы государства»;

понимать и объяснять значение понятий, имеющих отношение к культуре, и ее составных частей: религиозные и нравственные представления, наука, искусство;

выделять их существенные признаки;

определять базовые национальные ценности: человеческой жизни; семейной жизни; культурно-регионального сообщества; культуры своего народа, компонентом которой является система ценностей традиционных российских религий; российской гражданской нации; мирового сообщества;

определять основные нормы светской и религиозной морали, понимать их значение в выстраивании конструктивных отношений в семье и обществе; понимать значение нравственности, веры и религии в жизни человека и общества;

различать законы культуры и природы и формулировать адекватные суждения относительно природных и культурных явлений;

формулировать первоначальные представления о светской этике, о традиционных религиях, их роли в культуре, истории и современности России;

рассказывать об исторической роли традиционных религий в становлении российской государственности;

определять как главные ценности добросовестное и творческое отношение к труду и учебе;

определять характер взаимоотношений человека и природы, находить примеры влияния этих отношений на природные объекты, здоровье и безопасность человека.

Развитие представлений о нравственном выборе

Обучающийся научится:

определять значение символов Российской Федерации и субъекта Федерации, где он проживает;

узнавать символику различных религиозных конфессий, определять по внешнему виду принадлежность культового сооружения определенной религии;

узнавать выдающиеся памятники истории и культуры России;

различать нравственную составляющую в поступках литературных героев и окружающих;

оценивать характер взаимоотношений людей в различных социальных группах (семья, общество сверстников, этнос), в т.ч. с позиции развития этических чувств, доброжелательности и эмоционально-нравственной отзывчивости, понимания чувств других людей и сопереживания им;

проявлять уважение к народам, населяющим Россию, к их истории, обычаям, культуре, языку, религии;

использовать в поведении основные правила этикета: в школе, общественных местах, транспорте и т.п.;

навыкам вежливого, внимательного, доброжелательного отношения к сверстникам, младшим и старшим;

уважительно относиться к труду и творчеству старших и сверстников;

ценностно относиться к учению как к виду творческой деятельности;

определять условия, способствующие поддержанию здоровья и здорового образа жизни;

отрицательно относиться к лени и небрежности в труде и учебе;

понимать человеческую жизнь как высшую ценность;

понимать необходимость здорового образа жизни и укрепления своего здоровья;

видеть прекрасное в окружающем мире, природе;

видеть прекрасное в поведении и труде людей.

Обучающийся получит возможность научиться:

моделировать объекты и отдельные процессы реального мира с использованием подручных средств;

осознавать ценность природы и необходимость нести ответственность за ее сохранение, соблюдать правила экологического поведения в школе, быту и природной среде;

выполнять правила безопасного поведения дома, на улице, в природной среде;

планировать, контролировать и оценивать учебные действия в процессе познания окружающего мира в соответствии с поставленной задачей и условиями ее реализации;

осознавать свою неразрывную связь с разнообразными окружающими социальными группами;

ориентироваться в важнейших для страны и личности событиях и фактах прошлого и настоящего; оценивать их возможное влияние на будущее, приобретая тем самым чувство исторической перспективы;

наблюдать и описывать проявления богатства внутреннего мира человека и его созидательной деятельности на благо семьи, в интересах образовательного учреждения, профессионального сообщества, этноса, нации, страны;

проявлять уважение и готовность выполнять совместно установленные договоренности и правила, в т.ч. правила общения со взрослыми и сверстниками в официальной обстановке, участвовать в коллективной коммуникативной деятельности в информационной образовательной среде;

определять общую цель в совместной деятельности и пути ее достижения, договариваться о распределении функций и ролей, осуществлять взаимный

контроль в совместной деятельности, адекватно оценивать собственное поведение и поведение окружающих.

Обучающийся узнает:

- о истории становления Российской Федерации;
- о происхождении различных религий;
- о духовно-нравственных, религиозных и культурных традициях различных групп религиозных, социальных, этнических) людей в изучаемый период;
- о нравственных законах учения, ведущей роли образования, труда и значении творчества в жизни человека;
- о героических страницах истории России, о поступках и деятельности замечательных людей, явивших примеры гражданского служения, исполнения патриотического долга;
- об обязанностях и правах гражданина (на доступном для данного возраста уровне);
- об истории и культуре родного края, этнокультурных традициях, особенностях быта народов России;
- первоначальные сведения о базовых ценностях отечественной культуры, традиционные моральные нормы российских народов;
- о нравственных взаимоотношениях в семье, необходимости укрепления семейных отношений, традиций, поддержания связи и преемственности поколений;
- о взаимосвязи и взаимозависимости здоровья физического, нравственного (душевного), социального;
- об экокультурных ценностях, традициях этического отношения к природе в культуре народов России, нормах экологической этики, об экологически грамотном взаимодействии человека с природой;
- о художественных ценностях культуры России, культур народов России, в т.ч. народов родного края.

Обучающийся получит возможность узнать:

- об истории Российской Федерации;*
- о событиях общественной, научной и культурной жизни страны;*
- об истории, достопримечательностях и выдающихся людях родного края;*
- об особенностях быта, труда, духовно-нравственных, религиозных и культурных традициях народов России;*
- имена выдающихся российских деятелей и связанные с ними события.*

1.3. Система оценки достижения планируемых результатов освоения основной образовательной программы основного общего образования

1.3.1. Общие положения

Система оценки достижения планируемых результатов (далее – система оценки)

является частью системы оценки и управления качеством образования в образовательной организации и служит основой при разработке образовательной организацией собственного

"Положения об оценке образовательных достижений обучающихся".

Основным объектом системы оценки, ее содержательной и критериальной базой

выступают требования ФГОС, которые конкретизируются в планируемых результатах освоения обучающимися основной образовательной программы образовательной организации.

Система оценки включает процедуры внутренней и внешней оценки.

Внутренняя оценка включает:

стартовую диагностику, текущую и тематическую оценку, портфолио, внутришкольный мониторинг образовательных достижений, промежуточную и итоговую аттестацию обучающихся.

К **внешним процедурам** относятся: государственная итоговая аттестация, независимая оценка качества образования и мониторинговые исследования муниципального, регионального и федерального уровней.

Особенности каждой из указанных процедур описаны в п.1.3.3 настоящего документа.

В соответствии с ФГОС ООО система оценки образовательной организации

реализует **системно-деятельностный, уровневый и комплексный подходы** к оценке

образовательных достижений.

Системно-деятельностный подход к оценке образовательных достижений проявляется в оценке способности учащихся к решению учебно-познавательных и учебно-

практических задач. Он обеспечивается содержанием и критериями оценки, в качестве которых выступают планируемые результаты обучения, выраженные в деятельностной форме.

Уровневый подход служит важнейшей основой для организации индивидуальной работы с учащимися. Он реализуется как по отношению к содержанию оценки, так и к представлению и интерпретации результатов измерений.

Уровневый подход к содержанию оценки обеспечивается структурой планируемых результатов, в которых выделены три блока: общецелевой, «Выпускник научится» и «Выпускник получит возможность научиться». Достижение планируемых результатов,

отнесенных к блоку «Выпускник научится», выносятся на итоговую оценку, которая может осуществляться как в ходе обучения, так и в конце обучения, в том числе – в форме государственной итоговой аттестации. Процедуры внутришкольного мониторинга (в том числе, для аттестации педагогических кадров и оценки деятельности образовательной организации) строятся на планируемых результатах, представленных в блоках «Выпускник научится» и «Выпускник получит возможность научиться». Процедуры независимой оценки качества образования и мониторинговых исследований различного уровня опираются на планируемые результаты, представленные во всех трёх блоках.

Уровневый подход к представлению и интерпретации результатов реализуется за счет фиксации различных уровней достижения обучающимися планируемых результатов:

базового уровня и уровней выше и ниже базового. Достижение базового уровня свидетельствует о способности обучающихся решать типовые учебные задачи, целенаправленно отработываемые со всеми учащимися в ходе учебного процесса.

Овладение базовым уровнем является достаточным для продолжения обучения и усвоения последующего материала.

Комплексный подход к оценке образовательных достижений реализуется путём оценки трёх групп результатов: предметных, личностных, метапредметных (регулятивных, коммуникативных и познавательных универсальных учебных действий); использования комплекса оценочных процедур (стартовой, текущей, тематической промежуточной) как основы для оценки динамики индивидуальных образовательных достижений (индивидуального прогресса) и для итоговой оценки; использования контекстной информации (об особенностях обучающихся, условиях и процессе обучения и др.) для интерпретации полученных результатов в целях управления качеством образования; использования разнообразных методов и форм оценки, взаимно дополняющих друг друга (стандартизированных устных и письменных работ, проектов, практических работ, самооценки, наблюдения и др.).

1.3. Система оценки достижения планируемых результатов освоения основной образовательной программы основного общего образования

1.3.1. Общие положения

Система оценки достижения планируемых результатов (далее – система оценки) является частью системы оценки и управления качеством образования в образовательной организации и служит основой при разработке образовательной организацией собственного "Положения об оценке образовательных достижений обучающихся".

Основным **объектом** системы оценки, ее **содержательной и критериальной базой** выступают требования ФГОС, которые конкретизируются в планируемых результатах освоения обучающимися основной образовательной программы образовательной организации.

Система оценки включает процедуры внутренней и внешней оценки.

Внутренняя оценка включает: стартовую диагностику, текущую и тематическую оценку, портфолио, внутришкольный мониторинг образовательных достижений, промежуточную и итоговую аттестацию обучающихся.

К **внешним процедурам** относятся: государственная итоговая аттестация, независимая оценка качества образования и мониторинговые исследования муниципального, регионального и федерального уровней.

Особенности каждой из указанных процедур описаны в п.1.3.3 настоящего документа.

В соответствии с ФГОС ООО система оценки образовательной организации реализует **системно-деятельностный, уровневый и комплексный подходы** к оценке образовательных достижений.

Системно-деятельностный подход к оценке образовательных достижений проявляется в оценке способности учащихся к решению учебно-познавательных и учебно-

практических задач. Он обеспечивается содержанием и критериями оценки, в качестве которых выступают планируемые результаты обучения, выраженные в деятельностной форме.

Уровневый подход служит важнейшей основой для организации индивидуальной работы с учащимися. Он реализуется как по отношению к содержанию оценки, так и к представлению и интерпретации результатов измерений.

Уровневый подход к содержанию оценки обеспечивается структурой планируемых результатов, в которых выделены три блока: общецелевой, «Выпускник научится» и «Выпускник получит возможность научиться». Достижение планируемых результатов, отнесенных к блоку «Выпускник научится», выносится на итоговую оценку, которая может осуществляться как в ходе обучения, так и в конце обучения, в том числе – в форме государственной итоговой аттестации. Процедуры внутришкольного мониторинга (в том числе, для аттестации педагогических кадров и оценки деятельности образовательной организации) строятся на планируемых результатах, представленных в блоках «Выпускник научится» и «Выпускник получит возможность научиться». Процедуры независимой оценки качества образования и мониторинговых исследований различного уровня опираются на планируемые результаты, представленные во всех трёх блоках.

Уровневый подход к представлению и интерпретации результатов реализуется за счет фиксации различных уровней достижения обучающимися планируемых результатов: базового уровня и уровней выше и ниже базового. Достижение базового уровня свидетельствует о способности обучающихся решать типовые учебные задачи, целенаправленно обрабатываемые со всеми учащимися в ходе учебного процесса.

Овладение базовым уровнем является достаточным для продолжения обучения и усвоения последующего материала.

Комплексный подход к оценке образовательных достижений реализуется путём оценки трёх групп результатов: предметных, личностных, метапредметных (регулятивных, коммуникативных и познавательных универсальных учебных действий); использования комплекса оценочных процедур (стартовой, текущей, тематической, промежуточной) как основы для оценки динамики индивидуальных образовательных достижений (индивидуального прогресса) и для итоговой оценки; использования контекстной информации (об особенностях обучающихся, условиях и процессе обучения и др.) для интерпретации полученных результатов в целях управления качеством образования; использования разнообразных методов и форм оценки, взаимно дополняющих друг друга (стандартизированных устных и письменных работ, проектов, практических работ, самооценки, наблюдения и др.).

1.3.2 Особенности оценки личностных, метапредметных и предметных результатов

Особенности оценки личностных результатов

Формирование личностных результатов обеспечивается в ходе реализации всех компонентов образовательного процесса, включая внеурочную деятельность.

Основным объектом оценки личностных результатов в основной школе служит сформированность универсальных учебных действий, включаемых в следующие три основных блока:

- 1) сформированность основ гражданской идентичности личности;
- 2) сформированность индивидуальной учебной самостоятельности, включая умение строить жизненные профессиональные планы с учетом конкретных перспектив социального развития;
- 3) сформированность социальных компетенций, включая ценностно-смысловые установки и моральные нормы, опыт социальных и межличностных отношений, правосознание.

Во внутришкольном мониторинге в целях оптимизации личностного развития учащихся возможна оценка сформированности отдельных личностных результатов, проявляющихся в:

- соблюдении норм и правил поведения, принятых в образовательной организации;
- участии в общественной жизни образовательной организации, ближайшего социального окружения, страны, общественно-полезной деятельности;
- ответственности за результаты обучения;
- готовности и способности делать осознанный выбор своей образовательной траектории, в том числе выбор профессии;
- ценностно-смысловых установках обучающихся, формируемых средствами различных предметов в рамках системы общего образования.

Внутришкольный мониторинг организуется администрацией образовательной организации и осуществляется классным руководителем преимущественно на основе ежедневных наблюдений в ходе учебных занятий и внеурочной деятельности, которые обобщаются в конце учебного года и представляются в виде характеристики по форме, установленной образовательной организацией. Любое использование данных, полученных в ходе мониторинговых исследований, возможно только в соответствии с Федеральным законом от 17.07.2006 №152-ФЗ «О персональных данных».

Особенности оценки метапредметных результатов

Оценка метапредметных результатов представляет собой оценку достижения планируемых результатов освоения основной образовательной программы, которые представлены в междисциплинарной программе формирования универсальных учебных действий (разделы «Регулятивные универсальные учебные действия», «Коммуникативные универсальные учебные действия», «Познавательные универсальные учебные действия»). Формирование метапредметных результатов обеспечивается за счёт всех учебных предметов и внеурочной деятельности.

Основным **объектом и предметом** оценки метапредметных результатов являются:

- способность и готовность к освоению систематических знаний, их самостоятельному пополнению, переносу и интеграции;
- способность работать с информацией;
- способность к сотрудничеству и коммуникации;
- способность к решению лично и социально значимых проблем и воплощению найденных решений в практику;
- способность и готовность к использованию ИКТ в целях обучения и развития;
- способность к самоорганизации, саморегуляции и рефлексии.

Оценка достижения метапредметных результатов осуществляется администрацией образовательной организации в ходе **внутришкольного мониторинга**. Содержание и периодичность внутришкольного мониторинга устанавливается решением педагогического совета. Инструментарий строится на межпредметной основе и может включать диагностические материалы по оценке читательской грамотности, ИКТ-компетентности,

сформированности регулятивных, коммуникативных и познавательных учебных действий.

Метапредметные результаты	Формы оценки	периодичность
Читательская грамотность	письменная работа на межпредметной основе	один раз в два года
ИКТ-компетентности	практическая работа в сочетании с письменной (компьютеризованной) частью	один раз в два года
Сформированности регулятивных, коммуникативных и познавательных учебных действий	наблюдение за ходом выполнения групповых и индивидуальных учебных исследований и проектов	один раз в два года

Основной процедурой **итоговой оценки** достижения метапредметных результатов является **защита итогового индивидуального проекта**.

Итоговой проект представляет собой учебный проект, выполняемый обучающимся в рамках одного или нескольких учебных предметов с целью продемонстрировать свои достижения в самостоятельном освоении содержания избранных областей знаний и/или видов деятельности и способность проектировать и осуществлять целесообразную и результативную деятельность (учебно-познавательную, конструкторскую, социальную, художественно-творческую, иную).

Результатом (продуктом) проектной деятельности может быть любая из следующих работ:

- а) письменная работа (эссе, реферат, аналитические материалы, обзорные материалы, отчёты о проведённых исследованиях, стендовый доклад и др.);
- б) художественная творческая работа (в области литературы, музыки, изобразительного искусства, экранных искусств), представленная в виде прозаического или стихотворного произведения, инсценировки, художественной декламации, исполнения музыкального произведения, компьютерной анимации и др.;
- в) материальный объект, макет, иное конструкторское изделие;
- г) отчётные материалы по социальному проекту, которые могут включать как тексты, так и мультимедийные продукты.

Защита проекта осуществляется на научно-исследовательской конференции по направлениям: «Филология», «Естественно-научная», «Техническая», «Спорт», «Искусство». Результаты выполнения проекта оцениваются по итогам рассмотрения комиссией представленного продукта с краткой пояснительной запиской, презентации обучающегося и отзыва руководителя.

Особенности оценки индивидуального проекта

Индивидуальный итоговый проект представляет собой учебный проект, выполняемый обучающимся в рамках одного или нескольких учебных предметов с целью продемонстрировать свои достижения в самостоятельном освоении содержания и методов избранных областей знаний и/или видов деятельности и способность проектировать и осуществлять целесообразную и результативную деятельность (учебно-познавательную, конструкторскую, социальную, художественно-творческую, иную).

Выполнение индивидуального итогового проекта обязательно для каждого обучающегося, его невыполнение равноценно получению неудовлетворительной оценки по любому учебному предмету

Требования к организации проектной деятельности. Обучающиеся сами выбирают как тему проекта, так и руководителя проекта.

Тема проекта утверждается .

Требования к содержанию и направленности проекта:

Результат проектной деятельности должен иметь практическую направленность. Результатом (продуктом) проектной деятельности может быть любая из следующих работ:

- а) письменная работа (эссе, реферат, аналитические материалы, обзорные материалы, отчёты о проведённых исследованиях, стендовый доклад и др.);
- б) художественная творческая работа (в области литературы, музыки, изобразительного искусства, экранных искусств), представленная в виде прозаического или стихотворного произведения, инсценировки, художественной декламации, исполнения музыкального произведения, компьютерной анимации и др.;
- в) материальный объект, макет, иное конструкторское изделие; г) отчётные материалы по социальному проекту, которые могут включать как тексты, так и мультимедийные продукты.

В состав материалов включаются:

- 1) выносимый на защиту продукт проектной деятельности, представленный в одной из описанных выше форм;
- 2) подготовленная учащимся краткая пояснительная записка к проекту (объёмом не более одной машинописной страницы) с указанием для всех проектов:

- а) исходного замысла, цели и назначения проекта;
- б) краткого описания хода выполнения проекта и полученных результатов;
- в) списка использованных источников.

Для конструкторских проектов в пояснительную записку, кроме того, включается описание особенностей конструкторских решений, для социальных проектов — описание эффектов/эффекта от реализации проекта;

3) краткий отзыв руководителя, содержащий краткую характеристику работы учащегося в ходе выполнения проекта, в том числе:

- а) инициативности и самостоятельности;
- б) ответственности (включая динамику отношения к выполняемой работе);
- в) исполнительской дисциплины.

При наличии в выполненной работе соответствующих оснований в отзыве может быть также отмечена новизна подхода и/или полученных решений, актуальность и практическая значимость полученных результатов. Общим требованием ко всем работам является необходимость соблюдения норм и правил цитирования, ссылок на различные источники. В случае заимствования текста работы (плагиата) без указания ссылок на источник проект к защите не допускается. Защита осуществляется в процессе специально организованной деятельности на школьной конференции. Результаты выполнения

проекта оцениваются по итогам рассмотрения комиссией представленного продукта с краткой пояснительной запиской, презентации обучающегося и отзыва руководителя.

Критерии оценивания проекта:

1. Способность к самостоятельному приобретению знаний и решению проблем, проявляющаяся в умении поставить проблему и выбрать адекватные способы её решения, включая поиск и обработку информации, формулировку выводов и/или обоснование и реализацию/апробацию принятого решения, обоснование и создание модели, прогноза, модели, макета, объекта, творческого решения и т. п. Данный критерий в целом включает оценку сформированности познавательных учебных действий.

2. Сформированность предметных знаний и способов действий, проявляющаяся в умении раскрыть содержание работы, грамотно и обоснованно в соответствии с рассматриваемой проблемой/темой использовать имеющиеся знания и способы действий.

3. Сформированность регулятивных действий, проявляющаяся в умении самостоятельно планировать и управлять своей познавательной деятельностью во времени, использовать ресурсные возможности для достижения целей, осуществлять выбор конструктивных стратегий в трудных ситуациях.

4. Сформированность коммуникативных действий, проявляющаяся в умении ясно изложить и оформить выполненную работу, представить её результаты, аргументированно ответить на вопросы.

Результаты выполненного проекта могут быть описаны на основе интегрального (уровневого) подхода или на основе аналитического подхода.

При интегральном описании результатов выполнения проекта вывод об уровне сформированности навыков проектной деятельности делается на основе оценки всей совокупности основных элементов проекта (продукта и пояснительной записки, отзыва, презентации) по каждому из четырёх названных выше критериев.

При этом в соответствии с принятой системой оценки целесообразно выделять два уровня сформированности навыков проектной деятельности: базовый и повышенный.

Главное отличие выделенных уровней состоит в степени самостоятельности обучающегося в ходе выполнения проекта, поэтому выявление и фиксация в ходе защиты того, что обучающийся способен выполнять самостоятельно, а что — только с помощью руководителя проекта, являются основной задачей оценочной деятельности.

Содержательное описание критериев

Критерий	Уровни сформированности навыков проектной деятельности	
	Базовый	Повышенный
Самостоятельное приобретение знаний и решение проблем	Работа в целом свидетельствует о способности самостоятельно с опорой на помощь руководителя ставить проблему и находить пути её решения; продемонстрирована способность приобретать новые знания и/или осваивать новые способы действий, достигать более глубокого понимания изученного	Работа в целом свидетельствует о способности самостоятельно ставить проблему и находить пути её решения; продемонстрировано свободное владение логическими операциями, навыками критического мышления, умение самостоятельно мыслить; продемонстрирована способность на этой основе приобретать новые знания и/или осваивать новые способы действий, достигать более глубокого понимания проблемы
Знание предмета	Продемонстрировано понимание содержания выполненной работы. В работе и в ответах на вопросы по содержанию работы отсутствуют грубые ошибки	Продемонстрировано свободное владение предметом проектной деятельности. Ошибки отсутствуют
Регуля-	Продемонстрированы навыки	Работа тщательно спланирована и

Ключевые действия	определения темы и планирования работы. Работа доведена до конца и представлена комиссии; некоторые этапы выполнялись под контролем и при поддержке руководителя. При этом проявляются отдельные элементы самооценки и самоконтроля обучающегося	последовательно реализована, своевременно пройдены все необходимые этапы обсуждения и представления. Контроль и коррекция осуществлялись самостоятельно
Коммуникация	Продемонстрированы навыки оформления проектной работы и пояснительной записки, а также подготовки простой презентации. Автор отвечает на вопросы	Тема ясно определена и пояснена. Текст/сообщение хорошо структурированы. Все мысли выражены ясно, логично, последовательно, аргументированно. Работа/сообщение вызывает интерес. Автор свободно отвечает на вопросы

Решение о том, что проект выполнен на повышенном уровне, принимается при условии, что:

1) такая оценка выставлена комиссией по каждому из трёх предъявляемых критериев, характеризующих сформированность метапредметных умений (способности к самостоятельному приобретению знаний и решению проблем, сформированности регулятивных действий и сформированности коммуникативных действий).

2) Сформированность предметных знаний и способов действий может быть зафиксирована на базовом уровне; ни один из обязательных элементов проекта (продукт, пояснительная записка, отзыв руководителя или презентация) не даёт оснований для иного решения.

Решение о том, что проект выполнен на базовом уровне, принимается при условии, что: такая оценка выставлена комиссией по каждому из предъявляемых критериев; продемонстрированы все обязательные элементы проекта: завершённый продукт, отвечающий исходному замыслу, список использованных источников, положительный отзыв руководителя, презентация проекта;

3) даны ответы на вопросы. в случае выдающихся проектов комиссия может подготовить особое заключение о достоинствах проекта, которое может быть предъявлено при поступлении в профильные классы.

Качество выполненного проекта и предлагаемый подход к описанию его результатов позволяют в целом оценить способность учащихся производить значимый для себя и/или для других людей продукт, наличие творческого потенциала, способность довести дело до конца, ответственность и другие качества, формируемые в школе. Отметка за выполнение проекта выставляется в графу «Проектная деятельность» или «Экзамен» в классном журнале и личном деле. В документ государственного образца об уровне образования — аттестат об основном общем образовании — отметка выставляется в свободную строку.

Результаты выполнения индивидуального проекта могут рассматриваться как дополнительное основание при зачислении выпускника общеобразовательного учреждения на избранное им направление профильного образования. При необходимости осуществления отбора при поступлении в профильные классы может использоваться аналитический подход к описанию результатов, согласно которому по каждому из предложенных критериев вводятся количественные показатели, характеризующие полноту проявления навыков проектной деятельности. Максимальная оценка по каждому критерию не должна превышать 3 баллов. Достижение базового уровня

(отметка «удовлетворительно») соответствует получению 4 первичных баллов (по одному баллу за каждый из четырёх критериев), а достижение повышенных уровней

соответствует получению 7—9 первичных баллов (отметка «хорошо») или 10—12 первичных баллов (отметка «отлично»).

Внутришкольная система оценки (мониторинг) метапредметных результатов

класс	стартовая диагностика	итоговая аттестация (полугодие)	итоговая аттестация (год)
5	Комплексная контрольная работа Защита группового проекта.	Защита индивидуальной проектной работы по истории, географии. Презентация портфеля достижений учащегося	Итоговая контрольная работа на определение читательской компетентности.
6	Комплексная контрольная работа. Защита группового проекта.	Защита индивидуальной проектной работы по биологии, литературе. Презентация портфеля достижений учащегося.	
7	Комплексная контрольная работа Защита группового проекта.	Защита индивидуальной проектной работы по физике, обществознанию Презентация портфеля достижений учащегося.	
8	Комплексная контрольная работа Защита группового проекта.	Защита индивидуальной проектной работы по математике, русскому языку. Презентация портфеля достижений учащегося.	Защита индивидуальной проектной или исследовательской работы по выбору учащегося
9	Комплексная контрольная работа. Защита группового проекта.	Защита индивидуальной проектной работы по математике, русскому языку, иностранному языку. Презентация портфеля	

	достижений учащегося.	
--	-----------------------	--

Задания для промежуточной аттестации метапредметных результатов размещены на сайте Московского центра качества образования <https://mcko.ru/> и в пособии для учителя «Метапредметные результаты: Стандартизированные материалы для промежуточной аттестации: 5 класс» /Г.С.Ковалева и др.; под ред. Г.С. Ковалевой, Е.Л.Рутковской.- М., СПб: Просвещение, 2014 г.

Особенности оценки предметных результатов

Оценка предметных результатов представляет собой оценку достижения обучающихся, планируемых результатов по отдельным предметам.

Формирование этих результатов обеспечивается каждым учебным предметом. Основным предметом оценки в соответствии с требованиями ФГОС ООО является способность к решению учебно-познавательных и учебно-практических задач, основанных на изучаемом учебном материале, с использованием способов действий, релевантных содержанию учебных предметов, в том числе метапредметных (познавательных, регулятивных, коммуникативных) действий.

Оценка предметных результатов ведётся каждым учителем в ходе процедур текущей, тематической, промежуточной и итоговой оценки, а также администрацией образовательной организации в ходе внутришкольного мониторинга.

Особенности оценки по отдельному предмету фиксируются в приложении к образовательной программе, которая утверждается педагогическим советом образовательной организации и доводится до сведения учащихся и их родителей (законных представителей).

Внутришкольная система оценки предметных результатов

класс	стартовая диагностика	текущий тематический контроль	промежуточная аттестация (триместр, полугодие)	итоговая (за год) аттестация
5	Контрольные работы по предметам за 4класс	по русскому, татарскому языку: диктанты, изложения, сочинения на заданную тему, сочинения на произвольную тему, аудио-записи	комплексная контрольная работа	
6	Итоги предметных контрольных работ за 5класс	монологических и диалогических высказываний, «дневники читателя», иллюстрированные «авторские»	комплексная контрольная работа	
7	Итоги предметных контрольных работ за 6класс	работы детей, интегративное эссе, материалы их самоанализа и рефлексии и т.п.	комплексная контрольная работа	
8	Итоги предметных контрольных работ за 7класс	по предметам естественно –научного цикла: математические диктанты, оформленные результаты мини-	комплексная контрольная работа	
9	Итоги предметных контрольных работ за 8класс	исследований, записи решения учебно-познавательных и учебно – практических задач математические модели, аудиозаписи устных	комплексная контрольная работа	ОГЭ

		<p>ответов(демонстрирующих навыки устного счета, рассуждений, доказательств, выступлений, сообщений на математические темы), дневники наблюдений, оформление результаты мини- исследований и мини -проектов, интервью, аудиозаписи устных ответов, творческие работы, интегративное эссе, материалы самоанализа и рефлексии и т.п.</p> <p>По предметам эстетического цикла аудиозаписи, фото- и видеоизображения примеров исполнительской деятельности, иллюстрации к музыкальным произведениям, иллюстрации на заданную тему, продукты собственного творчества, аудиозаписи монологических высказываний- описаний, интегративное эссе, материалы самоанализа и рефлексии и т.п.</p> <p>По технологии: фото- и видеоизображения примеров исполнительской деятельности, аудиозаписи монологических высказываний- описаний, интегративное эссе, материалы самоанализа и рефлексии и т.п.</p> <p>По физкультуре: видеоизображения примеров исполнительской деятельности, дневники наблюдений и самоконтроля, самостоятельно составленные расписания и режим дня, комплексы физических упражнений, материалы самоанализа и рефлексии и т.п.</p>		
--	--	---	--	--

НОРМЫ ОЦЕНКИ ПРЕДМЕТНЫХ РЕЗУЛЬТАТОВ

БИОЛОГИЯ

Отметка «5»:

полно раскрыто содержание материала в объёме программы и учебника; чётко и правильно даны определения и раскрыто содержание понятий, верно использованы научные термины; для доказательства использованы различные умения, выводы из наблюдений и опытов; ответ самостоятельный.

Отметка «4»:

раскрыто содержание материала, правильно даны определения понятие и использованы научные термины, ответ самостоятельный, определения понятий неполные, допущены

незначительные нарушения последовательности изложения, небольшие неточности при использовании научных терминов или в выводах и обобщениях из наблюдений, опытов.

Отметка «3»:

усвоено основное содержание учебного материала, но изложено фрагментарно; не всегда последовательно определены понятия недостаточно чёткие; не использованы выводы и обобщения из наблюдений и опытов, допущены ошибки при их изложении; допущены ошибки и неточности в использовании научной терминологии, определении понятия.

Отметка «2» - основное содержание учебного материала не раскрыто; не даны ответы на вспомогательные вопросы учителя; допущены грубые ошибки в определении понятия, при использовании терминологии.

Отметка «1» - ответ на вопрос не дан.

Оценка практических умений учащихся

Оценка умений ставить опыты

Отметка «5»:

правильно определена цель опыта; самостоятельно и последовательно проведены подбор оборудования и объектов, а также работа по закладке опыта; научно, грамотно, логично описаны наблюдения и сформулированы выводы из опыта.

Отметка «4»:

правильно определена цель опыта; самостоятельно проведена работа по подбору оборудования, объектов при закладке опыта допускаются; 1-2 ошибки, в целом грамотно и логично описаны наблюдения, сформулированы основные выводы из опыта; в описании наблюдений допущены неточности, выводы неполные.

Отметка «3»:

правильно определена цель опыта, подбор оборудования и объектов, а также работы по закладке опыта проведены с помощью учителя; допущены неточности и ошибка в закладке опыта, описании наблюдений, формировании выводов.

Отметка «2»:

не определена самостоятельно цель опыта; не подготовлено нужное оборудование; допущены существенные ошибки при закладке опыта и его оформлении.

Отметка «1»

полное неумение заложить и оформить опыт.

Оценка умений проводить наблюдения

Учитель должен учитывать:

правильность проведения;

умение выделять существенные признаки, логичность и научную грамотность в оформлении результатов наблюдений и в выводах.

Отметка «5»:

правильно по заданию проведено наблюдение; выделены существенные признаки, логично, научно грамотно оформлены результаты наблюдения и выводы.

Отметка «4»:

правильно по заданию проведено наблюдение, при выделении существенных признаков наблюдаемого объекта (процесса), названы второстепенные; допущена небрежность в оформлении наблюдения и выводов.

Отметка «3»:

допущены неточности, 1 - 2 ошибка в проведении наблюдение по заданию учителя;

при выделении существенных признаков у наблюдаемого объекта (процесса) выделены лишь некоторые, допущены ошибки (1-2) в оформлении наблюдения и выводов.

Отметка «2»:

допущены ошибки (3-4) в проведении наблюдение по заданию учителя; неправильно выделены признака наблюдаемого объекта (процесса), допущены ошибки (3-4) в оформлении наблюдений и выводов.

Отметка «1» - не владеет умением проводить наблюдение.

ГЕОГРАФИЯ**Отметка «5»**

ответ полный, правильный, отражающий основной материал курса; правильно раскрыто содержание понятий, закономерностей, географических взаимосвязей и конкретизация их примерами; правильное использование карты и других источников знаний; ответ самостоятельный, с опорой на ранее приобретённые знания и дополнительные сведения о важнейших географических событиях современности.

Отметка «4»

ответ удовлетворяет ранее названным требованиям, он полный, правильный; есть неточности в изложении основного географического материала или выводах, легко исправляемые по дополнительным вопросам учителя.

Отметка «3»

ответ правильный, ученик в основном понимает материал, но четко определяет понятия и закономерности; затрудняется в самостоятельном объяснении взаимосвязей, непоследовательно излагает материал, допускает ошибки в использовании карт при ответе.

Отметка «2»

ответ неправильный; нераскрыто основное содержание учебного материала, не даются ответы на вспомогательные вопросы учителя, грубые ошибки в определении понятий; неумение работать с картой.

Отметка «1» - ответ отсутствует.

Оценка практических умений учащихся

Оценка за умение работать с картой и другими источниками географических знаний

Отметка «5» - правильный и полный отбор источников знаний, рациональное их использование в определённой последовательности, соблюдение логики в описании или характеристике географических территорий или объектов; самостоятельное выполнение и формулировка выводов на основе практической деятельности; аккуратное оформление результатов работы.

Отметка «4» - правильный и полный отбор источников знаний; допускаются неточности в использовании карт и других источников знаний, в оформлении результатов.

Отметка «3» - правильное использование основных источников знаний; допускаются неточности в формулировке выводов; неаккуратное оформление результатов.

Отметка «2» - неумение отбирать и использовать основные источники знаний; допускаются существенные ошибки в выполнении заданий и оформлении результатов.

Отметка «1» - полное неумение использовать карту и другие источники знаний.

Оценка умений проводить наблюдения в природе и на производстве

Отметка «5» - правильное, по правилу проведенное наблюдение; точное отражение особенностей объекта или явлений в описаниях, зарисовках, диаграммах, схемах; правильная формулировка выводов; аккуратное оформление наблюдений.

Отметка «4» - правильное, по плану проведенное наблюдение; недочеты в отражении объекта или явления; правильная формулировка выводов; недостатки в оформлении наблюдений.

Отметка «3» - допускаются неточности в проведении наблюдений по плану; выделены не все особенности объектов и явлений; допускаются неточности в формулировке выводов; имеются существенные недостатки в оформлении наблюдений.

Отметка «2» - неправильное выполнение задания, неумение сделать выводы на основе наблюдений.

Отметка «1» - не владеет умением проводить наблюдения.

ИЗОБРАЗИТЕЛЬНОЕ ИСКУССТВО

Оценка "5"

учащийся полностью справляется с поставленной целью урока; правильно излагает изученный материал и умеет применить полученные знания на практике;

верно решает композицию рисунка, т.е. гармонично согласовывает между собой все компоненты изображения;

умеет подметить и передать в изображении наиболее характерное.

Оценка "4"

учащийся полностью овладел программным материалом, но при изложении его допускает неточности второстепенного характера;

гармонично согласовывает между собой все компоненты изображения;

умеет подметить, но не совсем точно передаёт в изображении наиболее характерное.

Оценка "3"

учащийся слабо справляется с поставленной целью урока; допускает неточность в изложении изученного материала.

Оценка "2"

учащийся допускает грубые ошибки в ответе; не справляется с поставленной целью урока;

Оценка "1"

учащийся обнаруживает полное незнание учебного материала.

ИНОСТРАННЫЙ ЯЗЫК (АНГЛИЙСКИЙ ЯЗЫК)

Аудирование

Отметка «5»

ставиться в том случае, если коммуникативная задача решена и при этом обучающиеся полностью поняли содержание иноязычной речи, соответствующей программным требованиям для каждого класса.

Отметка «4»

ставиться в том случае, если коммуникативная задача решена и при этом обучающиеся полностью поняли содержание иноязычной речи, соответствующей программным требованиям для каждого класса, за исключением отдельных подробностей, не влияющих на понимание содержания услышанного в целом.

Отметка «3»

ставиться в том случае, если коммуникативная задача решена и при этом обучающиеся полностью поняли только основной смысл иноязычной речи, соответствующей программным требованиям для каждого класса.

Отметка «2»

· ставиться в том случае, если обучающиеся не поняли смысла иноязычной речи, соответствующей программным требованиям для каждого класса.

Отметка «1»

· ставиться в том случае, если обучающиеся проявили полное непонимание содержания иноязычной речи, соответствующей программным требованиям для каждого класса.

Говорение

Отметка «5»

· ставиться в том случае, если общение осуществилось, высказывания обучающихся соответствовали поставленной коммуникативной задаче и при этом их устная речь полностью соответствовала нормам иностранного языка в пределах программных требований для данного класса.

Отметка «4»

· ставиться в том случае, если общение осуществилось, высказывания обучающихся соответствовали поставленной коммуникативной задаче и при этом обучающиеся выразили свои мысли на иностранном языке с незначительными отклонениями от

языковых норм, а в остальном их устная речь соответствовала нормам иностранного языка в пределах программных требований для данного класса.

Отметка «3»

· ставится в том случае, если общение осуществилось, высказывания обучающихся соответствовали поставленной коммуникативной задаче и при этом обучающиеся выразили

свои мысли на иностранном языке с отклонениями от языковых норм, не мешающими, однако, понять содержание сказанного.

Отметка «2»

· ставится в том случае, если общение не осуществилось или высказывания обучающихся не соответствовали поставленной коммуникативной задаче, обучающиеся слабо усвоили пройденный материал и выразили свои мысли на иностранном языке с такими отклонениями от языковых норм, которые не позволяют понять содержание большей части сказанного.

Отметка «1»

· ставится в том случае, если общение не осуществилось, высказывания обучающихся не соответствовали поставленной коммуникативной задаче, значительные отклонения от языковых норм не позволяют понять сказанное.

Чтение

Отметка «5»

· ставится в том случае, если коммуникативная задача решена и при этом обучающиеся полностью поняли и осмыслили содержание прочитанного иноязычного текста в объёме, предусмотренном заданием, чтение обучающихся соответствовало программным требованиям для данного класса.

Отметка «4»

· ставится в том случае, если коммуникативная задача решена и при этом обучающиеся полностью поняли и осмыслили содержание прочитанного иноязычного текста за исключением деталей и частностей, не влияющих на понимание этого текста, в объёме, предусмотренном заданием, чтение обучающихся соответствовало программным требованиям для данного класса.

Отметка «3»

· ставится в том случае, если коммуникативная задача решена и при этом обучающиеся поняли, осмыслили главную идею прочитанного иноязычного текста в объёме, предусмотренном заданием, чтение обучающихся в основном соответствует программным требованиям для данного класса.

Отметка «2»

· ставится в том случае, если коммуникативная задача не решена, обучающиеся не поняли прочитанного иноязычного текста в объёме, предусмотренном заданием, чтение обучающихся соответствовало программным требованиям для данного класса.

Отметка «1»

· Ставится в том случае, если обучающиеся не сумели прочитать и понять содержание иноязычного текста, соответствующего программным требованиям для данного класса.

ИНФОРМАТИКА

Оценка практических работ

Оценка «5»

выполняет работу в полном объеме соблюдением необходимой последовательности действий;

проводит работу в условиях, обеспечивающих получение правильных результатов и выводов;

соблюдает правила техники безопасности;

в ответе правильно и аккуратно выполняет все записи, таблицы, рисунки, чертежи, графики, вычисления;

правильно выполняет анализ ошибок.

Оценка «4» ставится, если выполнены требования к оценке 5, но допущены 2-3 недочета, не более одной ошибки и одного недочета.

Оценка «3» ставится, если

работа выполнена не полностью, но объем выполненной части таков, что позволяет получить правильные результаты и выводы;

в ходе проведения работы были допущены ошибки.

Оценка «2» ставится, если

работа выполнена не полностью и объем выполненной работы не позволяет сделать правильных выводов;

работа проводилась неправильно.

Оценка «1» ставится в том случае, если

ученик совсем не выполнил работу.

Оценка устных ответов

Оценка «5» ставится в том случае, если учащийся

правильно понимает сущность вопроса, дает точное определение и истолкование основных понятий;

правильно анализирует условие задачи, строит алгоритм и записывает программу;

строит ответ по собственному плану, сопровождает ответ новыми примерами, умеет применить знания в новой ситуации;

может установить связь между изучаемым и ранее изученным материалом из курса информатики, а также с материалом, усвоенным при изучении других предметов.

Оценка «4» ставится, если

ответ ученика удовлетворяет основным требованиям к ответу на оценку 5, но дан без использования собственного плана, новых примеров, без применения знаний в новой ситуации, без использования связей с ранее изученным материалом и материалом, усвоенным при изучении других предметов;

учащийся допустил одну ошибку или не более двух недочетов и может их исправить самостоятельно или с небольшой помощью учителя.

Оценка «3» ставится, если учащийся

правильно понимает сущность вопроса, но в ответе имеются отдельные пробелы в усвоении вопросов курса информатики, не препятствующие дальнейшему усвоению программного материала;

умеет применять полученные знания при решении простых задач по готовому алгоритму;

допустил не более одной грубой ошибки и двух недочетов, не более одной грубой и одной негрубой ошибки, не более двух-трех негрубых ошибок, одной негрубой ошибки и трех недочетов;

допустил четыре-пять недочетов.

Оценка «2» ставится, если учащийся не овладел основными знаниями и умениями в соответствии с требованиями программы и допустил больше ошибок и недочетов, чем необходимо для оценки 3.

Оценка «1» ставится в том случае, если ученик не может ответить ни на один из поставленных вопросов.

Оценка тестовых работ

Оценка 5 ставится в том случае, если учащийся выполнил работу в полном объеме с соблюдением необходимой последовательности действий;

допустил не более 2% неверных ответов.

Оценка 4 ставится, если выполнены требования к оценке 5, но допущены ошибки (не более 20% ответов от общего количества заданий).

Оценка 3 ставится, если учащийся выполнил работу в полном объеме, неверные ответы составляют от 20% до 50% ответов от общего числа заданий;

если работа выполнена не полностью, но объем выполненной части таков, что позволяет получить оценку.

Оценка 2 ставится, если работа, выполнена полностью, но количество правильных ответов не превышает 50% от общего числа заданий;

работа выполнена не полностью и объем выполненной работы не превышает 50% от общего числа заданий.

Оценка 1 ставится в том случае, если ученик совсем не выполнил работу.

Чтение с пониманием основного содержания прочитанного (ознакомительное)

Оценка «5» ставится учащемуся, если он понял основное содержание оригинального текста, может выделить основную мысль, определить основные факты, умеет догадываться о значении незнакомых слов из контекста, либо по словообразовательным элементам, либо по сходству с родным языком. Скорость чтения иноязычного текста может быть несколько замедленной по сравнению с той, с которой ученик читает на родном языке. Заметим, что скорость чтения на родном языке у учащихся разная.

Оценка «4» ставится ученику, если он понял основное содержание оригинального текста, может выделить основную мысль, определить отдельные факты. Однако у него недостаточно развита языковая догадка, и он затрудняется в понимании некоторых незнакомых слов, он вынужден чаще обращаться к словарю, а темп чтения более замедленен.

Оценка «3» ставится школьнику, который не совсем точно понял основное содержание прочитанного, умеет выделить в тексте только небольшое количество фактов, совсем не развита языковая догадка.

Оценка «2» выставляется ученику в том случае, если он не понял текст или понял содержание текста неправильно, не ориентируется в тексте при поиске определенных фактов, не умеет семантизировать незнакомую лексику.

Чтение с полным пониманием содержания (изучающее)

Оценка «5» ставится ученику, когда он полностью понял несложный оригинальный текст (публицистический, научно-популярный; инструкцию или отрывок из туристического проспекта). Он использовал при этом все известные приемы, направленные на понимание читаемого (смысловую догадку, анализ).

Оценка «4» выставляется учащемуся, если он полностью понял текст, но многократно обращался к словарю.

Оценка «3» ставится, если ученик понял текст не полностью, не владеет приемами его смысловой переработки.

Оценка «2» ставится в том случае, когда текст учеником не понят. Он с трудом может найти незнакомые слова в словаре.

Чтение с нахождением интересующей или нужной информации (просмотровое)

Оценка «5» ставится ученику, если он может достаточно быстро просмотреть несложный оригинальный текст (типа расписания поездов, меню, программы телепередач) или несколько небольших текстов и выбрать правильно запрашиваемую информацию.

Оценка «4» ставится ученику при достаточно быстром просмотре текста, но при этом он находит только примерно 3/4 заданной информации.

Оценка «3» выставляется, если ученик находит в данном тексте (или данных текстах) примерно 60% заданной информации.

Оценка «2» выставляется в том случае, если ученик практически не ориентируется в тексте.

Понимание речи на слух

Основной речевой задачей при понимании звучащих текстов на слух является извлечение основной или заданной ученику информации.

Оценка «5» ставится ученику, который понял основные факты, сумел выделить отдельную, значимую для себя информацию (например, из прогноза погоды, объявления, программы радио и телепередач), догадался о значении части незнакомых слов по контексту, сумел использовать информацию для решения поставленной задачи (например найти ту или иную радиопередачу).

Оценка «4» ставится ученику, который понял не все основные факты. При решении коммуникативной задачи он использовал только 3/4 информации.

Оценка «3» свидетельствует, что ученик понял только 60 % текста. Отдельные факты понял неправильно. Не сумел полностью решить поставленную перед ним коммуникативную задачу.

Оценка «2» ставится, если ученик понял менее 60 % текста и выделил из него менее 60 % основных фактов. Он не смог решить поставленную перед ним речевую задачу.

Высказывание в форме рассказа, описания

Оценка «5» ставится ученику, если он в целом справился с поставленными речевыми задачами. Его высказывание было связным и логически последовательным. Диапазон используемых языковых средств достаточно широк. Языковые средства были правильно употреблены, практически отсутствовали ошибки, нарушающие коммуникацию, или они были незначительны. Объем высказывания соответствовал тому, что задано программой на данном году обучения. Наблюдалась легкость речи и достаточно правильное произношение. Речь ученика была эмоционально окрашена, в ней имели место не только передача отдельных фактов (отдельной информации), но и элементы их оценки, выражения собственного мнения.

Оценка «4» выставляется учащемуся, если он в целом справился с поставленными речевыми задачами. Его высказывание было связанным и последовательным. Использовался довольно большой объем языковых средств, которые были употреблены правильно. Однако были сделаны отдельные ошибки, нарушающие коммуникацию. Темп речи был несколько замедлен. Отмечалось произношение, страдающее сильным влиянием родного языка. Речь была недостаточно эмоционально окрашена. Элементы оценки имели место, но в большей степени высказывание содержало информацию и отражало конкретные факты.

Оценка «3» ставится ученику, если он сумел в основном решить поставленную речевую задачу, но диапазон языковых средств был ограничен, объем высказывания не достигал нормы. Ученик допускал языковые ошибки. В некоторых местах нарушалась последовательность высказывания. Практически отсутствовали элементы оценки и выражения собственного мнения. Речь не была эмоционально окрашенной. Темп речи был замедленным.

Оценка «2» ставится ученику, если он только частично справился с решением коммуникативной задачи. Высказывание было небольшим по объему (не соответствовало требованиям программы). Наблюдалась узость вокабуляра. Отсутствовали элементы собственной оценки. Учащийся допускал большое количество ошибок, как языковых, так и фонетических. Многие ошибки нарушали общение, в результате чего возникало непонимание между речевыми партнерами.

Участие в беседе

При оценивании этого вида говорения важнейшим критерием также как и при оценивании связных высказываний является речевое качество и умение справиться с речевой задачей, т. е. понять партнера и реагировать правильно на его реплики, умение поддержать беседу на определенную тему. Диапазон используемых языковых средств, в данном случае, предоставляется учащемуся.

Оценка «5» ставится ученику, который сумел решить речевую задачу, правильно употребив при этом языковые средства. В ходе диалога умело использовал реплики, в речи отсутствовали ошибки, нарушающие коммуникацию.

Оценка «4» ставится учащемуся, который решил речевую задачу, но произносимые в ходе диалога реплики были несколько сбивчивыми. В речи были паузы, связанные с поиском

средств выражения нужного значения. Практически отсутствовали ошибки, нарушающие коммуникацию.

Оценка «3» выставляется ученику, если он решил речевую задачу не полностью. Некоторые реплики партнера вызвали у него затруднения. Наблюдались паузы, мешающие речевому общению.

Оценка «2» выставляется, если учащийся не справился с решением речевой задачи. Затруднялся ответить на побуждающие к говорению реплики партнера. Коммуникация не состоялась.

Оценивание письменной речи учащихся

Оценка «5» Коммуникативная задача решена, соблюдены основные правила оформления текста, очень незначительное количество орфографических и лексико-грамматических погрешностей. Логичное и последовательное изложение материала с делением текста на абзацы. Правильное использование различных средств передачи логической связи между отдельными частями текста. Учащийся показал знание большого запаса лексики и успешно использовал ее с учетом норм иностранного языка. Практически нет ошибок. Соблюдается правильный порядок слов. При использовании более сложных конструкций допустимо небольшое количество ошибок, которые не нарушают понимание текста. Почти нет орфографических ошибок. Соблюдается деление текста на предложения. Имеющиеся неточности не мешают пониманию текста.

Оценка «4» Коммуникативная задача решена, но лексико-грамматические погрешности, в том числе выходящих за базовый уровень, препятствуют пониманию. Мысли изложены в основном логично. Допустимы отдельные недостатки при делении текста на абзацы и при использовании средств передачи логической связи между отдельными частями текста или в формате письма. Учащийся использовал достаточный объем лексики, допуская отдельные неточности в употреблении слов или ограниченный запас слов, но эффективно и правильно, с учетом норм иностранного языка. В работе имеется ряд грамматических ошибок, не препятствующих пониманию текста. Допустимо несколько орфографических ошибок, которые не затрудняют понимание текста.

Оценка «3» Коммуникативная задача решена, но языковые погрешности, в том числе при применении языковых средств, составляющих базовый уровень, препятствуют пониманию текста. Мысли не всегда изложены логично. Деление текста на абзацы недостаточно последовательно или вообще отсутствует. Ошибки в использовании средств передачи логической связи между отдельными частями текста. Много ошибок в формате письма. Учащийся использовал ограниченный запас слов, не всегда соблюдая нормы иностранного языка. В работе либо часто встречаются грамматические ошибки элементарного уровня, либо ошибки немногочисленны, но так серьезны, что затрудняют понимание текста. Имеются многие ошибки, орфографические и пунктуационные, некоторые из них могут приводить к непониманию текста.

Оценка «2» Коммуникативная задача не решена. Отсутствует логика в построении высказывания. Не используются средства передачи логической связи между частями текста. Формат письма не соблюдается. Учащийся не смог правильно использовать свой лексический запас для выражения своих мыслей или не обладает необходимым запасом слов. Грамматические правила не соблюдаются. Правила орфографии и пунктуации не соблюдаются.

ИСТОРИЯ, ОБЩЕСТВОЗНАНИЕ

Оценка «5» - материал усвоен в полном объеме; изложение логично; основные умения сформированы и устойчивы; выводы и обобщения точны и связаны с явлениями окружающей жизни;

Оценка «4» - в усвоении материала незначительные пробелы, изложение недостаточно систематизированное; отдельные умения недостаточно устойчивы; в выводах и обобщениях имеются некоторые неточности;

Оценка «3» - в усвоении материала имеются пробелы, он излагается не последовательно, отдельные умения недостаточно сформированы; выводы и обобщения аргументированы слабо, в них допускаются ошибки;

Оценка «2»- основное содержание материала не усвоено, выводов и обобщений нет;

Оценка «1» - материал не усвоен, ответ по существу отсутствует.

ЛИТЕРАТУРА

Оценка устных ответов

При оценке устных ответов учитель руководствуется следующими основными критериями в пределах программы данного класса.

Знание текста, и понимание идейно-художественного содержания изученного произведения.

Умение объяснять взаимосвязь событий, характер и поступки: героев.

Понимание роли художественных средств в раскрытия идейно-эстетического содержания изученного произведения.

Знание теоретико-литературных понятий ж умение пользоваться этими знаниями при анализе произведений; изучаемых в классе и прочитанных самостоятельно.

Речевая грамотность, логичность и последовательность ответа, техника и выразительность чтения.

В соответствии с этим:

Отметкой "5" оценивается ответ, обнаруживающий прочные знания и глубокое понимание текста изучаемого произведения; умение объяснять взаимосвязь событий, характер и поступки героев и роль художественных средств в раскрытии идейно-эстетического содержания произведения, умение пользоваться теоретико-литературными знаниями и навыками разбора при анализе художественного произведения, привлекать текст для аргументации своих выводов; хорошее владение литературной, речью.

Отметкой "4" оценивается ответ, который, показывает прочное знание и достаточно глубокое понимание текста изучаемого произведения; умение объяснять взаимосвязь событий, характерны и поступки героев и роль основных художественных средств в раскрытии идейно-эстетического содержания произведения, умение пользоваться основными теоретико-литературными знаниями: и навыками разбора при анализе прочитанных произведений: умение привлекать текст произведения для обоснования своих выводов, владение литературной речью. Однако по одному двум из этих компонентов ответа, могут быть допущены неточности.

Отметкой "3" оценивается ответ, свидетельствующий о знании и понимании текста изучаемого произведения; умении объяснять взаимосвязь основных событий, характерны и поступки главных героев и роль важнейших художественных средств в раскрытии идейно-художественного содержания произведения; знании основных вопросов теории; но недостаточном умении пользоваться этими знаниями при анализе произведения:

ограниченных навыках разбора и недостаточном умении привлекать текст произведений для подтверждения своих выводов. Допускается не более двух-трех ошибок в содержании ответа, а также ряда недостатков в его композиции и языке.

Отметкой "2" оценивается ответ, обнаруживающий незнание содержания произведения в целом, неумение объяснять поведение, характеры основных героев и роль важнейших художественных средств в раскрытии идейно-эстетического содержания произведения, незнание элементарных теоретико-литературных понятий и слабое владение литературной речью.

Отметкой "1" оценивается ответ, показывающий полное незнание содержания произведения и непонимание основных вопросов, предусмотренных программой.

Оценка сочинений

В основу оценки сочинений по литературе должны быть положены следующие главные критерии в пределах программы данного класса:

правильное понимание темы, глубина, и полнота ее раскрытия, верная передача фактов, правильное объяснение событий и поведения героев, исходя из идейно-эстетического содержания произведения, доказательность основных положений, привлечение материала, важного и существенного для раскрытия темы, умение делать выводы и обобщения, точность в цитатах и умение включать их в текст сочинения; соразмерность частей сочинения, логичность связей и переходов между ними; точность и богатство лексики, умение пользоваться изобразительными средствами языка.

Отметка "5" ставится за сочинение:

глубоко и аргументировано раскрывающее тему, свидетельствующее об отличном знании текста произведения и других материалов, необходимых для ее раскрытия, умение делать выводы и обобщения;

стройное по композиции, логическое и последовательное в изложении мыслей;

написанное правильным литературным языком и стилистически соответствующее содержанию;

допускается одна - две неточности в содержании.

Оценка "4" ставится за сочинение:

- достаточно полно и убедительно раскрывающее тему с незначительными отклонениями от нее; обнаруживающее хорошее знание литературного материала, и других источников по теме сочинения и умение пользоваться ими для обоснования своих мыслей, а также делать выводы и обобщения;

логическое и последовательное в изложении содержания;

написанное правильным литературным языком, стилистически соответствующее содержанию;

допускаются две - три неточности: в содержании, а также не более трех-четырех речевых недочетов.

Отметка "3" ставится за сочинение, в котором:

в главном и основном раскрывается тема, в целом дан верный, но односторонний или недостаточно полный ответ на тему, допущены отклонения от нее или отдельные ошибки в изложении фактического материала; обнаруживается недостаточное умение делать выводы и обобщения;

материал излагается достаточно логично, но имеются отдельные нарушения последовательности выражения мыслей;

материал излагается достаточно логично, но имеются отдельные нарушения последовательности выражения мыслей,

обнаруживается владение основами письменной речи; в работе имеется не более 4-5 речевых недочетов.

Отметка "2" ставится за сочинение, которое:

не раскрывает тему, свидетельствует о поверхностном знании текста произведения, состоит из путанного пересказа отдельных событий без вывода и обобщений или из общих положений, не опирающихся на

характеризуется случайным расположением материала, отсутствием связи между частями; отличается бедностью словаря, наличием грубых речевых ошибок.

Отметка "1" ставится за сочинение:

написанное не на тему, свидетельствующее о полном незнании текста произведения и неумении излагать свои мысли;

содержащее большее число ошибок, чем это установлено для оценки

МАТЕМАТИКА.

Оценка устных ответов учащихся по математике

Ответ оценивается отметкой «5», если ученик:

· полно раскрыл содержание материала в объеме, предусмотренном программой учебников;

изложил материал грамотным языком а определенной логической последовательности, точно используя математическую терминологию и символику;

правильно выполнил рисунки, чертежи, графика, сопутствующие ответу;

показал умение иллюстрировать теоретические положения конкретными примерами» применять их в новой: ситуации при выполнении практической задания;

продемонстрировал усвоение ранее изученных сопутствующих вопросов, сформированность и устойчивость используемых при ответе навыков и умений;

отвечал самостоятельно без наводящих вопросов учителя.

возможны одна - две неточности при освещении второстепенных вопросов или в выкладках, которые ученик легко исправил по замечанию учителя.

Ответ оценивается отметкой «4», если он удовлетворяет в основном требованиям на оценку «5», но при этом имеет один из недостатков:

в изложении допущены небольшие пробелы, не искажившие математическое содержание ответа;

допущены один - два недочета при освещении основной содержания ответа, исправленные по замечанию учителя;

допущены ошибка или более двух недочётов при освещении второстепенных вопросов или в выкладках, легко исправленные по замечанию учителя.

Отметка «3» ставится в следующих случаях:

неполно или непоследовательно раскрыто содержание материала, но показано общее понимание вопроса и продемонстрированы умения, достаточные для дальнейшего усвоения программного материала (определённые «Требованиями к математической подготовке учащихся»);

имелись затруднения или допущены ошибки в определении понятия, использовании математической терминологии, чертежах, выкладках, исправленные после нескольких наводящих вопросов учителя;

ученик не справился с применением теории в новой ситуации при выполнении практического задания, но выполнил задания обязательного уровня сложности по данной теме;

при знании теоретического материала выявлена недостаточная сформированность основных умений и навыков».

Отметка "2" ставится в следующих случаях:

не раскрыто основное содержание учебного материала;

обнаружено незнание или непонимание учеником большей или наиболее важной части учебного материала;

допущены ошибки в определении понятий» при использовании математической терминологии, в рисунках, чертежах или графиках, в выкладках, которые не исправлены после нескольких наводящих вопросов учителя.

Отметка «1» ставится, если:

ученик обнаружил полное незнание и непонимание изучаемого учебного материала или не смог ответить ни на один из поставленных вопросов по изучаемому материалу.

Оценка письменных контрольных работ учащихся

Отметка «5» ставится, если:

работа выполнена полностью;

в логических рассуждениях и обосновании решения нет пробелов и ошибок;

в решении нет математических ошибок (возможна одна неточность, описка, не являющаяся следствием незнания или непонимания учебного материала)

Отметка «4» ставится, если:

работа выполнена полностью» но обоснования шагов решения недостаточны (если умение обосновывать рассуждения не являлось специальным объектом проверки);

допущена одна ошибка или два-три недочёта в выкладках, рисунках, чертежах или графиках (если эти виды работы не являлись специальным объектом проверки).

Отметка «3» ставится, если:

допущены более одна ошибки или более двух-трёх недочётов в выкладках, чертежах или графиках, но учащийся владеет обязательными умениями по проверяемой теме;

Отметка «2» ставится, если:

допущены существенные ошибки, показавшие, что учащийся не владеет обязательными умениями по данной теме в полной мере;

Отметка «1» ставится, если:

работа показала полное отсутствие у учащегося обязательных знаний и умений по проверяемой теме или значительная часть работы выполнена не самостоятельно.

РУССКИЙ ЯЗЫК

Оценка устных ответов учащихся

Устный опрос является одним из основных способов учета знаний, умений и навыков учащихся по русскому языку. При оценке ответа ученика надо руководствоваться следующими критериями:

полнота и правильность ответа;
степень осознанности, понимания изученного;
речевое оформление ответа.

Развернутый ответ ученика должен представлять собой связное, логически последовательное сообщение на определенную тему, показывать его умение применять определения, правила к конкретным случаям.

Оценка «5» ставится, если ученик:

обстоятельно, с достаточной полнотой излагает текущий материал, дает правильные определения языковых понятий;

обнаруживает полное понимание материала, может обосновать свои суждения, применять знания на практике, привести необходимые примеры не только по учебнику, но и самостоятельно составленные;

излагает материал последовательно и правильно с точки зрения норм литературного языка.

Оценка «4» ставится, если ученик дает ответ, удовлетворяющий тем же требованиям, что и для оценки «5», но допускает единичные ошибки, которые сам же исправляет после замечаний учителя, и единичные погрешности в последовательности и языке изложения.

Оценка «3» ставится, если ученик обнаруживает знание и понимание основных положений данной темы, но:

излагает материал недостаточно полно и допускает неточности в определении понятий или формулировке правил;

не умеет достаточно глубоко и доказательно обосновать свои суждения и привести свои примеры,

излагает материал недостаточно последовательно и допускает ошибки в языковом оформлении изложения.

Оценка «2» ставится, если ученик:

обнаруживает незнание большей части соответствующего раздела изученного материала, допускает ошибки в формулировке определений и правил, искажающие их смысл, беспорядочно и неуверенно излагает материал. Оценка "2" отмечает такие недостатки в подготовке ученика, которые являются серьезным препятствием к успешному овладению последующим материалом.

Оценка «1» ставится, если ученик обнаруживает полное незнание или непонимание материала.

Положительная оценка ("5", "4", "3") может ставиться не только за единовременный ответ (когда на проверку подготовки ученика отводится определенное время), но и за рассредоточенный во времени, то есть за сумму ответов, данных учеником на протяжении урока.

Оценка диктантов

Для диктантов целесообразно использовать связные тексты. Эти тексты должны отвечать нормам современного литературного языка, быть доступными по содержанию учащимся данного класса.

Объем диктанта устанавливается: для 5 класса - 90-100 слов, для 6 класса - 100-110, для 7 класса - 110-120, для 8 класса - 120-140, для 9 класса - 140-160. (При подсчете учитываются как самостоятельные, так и служебные слова).

П р и м е ч а н и е . Если диктант сопровождается грамматическим заданием, объем его может быть сокращен примерно на 10 слов.

Словарный диктант может состоять из следующего количества слов: для 5 класса - 10-15 слов, для 6 класса - 15-20, для 7 класса - 20-25, для 8 класса - 25-30, для 9 класса - 30-35.

Для контрольных диктантов следует подбирать такие тексты, в которых изучаемые в данной теме орфограммы и пунктограммы были бы представлены 2-3 случаями. Из изученных ранее орфограмм и пунктограмм включаются основные; они также должны быть представлены 2-3 случаями. В целом количество проверяемых орфограмм и пунктограмм не должно превышать: в 5 классе - 12 различных орфограмм и 2-3 пунктограмм, в 6 классе - 16 различных орфограмм и 2-3 пунктограмм, в 7 классе - 20 различных орфограмм и 2-3 пунктограмм, в 8 классе - 24 различных орфограмм и 10 пунктограмм, в 9 классе - 24 различных орфограмм и 15 пунктограмм.

В тексты контрольных диктантов могут включаться только те вновь изученные орфограммы, которые в достаточной мере закреплялись (не менее чем на двух-трех предыдущих уроках).

В диктантах должно быть до 5 слов с непроверяемыми написаниями, правописанию которых ученики специально обучались. До конца первой четверти, а в 5 классе - до конца первого учебного полугодия сохраняется объем текста, рекомендованный для предыдущего класса.

Диктант, имеющий целью проверку подготовки учащихся по определенной теме, должен включать основные орфограммы или пунктограммы этой темы, а также обеспечивать выявление прочности: ранее приобретенных навыков. Итоговые диктанты, проводимые в конце полугодия и в конце учебного года, проверяют подготовку учащихся, как правило, по всем изученным темам.

При оценке диктанта исправляются, но не учитываются орфографические и пунктуационные ошибки:

на правила, которые не включены в школьную программу, на еще не изученные правила; в словах с непроверяемыми написаниями, над которыми не проводилась специальная работа;

в передаче так называемой авторской пунктуации.

Исправляются, но не учитываются ошибки, к которым следует отнести написания, искажающие звуковой облик слова, например: "рапотает" (вместо *работает*), "дупло" (вместо *дуло*), "мемля" (вместо *земля*).

При оценке диктантов важно также учитывать характер ошибки. Среди ошибок следует выделять негрубые, то есть не имеющие существенного значения для характеристики грамотности. При подсчете ошибок две негрубые считаются за одну.

К негрубым относятся ошибки:

1) в исключениях из всех правил;
в написании большой буквы в составных собственных наименованиях,
в случаях слитного и раздельного написания приставок в наречиях, образованных от существительных с предлогами;
в случаях, когда вместо одного знака поставлен другой;
в случаях, требующих различения *не* и *ни* (в сочетаниях *не кто иной, как...*, *не что иное, как...*, *никто иной не...*, *ничто иное не...*);
в пропуске одного из сочетающихся знаков препинания или в нарушении: их последовательности.

При наличии в контрольном диктанте более 5 поправок (исправление неверного написания на верное) оценка, снижается на один балл, но такое снижение не должно привести к неудовлетворительной оценке работы ученика. Отличная оценка не выставляется при наличии 3 и более исправлений.

Диктант оценивается одной отметкой.

Оценка "5" выставляется за безошибочную работу при наличии в ней 1 негрубой орфографической или 1 негрубой пунктуационной ошибки.

Оценка "4" выставляется при наличии в диктанте 2 орфографических и 2 пунктуационных ошибок, или 1 орфографической и 3 пунктуационных ошибок, или 4 пунктуационных при отсутствии орфографических ошибок. Оценка "4" может выставляться при 3 орфографических ошибках, если среди них есть однотипные.

Оценка "3" может быть выставлена за диктант, в котором допущены 4 орфографические и 4 пунктуационные ошибки, или 3 орфографические и 5 пунктуационных ошибок, или 7 пунктуационных ошибок при отсутствии орфографических. В 5 классе допускается выставление оценки "3" за диктант при 5 орфографических и 4 пунктуационных ошибках. Оценка "3" может быть выставлена также при наличии 6 орфографических и 6 пунктуационных ошибок, если среди тех и других имеются по 3 однотипные ошибки.

Оценка "2" ставится за диктант, в котором допущено до 7 орфографических и 7 пунктуационных ошибок или 6 орфографических и 8 пунктуационных ошибок, 5 орфографических и 9 пунктуационных ошибок, 8 орфографических и 6 пунктуационных ошибок.

При большом количестве ошибок диктант оценивается **баллом "1"**.

При некоторой вариативности количества ошибок, учитываемых при выставлении оценки: за диктант, следует принимать во внимание предел, превышение которого не позволяет выставлять данную оценку. Таким пределом является для оценки "4" 2 орфографические ошибки, для оценки "3" - 4 орфографические ошибки (для 5 класса - 5 орфографических ошибок), для оценки «2» - 8 орфографических ошибок.

В контрольной работе, состоящей из диктанта и дополнительного грамматического, орфографического, лексического задания, выставляются две оценки отдельно за каждый, вид работы.

При оценке выполнения грамматического задания рекомендуется руководствоваться следующим:

Оценка "5" ставится, если ученик выполнил все задания.

Оценка "4" ставится, если ученики правильно выполнил не менее 4 заданий.

Оценка "3" ставится за работу, в которой правильно выполнено не менее половины заданий.

Оценка "2" ставится за работ, в которой не выполнено более половины задании.

Оценка "1" выставляется, если ученик не выполнил ни одного задания.

Оценка сочинений и изложений

Сочинения и изложения в 5-9 классах проводятся в соответствии с требованиями раздела программы "Развитие навыков связной речи".

Примерный объем текста для подробного изложения: в 5 классе - 100-150 слов, в 6 классе - 150-200, в 7 классе - 200-250, в 8 классе - 250-350, в 9 классе - 350-450.

Текст итоговых контрольных изложений в 7 и 8 классах может быть несколько увеличен по сравнению с нормами.

Рекомендуется следующий примерный объем самостоятельных классных сочинений: в 5 классе - 0,5-1,0 страницы, в 6 классе - 1,0-1,5, в 7 классе - 1,5-2,0, в 8 классе - 2,0-2,5, в 9 классе - 2,5-3,5.

К указанному объему сочинений учитель должен относиться как к сугубо примерному, так как объем ученического сочинения зависит от многих обстоятельств, в частности от стиля и жанра сочинения, характера темы и замысла, темпа, письма учащихся, их общего развития и т.п. Однако, если объем сочинения в полтора (и более) раза меньше или больше указанной примерной нормы, то учитель имеет право понизить или повысить оценку (кроме выставления оценки "5").

С помощью сочинений и изложений проверяются:

умение раскрывать тему и производить отбор языковых средств в соответствии с темой и задачей высказывания;

соблюдение грамматических норм и правил правописания.

Поэтому любое сочинение или изложение оценивается двумя оценками: первая ставится за его содержание и речевое оформление, вторая – за грамотность. Обе оценки считаются оценками по русскому языку, за исключением случаев, когда проводится работа, проверяющая знания по литературе. В этом случае первая оценка (за содержание и речь) считается оценкой по литературе.

При оценке содержания работы и его речевого оформления учитель руководствуется следующими критериями:

Оценка «5»:

Содержание работы полностью соответствует теме.

Фактические ошибки отсутствуют.

Содержание излагается последовательно (по сформулированному плану жди без него).

Работа отличается богатством словаря и точностью словоупотребления, разнообразием используемых морфологических категорий и синтаксических конструкций (с учетом объема изученных грамматических сведений и сведений по стилистике).

Достигнуто стилевое единство

Допускается: 1 орфографическая, или 1 пунктуационная, или 1 грамматическая ошибка.

Оценка «4»:

В целом в работе допускается 1 недочет в содержании и 1 речевой недочет .

1. Содержание работы в основном соответствует теме (имеются незначительные отклонения от темы)
2. Содержание в основном достоверно, но имеются единичные фактические неточности.
3. Имеются незначительные нарушения последовательности в изложении мысли.
4. Лексический и грамматический строй речи в целом достаточно разнообразен.
5. Стиль работы отличается единством и достаточной выразительностью.

Допускаются: 2 орфографические и 2 пунктуационные ошибки, или 1 орфографическая и 3 пунктуационные ошибки, или 4 пунктуационные ошибки, при отсутствии орфографических ошибок, а также 2 грамматические ошибки.

Оценка «3»

В целом работе допускается не более 2 недочетов в содержании и не более 3 речевых недочетов.

Работа достоверна, но в ней непоследовательно изложен текст.

В работе допущены существенные отклонения от темы.

Беден словарь и однообразны употребляемые синтаксические конструкции, встречается неправильное словоупотребление.

5. Стиль работы не отличается единством, речь недостаточно выразительна.

Допускаются: 4 орфографические и 4 пунктуационных ошибки, или 3 орфографические и 5 пунктуационных ошибок, или 7 пунктуационных при отсутствии орфографических ошибок (в 5 классе - 5 орфографических ошибок и 4 пунктуационные ошибки), а также 4 грамматические ошибки.

Оценка «2»

В целом в работе допускается не более 4 недочетов в содержании и 5 речевых недочетов.

Допускаются: 7 орфографических и 7 пунктуационных ошибок или 6 орфографических и 8 пунктуационных ошибок, 5 орфографических и 9 пунктуационных ошибок, 8 орфографических и 6 пунктуационных ошибок, а также 7 грамматических ошибок.

Оценка «1»

В целом в работе допускается не более 4 недочетов в содержании и 5 речевых недочетов.

Работа не соответствует теме.

Допущено много фактических неточностей

Имеется более 7 орфографических, 7 пунктуационных и 7 грамматических ошибок.

Примечание:

Учителю необходимо учитывать самостоятельность, оригинальность замысла ученического сочинения, уровень его композиционного и речевого оформления. Наличие оригинального замысла, его хорошая реализация позволяет повысить первую оценку за сочинение на 1 балл

Первая оценка (за содержание и речь) не может быть положительной, если не раскрыта тема высказывания, хотя по остальным показателям оно написано удовлетворительно.

На оценку сочинения и изложения распространяются приведенные в пункте II указания об учете при выставлении оценки однотипных: ошибок и сделанных учеником исправлений.

Оценка обучающих работ

Обучающие работы (различные виды упражнений и диктантов неконтрольного характера) оцениваются более строго, чем контрольные работы. При оценке обучающих работ учитываются:

степень самостоятельности учащегося, этап обучения;

ТЕХНОЛОГИЯ

Примерный характер оценок предполагает, что при их использовании следует учитывать цели контроля успеваемости, индивидуальные особенности школьников, содержание и характер труда.

Нормы оценок теоретических знаний

При устном ответе обучаемый должен использовать «технический язык», правильно применять и произносить термины.

«5» ставится, если обучаемый:

полностью усвоил учебный материал;

умеет изложить его своими словами;

самостоятельно подтверждает ответ конкретными примерами;

правильно и обстоятельно отвечает на дополнительные вопросы учителя.

«4» ставится, если обучаемый:

в основном усвоил учебный материал;

допускает незначительные ошибки при его изложении своими словами;

подтверждает ответ конкретными примерами;

правильно отвечает на дополнительные вопросы учителя.

«3» ставится, если обучаемый:

не усвоил существенную часть учебного материала;

допускает значительные ошибки при его изложении своими словами;

затрудняется подтвердить ответ конкретными примерами;

слабо отвечает на дополнительные вопросы.

«2» ставится, если обучаемый:

почти не усвоил учебный материал;

не может изложить его своими словами;

не может подтвердить ответ конкретными примерами;

не отвечает на большую часть дополнительных вопросов учителя.

«1» ставится, если обучаемый:

полностью не усвоил учебный материал;

не может изложить знания своими словами;

- не может ответить на дополнительные вопросы учителя.

Нормы оценок выполнения обучаемыми практических работ

Учитель выставляет обучаемым отметки за выполнение практической работы, учитывая результаты наблюдения за процессом труда школьников, качество изготовленного изделия (детали) и затраты рабочего времени.

«5» ставится, если обучаемым:

тщательно спланирован труд и рационально организовано рабочее место;

правильно выполнялись приемы труда, самостоятельно и творчески выполнялась работа;

изделие изготовлено с учетом установленных требований;

полностью соблюдались правила техники безопасности.

«4» ставится, если обучаемым:

допущены незначительные недостатки в планировании труда и организации рабочего места;
в основном правильно выполняются приемы труда;
работа выполнялась самостоятельно;
норма времени выполнена или недовыполнена 10-15 %;
изделие изготовлено с незначительными отклонениями;
полностью соблюдались правила техники безопасности.

«3» ставится, если обучаемым:

имеют место недостатки в планировании труда и организации рабочего места;
отдельные приемы труда выполнялись неправильно;

самостоятельность в работе была низкой;
норма времени недовыполнена на 15-20 %;
изделие изготовлено с нарушением отдельных требований;
не полностью соблюдались правила техники безопасности.

«2» ставится, если обучаемым:

имеют место существенные недостатки в планировании труда и организации рабочего места;
неправильно выполнялись многие приемы труда;
самостоятельность в работе почти отсутствовала;
норма времени недовыполнена на 20-30 %;
изделие изготовлено со значительными нарушениями требований;
не соблюдались многие правила техники безопасности.

«1» ставится, если обучаемым:

не планировался труд, неправильно организовано рабочее место;
неправильно выполнялись приемы труда;
отсутствует самостоятельность в работе;
крайне низкая норма времени;
изделие изготовлено с грубыми нарушениями требований;
не соблюдались правила техники безопасности.

Нормы оценок выполнения обучающихся графических заданий и лабораторных работ

«5» ставится, если обучаемым:

творчески планируется выполнение работы;
самостоятельно и полностью используются знания программного материала;
правильно и аккуратно выполняется задание;
умело используются справочная литература, наглядные пособия, приборы и другие средства.

«4» ставится, если обучаемым:

правильно планируется выполнение работы;
самостоятельно используются знания программного материала;
в основном правильно и аккуратно выполняется задание;
используются справочная литература, наглядные пособия, приборы и другие средства.

«3» ставится, если обучаемым:

допускаются ошибки при планировании выполнения работы;
не могут самостоятельно использовать значительную часть знаний программного материала;
допускают ошибки и неаккуратно выполняют задание;
затрудняются самостоятельно использовать справочную литературу, наглядные пособия, приборы и другие средства.

«2» ставится, если обучаемым:

не могут правильно спланировать выполнение работы;
не могут использовать знания программного материала;
допускают грубые ошибки и неаккуратно выполняют задание;
не могут самостоятельно использовать справочную литературу, наглядные пособия, приборы
другие средства.

«1» ставится, если обучаемым:

не могут спланировать выполнение работы;
не могут использовать знания программного материала;
отказываются выполнять задания.

ФИЗКУЛЬТУРА

В пределах доступного дети должны знать терминологию, правила игр, способы выполнения упражнений, уметь объяснить это своими словами. Должны уметь выполнять упражнения, предусмотренные программой и пройденные на уроках. Учащиеся должны не только знать правила и содержание игры, но и уметь играть, умело использовать в играх изученные упражнения, согласовывать свои действия с действиями товарищей.

Необходимо, чтобы каждый учащийся в течении четверти получил пять - шесть оценок. При оценке успеваемости принимаются во внимание индивидуальные особенности детей: принадлежность к разным медицинским группам, уровень физического развития, последствия заболеваний и др.

Оценка умений и навыков выставляется за качество выполнения упражнений. Кроме того, следует учитывать количественный показатель учащихся при выполнении учебных нормативов по бегу, прыжкам, метаниям, лыжной подготовке и т.д.

Успеваемость учащихся по физической культуре оценивается по общепринятой в школе пятибалльной системе.

Для всех видов физических упражнений, в том числе и игр, может быть использован следующий критерий оценок:

Оценка "5" - упражнение выполнено в соответствии с заданием, правильно, без напряжения, уверенно; в играх учащийся показал знание правил игры, умение пользоваться изученными упражнениями для быстрого достижения индивидуальных и коллективных целей в игре.

Оценка "4" - упражнение выполнено в соответствии с заданием, правильно, но с некоторым напряжением, недостаточно уверенно, в играх учащийся показал знание правил игры, но недостаточно уверенно умеет пользоваться изученными движениями для быстрого достижения результатов в игре.

Оценка "3" - упражнение выполнено правильно, но недостаточно точно, с большим напряжением, допущены незначительные ошибки; в играх учащийся показал знание лишь основных правил, но не всегда умеет пользоваться изученными движениями.

Оценка "2" - упражнение выполнено неправильно, с грубыми ошибками; в играх учащийся показал слабое знание правил, неумение пользоваться изученными упражнениями.

Оценка "1" - упражнение не выполнено; в играх учащийся показал незнание правил и неумение играть.

Оценка успеваемости за четверть выставляется на основании данных текущего учета. При этом не допускается суммирование всех оценок и определение среднеарифметического показателя. Все оценки, поставленные учащимся в порядке индивидуального и фронтального опроса, имеют влияние на итоговую оценку за четверть. Однако преимущественное значение следует придавать выполнению основных упражнений, изучаемых в течение четверти, а не общим показателям физического развития. Оценка за год выставляется на основании четвертных оценок в соответствии с общепедагогическими требованиями. При оценке теоретических знаний учащихся по предмету «Физическая культура» надо учитывать их глубину, полноту, аргументированность, умение использовать их применительно к конкретным случаям и занятиям физическими упражнениями.

Оценка «5» выставляется за ответ, в котором учащийся демонстрирует глубокое понимание сущности материала, логично его излагает, используя в деятельности. **Оценка «4»** ставится за ответ, в котором содержатся небольшие неточности и незначительные ошибки. **Оценку «3»** получают за ответ, в котором отсутствует логическая последовательность, имеются пробелы в знании материала, нет должной аргументации и умения использовать

знания на практике.

Оценка «2» выставляется за непонимание и незнание материала программы. С целью проверки знаний используются различные методы.

Оценка техники владения двигательными действиями, умениями и навыками:

«5» — двигательное действие выполнено правильно (заданным способом), точно в надлежащем темпе, легко и четко; учащиеся по заданию учителя используют их в нестандартных условиях; **«4»** — двигательное действие выполнено правильно, но недостаточно легко и четко, наблюдается некоторая скованность движений; **«3»** — двигательное действие выполнено в основном правильно, но допущена одна грубая или несколько мелких ошибок, приведших к неуверенному или напряженному выполнению. Учащийся по заданию учителя не может выполнить его в нестандартных и сложных в сравнении с уроком условиях; **«2»** — двигательное действие выполнено неправильно, с грубыми ошибками, неуверенно, нечетко.

В числе методов оценки техники владения двигательными основными действиями

являются методы наблюдения, вызова, упражнения, комбинированный.

Подобными методами оценивается и владение способами и умениями осуществлять физкультурно-оздоровительную деятельность. Школьники должны

самостоятельно организовать места занятий, подобрать средства и инвентарь, применять их в конкретных условиях, контролировать ход выполнения деятельности и оценивать итоги. Чтобы правильно и точно оценить уровень физической подготовленности учащегося, учителю следует учитывать два показателя:

Первый — исходный уровень подготовленности в соответствии с ныне действующей Комплексной программой физического воспитания.

Второй — сдвиги ученика в показателях физической подготовленности за определенный период времени.

При оценке сдвигов в показателях определенных качеств учитель должен принимать во внимание особенности развития отдельных двигательных способностей, динамику их изменения у детей определенного возраста, исходный уровень. При прогнозировании прироста скоростных способностей, которые являются более консервативными в развитии; не следует планировать больших сдвигов. При прогнозировании же показателей выносливости в беге умеренной интенсивности, силовой выносливости темпы прироста могут быть выше. При оценке темпов прироста на отметку «5», «4», «3» учитель должен исходить из вышеприведенных, аргументов, поскольку в каждом конкретном случае предсказание этих темпов осуществить невозможно. Задания учителя по улучшению показателей физической подготовленности должны представлять определенную трудность, но быть реально выполнимыми. Достижение этих сдвигов при условии систематических занятий дает основание учителю для выставления высокой оценки.

Итоговая оценка успеваемости по физической культуре складывается из суммы баллов, полученных учащимся за все ее составляющие. При этом преимущественное значение имеют оценки за умения и навыки осуществлять собственно двигательную, физкультурно-оздоровительную деятельность.

Учащиеся, отнесенные по состоянию здоровья к подготовительной медицинской группе, оцениваются на общих основаниях, за исключением тех видов двигательных действий и нормативов, которые им противопоказаны по состоянию здоровья. Школьники специальной медицинской группы оцениваются по уровню овладения ими раздела «Основы знаний», умений осуществлять физкультурно-оздоровительную деятельность и выполнения доступных для них двигательных действий.

Контрольные нормативы по волейболу в основной школе.

Кл./тест	Ч/б 6х5м (сек.)		Бросок н/м стоя (м)		Передача сверху и снизу на месте (кол-во раз)		Передача и перевод мяча через сетку с передачи из 10 раз		Подача (по выбору: нижняя, верхняя) из 10 раз		Подача с 3 м – приём мяча и передача обратно партнёру (через сетку в парах) из 10 раз	
	М	Д	М	Д	М	Д	М	Д	М	Д	М	Д

					8			6	5	5		
					6			5	4	4		
					4			4	3	3		

6	11.3	11.4	6.80	6.20	<i>над собой с наброса партнёра из 10 раз</i>	-	<i>с 5 м</i>		5
	11.9	12.0	5.80	5.20			4		
	12.3	12.6	5.20	4.80			5	6	5
					4		5	4	
					3	4	3		
7	11.0	11.1	8.00	7.00	<i>в парах</i>	-	<i>с 7 м</i>		6
	11.5	11.8	7.00	6.00	10		6	5	5
	12.0	12.3	6.00	5.30	8		5	4	3
					6		4	3	
8	10.8	10.9	9.00	8.00	<i>в парах</i>	5	<i>с 8 м</i>		6
	11.3	11.7	8.00	7.00		4			5
	11.8	12.1	7.00	6.00	12	3	6	5	4
					10		5	4	
					8		4	3	

Контрольные нормативы по волейболу в старшей школе.

Кл./тест	Ч/б 6x5м (сек.)	Бросок н/м стоя (м)	Передача сверху и снизу на месте (кол-во раз)	Передача и перевод мяча через сетку с передачи из 10 раз	Подача (по выбору: нижняя, верхняя) из 10 раз	Подача с 3 м – приём мяча и передача обратно партнёру с ловлей мяча (через сетку в парах)
----------	--------------------	-----------------------------	--	---	--	--

									из 10 раз	
	М	Д	М	Д	М	Д	М	Д	М	Д
9	10.4	10.7	10.00	9.00	<i>в парах</i>				<i>с лицевой</i>	
							6			7
	10.8	11.5	9.00	8.00	16		5	6	5	5
	11.3	11.8	8.00	7.00	14		4	5	4	4
					12			4	3	
					20			7	6	
					18			6	5	
				16			5	4		

Важнейшее физическое качество — гибкость. Поскольку гибкость развивается в детском и подростковом возрасте, основную работу по ее формированию следует планировать на этот период примерно в 11 — 14 лет. При правильно организованном процессе физического воспитания в последующие годы надо будет лишь поддерживать гибкость на достигнутом уровне. К сожалению, развитию гибкости мало уделено внимания в школьной программе по физической культуре. Не отражено это качество и в показателях физического развития школьников. А ведь не гибкий человек выглядит увальнем. Гибкий же быстрее обучается различным физическим упражнениям, легче схватывает самые сложные трудовые операции. Поэтому предлагаю ввести дифференцированную оценку развития у школьников гибкости и представляют тесты для её определения:

ТЕСТ ДЛЯ ОПРЕДЕЛЕНИЯ ГИБКОСТИ В ПЛЕЧЕВЫХ СУСТАВАХ

Гибкость в плечевых суставах определять выкрутом с гимнастической палкой в сантиметрах ширины хвата:

Девочки Оценка «5» — ширина плеч (в см)

X2

«4» — ширина плеч X 2+10 см. «3»

— ширина плеч X2+20 см. Мальчики

«5» — ширина плеч X 2+.10 см. «4»

— ширина плеч X2+20 см. «3»—

ширина плеч X2+30 см.

ТЕСТ ДЛЯ ОПРЕДЕЛЕНИЯ ГИБКОСТИ В ПОЗВОНОЧНОМ СТОЛБЕ

2. Гибкость в позвоночнике проверять наклоном вперед в положении седа ноги врозь на полу:

Девочки

«5» — касание грудью пола.

«4» — касание подбородком пола.

«3» — касание лбом пола.

Мальчики «5» — касание подбородком пола.

«4» — касание лбом пола.

«3» — касание лбом кулака, поставленного на пол.

3. Гибкость во время наклона назад оценивать посредством выполнения «моста» из положения лёжа на спине:

Девочки «5» — руки вертикально, ноги прямые.

«4» — плечи над концами пальцев рук.

«3» — руки наклонены к полу под углом 45° .

Мальчики «5» — плечи над концами пальцев рук.

«4» — руки наклонены к полу под углом 45° . «3» — руки под углом 45° .

ТЕСТ ДЛЯ ОПРЕДЕЛЕНИЯ ГИБКОСТИ В ТАЗОБЕДРЕННОМ СУСТАВЕ

4. Подвижность в тазобедренных суставах проверять выполнением шпагатов. Учащиеся выполняют три шпагата: прямой, левая впереди, правая впереди. Выставляется средняя оценка за три шпагата:

Девочки

«5» — полное касание пола.

«4» — касание пола пальцами рук при вертикальном туловище.

«3» — касание гимнастической скамейки.

Мальчики

«5» — касание пальцами рук пола.

«4» — касание гимнастической скамейки.

«3» — касание гимнастической скамейки пальцами рук при вертикальном туловище.

Волейбол

ПРОВЕРКА НАВЫКА В ВЕРХНИХ ПЕРЕДАЧАХ.

Условия выполнения:

В ограниченном пространстве (круг на баскетбольной площадке) ученик выполняет передачи волейбольного мяча двумя руками над собой. (В6 КЛАССАХ упражнение выполняется без ограничения рабочей площадки.)

При этом расстояние мяча от кистей рук при отбивании его должен быть не менее 50 см. Количество отбиваний мяча при выходе из круга прекращается и продолжается только в случае возвращения ученика, если он не прерывал упражнение. При ошибке ученик может подправить мяч любым способом, кроме остановки. На выполнение упражнения дается 3

попытки. Упражнение оценивается по количеству повторений. Повторения засчитываются, если правила волейбола не нарушались.

КЛАСС	ЮНОШИ			ДЕВУШКИ		
	«3»	«4»	«5»	«3»	«4»	«5»
6 класс	3	5	7	3	4	6
7 класс	4	6	8	4	6	8
8 класс	5	7	9	5	7	9
9 класс	6	8	10	5	7	9

ПРОВЕРКА НАВЫКА В ПЕРЕДАЧАХ МЯЧА СНИЗУ

Условия выполнения те же, что и в передачах над собой.

КЛАСС	ЮНОШИ			ДЕВУШКИ		
	«3»	«4»	«5»	«3»	«4»	«5»
7 класс	3	4	5	3	4	5
8 класс	3	5	7	3	4	6
9 класс	4	6	8	4	5	7

ПРОВЕРКА НАВЫКА ПОДАЧИ МЯЧА

Условия выполнения:

Испытуемые выполняют подачу волейбольного мяча по количеству попаданий избранным или изученным способом по собственному выбору, кроме случаев, когда требуется проверка конкретных способов подачи мяча.

Ученики 8 классов и девушки 9 классов выполняют 5 подач на противоположное поле. Учащиеся 10 классов, юноши 9 и девушки 11 классов делают 6 подач в ближнюю или

дальнюю половину противоположного поля (площадка делится на 2 равные половины). Юноши 11 классов выполняют 6 подач в одну из 6 зон. Упражнение выполняется с учетом правил волейбола, учитывается количество попаданий.

КЛАСС	ЮНОШИ			ДЕВУШКИ		
	«3»	«4»	«5»	«3»	«4»	«5»
8 класс	1	2	4	1	2	3
9 класс	1	2	4	1	2	4

БАСКЕТБОЛ

Элементы техники баскетбола начинают осваиваться в рамках «школы мяча». Ловля и броски мяча изучаются с первого класса и закрепляются в различных подвижных играх, как в разделе программы «подвижные игры», так и в других разделах. Основной и наиболее сложный элемент баскетбола дети осваивают в третьем классе и к 5 классу уже сносно владеют им. Поэтому технику ведения мяча мы проверяем уже в 3 классе, что оказывает стимулирующее действие на детей, подталкивает их более старательно овладевать этим элементом.

ПРОВЕРКА НАВЫКА ВЕДЕНИЯ Б/Б МЯЧА С ИЗМЕНЕНИЕМ НАПРАВЛЕНИЯ ДВИЖЕНИЯ

Условия выполнения:

Испытуемый с мячом в руках стоит перед лицевой линией напротив 3х стоек, стоящих по прямой друг за другом. Расстояние от линии до первой стойки 3 метра и следующие стойки так же находятся последовательно в 3х метрах друг от друга. Таким образом, от ученика до третьей стойки 9 метров. (В спортивном зале удобнее проводить это испытание на волейбольной площадке, т.к. от лицевой до средней линии ровно 9 метров.) Это известный тест для определения координационных способностей – автор Лях В.И. Нужно по сигналу учителя на скорости провести мяч между стойками «змейкой» к третьей стойке, вокруг нее, так же и обратно, ведя мяч возле стойки «дальней» от нее рукой и соблюдая правила баскетбола. Учитывается время прохождения полосы в секундах.

КЛАСС	ЮНОШИ			ДЕВУШКИ		
	«3»	«4»	«5»	«3»	«4»	«5»
6 класс	10,0	9,5	8,0	11,0	10,0	9,0
7 класс	9,5	8,2	7,4	10,0	8,5	8,0
8 класс	9,3	8,2	7,3	10,0	8,3	7,8
9 класс	9,3	8,0	7,1	10,1	8,3	7,7

ПРОВЕРКА НАВЫКА ПЕРЕДАЧИ МЯЧА ДВУМЯ РУКАМИ

Условия выполнения:

Испытуемый с мячом в руках стоит в 2,5 метра от стены. По сигналу учителя он выполняет на скорости 10 передач мяча в стену. Касание или падение мяча на пол ошибкой не считается. Передачи следует выполнять наиболее экономичным способом – двумя руками от груди. Естественно, что имеющий навык передач делает упражнение быстрее.

КЛАСС	ЮНОШИ			ДЕВУШКИ		
	«3»	«4»	«5»	«3»	«4»	«5»
6 класс	19,0	15,5	14,0	21,5	17,0	15,0
7 класс	18,0	15,0	12,5	20,0	16,0	14,0

Если упражнение проводить с проверкой количества передач за 10 секунд, то экономится масса времени, которого часто не хватает. К сожалению этот вариант не подготовлен и не представлен в данных таблицах.

ПРОВЕРКА НАВЫКА БРОСКА ПО КОЛЬЦУ С МЕСТА

Условия выполнения:

Учащиеся 5х классов, стоя в метре от кольца (определяется по проекции кольца на пол) бросают по 6 раз, а 6-классники это делают с расстояния так же 1 метр, но из 5 попыток. С 2 метров производят броски ученики 7 классов, 8-классники испытания проводят уже с 3х метров. Все ученики 6,7,8х классов бросков делают пять, а шестиклассники – 6. Стоять надо под 45 градусов по отношению к кольцу и забивать непременно с отскоком от щита.

КЛАСС	ЮНОШИ			ДЕВУШКИ		
	«3»	«4»	«5»	«3»	«4»	«5»
6 класс	1 раз	2 раза	3 раза	0 раз	1 раз	2 раза
7 класс	1 раз	2 раза	4 раза	1 раз	2 раза	3раза
8 класс	2 раза	3 раза	4 раза	1 раз	2 раза	3 раза

ПРОВЕРКА НАВЫКА БРОСКА ПО КОЛЬЦУ ПОСЛЕ ВЕДЕНИЯ И 2х ШАГОВ

Условия выполнения:

Испытуемый от середины б/большой площадки слева или справа от кольца делает 5 попыток «атаки» кольца после ведения и 2х шагов (разрешается выполнять бросок после остановки прыжком с последующим прыжком вверх, т.к. это не противоречит правилам баскетбола).

КЛАСС	ЮНОШИ			ДЕВУШКИ		
	«3»	«4»	«5»	«3»	«4»	«5»
8 класс	1 раз	2 раза	3 раза	0 раз	1 раз	2 раза
9 класс	1 раз	2 раза	4 раза	0 раз	1 раз	3 раза

Учебные нормативы по усвоению навыков, умений, развитию двигательных качеств по предмету физкультура.

класс	Контрольные упражнения	ПОКАЗАТЕЛИ					
		Мальчики			Девочки		
	Учащиеся	«5»	«4»	«3»	«5»	«4»	«3»
9	Челночный бег 4х9 м, сек	9,4	9,9	10,4	9,8	10,2	11,0
9	Бег 30 м, секунд	4,6	4,9	5,3	5,0	5,5	5,9
9	Бег 1000 м - юноши, сек 500м - девушки, сек	3,40	4,10	4,40	2,05	2,20	2,55
9	Бег 60 м, секунд	8,5	9,2	10,0	9,4	10,0	10,5
9	Бег 2000 м, мин	8,20	9,20	9,45	10,00	11,20	12,05
9	Прыжки в длину с места	210	200	180	180	170	155
9	Подтягивание на высокой перекладине	11	9	6			
9	Сгибание и разгибание рук в упоре	32	27	22	20	15	10
9	Наклоны вперед из положения сидя	13	11	6	20	15	13
9	Подъем туловища за 1 мин. из положения лежа	50	45	40	40	35	26
9	Бег на лыжах 1 км, мин	4,3	4,50	5,20	5,45	6,15	7,00
9	Бег на лыжах 2 км, мин	10,20	10,40	11,10	12,00	12,45	13,30
9	Бег на лыжах 3 км, мин	15,30	16,00	17,00	19,00	20,00	21,30

9	Бег на лыжах 5 км, мин				Без учета времени		
9	Прыжок на скакалке, 25 сек, раз	58	56	54	66	64	62

класс	Контрольные упражнения	ПОКАЗАТЕЛИ					
		Мальчики			Девочки		
	Учащиеся	Оценка	“5”	“4”	“3”	“5”	“4”
8	Челночный бег 4х9 м, сек	9,6	10,1	10,6	10,0	10,4	11,2
8	Бег 30 м, секунд	4,8	5,1	5,4	5,1	5,6	6,0
8	Бег 1000 м, мин	3,50	4,20	4,50	4,20	4,50	5,15
8	Бег 60 м, секунд	9,0	9,7	10,5	9,7	10,4	10,8
8	Бег 2000 м, мин	9,00	9,45	10,30	10,50	12,30	13,20
8	Прыжки в длину с места	190	180	165	175	165	156
8	Подтягивание на высокой перекладине	10	8	5			
8	Сгибание и разгибание рук в упоре	25	20	15	19	13	9
8	Наклоны вперед из положения сидя	12	8	5	18	15	10
8	Подъем туловища за 1 мин. из положения лежа	48	43	38	38	33	25
8	Бег на лыжах 3 км, мин	16,00	17,00	18,00	19,30	20,30	22,30
8	Бег на лыжах 5 км, мин				Без учета времени		
8	Прыжок на скакалке, 25 сек, раз	56	54	52	62	60	58

класс	Контрольные	ПОКАЗАТЕЛИ					
-------	-------------	------------	--	--	--	--	--

	упражнения						
	Учащиеся	Мальчики			Девочки		
	Оценка	“5”	“4”	“3”	“5”	“4”	“3”
7	Челночный бег 4х9 м, сек	9,8	10,3	10,8	10,1	10,5	11,3
7	Бег 30 м, секунд	5,0	5,3	5,6	5,3	5,6	6,0
7	Бег 1000м - мальчики, мин 500м - девочки, мин	4,10	4,30	5,00	2,15	2,25	2,60
7	Бег 60 м, секунд	9,4	10,0	10,8	9,8	10,4	11,2
7	Бег 2000 м, мин	9,30	10,15	11,15	11,00	12,40	13,50
7	Прыжки в длину с места	180	170	150	170	160	145
7	Подтягивание на высокой перекладине	9	7	5			
7	Сгибание и разгибание рук в упоре	23	18	13	18	12	8
7	Наклоны вперед из положения сидя	11	7	4	16	13	9
7	Подъем туловища за 1 мин. из положения лежа	45	40	35	38	33	25
7	Бег на лыжах 2 км, мин	12,30	13,30	14,00	13,30	14,00	15,00
7	Бег на лыжах 3 км, мин	18,00	19,00	20,00	20,00	25,00	28,00
	Прыжок на скакалке, 20 сек, раз	46	44	42	52	50	48

класс	Контрольные упражнения	ПОКАЗАТЕЛИ					
	Учащиеся	Мальчики			Девочки		
	Оценка	“5”	“4”	“3”	“5”	“4”	“3”
6	Челночный бег 4х9 м,	10,0	10,5	11,5	10,3	10,7	11,5

	сек							
6	Бег 30 м, секунд	5,5	5,8	6,2	5,8	6,1	6,5	
6	Бег 1000м - мальчики, мин 500м - девочки, мин	4,20	4,45	5,15	2,22	2,55	2,80	
6	Бег 60 м, секунд	9,8	10,2	11,1	10,0	10,7	11,3	
6	Бег 2000 м, мин	Без учета времени						
6	Прыжки в длину с места	175	165	145	165	155	140	
6	Подтягивание на высокой перекладине	8	6	4				
6	Сгибание и разгибание рук в упоре	20	15	10	15	10	5	
6	Наклоны вперед из положения сидя	10	6	3	14	11	8	
6	Подъем туловища за 1 мин. из положения лежа	40	35	25	35	30	20	
6	Бег на лыжах 2 км, мин	13,30	14,00	14,30	14,00	14,30	15,00	
6	Бег на лыжах 3 км, мин	19,00	20,00	22,00				
6	Прыжок на скакалке, 20 сек, раз	46	44	42	48	46	44	
6	Плавание	50м	40м	25м	50м	40м	25м	

Оценка нормативов по футболу 5- 9 класс

Упражнение 1. Удар по мячу ногой на точность. Оценка «отлично» - 5 попаданий, «хорошо» - 4 попадания, «удовлетворительно» - 3 попадания.

Упражнение 2. Удар по мячу головой на точность. Удар выполняется в прыжке. Оценка успеваемости, как в упражнении 1.

Упражнение 3. Вбрасывание мяча на дальность. Оценка «отлично» - 20 метров, «хорошо» - 18 метров, «удовлетворительно» - 16 метров.

Упражнение 4. Ведение мяча, обводка стоек и удар по воротам. Обязательным является попадание мяча в ворота по воздуху. Оценка «отлично» - 10 секунд, «хорошо» - 11 секунд, «удовлетворительно» - 12 секунд.

ФИЗИКА

Нормы оценок за лабораторную работу

Оценка «5» ставится в том случае, если учащийся:

выполняет работу в полном объеме с соблюдением необходимой последовательности проведения опытов и измерений;

самостоятельно и рационально монтирует необходимое оборудование, все опыты проводит в условиях и режимах, обеспечивающих получение верных результатов и выводов;

соблюдает требования безопасности труда;

в отчете правильно и аккуратно делает все записи, таблицы, рисунки, чертежи, графики, вычисления;

без ошибок проводит анализ погрешностей (для 8-9 классов).

Оценка «4» правомерна в том случае, если выполнены требования к оценке «5», но ученик допустил недочеты или негрубые ошибки.

Оценка «3» ставится, если результат выполненной части таков, что позволяет получить правильные выводы, но в ходе проведения опыта и измерений были допущены ошибки.

Оценка «2» выставляется тогда, когда результаты не позволяют получить правильных выводов, если опыты, измерения, вычисления, наблюдения производились неверно.

Оценка «1» ставится в тех случаях, когда учащийся совсем не сделал работу.

Во всех случаях оценка снижается, если ученик не соблюдал требований безопасности труда.

Оценки за устный ответ и контрольную работу

Оценка «5» ставится в том случае, если учащийся:

Обнаруживает правильное понимание физической сущности рассматриваемых явлений закономерностей, законов и теорий, дает точное определение и истолкование основных понятий, законов, теорий, а также верное определение физических величин, их единиц и способов измерения;

правильно выполняет чертежи, схемы и графики, сопутствующие ответу;

строит ответ по собственному плану, сопровождает рассказ своими примерами, умеет применять знания в новой ситуации при выполнении практических заданий;

может установить связь между изучаемыми и ранее изученными в курсе физики вопросами, а также с материалом, усвоенным при изучении других предметов.

Оценка «4» ставится, если ответ удовлетворяет основным требованиям к ответу на оценку «5», но в нем не используются собственный план рассказа, свои примеры, не применяются

знания в новой ситуации, нет связи с ранее изученным материалом и материалом, усвоенным при изучении других предметов.

Оценка «3» ставится, если большая часть ответа удовлетворяет требованиям к ответу на оценку «4», но обнаруживаются отдельные пробелы, не препятствующие дальнейшему усвоению программного материала; учащийся умеет применять полученные знания при решении простых задач с использованием готовых формул, но затрудняется при решении задач, требующих преобразование формул.

Оценка «2» ставится в том случае, если учащийся не овладел основными знаниями и умениями в соответствии с требованиями программы.

Оценка «1» ставится в том случае, если учащийся не может ответить ни на один из поставленных вопросов.

В письменных контрольных работах также учитывается, какую часть работы ученик выполнил.

Оценка письменных контрольных работ

Отметка «5»:

ответ полный и правильный, возможна незначительная ошибка.

Отметка «4»:

ответ неполный или доведено не более двух незначительных ошибок.

Отметка «3»:

работа выполнена не менее чем наполовину, допущена одна существенная ошибка и при этом две-три незначительные.

Отметка «2»

работа выполнена меньше чем наполовину или содержит, несколько существенных ошибок.

Отметка «1»

работа не выполнена.

При оценке необходимо учитывать требования единого орфографического режима.

Отметка за итоговую контрольную работу корректирует предшествующие при выставлении отметки за четверть, полугодие.

Оценка умений решать расчетные задачи

Отметка «5»:

· в логическом рассуждении и решении нет ошибок, задача решена рациональным способом.

Отметка «4»:

в логическом рассуждении и решении нет существенных ошибок, но задача решена нерациональным способом или допущено не более двух незначительных ошибок.

Отметка «3»:

в логическом рассуждении нет существенных ошибок, но допущена существенная ошибка в математических расчётах.

Отметка «2»:

имеются существенные ошибки в логическом рассуждении и в решении.

Отметка «1»:

отсутствие ответа на задание.

ХИМИЯ**Оценка устного ответа****Отметка «5»:**

дан полный и правильный ответ на основании изученных теорий, материал изложен в определенной логической последовательности, литературным языком, ответ самостоятельный.

Отметка «4»:

дан полный и правильный ответ на основании изученных теорий, материал изложен в определенной последовательности, допущены 2-3 несущественные ошибки, исправленные по требованию учителя, или дан неполный и нечеткий ответ.

Отметка «3»:

дан полный ответ, но при этом допущена существенная ошибка или ответ неполный, построен несвязно.

Отметка «2»:

ответ обнаруживает непонимание основного содержания учебного материала, допущены существенные ошибки, которые уч-ся не может исправить при наводящих вопросах учителя.

Отметка «1»:

отсутствие ответа.

Оценка умений решать задачи**Отметка «5»:**

в логическом рассуждении и решении нет ошибок, задача решена рациональным способом.

Отметка «4»:

в логическом рассуждении и решении нет существенных ошибок, при этом задача решена, но не рациональным способом, допущено не более двух несущественных ошибок.

Отметка «3»:

в логическом рассуждении нет существенных ошибок, допускается существенная ошибка в математических расчетах.

Отметка «2»:

имеются существенные ошибки в логическом рассуждении и решении.

Отметка «1»:

отсутствие ответа на задание.

Оценка экспериментальных умений (в процессе выполнения практических работ по инструкции)

Оценку ставят тем уч-ся, за которыми было организовано наблюдение.

Отметка «5»:

работа выполнена полностью. Сделаны правильные наблюдения и выводы, эксперимент осуществлен по плану, с учетом техники безопасности и правил работы веществами и приборами, проявлены организационно-трудовые умения (поддерживается чистота рабочего места, порядок на столе, экономно используются реактивы).

Отметка «4»:

работа выполнена, сделаны правильные наблюдения и выводы: эксперимент выполнен неполно или наблюдаются несущественные ошибки в работе с веществами и приборами.

Отметка «3»:

ответ неполный, работа выполнена правильно не менее чем наполовину допущена существенная ошибка (в ходе эксперимента, в объяснении, в оформлении работы, по ТБ при работе с веществами и приборами), которую учащийся исправляет по требованию учителя.

Отметка «2»:

допущены две или более существенные ошибки в ходе эксперимента, в объяснении, в оформлении работы, по ТБ при работе с веществами и приборами), которые учащийся не может исправить.

Отметка «1»:

работа не выполнена, полное отсутствие экспериментальных умений.

Оценка умений решать экспериментальные задачи

При оценке этого умения следует учитывать наблюдения учителя и предъявляемые учащимся результаты выполнения опытов.

Отметка «5»:

План решения задачи составлен правильно, осуществлен подбор химических реактивов и оборудования, дано полное объяснение и сделаны выводы.

Отметка «4»:

план решения составлен правильно, осуществлен подбор химических реактивов и оборудования. допущено не более двух несущественных ошибок (в объяснении и выводах).

Отметка «3»:

план решения составлен правильно, осуществлен подбор химических реактивов и оборудования. допущена существенная ошибка в объяснении и выводах.

Отметка «2»:

допущены две и более ошибки (в плане решения, в подборе химических, реактивов и оборудования, в объяснении и выводах).

Отметка «1»:

задача не решена.

Оценка за письменную контрольную работу

При оценивании ответа учащегося необходимо читать качество выполнения работы по заданиям. Контрольная работа оценивается в целом.

Отметка «5»:

дан полный ответ на основе изученных теорий, возможна несущественная ошибка.

Отметка «4»:

· допустима некоторая неполнота ответа, может быть не более двух несущественных ошибок.

Отметка «3»:

· работа выполнена неполно (но не менее чем наполовину), имеется не более одной существенной ошибки и при этом 2-3 несущественные.

Отметка «2»:

работа выполнена меньше чем наполовину, имеется несколько существенных ошибок.

Отметка «1»:

работа не выполнена.

При оценке выполнения письменной контрольной работы необходимо учитывать требования единого орфографического режима.

Отметка за итоговую контрольную работу корректирует предшествующие при выставлении отметки за четверть, полугодие, год.

МУЗЫКА

Функция оценки - учет знаний.

Проявление интереса (эмоциональный отклик, высказывание со своей жизненной позиции).

Умение пользоваться ключевыми и частными знаниями.

Проявление музыкальных способностей и стремление их проявить.

Отметка "5" ставится: если присутствует интерес (эмоциональный отклик, высказывание со своей жизненной позиции);

умение пользоваться ключевыми и частными знаниями;

проявление музыкальных способностей и стремление их проявить.

Отметка «4» ставится:

если присутствует интерес (эмоциональный отклик, высказывание со своей жизненной позиции);

проявление музыкальных способностей и стремление их проявить;

умение пользоваться ключевыми и частными знаниями.

Отметка «3» ставится:

проявление интереса (эмоциональный отклик, высказывание со своей жизненной позиции);

или умение пользоваться ключевыми или частными знаниями;

или проявление музыкальных способностей и стремление их проявить.

Отметка «2» ставится:

нет интереса, эмоционального отклика;

неумение пользоваться ключевыми и частными знаниями;

нет проявления музыкальных способностей и нет стремления их проявить.

ТАТАРСКИЙ ЯЗЫК И ЛИТЕРАТУРА Контроль и оценка

навыков чтения:

5 класс – 100–110 слов

6 класс – 110–120 слов

7 класс – 130–140 слов

8, 9 классы – 140–150 слов

Объем письменных работ и критерии их оценки:

Класс	Контрольный диктант	Изложение	Сочинение
5	4	5	4
6	4	6	5
7	4	6	6
8	4	4	6
9	4	4	6

Оценка диктантов

Работа *без ошибок* или содержащая *одну*, не грубую ошибку (орфографическую, грамматическую, пунктуационную) оценивается отметкой “5”.

2 ошибки – ставится “4”.

5 ошибок – ставится “3”.

до 12 ошибок – ставится “2”.

Более 12 ошибок – ставится “1”.

Оценка изложений и сочинений

Ставится оценка “5” при: правильном и последовательном раскрытии содержания; при грамматически корректном построении предложений; отсутствии ошибок или наличие 1 ошибки (орфографической, грамматической, пунктуационной, стилистической, фактической, логической).

Оценка “4” ставится, если: содержание раскрыто верно, но нарушена последовательность повествования, есть неточности в вводной части текста, есть 3 ошибки.

Оценка “3” ставится, если: содержание изложено верно, но нарушена последовательность, есть неточности в вводной и заключительной частях текста, есть 5 ошибок – в изложении (например, одна орфографическая, одна грамматическая, одна пунктуационная, две стилистические ошибки), 6 ошибок – в сочинении.

Оценка “2” ставится, если: содержание раскрыто неверно и без сохранения последовательности, объем текста очень мал, есть 12 ошибок.

Оценка изложений и сочинений

Ставится оценка “5” при: правильном и последовательном раскрытии содержания; при грамматически корректном построении предложений; отсутствии ошибок или наличие ошибки (орфографической, грамматической, пунктуационной, стилистической, фактической, логической).

Оценка “4” ставится, если: содержание раскрыто верно, но нарушена последовательность повествования, есть неточности в вводной части текста, есть 3 ошибки.

Оценка “3” ставится, если: содержание изложено верно, но нарушена последовательность, есть неточности в вводной и заключительной частях текста, есть 5 ошибок – в изложении (например, одна орфографическая, одна грамматическая, одна пунктуационная, две стилистические ошибки), 6 ошибок – в сочинении.

Оценка “2” ставится, если: содержание раскрыто неверно и без сохранения последовательности, объем текста очень мал, есть 12 ошибок.

1.3.3. Организация и содержание оценочных процедур

Стартовая диагностика представляет собой процедуру **оценки готовности к обучению** на данном уровне образования. Проводится администрацией образовательной организации в начале 5-го класса и выступает как основа (точка отсчёта) для оценки динамики образовательных достижений. Объектом оценки являются: структура мотивации, сформированность учебной деятельности, владение универсальными и специфическими для основных учебных предметов познавательными средствами, в том числе: средствами работы с информацией, знако-символическими средствами, логическими операциями.

Стартовая диагностика может проводиться также учителями с целью оценки готовности к изучению отдельных предметов (разделов). Результаты стартовой диагностики являются основанием для корректировки учебных программ и индивидуализации учебного процесса.

Текущая оценка представляет собой процедуру **оценки индивидуального продвижения** в освоении программы учебного предмета. Текущая оценка может быть формирующей, т.е. поддерживающей и направляющей усилия учащегося, и диагностической, способствующей выявлению и осознанию учителем и учащимся существующих проблем в обучении. Объектом текущей оценки являются тематические

планируемые результаты, этапы освоения которых зафиксированы в тематическом планировании. В текущей оценке используется весь арсенал форм и методов проверки (устные и письменные опросы, практические работы, творческие работы, индивидуальные и групповые формы, само- и взаимооценка, рефлексия, листы продвижения и др.) с учётом особенностей учебного предмета и особенностей контрольно-оценочной деятельности учителя. Результаты текущей оценки являются основой для индивидуализации учебного процесса; при этом отдельные результаты, свидетельствующие об успешности обучения и достижении тематических результатов в более сжатые (по сравнению с планируемыми учителем) сроки могут включаться в систему накопленной оценки и служить основанием, например, для освобождения ученика от необходимости выполнять тематическую проверочную работу.

Тематическая оценка представляет собой процедуру **оценки уровня достижения**

тематических планируемых результатов по предмету, которые фиксируются в учебных методических комплектах, рекомендованных Министерством образования и науки РФ. По предметам, вводимым образовательной организацией самостоятельно, тематические планируемые результаты устанавливаются самой образовательной организацией.

Тематическая оценка может вестись как в ходе изучения темы, так и в конце её изучения. Оценочные процедуры подбираются так, чтобы они предусматривали возможность оценки достижения всей совокупности планируемых результатов и каждого из них. Результаты тематической оценки являются основанием для коррекции учебного процесса и его индивидуализации.

Портфолио представляет собой процедуру **оценки динамики учебной и творческой активности** учащегося, направленности, широты или избирательности интересов, выраженности проявлений творческой инициативы, а также **уровня высших достижений**, демонстрируемых данным учащимся. В портфолио включаются как работы учащегося (в том числе – фотографии, видеоматериалы и т.п.), так и отзывы на эти работы (например, наградные листы, дипломы, сертификаты участия, рецензии и проч.). Отбор работ и отзывов для портфолио ведётся самим обучающимся совместно с классным руководителем и при участии семьи. Включение каких-либо материалов в портфолио без согласия обучающегося не допускается. Портфолио в части подборки документов формируется в электронном виде в течение всех лет обучения в основной школе.

Результаты, представленные в портфолио, используются при выработке рекомендаций по выбору индивидуальной образовательной траектории на уровне среднего общего образования и могут отражаться в характеристике.

Внутришкольный мониторинг представляет собой процедуры:

оценки уровня достижения предметных и метапредметных результатов;

оценки уровня достижения той части личностных результатов, которые связаны с оценкой поведения, прилежания, а также с оценкой учебной самостоятельности, готовности и способности делать осознанный выбор профиля обучения;

оценки уровня профессионального мастерства учителя, осуществляемого на основе административных проверочных работ, анализа посещенных уроков, анализа качества учебных заданий, предлагаемых учителем обучающимся.

Содержание и периодичность внутришкольного мониторинга устанавливается решением педагогического совета. Результаты внутришкольного мониторинга являются основанием для рекомендаций как для текущей коррекции учебного процесса и его индивидуализации, так и для повышения квалификации учителя. Результаты внутришкольного мониторинга в части оценки уровня достижений учащихся обобщаются и отражаются в их характеристиках.

Промежуточная аттестация представляет собой процедуру аттестации обучающихся на уровне основного общего образования и проводится в конце каждой четверти (или в конце каждого триместра) и в конце учебного года по каждому изучаемому предмету. Промежуточная аттестация проводится на основе результатов накопленной оценки и результатов выполнения тематических проверочных работ и фиксируется в документе об образовании (дневнике).

Промежуточная оценка, фиксирующая достижение предметных планируемых результатов и универсальных учебных действий на уровне не ниже базового, является основанием для перевода в следующий класс и для допуска обучающегося к государственной итоговой аттестации. В период введения ФГОС ООО в случае использования стандартизированных измерительных материалов критерий достижения/освоения учебного материала задается как выполнение не менее 50% заданий базового уровня или получения 50% от максимального балла за выполнение заданий базового уровня. В дальнейшем этот критерий должен составлять не менее 65%.

Порядок проведения промежуточной аттестации регламентируется Федеральным законом «Об образовании в Российской Федерации» (ст.58) и иными нормативными актами.

Государственная итоговая аттестация

В соответствии со статьей 59 Федерального закона «Об образовании в Российской Федерации» государственная итоговая аттестация (далее – ГИА) является обязательной процедурой, завершающей освоение основной образовательной программы основного общего образования. Порядок проведения ГИА регламентируется Законом и иными

нормативными актами (такими, как «Порядок проведения государственной итоговой аттестации по образовательным программам основного общего образования», утвержден Приказом Минобрнауки РФ от 25 декабря 2013 г., №1394)

Целью ГИА является установление уровня образовательных достижений выпускников. ГИА включает в себя два обязательных экзамена (по русскому языку и математике). Экзамены по другим учебным предметам обучающиеся сдают на добровольной основе по своему выбору. ГИА проводится в форме основного государственного экзамена (ОГЭ) с использованием контрольных измерительных материалов, представляющих собой комплексы заданий в стандартизированной форме и в форме устных и письменных экзаменов с использованием тем, билетов и иных форм по решению образовательной организации (государственный выпускной экзамен – ГВЭ).

Итоговая оценка (итоговая аттестация) по предмету складывается из результатов внутренней и внешней оценки. К результатам **внешней оценки** относятся результаты ГИА. К результатам **внутренней оценки** относятся предметные результаты, зафиксированные в системе накопленной оценки и результаты выполнения итоговой работы по предмету.

Такой подход позволяет обеспечить полноту охвата планируемых результатов и выявить коммулятивный эффект обучения, обеспечивающий прирост в глубине понимания изучаемого материала и свободе оперирования им. По предметам, не вынесенным на ГИА, итоговая оценка ставится на основе результатов только внутренней оценки.

Итоговая оценка по предмету фиксируется в документе об уровне образования государственного образца – аттестате об основном общем образовании.

Итоговая оценка по междисциплинарным программам ставится на основе результатов внутришкольного мониторинга и фиксируется в характеристике учащегося.

Характеристика готовится на основании:

объективных показателей образовательных достижений обучающегося на уровне основного образования, портфолио выпускника; экспертных оценок классного руководителя и учителей, обучавших данного выпускника на уровне основного общего образования.

В характеристике выпускника:

отмечаются образовательные достижения обучающегося по освоению личностных, метапредметных и предметных результатов;

даются педагогические рекомендации к выбору индивидуальной образовательной траектории на уровне среднего общего образования с учётом выбора учащимся направлений профильного образования, выявленных проблем и отмеченных образовательных достижений.

Рекомендации педагогического коллектива к выбору индивидуальной

образовательной траектории доведения до сведения выпускника и его родителей

(законных представителей).

2. Содержательный раздел основной образовательной программы основного общего образования

2.1. ПРОГРАММА РАЗВИТИЯ УНИВЕРСАЛЬНЫХ УЧЕБНЫХ ДЕЙСТВИЙ, ВКЛЮЧАЮЩАЯ ФОРМИРОВАНИЕ КОМПЕТЕНЦИЙ ОБУЧАЮЩИХСЯ В ОБЛАСТИ ИСПОЛЬЗОВАНИЯ ИНФОРМАЦИОННО-КОММУНИКАЦИОННЫХ ТЕХНОЛОГИЙ, УЧЕБНО ИССЛЕДОВАТЕЛЬСКОЙ И ПРОЕКТНОЙ ДЕЯТЕЛЬНОСТИ

2.1.1. Цели и задачи программы, описание ее места и роли в реализации требований стандарта

Цель программы развития УДД - обеспечение организационно-методических условий для реализации системно-деятельностного подхода, положенного в основу ФГОС основного общего образования, с тем, чтобы сформировать у учащихся основной школы способности к самостоятельному учебному целеполаганию и учебному сотрудничеству.

Задачи программы развития УУД:

организация взаимодействия педагогов и обучающихся и их родителей по развитию УУД в основной школе;

реализация основных подходов, обеспечивающих эффективное освоение УУД

обучающимися, осуществление взаимосвязи способов организации урочной и внеурочной деятельности обучающихся по развитию УУД, в том числе на материале содержания учебных предметов;

включение развивающих задач как в урочную, так и внеурочную деятельность обучающихся;

обеспечение преемственности и особенностей программы развития УУД при переходе от начального к основному общему образованию.

Формирование системы УУД осуществляется с учетом возрастных особенностей развития личностной и познавательной сфер обучающегося. УУД представляют собой целостную взаимосвязанную систему, определяемую общей логикой возрастного развития.

Исходя из того, что в подростковом возрасте ведущей становится деятельность межличностного общения, приоритетное значение в развитии УУД в этот период приобретают коммуникативные учебные действия. В этом смысле задача начальной школы «учить ученика учиться» должна быть трансформирована в новую задачу для основной школы – «инициировать учебное сотрудничество».

2.1.2. Описание понятий, функций, состава и характеристик универсальных учебных действий (личностных, регулятивных, познавательных и коммуникативных) и их связи с содержанием отдельных учебных предметов, внеурочной и внешкольной деятельностью, а также места отдельных компонентов УУД в структуре образовательной деятельности

Описание планируемых метапредметных результатов формирования УУД представлено в пункте «Планируемые результаты освоения обучающимися основной образовательной программы основного общего образования» целевого раздела основной образовательной программы основного общего образования.

Описание места отдельных компонентов в структуре образовательной деятельности, а также связь развития УУД с содержанием отдельных предметов представлено в рабочих

программах отдельных учебных предметов, курсов содержательного раздела основной образовательной программы основного общего образования.

Принципами формирования УУД в основной школе являются следующие:

формирование УУД (задача, сквозная для всей образовательной деятельности (урочная, внеурочная деятельность);

формирование УУД осуществляется как предметном материале, так и на материале междисциплинарного содержания;

определение материала, на котором реализуется программа по развитию УУД (в том числе в рамках учебной и внеучебной деятельности) является компетенцией школы;

осуществление преемственности формирования и развития УУД по отношению к начальной школе, но с учетом специфики подросткового возраста (возрастание значимости различных социальных практик, исследовательской и проектной деятельности, использования ИКТ);

отход от понимания урока как ключевой единицы образовательной деятельности (говорить о формировании УУД можно в рамках серии учебных занятий при том, что гибко сочетаются урочные, внеурочные формы, а также самостоятельная работа обучающихся);

акцент на нелинейность при составлении учебного плана и расписания, наличие элективных компонентов, вариативность, индивидуализацию.

По отношению к начальной школе *программа развития УУД сохраняет преемственность.*

В результате изучения учебных предметов, а также в ходе внеурочной деятельности выпускников основной школы будут сформированы личностные, познавательные, коммуникативные и регулятивные УУД как основа учебного сотрудничества и умения учиться в общении.

В основе развития УУД в основной школе лежит системно-деятельностный подход. В соответствии с ним именно активность обучающегося признается основой достижения развивающих целей образования - знания не передаются в готовом виде, а добываются самими обучающимися в процессе познавательной деятельности.

При получении основного общего образования осуществляется *переход от обучения как презентации системы знаний к активной работе обучающихся над заданиями, непосредственно связанными с практическими ситуациями, которые встречаются в жизни обучающегося.*

Признание активной роли обучающегося в учении приводит к изменению представлений о содержании взаимодействия обучающегося с учителем и одноклассниками. Оно принимает характер сотрудничества. Единоличное руководство учителя в этом сотрудничестве замещается активным участием обучающихся в выборе методов обучения. Все это придает особую актуальность задаче развития в основной школе универсальных учебных действий.

Для успешной деятельности по развитию УУД занятия организуются в разнообразных формах: разновозрастные и разновозрастные уроки; занятия, тренинги, проекты, практики, конференции, выездные сессии (школы) и др., с постепенным расширением возможностей обучающихся осуществлять выбор уровня и характера самостоятельной работы.

Решение задачи формирования УУД в основной школе происходит не только на занятиях по отдельным учебным предметам, но и в ходе внеурочной деятельности, а также в рамках факультативов, кружков, элективов.

2.1.3. Типовые задачи применения универсальных учебных действий

Задачи на применение УУД строятся как на материале учебных предметов и на практических ситуациях, встречающихся в жизни обучающегося и имеющих для него значение (экология, молодежные субкультуры, бытовые практико-ориентированные ситуации, логистика и др.).

Существуют два типа заданий, связанных с УУД:

задания, позволяющие в рамках образовательной деятельности сформировать УУД;

задания, позволяющие диагностировать уровень сформированности УУД. В первом случае задание направлено на формирование целой группы связанных друг другом УУД. Действия могут относиться как к одной категории (например, регулятивные), так и к разным.

Во втором случае задание сконструировано таким образом, чтобы проявлять способность обучающегося применять какое-то конкретное универсальное учебное действие.

основной школе используются следующие типы задач:

Задачи, формирующие личностные универсальные учебные действия:

- на личностное самоопределение; - на развитие Я-концепции; - на смыслообразование; - на мотивацию;
- на нравственно-этическое оценивание.

Задачи, формирующие коммуникативные универсальные учебные действия:

- на учет позиции партнера; - на организацию и осуществление сотрудничества;
- на передачу информации и отображение предметного содержания; - тренинги коммуникативных навыков; - ролевые игры.

Задачи, формирующие познавательные универсальные учебные действия:

- на проекты на выстраивание стратегии поиска решения задач;
- на сериацию, сравнение, оценивание;
- на проведение эмпирического исследования;
- на проведение теоретического исследования;
- на смысловое чтение.

4. Задачи, формирующие регулятивные универсальные учебные действия:

- на планирование;
- на ориентировку в ситуации;
- на прогнозирование;
- на целеполагание;
- на самоконтроль.

Развитию регулятивных УУД способствует использование в учебном процессе системы таких индивидуальных или групповых учебных заданий, которые наделяют обучающихся функциями организации их выполнения: планирования этапов выполнения работы, отслеживания продвижения в выполнении задания, соблюдения графика подготовки и предоставления материалов, поиска необходимых ресурсов, распределения обязанностей и контроля качества выполнения работы, - при минимизации пошагового контроля со стороны учителя.

Распределение материала и типовых задач по различным предметам не является жестким, начальное освоение одних и тех же УУД и закрепление освоенного происходит в ходе занятий по разным предметам. Распределение типовых задач внутри предмета направлено на достижение баланса между временем освоения и временем использования соответствующих действий.

Задачи на применение УУД носят как открытый, так и закрытый характер. При работе с задачами на применение УУД для оценивания результативности используются технологии «формирующего оценивания».

2.1.4. Описание особенностей реализации основных направлений учебно-исследовательской и проектной деятельности обучающихся, а также форм организации учебно-исследовательской и проектной деятельности в рамках урочной и внеурочной деятельности по каждому из направлений

Одним из путей формирования УУД в основной школе является включение обучающихся в учебно-исследовательскую и проектную деятельность, которая может осуществляться в рамках реализации программы учебно-исследовательской и проектной деятельности.

Специфика *проектной деятельности обучающихся* в значительной степени связана с ориентацией на получение проектного результата, обеспечивающего решение прикладной задачи и имеющего конкретное выражение.

Проектная деятельность обучающегося рассматривается с нескольких сторон: продукт как материализованный результат, процесс как работа по выполнению проекта, защита проекта как иллюстрация образовательного достижения обучающегося.

Она ориентирована на формирование и развитие метапредметных и личностных результатов обучающихся.

В ходе реализации программы реализуются следующие виды проектов (по преобладающему виду деятельности):

- информационный, -
- исследовательский, -
- творческий,
- социальный,
- прикладной,
- игровой,
- инновационный

гимназии реализуются проекты как в рамках одного предмета, так и в рамках нескольких; по количеству участников в проекте могут выполняться индивидуальные или групповые проекты; по срокам их выполнения - краткосрочные, среднесрочные или долгосрочные проекты.

В состав участников проектной работы могут войти не только сами обучающиеся (одного или разных возрастов), но и родители, и учителя.

Особое значение для развития УУД в основной школе имеет индивидуальный проект, представляющий собой самостоятельную работу, осуществляемую обучающимся на протяжении длительного периода, возможно, в течение всего учебного года.

Используются следующие формы представления результатов проектной деятельности:

макеты, модели, рабочие установки, схемы, план-карта;

постеры, презентации;

альбомы, буклеты, брошюры, книги;

реконструкции событий;

эссе, рассказы, стихи, рисунки;

результаты исследовательских экспедиций, обработки архивов и мемуаров;

документальные фильмы, мультфильмы;

выставки, игры, тематические вечера, концерты;

сценарии мероприятий;

веб-сайты, программное обеспечение, компакт-диски (или другие цифровые носители) и др.

Результаты также представляются в ходе проведения конференций, семинаров и круглых столов.

Особенностью *учебно-исследовательской деятельности* является «приращение» в компетенциях обучающегося. Ценность учебно-исследовательской работы определяется возможностью обучающихся посмотреть на различные проблемы с позиции ученых, занимающихся научным исследованием.

Учебно-исследовательская работа учащихся организована по двум направлениям:

урочная учебно-исследовательская деятельность учащихся: проблемные уроки; семинары; практические и лабораторные занятия, др.;

внеурочная учебно-исследовательская деятельность учащихся, которая является логическим продолжением урочной деятельности: научно-исследовательская и реферативная работа, интеллектуальные марафоны, конференции, др.

Учебно-исследовательская и проектная деятельность обучающихся проводится в том числе по таким направлениям, как:

исследовательское;

инженерное;

прикладное;

информационное;

социальное;

игровое;

творческое

На уроках используются следующие формы организации учебно-исследовательской деятельности:

урок-исследование, урок-лаборатория, урок-творческий отчет, урок изобретательства, урок «Удивительное рядом», урок-рассказ об ученых, урок-защита исследовательских проектов, урок-экспертиза, урок «Патент на открытие», урок открытых мыслей;

учебный эксперимент, который позволяет организовать освоение таких элементов исследовательской деятельности, как планирование и проведение эксперимента, обработка анализ его результатов;

- домашнее задание исследовательского характера может сочетать в себе разнообразные виды, причем позволяет провести учебное исследование, достаточно протяженное во времени.

Во внеурочной деятельности используются следующие формы организации учебно-исследовательской деятельности:

исследовательская практика обучающихся;

образовательные экспедиции (походы, поездки, экскурсии с четко обозначенными образовательными целями, программой деятельности, продуманными формами контроля). Образовательные экспедиции предусматривают активную образовательную деятельность школьников, в том числе и исследовательского характера;

кружки, элективные курсы и спецкурсы, предполагающие углубленное изучение предмета; научное общество учащихся(НОУ);

участие обучающихся в олимпиадах, конкурсах, конференциях, предметных неделях, интеллектуальных марафонах, в том числе дистанционных.

Итоги учебно-исследовательской деятельности представляются в виде статей, обзоров, отчетов и заключений по итогам исследований, проводимых в рамках исследовательских экспедиций, обработки архивов и мемуаров, исследований по различным предметным областям, а также в виде прототипов, моделей, образцов.

2.1.5. Описание содержания, видов и форм организации учебной деятельности по формированию и развитию ИКТ-компетенций

Программа развития УУД обеспечивает в структуре ИКТ-компетенции в том числе владение поиском и передачей информации, презентационными навыками, основами информационной безопасности.

Важным является универсальный и межпредметный характер ИКТ-компетенции, что на практике дает возможность осуществлять ее формирование не только и не столько в рамках учебного предмета информатика, но в ходе обучения практически по всем предметным областям.

В настоящее время значительно присутствие компьютерных и Интернет-технологий повседневной деятельности обучающегося, в том числе вне времени нахождения в образовательной организации. В этой связи обучающийся может обладать целым рядом ИКТ-компетентностей, полученных им вне школы.

В этом контексте важным направлением деятельности школы в сфере формирования ИКТ-компетенций становятся поддержка и развитие обучающегося.

Основными формами организации учебной деятельности по формированию ИКТ-компетенции обучающихся являются:

уроки по информатике и другим предметам;

факультативы;

кружки;

интегративные межпредметные проекты;

внеурочные и внешкольные активности.

Видами учебной деятельности, обеспечивающих формирование ИКТ-компетенции обучающихся, являются:

выполняемые на уроках, дома и в рамках внеурочной деятельности задания, предполагающие использование электронных образовательных ресурсов;

создание и редактирование текстов;

создание и редактирование электронных таблиц;

использование средств для построения диаграмм, графиков, блок-схем, других графических объектов;

создание и редактирование презентаций;

создание и редактирование графики и фото;

создание и редактирование видео;

создание музыкальных и звуковых объектов;

поиск и анализ информации в Интернете;

моделирование, проектирование и управление;

математическая обработка и визуализация данных;

создание web-страниц и сайтов;

сетевая коммуникация между учениками и (или) учителем (нужное оставить, при необходимости внести дополнения).

Эффективное формирование ИКТ-компетенции обучающихся обеспечивается усилиями команды педагогов.

2.1.6. Перечень и описание основных элементов ИКТ-компетенций и инструментов их использования

Основными элементами ИКТ-компетенций и инструментов их использования являются следующие.

Обращение с устройствами ИКТ:

соединение устройств ИКТ (блоки компьютера, устройства сетей, принтер, проектор, сканер, измерительные устройства и т.д.) с использованием проводных и беспроводных технологий; включение и выключение устройств ИКТ;

получение информации о характеристиках компьютера;

осуществление информационного подключения к локальной сети и глобальной сети Интернет;

выполнение базовых операций с основными элементами пользовательского интерфейса: работа с меню, запуск прикладных программ, обращение за справкой;

вход в информационную среду образовательной организации, в том числе через Интернет, размещение в информационной среде различных информационных объектов;

оценивание числовых параметров информационных процессов (объем памяти, необходимой для хранения информации; скорость передачи информации, пропускная способность выбранного канала и пр.);

вывод информации на бумагу, работа с расходными материалами;

соблюдение требований к организации компьютерного рабочего места, техника безопасности, гигиены, эргономики и ресурсосбережения при работе с устройствами ИКТ.

Фиксация и обработка изображений и звуков:

выбор технических средств ИКТ для фиксации изображений и звуков в соответствии с поставленной целью;

осуществление фиксации изображений и звуков в ходе процесса обсуждения, проведения эксперимента, природного процесса, фиксации хода и результатов проектной деятельности; создание презентаций на основе цифровых фотографий;

осуществление видеосъемки и монтажа отснятого материала с использованием возможностей специальных компьютерных инструментов;

осуществление обработки цифровых фотографий с использованием возможностей специальных компьютерных инструментов;

осуществление обработки цифровых звукозаписей с использованием возможностей специальных компьютерных инструментов;

понимание и учет смысла и содержания деятельности при организации фиксации, выделение для фиксации отдельных элементов объектов и процессов, обеспечение качества фиксации существенных элементов.

Поиск и организация хранения информации:

использование приемов поиска информации на персональном компьютере, в информационной среде организации и в образовательном пространстве;

использование различных приемов поиска информации в Интернете (поисковые системы, справочные разделы, предметные рубрики);

осуществление поиска информации в сети Интернет с использованием простых запросов (по одному признаку);

построение запросов для поиска информации с использованием логических операций и анализ результатов поиска;

сохранение для индивидуального использования найденных в сети Интернет информационных объектов и ссылок на них;

использование различных библиотечных, в том числе электронных, каталогов для поиска необходимых книг;

поиск информации в различных базах данных, создание и заполнение баз данных, в частности, использование различных определителей;

формирование собственного информационного пространства: создание системы папок и размещение в них нужных информационных источников, размещение информации в Интернете.

Создание письменных сообщений:

создание текстовых документов на русском, родном и иностранном языках посредством квалифицированного клавиатурного письма с использованием базовых средств текстовых редакторов;

осуществление редактирования и структурирования текста в соответствии с его смыслом средствами текстового редактора (выделение, перемещение и удаление фрагментов текста);

создание текстов с повторяющимися фрагментами;

создание таблиц и списков; осуществление орфографического контроля в текстовом документе с помощью средств текстового процессора);

оформление текста в соответствии с заданными требованиями к шрифту, его начертанию, размеру и цвету, к выравниванию текста;

установка параметров страницы документа;

форматирование символов и абзацев;

вставка колонтитулов и номеров страниц;

вставка в документ формул, таблиц, списков, изображений;

участие в коллективном создании текстового документа;

создание гипертекстовых документов;

сканирование текста и осуществление распознавания сканированного текста;

использование ссылок и цитирование источников при создании на их основе собственных информационных объектов.

Создание графических объектов:

создание и редактирование изображений с помощью инструментов графического редактора;

создание графических объектов с повторяющимися и(или) преобразованными фрагментами;

создание графических объектов проведением рукой произвольных линий с использованием специализированных компьютерных инструментов и устройств;

создание различных геометрических объектов и чертежей с использованием возможностей специальных компьютерных инструментов;

создание диаграмм различных видов (алгоритмических, концептуальных, классификационных, организационных, родства и др.) в соответствии с решаемыми задачами;

создание движущихся изображений с использованием возможностей специальных компьютерных инструментов;

создание объектов трехмерной графики.

Создание музыкальных и звуковых объектов:

использование звуковых и музыкальных редакторов;

использование клавишных и кинестетических синтезаторов;

использование программ звукозаписи и микрофонов;

запись звуковых файлов с различным качеством звучания (глубиной кодирования и частотой дискретизации).

Восприятие, использование и создание гипертекстовых и мультимедийных информационных объектов:

«Чтение» таблиц, графиков, диаграмм, схем и т. д., самостоятельное перекодирование информации из одной знаковой системы в другую;

использование при восприятии сообщений содержащихся в них внутренних и внешних ссылок;

формулирование вопросов к сообщению, создание краткого описания сообщения;

цитирование фрагментов сообщений;

использование при восприятии сообщений различных инструментов поиска, справочных источников (включая двуязычные);

проведение деконструкции сообщений, выделение в них структуры, элементов и фрагментов;

работа с особыми видами сообщений: диаграммами (алгоритмические, концептуальные, классификационные, организационные, родства и др.), картами и спутниковыми фотографиями, в том числе в системах глобального позиционирования;

избирательное отношение к информации в окружающем информационном пространстве, отказ от потребления ненужной информации;

проектирование дизайна сообщения в соответствии с задачами;

создание на заданную тему мультимедийной презентации с гиперссылками, слайды которой содержат тексты, звуки, графические изображения;

организация сообщения в виде линейного или включающего ссылки представления для самостоятельного просмотра через браузер;

оценивание размеров файлов, подготовленных с использованием различных устройств ввода информации в заданный интервал времени (клавиатура, сканер, микрофон, фотокамера, видеокамера);

использование программ-архиваторов.

Анализ информации, математическая обработка данных в исследовании:

проведение естественнонаучных и социальных измерений;

ввод результатов измерений и других цифровых данных и их обработка, в том числе статистически и с помощью визуализации;
проведение экспериментов и исследований в виртуальных лабораториях по естественным наукам, математике и информатике;
анализ результатов своей деятельности и затрачиваемых ресурсов.

Моделирование, проектирование и управление:

построение с помощью компьютерных инструментов разнообразных информационных структур для описания объектов;
построение математических моделей изучаемых объектов и процессов;
разработка алгоритмов по управлению учебным исполнителем;
конструирование и моделирование с использованием материальных конструкторов компьютерным управлением и обратной связью;
моделирование с использованием виртуальных конструкторов;
моделирование с использованием средств программирования;
проектирование виртуальных и реальных объектов и процессов, использование системы автоматизированного проектирования.

Коммуникация и социальное взаимодействие:

осуществление образовательного взаимодействия в информационном пространстве образовательной организации (получение и выполнение заданий, получение комментариев, совершенствование своей работы, формирование портфолио);
использование возможностей электронной почты для информационного обмена;
ведение личного дневника (блога) с использованием возможностей Интернета;
работа в группе над сообщением;
участие в форумах в социальных образовательных сетях;
выступления перед аудиторией в целях представления ей результатов своей работы помощью средств ИКТ;
соблюдение норм информационной культуры, этики и права;
уважительное отношение к частной информации и информационным правам других людей.

Информационная безопасность:

осуществление защиты информации от компьютерных вирусов с помощью антивирусных программ;
соблюдение правил безопасного поведения в Интернете;
использование полезных ресурсов Интернета и отказ от использования ресурсов, содержание которых несовместимо с задачами воспитания и образования или нежелательно.

2.1.7. Планируемые результаты формирования и развития компетентности обучающихся в области использования информационно-коммуникационных технологий, подготовки индивидуального проекта, выполняемого в процессе обучения в рамках одного предмета или на межпредметной основе

Представленные планируемые результаты развития компетентности обучающихся в области использования ИКТ учитывают существующие знания и компетенции, полученные обучающимися вне образовательной организации.

рамках направления «Обращение с устройствами ИКТ» основными планируемыми результатами являются следующие

обучающийся научится:

- осуществлять информационное подключение к локальной сети и глобальной сети Интернет;
- получать информацию о характеристиках компьютера; - оценивать числовые параметры информационных процессов (объем памяти,

необходимой для хранения информации; скорость передачи информации, пропускную способность выбранного канала и пр.);

- соединять устройства ИКТ (блоки компьютера, устройства сетей, принтер, проектор, сканер, измерительные устройства и т.д.) с использованием проводных и беспроводных технологий;
- входить в информационную среду образовательной организации, в том числе через Интернет, размещать в информационной среде различные информационные объекты;
- соблюдать требования техники безопасности, гигиены, эргономики и ресурсосбережения при работе с устройствами ИКТ.

рамках направления «Фиксация и обработка изображений и звуков» основными планируемыми результатами являются следующие - обучающийся научится:

- создавать презентации на основе цифровых фотографий; - проводить обработку цифровых фотографий с использованием возможностей специальных компьютерных инструментов; - проводить обработку цифровых звукозаписей с использованием возможностей специальных компьютерных инструментов; - осуществлять видеосъемку и проводить монтаж отснятого материала с использованием возможностей специальных компьютерных инструментов.

рамках направления «Поиск и организация хранения информации» основными планируемыми результатами являются следующие - обучающийся научится:

- использовать различные приемы поиска информации в Интернете (поисковые системы, справочные разделы, предметные рубрики);
- строить запросы для поиска информации с использованием логических операций и анализировать результаты поиска;
- использовать различные библиотечные, в том числе электронные, каталоги для поиска необходимых книг;
- искать информацию в различных базах данных, создавать и заполнять базы данных, в частности, использовать различные определители;
- сохранять для индивидуального использования найденные в сети Интернет информационные объекты и ссылки на них.

В рамках направления «Создание письменных сообщений» основными планируемыми результатами являются следующие - обучающийся научится:

- осуществлять редактирование и структурирование текста в соответствии с его смыслом средствами текстового редактора;
- форматировать текстовые документы (установка параметров страницы документа; форматирование символов и абзацев; вставка колонтитулов и номеров страниц);
- вставлять в документ формулы, таблицы, списки, изображения;
- участвовать в коллективном создании текстового документа;
- создавать гипертекстовые документы.

рамках направления «Создание графических объектов» основными планируемыми результатами являются следующие - обучающийся научится:

- создавать и редактировать изображения с помощью инструментов графического редактора;
- создавать различные геометрические объекты и чертежи с использованием возможностей специальных компьютерных инструментов;
- создавать диаграммы различных видов (алгоритмические, концептуальные, классификационные, организационные, родства и др.) в соответствии с решаемыми задачами.

рамках направления «Создание музыкальных и звуковых объектов» основными планируемыми результатами являются следующие: обучающийся научится:

- записывать звуковые файлы с различным качеством звучания (глубиной кодирования и частотой дискретизации);
- использовать музыкальные редакторы, клавишные и кинетические синтезаторы для решения творческих задач.

рамках направления «Восприятие, использование и создание гипертекстовых и мультимедийных информационных объектов» основными планируемыми результатами являются следующие - обучающийся научится:

- создавать на заданную тему мультимедийную презентацию с гиперссылками, слайды которой содержат тексты, звуки, графические изображения;
- работать с особыми видами сообщений: диаграммами (алгоритмические, концептуальные, классификационные, организационные, родства и др.), картами (географические, хронологические) и спутниковыми фотографиями, в том числе в системах глобального позиционирования;
- оценивать размеры файлов, подготовленных с использованием различных устройств ввода информации в заданный интервал времени (клавиатура, сканер, микрофон, фотокамера, видеокамера);
- использовать программы-архиваторы.

рамках направления «Анализ информации, математическая обработка данных в исследовании» основными планируемыми результатами являются следующие - обучающийся научится:

- проводить простые эксперименты и исследования в виртуальных лабораториях; - вводить результаты измерений и другие цифровые данные для их обработки, в том числе статистической и визуализации; - проводить эксперименты и исследования в виртуальных лабораториях по естественным наукам, математике и информатике.

рамках направления «Моделирование, проектирование и управление» основными планируемыми результатами являются следующие - обучающийся научится:

- строить с помощью компьютерных инструментов разнообразные информационные структуры для описания объектов;
- конструировать и моделировать с использованием материальных конструкторов с компьютерным управлением и обратной связью;
- моделировать с использованием виртуальных конструкторов; - моделировать с использованием средств программирования.

рамках направления «Коммуникация и социальное взаимодействие» основными планируемыми результатами являются следующие - обучающийся научится:

- осуществлять образовательное взаимодействие в информационном пространстве образовательной организации (получение и выполнение заданий, получение комментариев, совершенствование своей работы, формирование портфолио);
- использовать возможности электронной почты, Интернет-мессенджеров и социальных сетей для обучения;
- вести личный дневник (блог) с использованием возможностей Интернета; - соблюдать нормы информационной культуры, этики и права; с уважением относиться к частной информации и информационным правам других людей; - осуществлять защиту от троянских вирусов, фишинговых атак, информации от компьютерных вирусов с помощью антивирусных программ; - соблюдать правила безопасного поведения в Интернете;
- различать безопасные ресурсы Интернета и ресурсы, содержание которых несовместимо с задачами воспитания и образования или нежелательно.

2.1.8. Виды взаимодействия с учебными, научными и социальными организациями, формы привлечения консультантов, экспертов и научных руководителей

Формы привлечения консультантов, экспертов и научных руководителей могут строиться

на основе договорных отношений, отношений взаимовыгодного сотрудничества. Такие формы могут в себя включать, но не ограничиваться следующим:

договор с вузом о взаимовыгодном сотрудничестве (привлечение научных сотрудников, преподавателей университетов в качестве экспертов, консультантов, научных руководителей в обмен на предоставление возможности прохождения практики студентам или возможности проведения исследований на базе организации);

договор о сотрудничестве может основываться на оплате услуг экспертов, консультантов, научных руководителей;

экспертная, научная и консультационная поддержка может осуществляться в рамках сетевого взаимодействия общеобразовательных организаций;

консультационная, экспертная, научная поддержка может осуществляться в рамках организации повышения квалификации на базе стажировочных площадок (школ), применяющих современные образовательные технологии, имеющих высокие образовательные результаты обучающихся, реализующих эффективные модели финансово-экономического управления.

Взаимодействие с учебными, научными и социальными организациями может включать проведение: единовременного или регулярного научного семинара; научно-практической конференции; консультаций; круглых столов; вебинаров; мастер-классов, тренингов и др.

Приведенные списки направлений и форм взаимодействия носят рекомендательный характер и могут быть скорректированы и дополнены образовательной организацией с учетом конкретных особенностей и текущей ситуации.

2.1.9. Описание условий, обеспечивающих развитие универсальных учебных действий у обучающихся, в том числе информационно-методического обеспечения, подготовки кадров

Условия реализации основной образовательной программы, в том числе программы УУД, обеспечивают обучающимся овладение ключевыми компетенциями, включая формирование опыта проектно-исследовательской деятельности и ИКТ-компетенций.

Требования к условиям включают:

укомплектованность образовательной организации педагогическими, руководящими и иными работниками;

уровень квалификации педагогических и иных работников образовательной организации;

непрерывность профессионального развития педагогических работников образовательной организации, реализующей образовательную программу основного общего образования.

Педагогические кадры гимназии имеют необходимый уровень подготовки для реализации программы УУД, что включает в себя следующее:

педагоги владеют представлениями о возрастных особенностях учащихся начальной, основной и старшей школы;

педагоги прошли курсы повышения квалификации, посвященные ФГОС;

педагоги участвовали в разработке собственной программы по формированию УУД или участвовали во внутришкольном семинаре, посвященном особенностям применения выбранной программы по УУД;

педагоги умеют строить образовательную деятельность в рамках учебного предмета в соответствии с особенностями формирования конкретных УУД;

педагоги умеют формировать УУД в рамках проектной, исследовательской деятельности;

характер взаимодействия педагогов и обучающихся не противоречит представлениям об условиях формирования УУД;

педагоги владеют навыками формирующего оценивания;

педагоги владеют навыками тьюторского сопровождения обучающихся;

педагоги умеют применять диагностический инструментарий для оценки качества формирования УУД как в рамках предметной, так и внепредметной деятельности

2.1.10. Система оценки деятельности школы по формированию и развитию универсальных учебных действий

Система оценки представлена в п.1.3. Целевого раздела настоящей программы.

2.1.11. Методика и инструментарий мониторинга успешности освоения и применения обучающимися универсальных учебных действий

В процессе реализации мониторинга успешности освоения и применения УУД учитываются следующие этапы их освоения:

универсальное учебное действие не сформировано (обучающийся может выполнить лишь отдельные операции, может только копировать действия учителя, не планирует и не контролирует своих действий, подменяет учебную задачу задачей буквального заучивания и воспроизведения);

учебное действие может быть выполнено в сотрудничестве с педагогом, тьютором (требуется разъяснение для установления связи отдельных операций и условий задачи, ученик может выполнять действия по уже усвоенному алгоритму);

неадекватный перенос учебных действий на новые виды задач (при изменении условий задачи не может самостоятельно внести коррективы в действия);

адекватный перенос учебных действий (самостоятельное обнаружение учеником несоответствия между условиями задачами и имеющимися способами ее решения и правильное изменение способа в сотрудничестве с учителем);

самостоятельное построение учебных целей (самостоятельное построение новых учебных действий на основе развернутого, тщательного анализа условий задачи и ранее усвоенных способов действия);

обобщение учебных действий на основе выявления общих принципов.

Система оценки универсальных учебных действий является:

уровневой (определяются уровни владения универсальными учебными действиями);

позиционной – не только учителя производят оценивание, оценка формируется на основе рефлексивных отчетов разных участников образовательной деятельности: родителей, представителей общественности, принимающей участие в отдельном проекте

или виде социальной практики, сверстников, самого обучающегося – в результате появляется некоторая карта самооценивания и позиционного внешнего оценивания.

2.2. Программы учебных предметов, курсов

2.2.1 Общие положения

В данном разделе Основной образовательной программы основного общего образования приводится основное содержание курсов по всем обязательным предметам на уровне основного общего образования, которое в полном объёме отражено в соответствующих разделах рабочих программ учебных предметов. Остальные разделы программ учебных предметов формируются с учётом региональных, национальных и этнокультурных особенностей, состава класса, а также выбранного комплекта учебников.

Программы учебных предметов на уровне основного общего образования составлены в соответствии с требованиями к результатам основного общего образования,

утвержденными ФГОС ООО.

Программы разработаны с учетом актуальных задач воспитания, обучения и развития обучающихся, их возрастных и иных особенностей, а также условий,

необходимых для развития их личностных и познавательных качеств.

В программах предусмотрено дальнейшее развитие всех видов деятельности обучающихся, представленных в программах начального общего образования. Программы учебных предметов являются ориентиром для составления рабочих программ: определяет инвариантную (обязательную) и вариативную части учебного курса. Авторы рабочих программ могут по своему усмотрению структурировать учебный материал, определять последовательность его изучения, расширения объема содержания.

Каждый учебный предмет в зависимости от предметного содержания и релевантных способов организации учебной деятельности обучающихся раскрывает определённые возможности для формирования универсальных учебных действий и получения личностных результатов.

В процессе изучения всех учебных предметов обеспечиваются условия для достижения планируемых результатов освоения основной образовательной программы основного общего образования всеми обучающимися, в том числе обучающимися с ОВЗ и инвалидами.

Курсивом в примерных программах учебных предметов выделены элементы содержания, относящиеся к результатам, которым учащиеся «получат возможность научиться».

2.2.2. Основное содержание учебных предметов на уровне основного общего образования

2.2.2.1 Русский язык

Русский язык – национальный язык русского народа и государственный язык Российской Федерации, являющийся также средством межнационального общения. Изучение предмета «Русский язык» на уровне основного общего образования нацелено на личностное развитие обучающихся, так как формирует представление о единстве и многообразии языкового и культурного пространства России, о русском языке как духовной, нравственной и культурной ценности народа.

Русский язык является основой развития мышления и средством обучения в школе, поэтому его изучение неразрывно связано со всем процессом обучения на уровне основного общего образования.

Изучение русского языка направлено на развитие и совершенствование коммуникативной компетенции (включая языковой, речевой и социолингвистический ее компоненты), лингвистической (языковедческой), а также культуроведческой компетенций.

Коммуникативная компетенция – владение всеми видами речевой деятельности и основами культуры устной и письменной речи, умениями и навыками использования языка в различных сферах и ситуациях общения, соответствующих опыту, интересам, психологическим особенностям обучающихся основной школы.

Лингвистическая (языковедческая) компетенция – способность получать и использовать знания о языке как знаковой системе и общественном явлении, о его устройстве, развитии и функционировании; общие сведения о лингвистике как науке и ученых-русистах; об основных нормах русского литературного языка; способность обогащать свой словарный

запас; формировать навыки анализа и оценки языковых явлений и фактов; умение пользоваться различными лингвистическими словарями.

Культуроведческая компетенция – осознание языка как формы выражения национальной культуры, взаимосвязи языка и истории народа, национально-культурной специфики русского языка, владение нормами русского речевого этикета, культурой межнационального общения.

Владение русским языком, умение общаться, добиваться успеха в процессе коммуникации являются теми характеристиками личности, которые во многом определяют достижения обучающихся практически во всех областях жизни, способствуют их социальной адаптации к изменяющимся условиям современного мира.

В процессе изучения русского языка создаются предпосылки для восприятия и понимания художественной литературы как искусства слова, закладываются основы, необходимые для изучения иностранных языков.

Владение русским языком, умение общаться, добиваться успеха в процессе коммуникации являются теми характеристиками личности, которые во многом определяют достижения обучающихся практически во всех областях жизни, способствуют их социальной адаптации к изменяющимся условиям современного мира.

В процессе изучения русского языка создаются предпосылки для восприятия и понимания художественной литературы как искусства слова, закладываются основы, необходимые для изучения иностранных языков.

Целью реализации основной образовательной программы основного общего образования по предмету «Русский язык» (далее – Программы) является усвоение содержания предмета «Русский язык» и достижение обучающимися результатов изучения в соответствии с требованиями, установленными Федеральным государственным образовательным стандартом основного общего образования.

Главными задачами реализации Программы являются:
формирование у учащихся ценностного отношения к языку как хранителю культуры, как государственному языку Российской Федерации, как языку межнационального общения;
усвоение знаний о русском языке как развивающейся системе, их углубление и систематизация; освоение базовых лингвистических понятий и их использование при анализе и оценке языковых фактов;
овладение функциональной грамотностью и принципами нормативного использования языковых средств;
овладение основными видами речевой деятельности, использование возможностей языка как средства коммуникации и средства познания.

В процессе изучения предмета «Русский язык» создаются условия для развития личности, ее духовно-нравственного и эмоционального совершенствования; для развития способностей, удовлетворения познавательных интересов, самореализации обучающихся, в том числе лиц, проявивших выдающиеся способности; для формирования социальных ценностей обучающихся, основ их гражданской идентичности и социально-профессиональных ориентаций; для включения обучающихся в процессы преобразования социальной среды, формирования у них лидерских качеств, опыта социальной

деятельности, реализации социальных проектов и программ; для знакомства обучающихся с методами научного познания; для формирования у обучающихся опыта самостоятельной образовательной, общественной, проектно-исследовательской и художественной деятельности; для овладения обучающимися ключевыми компетенциями, составляющими основу дальнейшего успешного образования и ориентации в мире профессий.

СОДЕРЖАНИЕ КУРСА «РУССКИЙ ЯЗЫК»

5 класс.

Основное содержание разработанного курса полностью соответствует Примерной программе основного общего образования по русскому языку. В ней выделяются три сквозные содержательные линии:

содержание, обеспечивающее формирование коммуникативной компетенции;

содержание, обеспечивающее формирование языковой и лингвистической (языковедческой) компетенций;

содержание, обеспечивающее формирование культуроведческой компетенции.

В разработанном курсе указанные содержательные линии неразрывно взаимосвязаны и интегрированы, что отражено в Тематическом планировании.

Язык и общение. Роль языка в жизни человека и общества. Язык и речь. Речевое общение. Речевой этикет. Овладение лингвокультурными нормами речевого поведения в различных ситуациях формального и неформального общения. Виды речи (устная и письменная). Формы речи (монолог, диалог, полилог). Речевая ситуация и ее компоненты (место, время, тема, цель, условия общения, собеседники). Речевой акт и его разновидности (сообщения, побуждения, вопросы, объявления, выражения эмоций, выражения речевого этикета и т. д.). Диалоги разного характера (этикетный, диалог-расспрос, диалог-побуждение, диалог – обмен мнениями, диалог смешанного типа). Полилог: беседа, обсуждение, дискуссия. Роль языка в жизни общества. Основные особенности разговорной речи, функциональных стилей (научного, публицистического, официально-делового), языка художественной литературы. Основные жанры разговорной речи (рассказ, беседа, спор). Текст. Текст как продукт речевой деятельности. Формально-смысловое единство и его коммуникативная направленность текста: тема, проблема, идея; главная, второстепенная и *избыточная* информация. Функционально-смысловые типы текста (повествование, описание, рассуждение). *Тексты смешанного типа.* Специфика художественного текста. Анализ текста. Виды речевой деятельности (говорение, аудирование, письмо, чтение). Овладение различными видами чтения (изучающим, ознакомительным, просмотровым), приемами работы с учебной книгой и другими информационными источниками, включая СМИ и ресурсы Интернета. Создание устных высказываний разной коммуникативной направленности в зависимости от сферы и ситуации общения. Информационная переработка текста (план, конспект, аннотация). Изложение содержания прослушанного или прочитанного текста (подробное, сжатое, выборочное). Написание сочинений, писем, текстов иных жанров. Русский язык – язык русской художественной литературы. Языковые особенности художественного текста. Основные изобразительно-выразительные средства русского языка и речи, их использование в речи (метафора, эпитет, сравнение, гипербола, олицетворение и другие).

Состав слова. Орфограмма. Правописание согласных. Звуки и буквы. Части речи.

Синтаксис. Пунктуация. Культура речи. Синтаксис. Пунктуация. Словосочетание. Предложение. Члены предложения. Виды предложений. Синтаксический и пунктуационный разбор предложения. Простые и сложные предложения. Прямая речь. Диалог. Понятие

текста, основные признаки текста (членимость, смысловая цельность, связность, завершенность). Внутритекстовые средства связи. Пунктуационный анализ предложения.

Фонетика. Орфоэпия. Графика. Орфография. Культура речи. Фонетика. Звуки и буквы. Графика. Алфавит. Орфоэпические нормы. Звуки речи. Система гласных звуков. Система согласных звуков. Изменение звуков в речевом потоке. Фонетическая транскрипция. Слог. Ударение, его разноместность, подвижность при формо- и словообразовании. Смыслоразличительная роль ударения. Фонетический анализ слова. Соотношение звука и буквы. Состав русского алфавита, названия букв. Обозначение на письме твердости и мягкости согласных. Способы обозначения [j'] на письме. Связь фонетики с графикой и орфографией. Интонация, ее функции. Основные элементы интонации. Орфоэпия как раздел лингвистики. Основные нормы произношения слов (нормы, определяющие произношение гласных звуков и произношение согласных звуков; ударение в отдельных грамматических формах) и интонирования предложений. Оценка собственной и чужой речи с точки зрения орфоэпических норм.

Лексика. Культура речи. Слово как единица языка. Лексическое и грамматическое значение слова. Однозначные и многозначные слова; прямое и переносное значения слова. Лексическая сочетаемость. Синонимы. Антонимы. Омонимы. Культура речи и ее основные аспекты: нормативный, коммуникативный, этический. *Основные критерии культуры речи.* Языковая норма, ее функции. Основные виды норм русского литературного языка (орфоэпические, лексические, грамматические, стилистические, орфографические, пунктуационные). Вариативность нормы. Виды лингвистических словарей и их роль в овладении словарным богатством и нормами современного русского литературного языка. Основные лингвистические словари. Работа со словарной статьей. *Выдающиеся отечественные лингвисты.*

Морфемика. Орфография. Культура речи. Состав слова. Морфема как минимальная значимая единица языка. Основа слова и окончание. Виды морфем: корень, приставка, суффикс, окончание. Нулевая морфема. Словообразующие и формообразующие морфемы. Чередование звуков в морфемах. Правописание гласных и согласных в составе морфем и на стыке морфем. Морфемный анализ слова. Морфемы в русском языке. Изменение и образование слов. Классификация морфем. Правописание Ъ и Ь. Правописание гласных и согласных. Орфографический анализ слова.

Морфология. Орфография. Культура речи.

Имя существительное. Имя существительное как часть речи. Морфологический разбор имени существительного. Имена существительные одушевленные и неодушевленные, собственные и нарицательные. Род, число, склонение, падеж имен существительных.

Имя прилагательное. Имя прилагательное как часть речи. Правописание гласных в падежных окончаниях прилагательных. Морфологический разбор имени прилагательного.

Глагол. Глагол как часть речи. Не с глаголами. Неопределенная форма глагола. Виды глагола. Правописание –тся и –ться в глаголах. Время глагола. Спряжение глаголов. Морфологический разбор глагола. Употребление времен.

Повторение и систематизация изученного в V классе.

Разделы науки о языке. Орфограммы. Пунктуация. Орфограммы в приставках, в корнях и окончаниях. Употребление букв Ь и Ъ. Знаки препинания в простом и сложном предложениях и в предложениях с прямой речью.

6 класс

Речь. Речевая деятельность.

Язык и речь. Речевое общение. Виды речи (устная и письменная). Формы речи (монолог, диалог). Основные особенности разговорной речи, функциональных стилей (научного, публицистического, официально-делового), языка художественной литературы. Основные жанры разговорной речи, научного стиля и устной научной речи (отзыв, выступление); официально-делового стиля (расписка, доверенность, заявление)

Текст как продукт речевой деятельности. Формально-смысловое единство и его коммуникативная направленность текста: тема, проблема, идея; главная, второстепенная и избыточная информация. Функционально-смысловые типы текста (повествование, описание, рассуждение). Тексты смешанного типа. Специфика художественного текста. Анализ текста. Виды речевой деятельности (говорение, аудирование, письмо, чтение). Речевая ситуация и ее компоненты (место, время, тема, цель, условия общения, собеседники). Речевой акт и его разновидности (сообщения, побуждения, вопросы, объявления, выражения эмоций, выражения речевого этикета и т. д.). Диалоги разного характера (этикетный, диалог-расспрос, диалог-побуждение, диалог – обмен мнениями, диалог смешанного типа)

Овладение различными видами чтения (изучающим, ознакомительным, просмотровым), приемами работы с учебной книгой и другими информационными источниками, включая СМИ и ресурсы Интернета. Информационная переработка текста (план, конспект, аннотация). Изложение содержания прослушанного или прочитанного текста (подробное, сжатое, выборочное). Написание сочинений, писем, текстов иных жанров.

Культура речи. Культура речи и ее основные аспекты: нормативный, коммуникативный, этический. Основные критерии культуры речи.

Языковая норма, ее функции. Основные виды норм русского литературного языка (орфоэпические, лексические, грамматические, стилистические, орфографические, пунктуационные). Вариативность нормы. Виды лингвистических словарей и их роль в овладении словарным богатством и нормами современного русского литературного языка.

Оценивание правильности, коммуникативных качеств и эффективности речи

Речевой этикет. Овладение лингво-культурными нормами речевого поведения в различных ситуациях формального и неформального общения. Невербальные средства общения. Межкультурная коммуникация.

Общие сведения о языке. Основные разделы науки о языке

Роль языка в жизни человека и общества. Русский язык – национальный язык русского народа, государственный язык Российской Федерации и язык межнационального общения.

Русский язык в современном мире. Русский язык как развивающееся явление.

Формы функционирования современного русского языка (литературный язык, понятие о русском литературном языке и его нормах, территориальные диалекты, просторечие, профессиональные разновидности, жаргон).

Взаимосвязь языка и культуры. Отражение в языке культуры и истории народа. Взаимообогащение языков народов России. Выявление лексических и фразеологических единиц языка с национально-культурным компонентом значения в произведениях устного народного творчества, в художественной литературе и исторических текстах; объяснение их значения с помощью лингвистических словарей. Пословицы, поговорки, афоризмы и крылатые слова.

Русский язык – язык русской художественной литературы. Языковые особенности художественного текста. Основные изобразительно-выразительные средства русского языка и речи, их использование в речи (метафора, эпитет, сравнение, гипербола, олицетворение и другие). Основные лингвистические словари. Работа со словарной статьей.

Фонетика, орфоэпия и графика

Связь фонетики с графикой и орфографией. Фонетическая транскрипция. Орфоэпия как раздел лингвистики. Основные нормы произношения слов (нормы, определяющие произношение гласных звуков и произношение согласных звуков; ударение в отдельных грамматических формах) и интонирования предложений. Оценка собственной и чужой речи с точки зрения орфоэпических норм.

Применение знаний по фонетике в практике правописания

Морфемика и словообразование

Словообразовательный анализ слова. Словообразовательная цепочка. Словообразовательное гнездо. Применение знаний по морфемике и словообразованию в практике правописания.

Лексикология и фразеология. Основные лексические нормы современного русского литературного языка (нормы употребления слова в соответствии с его точным лексическим значением). Лексический анализ слова. Оценка своей и чужой речи с точки зрения точного, уместного и выразительного словоупотребления.

Морфология

Части речи как лексико-грамматические разряды слов. Традиционная классификация частей речи. Самостоятельные (знаменательные) части речи. Общекатегориальное значение, морфологические и синтаксические свойства каждой самостоятельной (знаменательной) части речи. Морфологический анализ слова. Омонимия слов разных частей речи. Основные морфологические нормы русского литературного языка (нормы образования форм имен существительных, имен прилагательных, имен числительных, наречий, глаголов). Применение знаний по морфологии в практике правописания. Правописание: орфография и пунктуация. Орфография. Соблюдение основных орфографических норм. Пунктуация. Знаки препинания и их функции. Соблюдение основных пунктуационных норм. Орфографический анализ слова и пунктуационный анализ предложения.

7 класс

Речь. Речевая деятельность. Язык и речь. Речевое общение. Виды речи (устная и письменная). Формы речи (монолог, диалог). Основные публицистического, официально-делового), языка художественной литературы. Основные жанры разговорной речи, научного стиля и устной научной речи (тезисы, доклад); публицистического стиля и устной публичной речи (выступление, обсуждение, интервью)

Текст как продукт речевой деятельности. Формально-смысловое единство и его коммуникативная направленность текста: тема, проблема, идея; главная, второстепенная и избыточная информация. Функционально-смысловые типы текста (повествование, описание, рассуждение). Тексты смешанного типа. Специфика художественного текста. Анализ текста. Виды речевой деятельности (говорение, аудирование, письмо, чтение). Речевая ситуация ее компоненты (место, время, тема, цель, условия общения, собеседники). Речевой акт его разновидности (сообщения, побуждения, вопросы, объявления, выражения эмоций, выражения речевого этикета и т. д.). Диалоги разного характера (этикетный, диалог-расспрос, диалог-побуждение, диалог – обмен мнениями, диалог смешанного типа). Овладение различными видами чтения (изучающим, ознакомительным, просмотровым), приемами работы с учебной книгой и другими информационными источниками, включая СМИ и ресурсы Интернета. Информационная переработка текста (план, конспект, аннотация). Изложение содержания прослушанного или прочитанного текста (подробное, сжатое, выборочное). Написание сочинений, писем, текстов иных жанров.

Культура речи. Культура речи и ее основные аспекты: нормативный, коммуникативный, этический. Основные критерии культуры речи. Языковая норма, ее функции. Основные виды норм русского литературного языка (орфоэпические, лексические, грамматические, стилистические, орфографические, пунктуационные). Вариативность нормы. Виды

лингвистических словарей и их роль в овладении словарным богатством и нормами современного русского литературного языка. Оценивание правильности, коммуникативных качеств и эффективности речи

Речевой этикет. Овладение лингво-культурными нормами речевого поведения в различных ситуациях формального и неформального общения. Невербальные средства общения. Межкультурная коммуникация. Общие сведения о языке. Основные разделы науки о языке. Роль языка в жизни человека и общества. Русский язык – национальный язык русского народа, государственный язык Российской Федерации и язык межнационального общения. Русский язык в современном мире. Русский язык как развивающееся явление. Формы функционирования современного русского языка (литературный язык, понятие о русском литературном языке и его нормах, территориальные диалекты, просторечие, профессиональные разновидности, жаргон). Взаимосвязь языка и культуры. Отражение в языке культуры и истории народа. Взаимообогащение языков народов России. Выявление лексических и фразеологических единиц языка с национально-культурным компонентом значения в произведениях устного народного творчества, в художественной литературе и исторических текстах; объяснение их значения с помощью лингвистических словарей. Пословицы, поговорки, афоризмы и крылатые слова. Русский язык – язык русской художественной литературы. Языковые особенности художественного текста. Основные изобразительно-выразительные средства русского языка и речи, их использование в речи (метафора, эпитет, сравнение, гиперболы, олицетворение и другие). Основные лингвистические словари. Работа со словарной статьей. Фонетика, орфоэпия и графика. Связь фонетики с графикой и орфографией. Орфоэпия как раздел лингвистики. Основные нормы произношения слов (нормы, определяющие произношение гласных звуков и произношение согласных звуков; ударение в отдельных грамматических формах) и интонирования предложений. Оценка собственной и чужой речи с точки зрения орфоэпических норм. Применение знаний по фонетике в практике правописания.

Морфемика и словообразование. Словообразовательный анализ слова. Словообразовательная цепочка. Словообразовательное гнездо. Применение знаний по морфемике и словообразованию в практике правописания.

Лексикология и фразеология. Основные лексические нормы современного русского литературного языка (нормы употребления слова в соответствии с его точным лексическим значением). Лексический анализ слова. Оценка своей и чужой речи с точки зрения точного, уместного и выразительного словоупотребления.

Морфология. Части речи как лексико-грамматические разряды слов. Традиционная классификация частей речи. Самостоятельные (знаменательные) части речи. Общекатегориальное значение, морфологические и синтаксические свойства каждой самостоятельной (знаменательной) части речи. Различные точки зрения на место причастия и деепричастия в системе частей речи. Служебные части речи. Междометия и звукоподражательные слова. Морфологический анализ слова. Омонимия слов разных частей речи. Основные морфологические нормы русского литературного языка (нормы образования форм местоимений, причастий и деепричастий и др.) Применение знаний по морфологии в практике правописания. Правописание: орфография и пунктуация. Орфография. Соблюдение основных орфографических норм. Пунктуация. Знаки препинания и их функции. Соблюдение основных пунктуационных норм. Орфографический анализ слова и пунктуационный анализ предложения.

8 класс

Речь. Речевая деятельность.

Язык и речь. Речевое общение. Виды речи (устная и письменная). Формы речи (монолог, диалог, полилог). Основные особенности разговорной речи, функциональных стилей (научного, публицистического, официально-делового), языка художественной литературы. Основные жанры разговорной речи, научного стиля и устной научной речи (дискуссия, реферат, статья); публицистического стиля и устной публичной речи (тезисы, статья); официально-делового стиля.

Текст как единица синтаксиса. Формально-смысловое единство и его коммуникативная направленность текста: тема, проблема, идея; главная, второстепенная и избыточная информация. Функционально-смысловые типы текста (повествование, описание, рассуждение). Тексты смешанного типа.

Виды речевой деятельности (говорение, аудирование, письмо, чтение). Речевая ситуация ее компоненты (место, время, тема, цель, условия общения, собеседники). Речевой акт его разновидности (сообщения, побуждения, вопросы, объявления, выражения эмоций, выражения речевого этикета и т. д.). Диалоги разного характера (этикетный, диалог-расспрос, диалог-побуждение, диалог – обмен мнениями, диалог смешанного типа). Полилог: беседа, обсуждение, дискуссия. Овладение различными видами чтения (изучающим, ознакомительным, просмотровым), приемами работы с учебной книгой и другими информационными источниками, включая СМИ и ресурсы Интернета.

Информационная переработка текста (план, конспект, аннотация).

Изложение содержания прослушанного или прочитанного текста (подробное, сжатое, выборочное). Написание сочинений, писем, текстов иных жанров

Культура речи и ее основные аспекты: нормативный, коммуникативный, этический. Основные критерии культуры речи. Языковая норма, ее функции. Основные виды норм русского литературного языка (орфоэпические, лексические, грамматические, стилистические, орфографические, пунктуационные). Вариативность нормы.

Виды лингвистических словарей и их роль в овладении словарным богатством и нормами современного русского литературного языка. Оценивание правильности, коммуникативных качеств и эффективности речи. Речевой этикет. Овладение лингвокультурными нормами речевого поведения в различных ситуациях формального и неформального общения. Невербальные средства общения. Межкультурная коммуникация.

Общие сведения о языке. Основные разделы науки о языке

Русский язык – национальный язык русского народа, государственный язык Российской Федерации и язык межнационального общения. Русский язык в современном мире. Русский язык как развивающееся явление.

Формы функционирования современного русского языка (литературный язык, понятие о русском литературном языке и его нормах, территориальные диалекты, просторечие, профессиональные разновидности, жаргон). Взаимосвязь языка и культуры. Отражение в языке культуры и истории народа. Взаимобогащение языков народов России. Выявление лексических и фразеологических единиц языка с национально-культурным компонентом значения в произведениях устного народного творчества, в художественной литературе и исторических текстах; объяснение их значения с помощью лингвистических словарей. Пословицы, поговорки, афоризмы и крылатые слова.

Специфика художественного текста. Анализ текста

Русский язык – язык русской художественной литературы. Языковые особенности художественного текста. Основные изобразительно-выразительные средства русского языка и речи, их использование в речи (метафора, эпитет, сравнение, гипербола, олицетворение и другие). Основные лингвистические словари. Работа со словарной статьей. Выдающиеся отечественные лингвисты.

Фонетика, орфоэпия и графика

Связь фонетики с графикой и орфографией. Орфоэпия как раздел лингвистики. Основные нормы произношения слов (нормы, определяющие произношение гласных звуков и произношение согласных звуков; ударение в отдельных грамматических формах) и интонирования предложений. Оценка собственной и чужой речи с точки зрения орфоэпических норм. Применение знаний по фонетике в практике правописания.

Лексикология и фразеология

Основные лексические нормы современного русского литературного языка (нормы употребления слова в соответствии с его точным лексическим значением). Лексический анализ слова. Оценка своей и чужой речи с точки зрения точного, уместного и выразительного словоупотребления.

Морфология

Применение знаний по морфологии в практике правописания.

Синтаксис

Основные единицы синтаксиса русского языка. Словосочетание как синтаксическая единица, его типы. Виды связи в словосочетании. Типы предложений по цели высказывания и эмоциональной окраске.

Грамматическая основа предложения. Главные и второстепенные члены, способы их выражения. Подлежащее, сказуемое. Порядок слов в предложении. Интонация. Типы сказуемого. Дополнение, определение, обстоятельство. Приложение, знаки препинания при нем.

Предложения простые и сложные. Структурные типы простых предложений (двусоставные и односоставные, распространенные – нераспространенные, предложения осложненной и неосложненной структуры, полные и неполные).

Типы односоставных предложений. Назывные, определенно-личные, неопределенно-личные, безличные, обобщенно-личные предложения.

Предложения осложненной структуры. Однородные члены предложения, обособленные члены предложения. Слова, не связанные с членами предложения: обращение, вводные и вставные конструкции. Синтаксический анализ простого предложения.

Чужая речь. Прямая и косвенная речь. Цитата.

Понятие текста, основные признаки текста (членимость, смысловая цельность, связность, завершенность). Внутритекстовые средства связи. Основные синтаксические нормы современного русского литературного языка (нормы употребления однородных членов в составе простого предложения)

Применение знаний по синтаксису в практике правописания. Правописание: орфография и пунктуация

Орфография. Соблюдение основных орфографических норм. Пунктуация.

Знаки препинания и их функции. Знаки препинания в конце предложения, в простом неосложненном и осложненном предложении. Соблюдение основных пунктуационных норм.

Орфографический анализ слова и пунктуационный анализ предложения.

9 класс

Речь. Речевая деятельность.

Язык и речь. Речевое общение. Виды речи (устная и письменная). Формы речи (монолог, диалог, полилог). Публичная речь.

Основные особенности разговорной речи, функциональных стилей (научного, публицистического, официально-делового), языка художественной литературы. Основные жанры разговорной речи, научного стиля и устной научной речи (рецензия); публицистического стиля и устной публичной речи (очерк); официально-делового стиля (резюме).

Текст как продукт речевой деятельности. Формально-смысловое единство и его коммуникативная направленность текста: тема, проблема, идея; главная, второстепенная и избыточная информация. Функционально-смысловые типы текста (повествование, описание, рассуждение). Тексты смешанного типа.

Специфика художественного текста. Анализ текста.

Виды речевой деятельности (говорение, аудирование, письмо, чтение).

Речевая ситуация и ее компоненты (место, время, тема, цель, условия общения, собеседники). Речевой акт и его разновидности (сообщения, побуждения, вопросы, объявления, выражения эмоций, выражения речевого этикета и т. д.).

Диалоги разного характера (этикетный, диалог-расспрос, диалог-побуждение, диалог – обмен мнениями, диалог смешанного типа). Полилог: беседа, обсуждение, дискуссия. Овладение различными видами чтения (изучающим, ознакомительным, просмотровым), приемами работы с учебной книгой и другими информационными источниками, включая СМИ и ресурсы Интернета.

Информационная переработка текста (план, конспект, аннотация). Изложение содержания прослушанного или прочитанного текста (подробное, сжатое, выборочное). Написание сочинений, писем, текстов иных жанров. собеседники).

Культура речи

Культура речи и ее основные аспекты: нормативный, коммуникативный, этический. Основные критерии культуры речи.

Языковая норма, ее функции. Основные виды норм русского литературного языка (орфоэпические, лексические, грамматические, стилистические, орфографические, пунктуационные). Вариативность нормы. Виды лингвистических словарей и их роль в овладении словарным богатством и нормами современного русского литературного языка. Оценивание правильности, коммуникативных качеств и эффективности речи. Речевой этикет. Овладение лингво-культурными нормами речевого поведения в различных ситуациях формального и неформального общения. Невербальные средства общения. Межкультурная коммуникация.

Общие сведения о языке. Основные разделы науки о языке

Русский язык как один из индоевропейских языков. Русский язык в кругу других славянских языков. Роль старославянского (церковнославянского) языка в развитии

русского языка. Историческое развитие русского языка. Международное значение русского языка.

Формы функционирования современного русского языка (литературный язык, понятие о русском литературном языке и его нормах, территориальные диалекты, просторечие, профессиональные разновидности, жаргон).

Взаимосвязь языка и культуры. Отражение в языке культуры и истории народа. Взаимообогащение языков народов России. Выявление лексических и фразеологических единиц языка с национально-культурным компонентом значения в произведениях устного народного творчества, в художественной литературе и исторических текстах; объяснение их значения с помощью лингвистических словарей. Пословицы, поговорки, афоризмы и крылатые слова. Русский язык – язык русской художественной литературы.

Языковые особенности художественного текста. Основные изобразительно-выразительные средства русского языка и речи, их использование в речи (метафора, эпитет, сравнение, гипербола, олицетворение и другие).

Основные лингвистические словари. Работа со словарной статьей.

Выдающиеся отечественные лингвисты.

Фонетика, орфоэпия и графика

Связь фонетики с графикой и орфографией.

Орфоэпия как раздел лингвистики. Основные нормы произношения слов (нормы, определяющие произношение гласных звуков и произношение согласных звуков; ударение в отдельных грамматических формах) и интонирования предложений.

Оценка собственной и чужой речи с точки зрения орфоэпических норм.

Применение знаний по фонетике в практике правописания.

Лексикология и фразеология

Сферы употребления русской лексики. Стилистическая окраска слова.

Фразеологизмы как средства выразительности речи. Основные лексические нормы современного русского литературного языка (нормы употребления слова в соответствии с его точным лексическим значением). Лексический анализ слова.

Оценка своей и чужой речи с точки зрения точного, уместного и выразительного словоупотребления.

Морфология

Применение знаний по морфологии в практике правописания.

Синтаксис

Единицы синтаксиса русского языка. Сложные предложения. Типы сложных предложений. Средства выражения синтаксических отношений между частями сложного предложения. Сложные предложения союзные (сложносочиненные и сложноподчиненные) и бессоюзные. Интонация сложного предложения. Смысловые отношения в сложносочиненных и сложноподчиненных предложениях. Место придаточного предложения по отношению к главному. Основные группы сложноподчиненных предложений: сложноподчиненные предложения с придаточными определительными, СПП с придаточными изъяснительными, СПС с придаточными обстоятельными (СПП с придаточными времени и места, СПП с придаточными причины, условия, уступки, цели, следствия, СПП с придаточными образа действия,

меры, степени и сравнительными). СПП с несколькими придаточными. Синтаксический разбор СПП.

Бессоюзные сложные предложения, интонация в них. БСП со значением перечисления. БСП со значением причины, пояснения, дополнения. БСП со значением противопоставления, времени, условия и следствия.

Сложные предложения с различными видами связи. Способы передачи чужой речи. Синтаксический анализ простого и сложного предложения.

Понятие текста, основные признаки текста (членимость, смысловая цельность, связность, завершенность). Внутритекстовые средства связи.

Основные синтаксические нормы современного русского литературного языка (нормы построения сложносочиненного предложения; нормы построения сложноподчиненного предложения; место придаточного определительного в сложноподчиненном предложении; построение сложноподчиненного предложения с придаточным изъяснительным, построение сложноподчиненного предложения с придаточными обстоятельственными; нормы построения бессоюзного предложения; нормы построения предложений с прямой и косвенной речью (цитирование в предложении с косвенной речью и др.).

Применение знаний по синтаксису в практике правописания. Правописание: орфография и пунктуация. Орфография. Соблюдение основных орфографических норм.

Пунктуация. Знаки препинания и их функции. Одиночные и парные знаки препинания.

Знаки препинания в конце предложения, в простом неосложненном, осложненном предложении. Знаки препинания в сложном предложении, в бессоюзном сложном предложении, а также в сложном предложении с разными видами связи, при прямой речи и цитировании, в диалоге. Пунктуационный разбор СПП. Сочетание знаков препинания. Соблюдение основных пунктуационных норм. Орфографический анализ слова и пунктуационный анализ предложения

2.2.2.2. Литература

Цели и задачи литературного образования

Литература – учебный предмет, освоение содержания которого направлено: на последовательное формирование читательской культуры через приобщение к чтению художественной литературы; на освоение общекультурных навыков чтения, восприятия художественного языка и понимания художественного смысла литературных произведений; на развитие эмоциональной сферы личности, образного, ассоциативного и логического мышления; на овладение базовым филологическим инструментарием, способствующим более глубокому эмоциональному переживанию и интеллектуальному осмыслению художественного текста; на формирование потребности и способности выражения себя в слове.

В цели предмета литература входит передача от поколения к поколению нравственных и эстетических традиций русской и мировой культуры, что способствует формированию и воспитанию личности. Знакомство с фольклорными и литературными произведениями разных времен и народов, их обсуждение, анализ и интерпретация предоставляют обучающимся возможность эстетического и этического самоопределения, приобщают их

к миру многообразных идей и представлений, выработанных человечеством, способствуют формированию гражданской позиции и национально-культурной идентичности (способности осознанного отнесения себя к родной культуре), а также умению воспринимать родную культуру в контексте мировой.

Стратегическая цель изучения литературы на этапе основного общего образования – формирование потребности в качественном чтении, культуры читательского восприятия и понимания литературных текстов, что предполагает постижение художественной литературы как вида искусства, целенаправленное развитие способности обучающегося к адекватному восприятию и пониманию смысла различных литературных произведений и самостоятельному истолкованию прочитанного в устной и письменной форме. В опыте чтения, осмысления, говорения о литературе у обучающихся последовательно развивается умение пользоваться литературным языком как инструментом для выражения собственных мыслей и ощущений, воспитывается потребность в осмыслении прочитанного, формируется художественный вкус.

Изучение литературы в основной школе (5-9 классы) закладывает необходимый фундамент для достижения перечисленных целей.

Объект изучения в учебном процессе – литературное произведение в его жанрово-родовой и историко-культурной специфике. Постигание произведения происходит в процессе системной деятельности школьников, как организуемой педагогом, так и самостоятельной, направленной на освоение навыков культуры чтения (вслух, про себя, по ролям; чтения аналитического, выборочного, комментированного, сопоставительного и др.) и базовых навыков творческого и академического письма, последовательно формирующихся на уроках литературы.

Изучение литературы в школе решает следующие образовательные задачи:
осознание коммуникативно-эстетических возможностей языка на основе изучения выдающихся произведений русской литературы, литературы своего народа, мировой литературы;

формирование и развитие представлений о литературном произведении как о художественном мире, особым образом построенном автором;

овладение процедурами смыслового и эстетического анализа текста на основе понимания принципиальных отличий художественного текста от научного, делового, публицистического и т. п.;

формирование умений воспринимать, анализировать, критически оценивать и интерпретировать прочитанное, осознавать художественную картину жизни, отражённую в литературном произведении, на уровне не только эмоционального восприятия, но и интеллектуального осмысления, ответственного отношения к разнообразным художественным смыслам;

формирование отношения к литературе как к особому способу познания жизни; воспитание у читателя культуры выражения собственной позиции, способности аргументировать своё мнение и оформлять его словесно в устных и письменных высказываниях разных жанров, создавать развёрнутые высказывания творческого, аналитического и интерпретирующего характера;

воспитание культуры понимания «чужой» позиции, а также уважительного отношения к ценностям других людей, к культуре других эпох и народов; развитие способности понимать литературные художественные произведения, отражающие разные этнокультурные традиции;

воспитание квалифицированного читателя со сформированным эстетическим вкусом; формирование отношения к литературе как к одной из основных культурных ценностей народа;

обеспечение через чтение и изучение классической и современной литературы культурной самоидентификации;

осознание значимости чтения и изучения литературы для своего дальнейшего развития; формирование у школьника стремления сознательно планировать своё досуговое чтение.

В процессе обучения в основной школе эти задачи решаются постепенно, последовательно и постоянно; их решение продолжается и в старшей школе; на всех этапах обучения создаются условия для осознания обучающимися непрерывности процесса литературного образования и необходимости его продолжения и за пределами школы.

Программа по литературе строится с учетом:

лучших традиций отечественной методики преподавания литературы, заложенных трудами В.И.Водовозова, А.Д. Алферова, В.Я.Стоюнина, В.П.Острогорского, Л.И.Поливанова, В.В.Голубкова, Н.М.Соколова, М.А.Рыбниковой, И.С.Збарского, В.Г.Маранцмана, З.Н.Новлянской и др.;

традиций изучения конкретных произведений (прежде всего русской и зарубежной классики), сложившихся в школьной практике;

традиций научного анализа, а также художественной интерпретации средствами литературы и других видов искусств литературных произведений, входящих в национальный литературный канон (то есть образующих совокупность наиболее авторитетных для национальной традиции писательских имен, корпусов их творчества и их отдельных произведений);

необходимой вариативности авторской / рабочей программы по литературе при сохранении обязательных базовых элементов содержания предмета;

соответствия рекомендуемых к изучению литературных произведений возрастным и психологическим особенностям обучающихся;

требований современного культурно-исторического контекста к изучению классической литературы;

минимального количества учебного времени, отведенного на изучение литературы согласно действующему ФГОС и Базисному учебному плану.

Основное содержание предмета

Содержание	Классы				
	5	6	7	8	9
СОДЕРЖАНИЕ, ОБЕСПЕЧИВАЮЩЕЕ ФОРМИРОВАНИЕ КОММУНИКАТИВНОЙ КОМПЕТЕНЦИИ					
РУССКИЙ ФОЛЬКЛОР					
Русские народные сказки (волшебная, бытовая, о животных – по одной сказке).	Царевна-лягушка, «Иван - крестьянский				

	сын и чудо-юдо». «Журавль и цапля», «Солдатская шинель»				
Народные песни, загадки, пословицы, поговорки ¹ .	загадки, пословицы, поговорки	Пословицы и поговорки, загадки	Предания	Хороводные и лирические песни. Исторические песни «Пугачев в темнице», «Пугачев казнен» Частушки. Предания. «О покорении Сибири Ермаком»	
Одна былина по выбору (в образовательных учреждениях с родным (нерусским) языком обучения – в сокращении).			Былина «Садко», «Вольга и Микула Селянинович»		
ДРЕВНЕРУССКАЯ ЛИТЕРАТУРА					
«Слово о полку Игореве» (в образовательных учреждениях с родным (нерусским) языком обучения – в сокращении).					«Слово о полку Игореве»
Три произведения разных жанров по выбору.	«Повести временных лет» «Подвиг отрока-киевлянина и хитрость воеводы Претича»	«Сказание о белгородских колодцах», «Повесть о разорении Рязани Батыем»,	«Поучения Владимира Мономаха», «Повесть о Петре и Февронии Муромских»	«Повесть о житии и храбрости благородного и великого князя Александра Невского», «Шемякин суд»	
РУССКАЯ ЛИТЕРАТУРА XVIII ВЕКА					
(В образовательных учреждениях с родным (нерусским) языком обучения литература XVIII века изучается обзорно с чтением фрагментов нижеуказанных произведений).					

М.В. Ломоносов Одно стихотворение по выбору.	«Случились вместе два астронома в пиру...»		«Ода на день восшествия...» отрывок, «К статуе Петра Великого»,		«Ода на день восшествия...», «Вечернее размышление о Божием Величестве при случае великого северного сияния»
Д.И. Фонвизин Комедия «Недоросль».				«Недоросль»	
Г.Р. Державин Два произведения по выбору.			«Признание», «На птичку», «Последние стихи Г.Р.Державина»		Властителем и судьям», «Памятник»
А.Н. Радищев «Путешествие из Петербурга в Москву» (обзор).					«Путешествие из Петербурга в Москву»
Н.М. Карамзин Повесть «Бедная Лиза».					«Бедная Лиза»
РУССКАЯ ЛИТЕРАТУРА XIX ВЕКА И.А. Крылов Четыре басни по выбору.	«Ворона и Лисица», «Волк и Ягненок», «Волк на псарне», «Свинья под Дубом»	«Осел и соловей», «Листы и корни», «Ларчик»		«Обоз», «Лягушки, просящие царя»	
В.А. Жуковский Баллада «Светлана». Одна баллада по выбору (только для образовательных учреждений с русским языком обучения). Два лирических стихотворения по выбору.	«Спящая царевна». «Кубок»		«Приход весны»		«Светлана» «Море», «Вечер» (по в)
А.С. Грибоедов Комедия «Горе от ума» (в образовательных учреждениях с родным (нерусским) языком					«Горе от ума»

<p>обучения – в сокращении).</p> <p>А.С. Пушкин Стихотворения: «К Чаадаеву», «Песнь о вещем Олеге», «К морю», «Няне», «К***» («Я помню чудное мгновенье...»), «19 октября» («Роняет лес багряный свой убор...»), «Пророк», «Зимняя дорога», «Анчар», «На холмах Грузии лежит ночная мгла...», «Я вас любил: любовь еще, быть может...», «Зимнее утро», «Бесы», «Туча», «Я памятник себе воздвиг нерукотворный...», а также три стихотворения по выбору.</p> <p>Одна романтическая поэма по выбору (в образовательных учреждениях с родным (нерусским) языком обучения – в сокращении).</p> <p>«Повести Белкина» (в образовательных учреждениях с родным (нерусским) языком обучения – одна повесть по выбору).</p> <p>Романы: «Дубровский», «Капитанская дочка» (в образовательных учреждениях с родным (нерусским) языком обучения оба романа изучаются в сокращении).</p> <p>Роман в стихах «Евгений Онегин» (в образовательных учреждениях с родным (нерусским) языком обучения – обзорное изучение с чтением отдельных глав).</p>	<p>«Няне» «Зимняя дорога», «Сказка о мертвой царевне и о семи богатырях», «У лукоморья дуб зеленый...».</p>	<p>«Дубровский», «Зимнее утро», «Осень», «Зимний вечер» (по выбору), «Пушину»</p>	<p>«Медный всадник», «Во глубине сибирских руд(по выбору), «Песнь о вещем Олеге», «Станционный смотритель»</p>	<p>«Капитанская дочка», «19 октября», «Туча», «Я помню чудное мгновенье...», («К***»)</p>	<p>«К Чаадаеву», «Пророк», «К морю», «Бесы», «На холмах Грузии лежит ночная мгла...», «Анчар», «Я памятник себе воздвиг нерукотворный...», «Я вас любил:»</p> <p>«Цыгань»</p> <p>«Евгений Онегин», Трагедия «Моцарт и Сальери»</p>
<p>Поэзия пушкинской эпохи (Е.А.Баратынский «Когда твой голос, о поэт...», Н.М.Языков «К няне А.С.Пушкина», и др.)</p>		<p>Е.А.Баратынский «Когда твой голос, о поэт...», Н.М.Языков «К няне А.С.Пушкина»,</p>			
<p>М.Ю. Лермонтов</p>	<p>«Бородино»</p>	<p>, «Тучи»,</p>	<p>«Молитва»,</p>	<p>« На севере</p>	<p>«Парус</p>

<p>Стихотворения: «Парус», «Смерть Поэта», «Бородино», «Когда волнуется желтеющая нива...», «Дума», «Поэт» («Отделкой золотой блистает мой кинжал...»), «Три пальмы», «Молитва» («В минуту жизни трудную...»), «И скучно и грустно», «Нет, не тебя так пылко я люблю...», «Родина», «Пророк», а также три стихотворения по выбору.</p>		<p>«Листок» «Утес»(по выбору), «Три пальмы», «Узник».</p>	<p>«Когда волнуется желтеющая нива», «Ангел»</p>	<p>диком стоит одиноко», «Синие горы Кавказа», (По выбору) «Выхожу один я на дорогу»</p>	<p>», «Родина», «Смерть Поэта», «Поэт», «Нет, я не Байрон...» «Я жить хочу...» (по выбору), «Пророк», «Дума», «Молитва» («Я, Матерь Божия..»), «Нет, не тебя так пылко я люблю...», «И скучно и грустно».</p>
<p>Поэмы: «Песня про царя Ивана Васильевича, молодого опричника и удалого купца Калашникова», «Мцыри» (в образовательных учреждениях с родным (нерусским) языком обучения обе поэмы изучаются в сокращении).</p> <p>Роман «Герой нашего времени» (в образовательных учреждениях с родным (нерусским) языком обучения изучаются повести «Бэла» и «Максим Максимыч»).</p>			<p>«Песня про царя Ивана Васильевича, молодого опричника и удалого купца Калашникова»</p>	<p>«Мцыри»</p>	<p>«Герой нашего времени», («Бэла» и «Максим Максимыч»)</p>
<p>Н.В. Гоголь Повести: «Вечера на хуторе близ Диканьки» (одна повесть</p>	<p>«Вечера на хуторе близ Диканьки»,</p>	<p>«Старосветские помещики»</p>	<p>«Тарас Бульба», «Повесть о</p>	<p>«Ревизор» «Шинель»</p>	<p>«Мертвые души»</p>

<p>по выбору), «Тарас Бульба», «Шинель» (в образовательных учреждениях с родным (нерусским) языком обучения указанные повести изучаются в сокращении).</p> <p>Комедия «Ревизор» (в образовательных учреждениях с родным (нерусским) языком обучения – в сокращении).</p> <p>Поэма «Мертвые души» (первый том) (в образовательных учреждениях с родным (нерусским) языком обучения – отдельные главы).</p>	«Ночь перед Рождеством»		том, как поссорился Иван Иванович с Иваном Никифоровичем»		
А.Н. Островский Одна пьеса по выбору (в образовательных учреждениях с родным (нерусским) языком обучения – в сокращении).					
Литературные сказки XIX-XX века. Сказка по выбору А. Погорельский. Сказка «Чёрная курица, или Подземные жители».	Сказка «Чёрная курица, или Подземные жители».				
И.С. Тургенев «Записки охотника» (два рассказа по выбору). «Стихотворения в прозе» (два стихотворения по выбору). Одна повесть по выбору (только для образовательных учреждений с русским языком обучения).	«Муму»	«Бежин луг»	Стихотворения в прозе «Близнецы», «Русский язык», «Два богача» Рассказ «Бирюк»	«Ася»	
Ф.И. Тютчев Стихотворения: «С поляны коршун поднялся...», «Есть в осени первоначальной...», а также три стихотворения по выбору.	«Есть в осени первоначально й...», «Зима недаром злится», «Как весел грохот летних бурь».	«Silentium!»(Молчи, скрывайся и тай...) «С поляны коршун поднялся», «Весенняя гроза».			«Умом Россию не понять», «Фонтан», «Я встрети л вас – и все былое..» (по выбору)
А.А. Фет Стихотворения: «Вечер», «Учись у них – у дуба, у березы...», а также три	«Весенний дождь»	«Учись у них: у дуба, у березы...», ”Майская	«Зреет рожь над жаркой нивой...»-(« Как беден наш язык! Хочу и не могу...»- по	«Шепот , робкое дыханье..», »

стихотворения по выбору.		ночь”, ”Ель руковом мне тропинку завесила...”	по выбору) «Вечер»	выбору	Я пришел к тебе с привето м»...»(п о выбору)
А.К. Толстой Три произведения по выбору.		«Где гнутся над омутом лозы...»	«Василий Шибанов», «Князь Михаил Репнин»		«Меня, во мраке и в пыли... », «Смерть Иоанна Грозног о»(по выбору)
Поэзия 2-й половины XIX века А.Н.Майков, А.К.Толстой, Я П Полонский					
Н.А. Некрасов Стихотворения: «Крестьянские дети», «Железная дорога», а также два стихотворения по выбору. Одна поэма по выбору.	«Крестьянские дети», «На Волге». «Есть женщины в русских селеньях...».	«Несжатая полоса», «Железная дорога»	«Размышлен ия у парадного подъезда», «Вчерашний день, часу в шестом...», «Русские женщины».	Железная дорога	«Кому на Руси жить хорошо ?»
Н.С. Лесков Одно произведение по выбору.		«Левша»		«Старый гений»	
М.Е. Салтыков-Щедрин Три сказки по выбору.			«Повесть о том , как один мужик двух генералов прокормил»,	«История одного города» или «Премудры й пескарь»	«Дикий помещи к»
Ф.М. Достоевский Одна повесть по выбору (только для образовательных учреждений с русским языком обучения).					«Белые ночи»
Л.Н. Толстой Одна повесть по выбору. Один рассказ по выбору.	«Кавказский пленник»		«Детство»	«После бала»	
В.М. Гаршин Одно произведение по выбору.					«Красн ый цветок»
А.П. Чехов Рассказы: «Смерть чиновника», «Хамелеон», а также 2 рассказа по выбору.	«Хирургия» (по выбору)	«Толстый и тонкий» (по выбору)	«Злоумышл енник», «Хамелеон»	«О любви»	«Тоска»

В.Г. Короленко Одно произведение по выбору.	«В дурном обществе»				
РУССКАЯ ЛИТЕРАТУРА XX ВЕКА					
Проза и поэзия конца XIX-начала XXвека И.А. Бунин Два рассказа по выбору. 2-3 стихотворения по выбору А.И. Куприн Одно произведение по выбору. М. Горький Два произведения по выбору.	«Густой зеленый ельник у дороги», «Весна» «Утро». «Помню долгий зимний вечер...»;	«Лапти»	«Цифры» или «Подснежник» »Родина «	«Кавказ»	«Темные аллеи»
		«Чудесный доктор»		«Куст сирени»	
			«Детство» «Легенда о Данко»		
А.А. Блок Три стихотворения по выбору.	«Летний вечер», «Полный месяц встал над лугом...»	“О,как безумно за окном”,”Летний вечер”, «Девушка пела в церковном хоре», «Родина»		«Мир на поле Куликовом», «На поле Куликовом», «Россия»	
В.В. Маяковский Три стихотворения по выбору.			«Необычайное приключение, бывшее с Владимиром Маяковским летом на даче». «Хорошее отношение к лошадям»,		«А.вы могли бы»,«Послушайте», «Люблю», «Прощанье»
Н.С.Гумилев. 1 стихотворение по выбору.		Н.С.Гумилев “Капитаны”, “Слово”			
С.А. Есенин Три стихотворения по выбору.	«Нивы сжаты, рощи голы»-	“Мельколесье», « Степь и дали”	«Снега потемнеют синие», «На дне моей жизни» , «Топи до болота» ,	«Пугачев»	«Гой,ты Русь, моя родная» , «Отговорила роща золотая», «Не жалею, не плачу»
М.И.Цветаева.	1				«Идешь

стихотворение по выбору					, на меня похожий» «Бабушке», «Мне нравится, что вы больны...»
О.Э.Мандельштам. 1 стихотворение по выбору				«Звук осторожный и глухой», «Равноденствие»	
Поэзия 20-50-х годов XX века Б.Пастернак, Н.А.Заболоцкий, Д.Хармс, Н.М.Олейников.(3-4 стихотворения по выбору)			Б.Пастернак «Никого не будет дома», «Июль» «Я воспитан природой суровой», «Не позволяй душе лениться»		Б.Пастернак «Во всем мне хочется дойти», «Весна в лесу», «Перемена» Н.А.Заболоцкий «Я не ищу гармонии в природе», «О красоте человеческих лиц» «Завещание»
А.А. Ахматова Три стихотворения по выбору.		«Перед весной бывают дни такие...», «Мужество», «Родная земля»			«Молитва», «Я спросила у кукушки», «Нес теми, кто бросил землю».
Поэзия родной природы	А.Прокофьев «Аленушка»; Д.Кедрин «Аленушка»;	«Осенний вечер»Ф.И.Тютчев, «Первый			

	Н.Рубцов «Родная деревня»; Дон Аминадо «Города и годы».	ландыш» А.А.Фет, «Поле зыблется цветами» А.П.Майков			
М.А. Булгаков Повесть «Собачье сердце».					«Собачье сердце» или «Роковые яйца»
Тэффи				«Жизнь и воротник»	
М.М. Зощенко Два рассказа по выбору.		«Галоша», или «Аристократка».	«Беда»	«История болезни»	
Проза русской эмиграции И.С.Шмелев					«Лето Господне»
А.П. Платонов Один рассказ по выбору.	«Никита».	«Неизвестный цветок»	«Юшка», «В прекрасном и яростном мире»	«Возвращение»	
А.С. Грин Одно произведение по выбору.		«Алые паруса»			
Художественная проза о человеке и природе, их взаимоотношениях. К.Г. Паустовский Один рассказ по выбору. М.М. Пришвин Одно произведение по выбору.	Павел Петрович Бажов. «Медной горы Хозяйка». Паустовский. . «Теплый хлеб», «Заячьи лапы». С.Я.Маршак «Двенадцать месяцев»		«Мещерская сторона»		
			«Кладовая солнца»		
А.Т. Твардовский Поэма «Василий Теркин» (три главы по выбору).	«Рассказ танкиста».			«Василий Теркин»	«Урожай», «Я убит подо Ржевом», «Я знаю, никакой моей вины..»

Проза о Великой Отечественной войне. М.А. Шолохов Рассказ «Судьба человека».					«Судьба человека»
Стихи и песни о Великой Отечественной войне	К.М.Симонов «Майор привез мальчишку на лафете»	К.М.Симонов «Ты помнишь, Алеша, дороги Смоленщины» Д.С.Самойлов «Сороковые»		М.Исаковский «Враги сожгли родную хату», Л.Ошанин «Дороги», Б.Окуджава «Здесь птицы не поют»	
В.М. Шукшин Два рассказа по выбору.		«Странные люди»	«Мастер», «Крепкий мужик»		
А.И.Солженицын Рассказ «Матренин двор» (только для образовательных учреждений с русским языком обучения). Рассказ «Как жаль» (только для образовательных учреждений с родным (нерусским) языком обучения).					«Как жаль»,
РУССКАЯ ПРОЗА ВТОРОЙ ПОЛОВИНЫ XX ВЕКА					
Проза о детях. Ф.А.Абрамов, Ч.Т.Айтматов, В.П.Астафьев, В.И.Белов, В.В.Быков, Ф.А.Искандер, Ю.П.Казаков, В.Л.Кондратьев, Е.И.Носов, В.Г.Распутин, А.Н. и Б.Н.Стругацкие, В.Ф.Тендряков, В.Т.Шаламов. Произведения не менее трех авторов по выбору.	В. П. Астафьев. Рассказ «Васюткино озеро».	Астафьев. «Конь с розовой гривой», Ф.А.Искандер «Тринадцатый подвиг Геракла» В.Г.Распутин «Уроки французского»	Ю.П.Казаков в «Тихое утро», Е.И.Носов «Кукла»	В. П. Астафьев «Фотография, на которой меня нет»	Ч.Т.Айтматов «Джамиля» или «И дольше века длится день»(легенда о манкуртах)
РУССКАЯ ПОЭЗИЯ ВТОРОЙ ПОЛОВИНЫ XX ВЕКА					
И.А.Бродский, А.А.Вознесенский, В.С.Высоцкий, Е.А.Евтушенко, Б.Ш.Окуджава, Н.М.Рубцов. Стихотворения не менее трех авторов по выбору.	Н.М. Рубцов. «В осеннем лесу»	Н.М.Рубцов. «Звезда полей» и «Тихая моя Родина»	Б.Ш.Окуджава «По смоленской дороге»	Н.М.Рубцов «По вечерам», «Привет, Россия»	
ЛИТЕРАТУРА НАРОДОВ РОССИИ					
Героический эпос народов России: «Гэсэр», «Джангар»,			Литература народов	«Урал-батыр».	

«Калевала», «Маадай-Кара», «Меге Баян-Тоолай», «Нарты», «Олонхо», «Урал-батыр». Одно произведение по выбору во фрагментах.			России. «Калевала»		
Г. Айги, Р. Гамзатов, С. Данилов, М. Джалиль, Н. Доможаков, М. Карим, Д. Кугультинов, К. Кулиев, Ю. Рытхэу, Г. Тукай, К. Хетагуров, Ю. Шесталов. Произведения не менее двух авторов по выбору.		Г. Тукай «Родная деревня» К. Кулиев “Когда на меня навалилась беда”	Р. Гамзатов «Земля как будто стала шире»		М. Карим «Бессмертие»
ЗАРУБЕЖНАЯ ЛИТЕРАТУРА					
Гомер «Илиада», «Одиссея» (фрагменты).		Гомер «Илиада», «Одиссея»			
Античная лирика Два стихотворения по выбору.				Анакреонт. Стихотворения «Артемиде», «Дионису»	
Данте «Божественная комедия» (фрагменты).					«Божественная комедия»
М. Сервантес Роман «Дон Кихот» (фрагменты).		М. Сервантес Роман «Дон Кихот» (фрагменты).			
У. Шекспир Трагедии: «Ромео и Джульетта», «Гамлет» (в образовательных учреждениях с родным (нерусским) языком обучения обе трагедии изучаются в сокращении). Два сонета по выбору.			«Когда на суд безмолвных, тайных дум...», «Прекрасное прекрасней во сто крат...»	«Ромео и Джульетта»	«Гамлет»
Ж.-Б. Мольер Одна комедия по выбору.				«Мещанин во дворянстве»	
И.-В. Гете «Фауст» (фрагменты).					«Фауст»
Ф. Шиллер Одно произведение по выбору.		“Перчатка”			«Коварство и любовь»
Э.Т.А. Гофман Одно произведение по выбору.				«Щелкунчик и мышиный	

				король»	
Дж. Г. Байрон Одно произведение по выбору.			«Ты кончил жизни путь»		«Корсар»
П. Мериме Одно произведение по выбору.		“Маттео Фальконе”			
Э.А. По Одно произведение по выбору.					
О. Генри Одно произведение по выбору.			«Дары волхвов»		
Д. Лондон Одно произведение по выбору.		«Любовь к жизни»			
А. Сент-Экзюпери Сказка «Маленький принц».		Сказка «Маленький принц».			
Х.К.Андерсен, Р.Бернс, У.Блейк, Р.Брэдбери, Ж.Верн, Ф.Вийон, Г.Гейне, У.Голдинг, В.Гюго, Д.Дефо, А.К.Дойл, Р.Киплинг, Л. Кэрролл, Ф.Купер, Дж.Свифт, Дж.Сэлинджер, В.Скотт, Р.Л.Стивенсон, М.Твен, Э.Хемингуэй. Произведения не менее трех авторов по выбору.	Х.К.Андерсен «Снежная королева» Д. Дефо-«Робинзон Крузо»- Р. Л. Стивенсон. «Вересковый мед». М.Твен. «Приключения Тома Сойера». Джек Лондон. «Сказание о Кише»		Р.Брэдбери «Каникулы», Р.Бернс «Честная бедность» М.Басе, К.Исса (Япон)	Дж.Свифт «Путешествие Гулливера»	К.Дойл «Пестрая лента»

Основные теоретико-литературные понятия, требующие освоения в основной школе

5 -7 класс

Художественная литература как искусство слова. Художественный образ. Устное народное творчество. Жанры фольклора. Миф и фольклор.

Литературные роды (эпос, лирика, драма) и жанры (эпос, роман, повесть, рассказ, новелла, притча, басня; баллада, поэма; ода, послание, элегия; комедия, драма, трагедия).

8-9 класс

Художественная литература как искусство слова. Художественный образ. Литературные роды (эпос, лирика, драма) и жанры (эпос, роман, повесть, рассказ, новелла, притча, басня; баллада, поэма; ода, послание, элегия; комедия, драма, трагедия).

9 класс

Основные литературные направления: классицизм, сентиментализм, романтизм, реализм, модернизм.

5-9 класс

Форма и содержание литературного произведения: тема, проблематика, идея; автор-повествователь, герой-рассказчик, точка зрения, адресат, читатель; герой, персонаж, действующее лицо, лирический герой, система образов персонажей; сюжет, фабула, композиция, конфликт, стадии развития действия: экспозиция, завязка, развитие действия, кульминация, развязка; художественная деталь, портрет, пейзаж, интерьер; диалог, монолог, авторское отступление, лирическое отступление; эпитафия. Язык художественного произведения. Изобразительно-выразительные средства в художественном произведении: эпитет, метафора, сравнение, антитеза, оксюморон. Гипербола, литота. Аллегория. Ирония, юмор, сатира. Анафора. Звукопись, аллитерация, ассонанс.

Стих и проза. Основы стихосложения: стихотворный метр и размер, ритм, рифма, строфа.

2.2.2.3 Иностранный язык (английский)

В результате изучения иностранного языка на ступени начального общего образования у обучающихся будут сформированы первоначальные представления о роли и значимости иностранного языка в жизни современного человека и поликультурного мира. Обучающиеся приобретут начальный опыт использования иностранного языка как средства межкультурного общения, как нового инструмента познания мира и культуры других народов, осознают личностный смысл овладения иностранным языком.

Знакомство с детским пластом культуры страны (стран) изучаемого языка не только заложит основы уважительного отношения к чужой (иной) культуре, но и будет способствовать более глубокому осознанию обучающимися особенностей культуры своего народа. Начальное общее иноязычное образование позволит сформировать у обучающихся способность в элементарной форме представлять на иностранном языке родную культуру в письменной и устной формах общения с зарубежными сверстниками, в том числе с использованием средств телекоммуникации.

Соизучение языков и культур, общепринятых человеческих и базовых национальных ценностей заложит основу для формирования гражданской идентичности, чувства патриотизма и гордости за свой народ, свой край, свою страну, поможет лучше осознать свою этническую и национальную принадлежность.

Процесс овладения иностранным языком на ступени начального общего образования внесёт свой вклад в формирование активной жизненной позиции обучающихся. Обсуждение на уроках иностранного языка актуальных событий, собственных поступков и поступков своих сверстников, выражение своего отношения к литературным героям, обоснование собственного мнения будут способствовать становлению обучающихся как членов гражданского общества.

В результате изучения иностранного языка на ступени начального общего образования у обучающихся:

- сформируется элементарная коммуникативная компетенция, т. е. способность и готовность общаться с носителями языка с учётом ограниченных речевых возможностей и потребностей в устной (говорение и аудирование) и письменной (чтение и письмо) формах общения;
- расширится лингвистический кругозор;
- будет получено общее представление о строе изучаемого языка и его основных отличиях от родного языка;
- будут заложены основы коммуникативной культуры, т. е. способность ставить и решать коммуникативные задачи, адекватно использовать имеющиеся речевые и

неречевые средства общения, соблюдать речевой этикет, быть вежливыми и доброжелательными речевыми партнёрами;

- сформируются положительная мотивация и устойчивый учебно-познавательный интерес к предмету «Иностранный язык», а также необходимые универсальные учебные действия и специальные учебные умения, что заложит основу успешной учебной деятельности по овладению иностранным языком на следующей ступени образования.

1. Коммуникативные умения

Говорение

Выпускник научится:

- участвовать в элементарных диалогах (этикетном, диалоге-расспросе, диалоге-побуждении), соблюдая нормы речевого этикета, принятые в англоязычных странах;
- составлять небольшое описание предмета, картинки, персонажа;
- рассказывать о себе, своей семье, друге.

Выпускник получит возможность научиться:

- участвовать в элементарном диалоге, расспрашивая собеседника и отвечая на его вопросы;
- воспроизводить наизусть небольшие произведения детского фольклора;
- составлять краткую характеристику персонажа;
- кратко излагать содержание прочитанного текста.

Аудирование

Выпускник научится:

- понимать на слух речь учителя и одноклассников при непосредственном общении и вербально/невербально реагировать на услышанное;
- воспринимать на слух в аудиозаписи основное содержание небольших сообщений, рассказов, сказок, построенных на знакомом языковом материале.

Выпускник получит возможность научиться:

- воспринимать на слух аудиотекст и полностью понимать содержащуюся в нём информацию;
- использовать контекстуальную или языковую догадку при восприятии на слух текстов, содержащих некоторые незнакомые слова.

Чтение

Выпускник научится:

- соотносить графический образ английского слова с его звуковым образом;
- читать вслух небольшой текст, построенный на изученном языковом материале, соблюдая правила произношения и соответствующую интонацию;
- читать про себя и понимать содержание небольшого текста, построенного на изученном языковом материале;
- читать про себя и находить необходимую информацию.

Выпускник получит возможность научиться:

- догадываться о значении незнакомых слов по контексту;
- не обращать внимания на незнакомые слова, не мешающие понимать основное содержание текста.

Письмо

Выпускник научится:

- выписывать из текста слова, словосочетания, простые предложения;
- писать поздравительную открытку с Новым годом, Рождеством, днём рождения (с

- опорой на образец);
- писать краткое письмо зарубежному другу (с опорой на образец).

Выпускник получит возможность научиться:

- в письменной форме кратко отвечать на вопросы к тексту;
- составлять рассказ в письменной форме по плану/ключевым словам;
- заполнять простую анкету;
- правильно оформлять конверт, сервисные поля в системе электронной почты (адрес, тема сообщения).

2. Языковые средства и навыки оперирования ими

Графика, каллиграфия, орфография

Выпускник научится:

- воспроизводить графически и каллиграфически корректно все буквы английского алфавита (полупечатное написание букв, буквосочетаний, слов);
- пользоваться английским алфавитом, знать последовательность букв в нём;
- списывать текст;
- восстанавливать слово в соответствии с решаемой учебной задачей;
- применять основные правила чтения и орфографии, читать и писать изученные слова английского языка;
- отличать буквы от знаков транскрипции.

Выпускник получит возможность научиться:

- сравнивать и анализировать буквосочетания английского языка и их транскрипцию;
- группировать слова в соответствии с изученными правилами чтения;
- уточнять написание слова по словарю;
- использовать экранный перевод отдельных слов (с русского языка на иностранный язык и обратно).

Фонетическая сторона речи

Выпускник научится:

- различать на слух и адекватно произносить все звуки английского языка, соблюдая нормы произношения звуков;
- соблюдать правильное ударение в изолированном слове, фразе;
- различать коммуникативные типы предложений по интонации;
- корректно произносить предложения с точки зрения их ритмико-интонационных особенностей.

Выпускник получит возможность научиться:

- распознавать связующее *г* в речи и уметь его использовать;
- соблюдать интонацию перечисления;
- соблюдать правило отсутствия ударения на служебных словах (артиклях, союзах, предлогах);
- читать изучаемые слова по транскрипции.

Лексическая сторона речи

Выпускник научится:

- узнавать в письменном и устном тексте изученные лексические единицы, в том числе словосочетания, в пределах тематики на ступени начального общего образования;
- восстанавливать текст в соответствии с решаемой учебной задачей;
- оперировать в процессе общения активной лексикой в соответствии с коммуникативной задачей.

Выпускник получит возможность научиться:

- узнавать простые словообразовательные элементы;
- опираться на языковую догадку в процессе чтения и аудирования (интернациональные и сложные слова).

Грамматическая сторона речи

Выпускник научится:

- распознавать и употреблять в речи основные коммуникативные типы предложений;
- распознавать в тексте и употреблять в речи изученные части речи: существительные с определённым/неопределённым/нулевым артиклем, существительные в единственном и множественном числе; глагол-связку to be; глаголы в Present, Past, Future Simple; модальные глаголы can, may, must; личные, притяжательные и указательные местоимения; прилагательные в положительной, сравнительной и превосходной степени; количественные (до 100) и порядковые (до 30) числительные; наиболее употребительные предлоги для выражения временных и пространственных отношений.

Выпускник получит возможность научиться:

- узнавать сложносочинённые предложения с союзами and и but;
- использовать в речи безличные предложения (It's cold. It's 5 o'clock. It's interesting), предложения с конструкцией there is/there are;
- оперировать в речи неопределёнными местоимениями some, any (некоторые случаи употребления: Can I have some tea? Is there any milk in the fridge? — No, there isn't any);
- образовывать по правилу прилагательные в сравнительной и превосходной степени и употреблять их в речи;
- распознавать в тексте и дифференцировать слова по определённым признакам (существительные, прилагательные, модальные/смысловые глаголы).

Английский язык

5 класс

Изучение иностранного языка направлено на достижение следующих целей:

- овладение новыми языковыми средствами (фонетическими, орфографическими, лексическими, грамматическими) в соответствии с темами, сферами и ситуациями общения, отобранными для основной школы; освоение знаний о языковых явлениях изучаемого языка, разных способах выражения мысли в родном и изучаемом языке;
- приобщение учащихся к культуре, традициям и реалиям стран/страны изучаемого иностранного языка в рамках тем, сфер и ситуаций общения, отвечающих опыту, интересам, психологическим особенностям учащихся основной школы на разных ее этапах; формирование умения представлять свою страну, ее культуру в условиях иноязычного межкультурного общения;
- развитие и воспитание понимания у школьников важности изучения иностранного языка в современном мире и потребности пользоваться им как средством общения и социализации и социальной адаптации; воспитание гражданина, патриота; развитие национального самосознания, стремления к взаимопониманию между людьми разных сообществ, толерантного отношения к проявлениям иной культуры.

Задачи курса:

- развитие и воспитание коммуникативной компетенции учащихся, расширение и обогащение их коммуникативного и жизненного опыта в новом контексте общения, расширение кругозора учащихся;
- понимание учащимися роли изучения языков международного общения в современном поликультурном мире, ценности родного языка как элемента национальной культуры;
- воспитание толерантности по отношению к иным языкам и культуре;
- осознание важности изучения английского языка.

Содержание курса

Мои друзья и я.

Внешность.

Взаимоотношения в семье, с друзьями.

Каникулы.

Школьное образование. Изучаемые предметы, отношение к ним.

Проблемы выбора профессии и роль иностранного языка.

Досуг и увлечения.

Родная страна и страны изучаемого языка. Население, города и села, достопримечательности.

Выдающиеся люди, их вклад в науку и мировую культуру.

Природа и проблемы экологии.

Здоровый образ жизни.

Спорт.

Покупки.

6 класс

Цели курса:

- **развитие** иноязычной коммуникативной компетенции в совокупности ее составляющих - речевой, языковой, социокультурной, компенсаторной, учебно-познавательной;
- **развитие и воспитание** у школьников понимания важности изучения иностранного языка в современном мире и потребности пользоваться им как средством общения, познания, самореализации и социальной адаптации; воспитание качеств гражданина, патриота; развитие национального самосознания, стремление к взаимопониманию между людьми разных сообществ, толерантного отношения к проявлениям иной культуры.

Задачи обучения

В процессе изучения английского языка реализуются следующие задачи:

- **формирование** умений общаться на английском языке с учетом речевых возможностей и потребностей школьников; элементарных коммуникативных умений в говорении, аудировании, чтении и письме;
- **развитие** личности, речевых способностей, внимания, мышления, памяти и воображения школьника; мотивации к дальнейшему овладению английским языком;
- **обеспечение** коммуникативно-психологической адаптации школьников к новому языковому миру для преодоления в дальнейшем психологического барьера и использования английского языка как средства общения;
- **освоение** элементарных лингвистических представлений, доступных школьникам и необходимых для овладения устной и письменной речью на английском языке;
- **приобщение** детей к новому социальному опыту с использованием английского языка: знакомство школьников с миром зарубежных сверстников, с зарубежным детским фольклором и доступными образцами художественной литературы; воспитание дружелюбного отношения к представителям других стран;
- **формирование** речевых, интеллектуальных и познавательных способностей школьников, а также их общеучебных умений.

Содержание курса

Природа и проблемы экологии.

Каникулы.

Здоровый образ жизни

Родная страна и страны изучаемого языка. Их географическое положение, климат, население, города и села, достопримечательности.

Зимние каникулы.

Переписка.

7 класс

Цели курса:

- развитие иноязычной коммуникативной компетенции в совокупности ее составляющих — речевой, языковой, социокультурной, компенсаторной, учебно-познавательной;
- развитие и воспитание понимания у школьников важности изучения иностранного языка в современном мире и потребности пользоваться им как средством общения, познания, самореализации и социальной адаптации; воспитание качеств гражданина, патриота; развитие национального самосознания, стремления к взаимопониманию между людьми разных сообществ, толерантного отношения к проявлениям иной культуры.

Задачи курса:

- совершенствовать навыки говорения, аудирования, чтения, письма;
- расширять словарный запас новыми языковыми средствами и грамматическими структурами, предусмотренными данным этапом;
- повторять и закреплять ранее приобретенные навыки и умения.
- развивать желания и умения самостоятельного изучения английского языка разными способами: метод проектов, интернет – источники, словари, энциклопедии, газетных статьи;
- развивать умения в процессе общения выходить из затруднительного положения, вызванного нехваткой языковых средств;
- развивать у школьников языковой догадки и логического мышления;
- развивать способности к анализу и синтезу материала;
- развивать интеллектуальные способности (памяти, мышления и внимания);
- способствовать осознанию важности английского языка как средства познания, самореализации и социальной адаптации;
- приобщать школьников к культуре англоговорящих стран;
- воспитать интерес к предмету «Английский язык».

Содержание курса

Родная страна. Географическое положение, климат, население, города и села, достопримечательности.

Страны изучаемого языка. Географическое положение, климат, население, города и села, достопримечательности.

Выдающиеся люди, их вклад в науку и мировую культуру

Проблемы выбора профессии и роль иностранного языка

Мои друзья и я. Взаимоотношение в семье, с друзьями.

Внешность.

Досуг и увлечения (спорт, музыка, чтение, искусство)

8 класс

Цели курса:

- развитие иноязычной коммуникативной компетенции в совокупности ее составляющих — речевой, языковой, социокультурной, компенсаторной, учебно-познавательной;
- развитие и воспитание понимания у школьников важности изучения иностранного языка в современном мире и потребности пользоваться им как средством общения, познания, самореализации и социальной адаптации; воспитание качеств гражданина, патриота; развитие национального самосознания, стремления к взаимопониманию между людьми разных сообществ, толерантного отношения к проявлениям иной культуры.

Задачи курса:

- совершенствовать навыки говорения, аудирования, чтения, письма;
- расширять словарный запас новыми языковыми средствами и грамматическими структурами, предусмотренными данным этапом;
- повторять и закреплять ранее приобретенные навыки и умения.

- развивать желания и умения самостоятельного изучения английского языка разными способами: метод проектов, интернет – источники, словари, энциклопедии, газетных статьи;
- развивать умения в процессе общения выходить из затруднительного положения, вызванного нехваткой языковых средств;
- развивать у школьников языковой догадки и логического мышления;
- развивать способности к анализу и синтезу материала;
- развивать интеллектуальные способности (памяти, мышления и внимания);
- способствовать осознанию важности английского языка как средства познания, самореализации и социальной адаптации;
- приобщать школьников к культуре англоговорящих стран;
- воспитать интерес к предмету «Английский язык».

Содержание курса

Родная страна. Географическое положение, климат, население, города и села, достопримечательности.

Страны изучаемого языка. Географическое положение, климат, население, города и села, достопримечательности.

Выдающиеся люди, их вклад в науку и мировую культуру

Проблемы выбора профессии и роль иностранного языка

Мои друзья и я. Взаимоотношение в семье, с друзьями.

Внешность.

Досуг и увлечения (спорт, музыка, чтение, искусство)

9 класс

Цели курса:

- языковая компетенция - овладение новыми языковыми средствами в соответствии с отобранными темами и сферами общения: увеличение объема используемых лексических единиц; развитие навыков оперирования языковыми единицами в коммуникативных целях;
- социокультурная компетенция - увеличение объема знаний о социокультурной специфике страны/стран изучаемого языка, совершенствование умений строить свое речевое и неречевое поведение адекватно этой специфике, формирование умений выделять общее и специфическое в культуре родной страны и страны изучаемого языка;
- развитие и воспитание способности и готовности к самостоятельному и непрерывному изучению иностранного языка, дальнейшему самообразованию с его помощью, использованию иностранного языка в других областях знаний; способности к самооценке через наблюдение за собственной речью на родном и иностранном языках; личностному самоопределению в отношении их будущей профессии; социальная адаптация; формирование качеств гражданина и патриота.

Задачи курса:

- Дать представление о культуре англоговорящих стран, о национальном своеобразии английского языка;
- Закрепить и углубить знания учащихся об основных единицах и уровнях языка, развить умения по фонетике, лексике, грамматике;
- Закрепить и расширить знания о языковой норме, развивая умение анализировать языковые единицы с точки зрения правильности, точности и уместности их употребления;
- Совершенствовать орфографическую и пунктуационную грамотность учащихся;
- Развивать и совершенствовать способность учащихся создавать устные и письменные монологические и диалогические высказывания различных типов в разных сферах общения; осуществлять речевой самоконтроль; оценивать устные и письменные

высказывания с точки зрения языкового оформления, эффективности достижения поставленных коммуникативных задач;

- Формировать и совершенствовать основные информационные умения и навыки: чтение и информационная переработка текстов разных типов, работа с различными информационными источниками.

Содержание курса

Современный мир профессий.

Страна/ страны изучаемого языка.

Школьное образование.

Покупки. Карманные деньги.

Внешность. Молодежная мода.

Научно- технический прогресс.

Путешествие по своей стране и за рубежом.

Средства массовой информации.

2.2.2.4. Родной язык (татарский).

СОДЕРЖАНИЕ УЧЕБНОГО ПРЕДМЕТА

Общие сведения о татарском языке.

Язык как средство общения. Язык и речь. Языковые и речевые единицы. Основные функции языка. Роль родного языка в жизни и развитии человека. Родственные и неродственные языки. Регионы проживания татар. Роль языка в жизни человека и общества.

Фонетика и орфоэпия. Фонетика и орфоэпия как разделы лингвистики. Органы речи, их участие в образовании звуков речи. Звук. Фонема. Система гласных звуков татарского языка, их количество. Классификация гласных звуков. Изменения в системе гласных звуков татарского языка. Закон сингармонизма, его виды. Сокращение гласных звуков. Дифтонги. Согласные в татарском языке, их количество. Классификация согласных звуков. Изменения в системе согласных звуков татарского языка. Ассимиляция согласных, виды ассимиляции. Гласные и согласные звуки в татарском и русском языках.

Ударение в татарском языке. Случаи, когда ударение не сохраняется в собственных и заимствованных словах татарского языка. Понятие об интонации.

Нормы литературного языка. Понятие о нормах орфоэпии. Орфоэпический словарь. Фонетический анализ.

Графика, орфография.

Общие сведения о графике и орфографии. Алфавит татарского языка.

Орфография. Правописание гласных. Правописание согласных. Правописание букв, обозначающих сочетание двух звуков. Правописание букв —ь и —ы. Орфографический словарь. Орфографические нормы языка.

Морфемика (морфемный строй языка) и словообразование.

Общие сведения о строении и образовании слов. Морфема как минимальная значимая единица языка. Корень и аффикс. Однокоренные слова. Образование новых слов при помощи аффиксов. Их роль в словообразовании слов различных частей речи. Аффиксы, виды аффиксов: словообразовательные и модальные аффиксы. Непроизводные и производные основы.

Способы словообразования в татарском языке. Корневые слова. Производные слова. Сложные слова, структурные виды сложных слов: собственно сложные, составные, парные. Основные различия в строении слов в татарском и русском языках.

Понятие об этимологии.

Морфемный и словообразовательный анализ.

Лексикология и фразеология.

Слово как основная единица языка. Лексическое значение слова. Однозначные и многозначные слова. Прямое и переносное значения слова. Антонимы, синонимы, паронимы, омонимы и их виды.

Слова тюрко-татарского происхождения и заимствования.

Словарный состав татарского языка: архаизмы, историзмы, неологизмы и их виды. Диалектные слова. Термины и профессионализмы. Жаргонная лексика. Фразеологизмы, их значения. Особенности употребления фразеологизмов в речи. Словари различных типов, их использование в различных видах деятельности. Основные лексические нормы татарского языка. Лексический анализ слова.

Морфология.

Части речи как лексико-грамматические разряды слов. Классификация частей речи. Части речи самостоятельные, служебные, модальные. Их семантические, морфологические и синтаксические особенности. Способы образований слов различных частей речи, их семантика и особенности употребления.

Основные морфологические нормы татарского языка.

Морфологический анализ слова.

Синтаксис.

Общее понятие о синтаксисе. Словосочетание и предложение. Синтаксическая связь в предложении. Сочинительная и подчинительная связь.

Предложение. Члены предложения, главные и второстепенные члены. Порядок слов в предложении.

Виды простых предложений. Распространенные и нераспространенные предложения. Полные и неполные предложения. Особенности употребления в речи односоставных предложений.

Общие сведения об утвердительных и отрицательных предложениях.

Прямая и косвенная речь. Диалог, пунктуационное оформление диалога. Понятие о сложных предложениях. Виды сложных предложений. Сложносочиненное предложение. Сложносочиненные предложения, связанные при помощи союзов, бессоюзные предложения.

Понятие о сложноподчиненных предложениях. Строение сложноподчиненных предложений в татарском и русском языках. Синтетическое сложноподчиненное предложение, способы связи в данном виде предложений, знаки препинания. Аналитическое сложноподчиненное предложение, способы связи и знаки препинания. Придаточные предложения, их виды. Сложные предложения с разными видами связи. Общие сведения о синтаксисе текста.

Основные синтаксические нормы языка.

Синтаксический анализ.

Пунктуация.

Знаки препинания в татарском языке. Случаи постановки знака тире между подлежащим и сказуемым. Знаки препинания в предложениях с обособленными уточняющими членами предложения, с обращениями и вводными словами. Знаки препинания при однородных членах предложения.

Диалог, знаки препинания при диалоге. Знаки препинания в предложениях с прямой речью.

Знаки препинания в сложных предложениях.

Стилистика и культура речи.

Понятие об устной и письменной речи. Корректное использование в речи синонимов, антонимов и т.д. Роль синтаксических синонимов в развитии культуры речи и совершенствовании стиля.

Понятие о культуре речи. Общие сведения о требованиях, предъявляемых к устной и письменной литературной речи. Возможности использования в речи различных

лексических средств (синонимы, антонимы, слова-кальки, фразеологизмы, пословицы и поговорки).

Язык и культура.

Речевой этикет татарского языка. Употребление соответствующих норм речевого этикета в зависимости от типа коммуникации.

Умение выявлять в тексте языковые единицы с национальнокультурным компонентом значения и умение объяснять их значение с помощью толкового, этимологического, фразеологического и т.д. словарей.

5 класс

Речь и речевое общение. Умение общаться- важная часть культуры человека. Речь и речевое общение.. Речевая ситуация. Речь устная и письменная. Речь диалогическая и монологическая. Виды монолога: повествование, описание, рассуждение.

Речевая деятельность. Речь как деятельность. Виды речевой деятельности: аудирование, говорение, чтение, письмо. Сжатый, выборочный, развернутый пересказ прочитанного, прослушанного, увиденного в соответствии с условиями общения. Поиск информации в Интернете, по указанным в учебнике ссылкам.

Текст. Текст как продукт речевой деятельности. Понятие текста. Тема, основная мысль текста. Микротема текста. Лексические и грамматические средства связи предложений и частей текста. План текста(простой). Повествование (рассказ), описание(предмета, состояния), рассуждение, их основные особенности.

Разговорный язык. Сфера употребления разговорного языка, типичные ситуации речевого общения.

Контрольный диктант(4). Изложение (5). Сочинение (5).

Общие сведения о языке. Язык как средство общения Татарский язык — язык татарскойхудожественной литературы. Лингвистика как наука о языке. Основные разделы лингвистики.

Фонетика. Графика. Орфоэпия. Орфография

Повторение пройденного. Система гласных звуков татарского языка. Правописание гласных. Правописание согласных. Орфографические нормы. Лексические нормы языка. Лексическое значение слова. Словообразование и изменение форм слов. Морфология как раздел грамматики. Словосочетание как единица синтаксиса. Виды предложений по цели высказывания.Их интонационные и смысловые особенности.

Фонетика как раздел лингвистики. Органы речи, их участие в образовании звуков речи. Система гласных звуков татарского языка, их количество. Классификация гласных звуков. Изменения в системе гласных звуков татарского языка. Закон сингармонизма, его виды. Сокращение гласных звуков. Дифтонги. Согласные в татарском языке, их количество. Классификация согласных звуков. Изменения в системе согласных звуков татарского язык. Ассимиляция согласных, виды ассимиляции. Гласные и согласные звуки в татарском и русском языках. Понятие об интонации. Ударение в татарском языке. Случаи, когда ударение не сохраняется в собственных и заимствованных словах татарского языка. Трудные случаи ударения в формах слов.

Повторение. Контрольная работа.

Орфоэпия, орфография.

Нормы литературного языка. Понятие о нормах орфоэпии. Орфоэпический словарь. Фонетический анализ. Общие сведения о графике и орфографии. Алфавит татарского языка. Орфография. Правописание гласных. Правописание согласных. Правописание букв, обозначающих сочетание двух звуков. Правописание букв- ь и –ь. Орфографический словарь. Орфографические нормы языка.Повторение.

Лексикология. Лексикология как раздел лингвистики. Слово как основная единица языка. Лексическое значение слова. Однозначные и многозначные слова. Прямое и

переносное значения слова. Антонимы, синонимы, омонимы и паронимы, их виды. Исконно татарские и заимствованные слова. Словарный состав татарского языка. Активная и пассивная лексика. Устаревшие слова и неологизмы. Фразеологизмы, их значения. Особенности употребления фразеологизмов в речи. Словари различных типов и их использование в различных видах деятельности. Основные лексические нормы татарского языка. Лексический анализ слова. Пословицы, поговорки.

Повторение. Контрольная работа.

Морфемика как раздел лингвистики. Морфемика (морфемный строй языка) и словообразование. Общие сведения о строении и образовании слов. Морфема как минимальная значимая единица языка. Корень и аффикс. Однокоренные слова. Образование новых слов при помощи аффиксов. Их роль в словообразовании слов различных частей речи. Аффиксы, виды аффиксов: словообразующие, формообразующие, словоизменяющие аффиксы. Способы словообразования в татарском языке. Корневые слова. Производные слова. Сложные слова, структурные виды сложных слов: собственно сложные, составные, парные. Основные различия в строении слов в татарском, русском языках.

Морфемный словообразовательный анализ.

Контрольная работа.

Морфология. Самостоятельные части речи: имя существительное, имя прилагательное, наречие, имя числительное, местоимение, глагол, звукоподражательные слова.

Имя существительное как часть речи, его общекатегориальное значение, морфологические свойства, синтаксические функции. Наричательные и собственные имена существительные. Одушевленные и неодушевленные имена существительные.

Имя прилагательное как часть речи, его общекатегориальное значение, морфологические свойства, синтаксические функции.

Глагол как часть речи, его общекатегориальное значение, морфологические свойства, синтаксические функции. Спряжение глаголов. Повторение. Контрольная работа

Синтаксис и пунктуация. Синтаксис как раздел грамматики. Словосочетание как единица синтаксиса. Предложение как минимальное речевое высказывание. Виды предложений по цели высказывания: повествовательные, побудительные и вопросительные.

Обращение, его функции.

Вводные конструкции(слова, словосочетания) как средство выражения оценки высказывания воздействия на собеседника. Знаки препинания в конце предложения.

Правила пунктуации, связанные с постановкой знаков препинания в простом предложении.

Повторение. Контрольная работа.

Стилистика и культура речи. Понятие об устной и письменной речи. Корректное использование в речи синонимов, антонимов и т.д. Роль синтаксических синонимов в развитии культуры речи и совершенствовании стиля. Понятие о нормах литературного языка. Общие сведения о требованиях, предъявляемых к устной и письменной литературной речи. Возможности использования в речи различных лексических средств(синонимы, антонимы, слова –кальки, фразеологизмы, пословицы и поговорки. Работа с текстами разных жанров и стилей. Перевод текстов с татарского языка на русский

Повторение. Тестирование. Контрольная работа.

Культура речи. Культура речи как раздел лингвистики. Языковая норма, ее функции. Основные нормы татарского литературного языка: орфоэпические, лексические, грамматические, правописные. Варианты норм. Речевые ошибки. Лексическое богатство татарского языка и культура речи. Речевой этикет татарского языка. Употребление соответствующих норм речевого этикета в зависимости от типа коммуникации. Татарский речевой этикет: этикетные ситуации приветствия, прощания, поздравления. Обращения в диалогах- побуждениях к действию. Отражение в языке культуры и истории народа.

Единицы языка с национально культурным компонентом в произведениях фольклора, в художественной литературе.

Язык и культура Отражение в языке культуры и истории татарского народа, его место и связь с другими народами, живущими в России.

5 сыйныф

Сөйләм һәм аралашу. Аралаша белү – кеше мәдәниятенәң әһәмиятле өлеше.

Сөйләм һәм аралашу. Сөйләм ситуациясе. Телдән һәм язма сөйләм. Диалогик һәм монологик сөйләм. Монолог төрләре: хикәяләр, сурәтләр, фикерләр

Сөйләм эшчәнлеге. Эшчәнлек төре буларак сөйләм. Сөйләм эшчәнлеге төрләре: тыңлап аңлау, сөйләү, уку, язу. Аралашу шартларына тәңгәл рәвештә укыган, тыңлаган, күргән мәгълүмат эчтәлеген сайлап алып, кыскача һәм жентекләп сөйләү. Дәреслектә күрсәтелгән сылтамалар буенча Интернет челтәрләрендә мәгълүмат эзләү.

Текст. Сөйләм эшчәнлеге продукты буларак текст. Текст төшенчәсе. Текст темасы, төп мәгънә. Текст микротемасы. Текст кисәкләре һәм жөмлөләрне бәйләүче лексик һәм грамматик чаралар. Текст планы (гади).

Хикәяләр (хикәя, сөйләү), сурәтләр (предметне, халәтне), фикерләр, аларның төп үзенчәлеге.

Сөйләм теле. Сөйләм телен куллану даирәсе, аралашуның типик ситуацияләре.

Татар теле турында гомуми мәгълүмат. Аралашу чарасы буларак тел. Татар теле — татар әдәби әсәрләр теле. Тел турындагы фән буларак лингвистика. Лингвистиканың төп

Тел турында гомуми мәгълүмат

Телнең кеше тормышында һәм жәмгыятьтә тоткан урыны. Татар теле - Татарстан Республикасының дәүләт теле. Татар милли әдәби теле. Татар әдәби теленең нормалары. Хәзерге татар теле лексикасының ачык система булуы.

Фонетика. Графика. Орфоэпия. Орфография

Хәрәф һәм аваз мөнәсәбәте. Сузык һәм тартык авазлар, аларны белдерә торган хәрәфләр. Авазларны төркемләр. Авазларның сөйләмдәге үзгәреше. Татар теленең фонетик закончалыклары. Ижек. Ижек калыплары. Басым, аның төрләре. Сүз басымы, аның үзенчәлекләре. Интонация һәм аның өлешләре. Татар әдәби теленең әйтеш нормалары.

Татар теленең төп орфографик һәм орфоэпик нормалары. Татар орфографиясенең кыен очрақлары.

Лексикология

Сүз, аның лексик мәгънәсе. Бер һәм күп мәгънәле сүзләр. Туры һәм күчерелмә мәгънәле сүзләр. Синоним, антоним һәм омоним сүзләр. Килеп чыгышы ягыннан татар теленең сүзлек составы. Кулланылыш даирәсе ягыннан татар теленең сүзлек составы. Кулланылыш активлыгы ягыннан татар теленең сүзлек составы. Фразеологик әйтешләр. Хәзерге татар әдәби теленең лексик нормалары. Төрле типтагы сүзлекләр, алардан файдалану.

Сүз төзелеше һәм сүз ясалышы

Сүзнең мәгънәле кисәкләре. Тамыр. Кушымчалар, аларның төрләре: сүз ясагыч кушымчалар, мөнәсәбәт белдерүче кушымчалар.

Мөнәсәбәт белдерүче кушымчаларның төрләре: бәйләгечләр (исемдә - килеш, тартым, хәбәрлек, фигыльдә - зат-сан); модаль мәгънә белдерүче кушымчалар (фигыльдә - заман, юнәлеш, фигыль төркемчәләре күрсәткечләре, юклык, исемдә - күплек, стилистик, сыйфатта - дәрәжә, сан төркемчәләре). Кушымчаларның ялгану тәртибе. Нигез (сүзнең тамыр һәм сүз ясагыч кушымчадан торган өлеше).

Татар телендә сүз ясалыш ысуллары (кушымчалау ысулы; сүзләр кушылу ысулы; бер сүз төркемненән икенчесенә күчү ысулы; сүзләрне кыскарту ысулы; фонетик ысул; сүзләрнең мәгънәсе үзгәрү ысулы).

6 класс.

Речь и речевое общение. Условия речевого общения. Виды монолога: повествование, описание, рассуждение. Диалог- расспрос, диалог –побуждение к действию. Сочетание разных видов диалога.

Речевая деятельность. Основные особенности аудирования, говорения, чтения, письма как видов речевой деятельности. Выборочное, ознакомительное, детальное аудирование. Приемы, повышающие эффективность слушания устной монологической речи. Культура чтения. Основные особенности устного высказывания. Сжатый, выборочный, развернутый пересказ прочитанного, прослушанного, увиденного в соответствии с условиями общения. Основные особенности письменного высказывания. Подробное, сжатое, выборочное изложение прочитанного или прослушанного текста.

Текст. Основные признаки текста. Структура текста. Смысловая композиционная цельность, связность текста. Тема, основная мысль текста. Микротема текста. Лексические, грамматические и смысловые средства связи предложений и частей текста. Основная и дополнительная информация текстов. План(сложный), аннотация. Описание как функционально –смысловой тип речи, его особенности(описания предмета, состояния, процесса); сочетание с другими функционально- смысловыми типами речи.

Функциональные разновидности языка. Функциональные разновидности языка: разговорный стиль, официально –деловой стиль, научный стиль, публицистический стиль. Сфера употребления, типичные ситуации речевого общения, задачи речи, языковые средства, характерные для разговорного языка. Основные жанры разговорной речи: рассказ, беседа. Сфера употребления, типичные ситуации речевого общения, задачи речи, языковые средства, характерные для официально –делового стиля: заявление, его особенности. Основные жанры научного стиля: аннотация, ее особенности. Основные жанры публицистического стиля: выступление, его особенности.

Контроль диктант(4). Изложение(5).Сочинение (6).

Общие сведения о языке. Формы функционирования современного татарского языка: литературный язык, территориальные диалекты, городское просторечие, профессиональные разновидности, жаргон.

Фонетика и графика. Изменение звуков в речевом потоке. Звук и фонема. Система гласных звуков татарского языка, их количество. Классификация гласных звуков. Изменения в системе согласных звуков татарского языка. Ассимиляция согласных, виды ассимиляции. Гласные и согласные звуки в татарском и русском языках. Ударение в татарском языке. Случаи, когда ударение не сохраняется в собственных и заимствованных словах татарского языка. Понятие об интонации. Фонетический анализ. Повторение. Контрольная работа.

Морфология. Морфология как раздел грамматики. Классификация частей речи. Части речи самостоятельные, служебные, модальные. Самостоятельные части речи: имя существительное, имя прилагательное, наречие, имя числительное, местоимение, глагол, звукоподражательные слова.

Имя существительное как часть речи(повторение). Число, падеж и категория принадлежности имени существительного.

Имя прилагательное как часть речи(повторение). Качественные(асыл) и относительные(нисби) прилагательные. Степени прилагательных.

Имя числительное как часть речи, его общекатегориальное значение, морфологические свойства, синтаксические функции. Разряды числительных по значению и строению. Грамматические признаки количественных и порядковых числительных.

Местоимение как часть речи, его общекатегориальное значение, морфологические свойства, синтаксические функции. Разряды местоимений по значению и грамматическим признакам. Склонение местоимений.

Глагол как часть речи, его общекатегориальное значение, морфологические свойства, синтаксические функции. Спряжение глаголов. Спрягаемые личные(затланышлы) формы глаголов: изъявительное (хикэя фигыль), повелительное(боерык фигыль), желательное (телэк фигыль) и условное (шарт фигыль) наклонения глагола.

Морфологический анализ частей речи. Контрольная работа.

Синтаксис и пунктуация. Синтаксис как раздел грамматики. Предложение как минимальное речевое высказывание. Виды предложений по эмоциональной окраске: невосклицательные и восклицательные. Их интонационные и смысловые особенности. Грамматическая основа предложения. Предложения простые и сложные.

Второстепенные члены предложения: определение, дополнение, обстоятельство. Распространенные и нераспространенные предложения. Предложения с однородными членами. Средства связи однородных членов предложения. Обращение, его функции. Интонация предложений с обращением. Знаки препинания в татарском языке. Повторение

Стилистика и культура речи. Корректное использование в речи синонимов, антонимов. Роль синтаксических синонимов в развитии культуры речи и совершенствовании стиля. Возможности использования в речи различных лексических средств(синонимы, антонимы, слова- кальки, фразеологизмы, пословицы и поговорки). Работа с текстами разных жанров и стилей. Перевод текстов с татарского языка на русский. Повторение. Тестирование. Контрольная работа.

Культура речи. Культура речи как раздел лингвистики. Выбор и организация языковых средств в соответствии со сферой, ситуацией и условиями речевого общения как необходимое условие достижения нормативности, эффективности, этичности речевого общения. Орфоэпические, лексические, грамматические, стилистические, правописные нормы употребления местоимений, числительных, глаголов. Варианты норм. Нормативные словари современного татарского языка(орфоэпический словарь, толковый словарь, словарь

грамматических трудностей, орфографический словарь), их роль в овладении нормами современного татарского литературного языка.

Язык и культура. Взаимосвязь языка и культуры.

6 сыйныф

Сөйләм һәм аралашу. Аралашу шартлары. Монолог төрләре: хикәяләү, сурәтләү, фикерләү. Сораштыру диалогы, диалог – эш-хәрәкәткә чакыру, этәргеч. Төрле төр диалоглар тиндәшлеге.

Сөйләм эшчәнлеге. Сөйләм эшчәнлеге төрләре буларак тыңлап аңлау, уку, язучының төп үзенчәлекләре. Сайлап алу, танышу, детальле тыңлап аңлау. Телдән сөйләнә торган монологны аңлау эффективлыгын арттыра торган ысуллар. Уку культурасы. Телдән сөйләүнең төп үзенчәлекләре. Күргән, ишеткән мәгълүматны аралашу шартлары буенча кыскартып, сайлап алып, жентекләп сөйләү. Язма сөйләмнең төп үзенчәлекләре. Укылган, тыңланган текстны тулы, кыскача, сайлап алып язу.

Текст. Текстның төп үзлекләре. Текст структурасы. Текстның мәгънәви, композицион бөтенлеге һәм төзеклеге. Тема, тексттагы төп фикер. Текстның микротемасы. Текст өлешләрен һәм жөмлөләрне үзара бәйли торган лексик, грамматик һәм мәгънәви чаралар. Тексттагы төп һәм өстәмә мәгълүмат. План (катлаулы), аннотация. Сөйләмнең функциональ-мәгънәви тибы буларак сурәтләү, аның үзенчәлекләре (предмет, халәт, процесны сурәтләү); сөйләмнең башка функциональ-мәгънәви кисәкләре белән тиндәшлеге.

Телнең функциональ төрлелеге. Телнең функциональ төрлелеге : гади сөйләм, рәсми стиль, фәнни стиль, публицистик стиль.

Гади сөйләмгә хас булган тел-сурәтләү чаралары, сөйләм максаты, типик сөйләм ситуацияләре, кулланылу даирәсе.

Гади сөйләмнең төп жанрлары: хикәя, әңгәмә.

Рәсми стильгә хас булган тел-сурәтләү чаралары, сөйләм максаты, типик сөйләм ситуацияләре, кулланылу даирәсе. Рәсми стильнең төп жанрлары: гариза, аның үзенчәлекләре.

Фәнни стильнең төп жанрлары: аннотация, аның үзенчәлекләре.

Публицистик стильнең төп жанрлары: чыгыш, аның үзенчәлекләре.

Контроль диктант (4). Изложение (5). Инша (6)

Татар теле турында гомуми мәгълүмат. Хәзерге татар теленең кулланылыш формалары: әдәби тел, территориаль диалектлар, шәһәр гади сөйләме, билгеле бер һөнәр ияләренә хас булган сөйләм, жаргон

Общие сведения о языке. Формы функционирования современного татарского языка: литературный язык, территориальные диалекты, городское просторечие, профессиональные разновидности, жаргон.

Фонетика һәм графика. Сөйләмдә авазлар үзгәреше. Аваз һәм фонема. Татар теленең сузыклар системасы, аларның күләме. Сузык авазлар классификациясе. Татар теленең тартыклар системасындагы үзгәрешләр. Тартыклар ассимиляциясе, ассимиляция төрләре. Татар һәм рус телләрендә сузык һәм тартык авазлар.

Татар телендә басым. Татар теленең үз сүзләрендә һәм алынмаларда басым сакланмый торган очраklar. Интонация төшенчәсе.

Фонетик анализ. Кабатлау.

Морфология

Татар теленең сүз төркемнәре системасы. Мөстәкыйль сүз төркемнәре: исем, сыйфат, сан, алмашлык, рәвеш, фигыль, аваз ияртемнәре. Бәйләгеч сүз төркемнәре: бәйлек, теркәгеч. Модаль сүз төркемнәре: ымлык, кисәкчә, модаль сүзләр.

Исем. Исемнең лексик-семантик һәм морфологик-синтаксик үзенчәлекләре. Ялгызлык һәм уртаклык исемнәре. Исемнең сан, килеш, тартым белән төрләнеше. Исем ясалышы.

Сыйфат. Сыйфатның лексик-семантик һәм морфологик-синтаксик үзенчәлекләре. Асыл һәм нисби сыйфатлар. Сыйфат дәрәжәләре, аларның дәрәс язылышы һәм кулланылышы. Сыйфатның исемләшүе. Сыйфат ясалышы.

Сан. Санның лексик-семантик һәм морфологик-синтаксик үзенчәлекләре. Сан төркемчәләре. Санның исемләшүе. Сан һәм саналмыш мөнәсәбәте. Сан ясалышы һәм дәрәс язылышы.

Алмашлык. Мәгънәви төркемчәләре. Аларның кулланылыш үзенчәлекләре. Алмашлыкларның сөйләмдәге роле. Алмашлык ясалышы.

Фигыль. Фигыльнең лексик-семантик һәм морфологик-синтаксик үзенчәлекләре. Затланышлы һәм затланышсыз фигыльләр, аларга хас грамматик категорияләр. Ярдәмче фигыльләр. Аналитик нигезле фигыльләр, аларның белдергән мәгънәләре. Фигыльнең сөйләмдә кулланылышы. Фигыль ясалышы.

Рәвеш. Рәвешнең лексик-семантик һәм морфологик-синтаксик үзенчәлекләре.

Рәвеш төркемчәләре. Рәвешләрнең дәрәжә формасы алуы. Рәвешнең жөмләдә кулланылышы. Рәвеш ясалышы. Рәвешләрдә басым төшү үзенчәлеге.

әйлек һәм бәйлек сүзләр. Бәйлекнең грамматик мәгънәсе һәм синтаксик функциясе. Сөйләмдә кулланылыш үзенчәлекләре. Бәйлек сүзләр.

Теркәгеч һәм теркәгеч сүзләр. Төркемчәләре. Аларның сөйләмдә кулланылышы. Теркәгечләрнең дәрәс язылышы.

Ымлык. Төркемчәләре. Сөйләмдә кулланылыш үзенчәлеге.

Кисәкчә. Төркемчәләре. Сөйләмдә кулланылышы. Дәрәс язылышы.

Модаль сүзләр. Мәгънәсе. Сөйләмдә кулланылыш үзенчәлекләре

Речь и речевое общение. Речевой этикет и правила общения. Язык как средство речевого общения. Условия речевого общения. Виды монолога: повествование, описание, рассуждение. Диалог- расспрос, диалог –побуждение к действию. Сочетание разных видов диалога. Типы речи: описание состояния человека. Композиционные формы: заметка в газету, рекламное сообщение, портретный очерк.

Речевая деятельность. Основные особенности аудирования, говорения, чтения, письма как видов речевой деятельности. Соотношение устной и письменной форм речевой деятельности. Приемы, повышающие эффективность слушания устной монологической речи. Спонтанность устной речи. Культура чтения. Основные особенности устного высказывания. Говорение- порождение устной речи.

Текст. Текст как продукт речевой деятельности –речевое произведение. Основные признаки текста: членимость, смысловая цельность, формальная связность, относительная законченность(автономность) высказывания. Тема и основная мысль текста; микротемы, план текста, деление текста на абзацы; строение абзацы: зачин, средняя часть, концовка.

Функциональные разновидности языка. Сфера употребления, типичные ситуации речевого общения, задачи речи, языковые средства, характерные для разговорного языка. Сфера употребления, типичные ситуации речевого общения, задачи речи, языковые средства, характерные для официально делового стиля. Основные жанры официально – делового стиля: заявление, его особенности. Основные жанры научного стиля: аннотация, ее особенности. Основные жанры публицистического стиля: выступление, его особенности. Контрольный диктант(4). Изложение (6). Сочинение (6).

Татарский язык среди языков тюркского мира. Язык как система средств(языковых единиц). Татарский язык и его место среди других тюркских языков. Характерные черты тюркских языков Урало –поволжского региона.

Фонетика и графика. Предмет изучения фонетики. Звуки речи. Фонетический слог. Ударение и его особенности. Понятие об интонации. Произношение заимствованных слов. Соотношение звука и буквы. Фонетический анализ.

Орфоэпия и орфография. Понятие о нормах орфоэпии. Общие сведения о графике и орфографии. Орфографический словарь.

Лексикология и фразеология. Предмет изучения лексики. Слово и его лексическое значение. Основные способы толкования лексического значения слова: краткое объяснение значения в толковом словаре; подбор синонимов, антонимов, однокоренных слов. Этикетные слова как особая лексическая группа. Знакомство с толковым словарем и его использование в речевой практике. Взаимосвязь лексического значения, морфемного строения и написания слова. Слова однозначные и многозначные. Прямое и переносное значения слова. Переносное значение слова как основа создания художественных тропов: метафоры, олицетворения, эпитета. Фразеологизмы, их значения. Особенности употребления фразеологизмов в речи. Лексический анализ слова.

Повторение. Контрольная работа.

Контрольная работа.

Морфемика и словообразование. Предмет изучения морфемики. Морфема как минимальная значимая единица слова. Словообразующие, формообразующие и словоизменяющие аффиксы. Корень; смысловая общность однокоренных слов. Основа слова. Окончание как морфема, образующая форму слова. Связь морфемики и орфографии. Морфемный и словообразовательный анализ слов.

Морфология. Морфология как раздел грамматики. Классификация частей речи татарского языка. Самостоятельные части речи, их основные признаки(наречие, глагол, звукоподражательные слова). Склонение и спряжение. Модальные части речи(частицы, междометия, предикативные слова). Служебные части речи(предлоги и союзы). Спрягаемые личные (затланышлы) неспрягаемые личные(затланышсыз) формы. Неличные формы: причастие(сыйфат фигыль), деепричастие(хэл фигыль), имя действия(исем

фигуль), инфинитив. Причастие, его грамматические признаки. Признаки глагола и прилагательного в причастии. Причастия настоящего, прошедшего и будущего времени. Синтаксическая функция причастия. Деепричастие, его грамматические признаки. Наречные и глагольные принаки деепричастия. Синтаксическая функция деепричастия. Морфологический анализ слова. Повторение. Контрольная работа.

Синтаксис и пунктуация. Синтаксис как раздел грамматики. Предложение как минимальное речевое высказывание. Подлежащее и сказуемое как главные члены предложения. Способы выражения подлежащего. Простое и составное сказуемое(глагольное и именное). Постановка тире между подлежащим и сказуемым. Определение, дополнение и обстоятельство как второстепенные члены предложения. Определение согласованное и несогласованное. Виды обстоятельств. Понятие обособления. Обособление определений, приложений, дополнений, обстоятельств. Уточняющие члены предложения. Сравнительный оборот. Выделение запятыми сравнительного оборота. Односоставные предложения с главным членом в форме подлежащего (назывные) и в форме сказуемого (определенно –личные, неопределенно- личные, безличные). Предложения с обращениями и вводными словами. Синтаксический анализ простого предложения. Знаки препиания в татарском языке. Пунктуационно- смысловой отрезок. Пунктуационные нормы татарского языка.

Повторение. Контрольная работа.

Стилистика и культура речи. Использование в речи синонимов, антонимов. Роль синтаксических синонимов в развитии культуры речи и совершенствовании стиля. Возможности использования в речи различных лексических средств(синонимы, антонимы, слова –кальки, фразеологизмы, пословицы и поговорки). Работа с текстами разных жанров и стилей. Перевод текстов с татарского языка на русский.

Повторение. Тестирование. Контрольная работа.

Культура речи. Правильное употребление сложносокращенных слов. Правильное и выразительное употребление в речи имен существительных, прилагательных и глаголов. Наблюдение за употреблением имен существительных, прилагательных и глаголов в художественной речи. Нормативные словари современного татарского языка(орфоэпический словарь, толковый словарь, словарь грамматических трудностей, орфографический словарь), их роль в овладении нормами современного татарского литературного языка.

Язык и культура. Язык как зеркало культуры. Взаимосвязь языка и культуры. Культура и национальные языковые особенности.

7 сыйныф

Сөйләм һәм аралашу. Сөйләм этикеты һәм аралашу кагыйдәләре. Аралашу чарасы буларак тел. Сөйләм шартлары. Монолог төрләре: хикәяләү, сурәтләү, фикерләү.

Сораштыру диалогы, диалог – эш-хәрәкәткә чакыру, этәргеч. Төрле төр диалоглар тиңдәшлеге. Сөйләм төрләре: кеше халәтен сурәтләү.

Композицион формалар: газета язмасы, реклама, портретны сурәтли торган очерк.

Сөйләм эшчәнлеге. Сөйләм эшчәнлеге төрләре буларак тыңлап аңлау, уку, язуның төп үзенчәлекләре. Телдән һәм язма сөйләм формалары тәңгәллеге. Телдән сөйләнә торган монологны аңлау эффиктивлыгын арттыра торган ысуллар. Уку культурасы. Телдән сөйләүнең төп үзенчәлекләре.

Сөйләү – сөйләм этәргече.

Текст. Сөйләм эшчәнлеге нәтижәсе буларак текст. Текстның төп билгеләре: кисәкләргә бүленә алу сәләте, мәгънәви бөтенлек, формаль яктан бәйләнгән булу, әйтеменң автономлыгы.

Тема, тексттагы төп фикер. Текстның микротемасы, текст планы; текстның абзацларга бүленеше: кереш, төп өлеш, йомгак.

Телнең функциональ төрлелеге. Сөйләмнең типик ситуацияләре, кулланылу даирәсе, сөйләм максаты, гади сөйләмгә хас булган тел-сурәтләү чаралары.

Рәсми стиль сөйләменең типик ситуацияләре, кулланылу даирәсе, сөйләм максаты, рәсми стильгә хас булган тел-сурәтләү чаралары.

Рәсми стильнең төп жанрлары: гариза, аның үзенчәлекләре.

Фәнни стильнең төп жанрлары: аннотация, аның үзенчәлекләре.

Публицистик стильнең төп жанрлары: чыгыш, аның үзенчәлекләре.

Контроль диктант (4). Изложение (6). Инша (6).

Төрки телләр арасында татар теле. Сөйләм чарасы буларак тел. Татар теле һәм аның төрки телләр арасындагы урыны. Төрки телләргә хас булган үзлекләр. Идел-Урал бие регионы.

Фонетика һәм графика. Фонетиканың өйрәнү предметы.

Сөйләм авазлары. Фонетик ижек. Басым һәм аның үзенчәлекләре. Интонация төшенчәсе.

Алынма сүзләрнең әйтелеше. Аваз һәм хәрәф тәңгәллеге. Фонетик анализ.

Орфоэпия һәм орфография. Орфоэпия нормалары турында төшенчә.

Графика һәм орфография турында төшенчә. Орфографик сүзлек.

Лексикология һәм фразеология. Лексиканың өйрәнү предметы.

Сүз һәм аның лексик мәгънәсе. Сүзнең лексик мәгънәсен аңлатуның төп ысуллары: сүзлектәге кыскача аңлатма; синоним, антоним, тамырдаш сүзләр табу. Үзенчәлекле лексик төркем буларак этикет сүзләре.

Аңлатмалы сүзлек белән танышу һәм аны сөйләм практикасында куллану.

Сүзнең лексик мәгънәсе, морфемик төзелеше һәм язылышы арасындагы бәйләнеш.

Бер мәгънәле һәм күп мәгънәле сүзләр.

Әдәби троплар: метафора, жанландыру, эпитет хасил итү ысулы буларак сүзнең күчерелмә мәгънәсе.

Фразеологик әйтелмәләр һәм аларның мәгънәсе. Сөйләмдә фразеологик әйтелмәләрнең кулланылыш үзенчәлекләре.

Сүзгә лексик анализ ясау.

Кабатлау.

Морфемика һәм сүз ясалышы. Морфемиканың өйрәнү предметы.

Телнең иң кечкенә берәмлеге буларак морфема. Сүз ясагыч, форма ясагыч һәм бәйләгеч аффикслар. Тамыр, тамырдаш сүзләрнең мәгънәви бөтенлеге. Сүз нигезе. Сүз формасын хасил итә торган морфема буларак кушымча.

Морфемика һәм орфография арасындагы бәйләнеш.

Сүзгә морфемик һәм сүз төзелеше ягыннан анализ ясау.

Морфология. Грамматиканың бер бүлеге буларак морфология.

Сүз төркемнәре классификациясе.

Мөстәкыйль сүз төркемнәре: рәвеш, фигыль, аваз ияртемнәре һәм аларның үзенчәлекләре.

Төрләнләндерү. Модаль кисәкләр (кисәкчә, ымлык, предикатив сүзләр)

Хәбәрлек сүз төркеме (бәйләкләр һәм теркәгечләр).

Затланышлы һәм затланышсыз фигыльләр. Сыйфат фигыль, хәл фигыль, исем фигыль, инфинитив.

Сыйфат фигыль, аның грамматик үзлекләре. Сыйфат фигыльдә фигыль һәм сыйфат билгеләре.

Хәзерге, үткән һәм киләчәк заман сыйфат фигыль.

Сыйфат фигыльнең синтаксик функцияләре.

Хәл фигыль, аның грамматик үзлекләре. Хәл фигыльдә рәвеш һәм фигыль билгеләре. Хәл фигыльнең синтаксик функцияләре.

Сүзгә морфологик анализ ясау.

Кабатлау..

Синтаксис һәм пунктуация. Грамматиканың бер өлеше буларак синтаксис.

Сөйләмнең иң кечкенә берәмлеге буларак жөмлә. Жөмләнең баш кисәкләре буларак, ия һәм хәбәр. Иянең белдерелү ысуллары. Гади һәм тезмә хәбәр. Ия һәм хәбәр арасына сызык куелу. Жөмләнең иярчен кисәкләре буларак аергыч, тәмамлык һәм хәбәр. Аергыч төрләре. Хәл төрләре. Аерымлану төшенчәсе. Аергыч, тәмамлык һәм хәлләрнең аерымлануы.

Жөмләнең аныклаучы кисәкләре. Аныклагычлар янында тыныш билгеләре.

Иясе генә булган һәм хәбәре генә булган бер составлы жөмлөләр.

Эндәш һәм кереш сүзләр булган жөмлөләр. Гади жөмлөгә синтаксик анализ ясау.

Татар телендә тыныш билгеләре. Пунктуацион-мәгънәви өлеш.

Татар теленең пунктуацион кагыйдәләре.

Кабатлау.

Стилистика һәм сөйләм культурасы. Сөйләмдә синоним, антонимнарны урынлы куллану.

Сөйләм культурасын үстерүдә һәм стильләрне камилләштерүдә синтаксик синонимнарның роле.

Сөйләмдә төрле лексик чараларны (синоним, антоним, калька, фразеологик әйтелмә, мәкаль, әйтем) куллану мөмкинлеге.

Төрле жанр һәм стильдәге текстлар белән эшләр. Текстларны татар теленнән рус теленә тәржемә итү.

Сөйләм культурасы. Кыскартылма сүзләрне дөрес куллану.

Сөйләмдә исем, сыйфат һәм фигыльләрне дөрес һәм сәнгатьле әйтү.

Әдәби әсәрләрдә исем, сыйфат һәм фигыльләрнең кулланылышын күзәтү.

Хәзерге татар теленең норматив сүзлекләре (орфоэпик, аңлатмалы, орфографик, грамматик бәхәс уята торган мәсьәләләрне хәл итә торган сүзлек), аларның хәзерге татар әдәби теле нормаларын үзләштерүдәге роле.

Тел һәм мәдәният. Мәдәният көзгесе буларак тел. Тел һәм мәдәният арасындагы бәйләнеш. Мәдәният һәм милли тел үзенчәлекләре.

8класс

Речь и общение. Умение общаться – важная часть культуры человека. Повторение изученного о тексте, стилях и типах речи; расширение представления о языковых средствах, характерных для изученных стилей речи (разговорного и художественного).

Речевая деятельность. Речь как деятельность. Виды речевой деятельности: аудирование, говорение, чтение, письмо. Виды аудирования: выборочное, ознакомительное. Стратегии ознакомительного, изучающего, поискового способа чтения. Смысловое чтение текста. Сжатый, выборочный, развернутый пересказ прочитанного, прослушанного, увиденного в соответствии с условиями общения.

Текст. Развитие мысли в тексте: параллельный и последовательный (цепной) способы связи предложений, средства связи – местоимение, деепричастие. Текстовая роль повтора: нормативный повтор как средство связи предложений, стилистический прием, повышающий

выразительность речи, и повтор – недочет.

Стили речи. Научный официально – деловой стиль (сфера употребления, задача общения, характерные языковые средства). Характерные для научного стиля речи фрагменты текста (определение научного понятия, классификация научных понятий), структура и языковые средства выражения дефиниций. Характерные для делового стиля композиционные формы (жанры) инструкция, объявление.

Контроль диктанта(4). Изложение(5). Сочинение (6).

Язык – важнейшее средство общения. Язык как система средств (языковых единиц). Татарский язык и его место среди других языков.

Фонетика и графика. Предмет изучения фонетики. Звуки речи. Фонетический слог. Элементы фонетической транскрипции. Особенности ударения в татарском языке. Фонетический разбор слова. Звуковое значение букв е, ё, я, ю.

Повторение.

Орфоэпия и орфография. Орфоэпический словарь и использование его в речевой практике. Предмет изучения орфографии. Понятие орфограммы.

Лексикология и фразеология. Переносное значение слова как основа создания художественных тропов: метафоры, олицетворения, эпитета. Слова- синонимы, антонимы. Омонимы. Пути пополнения словарного состава татарского языка. Слова тюрко-татарского происхождения и заимствования. Фразеологизмы; их стилистическая принадлежность и основные функции в речи.

Повторение.

Морфемика и словообразование. Морфемика как раздел науки о языке. Морфема как минимальная значимая часть слов. Изменение и образование слов. Однокоренные слова. Основа и окончание в самостоятельных словах. Пути пополнения словарного состава татарского языка: словообразование и заимствование слов из других языков. Понятие о механизме образования слов в татарском языке. Основные способы образования слов. Морфемный и словообразовательный анализ слов.

Повторение.

Морфология. Основные морфологические нормы татарского языка. Части речи как лексико- грамматические разряды слов. Части речи самостоятельные, служебные, модальные. Служебные части речи: предлоги и союзы. Модальные части речи: частицы, междометия, предикативные слова. Их семантические, морфологические и синтаксические особенности. Способы образований слов различных частей речи, семантика и особенности употребления. Морфологический анализ слова.

Повторение. Контрольная работа.

Синтаксис и пунктуация. Прямая и косвенная речь. Способы передачи чужой речи: прямая и косвенная речь. Строение предложений с прямой речью. Знаки препинания при прямой речи. Цитата как способ передачи чужой речи. Выделение цитаты знаками препинания. Диалог. Понятие о сложных предложениях. Виды сложных предложений. Сложносочиненное предложение. Сложносочиненные предложения, связанные при помощи союзов, бессоюзные предложения. Понятие о сложноподчиненных предложениях. Строение сложноподчиненных предложений в татарском и русском языках. Синтетическое сложноподчиненное предложение, способы связи в данном виде предложений, знаки препинания. Аналитическое сложноподчиненное предложение, способы связи и знаки препинания. Придаточные предложения, их виды. Сложные предложения с разными видами связи. Строение сложноподчиненного предложения: главное и придаточное предложение в его составе; средства связи в сложноподчиненном предложении. Знаки препинания между главным и придаточным предложениями. Знаки препинания в татарском языке. Пунктуационно- смысловой отрезок. Пунктуационные нормы татарского языка. Повторение.

Контрольная работа.

Стилистика и культура речи. Умение использовать в речи существительные – синонимы для более точного выражения мыслей и для устранения неоправданного повтора одних и тех же слов. Умение использовать в речи глаголы – синонимы (например, со значением высказывания, перемещения, нахождения) для более точного выражения мысли, для устранения неоправданного повтора слов. Работа с текстами разных жанров и стилей. Перевод текстов с татарского языка на русский.

Повторение. Тестирование. Контрольная работа.

Культура речи. Правильное и выразительное употребление в речи наречий и глаголов. Наблюдение за употреблением служебных и модальных частей речи в художественной речи. Нормативные словари современного татарского языка (орфоэпический словарь, толковый словарь, словарь грамматических трудностей, орфографический словарь), их роль в овладении нормами современного татарского литературного языка.

Язык и культура. Отражение в языке культуры и истории татарского народа, его место и связь с другими народами, живущими в России. Лексика, обозначающая предметы и явления традиционного татарского быта; историзмы; фольклорная лексика и фразеология. Татарские пословицы и поговорки. Отражение в татарском языке материальной и духовной культуры татарского и других народов.

8 сыйныф

Сөйләм һәм аралашу. Аралаша белү – кеше мәдәниятнең иң мөһим өлеше. Текст, стиль һәм сөйләм төрләре турында өйрәнгәнне кабатлау; өйрәнгән сөйләм стильләренә хас булган тел-сурәтләр чаралары турындагы күзаллауны киңәйтү.

Сөйләм эшчәнлеге. Эшчәнлек төре буларак сөйләм.

Сөйләм төрләре: тыңлап аңлау, сөйләү, уку, язу. Тыңлап аңлау төрләре: сайлап алып, танышу. Танышу, өйрәнү, эзләү, уку төрләре стратегиясе. Текстның мәгънәсенә төшенеп уку. Аралашу шартларына туры китереп, укылган, тыңланган текстны тулы, кыскача, сайлап алып язу.

Текст. Тексттагы фикерне дәвам итү: жөмлөләрнең тезүле һәм ияртүле бәйләнеш ысуллары, бәйләү чарасы - хәл фигыль.

Кабатлауның тексттагы роле: жөмлөләрне бәйләү ысулы, сөйләмнең сәнгатьлелеген камилләштерә торган стилистик чара буларак норматив кабатлау һәм кабатлау – житешсезлек..

Сөйләм стильләре. Фәнни һәм рәсми стиль (куллану даирәсе, аралашу максаты, шул стильләргә хас булган тел-сурәтләр чаралары).

Фәнни стильгә хас булган текст фрагментлары (фән төшенчәсен аңлату, фәнни төшенчөләрнең классификациясе), дефиниция күренешенең тел чаралары һәм структурасы.

Рәсми стильгә хас булган композицион формалар (жанрлар) – күрсәтәмә, игълан.

Контроль диктант (4). Изложение (5). Инша (6).

Тел – аралашуның иң мөһим чарасы. Аралашу чарасы буларак тел. Татар теле һәм аның башка телләр арасындагы урыны.

Фонетика һәм графика. Фонетиканың өйрәнү предметы. Сөйләм авазлары. Фонетик ижек. Фонетик транскрипция элементлары. Татар телендә басым төшү үзенчәлекләре. Сүзгә фонетик анализ ясау. *е, ё, я, ю* авазларының мәгънәсе. Кабатлау.

Орфоэпия һәм орфография. Орфографик сүзлек һәм аны сөйләм практикасында куллану.

Орфографиянең өйрәнү предметы.

Орфограмма төшенчәсе.

Лексикология һәм фразеология. Әдәби троплар: метафора, жанландыру, эпитет хасил итү ысулы буларак сүзнең күчерелмә мәгънәсе.

Синоним, антоним сүзләр. Омонимнар. Татар теленең сүзлек запасын тутыру ысуллары. Төрки-татар сүзләре һәм алынмалар. Фразеологик әйтелмәләр һәм аларның стилистик үзлекләре, сөйләмдәге төп функцияләре. Кабатлау.

Морфемика һәм сүз ясалышы. Лингвистиканың бер бүлеген буларак морфемика. Сүзнең иң кечкенә берәмлеге буларак морфема. Сүзнең ясалышы һәм үзгәреше. Тамырдаш сүзләр. Мөстәкыйль сүзләрнең тамыры һәм кушымча.

Татар теленең сүзлек запасын тутыру ысуллары: сүз ясалыш һәм башка телләрдән кәргән алынмалар.

Татар телендә сүз ясалышы механизмы төшенчәсе. Сүз ясалышының төп ысуллары.

Сүзгә морфемик һәм сүз ясагыч анализ.

Кабатлау.

Морфология. Татар теленең төп морфологик кагыйдәләре. Сүзләрнең лексик-грамматик төрләре буларак, сүз төркемнәре. Мөстәкыйль, хәбәрлек һәм модал сүз төркемнәр. Хәбәрлек сүз төркеме: бәйләк һәм теркәгечләр. Модал сүз төркемнәре: ымлык, кисәкчә, предикатив сүзләр. Аларның семантик, морфологик һәм синтаксик үзенчәлекләре.

Төрле сүз төркемнәренә караган сүзләрнең ясалышы, аларның семантикасы һәм кулланылыш үзенчәлекләре. Сүзгә морфологик анализ ясау.

Синтаксис һәм пунктуация. Туры һәм кыек сөйләм. Чит сөйләмне житкерү ысуллары: туры һәм кыек сөйләм. Туры сөйләм белән жөмлә төзелеше. Туры сөйләм вакытында тыныш билгеләренә куелышы. Чит сөйләмне житкерү ысулы буларак цитата. Цитатаны тыныш билгеләре белән билгеләү. Диалог.

Кушма жөмлә төшенчәсе. Кушма жөмлә төрләре. Тезмә кушма жөмлә. Теркәгечле һәм теркәгечсез тезмә кушма жөмләләр.

Иярченле кушма жөмлә. Татар һәм рус телләрендә иярченле кушма жөмлә төзелеше. Синтетик иярченле кушма жөмлә, әлегә төр жөмләдә жөмләләрнең үзара бәйләнеше, тыныш билгеләре. Аналитик иярченле кушма жөмлә, әлегә төр жөмләдә жөмләләрнең үзара бәйләнеше, тыныш билгеләре.

Иярчен жөмлә, аның төрләре. Төрле төр бәйләү чаралары булган кушма жөмләләр.

Иярченле кушма жөмләнең төзелеше: баш һәм иярчен жөмлә; иярченле кушма жөмләдә бәйләү чаралары.

Баш һәм иярчен жөмләләр арасында тыныш билгеләре.

Татар телендә тыныш билгеләре. Пунктуацион-мәгънәви өлеш. Татар теленәң пунктуацион кагыйдәләре.

Кабатлау.

Стилистика һәм сөйләм культурасы. Сөйләмдә, фикерне төгәлрәк житкерү, бер үк сүзләрне кабатламау өчен, синоним исемнәренә куллана белү сәләте.

Сөйләмдә, фикерне төгәлрәк житкерү, бер үк сүзләрне кабатламау өчен, синоним фигыльләренә куллану.

Төрле жанрдагы һәм стильдәге текстлар белән эшләү. Текстларны татар теленнән рус теленә тәржемә итү.

Кабатлау. Тест эшләү.

Сөйләм культурасы. Сөйләмдә рәвешләрнең һәм фигыльләренә дөрес, урынлы куллану.

Әдәби сөйләмдә хәбәрлек һәм модал сүз төркемнәренәң кулланылышын күзәтү.

Хәзерге татар теленәң норматив сүзлекләре (орфоэпик, аңлатмалы, орфографик сүзлек), хәзерге татар әдәби телен үзләштерүдә аларның роле.

Тел һәм мәдәният. Телдә татар халкының тарихы һәм мәдәнияте, аның Россиядә яшәүче башка халыклар белән бәйләнешенәң чагылышы.

Традицион татар көнкүреше предметын атаучы лексика, искергән сүзләр, фольклор лексикасы һәм фразеологик әйтелмәләр.

Татар мәкальләре һәм әйтемнәре.

Татар телендә татар халкының һәм башка халыкларның материал һәм рухи кыйммәтләре чагылышы.

Сүзтезмә һәм жөмлә. Сүзләр һәм жөмләләр арасында бәйләнеш төрләре. Жөмләләрнең әйтү максаты ягыннан төрләре, аларны барлыкка китерә торган чаралардан интонация, логик басым һәм сүз тәртибе. Жөмләнең грамматик нигезе. Жөмләнең баш һәм иярчен кисәкләре. Тиндәш кисәкләр. Гади һәм кушма жөмлә, аларның төрләре. Туры һәм кыек сөйләм. Текст, аның төзелеше. Хәзерге татар әдәби теленәң синтаксик нормалары.

Жөмлә ахырында, тиндәш кисәкләр янында, гади һәм кушма жөмләләрдә, диалог һәм монологларда, цитаталарда тыныш билгеләренәң куелышы.

9 класс

Речь и речевое общение. Ситуация речевого общения и ее компоненты: участники и обстоятельства речевого общения; личное и неличное, официальное и неофициальное, подготовленное и спонтанное общение. Овладение нормами речевого поведения в типичных ситуациях.

Речевая деятельность. Виды речевой деятельности и их особенности. Чтение: культура работы с книгой и другими источниками информации, включая СМИ и ресурсы Интернет, приемы работы с ними. Аудирование: понимание коммуникативных целей говорящего, понимание на слух различных текстов, установление смысловых частей текста и определение их связей. Говорение. Участие в диалогах. Письмо. Умение передавать содержание прослушанного или прочитанного текста в письменной форме. Написание сочинений, отзывов и рецензий.

Текст. Текст как продукт речевой деятельности. Его смысловая и композиционная целостность. Тема, основная мысль текста. Различные функциональные типы речи: описание, повествование, рассуждение. Анализ текста (его темы, основной мысли, принадлежности определенному стилю).

Функциональные разновидности языка. Функциональные разновидности языка: разговорный язык, функциональные стили и их жанры.

Контроль диктанта(3).Изложение(3). Сочинение (4).

Общие сведения о языке. Язык как система средств(языковых единиц). Татарский язык – язык татарской художественной литературы. Лингвистика как наука о языке. Основные разделы лингвистики (общие сведения). Система татарского литературного языка. Соотношение языка и речи.

Фонетика и графика. Фонетика как раздел науки о языке. Звук как единица языка. Смыслоразличительная функция звуков. Система гласных звуков татарского языка. Система согласных звуков татарского языка.Согласные шумные(звонкие и глухие) и сонорные. Слог. Ударение. Интонация. Соотношение звука и буквы. Фонетический анализ слов.Повторение.

Орфоэпия и орфография. Понятие о нормах орфоэпии. Орфоэпия как раздел науки о языке. Допустимые варианты произношения и ударения. Оценка собственной и чужой речи с точки зрения орфоэпических норм. Орфоэпические словари и их использование в повседневной жизни. Орфография как система правил правописания. Правописание гласных и согласных, употребление ь и ы. Слитное, дефисное, раздельное написание слов. Употребление строчной и прописной букв. Использование орфографических словарей.

Лексикология и фразеология. Предмет изучения лексики. Лексикология как раздел науки о языке. Слово основная единица языка. Лексическое значение слова. Однозначные и многозначные слова. Прямое и переносное значения слова. Толковый словарь татарского языка. Синонимы, антонимы и омонимы родного языка. Словари синонимов, антонимов и омонимов. Исконно татарские и заимствованные слова. Общеупотребительная лексика и лексика ограниченного употребления. Диалектизмы, профессионализмы, жаргонизмы. Активная и пассивная лексика. Устаревшие слова и неологизмы. Неологизмы. Фразеология как раздел науки о языке. Фразеологизмы. Словарь фразеологизмов. Лексический анализ слова. Повторение. Контрольная работа.

Морфемика и словообразование. Предмет изучения морфемки. Морфемика и словообразование как разделы науки о языке. Корень слова. Однокоренные слова. Особенности словообразования различных частей речи. Основные способы образования слов: образование слов с помощью морфем; сложение как способ словообразования; переход слова из одной части в другую как один из способов образования слов и т.д. Усвоение морфемы как минимальной значимой единицы языка, ее значение в образовании новых слов и форм. Определение способов образования слов. Использование различных словарей (словообразовательных, этимологических). Морфемный и словообразовательный анализ слов. Повторение.

Морфология. Морфология как раздел грамматики. Система частей речи в татарском языке. Принципы выделения частей речи. Самостоятельные части речи: имя существительное, имя прилагательное, наречие, имя числительное, местоимение, глагол,

звукоподражательные слова. Модальные части речи: частицы, междометия, предикативные слова. Служебные части речи : предлоги и союзы. Определение принадлежности слова к определенной части речи по его лексико-грамматическому значению, морфологическим и синтаксическим признакам. Морфологический анализ частей речи.

Повторение. Контрольная работа.

Синтаксис и пунктуация. Синтаксис как раздел науки о языке. Словосочетание и предложение как единицы синтаксиса. Основные виды словосочетаний, типы связи главного и зависимого слова в словосочетании. Виды предложений по цели высказывания. Главные и второстепенные члены предложения, способы их выражения. Однородные члены предложения. Предложения с обособленными членами. Виды простого предложения: односоставные и двусоставные предложения, распространенные и нераспространенные, полные и неполные, утвердительные и отрицательные предложения. Виды сложных предложений: сложносочиненные и сложноподчиненные предложения. Союзные и бессоюзные сложносочиненные предложения. Сложноподчиненные предложения с несколькими придаточными. Виды сложноподчиненных предложений по структуре и значению. Прямая и косвенная речь. Синтаксический анализ различным словосочетаниям и предложениям, правильное использование их в речи. Использование синтаксической синонимии для усиления выразительности речи. Знаки препинания в татарском языке. Пунктуационно –смысловой отрезок. Пунктуационные нормы татарского языка. Повторение. Контрольная работа.

Стилистика и культура речи. Стили речи (научный, официально –деловой, разговорный, художественный, публицистический) и их особенности. Умение выступать перед аудиторией: выбор темы, определение цели изадач; учет круга интересов слушателей при выборе выразительных средств. Особенности устной и письменной речи. Работа с текстами разных жанров и стилей. Перевод текстов с татарского на русский.

Повторение. Тестирование. Контрольная работа.

Культура речи. Правильное употребление сложносокращенных слов. Правильное и выразительное употребление в речи имен существительных, прилагательных и глаголов. Наблюдение за употреблением имен существительных, прилагательных и глаголов в художественной речи. Нормативные словари современного татарского языка (орфоэпический словарь, толковый словарь, словарь грамматических трудностей, орфографический словарь), их роль в овладении нормами современного татарского литературного языка.

Язык и культура. Отражение в языке культуры и истории татарского языка, его место и связь с другими народами, живущими в России. Нормы и особенности татарской разговорной речи. Татарский речевой этикет. Выявление национально- культурных единиц родного языка в произведениях фольклора, в художественной литературе и исторических текстах, объяснение их значений посредством лингвистических словарей. Использование норм татарской разговорной речи в повседневной жизни и в учебе.

9 сыйныф

Сөйләм һәм аралашу . Аралашу ситуациясе һәм аның компонентлары: катнашучылар һәм аралашу шартлары; шәхси һәм шәхси булмаган сөйләшү, рәсми һәм рәсми булмаган, алдан эзерлэнгән һәм эзерләнмэгән аралашу. Типик ситуацияләргә хас булган аралашу кагыйдэләрен үзләштерү..

Сөйләм эшчәнлеге. Сөйләм эшчәнлеге төрләре һәм аларның үзенчәлекләре. Уку: китап һәм башка чыганаclar (шул исәптән ММЧ, Интернет чыганаclarы) белән эшлөу культурасы, алар белән эшлөү үрнәкләре.

Сөйләүченең коммуникатив максатларын тыңлап аңлау, төрле текстларны тыңлап аңлау, текстның мәгънәви кисәкләрен билгеләү һәм алар арасындагы бәйләнеше табу.

Сөйләү. Диалогларда катнашу.

Язу. Тыңланган яки укылган мәгълүматның эчтәлеген язма формада тапшыра белү. Инша, бәяләмә һәм рецензия язу.

Текст. Сөйләм эшчәнлегенә нәтижәсә буларак текст. Аның мәгънәви һәм композицион бөтенлегенә. Тема, текстның төп фикере. Сөйләм төрләрененң функцияләре: сурәтләнү, хикәяләнү, фикерләнү. Текст анализы (аның темасы, төп фикере, билгеле бер стильгә каравы)..

Телнең функциональ үзенчәлекләре. Телнең функциональ төрлелегенә: гади сөйләм, функциональ стильләр һәм аларның жанрлары.

Контроль диктант (3). Изложение (3). Инша (4).

Тел турында гомуми мәгълүмат. Аралашу чарасы буларак тел. Татар теле — татар әдәби әсәрләр теле. Тел турындагы фән буларак лингвистика. Лингвистиканың төп бүлекләре (гомуми мәгълүмат). Татар әдәби теле системасы. Тел һәм сөйләм тәңгәллеге.

Фонетика һәм графика. Лингвистика бүлегенә буларак фонетика. Тел берәмлегенә буларак аваз. Авазның мәгънә аеру функциясенә. Татар телененң сузык авазлар системасы. Татар телененң тартык авазлар системасы. Шаулы тартыклар (яңгырау һәм саңгырау) һәм сонор тартыклар. Ижек. Басым. Интонация. Аваз һәм хәрәф тәңгәллеге.

Сүзгә фонетик анализ ясау.

Кабатлау.

Орфоэпия һәм орфография. Орфоэпия нормалары төшенчәсенә. Лингвистиканың бер бүлегенә буларак орфоэпия. Әйтү вариантлары һәм басым. Орфоэпик кагыйдәләр күзлегеннән караганда, үз һәм чит кеше сөйләмен бәяләнү. Орфоэпик сүзлекләр һәм көндәлек тормышта аларның кулланылышы.

Дәрәс язу кагыйдәләренә системасы буларак орфография. Сузыкларның һәм тартыкларның язылышы, ь һәм ы билгеләрененң кулланылышы.

Сүзләрененң бергә, аерым һәм сызыкча аша язылу очраklары.

Баш һәм юл хәрәфләрененң кулланылышы. Юлдан-юлга күчәрү кагыйдәләренә.

Орфографик сүзлекләренә куллану очраklары.

Лексикология һәм фразеология. Лексиканың өйрәнү предметы. Лингвистиканың бер бүлегенә буларак лексикология. Сүз – телнең төп берәмлегенә. Сүзнен лексик мәгънәсенә. Бер һәм күп мәгънәле сүзләр. Туры һәм күчәрелмә мәгънәле сүзләр. Татар телененң аңлатмалы сүзлегенә. Туган телнең синоним, антоним һәм омонимнары. Синоним, антоним, омонимнар сүзлегенә. Татар сүзләренә һәм алынмалар. Гомумкулланылыш сүзләренә һәм кулланылышлары чикләнгән сүзләр. Диалектизмнар, һөнәрчелек сүзләренә, жаргоннар. Актив һәм пассив лексика.

Искергән сүзләр һәм неологизмнар. Тел гыйлеменә фәннененң бер бүлегенә буларак фразеология.

Фразеологик әйтелмәләр. Фразеологик әйтелмәләр сүзлегенә.

Сүзгә лексик анализ ясау.

Кабатлау.

Морфемика һәм сүз ясалышы Морфемиканың өйрәнү предметы.

Тел турындагы фәннененң бүлекләренә буларак морфемика һәм сүз ясалышы. Сүзнен тамыры. Тамырдаш сүзләр. Төрле сүз төркемнәрененң сүз ясалышы үзенчәлекләренә. Сүз ясалышының үзенчәлекле ысуллары: морфемалар ярдәмененң сүз ясалышы, сүзләренә кушу, сүзнен бер сүз төркемнән икенчә сүз төркемнә күчүе һ.б.

Телнен иң кечкенә мәгънәле кисәгенә буларак морфеманы үзләштерү, аның мәгънәсенә һәм яңа сүзләр, яңа сүз формасы ясалышындагы роленә.

Сүз ясалыш ысуллары төшенчәсенә. Төрле сүзлекләр (сүз ясагыч, этимологик) куллану.

Морфемик һәм сүз ясагыч анализ.

Кабатлау.

Морфология. Грамматиканың бер бүлегенә буларак морфология. Татар телененң сүз төркемнәренә системасы. Сүз төркемнәрененң бүленеш принциплары.

Мөстәкыйль сүз төркемнәре: исем, сыйфат, рәвеш, сан, алмашлык, фигыль, аваз ияртемнәре.

Модаль сүз төркемнәр: кисәкчә, ымлык, предикатив сүзләр.

Хәбәрлек сүз төркемнәре: бәйләк һәм теркәгеч.

Сүзнең лексик-грамматик, морфологик, лексик билгеләр буенча билгеле бер сүз төркеменә каравы. Сүз төркемнәренә морфологик анализ. Кабатлау.

Синтаксис һәм пунктуация. Тел гыйлеми фәннең бер бүлгеге буларак синтаксис. Синтаксик берәмлекләр буларак сүзтезмә һәм жөмлә.

Сүзтезмәләрнең төп төрләре, сүзтезмәдә баш һәм иярчен кисәкнең бәйләнеш ысулы.

Әйтү максаты буенча жөмлә төрләре.

Жөмләдә баш һәм иярчен кисәкләр, аларның бәйләнеш ысуллары

Жөмләдә тиндәш кисәкләр. Аерымланган кисәкләре булган жөмләләр.

Гади жөмлә төрләре: бер составлы һәм ике составлы, жыйнак һәм жәнке, тулы һәм ким, раслау һәм инкаръ жөмләләр. Кушма жөмлә төрләре: тезмә һәм иярченле кушма жөмләләр.

Теркәгечле һәм теркәгечсез тезмә кушма жөмләләр. Күп иярченле кушма жөмлә.

Структура һәм мәгънә ягыннан иярченле кушма жөмлә төрләре.

Туры һәм кыек сөйләм.

Төрле сүзтезмә һәм жөмләләргә синтаксик анализ, аларны сөйләмдә дәрәс куллану.

Сөйләмнең сәнгатьлелеген арттыру максатыннан синтаксик синонимнарны куллану.

Татар телендә тыныш билгеләре. Пунктуацион-мәгънәви өлеш.

Татар теленең пунктуация кагыйдәләре. Кабатлау.

Стилистика һәм сөйләм культурасы. Сөйләм стильләре (фәнни, рәсми, гади, әдәби, публицистик) һәм аларның үзенчәлекләре. Аудитория каршында чыгыш ясау: тема сайлау, максат һәм бурычны билгеләү, тел-сурәтләү чараларын сайлаганда, тыңлаучыларның кызыксынуларын исәпкә алу.

Телдән һәм язма сөйләм үзенчәлекләре.

Төрле жанр һәм стильдәге текстлар белән эшләү.

Текстларны татар теленнән рус теленә тәржемә итү.

Кабатлау

Тест эшләү

Сөйләм культурасы. Кыскартылган сүзләргә дәрәс әйтү. Орфоэпик сүзлекне файдалану. Сөйләмдә исем, сыйфат һәм фигыльләргә дәрәс куллану.

Әдәби сөйләмдә исем, сыйфат һәм фигыльләргә кулланылышын күзәтү.

Хәзерге татар теленең норматив сүзлекләре (орфоэпическ сүзлек, аңлатмалы сүзлек, орфографик сүзлек), аларның хәзерге татар әдәби телен үзләштерүдәге роле.

Тел һәм мәдәният. Татар халкының тарихы һәм мәдәниятенең, Россиядә яшәүче башка халыклар белән бәйләнешенең һәм урынының телдә чагылышы.

Татар сөйләм теленең кагыйдәләре һәм үзенчәлекләре.

Татар сөйләм этикеты.

Фольклор һәм әдәби әсәрләрдә, тарихи текстларда туган телнең милли-мәдәни берәмлеген билгеләү, лингвистик сүзлек ярдәмендә аларның мәгънәсен аңлату.

Татар сөйләмә теле кагыйдәләрен укуда һәм көндәлек тормышта куллану.

2.2.2.5. Родная литература (татарская).

5 класс

Устное народное творчество как достояние национальной, духовной культуры народа. Общечеловеческие ценности как важная составляющая фольклорных произведений. Система образов в произведениях устного народного творчества. Картина мира в фольклоре: представления о героизме, добре и зле, бытие и человеке, человеке и природе. Поэтические особенности произведений фольклора: сравнения, аллегоричность.

Татарские народные сказки (повторение изученного в 1-4 классах). Сказки, виды сказок(волшебная сказка «Ак бүре»/ «Белый волк»). Бытовые сказки. Сказки о животных. Поэтика фольклорных произведений(фантастический или мифологический сюжет), реалистичность в деталях; использование таких художественных приемов как повтор, антиномичность, гипербола, литота и др.). Героический эпос. Характерные признаки жанра дастан. Созвучность и различия татарского народного устного творчества фольклора других народов. Возникновение литературы, связь татарской литературы с фольклором и исламской мифологией(Ф.Амирхан «Ай өстендә Зөһрә кыз»/ «Зухра на луне»). Олицетворение добра и зла. Система персонажей в тексте. Авторский комментарий происходящих событий. («Гульчачак» для внеклассного чтения).

Лирические и лиро-эпические жанры татарского фольклора: песни и баиты. Лирические, исторические, обрядовые песни, такмаки, мунаджаты, особенности татарских народных песен(песня «Иске кара урман»/ «Старый дремучий лес».

Малые жанры фольклора. Пословицы, поговорки, загадки и анекдоты. Народная психология, идеалы и представления в фольклорных произведениях.

Оригинальный жанр татарского фольклора- баиты. «Сак –Сок». Предпосылки формирования жанра. Их виды и подвиды.

Эпические жанры татарского фольклора: легенды и предания(легенда «Зөһрә кыз»/ «Девушка Зухра» и предание «Шәхәр ни өчен Казан дип аталган»/ «Почему город назван Казанью»)

Фольклорная и литературная сказка. (Г.Тукай «Шүрәле» / «Шурале»).

Художественный вымысел. Троп.

Ж.Тарземапов «Тукран малае Шуктуган» /”Шуктуган”экийте.

Ә.Файзи “Аучы Мәргән белән Болан кыз”/ “Охотник Мерген и Девушка -лань” экийте.

Р.Батулла “Курай уйный бер малай” / “ Мальчик играет на курае”экийте.

Ф.Яруллин “Зәңгәр күлдә ай коена” / “В голубом озере купается луна”, “Кояштагы тап”/” Пятно на солнце” экиятләре.

Л. Лерон. Рассказы, стихи (для внеклассного чтения)

Ф.Амирхан. Рассказ ”Ай өстендә Зөһрә кыз” /”Зухра на луне” .

Фаил Шәфигуллин “Акмөгез”хикәясе (для внеклассного чтения)

М.Гафури. Басня «Сарыкны кем ашаган?»/ «Кто съел овцу?». Жанр басни.

Аллегорические образы.

Габдулла Тукай, воспевание родной земли(«Пар ат»/ «Пара лошадей», «Туган жиремә»/ «Родной земле») в романтических стихах. Сказочное воссоздание поездки в Казань. Мифологизация Казани и родной земли. Лексические и фонетические средства художественной речи.

Ш Галиев «Һәркем әйтә дәрәсен» / «Каждый говорит правду». Детская литература. Юмор, сатира.

Ф.Яруллин. «Сез иң гүзәл кеше икәнсез»/ «Вы –самый прекрасный человек»).

Стихосложение .Ритм, рифма, стих, строфа. Образы, лирический герой.

СМИ (внеклассное чтение).

Повторение и обобщение изученного в 5 классе.

5нче сыйныф

Халыкның милли, рухи мәдәният хәзинәсе буларак **халык ижаты**. Аның сәнгать төрләре формалашуга йогынтысы. Халык ижатының бер төре буларак **халык авыз ижаты**. Аның әсәрләрендә гомумкешелек хыяллары, идеалларының чагылуы. Халык авыз ижатының матур әдәбият белән бәйләнешләре: уртаклыгы һәм үзенчәлекле аермалары. Халык авыз ижатының төп жанрлары, жанр сыйфатлары.

Әкиятләр, жанр төрләр, үзенчәлекле сыйфатлары. Әкиятләрнең эстетик кыйммәте. «Ак бүре» әкият (кыскартып). «Үги кыз» әкият. «Аю белән төлкә» (мөстәкыйль уку өчен). «Гөлчәк» татар халык әкият (дәрестән тыш уку өчен).

Жырлар. Жырларны төркемләү. Татар халык жырларына хас үзенчәлекләр. Көй һәм сүз тәңгәллеге. «Моң» төшенчәсе. Озын һәм кыска жырлар, такмаклар. («Иске кара урман» жыры).

Кыска жанрлар. Мәкальләр һәм әйтемнәр, табышмаклар. Аларда мәгънә тирәнлегенә һәм аларның тел – бизәк, сөйләмнең тәэсирлегенә көчәйтү чаралары булуы.

Мәзәкләр. Мәзәкләрдәге тапкырлык, юмор, кимчелекләрне тәнкыйтьләү, тирән мәгънә, хикмәтлелек. «Хужа Насретдин мәзәкләре».

Бәетләр. Бәет жанры турында мәгълүмат. Күпчелек очракта эчтәлекләре буенча тарихи вакыйгаларга һәм шәхесләргә, авыр заманага, шәхси фәжигаләргә һ.б. багышланулары. «Сақ-Сок» бәете. Аның фантастик сюжетка корылган булуы.

Риваятьләр, легендалар. Риваять һәм легенда жанрлары турында мәгълүмат. Риваять, легендаларның аермалы һәм охшаш яклары. «Шәһәр ни өчен Казан дип аталган», «Янмый торган кыз», «Иске Казан каласының корылуы», «Өллүки» риваятьләре

Практик дәрәс: Халык авыз иҗатында образлар; әсәрләрдә дөньясурәте; табигать һәм кеше, яшәеш һәм кеше турында күзаллаулар. Халык авыз иҗаты поэтикасы, язма әдәбият үсешенә, әдәби телгә зур йогынтысы.

Әдәби әкиятләр. Халык әкиятләре белән уртаклык, аерымлыклар. Г.Тукайның «Шүрәле» әкият.

Ж.Тәрҗемановның «Тукран малае Шуктуган» әкият.

Ө.Фәйзиниң «Аучы Мәргән белән Болан кыз» әкият.

Р.Батулланың «Курай уйный бер малай» әкият.

Ф.Яруллинның «Зәңгәр күлдә ай коена», «Кояштагы тап» әкиятләре.

Ләбиб Лерон. Шаян хикәяләр, шигырьләр, әкиятләр (для внеклассного чтения)

Хикәя. Эчтәлек: вакыйга, күренеш, образлар. Кеше образлары: төп герой, ярдәмче герой, катнашучы геройлар, жыелма образлар. Хикәяләүче, автор позициясе. Табигать образы, әйбер образы. Әдәби сөйләм: хикәяләү.

Ф.Әмирханның «Ай өстендә Зөһрә кыз» хикәясе.

Фаил Шәфигуллин «Акмөгез» хикәясе (дәрестән тыш уку өчен)

Мәсәл. Тереклек, жансыз предмет образлары ярдәмендә, читләтеп, кеше сыйфатларын, тормышын тасвирлау. Хикәяләп яки тезмә рәвештә язылу. М.Гафуриның «Сарыкны кем ашаган?» мәсәле. Г.Тукайның «Ике сабан» мәсәле.

Практик дәрәс. Сәнгать төре буларак әдәбият. Әдәбиятның башка сәнгать төрләре арасында урыны. Тормышны һәм кешенең бай рухи дөньясын танып-белү чарасы буларак әдәбият. Аның әхлакый һәм эстетик яктан кешегә йогынтысы. Язылу рәвешенә ягыннан әдәби әсәрләрнең ике төргә бүленгән булуы: чәчмә һәм тезмә әсәр.

Ф.Яруллин. «Сез иң гүзәл кеше икәнсез».

Шигырь төзелеше: үлчәм, ритм, рифма, тезмә, строфа. Шигырьдә образлар, лирик герой. Г.Тукайның «Пар ат», «Туган жиремә» шигырьләре.

Ш.Галиевнең «Һәркем әйтә дәрәсен», «Тереклек суы», «Курыкма, тимим!», «Тарихтан сабак», «Өйгә бирелгән эш», «Онытылган...» шигырьләре.

Вақытлы матбугат басмалары (дәрестән тыш уку өчен).

5нче сыйныф әдәбияты буенча кабатлау.

бкласс

Повторение эпических жанров фольклора (баиты, сказки, предания, легенды), метафоричность, аллегоричность.

Мифы. Концепции о происхождении мифов. Классификация мифов. Татарские народные мифы («Алып кешеләр»/«Великаны», «Жил иясе жил чыгара»/ «Откуда появляется ветер»).

Развитие мифологических и религиозных сюжетов в литературе .Научная и литературная деятельность Каюма Насыри(1825-1902). Изучение им фольклора, этнографии, литературы, истории татар. Повесть К.Насыри «Әбүгалисина» / «Абу Али Сина». Фантастический сюжет и просветительские идеи в повести. Просветительское движение у татар. Тема для обсуждения. Образ Абу Али Сины- исторический персонаж, сказочный герой или просветительский идеал?

Г.Ибрагимов. Прославление жизни. («Алмачуар» / «Чубарый»). Система образов людей. Образ Алмачуар. Любовь маленького героя к лошади. Функции образов мальчика- рассказчика и взрослого повествователя. Этнографические детали и материалы . Образ татарской деревни.

Переход фольклорных жанров в условность (Г. Рахим. «Яз әкиятләре» /«Весенние сказки»). Аллегорическая образность. Повествование от лица персонажа- рассказчика. Утверждение бескорыстия как важного человеческого качества.

Лирико-эмоциональные образы. Дардменд «Видагъ» / «Прощание». Содержание лирического текста. лирический герой, чувство- переживание. Образы природы как средство раскрытия души лирического героя. Философский смысл пейзажных стихотворений, их символика. Жизнь и творчество Дардеменда. Татарское литературоведение о Дардеменде.

С. Рамиев «Уку» / «Знание», «Мин»/ «Я».Просветительский мотив. Образ автора. Гражданская лирика. Жизнь и творчество С. Рамиева. Татарское литературоведение о Рамиеве.

Комические образы. Жизнь и творчество Г. Камала – одного из основоположников татарской реалистической драматургии. Основные конфликты в комедии Г. Камала «Беренче театр» /«Первый театр». Просветительские идеи, комические средства.

Г.Тукай. Автобиографическая повесть «Исемдә калганнар» /«Оставшиеся в памяти». Образ повествователя: маленький Апуш и поэт Габдулла. Характер. Воспоминания, условность, вымысел.

Х. Такташ «Пи-би-бип». Образ природы и родной земли.

И.Гази. Рассказ “Кояш артыннан киткән тургай”/ “Жаворонок, улетевший вслед за солнцем”. Объект изображения, образ повествователя, средства изображения. И.Гази. “Өч Мәхмүт”/ “Три Махмута” хикәясе(для внеклассного чтения).

Р.Батулла. «Имче» / «Знахарка». Исторический сюжет о детстве Тукая. Сходство героя Батуллы с Тукаевским Апуш и отличия от него. Приемы создания исторических ситуаций. Особенности рассказывания.

Ф.Яруллин . Рассказ “Ак төнбоек”/ “Белая кувшинка”.

Р.Миңнуллин. Стихи “Энекәш кирәк миңа!”/”Мне нужен братик”, “Әни, мин көчек күрдәм”/ “Мама, я встретил на улице щенка!”, “Шундый миңем туган ягым”, “Кайтыйк ла үзебезгә!” . Образы детства, герои произведения, образ лирического героя, их чувства и переживания. Средства изображения.

М.Джалиль. Баллада «Сандугач һәм чишмә» / «Соловей и родник». Условность, аллегория.

М.Джалиль. Стихотворение “Ана бәйрәме”/”Праздник матери” (для внеклассного чтения)

Илдар Юзеев. “Бакчачы турында баллада”, “Йолдыз кашка турында баллада”/ “Баллада о садовнике”, “Баллада о Йолдыз кашка”

Ә.Файзи. Роман “Тукай” (отрывки). Краткая информация о жизни и творчестве писателя .Изучение о жизни Тукая и история создания романа. Автобиографическая повесть «Исемдә калганнар» /«Оставшиеся в памяти» и биография Г.Тукая.

Л.Шагыйрьжан. Поэма “Тукай тавышы”/ “Голос Тукая”(для внеклассного чтения). Р.Хабибуллина. “Колморза” (автобиографическая повесть).

Ф.Яруллин. Рассказ “Урман әкиятә”/” Лесная сказка”.
Повторение и обобщение изученного в 6 классе

6 сыйныф

Фольклор.Кабатлау(бәетләр, әкият, риваятьләр, легенда).

Мифлар. Дөнъяны үзләштерүнең беренче баскычы буларак **мифология**. Мифларда табигатьнең, чынбарлыкның һәм яшәешнең закончалыкларын ачарга омтылу. Дөнъя халыклары тудырган мифлар һәм татар халкы ижат иткән мифлар. **“ Алып кешеләр”.** **Жил иясе жил чыгара”** мифлары.

Практик дәрес. Тема: Әдәби әсәр. Эчтәлек һәм форма. Образлар системасы. әдәби алымнар, тел-сурәтләү чаралары. Матур әдәбият һәм башка сәнгать төрләре арасында образ ижат итү үзенчәлеге.

К.Насырның «Әбүгалисина» повесте. Эпик төр жанры буларак хикәя белән уртаклыгы, аермасы. Тасвирланган вакыйгалар, күренешләр. Төп геройлар, ярдәмче персонажлар, жыелма образлар. Хикәяләүче автор образы; автор поэзиясе.

Г.Ибраһимовның «Алмачуар» хикәясе.

Конфликтка бәйле сюжет элементлары. Тема, проблема, идея. Тасвирланган вакыйгаларда, геройлар язмышында һәм әсәрнең исемдә автор идеалының чагылуы. Әсәрдә сурәтләнгән чор картинасы. Әдәби алымнар: кабатлау, янәшәлек, каршы кую. Тел–стиль чаралары (троплар). Әдәби сөйләм: хикәяләү, сөйләшү (диалог), сөйләү (монолог).

Г.Рәхимнең «Яз әкиятләре» хикәясе. Эпик жанр - хикәя. Образ, символ, деталь, аллегория. Табигать образы, әйбер образы. Эчтәлек: вакыйга, күренеш, яшерен эчтәлек, контекст.

Дәрдемәнднең «Видагъ»,“Каләмгә хитаб” шигырьләре. Замандаш шагыйрь- ләр арасында үзенчәлекле урын алган фәлсәфи лирикасы, хис- кичерешләрен, үй- фикерләрен чагылдырган образлар, сурәтләнүләр.

С Рәмиевнең «Уку»,“Авыл”, “Мин” шигырьләре. Лирик герой образы. Табигатьне тасвирлавында романтик күтәрәнкелек. Тормышка һәм үзенә ышаныч белән, сокланып каравы. Яктылыкка чакыру - өндәү пофосы.

Г.Камалның «Беренче театр» комедиясе. Көлке ситуациягә корылган вакыйга. Әсәрнең төп һәм ярдәмче геройлары. Хикәяләү һәм шигъри сөйләмнән аермалы буларак, әсәр теленең диалог һәм монологларга корылган булуы.

Г.Тукай. «Исемдә калганнар». Татар әдәбиятында беренче автобиографик әсәр булуы, язылу тарихы. Тукайның кешеләргә, үз язмышына, яшәгән чорына мөнәсәбәт чагылу. Тормыш юлының ижаты белән аерылгысыз бәйләнеше.

Практик дәрес. Тема: Лирик жанрлар: пейзаж лирикасы; табигать образлары. Әдәби алымнар: кабатлау, янәшәлек, каршы кую, Тел–стиль чаралары (лексик, стилистик, фонетик чаралар һәм троплар). Тезмә сөйләм үзенчәлекләре.

Һ.Такташның “Урман”,“Пи-би-бип”,”Болай гади жыр гына” шигырьләрендә лирик герой, образлар системасы, сурәтләү чаралары.

И.Газинның «Кояш артынан киткән тургай” хикәясе. Сурәтләү объекты, хикәяләүче образы, сурәтләү алымнары.

И.Гази. “Өч Мәхмүт” хикәясе(дәрестән тыш уку өчен).

Р.Батулланың «Имче», “Көчек”,”Чагыр” хикәяләре. Тукайның балачагы турында автор уйланмалары, күзаллавы.

Ф.Яруллин.”Ак төнбоек” хикәясе. Вакыйга, геройлар. Конфликт һәм сюжет этаплары. Хикәяләү алымнары.

Р.Миңнуллинның ”Энекәш кирәк миңа!”, “Әни, мин көчек күрдәм”, “Шундый минем туган ягым”, “Кайтыйк ла үзебезгә!” шигырьләре. Балачакны гәүдәләндергән

образлар; әсәр геройлары һәм лирик герой образы, аларның хис-кичерешләре. Сурәтләнү чаралары.

Лиро-эпик жанр – баллада. Образлар системасы: табигать, тереклек, кеше образларының эстетик мәгънәләре, роле. Кискен каршылыкка, уйланмалылыкка корылган булу, вакыйгалар хәрәкәте һәм конфликтның үзенчәлекле чишелеше. Символ һәм аллегория алымнары.

М.Жәлил. «Сандугач һәм чишмә» балладасы. Әсәрнең төзелеше, геройлары. Символик образлар, халык авыз ижаты белән аваздашлык.

М.Жәлил. “Ана бәйрәме” шигыре(для внеклассного чтения)

Илдар Юзеев. “Бакчачы турында баллада”, “Йолдыз кашка турында баллада”. Фантастик вакыйгаларда һәм символик образларда реальлекне тасвирлау. Героик яңгыраш, образлар системасы.

Эпик төр жанры – роман. Сюжет һәм композиция үзенчәлеге; катлаулы, каршылыклы тормыш күренешләре; геройларның язмышларын, кичерешләрен тулы итеп тасвирлау.

Ә.Фәйзи “Тукай” романы (өзекләр). Язучының тормышы һәм ижаты турында кыскача белешмә. Тукайның тормыш юлын өйрәнү һәм романның язылу тарихы. “Исемдә калганнар” әсәре һәм Г. Тукайның тулы биографиясе белән бәйләп нәтижеләр ясау.

Л.Шагыйрьжан. “Тукай тавышы” поэмасы(дәрестән тыш уку өчен).

Р.Хабибуллина. “Калморза” (автобиографик повесть).

Ф.Яруллин. “Урман әкиятә” хикәясенең сыйныфта үткән материалны кабатлау.

7 класс

Ведущая тема: литературные роды и жанры

Повторение: система образов. Деталь и образ.

Род и жанр. Литературное произведение. Содержание и форма. Литературные приемы.

Литература как вид искусства. Место литературы среди других видов искусства. Своеобразие художественного отражения жизни в словесном искусстве. Художественная литература как одна из форм освоения мира, богатства и многообразия духовной жизни человека; художественное воспроизведение жизни.

Влияние литературы на формирование нравственного и эстетического чувства.

Краткое содержание, проблематика, основные герои и художественные особенности дастана «Идегэй», первая пол. XVв. («Идегей» – в сокращенном виде). Тема для обсуждения. Герои эпоса: национальные и общечеловеческие черты.

Татарская литература начала XX века. Приобщение татарской литературы в начале XX века к достижениям восточной, русской, европейской литературы, философии и культуры. В центре внимания проблемы нации, нравственные, философские и литературно-эстетические искания писателей. Герои нового типа

Эпический род художественной литературы. Эпические жанры. Жанр рассказа. Н. Думави «Яшь ана» /«Молодая мама». Нетрадиционный для татарской литературы сюжет об отношениях девочки и ее мачехи. Смысловая нагрузка образа мачехи. Своеобразие языка и интонации произведения.

Жанр повести. Ш. Камал. «Акчарлаклар» / «Чайки». Проблема вынужденности искать счастья на чужой земле. Драматизм. Художественная речь: повествование, диалог, монолог.

Жанр повести. А. Еники «Әйтелмәгән васыять» / «Невысказанное завещание». Национальная и социальная проблематика. Раздумья о судьбе татарской нации, о потере нравственных ориентиров в обществе. Эпиграф, посвящение, сильная позиция. Жизнь и творчество А. Еники.

Жанр повести. М. Магдеев. «Без – кырык беренче ел балалары» / «Мы– дети сорок первого года». Лиризм и орнаментализм в татарской прозе. Лирические отступления.

Повторение мотивов и тем в различные периоды развития литературы. Мотив судьбы нации в татарской литературе начала XX века, второй пол. XX века.

Лирический род литературы. Лирика и лиро-эпика. Г.Тукай «Милләтә»/«Нации». Диалогичность стихотворения. Обращение к нации, констатация любви к своему народу. Лирика, гражданская лирика. Тема для обсуждения. Тема судьбы нации в творчестве Г. Тукая.

Х.Такташ . Поэма “Мокамай” . Лиро-эпический жанр. жанр - поэма. Персонаж, характер. Композиция: сюжет. Мир в поэме. Место и время в произведении. Текст: эпиграф.

Г.Ибрагимов. Повесть “Кызыл чәчәкләр”/Красные цветы” . Образность. Образ, символ, деталь, аллегория. Содержание: событие, явление, скрытое содержание, контекст. Тема, проблема, идея, пафос. Идеал. Особенности прозы.

С. Хаким «Бу кырлар, үзәннәрдә...» / «В этих полях, в этих долинах...». Образ родного края, мифологизация образа родины. Лиризм и социально-философское осмысление опыта культуры, литературы, истории в творчестве поэтов старшего поколения. «Тихая» лирика С.Хакима. Насыщение лирики психологическими деталями.

С.Хаким “Дәверләр капкасы”(для внеклассного чтения).

Драматический род литературы. Драматические жанры. История возникновения драматического рода у татар. Г. Исхакый «Жан Баевич» / «Жан Баевич». Описание комической ситуации, возникшей в татарском обществе в нач. XX века отом, как отдельные представители, желая показаться образованными, перенимают внешние атрибуты русского быта, «забывают» свой язык и своих корней. Сатира и ирония.

Г.Исхакый “Кәжүл читек” (для внеклассного чтения).

Ш.Хусаинов. «Әни килде» («Әниемнең ак күлмәге») / «Белое платье матери». Социально-этическая проблематика. Образ, символ, архетип. Формирование «критического направления» в прозе и драматургии. Мотив счастья в татарской литературе.

Г. Сабитов. «Тәүге соклану» / «Первый восторг». Сюжет рассказа, картины деревенской жизни. Конфликт как результат проявления зависти. Ностальгия по детству, по прошлому. Мальчик-рассказчик и совпадающий с автором повествователь. Событие, подтекст, контекст. Символы золотой рыбки, белых облаков. Тема для обсуждения. Что такое счастье?

М.Галиев. Рассказ “Уйна эле”/ “Играй же”. Эпические жанры. Образность. Тема, проблема, идея.

Г.Гильманов «Язмышның туган көне» / «День рождения судьбы». Изображенный мир. Пейзаж, позиции в рассказе. портрет. Психологизм. Место и время в художественном произведении, хронотоп. Тема для обсуждения. Знакомо ли вам ожидание чуда?

З.Хәким. Драма “Сәер кыз”/“Странная девушка”. Краткая Особенности жанра драмы. Тема, проблема. идея. Идеал.

Р.Харис. Поэма “Сабантуй”. Лиро –эпик жанр- поэма. Персонаж, характер. Национальные праздники.

Р. Фәйзуллин “Биеклек”/ “Высота”, “Туган тел турында бер шигыр”/ “Одно стихотворение о родном языке”, развитие умений определения лирического жанра, выявления качества лирического героя.

Повторение и обобщение изученного в 7 классе

7 сыйныф

Кабатлау: образлар системасы. Деталь һәм образ.

Төрләр һәм жанрлар. Әдәби әсәр. Эчтәлек һәм форма. Әдәби алымнар (кеше образы тудыруга караган алымнар). Әдәби төр, жанр, эчтәлек һәм форма, әдәби алымнар турында белемнәр системага салына, тирәнәйтелә.

Сәнгать төре буларак әдәбият. Әдәбиятның башка сәнгать төрләре арасында урыны. Сүз сәнгәтендә тормыш моделен төзү үзенчәлекләре. Тормышны һәм кешенен бай рухи дөнъясын танып–белү чарасы буларак әдәбият. Аның әхлакый һәм эстетик яктан кешегә йогынтысы.

Халык авыз ижаты. Дастан жанрына хас сыйфатлар, аның төркемчәләре. Тарихи дастан буларак «Идегәй» дастаны (өзекләр).

XX гасыр башында сүз сәнгәтенен шәрык һәм рус-Европа әдәби-фәлсәфи, мәдәни казанышларын үзләштерүе. Милләт проблемасының үзәккә куелуы, язучыларның әхлакый, фәлсәфи һәм әдәби–эстетик эзләнүләре, тәҗрибәләре. Яңа тип геройлар мөйданга чыгу. (лекция)

Н.Думаваының тормыш юлы һәм ижатына кыскача күзәтү. «Яшь ана» хикәясе. Әсәрдә хикәя жанры үзенчәлекләренен чагылышы. Әдәби әсәрдәге образлылык. Кеше образлары: төп герой, ярдәмче герой, катнашучы геройлар, жыелма образлар.

Ш.Камалның тормыш юлы һәм ижатына кыскача күзәтү. «Акчарлаклар» повесте (өзекләр). Әсәрдә жанр үзенчәлекләренен чагылышы. Әдәби әсәрдәге образлылык. Образ, символ, деталь, аллегория. Табигать образы, әйбер образы. Пейзаж, портрет. Психологизм. Әдәби әсәрдә урын һәм вакыт образы (хронотоп).

Ә.Еникинен тормыш юлы һәм ижатына кыскача күзәтү. «Әйтелмәгән васыять» хикәясе. Әдәби әсәрдәге образлылык. Образ, символ, деталь, аллегория. Кеше образлары: төп герой, ярдәмче геройлар, жыелма образлар. Персонаж, характер, тип. Хикәяләүче, автор образы, автор позициясе.

М.Мәһдиевнен тормыш юлы һәм ижатына кыскача күзәтү. «Без кырык беренче ел балалары» повесте. Хикәяләүче, автор образы, автор позициясе. Әсәренен геройлары. Сәнгәти алымнар һәм стиль. Әдәби алымнар: кабатлау, янәшәлек, каршы кую, үткәнгә әйләнәп кайту (ретроспекция).

Г.Тукайның тормыш юлы һәм ижатына кыскача күзәтү. «Милләтә», «Милли моңнар», «Өзелгән өмид», «Шагыйрь», «Театр» шигырьләре. Гражданлык лирикасы, автор позициясе төшенчәләре

1920-1930 еллар әдәбияты. Әдәби барышка тәэсир иткән тарихи сәбәпләр. Аларның әдәбиятны каршылыклы үсешкә китерүе. Әдәби әсәрләр төрлелек: милли традицияләрне дәвам иттерүче һәм яңа идеология кысаларында иҗат ителгән әсәрләр.

Һ.Такташның тормыш юлы һәм ижатына кыскача күзәтү. «Мокамай» поэмасы Лиро-эпик жанр - поэма. Лирик һәм эпик төр сыйфатларының поэма жанрында чагылышы. Персонаж, характер. Композиция: тышкы һәм эчке корылыш. Әсәрдә сурәтләнгән дөнъя. Әдәби әсәрдә урын һәм вакыт. Текст: эпиграф, багышлау.

Г.Ибраһимовның тормыш юлы һәм ижатына кыскача күзәтү «Кызыл чәчәкләр» повесте. Эпик жанрлар турындагы белемнәренә киңәйтү. Әдәби әсәрдәге образлылык. Образ, символ, деталь, аллегория. Эчтәлек: вакыйга, күренеш, яшерен эчтәлек, контекст. Тема, проблема, идея, пафос. Идеал. Чәчмә сөйләм үзенчәлекләре.

Чор әдәбияты. XX гасырның икенче яртысында татар әдәбиятының милли нигезләргә кайтуы, аның тарихи сәбәпләре. Әдәбиятның яңалыкка омтылышы: яңа ижади агымнарга, жанр формаларына, темаларга мөрәҗәгать итү, әдәби герой мәсьәләсендә эзләнүләр

С.Хәкимнен тормыш юлы һәм ижатына кыскача күзәтү. «Әнкәй», «Бу кырлар, бу үзәннәрдә...» шигырьләре. Лирик жанр - күңел лирикасы. Тел–стиль чаралары (лексик, стилистик, фонетик чаралар һәм троплар). Тезмә сөйләм үзенчәлекләре.

С.Хәким “Дәверләр капкасы”(для внеклассного чтения).

Г.Исхакыйның тормыш юлы һәм ижатына кыскача күзәтү.«Жан Баевич» комедиясе. Драма төрөнөң комедия жанры турында белгәннәрне тулыландыру. Әдәби алымнар: кабатлау, янәшәлек, каршы кую, үткәнгә әйләнәп кайту (ретроспекция).

Г.Исхакый “Кәжүл читек” (дәрестән тыш уку өчен).

Ш.Хөсәеновның тормыш юлы һәм ижатына кыскача күзәтү. «Әни килде» драмасы. Драма төрөнөң драма жанрына хас үзенчәлекләр. Тема, проблема, идея, пафос. Идеал. Әдәби ижат. Сәнгати алымнар һәм стиль. Әдәби алымнар: кабатлау, янәшәлек, каршы кую, үткәнгә әйләнәп кайту (ретроспекция).

Г. Сабитовның тормыш юлы һәм ижатына кыскача күзәтү. «Тәүге соклану», “Ярсулы яз” хикәяләре. Композиция: әсәр кору алымнары. Тема, проблема, идея, пафос. Идеал. Әсәрдә сурәтләнгән дөнья.

М.Галиевның тормыш юлына кыскача күзәтү. “Уйна әле” хикәясе. Эпик жанрлар турындагы белемнәрне киңәйтү. Әдәби әсәрдәге образлылык. Тема, проблема, идея. Чәчмә сөйләм үзенчәлекләре.

Г.Гыйльмановның тормыш юлы һәм ижатына кыскача күзәтү. «Язмышның туган көне» хикәясе. Эчтәлек: вакыйга, күренеш, яшерен эчтәлек, контекст. Конфликт, сюжет, сюжет элементлары.

З.Хәкимнең тормыш юлы һәм ижатына кыскача күзәтү. «Сәер кыз» драмасы. Драма төрөнөң драма жанрына хас үзенчәлекләре. Тема, проблема, идея. Идеал. Сәнгати алымнар һәм стиль.

Р.Харисның тормыш юлына кыскача күзәтү. «Сабантуй» поэмасы. Лиро-эпик жанр - поэма. Лирик һәм эпик төр сыйфатларының поэма жанрында чагылышы. Персонаж, характер. Композиция: тышкы һәм эчке корылыш. Милли бәйрәмнәр, гореф-гадәтләр.

Р. Фәйзуллинның тормыш юлына кыскача күзәтү. “Биеклеп”, “Туган тел турында бер шигырь” әсәрләре, лирик жанрларны тану күнекмәсен үстерү, лирик герой сыйфатларын билгеләү.

Кабатлау.

8 класс

Ведущая тема: стиль писателя – стиль эпохи

Повторение: лирические, эпические и драматические роды художественной литературы

Литература как вид искусства. Природа искусства. Место литературы среди других видов искусства. Своеобразие художественного отражения жизни в словесном искусстве.

Художественная литература как одна из форм освоения мира, богатства и многообразия духовной жизни человека; художественное воспроизведение жизни.

Влияние литературы на формирование нравственного и эстетического чувства.

Назидание в художественной литературе. Общая характеристика татарской литературы периода Казанского ханства (Мухаммед поэта, Кулшариф, Умми Камал). Гуманистическая дидактика поэта Мухаммедьяра («Насыйхет» / «Назидание»).

Концепция образованного, просвещенного человека, особенности его изображения

Литература XIX века.(Муса Акъегет «Хисаметдин менла»). Просвещенность, честность, ум, патриотизм и благородство. Авторская характеристика героя. Нравственный выбор героя. Воплощение в образе Хисаметдина идеальных качеств народа.

Татарская литература начала XX века. Приобщение татарской литературы в начале XX века к достижениям восточной, русской, европейской литературы,

философии и культуры. В центре внимания – проблемы нации, нравственные, философские и литературно – эстетические искания писателей. Герои нового типа.

М.Гафури «Насыйхет»/«Назидание». Добро и зло в стихотворении поэта начала XX века. Традиции и новаторство.

Габдулла Тукай «Дустларга бер сүз»/ “Одно слово друзьям”, «Мэхэббэт»/ “Любовь”. Основные мотивы творчества. Переживания, думы автора. Воспевание женской красоты.

Психологизм в литературе. Ш.Камал «Буранда» / «В метель». Эмоциональная насыщенность текста: средства и приемы. **Композиция.**

Ф. Амирхан «Бер хэрабэдэ» / «На развалинах...». Жанр нэсер. Образ повествователя, его переживания. Символы, повторы, музыкальное оформление текста. Имена героев.

Романтический стиль в татарской литературе. Ф. Борнаш «Таһир-Зөһрә» / «Тагир- Зухра». Жанр трагедии. Средневековый романтический сюжет, тема любви и предательства.

Х. Такташ. «Алсу». Жанр поэмы. Романтический герой.

Г.Кутуй «Тапшырылмаган хатлар»/ «Неотосланные письма». Романтический сюжет. Вставки в духе социалистического реализма.

К. Тинчурин «Сүнгән йолдызлар»/«Угасшие звезды». Афористичность названия. Тема любви.

Патриотизм в татарской литературе. Ф. Карим «Сибэли дэ сибэли» / «Моросит и моросит». Патриотизм в поэзии периода Великой Отечественной войны. Анализ стихотворения. Картины природы, их роль в создании образа главного героя, усиления психологизма.

Ф. Яруллин «Жилкәннәр жилдә сынала» / «Упругие паруса». Противоборство с судьбой и с собственной немощью.

Литература 60-80 гг.

Г. Баширов. Автобиографическая повесть «Туган ягым – яшел бишек» / “Родимый край- моя зеленая колыбель”. Чувство гордости за свой народ, за Родину. Прошлое и настоящее татарской деревни.

Аяз Гилязов. Повесть “Язгы кэрваннар”/ “Весенние караваны”. Образность. Символические образы

Миргазиян Юныс. Повесть “Биектә калу” (“Шәмдәлләрдә генә утлар яна”) / “Остаться на высоте”.

Р.Файзуллин. «Жаныңның ваклыгын сылтама заманга...» / «Мелочность твоей души...» о творчестве Р. Файзуллина.

Философичность татарской литературы. Т. Миннуллин «Әлдермештән Әлмәндәр»/«Альмандар из Альдермышы». Образ сильного человека в литературе. Мотив победы над смертью. Преобразование мира как жизненная потребность человека.

М. Аглямов «Каеннар булсаң иде» / «Как березы», «Учак урыннары» / «Места костров». Сила – в преданности идеалам. Проблема “исторической памяти”.

Многообразие жанровых форм, стилевых черт в творчестве М. Аглямова.

Повторение и обобщение изученного в 8 классе

Для внеклассного чтения:

Мадинә Маликова “Чәчкә балы”/” Цветочный мед”.

Фаүзия Байрамова “Кыңгырау”/” Колокольчик”.

Творчество поэтов : Л.Шагыйрьжан, Э.Мөәминова, Н.Сафина, Р.Валиева, Б.Рахимова, Э.Шарифуллина, А.Мингазова. Защита проектов.

8 сыйныф

Сэнгатъ төре буларак әдәбият. Әдәбиятның башка сэнгатъ төрләре арасында урыны. Сүз сэнгатендә тормыш моделен төзү үзенчәлекләре. Тормышны һәм кешенең бай рухи дөньясын танып–белү чарасы буларак әдәбият. Аның әхлакый һәм эстетик яктан кешегә йогынтысы.

Урта гасырлар әдәбияты. Казан ханлыгы чоры. Казан ханлыгы чорына кыскача тарихи, мәдәни, әдәби күзәтү.

Мөхәммәдьярның тормыш юлы турында мәгълүмат. «Нәсыйхәт» шигыре. Борынгы һәм урта гасырлар татар әдәбиятының шәрык әдәбиятына йөз тотып үсү-үзгәрүе, ислам идеологиясенә, фәлсәфәсенә нигезләнүе. Тотрыклы мотивлар: мәрхәмәтлелек, игелекле исем–ат, әхлакылык, камил инсан һ.б. Урта гасырлар әдәбиятында романтик мотивлар. Үгет–нәсыйхәтчелек. Символик образлар.

XIX гасыр әдәбияты

Чорга кыскача тарихи күзәтү. Татарларда мәгърифәтчелек хәрәкәте. **Муса Акъегетзадәненң «Хисаметдин менла» повесте.** Язучының тормыш юлы турында мәгълүмат бирү. Әдәбиятта яңа төр һәм жанрларның аерымлануы. Повесть жанры. Әсәрнең сюжеты, тема, проблема, идеясе. Мәгърифәтчелек әдәбиятында төп тема - аң-белем, әхлак, тәрбия, һөнәрле булу, төп каршылык – искелек һәм яңалык көрәше. Мәгърифәтле шәхеснең сурәтләнеше: укымышлы, һөнәрле булу, дини кануннарны, Коръәнне яхшы белү. Хатын-кыз азатлыгының алгы планга куелуы.

Сөйләм үстерү. Төп образларга характеристика язу.

XX гасыр башы әдәбияты

Чорга кыскача тарихи күзәтү. XX гасыр башында сүз сэнгатенең шәрык һәм рус-Европа әдәби-фәлсәфи, мәдәни казанышларын үзләштерүе. Милләт проблемасының үзгәрүе куелуы, язучыларның әхлакый, фәлсәфи һәм әдәби–эстетик эзләнүләре, тәҗрибәләр. Яңа тип геройлар майданга чыгу.

М.Гафуриның «Нәсыйхәт» шигыре. Язучының тормыш юлы турында мәгълүмат бирү. Әдәбиятта үгет–нәсыйхәт бирү. М.Гафуриның башлангыч чор ижатында дидактика - үгет–нәсыйхәт бирүнең өстенлек алуы. Үгет–нәсыйхәт бирүнең төп мотивы – кешене әхлакы, аң-белемле итү. Лирик герой ихлас, гадел, ярдәмчел булырга, дөнья малына, аның ләззәтләренә кызыкмаска чакыра. М.Гафури ижатында Урта гасыр татар әдәбиятынан килгән традицияләрнең дәвам ителүе. Ритм, рифма, строфа үзенчәлекләре.

Габдулла Тукайның «Дустларга бер сүз», «Мәхәббәт», «Бер татар шагыйрәнең сүзләре» шигырьләре. Тормыш юлын, ижатын искә төшерү, өстәмә мәгълүмат бирү. Шагыйрь ижатының чорларга бүленеше, һәр чорга хас сыйфатлар. Лирик төр, лирик жанр үзенчәлекләре. Лирик герой образы. Шагыйрь ижатында күтәрелгән төп мотивлар: уку-гыйлем –татар халкының наданлыгы, артталыгы өчен борчылу, бу хәлдән чыгу юллары турында уйлану; мәхәббәт – эчкерсез саф мәхәббәткә, аның кодрәтенә, хатын-кыз гүзәллегенә дан жырлау; шагыйрь – шагыйрьлек эше милли азатлык өчен көрәш идеясе белән үрелү. Тел-сурәтләнү чаралары. Ритм һәм рифма, тизмә, строфа.Гражданлык лирикасы

Шәриф Камалның «Буранда» хикәясе. Язучының тормыш юлын искә төшерү. «Буранда» хикәясендә авторның төп максаты – Мостафаның кичерешләрен аңлату. Ананың хәсрәтле торышы, төп геройның үкенү сәбәпләре икесенә карата да кызгану хисләре уята. Буран образы – адаштыра торган табигать күренеше генә түгел, Мостафаның әнисенә булган мөнәсәбәтендә зур ялгышуы, адашуы, хәзерге хисләре, күңел халәте. Әсәрнең фажигале тәмамлануы, аеруча үкенеч белән тасвирлануы хикәяне онытылмаслык итеп истә калдыра. Әдәби төр, жанрын билгеләү. Образлар системасы: кеше, табигать яки әйбер, ясалма образлар. Кеше образлары: төп геройлар, ярдәмче геройлар, катнашучы геройлар, аталучы геройлар һәм җыелма образлар. Әдәби алымнар: кабатлау, янәшәлек, каршы кую,

үткэнгә әйләнеп кайту. Троплар. Әсәрнең пафосы – сентименталь пафос. Язучы стиле. Әдәбиятта нәфис-бизәкле стиль.

Фатих Әмирханның «Бер хәрәбәдә» хикәясе. Язучының тормыш юлын искә төшерү. Хикәядә авыр, кайгылы хәлләрнең сурәтләнүе. Матурлык, Яшьлек, Мәхәббәт, Бәхетнең вакытлы булуы аша тормышның мәгънәсе юклыкка төшенү. Әсәрнең эчке катламын музыка аша бирү: Сөләйман карт елавы, капка, кыңгырау, бакча, сандугач тавышы, гитараның моңлы уйнавы, карчыкның йөткерүе карга каңгылдавы. Әдәби төр, жанрын билгеләү. Образлар системасы: кеше, табигать яки әйбер, ясалма образлар. Кеше образлары: төп геройлар, ярдәмче геройлар, катнашучы геройлар, аталучы геройлар һәм жыелма образлар. Әдәби алымнар: кабатлау, янәшәлек, каршы кую, үткэнгә әйләнеп кайту. Троплар. Әсәрнең пафосы (сентименталь пафос), фәлсәфи фикерләр белән баетылуы. Язучы стиле: хикәя тормыш – яшәешкә ләгънәт укый, экзистенциализм фәлсәфәсен белдерә.

20 – 30 нчы еллар әдәбияты. 30 нчы еллар әдәбиятында көрәш романтикасын сурәтләү. Тормышны матурлап, шартлылык кануннарына буйсындырып тасвирлау. Заманга хас яңа герой эзләү. Әдәби барыш: чор әдәбияты.

Фәтхи Борнашның «Таһир-Зөһрә» трагедиясе. Язучының тормыш юлы белән танышу. «Таһир-Зөһрә» трагедиясен уку. Драма төрөнә анализ ясау үзенчәлекләрен искә төшерү. Конфликтны билгеләү. Шигырь белән язылган, дастан сюжетына нигезләнгән булуы, дөнъя әдәбиятында киң таралган мәхәббәт һәм мәкер, гаделлек һәм явызлык көрәше. Трагедиянең пафосын (трагик пафос), язучы стилин билгеләү – әдәбиятта нәфис-бизәкле стиль.

Һади Такташның «Алсу» поэмасы. Үз чорының кичерешләрен, каршылыкларын чагылдырган иң популяр, танылган шагыйрь, прозаик, драматург буларак тормышы, ижаты белән таныштыру. «Алсу» поэмасында яшьлекнең, көрәш романтикасының сурәтләнеше. Әдәби төр һәм жанрлар. Лиро-эпик жанр – поэма. Әдәби әсәрдәге образлылык. Образ, символ, деталь. Кеше образлары: төп герой, ярдәмче герой, катнашучы геройлар, жыелма образлар. Характер. Лирик герой, лирик “мин”, автор образы, автор позициясе. Әдәби әсәр. Эчтәлек һәм форма. Тема, проблема, идея, пафос. Идеал. Әсәрдә сурәтләнгән дөнъя. Пейзаж, портрет. Әдәби ижат. Сәнгати алымнар һәм стиль. Әдәби алымнар: кабатлау, янәшәлек, каршы кую. Тел–стиль чаралары (лексик, стилистик, фонетик чаралар һәм троплар). Тезмә һәм чәчмә сөйләм үзенчәлекләре. Ритм һәм рифма, тезмә, строфа.

Гадел Кутуйның «Тапшырылмаган хатлар» повесте. Язучының тормыш юлы турында мәгълүмат бирү. Конфликт, сюжет, сюжет элементлары. Композиция: тышкы һәм эчке корылыш. Тема, проблема, идея, пафос. Идеал. Психологизм. Мәхәббәт, гаилә кору темасын ачу. Конфликтның кемнәр арасында баруы, сәбәпләре, чишелеше ягыннан әсәрне анализлау. Төп конфликтның эчке конфликт булуына басым ясау. Галиянең хатларны үзе өчен язуын ачыклау. Сюжет этаптарын ачу. Эпистоляр повесть жанры.

Кәрим Тинчуринның «Сүнгән йолдызлар» драмасы. Эдипнең тормыш юлы турында мәгълүмат бирү. Драма әсәрләренә анализ ясау үзенчәлекләре. Фаҗигале драма жанрында язылган әсәрнең сюжет-композициясен ачыклау. Кеше бәхете темасының бирелеше, драманың проблема, идеясен билгеләү. Төп образларга характеристика бирү, сәнгатьчә эшләнешен өйрәнү. Портрет. Психологизм. Язучы стиле - фаҗигале.

Бөек Ватан сугышы чоры әдәбияты. Фатих Кәримнең «Сибәли дә сибәли», «Ант», «Ватаным өчен», «Теләк», «Сөйләр сүзләр бик күп алар», «Бездә яздыр», «Газиз әнкәй» шигырьләре. Тормыш юлы турында мәгълүмат. Ижатының чорларга бүленеше. Сугыш чоры ижатының үзенчәлекләре: жиңүгә ышаныч белән илен сакларга ант итү; лирик геройның рухи дөнъясы бау; яшәү һәм үлү турында фәлсәфи уйлануы; фашизмга нәфрәт хисләре; туган ягын, якиннарын сагыну. Гражданлык лирикасы, күңел лирикасы. Сугыш чорында шагыйрь ижатының поэма һәм баллада жанрында иң югары ноктага җитүе. «Кыңгыраулы яшел гармун» поэмасында сугышчының күңел дөнъясы, хис-кичерешләрен

лирик планда сурәтләү. «Сибәли дә сибәли» шигырендә сугыш фаҗигасен табигать күренешләре, тел-сурәтләү чарасы сынландыру, әдәби алым кабатлау аша тасвирлау.

Фәнис Яруллинның «Жилкәннәр жилдә сынала» повесте. Эдипнең тормышы, ижаты турында мәгълүмат бирү. «Жилкәннәр жилдә сынала» повестеның – автобиографик повесть булуы. Кешене данлау, зурлау темасының бирелеше. Тема, проблема, идея, пафос. Идеал. Язучы стиле

60-80 нче еллар әдәбияты. XX гасырның икенче яртысында татар әдәбиятының милли нигезләргә кайтуы. Шушы чорда яңа жанрларның, тема-мотивлар, әдәби формаларның аваз салуы. Әдәбиятның яңалыкка омтылышы: яңа ижади агымнарға, жанр формаларына, темаларға мөрәҗәгать итү, әдәби герой мәсьәләсендә эзләнүләр. Азатлык, шәхес иреге, фикер хөрлеге мәсьәләләренең куелышы

Гомәр Бәшировның «Туган ягым – яшел бишек» автобиографик повесте. (кыскартып). Язучының тормыш юлы турында мәгълүмат бирү. Повестьта халык тормышының тулы бер панорамасы чагылу. Әсәрдә туган ил, халкың белән горурлану хисе тасвирлана, повесть укучыларда хезмәткә, туган җиргә мәхәббәт тәрбияли. Сурәтләнгән геройларның, вакыйга-күренешләренең тормышчан булуы, шулар аша эдип татар авылының үткән һәм бүгенгесен, борынгыдан килгән горейф-гадәтләрен, йолаларын, халыкның күңел байлыгын, гомумән, милли сыйфатларын тасвирлый. Г.Бәширов - портрет, табигать бизәкләре, характер остасы; Гумәр образының бирелеше. Тел-стиль чаралары (лексик, стилистик, фонетик чаралар һәм троплар). Әдәби сөйләм: хикәяләр, сөйләшү (диалог), сөйләү (монолог). Чәчмә сөйләм үзенчәлекләре. Язучы стиле.

Аяз Гыйләҗевнең “Язгы кәрваннар” повесте Язучының тормыш юлы турында мәгълүмат бирү. Повесть жанры. Хикәяләр, сурәтләр, бәяләр катламнары. Әдәби әсәрдәге образлылык: әдәби деталь, җыелма һәм символик образларның әсәр эчтәлеген ачудагы әһәмияте. Повестьны эчтәлек һәм форма ягыннан анализлаганда, хронотоп, архетипны ачыклау. Тел-стиль чаралары. Әсәр исемнең эчке һәм тышкы мәгънәгә ия булуы. Заманга тәнкыйди бәя. Язучы стилинең үзенчәлекләре.

Миргазиян Юныс “Биектә калу” (“Шәмдәлләрдә генә утлар яна”) повесте Язучының тормыш юлы турында мәгълүмат бирү. Повесть жанры. Хикәяләр, сурәтләр, бәяләр катламнары. Әдәби әсәрдәге образлылык: әдәби деталь, җыелма һәм символик образларның әсәр эчтәлеген ачудагы әһәмияте. Повестьны эчтәлек һәм форма ягыннан анализлаганда, хронотоп, архетипны ачыклау. Тел-стиль чаралары. Әсәр исемнең эчке һәм тышкы мәгънәгә ия булуы. Заманга тәнкыйди бәя. Язучы стилинең үзенчәлекләре.

Равил Фәйзуллинның «Жаныңның ваклыгын сылтама заманга...», «Аккошлар», «Мин сиңа йомшак таң җиле...» «Вакыт», “Якты моң”, һәм кыска шигырьләре. Шагыйрьнең тормыш юлы турында мәгълүмат бирү. Иҗатка 60 нчы елларда килүе, яңача ритмика, рифма, образлар системасы тудыруы. Р.Фәйзуллин кыска формаларга мөрәҗәгать итә, аларда метафора алгы планга чыга. Лирик әсәрләргә анализ ясау үзенчәлекләре. Табигый хис-кичерешләр чагылыш тапкан шигырьләренең җырлар булып китүе. Фәлсәфи лирика.

Туфан Миңнуллинның «Әлдермештән Әлмәндәр» моңсу комедиясе. Эдипнең тормыш юлы турында мәгълүмат бирү. Драма әсәрләренә анализ ясау үзенчәлекләре. Каршылыкның төрләре: төп сюжет сызыгында тышкы каршылык Әлмәндәр һәм Әжәл арасында, эчке каршылык Әжәл күңелендә; ярдәмче сюжет сызыкларында тышкы каршылык Әлмәндәр белән Өммиә, Әлмәндәр белән Искәндәр арасында формалаша. Төп сюжет сызыгындагы эчке каршылыкның төп каршылык булуы. Әсәрнең фәлсәфи фикерләр белән баеылуы. Әлмәндәр образының бирелеше, аның замандаш сыйфатларын туплаган, халыкчан образ-характер булуы. Комедиянең тел-сурәтләр чараларына, кинәяле тизмәләргә байлыгы. Реаль тормыш картиналарының шартлылык һәм символлар белән тыгыз кушылып китүе, шуның белән әсәрдәге төп идеяне тулырак ачуга ирешү.

Мөдәррис Әгъләмовның «Каеннар булсаң иде», «Учак урыннары» шигырьләре. Шагыйрьнең тормыш юлы, ижаты белән таныштыру. Классик шигырьгә йөз тотып ижат итүе. Кешене данлау, зурлау темасының бирелеше. Лирик әсәрләргә анализ ясау үзенчәлекләре. Лирик жанрлар: гражданлык лирикасы, күңел лирикасы. Әдәби алымнар: кабатлау, янәшәлек, каршы кую, үткәнгә әйләнеп кайту (ретроспекция). Шигырь төзелеше. Язучы стиле: экзистенциаль башлангыч.

Кабатлау.

Дәрестән тыш уку өчен:

Мәдинә Мәликова “Чәчкә балы”.

Фәүзия Бәйрәмова “Кыңгырау”.

Татар әдәбиятында шагыйрәләр ижаты: Л.Шагыйрьжан, Э.Мөәминова, Н.Сафина, Р.Вәлиева, Б.Рәхимова, Э.Шәрифиллина, А.Минһажева. Шагыйрәләр ижатын өйрәнеп, проектлар яклау дәресе.

Хәзерге татар әдәбиятында яшыләр ижаты. Проектлар яклау дәресе

9 класс

Литература как вид искусства. Природа искусства. Место литературы среди других видов искусства. Своеобразие художественного отражения жизни в словесном искусстве.

Художественная литература как одна из форм освоения мира, богатства и многообразия духовной жизни человека; художественное воспроизведение жизни.

Влияние литературы на формирование нравственного и

эстетического чувства. История литературы. Этапы развития литературы.

Оценивание произведения по содержанию и по форме. Изучение стихосложения.

Древняя, средневековая тюрко-татарская литература. Историко-литературные сведения о тюрках и предках татар. Этапы развития древней и средневековой

тюрко-татарской литературы. Фольклор и литература общетюркской эпохи как

составная часть татарской литературы. Орхоно-Енисейские памятники, отражение в них истории, верований, особенностей художественного мышления древних тюрков.

«Диване ләғат эттәрк»/«Словарь тюркских наречий» Махмуда Кашгари – один из источников по изучению древнетюркского фольклора и письменной литературы.

«Котадгу билиг»/ «Благодатное знание» Юсуфа Баласагунлы – первая классическая поэма тюркских народов.

Булгаро-татарская литература (XII- первая пол.XIII вв.), поэма Кул Гали «Кыйссаи Йосыф» / «Сказание о Йусуфе» – гимн мудрости, красоте, величию чувств человека.

Ренессансное направление в татарской литературе золотоордынского периода: творчество Кутба, Саифа Сарай, Хорезми. Религиозно-суфийское направление в тюрко-татарской литературе

Алтын Урда чоры әдәбиятына күзәтү. Котб (“Хәсрәү вә Ширин”), С.Сарай (“Гөлстан бит-төрки”), Харезми әсәрләрендә суфичылык мотивлары..

Общая характеристика татарской литературы периода Казанского ханства.

Присоединение Казанского ханства к русскому государству (1552). Отражение кризисного состояния татарского общества в хикметах–философских изречениях М. Колый.

Татарская литература XIX века. Просветительская деятельность Г.Курсави, И.Хальфина, К. Насыри, Ш. Марджани, Х. Фаизханова, И. Гаспринского и др. Становление реалистической поэзии в творчестве Г.Кандалый, Акмуллы и др. Становление татарской реалистической прозы.

Появление в литературе новых видов и жанров европейского

типа (роман З. Бигиева «Өлүф, яки Гүзэл кыз Хәдичә» / «Тысячи, или красавица Хадича» в сокращенном виде). Актуальность таких тем как необходимость возрождения и развития татарского народа, судьба татарских женщин, ориентация на ведущие культуры, в особенности на русскую.

Татарская литература начала XX века. Приобщение татарской литературы в начале XX века к достижениям восточной, русской, европейской литературы, философии и культуры. Фатих Амирхан (1886-1926). «Хаят». Модернизм, модернистские приемы.

Г. Камал. Комедия «Банкрот».

Г. Камал. Комедия «Банкрот». Комедийный конфликт. Образ Сиразетдина. Приемы смеха. Сатира над недостатками общества. Актуальность. Схожест комедии Г.Камала с комедией Н.А.Островского “Свои люди – сочтемся”. Жанры драматургии. Комедия. Идеал автора. Стил ь писателя.

Татарская литература первой половины XX века. Сложность процесса развития татарской литературы после 1917 года. Активизация романной жанровой традиции: М.Галая («Мөһажирләр» / («Мухаджиры» – в сокращенном виде).

Великая Отечественная война, влияние на литературу. Основные образы, мотивы и поэтика поэзии военных лет (М.Джалиль «Жырларым» / «Песни мои», «Тик булса иде ирек» / «Лишь бы была свобода», Г. Кутуй «Сагыну» «Ностальгия»; Ә. Еники «Кем жырлады?» / «Кто пел?»). Жизнь и творчество М. Джалиля

Этапы творчества Х. Туфана («Кайсыгызның кулы жылы» / «Чи руки теплее», «Киек казлар» / «Дикие гуси»). Философско- лирическая направленность поэзии 40-50-х гг. Исповедальность, особенности поэтики и стиля.

Татарская литература второй половины XX века. Возвращение татарской литературы к национальным традициям. Художественное осмысление национальных черт характера, традиций татарского народ. Стремление к новизне: новые творческие течения, формы, темы. Свобода, свобода личности, мысли.

И.Юзиев. Стихотворения “Сагышлы мирас”, “Гасыр кичкән чакта” / , “Без”\” Мы”, “Калдыр, аккош, каурыенны”/”Оставь перья, лебедь”.Поэт- романтик.

Татарская литература второй половины XX века. Возвращение татарской литературы к национальным традициям. Художественное осмысление национальных черт характера, традиций татарского народа: А. Гилязов («Жомга көн кич белән» / «В пятницу вечером»). Трансформация исторического романа соцреализма (Н.Фаттах «Ител суы ака торур» / «Итиль – река течет»).

Татарская литература рубежа XX-XXI веков (1990-2016 гг.). Трансформация татарской литературы на рубеже XX-XXI веков: критическая оценка советского и постсоветского времени, переосмысление далекой и близкой истории народа (Зульфат «Тамыр көлләре» / «Пепел корней», «Тойгыларда алтын яфрак шавы» / «В чувствах – золотая мелодия листьев»). Появление литературных произведений, описывающих отдельные этапы в жизни страны с точки зрения конфликта человека и общества (Ф. Садриев «Таң жиле» / «Утренний ветерок» – в сокращенном виде). Проблемы возрождения и сохранения народных традиций (Т. Миннуллин «Кульяулык» / «Платочек»). Судьба нации в литературе. (З.Хаким. Драма «Телсез күке»/ “Немая кукушка”).

З.Хәким. Драма “Телсез күке”. Судьба нации в драме. Жанр драмы и формы жанра. Повторение и обобщение изученного в 9 классе

Для внеклассного чтения:

1. Ф.Латыйфи. “Хыянәт”/” Измена”
2. Г.Эпсалимов. “Ак төннәр”/ “Белые ночи”.
3. Г.Баширов. “Сарут”.

4. Журнал “Ялкын” – мой спутник.

9 сыйныф

Сэнгать төре буларак әдәбият. Сэнгать төрләре һәм әдәбият. Әдәбиятның башка сэнгать төрләре арасында урыны. Сүз сэнгатендә тормыш моделен төзү үзенчәлекләре. Тормышны һәм кешенең бай рухи дөнъясын танып белүгә хезмәт итүе. Әдәбиятның әхлакый һәм эстетик яктан кешегә йогынтысы.

Сүз сэнгате. Эстетик идеал. Әдәбият тарихы. Әдәбиятның чорларга бүленеше, үсеш баскычлары. Әдәби әсәрне эчтәлек һәм форма ягыннан тирәнрәк, тулырак бәяләү. Шигырь төзелешен өйрәнү, аның төрләрен аерып чыгару.

Әдәбиятның барлыкка килүе һәм үсеше. Гомумтөрки мәдәният һәм әдәбият. Ислам мәдәнияте. Мәдәни һәм әдәби күренеш буларак суфичылык. Болгар, Алтын Урда, Казан ханлыгы, Торгынлык чоры мәдәнияте, әдәбияты (16 гасырның 2 нче яртысынан 19 нчы гасырның 2 нче яртысына кадәр) турында мәгълүмат бирү. Әлеге чорлар әдәбиятында төп тема-мотивлар, романтик сурәтлелек, аның билгеләре. Әсәрләренң Коръән тәгълиматы белән сугарылуы. Дөнъяви мотивларның урыны.

Әдәбият тарихы. Әдәбиятның чорларга бүленеше, үсеш баскычлары. Урта гасырлар романтизмы. Дини әдәбият, дөнъяви әдәбият. Әдәби жанрлар

Татар-төрки әдәбиятының чыганакалары. Рун язучылары истәлекләр. Татар әдәбиятының халык –авыз ижаты һәм мифология белән бәйләнеше. Фольклордан килә торган аваз - мотивлар һәм сэнгательлек ысул – чаралары, алымнары. “Орхон –Енисей язмалары”нда алга таба әдәбиятта үстерелеш тапкан фикер- мотивларның чагылышы. Мәхмүт Кашкарыйның “Диване лөгатет-төрк” китабы- борынгы төркиләренң мәдәниятен, шул жөмлән фольклор һәм әдәбиятын өйрәнү өчен әһәмиятле чыганак. Борынгы дидактик әдәбият үрнәге буларак, Й. Баласагунлының “Котадгу белек” поэмасы.

Болгар чоры әдәбияты. Идел –Кама буендагы Болган дәүләте. Шәхес һәм шагыйрь буларак Кол Гали турында белешмә.”Кыссаи Йосыф” поэмасының язылу һәм яшәү тарихы. Язмыш кысаларында кешенең үз гамәлләренә үзе җаваплы һәм ирекле булуын раслау, шунның белән кешене олылау. Аның шәхес буларак рухи дөнъясын бай итеп сүрәтләү.

Алтын Урда чоры әдәбиятына күзәтү. Котб (“Хәсрәү вә Ширин”), С.Сараи (“Гөлстан бит- төрки”),Харәзми әсәрләрендә суфичылык мотивлары..

Казан ханлыгы әдәбиятына кереш. Казан ханлыгында әдәбиятның үсеше, аңарда ижтимагый һәм сәяси хәлләренң чагылу дәрәжәсе. Мәүла Колыйның тәржемәи хәле, ижаты. Анда Казан ханлыгы жимерелгәннән соңгы чордагы татар әдәбиятының төп сыйфатлары чагылу. М.Колыйның “Хикмәтләр”е, аларның үзенчәлеге, идея –эстетик байлыгы, сэнгатьчә эшләнеше.

ХІХ гасыр татар әдәбияты. Татарларда мәгърифәтчелек хәрәкәте. Аңлы-белемле, мәгърифәтле шәхес концепциясе, аның бирелеш үзенчәлекләре. Сүз сэнгатендә яңа төр һәм жанрларның аерымлануы. Бу чор әдәбиятында төп тема һәм мотивлар буларак аң-белем, мәгърифәт, әхлак, тәрбия. Татар милләтенң уянырга, үсәргә тиешлеге, хатын-кыз язмышы, алдынгы, бигрәк тә рус мәдәниятенә йөз тоту кебек мәсьәләләренң күнүзәктә торуы. Әсәрләрдә төп конфликт буларак искелек һәм яңалык көрәше. **З.Бигиевнң** «Өлүф, яки Гүзәл кыз Хәдичә» романы (өзекләр). Детективлыкка нигезләнгән сюжеты. Матди һәм рухи байлыкка бәйлә туган конфликт. Төп образлар, аларның эш-гамәле. Аерым геройлар фажиғасенң сәбәпләре.

Әдәби процесс (барыш); чор әдәбияты. Әдәбиятта традицияләр һәм яңачалык.

ХХ гасыр башында сүз сэнгатенң шәрык һәм рус-Европа әдәби-фәлсәфи, мәдәни казанышларын үзләштерүе. Милләт проблемасының үзәккә куелуы, язучыларның әхлакый, фәлсәфи һәм әдәби-эстетик эзләнүләре, тәҗрибәләре. Әдәбиятта яңа юнәлешләр һәм агымнар барлыкка килү. Яңа тип геройлар майданга чыгу. **Ф.Әмирханның** «Хәят» повесте. Хатын-кыз азатлыгы, шәхес иреге, мәхәббәт мәсьәләләренң үзәккә куелуы. Дин

кануннарына нигезлэнгән милли тормышның русча яшәү үрнәге белән каршылыкка керүе. Хәят образы, аның рухи кичерешләрен ачуда эдипнең осталыгы, алым-чаралар муллыгы. Портрет һәм пейзажның әдәби-эстетик функциясе. Эпик төр. Повесть. Образлылык. Кеше образлары: төп герой, ярдәмче герой, катнашучы геройлар, жыелма образлар. Пейзаж, портрет. Психологизм.

Г.Камалның «Банкрот» комедиясе. Ялган банкротлыкка чыгу вакыйгасының реаль жирлегә. Комедиячел конфликт. Сиражетдин образы. Әсәрдә көлү алымнары. Шул чор татар жәмгыятендәге кимчелекле якларның усал тәнкыйтьләнүе. Әсәрдә күтәрелгән мәсьәләләрнең заманчалыгы. Г.Камал әсәренең Н.А.Островскийның “Үз кешеләр – килешербез” комедиясе белән охшашлыгы. Драматургия жанрлары. Комедия. Автор идеалы. Язучы стиле.

1917 – 1940 еллар әдәбияты. Әлеге дәвердә татар әдәбиятының берничә этап аша үтүе. Чорга кыскача күзәтү. Ижтимагый-тарихи, социаль-мәдәни шартлар. Әдәбиятта сыйфат үзгәреше, аңа идеология тәэсире. Әдәбиятта тарихи-ижтимагый вакыйгаларның сурәтләнеше

М.Галәүнең «Мөһажирләр» романы (өзекләр). Романда 19 йөз ахыры татар тормышы сурәтләнү. Ил-халык тормышының бер гаилә эчендәге каршылыklar рәвешендә сурәтләнүе. Әсәрдә татарларның яшәү рәвеше, сыйфат-билгеләре чагылыш табу. Төрле социаль катлаулар тормышы. Халыкның властька, дин әһелләренә мөнәсәбәте. Әсәрдәге төп образлар, аларның характер сыйфатлары. Татар жәмгыятендә хатын-кызның урыны, роле. Сажидә образы.

Эпик төрнең бер жанры буларак роман. Әдәби әсәрдә урын һәм вакыт .

Бөек Ватан сугышы еллары әдәбияты. Бөек Ватан сугышы елларында татар әдәбияты. Лирика һәм публицистиканың алга чыгуы. Кече жанрларның активлашуы. Төп тема-мотивлар, проблемалар. Сугыш чынбарлыгы һәм аны сурәтләү үзенчәлекләре.

Муса Җәлилнең «Моабит дөфтәрдә»ннән: «Җырларым», «Кошчык», «Тик булса иде ирек», «Ышанма», «Катыйльгә», «Бер үгет» шигырьләре.

Тормыш юлы, батырлыгы һәм ижаты. Шагыйрь ижатының чорларга бүленеше. Тоткынлык чоры ижатының үзенчәлекләре: коллыктан котылу чарасы буларак үлем, аның үлемсезлеккә илтүе; Ватанга бирелгәнлекне, тугрылыкны раслау; дошманга нәфрәтнең чагылышы һ.б. Шигырьләренең сәнгатьчә эшләнеше: кабатлау, эпитет, метафора, антитеза, риторик эндәшләрнең хис дәрәжәсен арттыруга хезмәт итүе. Традицион символик образларның яңа төсмерләргә баюы.

Шагыйрь ижатын, көрәшен чагылдырган әдәби һәм фәнни хезмәтләр.

Г.Кутуйның «Сагыну» нәсере. Лирик герой кичерешләренең чагылу үзенчәлегә. Сурәт чараларының әдәби функциясе.

Символ, деталь. Әдәби алымнар: кабатлау, янәшәлек, каршы кую, үткәнгә әйләнеп кайту (ретроспекция).

Ә.Еникинең «Кем җырлады?» хикәясендә сугыш фажигәсе чагылышы. Яралы лейтенантның яшәү-үлем халәтендәге кичерешләренең туган як, туган җир, ата-ана, сөйгән кеше якынлыгын калкытып куюы, аларның яшәеш мәгънәсе булуын ачуы. “Бала” хикәясендә яшә солдат Зарифның күңел кичерешләре, рухи батырлыгы сурәтләнү. “Ана белән кыз” хикәясендә сугыш шартларында яшәгән кешеләрнең күңел халәтен, сабырлык-түземлеген, өмет хисен әдәби детальләр, сурәт чаралары аша укучыга җиткерү .

Әсәрнең эчтәлек һәм формасы. Эчтәлек: вакыйга, күренеш, яшерен эчтәлек, контекст.

Композиция: тышкы һәм эчке корылыш.

Сугыштан соңгы һәм 1960-80 нче еллар әдәбияты. XX гасырның икенче яртысында татар әдәбиятының милли нигезләргә кайтуы. Әлеге чорда яңа жанрлар, тема-мотивлар, әдәби формалар барлыкка килү. Әдәбиятның яңалыкка омтылышы: яңа ижади агымнарга, жанр формаларына, темаларга мөрәҗәгать итү, әдәби герой мәсьәләсендә эзләнүләр. Азатлык, шәхес иреге, фикер хөрлеге мәсьәләләренең куелышы.

Х.Туфанның «Кайсыгызның кулы жылы», «Киек казлар» шигырьлэре. Ижатының чорларга бүленеше. Тоткынлык чоры ижатына караган шигырьлэрендэ кешегэ хас хис-кичерешлэрнең төрлелеге. Сагыш, сагыну, тормыш гаделсезлегенэ ачынуның алгы планга чыгуы. Лирик герой күңелендэге өмет-ышанычның килэчэк матурлыгы булып ачылуы. Сурэт чаралары муллыгы.

Лирик жанрлар: күңел лирикасы, фэлсэфи лирика. Лирик герой, лирик “мин”, автор образы, автор позициясе. Ритм һәм рифма, тезмэ, строфа

И.Юзеевнең “Сагышлы мирас”, “Гасыр кичкэн чакта”, “Без”, “Калдыр, аккош, каурыенны” шигырьлэре. Шагыйрьнең романтик шигърият вэкиле булып танылуы. Лирик героеның төрле төсмерлэрдэ чагылыш табуы: яшьлеген, аның серле таңнарын сагынуы; ашкын хисле, көчле рухлы шэхес; мэхэббэт утында януы гашыйк һ.б. Эдипнең туган жир, тел, ата-ана, эхлакый кыйммэтлэр сакланышы, Жир, Галэм язмышы кебек мэсьэлэлэргэ актив мөрэжэгать итүе. “Өчэү чыктык ерак юлга” поэмасында чор-заман мэсьэлэлэрнең өч герой язмышы аша сурэтлэнеше. Символик образларның, эдэби детальлэрнең автор идеясен ачудагы роле.

Эсэрдэ сурэтлэнгэн дөнъя. Тел–стиль чаралары (лексик, стилистик, фонетик чаралар һәм троплар)

А.Гыйләжевның «Жомга көн, кич белэн» повесте. Эдипнең кырыс реализмга нигезлэнep язуы. Эсэрдэ эхлак тәрбиясе, ата-ана каршындагы бурыч, намус жаваплылыгы кебек төшенчэлэрнең гыйбрэтле вакыйга-күренешлэрдэ чагылышы. Бибинур карчык образы: изгелеге, көчле рухы, милли характер булып ачылуы. Корбанчылык идеясенэ чагылышы. Эсэрдэ символик образларның, эдэби детальлэрнең роле. Эсэр исеменэ салынган тирэн мэгънэ.

Тема, проблема, идея, пафос. Текст: эпиграф, башлам (пролог), бетем (эпилог). Чэмэ сөйлэм үзенчэлеклэре.

Н. Фэттахның «Ител суы ака торур» романы (өзеклэр). Эсэрдэ борынгы бабаларыбыз – болгарлар тормышының, горейф-гадэтлэрнең мавыктыргыч, гыйбрэтле вакыйгаларда сурэтлэнеше. Романда тарихи дөреслек һәм автор уйланмасы. Төп образлары, аларның эш-гамэлэндэ ачылган характер сыйфатлары. Ител образы.

Персонаж, характер, тип. “Эзоп теле”.

Хэзерге эдэбият. XX-XXI гасырлар чигендэ татар эдэбиятында сыйфат үзгэрешлэре, эзлэнүлэрнең “яңа дулкын” булып күтэрелүе. Совет һәм постсовет заманына тэнкыйди бэя биргэн, шэхес һәм жэмгыять каршылыгын чагылдырган, ил тарихындагы олы этапларның, аерым шэхеслэрнең сурэтен тудырган эсэрлэр язылу. Психологик башлангычның алга чыгуы аша шэхес тормышы, эчке дөнъясының тарихи–ижтимагый чынбарлыктан өстен булуын раслау.

Дөнъя эдэбиятының барышы. Татар, рус һәм чит ил эдэбиятлары арасында күптөрле бэйлэнешлэр. Мэңгелек темалар һәм образлар. Зөлфэтнең «Тамыр көллэре», «Тойгыларда алтын яфрак шавы» шигырьлэре. Шагыйрьнең классик традициялэрне йөз тотуы.

Шигырьлэрнең халык язмышына бэйле публицистик яңгырашы. Заман сорауларын Кеше шэхесе, аның хис-кичерешлэре аша чагылдыручы фэлсэфи-лирик шагыйрь булып танылуы. Ижатында чичэнлек рухы.

Шигырь системалары турында мэгълүмат.

З.Хэкимнең “Телсез күке” драмасында ретроспектив алым ярдэмендэ халык тормышының киң понарамасын чагылдыру. Миллэт язмышының вакыйгаларны иңлэп үтүе. Ата-баба телен белү, жыр-моңын өйрэнүнең чиклэрне белми торган изге төшенчэ буларак ачылуы. Шэхес һәм система каршылыгына нигезлэнгэн конфликт, аның чишелеше. Зариф һәм Зыятдин образлары. Татар жыр-моңының символик образ буларак туган жир матурлыгын, халыкның фажигале язмышын, телэк-өметен чагылдыруы. Драма жанры һәм жанр формалары.

Ф.Садриевның «Таң жиле» романы (өзекләр). Кырыс чынбарлыкның романтик алымнар аша сурәтләнүе. Көнкүреш вакыйгасының илкүләм әһәмиятле иҗтимагый, социаль-мәдәни, әхлакый мәсьәләләргә барып тоташуы. Романда совет жәмгыятең кискен тәнкыйтьләнүе. Кеше һәм жәмгыять каршылыгы. Нуриасма образы: милли йөзе, характер сыйфатлары, яшәеш идеалы. Намусларына хыянәт иткән типлар. Чәчмә сөйләм үзенчәлекләре.

Т.Миңнуллинның «Кульяулык» музыкаль драмасы. Әсәрнең сюжет-композициясе, конфликт үзенчәлеге. Татар милләтенә хас булган горейф-гадәтләрләрнең онытыла баруына борчылу идеясе. “Бәхет” төшенчәсен аңлау-аңлату. Кульяулык образына, жырга салынган мәгънә. Автор позициясе.

Музыкаль драма. Автор образы, автор позициясе.

Кабатлау.

Дәрестән тыш уку өчен әсәрләр:

1. Ф.Латыйфи. “Хыянәт”.
 2. Г.Әпсәләмов. “Ак төннәр”.
 3. Г.Бәширов. “Сарут”.
- “Ялкын” журналы – минем рухи юлдашым

2.2.2.6. История

Программа учебного предмета «История» на уровне основного общего образования разработана на основе Концепции нового учебно-методического комплекса по отечественной истории, подготовленной в 2013-14 г. в целях повышения качества школьного исторического образования, воспитания гражданственности и патриотизма, формирования единого культурно-исторического пространства Российской Федерации.

Общая характеристика программы по истории.

Целью школьного исторического образования является формирование у учащегося целостной картины российской и мировой истории, учитывающей взаимосвязь всех ее этапов, их значимость для понимания современного места и роли России в мире, важность вклада каждого народа, его культуры в общую историю страны и мировую историю, формирование личностной позиции по основным этапам развития российского государства и общества, а также современного образа России.

Современный подход в преподавании истории предполагает единство знаний, ценностных отношений и познавательной деятельности школьников. В действующих федеральных государственных образовательных стандартах основного общего образования, принятых в 2009–2012 гг., названы следующие задачи изучения истории в школе:

формирование у молодого поколения ориентиров для гражданской, этнонациональной, социальной, культурной самоидентификации в окружающем мире;

овладение учащимися знаниями об основных этапах развития человеческого общества с древности до наших дней, при особом внимании к месту и роли России во всемирно-историческом процессе;

воспитание учащихся в духе патриотизма, уважения к своему Отечеству многонациональному Российскому государству, в соответствии с идеями

взаимопонимания, согласия и мира между людьми и народами, в духе демократических ценностей современного общества;

развитие способностей учащихся анализировать содержащуюся в различных источниках информацию о событиях и явлениях прошлого и настоящего, рассматривать события в соответствии с принципом историзма, в их динамике, взаимосвязи и взаимообусловленности;

формирование у школьников умений применять исторические знания в учебной и внешкольной деятельности, в современном поликультурном, полиэтничном и многоконфессиональном обществе.

В соответствии с Концепцией нового учебно-методического комплекса по отечественной истории базовыми принципами школьного исторического образования являются:

идея преемственности исторических периодов, в т.ч. непрерывности процессов становления и развития российской государственности, формирования государственной территории и единого многонационального русского народа, а также его основных символов и ценностей;

рассмотрение истории России как неотъемлемой части мирового исторического процесса, понимание особенностей ее развития, места и роли в мировой истории и в современном мире;

ценности гражданского общества – верховенство права, социальная солидарность, безопасность, свобода и ответственность;

воспитательный потенциал исторического образования, его исключительная роль в формировании российской гражданской идентичности и патриотизма;

общественное согласие и уважение как необходимое условие взаимодействия государств и народов в новейшей истории.

познавательное значение российской, региональной и мировой истории;

формирование требований к каждой ступени непрерывного исторического образования на протяжении всей жизни.

Методической основой изучения курса истории в основной школе является системно-деятельностный подход, обеспечивающий достижение личностных, метапредметных и предметных образовательных результатов посредством организации активной познавательной деятельности школьников.

Методологическая основа преподавания курса истории в школе зиждется на следующих образовательных и воспитательных приоритетах:

принцип научности, определяющий соответствие учебных единиц основным результатам научных исследований;

многоуровневое представление истории в единстве локальной, региональной, отечественной и мировой истории, рассмотрение исторического процесса как совокупности усилий многих поколений, народов и государств;

многофакторный подход к освещению истории всех сторон жизни государства и общества;

исторический подход как основа формирования содержания курса и межпредметных связей, прежде всего, с учебными предметами социально-гуманитарного цикла; антропологический подход, формирующий личностное эмоционально окрашенное восприятие прошлого;

историко-культурологический подход, формирующий способности к межкультурному диалогу, восприятию и бережному отношению к культурному наследию.

Место учебного предмета «История» в учебном плане основного общего образования.

Предмет «История» изучается на уровне основного общего образования в качестве обязательного предмета в 5-9 классах.

Изучение предмета «История» как части предметной области «Общественно-научные предметы» основано на межпредметных связях с предметами: «Обществознание», «География», «Литература», «Русский язык», «Иностранный язык», «Изобразительное искусство», «Музыка», «Информатика», «Математика», «Основы безопасности и жизнедеятельности» и др.

Структурно предмет «История» включает учебные курсы по всеобщей истории и истории России.

Знакомство обучающихся при получении основного общего образования с предметом «История» начинается с курса всеобщей истории. Изучение всеобщей истории способствует формированию общей картины исторического пути человечества, разных народов и государств, преемственности исторических эпох и непрерывности исторических процессов. Преподавание курса должно давать обучающимся представление о процессах, явлениях и понятиях мировой истории, сформировать знания о месте и роли России в мировом историческом процессе.

Курс всеобщей истории призван сформировать у учащихся познавательный интерес, базовые навыки определения места исторических событий во времени, умения соотносить исторические события и процессы, происходившие в разных социальных, национально-культурных, политических, территориальных и иных условиях.

В рамках курса всеобщей истории обучающиеся знакомятся с исторической картой как источником информации о расселении человеческих общностей, расположении цивилизаций и государств, местах важнейших событий, динамики развития социокультурных, экономических и геополитических процессов в мире. Курс имеет определяющее значение в осознании обучающимися культурного многообразия мира, социально-нравственного опыта предшествующих поколений; в формировании толерантного отношения к культурно-историческому наследию народов мира, усвоении

назначения и художественных достоинств памятников истории и культуры, письменных, изобразительных и вещественных исторических источников.

Курс дает возможность обучающимся научиться сопоставлять развитие России и других стран в различные исторические периоды, сравнивать исторические ситуации и события, давать оценку наиболее значительным событиям и личностям мировой истории, оценивать различные исторические версии событий и процессов.

Курс отечественной истории является важнейшим слагаемым предмета «История». Он должен сочетать историю Российского государства и населяющих его народов, историю регионов и локальную историю (прошлое родного города, села). Такой подход будет способствовать осознанию школьниками своей социальной идентичности в широком спектре – как граждан своей страны, жителей своего края, города, представителей определенной этнонациональной и религиозной общности, хранителей традиций рода и семьи.

Важная мировоззренческая задача курса отечественной истории заключается в раскрытии как своеобразия и неповторимости российской истории, так и ее связи с ведущими процессами мировой истории. Это достигается с помощью синхронизации курсов истории России и всеобщей истории, сопоставления ключевых событий и процессов российской и мировой истории, введения в содержание образования элементов региональной истории и компаративных характеристик.

Патриотическая основа исторического образования имеет цель воспитать у молодого поколения гордость за свою страну, осознание ее роли в мировой истории. При этом важно акцентировать внимание на массовом героизме в освободительных войнах, прежде всего Отечественных 1812 и 1941-1945 гг., раскрыв подвиг народа как пример гражданственности и самопожертвования во имя Отечества. Вместе с тем, позитивный пафос исторического сознания должна создавать не только гордость военными победами предков. Самое пристальное внимание следует уделить достижениям страны в других областях. Предметом патриотической гордости, несомненно, является великий труд народа по освоению громадных пространств Евразии с ее суровой природой, формирование российского общества на сложной многонациональной и поликонфессиональной основе, в рамках которого преобладали начала взаимовыручки, согласия и веротерпимости, создание науки и культуры мирового значения, традиции трудовой и предпринимательской культуры, благотворительности и меценатства.

В школьном курсе должен преобладать пафос созидания, позитивный настрой в восприятии отечественной истории. Тем не менее, у учащихся не должно сформироваться представление, что история России – это череда триумфальных шествий, успехов и побед. Историческом прошлом нашей страны были и трагические периоды (смуты, революции, гражданские войны, политические репрессии и др.), без освещения которых представление о прошлом во всем его многообразии не может считаться полноценным. Трагедии нельзя замалчивать, но необходимо подчеркивать, что русский и другие народы нашей страны находили силы вместе преодолевать выпавшие на их долю тяжелые испытания.

Россия – крупнейшая многонациональная и поликонфессиональная страна в мире. В связи с этим необходимо расширить объем учебного материала по истории народов России, делая

акцент на взаимодействии культур и религий, укреплении экономических, социальных, политических и других связей между народами. Следует подчеркнуть, что присоединение к России и пребывание в составе Российского государства имело положительное значение для народов нашей страны: безопасность от внешних врагов, прекращение внутренних смут и междоусобиц, культурное и экономическое развитие, распространение просвещения, образования, здравоохранения и др.

Одной из главных задач школьного курса истории является формирование гражданской общероссийской идентичности, при этом необходимо сделать акцент на идее гражданственности, прежде всего при решении проблемы взаимодействия государства и общества. С этим связана и проблема гражданской активности, прав и обязанностей граждан, строительства гражданского общества, формирования правового сознания. Следует уделить внимание историческому опыту гражданской активности, местного самоуправления (общинное самоуправление, земские соборы, земство, гильдии, научные общества, общественные организации и ассоциации, политические партии и организации, общества взаимопомощи, кооперативы и т. д.), сословного представительства.

Необходимо увеличить количество учебного времени на изучение материалов по истории культуры, имея в виду в первую очередь социокультурный материал, историю повседневности, традиций народов России. Культура не должна быть на периферии школьного курса отечественной истории. Школьники должны знать и понимать достижения российской культуры Средневековья, Нового времени и XX века, великие произведения художественной литературы, музыки, живописи, театра, кино, выдающиеся открытия российских ученых и т. д. Важно отметить неразрывную связь российской и мировой культуры.

Концептуально важно сформировать у учащихся представление о процессе исторического развития как многофакторном явлении. При этом на различных стадиях исторического развития ведущим и определяющим могут быть либо экономические, либо внутривнутриполитические или внешнеполитические факторы.

Концепцией нового учебно-методического комплекса по отечественной истории в качестве наиболее оптимальной предложена модель, при которой изучение истории будет строиться по линейной системе с 5 по 10 классы. За счет более подробного изучения исторических периодов обучающиеся смогут как освоить базовые исторические категории, персоналии, события и закономерности, так и получить навыки историографического анализа, глубокого проблемного осмысления материалов (преимущественно в ходе изучения периодов истории Нового и Новейшего времени), сравнительного анализа.

Историческое образование в выпускном классе средней школы может иметь дифференцированный характер. В соответствии с запросами школьников, возможностями образовательной организации изучение истории осуществляется на базовом и/или углубленном уровнях. Образовательной организации предоставляется возможность формирования индивидуального учебного плана, реализации одного или нескольких профилей обучения.

В случае обучения на профильном уровне учащиеся (в соответствии с требованиями ФГОС) должны сформировать знания о месте и роли исторической науки в системе

научных дисциплин, представления об историографии; овладеть системными историческими знаниями, пониманием места и роли России в мировой истории; овладеть приемами работы с историческими источниками, умениями самостоятельно анализировать документальную базу по исторической тематике; сформировать умение сопоставлять и оценивать различные исторические версии.

История России

Основное содержание предмета

6 класс

От Древней Руси к Российскому государству

Введение (6 -9 класс) Роль и место России в мировой истории. Проблемы периодизации российской истории. Источники по истории России. Основные этапы развития исторической мысли в России.

Народы и государства на территории нашей страны в древности

Заселение территории нашей страны человеком. Каменный век. Особенности перехода от присваивающего хозяйства к производящему на территории Северной Евразии. Ареалы древнейшего земледелия и скотоводства. Появление металлических орудий и их влияние на первобытное общество. Центры древнейшей металлургии в Северной Евразии. Кочевые общества евразийских степей в эпоху бронзы и раннем железном веке. Степь и ее роль в распространении культурных взаимовлияний.

Народы, проживавшие на этой территории до середины I тысячелетия до н.э. Античные города-государства Северного Причерноморья. Боспорское царство. Скифское царство. Дербент.

Восточная Европа в середине I тыс. н.э.

Великое переселение народов. Миграция готов. Нашествие гуннов. Вопрос о славянской прародине и происхождении славян. Расселение славян, их разделение на три ветви – восточных, западных и южных. Славянские общности Восточной Европы. Их соседи – балты и финно-угры. Хозяйство восточных славян, их общественный строй и политическая организация. Возникновение княжеской власти. Традиционные верования. Страны и народы Восточной Европы, Сибири и Дальнего Востока. Тюркский каганат. Хазарский каганат. Волжская Булгария.

Восточная Европа в середине I тыс. н.э.

Великое переселение народов. Миграция готов. Нашествие гуннов. Вопрос о славянской прародине и происхождении славян. Расселение славян, их разделение на три ветви – восточных, западных и южных. Славянские общности Восточной Европы. Их соседи – балты и финно-угры. Хозяйство восточных славян, их общественный строй и политическая организация. Возникновение княжеской власти. Традиционные верования. Страны и народы Восточной Европы, Сибири и Дальнего Востока. Тюркский каганат. Хазарский каганат. Волжская Булгария.

Образование государства Русь

Исторические условия складывания русской государственности: природно-климатический фактор и политические процессы в Европе в конце I тыс. н. э. Формирование новой политической и этнической карты континента.

Государства Центральной и Западной Европы. Первые известия о Руси. Проблема образования Древнерусского государства. Начало династии Рюриковичей.

Формирование территории государства Русь. Дань и полюдь. Первые русские князья. Отношения с Византийской империей, странами Центральной, Западной и Северной Европы, кочевниками европейских степей. Русь в международной торговле. Путь из варяг в греки. Волжский торговый путь.

Принятие христианства и его значение. Византийское наследие на Руси.

Русь в конце X – начале XII в.

Территория и население государства Русь/Русская земля. Крупнейшие города Руси. Новгород как центр освоения Севера Восточной Европы, колонизация Русской равнины. Территориально-политическая структура Руси: волости. Органы власти: князь, посадник, тысяцкий, вече. Внутриполитическое развитие. Борьба за власть между сыновьями Владимира Святого. Ярослав Мудрый. Русь при Ярославичах. Владимир Мономах. Русская церковь.

Общественный строй Руси: дискуссии в исторической науке. Князья, дружина. Духовенство. Городское население. Купцы. Категории рядового и зависимого населения. Древнерусское право: Русская Правда, церковные уставы.

Русь в социально-политическом контексте Евразии. Внешняя политика и международные связи: отношения с Византией, печенегами, половцами (Дешт-и-Кипчак), странами Центральной, Западной и Северной Европы.

Культурное пространство

Русь в культурном контексте Евразии. Картина мира средневекового человека. Повседневная жизнь, сельский и городской быт. Положение женщины. Дети и их воспитание. Календарь и хронология.

Древнерусская культура. Формирование единого культурного пространства. Кирилло-мефодиевская традиция на Руси. Письменность. Распространение грамотности, берестяные грамоты. «Новгородская псалтирь». «Остромирово Евангелие». Появление древнерусской литературы. «Слово о Законе и Благодати». Произведения летописного жанра. «Повесть временных лет». Первые русские жития. Произведения Владимира Мономаха. Иконопись. Искусство книги. Архитектура. Начало храмового строительства: Десятинная церковь, София Киевская, София Новгородская. Материальная культура. Ремесло. Военное дело и оружие.

Русь в середине XII – начале XIII в

Формирование системы земель – самостоятельных государств. Важнейшие земли, управляемые ветвями княжеского рода Рюриковичей: Черниговская, Смоленская, Галицкая, Волынская, Суздальская. Земли, имевшие особый статус: Киевская и Новгородская. Эволюция общественного строя и права. Внешняя политика русских земель в евразийском контексте.

Формирование региональных центров культуры: летописание и памятники литературы:

Киево-Печерский патерик, моление Даниила Заточника, «Слово о полку Игореве».

Белокаменные храмы Северо-Восточной Руси: Успенский собор во Владимире, церковь Покрова на Нерли, Георгиевский собор Юрьева-Польского.

Русские земли в середине XIII - XIV в.

Возникновение Монгольской империи. Завоевания Чингисхана и его потомков. Походы Батые на Восточную Европу. Возникновение Золотой орды. Судьбы русских земель после монгольского нашествия. Система зависимости русских земель от ордынских ханов (т.н. «ордынское иго»).

Южные и западные русские земли. Возникновение Литовского государства и включение в его состав части русских земель. Северо-западные земли: Новгородская и Псковская. Политический строй Новгорода и Пскова. Роль вече и князя. Новгород в системе балтийских связей.

Ордена крестоносцев и борьба с их экспансией на западных границах Руси. Александр Невский: его взаимоотношения с Ордой. Княжества Северо-Восточной Руси. Борьба за великое княжение Владимирское. Противостояние Твери и Москвы. Усиление Московского княжества. Дмитрий Донской. Куликовская битва. Закрепление первенствующего положения московских князей.

Перенос митрополичьей кафедры в Москву. Роль православной церкви в ордынский период русской истории. Сергей Радонежский. Расцвет раннемосковского искусства. Соборы Кремля.

Народы и государства степной зоны Восточной Европы и Сибири в XIII-XV вв.

Золотая орда: государственный строй, население, экономика, культура. Города и кочевые степи. Принятие ислама. Ослабление государства во второй половине XIV в., нашествие Тимура.

Распад Золотой орды, образование татарских ханств. Казанское ханство. Сибирское ханство. Астраханское ханство. Ногайская орда. Крымское ханство. Касимовское ханство. Дикое поле. Народы Северного Кавказа. Итальянские фактории Причерноморья (Каффа, Тана, Солдайя и др) и их роль в системе торговых и политических связей Руси с Западом и Востоком.

Культурное пространство

Изменения в представлениях о картине мира в Евразии в связи с завершением монгольских завоеваний. Культурное взаимодействие цивилизаций. Межкультурные связи и коммуникации (взаимодействие и взаимовлияние русской культуры и культур народов Евразии). Летописание. Памятники Куликовского цикла. Жития. Епифаний Премудрый. Архитектура. Изобразительное искусство. Феофан Грек. Андрей Рублев.

Формирование единого Русского государства в XV веке(6 класс)

Борьба за русские земли между Литовским и Московским государствами. Объединение русских земель вокруг Москвы. Междоусобная война в Московском княжестве второй четверти XV в. Василий Темный. Новгород и Псков в XV в.: политический строй, отношения с Москвой, Ливонским орденом, Ганзой, Великим княжеством Литовским. Падение Византии и рост церковно-политической роли Москвы в православном мире. Теория «Москва – третий Рим». Иван III. Присоединение Новгорода и Твери. Ликвидация зависимости от Орды. Расширение международных связей Московского государства. Принятие общерусского Судебника. Формирование аппарата управления единого государства. Перемены в устройстве двора великого князя: новая государственная символика; царский титул и регалии; дворцовое и церковное строительство. Московский Кремль.

Культурное пространство

Изменения восприятия мира. Сакрализация великокняжеской власти. Флорентийская уния. Установление автокефалии русской церкви. Внутрицерковная борьба (иосифляне и нестяжатели, ереси). Развитие культуры единого Русского государства. Летописание: общерусское и региональное. Житийная литература. «Хождение за три моря» Афанасия Никитина. Архитектура. Изобразительное искусство. Повседневная жизнь горожан и сельских жителей в древнерусский и раннемосковский периоды.

Региональный компонент

Наш регион в древности и средневековье.

Россия в XVI – XVII вв.: от великого княжества к царствуРоссия в XVI веке

Княжение Василия III. Завершение объединения русских земель вокруг Москвы: присоединение Псковской, Смоленской, Рязанской земель. Отмирание удельной системы. Укрепление великокняжеской власти. Внешняя политика Московского княжества в первой трети XVI в.: война с Великим княжеством Литовским, отношения с Крымским и Казанским ханствами, посольства в европейские государства.

Органы государственной власти. Приказная система: формирование первых приказных учреждений. Боярская дума, ее роль в управлении государством. «Малая дума». Местничество. Местное управление: наместники и волостели, система кормлений. Государство и церковь.

7 класс

От Древней Руси к Российскому государству

Введение

Роль и место России в мировой истории. Проблемы периодизации российской истории. Источники по истории России. Основные этапы развития исторической мысли в России. Россия в XVI – XVII вв.: от великого княжества к царству Россия в XVI веке

Регентство Елены Глинской. Сопrotивление удельных князей великокняжеской власти. Мятеж князя Андрея Старицкого. Унификация денежной системы. Стародубская война с Польшей и Литвой.

Период боярского правления. Борьба за власть между боярскими кланами Шуйских, Бельских и Глинских. Губная реформа. Московское восстание 1547 г. Ереси Матвея Башкина и Феодосия Косого.

Принятие Иваном IV царского титула. Реформы середины XVI в. «Избранная рада»: ее состав и значение. Появление Земских соборов: дискуссии о характере народного представительства. Отмена кормлений. Система налогообложения. Судебник 1550 г. Стоглавый собор. Земская реформа – формирование органов местного самоуправления.

Внешняя политика России в XVI в. Создание стрелецких полков и «Уложение о службе». Присоединение Казанского и Астраханского ханств. Значение включения Среднего и Нижнего Поволжья в состав Российского государства. Войны с Крымским ханством. Набег Девлет-Гирея 1571 г. и сожжение Москвы. Битва при Молодях. Ливонская война: причины и характер. Ликвидация Ливонского ордена. Причины и результаты поражения России в Ливонской войне. Поход Ермака Тимофеевича на Сибирское ханство. Начало присоединения к России Западной Сибири.

Социальная структура российского общества. Дворянство. Служилые и неслужилые люди. Формирование Государева двора и «служилых городов». Торгово-ремесленное население городов. Духовенство. Начало закрепощения крестьян: указ о «заповедных летах». Формирование вольного казачества.

Многонациональный состав населения Русского государства. Финно-угорские народы. Народы Поволжья после присоединения к России. Служилые татары. Выходцы из стран Европы на государственной службе. Сосуществование религий в Российском государстве. Русская Православная церковь. Мусульманское духовенство.

Россия в конце XVI в. Опричнина, дискуссия о ее причинах и характере. Опричный террор. Разгром Новгорода и Пскова. Московские казни 1570 г. Результаты и последствия опричнины. Противоречивость личности Ивана Грозного и проводимых им преобразований. Цена реформ.

Царь Федор Иванович. Борьба за власть в боярском окружении. Правление Бориса Годунова. Учреждение патриаршества. Тязинский мирный договор со Швецией: восстановление позиций России в Прибалтике. Противостояние с Крымским ханством. Отражение набегга Гази-Гирея в 1591 г. Строительство российских крепостей и засечных черт. Продолжение закрепощения крестьянства: указ об «Урочных летах». Пресечение царской династии Рюриковичей.

Смута в России (7 класс)

Династический кризис. Земский собор 1598 г. и избрание на царство Бориса Годунова. Политика Бориса Годунова, в т.ч. в отношении боярства. Опала семейства Романовых. Голод 1601-1603 гг. и обострение социально-экономического кризиса.

Смутное время начала XVII в., дискуссия о его причинах. Самозванцы и самозванство. Ичность Лжедмитрия I и его политика. Восстание 1606 г. и убийство самозванца.

Царь Василий Шуйский. Восстание Ивана Болотникова. Перерастание внутреннего кризиса в гражданскую войну. Лжедмитрий II. Вторжение на территорию России польско-литовских отрядов. Тушинский лагерь самозванца под Москвой. Оборона Троице-Сергиева монастыря. Выборгский договор между Россией и Швецией. Поход войска М.В. Скопина-Шуйского и Я.-П. Делагарди и распад тушинского лагеря. Открытое вступление в войну против России Речи Посполитой. Оборона Смоленска.

Свержение Василия Шуйского и переход власти к «семибоярщине». Договор об избрании на престол польского принца Владислава и вступление польско-литовского гарнизона в Москву. Подъем национально-освободительного движения. Патриарх Гермоген. Московское восстание 1611 г. и сожжение города оккупантами. Первое и второе ополчения. Захват Новгорода шведскими войсками. «Совет всей земли». Освобождение Москвы в 1612 г.

Земский собор 1613 г. и его роль в укреплении государственности. Избрание на царство Михаила Федоровича Романова. Борьба с казачьими выступлениями против центральной власти. Столбовский мир со Швецией: утрата выхода к Балтийскому морю. Продолжение войны с Речью Посполитой. Поход принца Владислава на Москву. Заключение Деулинского перемирия с Речью Посполитой. Итоги и последствия Смутного времени.

Россия в XVII веке (7 класс)

Россия при первых Романовых. Царствование Михаила Федоровича. Восстановление экономического потенциала страны. Продолжение закрепощения крестьян. Земские соборы. Роль патриарха Филарета в управлении государством.

Царь Алексей Михайлович. Укрепление самодержавия. Ослабление роли Боярской думы в управлении государством. Развитие приказного строя. Приказ Тайных дел. Усиление воеводской власти в уездах и постепенная ликвидация земского самоуправления. Затухание деятельности Земских соборов. Правительство Б.И. Морозова и И.Д. Милославского: итоги его деятельности. Патриарх Никон. Раскол в Церкви. Протопоп Аввакум, формирование религиозной традиции старообрядчества.

Царь Федор Алексеевич. Отмена местничества. Налоговая (податная) реформа.

Экономическое развитие России в XVII в. Первые мануфактуры. Ярмарки. Укрепление внутренних торговых связей и развитие хозяйственной специализации регионов Российского государства. Торговый и Новоторговый уставы. Торговля с европейскими странами, Прибалтикой, Востоком.

Социальная структура российского общества. Государев двор, служилый город, духовенство, торговые люди, посадское население, стрельцы, служилые иноземцы, казаки, крестьяне, холопы. Русская деревня в XVII в. Городские восстания середины XVII в. Соляной бунт в Москве. Псковско-Новгородское восстание. Соборное уложение 1649 г. Юридическое оформление крепостного права и территория его распространения. Русский Север, Дон и Сибирь как регионы, свободные от крепостничества. Денежная реформа 1654 г. Медный бунт. Побег крестьян на Дон и в Сибирь. Восстание Степана Разина.

Внешняя политика России в XVII в. Возобновление дипломатических контактов со странами Европы и Азии после Смуты. Смоленская война. Поляновский мир. Контакты с православным населением Речи Посполитой: противодействие полонизации, распространению католичества. Контакты с Запорожской Сечью. Восстание Богдана Хмельницкого. Переяславская рада. Вхождение Украины в состав России. Война между Россией и Речью Посполитой 1654-1667 гг. Андрусовское перемирие. Русско-шведская война 1656-1658 гг. и ее результаты. Конфликты с Османской империей. «Азовское осадное сидение». «Чигиринская война» и Бахчисарайский мирный договор. Отношения России со странами Западной Европы. Военные столкновения с манчжурами и империей Цин.

Культурное пространство (7 класс)

Эпоха Великих географических открытий и русские географические открытия. Плавание Семёна Дежнева. Выход к Тихому океану. Походы Ерофея Хабарова и Василия Пояркова и исследование бассейна реки Амур. Коч – корабль русских первопроходцев. Освоение Поволжья, Урала и Сибири. Калмыцкое ханство. Ясачное налогообложение. Переселение русских на новые земли. Миссионерство и христианизация. Межэтнические отношения. Формирование многонациональной элиты.

Изменения в картине мира человека в XVI–XVII вв. и повседневная жизнь. Жилище и предметы быта. Семья и семейные отношения. Религия и суеверия. Синтез европейской и восточной культур в быту высших слоев населения страны.

Архитектура. Дворцово-храмовый ансамбль Соборной площади в Москве. Шатровый стиль в архитектуре. Антонио Солари, Алевиз Фрязин, Петрок Малой. Собор Покрова на Рву. Монастырские ансамбли (Кирилло-Белозерский, Соловецкий, Новый Иерусалим). Крепости (Китай-город, Смоленский, Казанский, Тобольский Астраханский, Ростовский кремль). Федор Конь. Приказ каменных дел. Деревянное зодчество.

Изобразительное искусство. Симон Ушаков. Ярославская школа иконописи. Парсунная живопись.

Летописание и начало книгопечатания. Лицевой свод. Домострой. Переписка Ивана Грозного с князем Андреем Курбским. Публицистика Смутного времени. Усиление светского начала в российской культуре. Симеон Полоцкий. Немецкая слобода как проводник европейского культурного влияния. Посадская сатира XVII в.

Развитие образования и научных знаний. Школы при Аптекарском и Посольском приказах. «Синописис» Иннокентия Гизеля - первое учебное пособие по истории.

Региональный компонент

Наш регион в XVI – XVII вв. (7 класс)

Россия в конце XVII - XVIII ВЕКАХ: от царства к империи

Россия в эпоху преобразований Петра I (7 класс)

Причины и предпосылки преобразований (дискуссии по этому вопросу). Россия и Европа в конце XVII века. Модернизация как жизненно важная национальная задача.

Начало царствования Петра I, борьба за власть. Правление царевны Софьи. Стрелецкие бунты. Хованщина. Первые шаги на пути преобразований. Азовские походы. Великое посольство и его значение. Сподвижники Петра I.

Экономическая политика. Строительство заводов и мануфактур, верфей. Создание базы металлургической индустрии на Урале. Оружейные заводы и корабельные верфи. Роль государства в создании промышленности. Основание Екатеринбурга. Преобладание крепостного и подневольного труда. Принципы меркантилизма и протекционизма. Таможенный тариф 1724 г. Введение подушной подати.

Социальная политика. Консолидация дворянского сословия, повышение его роли в управлении страной. Указ о единонаследии и Табель о рангах. Противоречия в политике по отношению к купечеству и городским сословиям: расширение их прав в местном управлении и усиление налогового гнета. Положение крестьян. Переписи населения (ревизии).

Реформы управления. Реформы местного управления (бурмистры и Ратуша), городская и областная (губернская) реформы. Сенат, коллегии, органы надзора и суда. Усиление централизации и бюрократизации управления. Генеральный регламент. Санкт-Петербург — новая столица.

Первые гвардейские полки. Создание регулярной армии, военного флота. Рекрутские наборы.

Церковная реформа. Упразднение патриаршества, учреждение синода. Положение конфессий.

Оппозиция реформам Петра I. Социальные движения в первой четверти XVIII в. Восстания в Астрахани, Башкирии, на Дону. Дело царевича Алексея.

Внешняя политика. Северная война. Причины и цели войны. Неудачи в начале войны и их преодоление. Битва при д. Лесной и победа под Полтавой. Прутский поход. Борьба за гегемонию на Балтике. Сражения у м. Гангут и о. Гренгам. Ништадтский мир и его последствия.

Закрепление России на берегах Балтики. Провозглашение России империей. Каспийский поход Петра I.

Преобразования Петра I в области культуры. Доминирование светского начала в культурной политике. Влияние культуры стран зарубежной Европы. Привлечение иностранных специалистов. Введение нового летоисчисления, гражданского шрифта и гражданской печати. Первая газета «Ведомости». Создание сети школ и специальных учебных заведений. Развитие

науки. Открытие Академии наук в Петербурге. Кунсткамера. Светская живопись, портрет петровской эпохи. Скульптура и архитектура.

Памятники раннего барокко.

Повседневная жизнь и быт правящей элиты и основной массы населения. Перемены в образе жизни российского дворянства. Новые формы социальной коммуникации в дворянской среде. Ассамблеи, балы, фейерверки, светские государственные праздники. «Европейский» стиль в одежде, развлечениях, питании. Изменения в положении женщин.

Итоги, последствия и значение петровских преобразований. Образ Петра I в русской культуре.

После Петра Великого: эпоха «дворцовых переворотов»

Причины нестабильности политического строя. Дворцовые перевороты. Фаворитизм. Создание Верховного тайного совета. Крушение политической карьеры А.Д.Меншикова. «Кондиции верховников» и приход к власти Анны Иоанновны. «Кабинет министров». Роль Э.Бирона, А.И.Остермана, А.П.Волынского, Б.Х.Миниха в управлении и политической жизни страны.

Укрепление границ империи на Украине и на юго-восточной окраине. Переход Младшего жуза в Казахстане под суверенитет Российской империи. Война с Османской империей.

Россия при Елизавете Петровне. Экономическая и финансовая политика. Деятельность П.И.Шувалова. Создание Дворянского и Купеческого банков. Усиление роли косвенных налогов. Ликвидация внутренних таможен. Распространение монополий в промышленности и внешней торговле. Основание Московского университета. М.В. Ломоносов и И.И. Шувалов.

Россия в международных конфликтах 1740-х – 1750-х гг. Участие в Семилетней войне.

Петр III. Манифест «о вольности дворянской». Переворот 28 июня 1762 г.

Россия в 1760-х – 1790- гг. Правление Екатерины II и Павла I

Внутренняя политика Екатерины II. Личность императрицы. Идеи Просвещения. «Просвещенный абсолютизм», его особенности в России. Секуляризация церковных земель. Деятельность Уложенной комиссии. Экономическая и финансовая политика правительства. Начало выпуска ассигнаций. Отмена монополий, умеренность таможенной политики. Вольное экономическое общество. Губернская реформа. Жалованные грамоты дворянству и городам. Положение сословий. Дворянство – «первенствующее сословие» империи. Привлечение представителей сословий к местному управлению. Создание дворянских обществ в губерниях и уездах. Расширение привилегий гильдейского купечества в налоговой сфере и городском управлении.

Национальная политика. Унификация управления на окраинах империи. Ликвидация украинского гетманства. Формирование Кубанского Оренбургского и Сибирского казачества. Основание Ростова-на-Дону. Активизация деятельности по привлечению иностранцев в Россию. Расселение колонистов в Новороссии, Поволжье, других

регионах. Укрепление начал толерантности и веротерпимости по отношению к неправославным и нехристианским конфессиям.

Экономическое развитие России во второй половине XVIII века. Крестьяне: крепостные, государственные, монастырские. Условия жизни крепостной деревни. Права помещика по отношению к своим крепостным. Барщинное и оброчное хозяйство. Дворовые люди. Роль крепостного строя в экономике страны.

Промышленность в городе и деревне. Роль государства, купечества, помещиков в развитии промышленности. Крепостной и вольнонаемный труд. Привлечение крепостных оброчных крестьян к работе на мануфактурах. Развитие крестьянских промыслов. Рост текстильной промышленности: распространение производства хлопчатобумажных тканей. Начало известных предпринимательских династий: Морозовы, Рябушинские, Гарелины, Прохоровы, Демидовы и др.

Внутренняя и внешняя торговля. Торговые пути внутри страны. Водно-транспортные системы: Вышневолоцкая, Тихвинская, Мариинская и др. Ярмарки и их роль во внутренней торговле. Макарьевская, Ирбитская, Свенская, Коренная ярмарки. Ярмарки на Украине. Партнеры России во внешней торговле в Европе и в мире. Обеспечение активного внешнеторгового баланса.

Обострение социальных противоречий. Чумной бунт в Москве. Восстание под предводительством Емельяна Пугачева. Антидворянский и антикрепостнический характер движения. Роль казачества, народов Урала и Поволжья в восстании. Влияние восстания на внутреннюю политику и развитие общественной мысли.

Внешняя политика России второй половины XVIII в., ее основные задачи. Н.И. Панин и А.А.Безбородко.

Борьба России за выход к Черному морю. Войны с Османской империей. П.А.Румянцев, А.Суворов, Ф.Ф.Ушаков, победы российских войск под их руководством. Присоединение Крыма и Северного Причерноморья. Организация управления Новороссией. Строительство новых городов и портов. Основание Пятигорска, Севастополя, Одессы, Херсона. Г.А.Потемкин. Путешествие Екатерины II на юг в 1787 г.

Участие России в разделах Речи Посполитой. Политика России в Польше до начала 1770-х гг.: стремление к усилению российского влияния в условиях сохранения польского государства. Участие России в разделах Польши вместе с империей Габсбургов и Пруссией. Первый, второй и третий разделы. Вхождение в состав России украинских и белорусских земель. Присоединение Литвы и Курляндии. Борьба Польши за национальную независимость. Восстание под предводительством Тадеуша Костюшко.

Участие России в борьбе с революционной Францией. Итальянский и Швейцарский походы А.В.Суворова. Действия эскадры Ф.Ф.Ушакова в Средиземном море.

Культурное пространство Российской империи в XVIII в.

Определяющее влияние идей Просвещения в российской общественной мысли, публицистике и литературе. Литература народов России в XVIII в. Первые журналы. Общественные идеи в произведениях А.П.Сумарокова, Г.Р.Державина, Д.И.Фонвизина. Н.И.Новиков, материалы о положении крепостных крестьян в его журналах. А.Н.Радищев и его «Путешествие из Петербурга в Москву».

Русская культура и культура народов России в XVIII веке. Развитие новой светской культуры после преобразований Петра I. Укрепление взаимосвязей с культурой стран зарубежной Европы. Масонство в России. Распространение в России основных стилей и жанров европейской художественной культуры (барокко, классицизм, рококо и т. п.). Вклад в развитие русской культуры ученых, художников, мастеров, прибывших из-за рубежа. Усиление внимания к жизни и культуре русского народа и историческому прошлому России к концу столетия.

Культура и быт российских сословий. Дворянство: жизнь и быт дворянской усадьбы. Духовенство. Купечество. Крестьянство.

Российская наука в XVIII веке. Академия наук в Петербурге. Изучение страны – главная задача российской науки. Географические экспедиции. Вторая Камчатская экспедиция. Освоение Аляски и Западного побережья Северной Америки. Российско-американская компания. Исследования в области отечественной истории. Изучение российской словесности и развитие литературного языка. Российская академия. Е.Р.Дашкова.

М.В. Ломоносов и его выдающаяся роль в становлении российской науки и образования.

Образование в России в XVIII в. Основные педагогические идеи. Воспитание «новой породы» людей. Основание воспитательных домов в Санкт-Петербурге и Москве, Института «благородных девиц» в Смольном монастыре. Сословные учебные заведения для юношества из дворянства. Московский университет – первый российский университет.

Русская архитектура XVIII в. Строительство Петербурга, формирование его городского плана. Регулярный характер застройки Петербурга и других городов. Барокко в архитектуре Москвы и Петербурга. Переход к классицизму, создание архитектурных ассамблей в стиле классицизма в обеих столицах. В.И. Баженов, М.Ф.Казаров.

Изобразительное искусство в России, его выдающиеся мастера и произведения. Академия художеств в Петербурге. Расцвет жанра парадного портрета в середине XVIII в. Новые веяния в изобразительном искусстве в конце столетия.

Народы России в XVIII в. (7 класс)

Управление окраинами империи. Башкирские восстания. Политика по отношению к исламу. Освоение Новороссии, Поволжья и Южного Урала. Немецкие переселенцы. Формирование черты оседлости.

Россия при Павле I

Основные принципы внутренней политики Павла I. Укрепление абсолютизма через отказ от принципов «просвещенного абсолютизма» и усиление бюрократического и

полицейского характера государства и личной власти императора. Личность Павла I и ее влияние на политику страны. Указы о престолонаследии, и о «трехдневной барщине».

Политика Павла I по отношению к дворянству, взаимоотношение со столичной знатью, меры в области внешней политики и причины дворцового переворота 11 марта 1801 года.

Внутренняя политика. Ограничение дворянских привилегий.

Региональный компонент. Наш регион в XVIII в.

История татарского народа и Татарстана

Утверждение новой власти в Казанском крае. Народные волнения начала XVII в. Гермаген. Территория и хозяйство России в первой половине XVII в. Восстановление органов власти и экономики страны. Приказная система. Мануфактуры. Складывание всероссийского рынка. Ярмарки. Управление Казанским краем. Строительство городов. Казанский край в 17 столетии. Русское трудовое население под знаменем С.Разина. Грамоты С.Разина. Восстание в крае. Социально-экономическая и религиозная политика царизма в Среднем Поволжье во второй половине 16- начало 17 вв. « Крестьянская война» начало 17 века в среднем Поволжье. Основные группы населения: занятия и положение. Народы Среднего Поволжья в период петровских преобразований. Христианизация населения Среднего Поволжья в 17 веке. Социально –экономическое развитие Среднего Поволжья в 17 веке. Народы среднего Поволжья в восстании Е.И. Пугачёва. Культурная жизнь народов Среднего Поволжья.

8 класс

Российская империя в XIX – начале XX вв. (8 класс)
Россия на пути к реформам (1801–1861)
Александровская эпоха: государственный либерализм

Проекты либеральных реформ Александра I. Внешние и внутренние факторы. Негласный комитет и «молодые друзья» императора. Реформы государственного управления. М.М. Сперанский.

Отечественная война 1812 г.

Эпоха 1812 года. Война России с Францией 1805-1807 гг. Тильзитский мир. Война со Швецией 1809 г. и присоединение Финляндии. Война с Турцией и Бухарестский мир 1812 г. Отечественная война 1812 г. – важнейшее событие российской и мировой истории XIX в. Венский конгресс и его решения. Священный союз. Возрастание роли России после победы над Наполеоном и Венского конгресса.

Либеральные и охранительные тенденции во внутренней политике. Польская конституция 1815 г. Военные поселения. Дворянская оппозиция самодержавию. Тайные организации: Союз спасения, Союз благоденствия, Северное и Южное общества. Восстание декабристов 14 декабря 1825 г.

Николаевское самодержавие: государственный консерватизм

Реформаторские и консервативные тенденции в политике Николая I. Экономическая политика в условиях политической консервации. Государственная регламентация общественной жизни: централизация управления, политическая полиция, кодификация

законов, цензура, попечительство об образовании. Крестьянский вопрос. Реформа государственных крестьян П.Д.Киселева 1837-1841 гг. Официальная идеология: «православие, самодержавие, народность». Формирование профессиональной бюрократии. Прогрессивное чиновничество: у истоков либерального реформаторства.

Расширение империи: русско-иранская и русско-турецкая войны. Россия и Западная Европа: особенности взаимного восприятия. «Священный союз». Россия и революции в Европе. Восточный вопрос. Распад Венской системы в Европе. Крымская война. Героическая оборона Севастополя. Парижский мир 1856 г.

Крепостнический социум. Деревня и город

Сословная структура российского общества. Крепостное хозяйство. Помещик и крестьянин, конфликты и сотрудничество. Промышленный переворот и его особенности в России. Начало железнодорожного строительства. Москва и Петербург: спор двух столиц. Города как административные, торговые и промышленные центры. Городское самоуправление.

Культурное пространство империи в первой половине XIX в.

Национальные корни отечественной культуры и западные влияния. Государственная политика в области культуры. Основные стили в художественной культуре: романтизм, классицизм, реализм. Ампи́р как стиль империи. Культ гражданственности. Золотой век русской литературы. Формирование русской музыкальной школы. Театр, живопись, архитектура. Развитие науки и техники. Географические экспедиции. Открытие Антарктиды. Деятельность Русского географического общества. Школы и университеты. Народная культура. Культура повседневности: обретение комфорта. Жизнь в городе и в усадьбе. Российская культура как часть европейской культуры.

Пространство империи: этнокультурный облик страны

Народы России в первой половине XIX в. Многообразие культур и религий Российской империи. Православная церковь и основные конфессии (католичество, протестантство, ислам, иудаизм, буддизм). Взаимодействие народов. Особенности административного управления на окраинах империи. Царство Польское. Польское восстание 1830–1831 гг. Присоединение Грузии и Закавказья. Кавказская война. Движение Шамиля.

Формирование гражданского правосознания. Основные течения общественной мысли

Западное просвещение и образованное меньшинство: кризис традиционного мировосприятия. «Золотой век» дворянской культуры. Идея служения как основа дворянской идентичности. Эволюция дворянской оппозиционности. Формирование генерации просвещенных людей: от свободы для немногих к свободе для всех. Появление научных и литературных обществ, тайных политических организаций. Распространение либеральных идей. Декабристы – дворянские революционеры.

Культура и этика декабристов.

Общественная жизнь в 1830 – 1850-е гг. Роль литературы, печати, университетов в формировании независимого общественного мнения. Общественная мысль: официальная

идеология, славянофилы и западники, зарождение социалистической мысли. Складывание теории русского социализма. А.И.Герцен. Влияние немецкой философии и французского социализма на русскую общественную мысль. Россия и Европа как центральный пункт общественных дебатов.

Россия в эпоху реформ

Преобразования Александра II: социальная и правовая модернизация

Реформы 1860-1870-х гг. – движение к правовому государству и гражданскому обществу. Крестьянская реформа 1861 г. и ее последствия. Крестьянская община. Земская и городская реформы. Становление общественного самоуправления. Судебная реформа и развитие правового сознания. Военные реформы. Утверждение начал всеобщности в правовом строе страны. Конституционный вопрос.

Многовекторность внешней политики империи. Завершение Кавказской войны. Присоединение Средней Азии. Россия и Балканы. Русско-турецкая война 1877-1878 гг. Россия на Дальнем Востоке. Основание Хабаровска.

«Народное самодержавие» Александра III

Идеология самобытного развития России. Государственный национализм. Реформы и «контрреформы». Политика консервативной стабилизации. Ограничение общественной самостоятельности. Местное самоуправление и самодержавие. Независимость суда и администрация. Права университетов и власть попечителей. Печать и цензура. Экономическая модернизация через государственное вмешательство в экономику. Форсированное развитие промышленности. Финансовая политика. Консервация аграрных отношений.

Пространство империи. Основные сферы и направления внешнеполитических интересов. Упрочение статуса великой державы. Освоение государственной территории.

Пореформенный социум. Сельское хозяйство и промышленность

Традиции и новации в жизни пореформенной деревни. Общинное землевладение и крестьянское хозяйство. Взаимозависимость помещичьего и крестьянского хозяйств. Помещичье «оскудение». Социальные типы крестьян и помещиков. Дворяне-предприниматели.

Индустриализация и урбанизация. Железные дороги и их роль в экономической и социальной модернизации. Миграции сельского населения в города. Рабочий вопрос и его особенности в России. Государственные, общественные и частнопредпринимательские способы его решения.

Культурное пространство империи во второй половине XIX в.

Культура и быт народов России во второй половине XIX в. Развитие городской культуры. Технический прогресс и перемены в повседневной жизни. Развитие транспорта, связи. Рост образования и распространение грамотности. Появление массовой печати. Роль печатного

слова в формировании общественного мнения. Народная, элитарная и массовая культура. Российская культура XIX в. как часть мировой культуры. Становление национальной научной школы и ее вклад в мировое научное знание. Достижения российской науки. Создание Российского исторического общества. Общественная значимость художественной культуры. Литература, живопись, музыка, театр. Архитектура и градостроительство.

Этнокультурный облик империи

Основные регионы Российской империи и их роль в жизни страны. Поляки. Евреи. Армяне. Татары и другие народы Волго-Уралья. Кавказские народы. Народы Средней Азии. Народы Сибири и Дальнего Востока. Народы Российской империи во второй половине XIX в. Правовое положение различных этносов и конфессий. Процессы национального и религиозного возрождения у народов Российской империи. Национальная политика самодержавия: между учетом своеобразия и стремлением к унификации. Укрепление автономии Финляндии. Польское восстание 1863 г. Еврейский вопрос. Национальные движения народов России. Взаимодействие национальных культур и народов.

Формирование гражданского общества и основные направления общественных движений

Общественная жизнь в 1860 – 1890-х гг. Рост общественной самодеятельности. Расширение публичной сферы (общественное самоуправление, печать, образование, суд). Феномен интеллигенции. Общественные организации. Благотворительность. Студенческое движение. Рабочее движение. Женское движение.

Идейные течения и общественное движение. Влияние позитивизма, дарвинизма, марксизма и других направлений европейской общественной мысли. Консервативная мысль. Национализм. Либерализм и его особенности в России. Русский социализм. Русский анархизм. Формы политической оппозиции: земское движение, революционное подполье и эмиграция. Народничество и его эволюция. Народнические кружки: идеология и практика. Большое общество пропаганды. «Хождение в народ». «Земля и воля» и ее раскол. «Черный передел» и «Народная воля». Политический терроризм. Распространение марксизма и формирование социал-демократии. Группа «Освобождение труда». «Союз борьбы за освобождение рабочего класса». I съезд РСДРП.

Региональный компонент.

История татарского народа и Татарстана

Край в Отечественной войне 1812 года. Начало промышленного переворота в Казанской губернии. Культура края в первой половине 19 века. Крестьянские реформы 60-х годов. Надежды и разочарование. Жизнь края после реформы. Социально-экономическое развитие Казанской губернии в пореформенный период. Экономика края в развитии. Общественное движение в 70-е годы. Народничество. Татарское национальное движение. Наука, культура Казанского края на рубеже 19-20 веков.

9 класс

Кризис империи в начале XX века (9 класс)

На пороге нового века: динамика и противоречия развития Экономический рост. Промышленное развитие. Новая география экономики. Урбанизация и облик городов. Новониколаевск (Новосибирск) – пример нового транспортного и промышленного центра. Отечественный и иностранный капитал, его роль в индустриализации страны. Россия – мировой экспортер хлеба. Аграрный вопрос.

Демография, социальная стратификация. Разложение сословных структур. Формирование новых социальных страт. Буржуазия. Рабочие: социальная характеристика и борьба за права. Средние городские слои. Типы сельского землевладения и хозяйства. Помещики и крестьяне. Положение женщины в обществе. Церковь в условиях кризиса имперской идеологии. Распространение светской этики и культуры.

Имперский центр и регионы. Национальная политика, этнические элиты и национально-культурные движения. Россия в системе международных отношений. Политика на Дальнем Востоке. Русско-японская война 1904-1905 гг. Оборона Порт-Артура. Цусимское сражение.

Первая российская революция 1905-1907 гг. Начало парламентаризма

Николай II и его окружение. Деятельность В.К. Плеве на посту министра внутренних дел. Оппозиционное либеральное движение. «Союз освобождения». «Банкетная кампания».

Предпосылки Первой российской революции. Формы социальных протестов. Борьба профессиональных революционеров с государством. Политический терроризм.

«Кровавое воскресенье» 9 января 1905 г. Выступления рабочих, крестьян, средних городских слоев, солдат и матросов. «Булъгинская конституция». Всероссийская октябрьская политическая стачка. Манифест 17 октября 1905 г.

Формирование многопартийной системы. Политические партии, массовые движения и их лидеры. Неонароднические партии и организации (социалисты-революционеры). Социал-демократия: большевики и меньшевики. Либеральные партии (кадеты, октябристы). Национальные партии. Правомонархические партии в борьбе с революцией. Советы и профсоюзы. Декабрьское 1905 г. вооруженное восстание в Москве. Особенности революционных выступлений в 1906-1907 гг.

Избирательный закон 11 декабря 1905 г. Избирательная кампания в I Государственную думу. Основные государственные законы 23 апреля 1906 г. Деятельность I и II Государственной думы: итоги и уроки.

Общество и власть после революции

Уроки революции: политическая стабилизация и социальные преобразования. П.А.Столыпин: программа системных реформ, масштаб и результаты. Незавершенность преобразований и нарастание социальных противоречий. III и IV Государственная дума. Идейно-политический спектр. Общественный и социальный подъем. Национальные партии и фракции в Государственной Думе.

Обострение международной обстановки. Блоковая система и участие в ней России. Россия в преддверии мировой катастрофы.

«Серебряный век» российской культуры

Новые явления в художественной литературе и искусстве. Мировоззренческие ценности и стиль жизни. Литература начала XX века. Живопись. «Мир искусства». Архитектура. Скульптура. Драматический театр: традиции и новаторство. Музыка. «Русские сезоны» в Париже. Зарождение российского кинематографа.

Развитие народного просвещения: попытка преодоления разрыва между образованным обществом и народом.

Открытия российских ученых. Достижения гуманитарных наук. Формирование русской философской школы. Вклад России начала XX в. в мировую культуру.

Региональный компонент

Наш регион в XIX в. Татарстан на рубеже веков. Татарстан в годы первой мировой войны. Советская Россия и Татарстан в годы Гражданской войны. СССР в системе международных отношений в 1920-1930 гг. Татарстан накануне войны. Культура Татарстана. Татарстан в начале войны. Великая Отечественная война и роль татарстанцев на этой войне. XX съезд КПСС.Н.С. Хрущёв. Татарстан в годы оттепели. Татарстан в 1960-1980 гг. Современный Татарстан.

Всеобщая история

Основное содержание

5 класс

История Древнего мира (5 класс)

Что изучает история. Историческая хронология (счет лет «до н. э.» и «н. э.»). Историческая карта. Источники исторических знаний. Вспомогательные исторические науки.

Первобытность. Расселение древнейшего человека. Человек разумный. Условия жизни и занятия первобытных людей. Представления об окружающем мире, верования первобытных людей. Древнейшие земледельцы и скотоводы: трудовая деятельность, изобретения. От родовой общины к соседской. Появление ремесел и торговли. Возникновение древнейших цивилизаций.

Древний мир: понятие и хронология. Карта Древнего мира.

Древний Восток

Древние цивилизации Месопотамии. Условия жизни и занятия населения. Города-государства. Мифы и сказания. Письменность. Древний Вавилон. Законы Хаммурапи. Новоавилонское царство: завоевания, легендарные памятники города Вавилона.

Древний Египет. Условия жизни и занятия населения. Управление государством (фараон, чиновники). Религиозные верования египтян. Жрецы. Фараон-реформатор Эхнатон. Военные походы. Рабы. Познания древних египтян. Письменность. Храмы и пирамиды.

Восточное Средиземноморье в древности. Финикия: природные условия, занятия жителей. Развитие ремесел и торговли. Финикийский алфавит. Палестина: расселение евреев, Израильское царство. Занятия населения. Религиозные верования. Ветхозаветные сказания.

Ассирия: завоевания ассирийцев, культурные сокровища Ниневии, гибель империи. Персидская держава: военные походы, управление империей.

Древняя Индия. Природные условия, занятия населения. Древние города-государства. Общественное устройство, варны. Религиозные верования, легенды и сказания. Возникновение буддизма. Культурное наследие Древней Индии.

Древний Китай. Условия жизни и хозяйственная деятельность населения. Создание объединенного государства. Империи Цинь и Хань. Жизнь в империи: правители и подданные, положение различных групп населения. Развитие ремесел и торговли. Великий шелковый путь. Религиозно-философские учения (конфуцианство). Научные знания и изобретения. Храмы. Великая Китайская стена.

Античный мир: понятие. Карта античного мира.

Древняя Греция

Население Древней Греции: условия жизни и занятия. Древнейшие государства на Крите. Государства ахейской Греции (Микены, Тиринф и др.). Троянская война. «Илиада» и «Одиссея». Верования древних греков. Сказания о богах и героях.

Греческие города-государства: политический строй, аристократия и демос. Развитие земледелия и ремесла. Великая греческая колонизация. Афины: утверждение демократии. Законы Солона, реформы Клисфена. Спарта: основные группы населения, политическое устройство. Спартанское воспитание. Организация военного дела.

Классическая Греция. Греко-персидские войны: причины, участники, крупнейшие сражения, герои. Причины победы греков. Афинская демократия при Перикле. Хозяйственная жизнь в древнегреческом обществе. Рабство. Пелопоннесская война.

Возвышение Македонии.

Культура Древней Греции. Развитие наук. Греческая философия. Школа и образование. Литература. Архитектура и скульптура. Быт и досуг древних греков. Театр. Спортивные состязания; Олимпийские игры.

Период эллинизма. Македонские завоевания. Держава Александра Македонского и ее распад. Эллинистические государства Востока. Культура эллинистического мира.

Древний Рим

Население Древней Италии: условия жизни и занятия. Этруски. Легенды об основании Рима. Рим эпохи царей. Римская республика. Патриции и плебеи. Управление и законы. Верования древних римлян.

Завоевание Римом Италии. Войны с Карфагеном; Ганнибал. Римская армия. Установление господства Рима в Средиземноморье. Реформы Гракхов. Рабство в Древнем Риме.

От республики к империи. Гражданские войны в Риме. Гай Юлий Цезарь. Установление императорской власти; Октавиан Август. Римская империя: территория, управление. Возникновение и распространение христианства. Разделение Римской империи на Западную и Восточную части. Рим и варвары. Падение Западной Римской империи.

Культура Древнего Рима. Римская литература, золотой век поэзии. Ораторское искусство; Цицерон. Развитие наук. Архитектура и скульптура. Пантеон. Быт и досуг римлян.

Историческое и культурное наследие древних цивилизаций.

6 класс

История средних веков (6 класс)

Средние века: понятие и хронологические рамки.

Раннее Средневековье

Начало Средневековья. Великое переселение народов. Образование варварских королевств.

Народы Европы в раннее Средневековье. Франки: расселение, занятия, общественное устройство. Законы франков; «Салическая правда». Держава Каролингов: этапы формирования, короли и подданные. Карл Великий. Распад Каролингской империи. Образование государств во Франции, Германии, Италии. Священная Римская империя. Британия и Ирландия в раннее Средневековье. Норманны: общественный строй, завоевания. Ранние славянские государства. Складывание феодальных отношений в странах Европы. Христианизация Европы. Светские правители и папы. Культура раннего Средневековья.

Византийская империя в IV—XI вв.: территория, хозяйство, управление. Византийские императоры; Юстиниан. Кодификация законов. Власть императора и церковь. Внешняя политика Византии: отношения с соседями, вторжения славян и арабов. Культура Византии.

Арабы в VI—XI вв.: расселение, занятия. Возникновение и распространение ислама. Завоевания арабов. Арабский халифат, его расцвет и распад. Арабская культура.

Зрелое Средневековье

Средневековое европейское общество. Аграрное производство. Феодальное землевладение. Феодальная иерархия. Знать и рыцарство: социальный статус, образ жизни.

Крестьянство: феодальная зависимость, повинности, условия жизни. Крестьянская община.

Города — центры ремесла, торговли, культуры. Городские сословия. Цехи и гильдии. Городское управление. Борьба городов и сеньоров. Средневековые города-республики. Облик средневековых городов. Быт горожан.

Церковь и духовенство. Разделение христианства на католицизм и православие. Отношения светской власти и церкви. Крестовые походы: цели, участники, результаты. Духовно-рыцарские ордены. Ереси: причины возникновения и распространения. Преследование еретиков.

Государства Европы в XII—XV вв. Усиление королевской власти в странах Западной Европы. Сословно-представительная монархия. Образование централизованных государств в Англии, Франции. Столетняя война; Ж. д'Арк. Германские государства в XII—XV вв. Реконкиста и образование централизованных государств на Пиренейском полуострове. Итальянские республики в XII—XV вв. Экономическое и социальное развитие европейских стран. Обострение социальных противоречий в XIV в. (Жакерия, восстание Уота Тайлера). Гуситское движение в Чехии.

Византийская империя и славянские государства в XII—XV вв. Экспансия турок-османов и падение Византии.

Культура средневековой Европы. Представления средневекового человека о мире. Место религии в жизни человека и общества. Образование: школы и университеты. Сословный характер культуры. Средневековый эпос. Рыцарская литература. Городской и крестьянский фольклор. Романский и готический стили в художественной культуре. Развитие знаний о природе и человеке. Гуманизм. Раннее Возрождение: художники и их творения.

Страны Востока в Средние века. Османская империя: завоевания турок-османов, управление империей, положение покоренных народов. Монгольская держава: общественный строй монгольских племен, завоевания Чингисхана и его потомков, управление подчиненными территориями. Китай: империи, правители и подданные, борьба против завоевателей. Япония в Средние века. Индия: раздробленность индийских княжеств, вторжение мусульман, Делийский султанат. Культура народов Востока.

Литература. Архитектура. Традиционные искусства и ремесла.

Государства доколумбовой Америки. Общественный строй. Религиозные верования населения. Культура.

Историческое и культурное наследие Средневековья.

7 класс

История Нового времени (7 класс)

Новое время: понятие и хронологические рамки.

Европа в конце XV— начале XVII в.

Великие географические открытия: предпосылки, участники, результаты. Политические, экономические и культурные последствия географических открытий. Старый и Новый Свет.

Экономическое и социальное развитие европейских стран в XVI — начале XVII в. Возникновение мануфактур. Развитие товарного производства. Расширение внутреннего и мирового рынка.

Абсолютные монархии. Англия, Франция, монархия Габсбургов в XVI — начале XVII в.: внутреннее развитие и внешняя политика. Образование национальных государств в Европе.

Начало Реформации; М. Лютер. Развитие Реформации и Крестьянская война в Германии. Распространение протестантизма в Европе. Борьба католической церкви против реформационного движения. Религиозные войны.

Нидерландская революция: цели, участники, формы борьбы. Итоги и значение революции.

Международные отношения в раннее Новое время. Военные конфликты между европейскими державами. Османская экспансия. Тридцатилетняя война; Вестфальский мир.

Страны Европы и Северной Америки в середине XVII—XVIII в.

Английская революция XVII в.: причины, участники, этапы. О. Кромвель. Итоги и значение революции. Экономическое и социальное развитие Европы в XVII—XVIII вв.: начало промышленного переворота, развитие мануфактурного производства, положение сословий. Абсолютизм: «старый порядок» и новые веяния. Век Просвещения: развитие естественных наук, французские просветители XVIII в. Война североамериканских колоний за независимость. Образование Соединенных Штатов Америки; «отцы-основатели».

Французская революция XVIII в.: причины, участники. Начало и основные этапы революции. Политические течения и деятели революции. Программные и государственные документы. Революционные войны. Итоги и значение революции.

Европейская культура XVI—XVIII вв. Развитие науки: переворот в естествознании, возникновение новой картины мира; выдающиеся ученые и изобретатели. Высокое Возрождение: художники и их произведения. Мир человека в литературе раннего Нового времени. Стили художественной культуры XVII—XVIII вв. (барокко, классицизм). Становление театра. Международные отношения середины XVII—XVIII в. Европейские конфликты и дипломатия. Семилетняя война. Разделы Речи Посполитой. Колониальные захваты европейских держав.

Страны Востока в XVI—XVIII вв. (7 класс)

Османская империя: от могущества к упадку. Индия: держава Великих Моголов, начало проникновения англичан, британские завоевания. Империя Цин в Китае. Образование централизованного государства и установление сегуната Токугава в Японии.

8 класс

Страны Европы и Северной Америки в первой половине XIX в. (8 класс)

Империя Наполеона во Франции: внутренняя и внешняя политика. Наполеоновские войны. Падение империи. Венский конгресс; Ш. М. Талейран. Священный союз.

Развитие индустриального общества. Промышленный переворот, его особенности в странах Европы и США. Изменения в социальной структуре общества. Распространение социалистических идей; социалисты-утописты. Выступления рабочих. Политическое развитие европейских стран в 1815—1849 гг.: социальные и национальные движения, реформы и революции. Оформление консервативных, либеральных, радикальных политических течений и партий; возникновение марксизма.

Страны Европы и Северной Америки во второй половине XIX в. (8 класс)

Великобритания в Викторианскую эпоху: «мастерская мира», рабочее движение, внутренняя и внешняя политика, расширение колониальной империи. Франция — от Второй империи к Третьей республике: внутренняя и внешняя политика, франко-германская война, колониальные войны. Образование единого государства в Италии; К. Кавур, Дж. Гарибальди. Объединение германских государств, провозглашение Германской империи; О. Бисмарк. Габсбургская монархия: австро-венгерский дуализм.

Соединенные Штаты Америки во второй половине XIX в.: экономика, социальные отношения, политическая жизнь. Север и Юг. Гражданская война (1861—1865). А. Линкольн.

Экономическое и социально-политическое развитие стран Европы и США в конце XIX в. (8 класс)

Завершение промышленного переворота. Индустриализация. Монополистический капитализм. Технический прогресс в промышленности и сельском хозяйстве. Развитие транспорта и средств связи. Миграция из Старого в Новый Свет. Положение основных социальных групп. Расширение спектра общественных движений. Рабочее движение и профсоюзы. Образование социалистических партий; идеологи и руководители социалистического движения.

Страны Азии в XIX в. (8 класс)

Османская империя: традиционные устои и попытки проведения реформ. Индия: распад державы Великих Моголов, установление британского колониального господства, освободительные восстания. Китай: империя Цин, «заккрытие» страны, «опиумные войны», движение тайпинов. Япония: внутренняя и внешняя политика сегуната Токугава, преобразования эпохи Мэйдзи.

Война за независимость в Латинской Америке

Колониальное общество. Освободительная борьба: задачи, участники, формы выступлений. П. Д. Туссен-Лувертюр, С. Боливар. Провозглашение независимых государств.

Народы Африки в Новое время

Колониальные империи. Колониальные порядки и традиционные общественные отношения. Выступления против колонизаторов.

Развитие культуры в XIX в.

Научные открытия и технические изобретения. Распространение образования. Секуляризация и демократизация культуры. Изменения в условиях жизни людей. Стили художественной культуры: классицизм, романтизм, реализм, импрессионизм. Театр. Рождение кинематографа. Деятели культуры: жизнь и творчество.

Международные отношения в XIX в.

Внешнеполитические интересы великих держав и политика союзов в Европе. Восточный вопрос. Колониальные захваты и колониальные империи. Старые и новые лидеры индустриального мира. Активизация борьбы за передел мира. Формирование военно-политических блоков великих держав.

Историческое и культурное наследие Нового времени

9 класс

Новейшая история.

Мир к началу XX в. Новейшая история: понятие, периодизация.

Мир в 1900—1914 гг.

Страны Европы и США в 1900—1914 гг.: технический прогресс, экономическое развитие. Урбанизация, миграция. Положение основных групп населения. Социальные движения. Социальные и политические реформы; Д. Ллойд Джордж.

Страны Азии и Латинской Америки в 1900—1917 гг.: традиционные общественные отношения и проблемы модернизации. Подъем освободительных движений в колониальных и зависимых странах. Революции первых десятилетий XX в. в странах Азии (Турция, Иран, Китай). Мексиканская революция 1910—1917 гг. Руководители освободительной борьбы (Сунь Ятсен, Э. Сапата, Ф. Вилья).

Синхронизация курсов всеобщей истории и истории России

	Всеобщая история	История России
5 класс	ИСТОРИЯ ДРЕВНЕГО МИРА Первобытность. Древний Восток Античный мир. Древняя Греция. Древний Рим.	Народы и государства на территории нашей страны в древности

6 класс	<p>ИСТОРИЯ СРЕДНИХ ВЕКОВ. VI-XV вв.</p> <p>Раннее Средневековье</p> <p>Зрелое Средневековье</p> <p>Страны Востока в Средние века</p> <p>Государства доколумбовой Америки.</p>	<p>ОТ ДРЕВНЕЙ РУСИ К РОССИЙСКОМУ ГОСУДАРСТВУ. VIII – XV вв.</p> <p>Восточная Европа в середине I тыс. н.э.</p> <p>Образование государства Русь</p> <p>Русь в конце X – начале XII в.</p> <p>Культурное пространство</p> <p>Русь в середине XII – начале XIII в.</p> <p>Русские земли в середине XIII - XIV в.</p> <p>Народы и государства степной зоны Восточной Европы и Сибири в XIII-XV вв.</p> <p>Культурное пространство</p> <p>Формирование единого Русского государства в XV веке</p> <p>Культурное пространство</p> <p>Региональный компонент</p>
7 класс	<p>ИСТОРИЯ НОВОГО ВРЕМЕНИ. XVI-XVII вв. От абсолютизма к парламентаризму. Первые буржуазные революции</p> <p>Европа в конце XV— начале XVII в.</p> <p>Европа в конце XV— начале XVII в.</p> <p>Страны Европы и Северной Америки в середине XVII— XVIII в.</p> <p>Страны Востока в XVI—XVIII вв.</p>	<p>РОССИЯ В XVI – XVII ВЕКАХ: ОТ ВЕЛИКОГО КНЯЖЕСТВА К ЦАРСТВУ</p> <p>Россия в XVI веке</p> <p>Смута в России</p> <p>Россия в XVII веке</p> <p>Культурное пространство</p> <p>Региональный компонент</p>
8 класс	<p>ИСТОРИЯ НОВОГО ВРЕМЕНИ. XVIII в.</p>	<p>РОССИЯ В КОНЦЕ XVII - XVIII ВЕКАХ: ОТ ЦАРСТВА К ИМПЕРИИ</p>

	<p>Эпоха Просвещения.</p> <p>Эпоха промышленного переворота</p> <p>Великая французская революция</p>	<p>Россия в эпоху преобразований Петра I</p> <p>После Петра Великого: эпоха «дворцовых переворотов»</p> <p>Россия в 1760-х – 1790- гг. Правление Екатерины II и Павла I</p> <p>Культурное пространство Российской империи в XVIII в.</p> <p>Народы России в XVIII в.</p> <p>Россия при Павле I</p> <p>Региональный компонент</p>
9 класс	<p>ИСТОРИЯ НОВОГО ВРЕМЕНИ. XIX в.</p> <p>Мир к началу XX в. Новейшая история. Становление и расцвет индустриального общества. До начала Первой мировой войны</p> <p>Страны Европы и Северной</p>	<p>IV. РОССИЙСКАЯ ИМПЕРИЯ В XIX – НАЧАЛЕ XX ВВ.</p> <p>Россия на пути к реформам (1801–1861)</p> <p>Александровская эпоха: государственный либерализм</p> <p>Отечественная война 1812 г.</p>
	<p>Америки в первой половине XIX в.</p> <p>Страны Европы и Северной Америки во второй половине XIX в.</p> <p>Экономическое и социально-политическое развитие стран Европы и США в конце XIX в.</p> <p>Страны Азии в XIX в.</p> <p>Война за независимость в Латинской Америке</p> <p>Народы Африки в Новое время</p> <p>Развитие культуры в XIX в.</p> <p>Международные отношения в</p>	<p>Николаевское самодержавие: государственный консерватизм</p> <p>Крепостнический социум. Деревня и город</p> <p>Культурное пространство империи в первой половине XIX в.</p> <p>Пространство империи: этнокультурный облик страны</p> <p>Формирование гражданского правосознания. Основные течения общественной мысли</p> <p>Россия в эпоху реформ</p>

	<p>XIX в.</p> <p>Мир в 1900—1914 гг.</p>	<p>Преобразования Александра II: социальная и правовая модернизация</p> <p>«Народное самодержавие» Александра III</p> <p>Пореформенный социум. Сельское хозяйство и промышленность</p> <p>Культурное пространство империи во второй половине XIX в.</p> <p>Этнокультурный облик империи</p> <p>Формирование гражданского общества и основные направления общественных движений</p> <p>Кризис империи в начале XX века</p> <p>Первая российская революция 1905-1907 гг. Начало парламентаризма</p> <p>Общество и власть после революции</p> <p>«Серебряный век» российской культуры</p> <p>Региональный компонент</p>
--	--	--

2.2.2.7. Обществознание

Обществознание является одним из основных гуманитарных предметов в системе общего образования, поскольку должно обеспечить формирование мировоззренческой, ценностно-смысловой сферы обучающихся, личностных основ российской гражданской идентичности, социальной ответственности, правового самосознания, поликультурности, толерантности, приверженности ценностям, закреплённым в Конституции РФ, гражданской активной позиции в общественной жизни при решении задач в области социальных отношений.

Основой учебного предмета «Обществознание» на уровне основного общего образования являются научные знания об обществе и его основных сферах, о человеке в обществе. Учебный предмет «Обществознание» в основной школе многогранно освещает проблемы человека и общества через призму основ наук: экономика, социология, политология, социальная психология, правоведение, философия, акцентируя внимание на современные реалии жизни, что способствует формированию у обучающихся целостной картины мира и жизни человека в нем.

Освоение учебного предмета «Обществознание» направлено на развитие личности обучающихся, воспитание, усвоение основ научных знаний, развитие способности

обучающихся анализировать социально значимую информацию, делать необходимые выводы и давать обоснованные оценки социальным событиям и процессам, выработку умений, обеспечивающих адаптацию к условиям динамично развивающегося современного общества.

Учебный предмет «Обществознание» на уровне основного общего образования опирается на межпредметные связи, в основе которых лежит обращение к таким учебным предметам, как «История», «Литература», «Мировая художественная культура», «География», «Биология», что создает возможность одновременного прохождения тем по указанным учебным предметам.

<p>5 класс</p>	<p>Значение изучения общества для человека. Науки, изучающие развитие общества. Сферы жизни общества.</p> <p>Тема 1. Человек</p> <p>Значение изучения общества для человека. Науки, изучающие развитие общества. Сферы жизни общества. Цели и ценность человеческой жизни. Природа человека. Человек биологическое существо. Отличие человека от животного. Наследственность.</p> <p>Отрочество особая пора жизни. Особенности подросткового возраста. Размышления подростка о будущем. Самостоятельность – показатель взрослости.</p> <p>Тема 2. Семья</p> <p>Семья и семейные отношения. Семья под защитой государства. Семейный кодекс. Виды семей. Отношения между поколениями. Семейные ценности и нормы.</p> <p>Семейное хозяйство. Забота и воспитание в семье. Распределение обязанностей. Обязанности подростка. Рациональное ведение хозяйства. Свободное время. Занятия физкультурой и спортом. Телевизор и компьютер. Увлечения человека. Значимость здорового образа жизни.</p> <p>Тема 3. Школа</p> <p>Роль образования в жизни человека. Значение образования для общества. Ступени школьного образования.</p> <p>Образование и самообразование. Учёба – основной труд школьника. Учение вне стен школы. Умение учиться.</p> <p>Отношения младшего подростка с одноклассниками, сверстниками, друзьями. Дружный класс.</p> <p>Тема 4. Труд</p> <p>Труд – основа жизни. Содержание и сложности труда. Результаты труда. Зарботная плата. Труд – условие благополучия человека. Благотворительность и меценатство.</p> <p>Труд и творчество. Ремесло. Признаки мастерства. Творческий труд. Творчество в искусстве.</p> <p>Тема 5. Родина</p> <p>Наша Родина – Россия. РФ. Субъекты федерации. Многонациональное государство. Русский язык – государственный. Любовь к Родине. Что значит быть патриотом.</p> <p>Государственные символы России. Герб, флаг, гимн, государственные праздники. История государственных символов. Москва – столица России. Гражданин Отечества – достойный сын. Права граждан России. Обязанности граждан. Гражданственность. Юные граждане России: какие</p>
-----------------------	---

	<p>права человек получает от рождения. Россия – многонациональное государство. национальность человека. Народы России – одна семья. Многонациональная культура России. Межнациональные отношения. Итоговое повторение. Личностный опыт – социальный опыт. Значение курса в жизни каждого.</p>
<p>6 класс</p>	<p>Тема 1. «Человек в социальном измерении» Введение. Как работать с учебником. Человек – личность. Что такое личность. Индивидуальность – плохо или хорошо? Сильная личность – какая она? Человек познает мир. Познание мира и себя. Что такое самосознание. На что ты способен. Человек и его деятельность. «Птицу узнают по полету, а человека – по работе». «Пчела мала, да и та работает». Жизнь человека многогранна (основные формы деятельности человека). Потребности человека. Какие бывают потребности. Мир мыслей. Мир чувств. На пути к жизненному успеху. Слагаемые жизненного успеха. Привычка к труду помогает успеху. Готовимся выбирать профессию. Поддержка близких – залог успеха. Выбор жизненного пути.</p> <p>Тема 2. «Человек среди людей» Межличностные отношения. Какие отношения называются межличностными. Чувства – основа межличностных отношений. Виды межличностных отношений. Человек в группе. Какие бывают группы. Группы, которые мы выбираем. Кто может быть лидером. Что можно, чего нельзя и что за это бывает. О поощрениях и наказаниях. С какой группой тебе по пути. Общение. Что такое общение. Каковы цели общения. Как люди общаются. Особенности общения со сверстниками, старшими и младшими. «Слово – серебро, молчание – золото». Конфликты в межличностных отношениях. Как возникает межличностный конфликт. Семь раз отмерь... как не проиграть в конфликте.</p> <p>Тема 3. «Нравственные основы жизни». Человек славен добрыми делами. Что такое добро. Кого называют добрым. Доброе – значит хорошее. Главное правило доброго человека. Будь смелым. Что такое страх. Смелость города берет. Имей смелость сказать злу «нет». Человек и человечность. Что такое гуманизм. Прояви внимание к старикам.</p>
<p>7 класс</p>	<p>Тема 1. Регулирование поведения людей в обществе Социальные нормы. Многообразие правил поведения. Привычки, обычаи, ритуалы, обряды. Правила этикета и хорошие манеры. Права и свободы человека и гражданина в России, их гарантии. Конституционные обязанности гражданина. Права ребенка и их защита. Особенности правового статуса несовершеннолетних. Механизмы</p>

	<p>реализации и защиты прав и свобод человека и гражданина. Понятие правоотношений. Признаки и виды правонарушений. Понятие и виды юридической ответственности. Необходимость соблюдения законов. Закон и правопорядок в обществе. Закон и справедливость. Защита Отечества. Долг и обязанность. Регулярная армия. Военная служба. Важность подготовки к исполнению воинского долга. Международно-правовая защита жертв войны.</p> <p>Дисциплина — необходимое условие существования общества и человека. Общеобязательная и специальная дисциплина. Внешняя и внутренняя дисциплина. Дисциплина, воля и самовоспитание.</p> <p>Ответственность за нарушение законов. Знать закон смолоду.</p> <p>Законопослушный человек. Противозаконное поведение Преступления и проступки Ответственность несовершеннолетних.</p> <p>Защита правопорядка. Правоохранительные органы на страже закона. Судебные органы Милиция. Адвокатура. Нотариат. Взаимоотношения органов государственной власти и граждан.</p> <p>Тема 2. Человек и экономика</p> <p>Экономика и ее роль в жизни общества Натурально и товарное хозяйство. Основные участники экономики – потребители и производители. Мастерство работника. Высококвалифицированный и малоквалифицированный труд. Слагаемые профессионального успеха. Заработная плата и стимулирование труда. Взаимосвязь количества и качества труда.</p> <p>Производство, производительность труда. Факторы влияющие на производительность труда. Роль разделения и развитии производства. Издержки производства. Что и как производить. Выручка и прибыль производителя.</p> <p>Виды бизнеса. Роль предпринимательства в развитии экономики. Формы бизнеса. Условия успеха в предпринимательской деятельности.</p> <p>Обмен. Товар, стоимость, цена товара. Условия выгодного обмена. Торговля и ее формы. Реклама в современной экономике.</p> <p>Деньги. Карманные деньги .Исторические формы эквивалента стоимости. Основные виды денег. Функции денег.</p> <p>Экономика современной семьи. Ресурсы семьи. Личное подсобное хозяйство. Семейный бюджет. Источники доходов семьи. Обязательные и произвольные расходы. Принципы рационального ведения домашнего хозяйства.</p> <p>Тема 3. Человек и природа</p> <p>Человек — часть природы. Взаимодействие человека и природы. Проблема загрязнения окружающей среды.</p> <p>Охранять природу — значит охранять жизнь. Цена безответственного отношения к природе. Главные правила экологической морали.</p> <p>Значение земли и других природных ресурсов как основы жизни и деятельности человечества.</p> <p>Законы Российской Федерации, направленные на охрану окружающей среды. Участие граждан в природоохранительной деятельности.</p>
8 класс	<p>Тема 1. Личность и общество</p> <p>Личность. Социализация индивида. Мироззрение. Жизненные ценности</p>

и ориентиры.

Общество как форма жизнедеятельности людей Основные сферы общественной жизни, их взаимосвязь. Общественные отношения. Социальные изменения и их формы. Развитие общества. Человечество в XXI веке, тенденции развития, основные вызовы и угрозы. Глобальные проблемы современности

Тема 2. Сфера духовной культуры

Сфера духовной культуры и её особенности. Культура личности и общества. Тенденции развития духовной культуры в современной России. Мораль. Основные ценности и нормы морали. Гуманизм. Патриотизм и гражданственность. Добро и зло — главные понятия этики. Критерии морального поведения.

Долг и совесть. Объективные обязанности и моральная ответственность. Долг общественный и долг моральный. Совесть — внутренний самоконтроль человека.

Моральный выбор. Свобода и ответственность. Моральные знания и практическое поведение. Критический анализ собственных помыслов и поступков.

Значимость образования в условиях информационного общества. Основные элементы системы образования в Российской Федерации. Непрерывность образования. Самообразование.

Наука, ее значение в жизни современного общества. Нравственные принципы труда ученого. Возрастание роли научных исследований в современном мире.

Религия как одна из форм культуры. Религиозные организации и объединения, их роль в жизни современного общества. Свобода совести.

Тема 4. Социальная сфера

Социальная структура общества. Социальная мобильность. Большие и малые социальные группы. Формальные и неформальные группы.

Социальный конфликт, пути его разрешения.

Социальный статус и социальная роль. Многообразие социальных ролей личности. Половозрастные роли в современном обществе. Социальные роли подростка. Отношения между поколениями.

Этнические группы. Межнациональные отношения. Отношение к историческому прошлому, традициям, обычаям народа. Взаимодействие людей в многонациональном и многоконфессиональном обществе.

Отклоняющееся поведение. Опасность наркомании и алкоголизма для человека и общества. Социальная значимость здорового образа жизни.

Пенсионные программы РФ.

Тема 3. Экономика

Потребности и ресурсы. Ограниченность ресурсов и экономический выбор. Свободные и экономические блага. Альтернативная стоимость (цена выбора)

Основные вопросы экономики: что, как и для кого производить. Функции экономической системы. Модели экономических систем.

Собственность. Право собственности. Формы собственности. Защита прав собственности.

Рынок Рыночный механизм регулирования экономики. Спрос и предложение Рыночное равновесие.

Производство. Товары и услуги. Факторы производства. Разделение труда и специализация.

	<p>Предпринимательство. Цели фирмы, ее основные организационно-правовые формы. Малое предпринимательство и фермерское хозяйство. Банковская система России.</p> <p>Роль государства в экономике. Экономические цели и функции государства. Государственный бюджет. Налоги, гражданами.</p> <p>Распределение. Неравенство доходов. Перераспределение доходов.</p> <p>Экономические меры социальной поддержки населения.</p> <p>Потребление. Семейное потребление. Страховые услуги, предоставляемые гражданам. Экономические основы защиты прав потребителя.</p> <p>Реальные и номинальные доходы. Инфляция. Банковские услуги, предоставляемые гражданам. Формы сбережения граждан.</p> <p>Потребительский кредит.</p> <p>Безработица. Причины безработицы. Экономические и социальные последствия безработицы. Роль государства в обеспечении занятости.</p> <p>Обмен. Мировое хозяйство. Международная торговля. Обменные курсы валют. Внешнеторговая политика.</p>
<p>9 класс</p>	<p>Тема 1. Политика и социальное управление</p> <p>Политика и власть. Роль политики в жизни общества. Основные направления политической деятельности. Разделение властей.</p> <p>Понятие и признаки государства. Государственный суверенитет. Формы государства: формы правления, территориально-государственное устройство. Внутренние и внешние функции государства.</p> <p>Политический режим. Демократия, авторитаризм и тоталитаризм.</p> <p>Демократические ценности. <i>Развитие демократии в современном мире.</i></p> <p>Гражданское общество и правовое государство. Условия и пути становления гражданского общества и правового государства в РФ.</p> <p>Местное самоуправление.</p> <p>Участие граждан в политической жизни. Выборы. Отличительные черты выборов в демократическом обществе. Референдум. Выборы в РФ.</p> <p>Опасность политического экстремизма.</p> <p>Политические партии и движения, их роль в общественной жизни.</p> <p>Политические партии и движения в РФ. Участие партий в выборах.</p> <p><i>Средства массовой информации в политической жизни. Влияние на политические настроения в обществе и позиции избирателя. Роль СМИ в предвыборной борьбе.</i></p> <p>Тема 2. Право</p> <p>Право и его роль в жизни общества и государства. <i>Принципы права. Субъекты права.</i></p> <p>Система права. Понятие нормы права. Нормативный правовой акт. Виды нормативных правовых актов (законы, указы, постановления). Система законодательства. <i>Правовая информация.</i></p> <p>Правоотношения как форма общественных отношений. Виды правоотношений. Структура правоотношений. Участники правоотношения.</p> <p>Понятие правоспособности и дееспособности. Особенности правового статуса несовершеннолетних.</p> <p>Признаки и виды правонарушений. Понятие и виды юридической ответственности. Правомерное поведение. Признаки и виды правонарушений. Юридическая ответственность (понятие, принципы, виды). Понятие прав, свобод и обязанностей. <i>Презумпция невиновности.</i></p>

Конституция Российской Федерации. Основы конституционного строя Российской Федерации. Народовластие. Федеративное устройство России. Президент Российской Федерации. Органы законодательной и исполнительной власти в Российской Федерации.

Конституционные основы судебной системы РФ. Правоохранительные органы. Судебная система России. Конституционный суд РФ. Система судов общей юрисдикции. Прокуратура. Адвокатура. Нотариат. Полиция. Взаимоотношения органов государственной власти и граждан.

Гражданство. Понятие гражданства РФ. Права, свободы человека и гражданина в России, их гарантии. Конституционные обязанности гражданина. Международно-правовая защита прав человека. Декларация прав человека как гарантия свободы личности в современном обществе. *Механизмы реализации и защиты прав и свобод человека и гражданина.* Особенности правового статуса несовершеннолетних.

Правовые основы гражданских правоотношений. Физические и юридические лица. Правоспособность и дееспособность участников гражданских правоотношений. Дееспособность несовершеннолетних. Право собственности. Право собственности на землю. Основные виды гражданско-правовых договоров. Права потребителей. Жилищные правоотношения.

Семейные правоотношения. Порядок и условия заключения брака. Права и обязанности родителей и детей.

Правовое регулирование отношений в области образования. Право на образование. Порядок приема в образовательные учреждения начального и среднего профессионального образования. Дополнительное образование детей.

Право на труд. Трудовые правоотношения. Трудоустройство несовершеннолетних. Правовой статус несовершеннолетнего работника.

Административные правоотношения. Административное правонарушение. Виды административных наказаний.

Уголовное право. Преступление (понятие, состав). Необходимая оборона и крайняя необходимость. Основания привлечения и освобождения от уголовной ответственности. Уголовная ответственность несовершеннолетних. Понятие и цели уголовного наказания. Виды наказаний. Пределы допустимой самообороны.

2.2.2.8. География

Географическое образование в основной школе должно обеспечить формирование картографической грамотности, навыков применения географических знаний в жизни для объяснения, оценки и прогнозирования разнообразных природных, социально-экономических и экологических процессов и явлений, адаптации к условиям окружающей среды и обеспечения безопасности жизнедеятельности. Это позволяет реализовать заложенную в образовательных стандартах метапредметную направленность в обучении географии. Обучающиеся овладеют научными методами решения различных теоретических и практических задач, умениями формулировать гипотезы, конструировать, проводить наблюдения, оценивать и анализировать полученные результаты, сопоставлять их с объективными реалиями жизни.

География синтезирует элементы общественно-научного и естественно - научного знания, поэтому содержание учебного предмета «География» насыщено экологическими,

этнографическими, социальными, экономическими аспектами, необходимыми для развития представлений о взаимосвязи естественных и общественных дисциплин, природы и общества в целом. Содержание основного общего образования по географии отражает комплексный подход к изучению географической среды в целом и ее пространственной дифференциации в условиях разных территорий и акваторий Земли. Содержание учебного предмета «География» включает темы, посвященные актуальной геополитической ситуации страны, в том числе воссоединение России и Крыма.

Учебный предмет «География» способствует формированию у обучающихся умения безопасно использовать учебное оборудование, проводить исследования, анализировать полученные результаты, представлять и научно аргументировать полученные выводы.

Изучение предмета «География» в части формирования у обучающихся научного мировоззрения, освоения общенаучных методов (наблюдение, измерение, моделирование), освоения практического применения научных знаний основано на межпредметных связях с предметами: «Физика», «Химия», «Биология», «Математика», «Экология», «Основы безопасности жизнедеятельности», «История», «Русский язык», «Литература» и др.

Содержание предмета

5 класс

Развитие географических знаний о Земле.

Введение. Что изучает география.

Представления о мире в древности (Древний Китай, Древний Египет, Древняя Греция, Древний Рим). Появление первых географических карт.

География в эпоху Средневековья: путешествия и открытия викингов, древних арабов, русских землепроходцев. Путешествия Марко Поло и Афанасия Никитина.

Эпоха Великих географических открытий (открытие Нового света, морского пути в Индию, кругосветные путешествия). Значение Великих географических открытий.

Географические открытия XVII–XIX вв. (исследования и открытия на территории Евразии (в том числе на территории России), Австралии и Океании, Антарктиды). Первое русское кругосветное путешествие (И.Ф. Крузенштерн и Ю.Ф. Лисянский).

Географические исследования в XX веке (открытие Южного и Северного полюсов, океанов, покорение высочайших вершин и глубочайших впадин, исследования верхних слоев атмосферы, открытия и разработки в области Российского Севера). Значение освоения космоса для географической науки.

Географические знания в современном мире. Современные географические методы исследования Земли.

Земля во Вселенной. Движения Земли и их следствия.

Земля – часть Солнечной системы. Земля и Луна. Влияние космоса на нашу планету и жизнь людей. Форма и размеры Земли. Наклон земной оси к плоскости орбиты. Виды движения Земли и их географические следствия. Движение Земли вокруг Солнца. Смена времен года. Тропики и полярные круги. Пояса освещенности. Календарь – как система измерения больших промежутков времени, основанная на периодичности таких явлений природы, как смена дня и ночи, смена фаз Луны, смена времен года. Осевое вращение Земли. Смена дня и ночи, сутки, календарный год.

Изображение земной поверхности.

Виды изображения земной поверхности: план местности, глобус, географическая карта, аэрофото- и аэрокосмические снимки. Масштаб. Стороны горизонта. Азимут. Ориентирование на местности: определение сторон горизонта по компасу и местным признакам, определение азимута. Особенности ориентирования в мегаполисе и в природе. План местности. Условные знаки. Как составить план местности. Составление простейшего плана местности/учебного кабинета/комнаты. Географическая карта – особый источник информации. Содержание и значение карт. Топографические карты. Масштаб и условные

знаки на карте. Градусная сеть: параллели и меридианы. Географические координаты: географическая широта. Географические координаты: географическая долгота. Определение географических координат различных объектов, направлений, расстояний, абсолютных высот по карте.

Природа Земли.

Литосфера. Литосфера – «каменная» оболочка Земли. Внутреннее строение Земли. Земная кора. Разнообразие горных пород и минералов на Земле. Полезные ископаемые и их значение в жизни современного общества. Движения земной коры и их проявления на земной поверхности: землетрясения, вулканы, гейзеры.

Рельеф Земли. Способы изображения рельефа на планах и картах. Основные формы рельефа – горы и равнины. Равнины. Образование и изменение равнин с течением времени. Классификация равнин по абсолютной высоте. Определение относительной и абсолютной высоты равнин. Разнообразие гор по возрасту и строению. Классификация гор абсолютной высоте. Определение относительной и абсолютной высоты гор. Рельеф дна океанов. Рифтовые области, срединные океанические хребты, шельф, материковый склон. Методы изучения глубин Мирового океана. Исследователи подводных глубин и их открытия.

6 класс

Природа Земли.

Гидросфера. Строение гидросферы. Особенности Мирового круговорота воды. Мировой океан и его части. Свойства вод Мирового океана – температура и соленость. Движение воды в океане – волны, течения. Воды суши. Реки на географической карте и в природе: основные части речной системы, характер, питание и режим рек. Озера и их происхождение. Ледники. Горное и покровное оледенение, многолетняя мерзлота. Подземные воды. Межпластовые и грунтовые воды. Болота. Каналы. Водохранилища. Человек и гидросфера.

Атмосфера. Строение воздушной оболочки Земли. Температура воздуха. Нагревание воздуха. Суточный и годовой ход температур и его графическое отображение. Среднесуточная, среднемесячная, среднегодовая температура. Зависимость температуры от географической широты. Тепловые пояса. Вода в атмосфере. Облака и атмосферные осадки. Атмосферное давление. Ветер. Постоянные и переменные ветра. Графическое отображение направления ветра. Роза ветров. Циркуляция атмосферы. Влажность воздуха. Понятие погоды. Наблюдения и прогноз погоды. Метеостанция/метеоприборы (проведение наблюдений и измерений, фиксация результатов наблюдений, обработка результатов наблюдений). Понятие климата. Погода и климат. Климатообразующие факторы. Зависимость климата от абсолютной высоты местности. Климаты Земли. Влияние климата на здоровье людей. Человек и атмосфера.

Биосфера. Биосфера – живая оболочка Земли. Особенности жизни в океане. Жизнь на поверхности суши: особенности распространения растений и животных в лесных и безлесных пространствах. Воздействие организмов на земные оболочки. Воздействие человека на природу. Охрана природы.

7 класс

Географическая оболочка как среда жизни. Понятие о географической оболочке. Взаимодействие оболочек Земли. Строение географической оболочки. Понятие о природном комплексе. Глобальные, региональные и локальные природные комплексы. Природные комплексы своей местности. Закономерности географической оболочки: географическая зональность и высотная поясность. Природные зоны Земли.

Человечество на Земле.

Численность населения Земли. Расовый состав. Нации и народы планеты. Страны на карте мира.

Освоение Земли человеком.

Что изучают в курсе географии материков и океанов? Методы географических исследований и источники географической информации. Разнообразие современных карт. Важнейшие географические открытия и путешествия в древности (древние египтяне, греки, финикийцы, идеи и труды Парменида, Эратосфена, вклад Кратеса Малосского, Страбона).

Важнейшие географические открытия и путешествия в эпоху Средневековья (норманны, М. Поло, А. Никитин, Б. Диаш, М. Бехайм, Х. Колумб, А. Веспуччи, Васко да Гама, Ф. Магеллан, Э. Кортес, Д. Кабот, Г. Меркатор, В. Баренц, Г. Гудзон, А. Тасман, С. Дежнев).

Важнейшие географические открытия и путешествия в XVI–XIX вв. (А. Макензи, В. Атласов и Л. Морозко, С. Ремезов, В. Беринг и А. Чириков, Д. Кук, В.М. Головнин, Ф.П. Литке, С.О. Макаров, Н.Н. Миклухо-Маклай, М.В. Ломоносов, Г.И. Шелихов, П.П. Семенов-Тянь-Шанский, Н.М. Пржевальский).

А. Гумбольдт, Э. Бонплан, Г.И. Лангсдорф и Н.Г. Рубцов, Ф.Ф. Беллинсгаузен и М.П. Лазарев, Д. Ливингстон, В.В. Юнкер, Е.П. Ковалевский, А.В. Елисеев, экспедиция на корабле “Челленджер”, Ф. Нансен, Р. Амундсен, Р. Скотт, Р. Пири и Ф. Кук).

Важнейшие географические открытия и путешествия в XX веке (И.Д. Папанин, Н.И. Вавилов, Р. Амундсен, Р. Скотт, И.М. Сомов и А.Ф. Трешников (руководители 1 и 2 советской антарктической экспедиций), В.А. Обручев).

Описание и нанесение на контурную карту географических объектов одного из изученных маршрутов.

Главные закономерности природы Земли.

Литосфера и рельеф Земли. История Земли как планеты. Литосферные плиты. Сейсмические пояса Земли. Строение земной коры. Типы земной коры, их отличия. Формирование современного рельефа Земли. Влияние строения земной коры на облик Земли.

Атмосфера и климаты Земли. Распределение температуры, осадков, поясов атмосферного давления на Земле и их отражение на климатических картах. Разнообразие климата на Земле. Климатообразующие факторы. Характеристика воздушных масс Земли. Характеристика основных и переходных климатических поясов Земли. Влияние климатических условий на жизнь людей. Влияние современной хозяйственной деятельности людей на климат Земли. Расчет угла падения солнечных лучей в зависимости от географической широты, абсолютной высоты местности по разности атмосферного давления, расчет температуры воздуха тропосферы на заданной высоте, расчет средних значений (температуры воздуха, амплитуды и др. показателей).

Мировой океан – основная часть гидросферы. Мировой океан и его части. Этапы изучения Мирового океана. Океанические течения. Система океанических течений. Тихий океан. Характерные черты природы океана и его отличительные особенности. Атлантический океан. Характерные черты природы океана и его отличительные особенности. Северный Ледовитый океан. Характерные черты природы океана и его отличительные особенности. Индийский океан. Характерные черты природы океана и его отличительные особенности.

Географическая оболочка. Свойства и особенности строения географической оболочки. Общие географические закономерности целостность, зональность, ритмичность и их значение. Географическая зональность. Природные зоны Земли (выявление по картам зональности в природе материков). Высотная поясность.

Характеристика материков Земли.

Южные материки. Особенности южных материков Земли.

Африка. Географическое положение Африки и история исследования. Рельеф и полезные ископаемые. Климат и внутренние воды. Характеристика и оценка климата отдельных

территорий Африки для жизни людей. Природные зоны Африки. Эндемики. Определение причин природного разнообразия материка. Население Африки, политическая карта.

Особенности стран Северной Африки (регион высоких гор, сурового климата, пустынь и оазисов, а также родина древних цивилизаций, современный район добычи нефти и газа).

Особенности стран Западной и Центральной Африки (регион саванн и непроходимых гилей, с развитой охотой на диких животных, эксплуатация местного населения на плантациях и при добыче полезных ископаемых).

Особенности стран Восточной Африки (регион вулканов и разломов, национальных парков, центр происхождения культурных растений и древних государств).

Особенности стран Южной Африки (регион гор причудливой формы и пустынь, с развитой мировой добычей алмазов и самой богатой страной континента (ЮАР)).

Австралия и Океания. Географическое положение, история исследования, особенности природы материка. Эндемики.

Австралийский Союз (географический уникум – страна-материк; самый маленький материк, но одна из крупнейших по территории стран мира; выделение особого культурного типа австралийско-новозеландского города, отсутствие соседства отсталых и развитых территорий, слабо связанных друг с другом; высокоразвитая экономика страны основывается на своих ресурсах).

Океания (уникальное природное образование – крупнейшее в мире скопление островов; специфические особенности трех островных групп: Меланезия – «черные острова» (так как проживающие здесь папуасы и меланезийцы имеют более темную кожу по сравнению с другими жителями Океании), Микронезия и Полинезия – «маленькие» и «многочисленные острова»).

Южная Америка. Географическое положение, история исследования и особенности рельефа материка. Климат и внутренние воды. Южная Америка – самый влажный материк. Природные зоны. Высотная поясность Анд. Эндемики. Изменение природы. Население Южной Америки (влияние испанской и португальской колонизации на жизнь коренного населения). Страны востока и запада материка (особенности образа жизни населения и хозяйственной деятельности).

Антарктида. Антарктида – уникальный материк на Земле (самый холодный и удаленный, с шельфовыми ледниками и антарктическими оазисами). Освоение человеком Антарктиды. Цели международных исследований материка в 20-21 веке. Современные исследования и разработки в Антарктиде.

Северные материки. Особенности северных материков Земли.

Северная Америка. Географическое положение, история открытия и исследования Северной Америки (Новый Свет). Особенности рельефа и полезные ископаемые. Климат, внутренние воды. Природные зоны. Меридиональное расположение природных зон на территории Северной Америки. Изменения природы под влиянием деятельности человека. Эндемики. Особенности природы материка. Особенности населения (коренное население и потомки переселенцев).

Характеристика двух стран материка: Канады и Мексики. Описание США – как одной из ведущих стран современного мира.

Евразия. Географическое положение, история исследования материка. Рельеф и полезные ископаемые Евразии. Климатические особенности материка. Влияние климата на хозяйственную деятельность людей. Реки, озера материка. Многолетняя мерзлота, современное оледенение. Природные зоны материка. Эндемики.

Зарубежная Европа. Страны Северной Европы (население, образ жизни и культура региона, влияние моря и теплого течения на жизнь и хозяйственную деятельность людей). Страны Средней Европы (население, образ жизни и культура региона, высокое развитие стран региона, один из главных центров мировой экономики).

Страны Восточной Европы (население, образ жизни и культура региона, благоприятные условия для развития хозяйства, поставщики сырья, сельскохозяйственной продукции и продовольствия в более развитые европейские страны).

Страны Южной Европы (население, образ жизни и культура региона, влияние южного прибрежного положения на жизнь и хозяйственную деятельность людей (международный туризм, экспорт субтропических культур (цитрусовых, маслин)), продуктов их переработки (оливковое масло, консервы, соки), вывоз продукции легкой промышленности (одежды, обуви)).

Зарубежная Азия. Страны Юго-Западной Азии (особенности положения региона (на границе трех частей света), население, образ жизни и культура региона (центр возникновения двух мировых религий), специфичность природных условий и ресурсов и их отражение на жизни людей (наличие пустынь, оазисов, нефти и газа), горячая точка планеты).

Страны Центральной Азии (влияние большой площади территории, имеющей различные природные условия, на население (его неоднородность), образ жизни (постсоветское экономическое наследие, сложная политическая ситуация) и культуру региона).

Страны Восточной Азии (население (большая численность населения), образ жизни (влияние колониального и полуколониального прошлого, глубоких феодальных корней, периода длительной самоизоляции Японии и Китая) и культура региона (многообразие и тесное переплетение религий: даосизм и конфуцианство, буддизм и ламаизм, синтоизм, католицизм)).

Страны Южной Азии (влияние рельефа на расселение людей (концентрация населения в плодородных речных долинах), население (большая численность и «молодость»), образ жизни (распространение сельского образа жизни (даже в городах) и культура региона (центр возникновения древних религий – буддизма и индуизма; одна из самых «бедных и голодных территорий мира»)).

Страны Юго-Восточной Азии (использование выгодности положения в развитии стран региона (например, в Сингапуре расположены одни из самых крупных аэропортов и портов мира), население (главный очаг мировой эмиграции), образ жизни (характерны резкие различия в уровне жизни населения – от минимального в Мьянме до самого высокого в Сингапуре) и культура региона (влияние соседей на регион – двух мощных центров цивилизаций – Индии и Китая).

Взаимодействие природы и общества.

Влияние закономерностей географической оболочки на жизнь и деятельность людей. Степень воздействия человека на природу на разных материках. Необходимость международного сотрудничества в использовании природы и ее охраны. Развитие природоохранной деятельности на современном этапе (Международный союз охраны природы, Международная Гидрографическая Организация, ЮНЕСКО и др.).

8 класс

Территория России на карте мира.

Характеристика географического положения России. Водные пространства, омывающие территорию России. Государственные границы территории России. Россия на карте часовых поясов. Часовые зоны России. Местное, поясное время, его роль в хозяйстве и жизни людей. История освоения и заселения территории России в XI – XVI вв. История освоения и заселения территории России в XVII – XVIII вв. История освоения и заселения территории России в XIX – XXI вв.

Общая характеристика природы России.

Рельеф и полезные ископаемые России. Геологическое строение территории России. Геохронологическая таблица. Тектоническое строение территории России. Основные

формы рельефа России, взаимосвязь с тектоническими структурами. Факторы образования современного рельефа. Закономерности размещения полезных ископаемых на территории России. Изображение рельефа на картах разного масштаба. Построение профиля рельефа. Климат России. Характерные особенности климата России и климатообразующие факторы. Закономерности циркуляции воздушных масс на территории России (циклон, антициклон, атмосферный фронт). Закономерности распределения основных элементов климата на территории России. Суммарная солнечная радиация. Определение величин суммарной солнечной радиации на разных территориях России. Климатические пояса и типы климата России. Человек и климат. Неблагоприятные и опасные климатические явления. Прогноз и прогнозирование. Значение прогнозирования погоды. Работа с климатическими и синоптическими картами, картодиаграммами. Определение зенитального положения Солнца.

Внутренние воды России. Разнообразие внутренних вод России. Особенности российских рек. Разнообразие рек России. Режим рек. Озера. Классификация озёр. Подземные воды, болота, многолетняя мерзлота, ледники, каналы и крупные водохранилища. Водные ресурсы в жизни человека.

Почвы России. Образование почв и их разнообразие на территории России. Почвообразующие факторы и закономерности распространения почв. Земельные и почвенные ресурсы России. Значение рационального использования и охраны почв.

Растительный и животный мир России. Разнообразие растительного и животного мира России. Охрана растительного и животного мира. Биологические ресурсы России.

Природно-территориальные комплексы России.

Природное районирование. Природно-территориальные комплексы (ПТК): природные, природно-антропогенные и антропогенные. Природное районирование территории России. Природные зоны России. Зона арктических пустынь, тундры и лесотундры. Разнообразие лесов России: тайга, смешанные и широколиственные леса. Лесостепи, степи и полупустыни. Высотная поясность.

Крупные природные комплексы России. Русская равнина (одна из крупнейших по площади равнин мира, древняя равнина; разнообразие рельефа; благоприятный климат; влияние западного переноса на увлажнение территории; разнообразие внутренних вод и ландшафтов).

Север Русской равнины (пологая равнина, богатая полезными ископаемыми; влияние теплого течения на жизнь портовых городов; полярные ночь и день; особенности расселения населения (к речным долинам: переувлажненность, плодородие почв на заливных лугах, транспортные пути, рыбные ресурсы)).

Центр Русской равнины (всхолмленная равнина с возвышенностями; центр Русского государства, особенности ГП: на водоразделе (между бассейнами Черного, Балтийского, Белого и Каспийского морей)).

Юг Русской равнины (равнина с оврагами и балками, на формирование которых повлияли и природные факторы (всхолмленность рельефа, легкоразмываемые грунты), и социально-экономические (чрезмерная вырубка лесов, распашка лугов); богатство почвенными (черноземы) и минеральными (железные руды) ресурсами и их влияние на природу, и жизнь людей).

Южные моря России: история освоения, особенности природы морей, ресурсы, значение.

Крым (географическое положение, история освоения полуострова, особенности природы (равнинная, предгорная и горная части; особенности климата; природные отличия территории полуострова; уникальность природы)).

Кавказ (предгорная и горная части; молодые горы с самой высокой точкой страны; особенности климата в западных и восточных частях; высотная поясность; природные отличия территории; уникальность природы Черноморского побережья).

Урал (особенности географического положения; район древнего горообразования; богатство полезными ископаемыми; суровость климата на севере и влияние континентальности на юге; высотная поясность и широтная зональность).

Урал (изменение природных особенностей с запада на восток, с севера на юг).

Обобщение знаний по особенностям природы европейской части России.

Моря Северного Ледовитого океана: история освоения, особенности природы морей, ресурсы, значение. Северный морской путь.

Западная Сибирь (крупнейшая равнина мира; преобладающая высота рельефа; зависимость размещения внутренних вод от рельефа и от зонального соотношения тепла и влаги; природные зоны – размещение, влияние рельефа, наибольшая по площади, изменения в составе природных зон, сравнение состава природных зон с Русской равниной).

Западная Сибирь: природные ресурсы, проблемы рационального использования и экологические проблемы.

Средняя Сибирь (сложность и многообразие геологического строения, развитие физико-географических процессов (речные долины с хорошо выраженными террасами и многочисленными мелкими долинами), климат резко континентальный, многолетняя мерзлота, характер полезных ископаемых и формирование природных комплексов).

Северо-Восточная Сибирь (разнообразие и контрастность рельефа (котловинность рельефа, горные хребты, переходящие в северные низменности; суровость климата; многолетняя мерзлота; реки и озера; влияние климата на природу; особенности природы).

Горы Южной Сибири (географическое положение, контрастный горный рельеф, континентальный климат и их влияние на особенности формирования природы района).

Алтай, Саяны, Прибайкалье, Забайкалье (особенности положения, геологическое строение и история развития, климат и внутренние воды, характерные типы почв, особенности природы).

Байкал. Уникальное творение природы. Особенности природы. Образование котловины. Байкал – как объект Всемирного природного наследия (уникальность, современные экологические проблемы и пути решения).

Дальний Восток (положение на Тихоокеанском побережье; сочетание горных хребтов и межгорных равнин; преобладание муссонного климата на юге и муссонообразного и морского на севере, распространение равнинных, лесных и тундровых, горно-лесных и гольцовых ландшафтов).

Чукотка, Приамурье, Приморье (географическое положение, история исследования, особенности природы).

Камчатка, Сахалин, Курильские острова (географическое положение, история исследования, особенности природы).

Население России.

Численность населения и ее изменение в разные исторические периоды. Воспроизводство населения. Показатели рождаемости, смертности, естественного и миграционного прироста / убыли. Характеристика половозрастной структуры населения России. Миграции населения в России. Особенности географии рынка труда России. Этнический состав населения России. Разнообразие этнического состава населения России. Религии народов России. Географические особенности размещения населения России. Городское и сельское население. Расселение и урбанизация. Типы населённых пунктов. Города России их классификация.

География своей местности.

Географическое положение и рельеф. История освоения. Климатические особенности своего региона проживания. Реки и озера, каналы и водохранилища. Природные зоны. Характеристика основных природных комплексов своей местности. Природные ресурсы.

Экологические проблемы и пути их решения. Особенности населения своего региона

9 класс

Хозяйство России.

Общая характеристика хозяйства. Географическое районирование. Экономическая и социальная география в жизни современного общества. Понятие хозяйства. Отраслевая структура хозяйства. Сферы хозяйства. Этапы развития хозяйства. Этапы развития экономики России. Географическое районирование. Административно-территориальное устройство Российской Федерации.

Главные отрасли и межотраслевые комплексы. Сельское хозяйство. Отраслевой состав сельского хозяйства. Растениеводство. Животноводство. Отраслевой состав животноводства. География животноводства. Агропромышленный комплекс. Состав АПК. Пищевая и легкая промышленность. Лесной комплекс. Состав комплекса. Основные места лесозаготовок. Целлюлозно-бумажная промышленность. Топливно-энергетический комплекс. Топливно-энергетический комплекс. Угольная промышленность. Нефтяная и газовая промышленность. Электроэнергетика. Типы электростанций. Особенности размещения электростанция. Единая энергосистема страны. Перспективы развития. Metallургический комплекс. Черная и цветная металлургия. Особенности размещения. Проблемы и перспективы развития отрасли. Машиностроительный комплекс. Специализация. Кооперирование. Связи с другими отраслями. Особенности размещения. ВПК. Отраслевые особенности военно-промышленного комплекса. Химическая промышленность. Состав отрасли. Особенности размещения. Перспективы развития. Транспорт. Виды транспорта. Значение для хозяйства. Транспортная сеть. Проблемы транспортного комплекса. Информационная инфраструктура. Информация и общество в современном мире. Типы телекоммуникационных сетей. Сфера обслуживания. Рекреационное хозяйство. Территориальное (географическое) разделение труда.

Хозяйство своей местности.

Особенности ЭГП, природно-ресурсный потенциал, население и характеристика хозяйства своего региона. Особенности территориальной структуры хозяйства, специализация района. География важнейших отраслей хозяйства своей местности.

Районы России.

Европейская часть России. Центральная Россия: особенности формирования территории, ЭГП, природно-ресурсный потенциал, особенности населения, географический фактор в расселении, народные промыслы. Этапы развития хозяйства Центрального района. Хозяйство Центрального района. Специализация хозяйства. География важнейших отраслей хозяйства.

Города Центрального района. Древние города, промышленные и научные центры. Функциональное значение городов. Москва – столица Российской Федерации.

Центрально-Черноземный район: особенности ЭГП, природно-ресурсный потенциал, население и характеристика хозяйства. Особенности территориальной структуры хозяйства, специализация района. География важнейших отраслей хозяйства.

Волго-Вятский район: особенности ЭГП, природно-ресурсный потенциал, население и характеристика хозяйства. Особенности территориальной структуры хозяйства, специализация района. География важнейших отраслей хозяйства.

Северо-Западный район: особенности ЭГП, природно-ресурсный потенциал, население, древние города района и характеристика хозяйства. Особенности территориальной структуры хозяйства, специализация района. География важнейших отраслей хозяйства.

Калининградская область: особенности ЭГП, природно-ресурсный потенциал, население и характеристика хозяйства. Рекреационное хозяйство района. Особенности территориальной структуры хозяйства, специализация. География важнейших отраслей хозяйства.

Моря Атлантического океана, омывающие Россию: транспортное значение, ресурсы.

Европейский Север: история освоения, особенности ЭГП, природно-ресурсный потенциал, население и характеристика хозяйства. Особенности территориальной структуры хозяйства, специализация района. География важнейших отраслей хозяйства.

Поволжье: особенности ЭГП, природно-ресурсный потенциал, население и характеристика хозяйства. Особенности территориальной структуры хозяйства, специализация района. География важнейших отраслей хозяйства.

Крым: особенности ЭГП, природно-ресурсный потенциал, население и характеристика хозяйства. Рекреационное хозяйство. Особенности территориальной структуры хозяйства, специализация. География важнейших отраслей хозяйства.

Северный Кавказ: особенности ЭГП, природно-ресурсный потенциал, население и характеристика хозяйства. Рекреационное хозяйство. Особенности территориальной структуры хозяйства, специализация. География важнейших отраслей хозяйства.

Южные моря России: транспортное значение, ресурсы.

Уральский район: особенности ЭГП, природно-ресурсный потенциал, этапы освоения, население и характеристика хозяйства. Особенности территориальной структуры хозяйства, специализация района. География важнейших отраслей хозяйства.

Азиатская часть России.

Западная Сибирь: особенности ЭГП, природно-ресурсный потенциал, этапы и проблемы освоения, население и характеристика хозяйства. Особенности территориальной структуры хозяйства, специализация района. География важнейших отраслей хозяйства.

Моря Северного Ледовитого океана: транспортное значение, ресурсы.

Восточная Сибирь: особенности ЭГП, природно-ресурсный потенциал, этапы и проблемы освоения, население и характеристика хозяйства. Особенности территориальной структуры хозяйства, специализация района. География важнейших отраслей хозяйства. Моря Тихого океана: транспортное значение, ресурсы.

Дальний Восток: формирование территории, этапы и проблемы освоения, особенности ЭГП, природно-ресурсный потенциал, население и характеристика хозяйства. Особенности территориальной структуры хозяйства, специализация района. Роль территории Дальнего Востока в социально-экономическом развитии РФ. География важнейших отраслей хозяйства.

Россия в мире.

Россия в современном мире (место России в мире по уровню экономического развития, участие в экономических и политических организациях). Россия в мировом хозяйстве (главные внешнеэкономические партнеры страны, структура и география экспорта и импорта товаров и услуг). Россия в мировой политике. Россия и страны СНГ.

Темы практических работ

5 класс

1. Работа с картой «Имена на карте».
2. Описание и нанесение на контурную карту географических объектов изученных маршрутов путешественников.
3. Определение зенитального положения Солнца в разные периоды года.
4. Определение координат географических объектов по карте.
5. Определение положения объектов относительно друг друга:
6. Определение направлений и расстояний по глобусу и карте.
7. Определение высот и глубин географических объектов с использованием шкалы высот и глубин.
8. Определение азимута.
9. Ориентирование на местности.
10. Составление плана местности.
11. Работа с коллекциями минералов, горных пород, полезных ископаемых.

12. Работа с картографическими источниками: нанесение элементов рельефа.
13. Описание элементов рельефа. Определение и объяснение изменений элементов рельефа своей местности под воздействием хозяйственной деятельности человека.

6 класс

1. Работа с картографическими источниками: нанесение объектов гидрографии.
2. Описание объектов гидрографии.
3. Ведение дневника погоды.
4. Работа с метеоприборами (проведение наблюдений и измерений, фиксация результатов, обработка результатов наблюдений) .
5. Определение средних температур, амплитуды и построение графиков.
6. Работа с графическими и статистическими данными, построение розы ветров, диаграмм облачности и осадков по имеющимся данным, анализ полученных данных.
7. Решение задач на определение высоты местности по разности атмосферного давления, расчет температуры воздуха в зависимости от высоты местности.
8. Изучение природных комплексов своей местности.

7 класс

1. Описание основных компонентов природы океанов Земли.
2. Создание презентационных материалов об океанах на основе различных источников информации.
3. Описание основных компонентов природы материков Земли.
4. Описание природных зон Земли.
5. Создание презентационных материалов о материке на основе различных источников информации.
6. Прогнозирование перспективных путей рационального природопользования.

8 класс

1. Определение ГП и оценка его влияния на природу и жизнь людей в России.
2. Работа с картографическими источниками: нанесение особенностей географического положения России.
3. Оценивание динамики изменения границ России и их значения.
4. Написание эссе о роли русских землепроходцев и исследователей в освоении и изучении территории России.
5. Решение задач на определение разницы во времени различных территорий России.
6. Выявление взаимозависимостей тектонической структуры, формы рельефа, полезных ископаемых на территории России.
7. Работа с картографическими источниками: нанесение элементов рельефа России.
8. Описание элементов рельефа России.
9. Построение профиля своей местности.
10. Работа с картографическими источниками: нанесение объектов гидрографии России .
11. Описание объектов гидрографии России.
12. Определение закономерностей распределения солнечной радиации, радиационного баланс, выявление особенностей распределения средних температур января и июля на территории России.
13. Распределение количества осадков на территории России, работа с климатограммами.
14. Описание характеристики климата своего региона.
15. Составление прогноза погоды на основе различных источников информации.
16. Описание основных компонентов природы России.
17. Создание презентационных материалов о природе России на основе различных источников информации.

18. Сравнение особенностей природы отдельных регионов страны.
19. Определение видов особо охраняемых природных территорий России и их особенностей.
20. Работа с разными источниками информации: чтение и анализ диаграмм, графиков, схем, карт и статистических материалов для определения особенностей географии населения России.
21. Определение особенностей размещения крупных народов России.
22. Определение, вычисление и сравнение показателей естественного прироста населения в разных частях России.
23. Чтение и анализ половозрастных пирамид.
24. Оценивание демографической ситуации России и отдельных ее территорий.
25. Определение величины миграционного прироста населения в разных частях России.
26. Определение видов и направлений внутренних и внешних миграций, объяснение причин, составление схемы.
27. Объяснение различий в обеспеченности трудовыми ресурсами отдельных регионов России.
28. Оценивание уровня урбанизации отдельных регионов России.
29. Описание основных компонентов природы своей местности.
30. Создание презентационных материалов о природе, проблемах и особенностях населения своей местности на основе различных источников информации.

9 класс

1. Работа с картографическими источниками: нанесение субъектов, экономических районов и федеральных округов РФ.
 2. Работа с разными источниками информации: чтение и анализ диаграмм, графиков, схем, карт и статистических материалов для определения особенностей хозяйства России.
 3. Сравнение двух и более экономических районов России по заданным характеристикам.
 4. Создание презентационных материалов об экономических районах России на основе различных источников информации.
- Составление картосхем и других графических материалов, отражающих экономические, политические и культурные взаимосвязи России с другими государствами.

2.2.2.9. Математика. Алгебра. Геометрия.

Содержание программы учебного курса математики 5-9 классы

(УМК: 1) Математика. 5-6 кл.: учеб. для общеобразоват. учреждений/ Н.Я.Виленкин и др. - М.: Мнемозина, 2014.

2) Алгебра. 7-9 кл.: учеб. для общеобразоват. учреждений/ Ю.Н.Макарычев и др.; под ред. С.А.Теляковского. – М.: Просвещение, 2015.

3) Геометрия. 7-9 кл.: учеб. для общеобразоват. учреждений/ Л.С.Атанасян и др. – М.: Просвещение, 2015.)

Название раздела	Краткое содержание	5 класс	6 класс	7 класс	8 класс	9 класс
Натуральные числа и нуль. Натуральный ряд чисел и его свойства	Натуральное число, множество натуральных чисел и его свойства, изображение натуральных чисел точками на числовой прямой. Использование свойств натуральных чисел при	+				

	решении задач.					
Запись и чтение натуральных чисел	Различие между цифрой и числом. Позиционная запись натурального числа, поместное значение цифры, разряды и классы, соотношение между двумя соседними разрядными единицами, чтение и запись натуральных чисел.	+				
Округление натуральных чисел	Необходимость округления. Правило округления натуральных чисел.	+				
Сравнение натуральных чисел, сравнение с числом 0	Понятие о сравнении чисел, сравнение натуральных чисел друг с другом и с нулем, математическая запись сравнений, способы сравнения чисел.	+				
Действия с натуральными числами	Сложение и вычитание, компоненты сложения и вычитания, связь между ними, нахождение суммы и разности, изменение суммы и разности при изменении компонентов сложения и вычитания.	+				
	Умножение и деление, компоненты умножения и деления, связь между ними, умножение и сложение в столбик, деление уголком, проверка результата с помощью прикидки и обратного действия.	+				
	Переместительный и сочетательный законы сложения и умножения, распределительный закон умножения относительно сложения, <i>обоснование алгоритмов выполнения арифметических действий.</i>	+				
Степень с натуральным показателем	Запись числа в виде суммы разрядных слагаемых, порядок выполнения действий в	+				

	выражениях, содержащих степень, вычисление значений выражений, содержащих степень.					
Числовые выражения	Числовое выражение и его значение, порядок выполнения действий.	+				
Деление с остатком	Деление с остатком на множестве натуральных чисел, <i>свойства деления с остатком</i> . Практические задачи на деление с остатком.	+				
Свойства и признаки делимости	Свойство делимости суммы (разности) на число. Признаки делимости на 2, 3, 5, 9, 10.		+			
	<i>Признаки делимости на 4, 6, 8, 11. Доказательство признаков делимости.</i>		+			
	Решение практических задач с применением признаков делимости.		+			
Разложение числа на простые множители	Простые и составные числа, <i>решето Эратосфена</i> . Разложение натурального числа на множители, разложение на простые множители. <i>Количество делителей числа, алгоритм разложения числа на простые множители, основная теорема арифметики.</i>		+			
Алгебраические выражения	Использование букв для обозначения чисел, вычисление значения алгебраического выражения, применение алгебраических выражений для записи свойств арифметических действий, преобразование алгебраических выражений.	+	+			
Делители и кратные	Делитель и его свойства, общий делитель двух и более чисел, наибольший общий делитель, взаимно		+			

	простые числа, нахождение наибольшего общего делителя. Кратное и его свойства, общее кратное двух и более чисел, наименьшее общее кратное, способы нахождения наименьшего общего кратного.					
Дроби. Обыкновенные дроби	Доля, часть, дробное число, дробь. Дробное число как результат деления. Правильные и неправильные дроби, смешанная дробь (смешанное число). Запись натурального числа в виде дроби с заданным знаменателем, преобразование смешанной дроби в неправильную дробь и наоборот. Сравнение обыкновенных дробей. Сложение и вычитание обыкновенных дробей. Арифметические действия со смешанными дробями. Арифметические действия с дробными числами. <i>Способы рационализации вычислений и их применение при выполнении действий.</i>	+				
	Приведение дробей к общему знаменателю. Сравнение обыкновенных дробей. Сложение и вычитание обыкновенных дробей. Умножение и деление обыкновенных дробей. Арифметические действия со смешанными дробями. Арифметические действия с дробными числами. Способы рационализации вычислений и их		+			

	применение при выполнении действий.					
Десятичные дроби	Целая и дробная части десятичной дроби. Преобразование десятичных дробей в обыкновенные. Сравнение десятичных дробей. Сложение и вычитание десятичных дробей. Округление десятичных дробей. Умножение и деление десятичных дробей. <i>Преобразование обыкновенных дробей в десятичные дроби. Конечные и бесконечные десятичные дроби.</i>	+				
Отношение двух чисел	Масштаб на плане и карте. Пропорции. Свойства пропорций, применение пропорций и отношений при решении задач.		+			
Среднее арифметическое чисел	Среднее арифметическое двух чисел. Изображение среднего арифметического двух чисел на числовой прямой. Решение практических задач с применением среднего арифметического. <i>Среднее арифметическое нескольких чисел.</i>	+				
Проценты	Понятие процента. Вычисление процентов от числа и числа по известному проценту, выражение отношения в процентах. Решение несложных практических задач с процентами.	+				
Диаграммы	Круговые диаграммы. Извлечение информации из диаграмм. <i>Изображение диаграмм по числовым данным.</i>	+				
	Столбчатые диаграммы. Извлечение информации из диаграмм. Изображение диаграмм по числовым данным.		+			

Рациональные числа. Положительные и отрицательные числа	Изображение чисел на числовой (координатной) прямой. Сравнение чисел. Модуль числа, геометрическая интерпретация модуля числа. Действия с положительными и отрицательными числами. Множество целых чисел.		+			
Понятие о рациональном числе.	<i>Первичное представление о множестве рациональных чисел.</i> Действия с рациональными числами.		+			
Решение текстовых задач. Единицы измерений	Единицы измерений: длины, площади, объема, массы, времени, скорости. Зависимости между единицами измерения каждой величины. Зависимости между величинами: скорость, время, расстояние; производительность, время, работа; цена, количество, стоимость.	+				
Задачи на все арифметические действия	Решение текстовых задач арифметическим способом. Использование таблиц, схем, чертежей, других средств представления данных при решении задачи.	+	+	+	+	+
Задачи на движение, работу и покупки	Решение несложных задач на движение в противоположных направлениях, в одном направлении, движение по реке по течению и против течения. Решение задач на совместную работу. Применение дробей при решении задач.	+	+	+		
	Анализ возможных ситуаций взаимного расположения объектов при их движении, соотношения объемов выполняемых работ при совместной работе.				+	+

Задачи на части, доли, проценты	Решение задач на нахождение части числа и числа по его части. Решение задач на проценты и доли. Применение пропорций при решении задач.		+	+	+	+
Логические задачи	Решение несложных логических задач.	+				
	<i>Решение логических задач с помощью графов, таблиц.</i>		+	+		
Основные методы решения текстовых задач	Основные методы решения текстовых задач: арифметический, перебор вариантов.	+	+			
	Основные методы решения текстовых задач: арифметический, алгебраический, перебор вариантов. <i>Первичные представления о других методах решения задач (геометрические и графические методы).</i>			+	+	+
Наглядная геометрия	Фигуры в окружающем мире. Наглядные представления о фигурах на плоскости: прямая, отрезок, луч, угол, ломаная, многоугольник, окружность, круг. Четырехугольник, прямоугольник, квадрат. Треугольник, <i>виды треугольников. Правильные многоугольники.</i> Изображение основных геометрических фигур. <i>Взаимное расположение двух окружностей, прямой и окружности.</i> Длина отрезка, ломаной. Единицы измерения длины. Построение отрезка заданной длины. Виды углов. Градусная мера угла. Измерение и построение углов с помощью транспортира.	+				

	<p>Периметр многоугольника. Понятие площади фигуры; единицы измерения площади. Площадь прямоугольника, квадрата. Приближенное измерение площади фигур на клетчатой бумаге. <i>Равновеликие фигуры.</i> Наглядные представления о пространственных фигурах: куб, параллелепипед. Изображение пространственных фигур. <i>Примеры сечений. Многогранники. Правильные многогранники.</i> Примеры разверток многогранников. Понятие объема; единицы объема. Объем прямоугольного параллелепипеда, куба. Решение практических задач с применением простейших свойств фигур.</p>					
	<p><i>Взаимное расположение двух прямых.</i> Наглядные представления о пространственных фигурах: призма, пирамида, шар, сфера, конус, цилиндр. Изображение пространственных фигур. <i>Примеры сечений. Многогранники. Правильные многогранники.</i> Примеры разверток многогранников, цилиндра и конуса. Понятие о равенстве фигур. Центральная, осевая и зеркальная симметрии. Изображение симметричных фигур. Решение практических</p>		+			

	задач с применением простейших свойств фигур.					
История математики	<i>Появление цифр, букв, иероглифов в процессе счета и распределения продуктов на Древнем Ближнем Востоке. Связь с Неолитической революцией.</i>	+				
	<i>Рождение шестидесятеричной системы счисления. Появление десятичной записи чисел.</i>	+				
	<i>Рождение и развитие арифметики натуральных чисел.</i>	+				
	<i>НОК, НОД, простые числа. Решето Эратосфена.</i>		+			
	<i>Появление нуля и отрицательных чисел в математике древности. Роль Диофанта. Почему $(-1)(-1) = +1$?</i>		+			
	<i>Дроби в Вавилоне, Египте, Риме. Открытие десятичных дробей. Старинные системы мер. Десятичные дроби и метрическая система мер. Л. Магницкий.</i>	+				
	<i>Возникновение математики как науки, этапы ее развития. Основные разделы математики. Выдающиеся математики и их вклад в развитие науки.</i>			+		
	<i>Бесконечность множества простых чисел. Числа и длины отрезков. Рациональные числа. Потребность в иррациональных числах. Школа Пифагора</i>				+	
	<i>Зарождение алгебры в недрах арифметики. Ал-</i>			+		

	<i>Хорезми. Рождение буквенной символики. П. Ферма, Ф. Виет, Р. Декарт.</i>					
	<i>История вопроса о нахождении формул корней алгебраических уравнений степеней, больших четырех. Н. Тарталья, Дж. Кардано, Н.Х. Абель, Э. Галуа.</i>					+
	<i>Появление метода координат, позволяющего переводить геометрические объекты на язык алгебры. Появление графиков функций. Р. Декарт, П. Ферма. Примеры различных систем координат.</i>					+
	<i>Задача Леонардо Пизанского (Фибоначчи) о кроликах, числа Фибоначчи. Задача о шахматной доске. Сходимость геометрической прогрессии.</i>					+
	<i>Истоки теории вероятностей: страховое дело, азартные игры. П. Ферма, Б.Паскаль, Я. Бернулли, А.Н.Колмогоров.</i>					+
	<i>От земледелия к геометрии.</i>			+		
	<i>Пифагор и его школа. Фалес, Архимед. Платон и Аристотель. История числа π. Золотое сечение.</i>				+	
	<i>Построение правильных многоугольников. Трисекция угла. Квадратура круга. Удвоение куба.</i>					+
	<i>«Начала» Евклида. Л Эйлер, Н.И.Лобачевский. История пятого постулата.</i>			+		
	<i>Геометрия и искусство. Геометрические</i>				+	

	<i>закономерности окружающего мира.</i>					
	<i>Астрономия и геометрия. Что и как узнали Анаксагор, Эратосфен и Аристарх о размерах Луны, Земли и Солнца. Расстояния от Земли до Луны и Солнца. Измерение расстояния от Земли до Марса.</i>					+
	<i>Роль российских ученых в развитии математики: Л. Эйлер. Н.И. Лобачевский, П.Л.Чебышев, С. Ковалевская, А.Н. Колмогоров.</i>			+		
	<i>Математика в развитии России: Петр I, школа математических и навигацких наук, развитие российского флота, А.Н. Крылов. Космическая программа и М.В. Келдыш.</i>				+	
Числа. Рациональные числа	Множество рациональных чисел. Сравнение рациональных чисел. Действия с рациональными числами. Представление рационального числа десятичной дробью.			+	+	
Иррациональные числа	Понятие иррационального числа. Распознавание иррациональных чисел. Примеры доказательств в алгебре. Иррациональность числа $\sqrt{2}$. Применение в геометрии. Сравнение иррациональных чисел. Множество действительных чисел.				+	
Тождественные преобразования. Числовые и буквенные выражения	Выражение с переменной. Значение выражения. Подстановка выражений вместо переменных.			+		
Целые выражения	Степень с натуральным показателем и ее свойства.			+		

	Преобразования выражений, содержащих степени с натуральным показателем.					
	Одночлен, многочлен. Действия с одночленами и многочленами (сложение, вычитание, умножение). Формулы сокращенного умножения: разность квадратов, квадрат суммы и разности.			+		
	Разложение многочлена на множители: вынесение общего множителя за скобки, группировка, применение формул сокращенного умножения.			+		
	Квадратный трехчлен, разложение квадратного трехчлена на множители.					+
Дробно-рациональные выражения	Степень с целым показателем. Алгебраическая дробь. Допустимые значения переменных в дробно-рациональных выражениях. Сокращение алгебраических дробей. Приведение алгебраических дробей к общему знаменателю. Действия с алгебраическими дробями: сложение, вычитание, умножение, деление, возведение в степень.				+	
	Преобразование дробно-линейных выражений: сложение, умножение, деление.			+		
	Преобразование выражений, содержащих знак модуля.				+	
Квадратные корни	Арифметический квадратный корень. Преобразование выражений, содержащих квадратные корни: умножение, деление, вынесение множителя из-				+	

	под знака корня, внесение множителя под знак корня.					
Уравнения и неравенства. Равенства	Числовое равенство. Свойства числовых равенств. Равенство с переменной.			+		
Уравнения	Понятие уравнения и корня уравнения.			+		
	<i>Представление о равносильности уравнений. Область определения уравнения (область допустимых значений переменной).</i>				+	
Линейное уравнение и его корни	Решение линейных уравнений. <i>Линейное уравнение с параметром. Количество корней линейного уравнения. Решение линейных уравнений с параметром.</i>			+		
Квадратное уравнение и его корни	Квадратные уравнения. Неполные квадратные уравнения. Дискриминант квадратного уравнения. Формула корней квадратного уравнения. <i>Теорема Виета. Теорема, обратная теореме Виета. Решение квадратных уравнений: использование формулы для нахождения корней, графический метод решения, разложение на множители, подбор корней с использованием теоремы Виета. Количество корней квадратного уравнения в зависимости от его дискриминанта.</i>				+	
	<i>Биквадратные уравнения. Уравнения, сводимые к линейным и квадратным. Квадратные уравнения с параметром.</i>					+
Дробно-рациональные уравнения	Решение простейших дробно-линейных уравнений.			+		

	<p><i>Методы решения уравнений: методы равносильных преобразований, метод замены переменной, графический метод. Использование свойств функций при решении уравнений. Простейшие иррациональные уравнения вида $\sqrt{f(x)} = a$, $\sqrt{f(x)} = \sqrt{g(x)}$.</i></p> <p><i>Уравнения вида $x^n = a$. Уравнения в целых числах.</i></p> <p><i>Решение дробно-рациональных уравнений.</i></p>					+
Системы уравнений	<p><i>Уравнение с двумя переменными. Линейное уравнение с двумя переменными. Прямая как графическая интерпретация линейного уравнения с двумя переменными. Понятие системы уравнений. Решение системы уравнений. Методы решения систем линейных уравнений с двумя переменными: графический метод, метод сложения, метод подстановки. Системы линейных уравнений с параметром.</i></p>			+		
Неравенства	<p><i>Числовые неравенства. Свойства числовых неравенств. Проверка справедливости неравенств при заданных значениях переменных.</i></p>				+	
	<p><i>Неравенство с переменной. Строгие и нестрогие неравенства. Область определения неравенства (область допустимых значений переменной).</i></p>				+	

	Решение линейных неравенств.					
	<i>Квадратное неравенство и его решения. Решение квадратных неравенств: использование свойств и графика квадратичной функции, метод интервалов. Запись решения квадратного неравенства.</i>					+
	<i>Решение целых и дробно-рациональных неравенств методом интервалов.</i>					+
Системы неравенств	Системы неравенств с одной переменной. Решение систем неравенств с одной переменной: линейных. Изображение решения системы неравенств на числовой прямой. Запись решения системы неравенств.				+	
	Решение систем неравенств с одной переменной: <i>квадратных</i> . Изображение решения системы неравенств на числовой прямой. Запись решения системы неравенств.					+
Функции. Понятие функции	Декартовы координаты на плоскости. Формирование представлений о метапредметном понятии «координаты».		+			
	Способы задания функций: аналитический, графический, табличный. График функции. Примеры функций, получаемых в процессе исследования различных реальных процессов и решения задач. Значение функции в точке.			+		
	Свойства функций: область определения, множество значений, нули, промежутки					+

	знакопостоянства, четность/нечетность, промежутки возрастания и убывания, наибольшее и наименьшее значения. Исследование функции по ее графику.					
	<i>Представление об асимптотах.</i> <i>Непрерывность функции.</i>					+
	<i>Кусочно заданные функции.</i>			+	+	+
Линейная функция	Свойства и график линейной функции. Угловой коэффициент прямой. Расположение графика линейной функции в зависимости от ее углового коэффициента и свободного члена. <i>Нахождение коэффициентов линейной функции по заданным условиям: прохождение прямой через две точки с заданными координатами, прохождение прямой через данную точку и параллельной данной прямой.</i>			+		
Квадратичная функция	Свойства и график квадратичной функции (парабола). <i>Построение графика квадратичной функции по точкам.</i> Нахождение нулей квадратичной функции, множества значений, промежутков знакопостоянства, промежутков монотонности.					+
Обратная пропорциональность	Свойства функции $y = \frac{k}{x}$. Гипербола.				+	
Графики функций.	<i>Преобразование графика функции $y = f(x)$ для построения графиков функций вида $y = af(kx + b) + c$.</i>					+
	<i>Графики функций</i>				+	+

	$y = a + \frac{k}{x+b}, y = \sqrt{x},$ $y = \sqrt[3]{x}, y = x .$					
Последовательности и прогрессии	<p>Числовая последовательность. Примеры числовых последовательностей. Бесконечные последовательности. Арифметическая прогрессия и ее свойства. Геометрическая прогрессия. <i>Формула общего члена и суммы n первых членов арифметической и геометрической прогрессий. Сходящаяся геометрическая прогрессия.</i></p>					+
Статистика и теория вероятностей. Статистика	<p>Табличное и графическое представление данных, столбчатые и круговые диаграммы, графики, применение диаграмм и графиков для описания зависимостей реальных величин, извлечение информации из таблиц, диаграмм и графиков.</p>				+	
	<p>Описательные статистические показатели числовых наборов: среднее арифметическое, <i>медиана</i>, наибольшее и наименьшее значения. Меры рассеивания: <i>размах, дисперсия и стандартное отклонение.</i></p>				+	
	<p>Случайная изменчивость. Изменчивость при измерениях. <i>Решающие правила. Закономерности в изменчивых величинах.</i></p>				+	
Случайные события	<p>Случайные опыты (эксперименты), элементарные случайные события (исходы). Вероятности элементарных событий. События в случайных</p>					+

	<p>экспериментах и благоприятствующие элементарные события. Вероятности случайных событий. Опыты с равновероятными элементарными событиями. Классические вероятностные опыты с использованием монет, кубиков.</p>					
	<p><i>Представление событий с помощью диаграмм Эйлера.</i> <i>Противоположные события, объединение и пересечение событий.</i> <i>Правило сложения вероятностей. Случайный выбор. Представление эксперимента в виде дерева. Независимые события. Умножение вероятностей независимых событий.</i> <i>Последовательные независимые испытания.</i> <i>Представление о независимых событиях в жизни.</i></p>					+
Элементы комбинаторики	<p><i>Правило умножения, перестановки, факториал числа. Сочетания и число сочетаний. Формула числа сочетаний. Треугольник Паскаля. Опыты с большим числом равновероятных элементарных событий.</i> <i>Вычисление вероятностей в опытах с применением комбинаторных формул.</i> <i>Испытания Бернулли.</i> <i>Успех и неудача.</i> <i>Вероятности событий в серии испытаний Бернулли.</i></p>					+
Случайные величины	<p><i>Знакомство со случайными величинами на примерах конечных дискретных случайных</i></p>					+

	<p><i>величин. Распределение вероятностей. Математическое ожидание. Свойства математического ожидания. Понятие о законе больших чисел. Измерение вероятностей. Применение закона больших чисел в социологии, страховании, в здравоохранении, обеспечении безопасности населения в чрезвычайных ситуациях.</i></p>					
<p>Геометрические фигуры. Фигуры в геометрии и в окружающем мире</p>	<p>Геометрическая фигура. Формирование представлений о метапредметном понятии «фигура». Точка, линия, отрезок, прямая, луч, ломаная, плоскость, угол, биссектриса угла и ее свойства, виды углов, многоугольники, круг.</p>			+		
	<p>Осевая симметрия геометрических фигур. Центральная симметрия геометрических фигур.</p>				+	
<p>Многоугольники</p>	<p>Многоугольник, его элементы и его свойства. Распознавание некоторых многоугольников. <i>Выпуклые и невыпуклые многоугольники.</i></p>				+	
	<p>Правильные многоугольники.</p>					+
	<p>Треугольники. Высота, медиана, биссектриса, средняя линия треугольника. Равнобедренный треугольник, его свойства и признаки. Равносторонний треугольник. Прямоугольный, остроугольный, тупоугольный треугольники. Внешние</p>			+		

	углы треугольника. Неравенство треугольника.					
	Четырехугольники. Параллелограмм, ромб, прямоугольник, квадрат, трапеция, равнобедренная трапеция. Свойства и признаки параллелограмма, ромба, прямоугольника, квадрата.				+	
Окружность, круг	Окружность, круг, их элементы и свойства; центральные и вписанные углы. Касательная и секущая к окружности, их свойства. Вписанные и описанные окружности для треугольников, четырёхугольников.				+	
	Вписанные и описанные окружности для правильных многоугольников.					+
Геометрические фигуры в пространстве (объемные тела)	<i>Многогранник и его элементы. Названия многогранников с разным положением и количеством граней.</i> Первичные представления о пирамиде, параллелепипеде, призме, сфере, шаре, цилиндре, конусе, их элементах и простейших свойствах.					+
Отношения. Равенство фигур	Свойства равных треугольников. Признаки равенства треугольников.			+		
Параллельность прямых	Признаки и свойства параллельных прямых. <i>Аксиома параллельности Евклида. Теорема Фалеса.</i>			+		
Перпендикулярные прямые	Прямой угол. Перпендикуляр к прямой. Наклонная, проекция.			+		
	Серединный перпендикуляр к отрезку. <i>Свойства и признаки перпендикулярности.</i>				+	
Подобие	<i>Пропорциональные отрезки, подобие фигур.</i>				+	

	<i>Подобные треугольники. Признаки подобия.</i>					
Взаимное расположение	Взаимное расположение прямой и окружности, двух окружностей.				+	
Измерения и вычисления. Величины	Понятие величины. Длина. Измерение длины. Единицы измерения длины. Величина угла. Градусная мера угла.			+		
	Понятие о площади плоской фигуры и ее свойствах. Измерение площадей. Единицы измерения площади.				+	
	Представление об объеме и его свойствах. Измерение объема. Единицы измерения объемов.					+
Измерения и вычисления	Инструменты для измерений и построений; измерение и вычисление углов, длин (расстояний), площадей.			+		
	Тригонометрические функции острого угла в прямоугольном треугольнике.				+	
	<i>Тригонометрические функции тупого угла.</i> Вычисление элементов треугольников с использованием тригонометрических соотношений.					+
	Формулы площади треугольника, параллелограмма и его частных видов, формулы длины окружности и площади круга. Сравнение и вычисление площадей.				+	
	Теорема Пифагора.				+	
	<i>Теорема синусов. Теорема косинусов.</i>					+
Расстояния	Расстояние между точками. Расстояние от точки до прямой. <i>Расстояние между фигурами.</i>				+	

Геометрические построения	Геометрические построения для иллюстрации свойств геометрических фигур. Инструменты для построений: циркуль, линейка, угольник. <i>Простейшие построения циркулем и линейкой: построение биссектрисы угла, перпендикуляра к прямой, угла, равного данному, Построение треугольников по трем сторонам, двум сторонам и углу между ними, стороне и двум прилежащим к ней углам.</i>			+	+	+
	<i>Деление отрезка в данном отношении.</i>				+	
Геометрические преобразования. Преобразования	Понятие преобразования. Представление о метапредметном понятии «преобразование». <i>Подобие.</i>				+	
Движения	Осевая и центральная симметрия, <i>поворот и параллельный перенос. Комбинации движений на плоскости и их свойства.</i>					+
Векторы и координаты на плоскости. Векторы	Понятие вектора, действия над векторами, использование векторов в физике, <i>разложение вектора на составляющие, скалярное произведение.</i>					+
Координаты	Основные понятия, <i>координаты вектора, расстояние между точками. Координаты середины отрезка. Уравнения фигур. Применение векторов и координат для решения простейших геометрических задач.</i>					+
Множества и отношения между ними	Множество, <i>характеристическое свойство множества,</i>	+	+			

	элемент множества, <i>пустое, конечное, бесконечное множество.</i> Подмножество. Отношение принадлежности, включения, равенства. Элементы множества, способы задания множеств.					
	Множество, <i>характеристическое свойство множества,</i> элемент множества, <i>пустое, конечное, бесконечное множество.</i> Подмножество. Отношение принадлежности, включения, равенства. Элементы множества, способы задания множеств, <i>распознавание подмножеств и элементов подмножеств с использованием кругов Эйлера.</i>				+	+
Операции над множествами	Пересечение и объединение множеств. <i>Разность множеств, дополнение множества. Интерпретация операций над множествами с помощью кругов Эйлера.</i>				+	+
Элементы логики	Определение. Утверждения. Аксиомы и теоремы. Доказательство. Доказательство от противного. Теорема, обратная данной. Пример и контрпример.			+		
Высказывания	Истинность и ложность высказывания.			+		
	<i>Сложные и простые высказывания.</i>				+	
	<i>Операции над высказываниями с использованием логических связок: и, или, не.</i>					+

	Условные высказывания (импликация).					
--	--	--	--	--	--	--

В процессе изучения всех учебных предметов обеспечиваются условия для достижения планируемых результатов освоения основной образовательной программы основного общего образования всеми обучающимися, в том числе обучающимися с ОВЗ и инвалидами.

Курсивом в примерных программах учебных предметов выделены элементы содержания, относящиеся к результатам, которым учащиеся «получают возможность научиться».

Логика (Множества и отношения между ними, Операции над множествами, Элементы логики, Высказывания) не предполагает дополнительных часов на изучение и встраивается в различные темы курсов математики и информатики.

2.2.2.10. Информатика

При реализации программы учебного предмета «Информатика» у учащихся формируется информационная и алгоритмическая культура; умение формализации и структурирования информации, учащиеся овладевают способами представления данных в соответствии с поставленной задачей - таблицы, схемы, графики, диаграммы, с использованием соответствующих программных средств обработки данных; у учащихся формируется представление о компьютере как универсальном устройстве обработки информации; представление об основных изучаемых понятиях: информация, алгоритм, модель - и их свойствах; развивается алгоритмическое мышление, необходимое для профессиональной деятельности в современном обществе; формируются представления о том, как понятия и конструкции информатики применяются в реальном мире, о роли информационных технологий и роботизированных устройств в жизни людей, промышленности и научных исследованиях; вырабатываются навык и умение безопасного и целесообразного поведения при работе с компьютерными программами и в сети Интернет, умение соблюдать нормы информационной этики и права.

Содержание для 7 класс

Введение

Информация и информационные процессы

Информация – одно из основных обобщающих понятий современной науки.

Различные аспекты слова «информация»: информация как данные, которые могут быть обработаны автоматизированной системой и информация как сведения, предназначенные для восприятия человеком.

Примеры данных: тексты, числа. Дискретность данных. Анализ данных. Возможность описания непрерывных объектов и процессов с помощью дискретных данных.

Информационные процессы – процессы, связанные с хранением, преобразованием и передачей данных.

Компьютер – универсальное устройство обработки данных

Архитектура компьютера: процессор, оперативная память, внешняя энергонезависимая память, устройства ввода-вывода; их количественные характеристики.

Компьютеры, встроенные в технические устройства и производственные комплексы. Роботизированные производства, аддитивные технологии (3D-принтеры).

Программное обеспечение компьютера.

Носители информации, используемые в ИКТ. История и перспективы развития. Представление об объемах данных и скоростях доступа, характерных для различных видов носителей. *Носители информации в живой природе.*

История и тенденции развития компьютеров, улучшение характеристик компьютеров. Суперкомпьютеры.

Использование программных систем и сервисов

Файловая система

Принципы построения файловых систем. Каталог (директория). Основные операции при работе с файлами: создание, редактирование, копирование, перемещение, удаление. Типы файлов.

Характерные размеры файлов различных типов (страница печатного текста, полный текст романа «Евгений Онегин», минутный видеоклип, полуторачасовой фильм, файл данных космических наблюдений, файл промежуточных данных при математическом моделировании сложных физических процессов и др.).

Файловый менеджер.

Поиск в файловой системе.

Физические ограничения на значения характеристик компьютеров.

Параллельные вычисления.

Техника безопасности и правила работы на компьютере.

Тексты и кодирование

Символ. Алфавит – конечное множество символов. Текст – конечная последовательность символов данного алфавита. Количество различных текстов данной длины в данном алфавите.

Разнообразие языков и алфавитов. Естественные и формальные языки. Алфавит текстов на русском языке.

Кодирование символов одного алфавита с помощью кодовых слов в другом алфавите; кодовая таблица, декодирование.

Двоичный алфавит. Представление данных в компьютере как текстов в двоичном алфавите.

Двоичные коды с фиксированной длиной кодового слова. Разрядность кода – длина кодового слова. Примеры двоичных кодов с разрядностью 8, 16, 32.

Единицы измерения длины двоичных текстов: бит, байт, Килобайт и т. д. Количество информации, содержащееся в сообщении.

Подход А.Н.Колмогорова к определению количества информации.

Зависимость количества кодовых комбинаций от разрядности кода. *Код ASCII*. Кодировки кириллицы. Примеры кодирования букв национальных алфавитов. Представление о стандарте Unicode. *Таблицы кодировки с алфавитом, отличным от двоичного.*

Искажение информации при передаче. Коды, исправляющие ошибки. Возможность однозначного декодирования для кодов с различной длиной кодовых слов.

Дискретизация

Измерение и дискретизация. Общее представление о цифровом представлении аудиовизуальных и других непрерывных данных.

Кодирование цвета. Цветовые модели. Модели RGBиCMYK. *Модели HSB и CMY*. Глубина кодирования. Знакомство с растровой и векторной графикой.

Кодирование звука. Разрядность и частота записи. Количество каналов записи.

Оценка количественных параметров, связанных с представлением и хранением изображений и звуковых файлов.

Подготовка текстов и демонстрационных материалов

Текстовые документы и их структурные элементы (страница, абзац, строка, слово, символ).

Текстовый процессор – инструмент создания, редактирования и форматирования текстов. Свойства страницы, абзаца, символа. Стилевое форматирование.

Включение в текстовый документ списков, таблиц, и графических объектов. Включение в текстовый документ диаграмм, формул, нумерации страниц, колонтитулов, ссылок и др.

История изменений.

Проверка правописания, словари.

Инструменты ввода текста с использованием сканера, программ распознавания, расшифровки устной речи. Компьютерный перевод.

Понятие о системе стандартов по информации, библиотечному и издательскому делу. Деловая переписка, учебная публикация, коллективная работа. Реферат и аннотация.

Подготовка компьютерных презентаций. Включение в презентацию аудиовизуальных объектов.

Знакомство с графическими редакторами. Операции редактирования графических объектов: изменение размера, сжатие изображения; обрезка, поворот, отражение, работа с областями (выделение, копирование, заливка цветом), коррекция цвета, яркости и контрастности. *Знакомство с обработкой фотографий. Геометрические и стилевые преобразования.*

Ввод изображений с использованием различных цифровых устройств (цифровых фотоаппаратов и микроскопов, видеокамер, сканеров и т. д.).

Средства компьютерного проектирования. Чертежи и работа с ними. Базовые операции: выделение, объединение, геометрические преобразования фрагментов и компонентов. Диаграммы, планы, карты.

Содержание для 8 класс

Работа в информационном пространстве. Информационно-коммуникационные технологии

Компьютерные сети. Интернет. Адресация в сети Интернет. Доменная система имен. Сайт. Сетевое хранение данных. *Большие данные в природе и технике (геномные данные, результаты физических экспериментов, Интернет-данные, в частности, данные социальных сетей). Технологии их обработки и хранения.*

Виды деятельности в сети Интернет. Интернет-сервисы: почтовая служба; справочные службы (карты, расписания и т. п.), поисковые службы, службы обновления программного обеспечения и др.

Компьютерные вирусы и другие вредоносные программы; защита от них.

Поиск информации в сети Интернет. Средства и методика поиска информации. Построение запросов; браузеры. Компьютерные энциклопедии и словари. Компьютерные карты и другие справочные системы. Поисковые машины.

Приемы, повышающие безопасность работы в сети Интернет. *Проблема подлинности полученной информации. Электронная подпись, сертифицированные сайты и документы.*

Методы индивидуального и коллективного размещения новой информации в сети Интернет. Взаимодействие на основе компьютерных сетей: электронная почта, чат, форум, телеконференция и др.

Архивирование и разархивирование.

Списки, графы, деревья

Список. Первый элемент, последний элемент, предыдущий элемент, следующий элемент. Вставка, удаление и замена элемента.

Граф. Вершина, ребро, путь. Ориентированные и неориентированные графы. Начальная вершина (источник) и конечная вершина (сток) в ориентированном графе. Длина (вес) ребра и пути. Понятие минимального пути. Матрица смежности графа (с длинами ребер).

Дерево. Корень, лист, вершина (узел). Предшествующая вершина, последующие вершины. Поддерево. Высота дерева. *Бинарное дерево. Генеалогическое дерево.*

Электронные (динамические) таблицы

Системы счисления

Позиционные и непозиционные системы счисления. Примеры представления чисел в позиционных системах счисления.

Основание системы счисления. Алфавит (множество цифр) системы счисления. Количество цифр, используемых в системе счисления с заданным основанием. Краткая и развернутая формы записи чисел в позиционных системах счисления.

Двоичная система счисления, запись целых чисел в пределах от 0 до 1024. Перевод натуральных чисел из десятичной системы счисления в двоичную и из двоичной в десятичную.

Восьмеричная и шестнадцатеричная системы счисления. Перевод натуральных чисел из десятичной системы счисления в восьмеричную, шестнадцатеричную и обратно.

Перевод натуральных чисел из двоичной системы счисления в восьмеричную и шестнадцатеричную и обратно.

Арифметические действия в системах счисления.

Электронные (динамические) таблицы. Формулы с использованием абсолютной, относительной и смешанной адресации; преобразование формул при копировании. Выделение диапазона таблицы и упорядочивание (сортировка) его элементов; построение графиков и диаграмм.

Базы данных. Поиск информации

Базы данных. Таблица как представление отношения. Поиск данных в готовой базе. Связи между таблицами.

Содержание для 9 класс

Элементы комбинаторики, теории множеств и математической логики

Расчет количества вариантов: формулы перемножения и сложения количества вариантов. Количество текстов данной длины в данном алфавите.

Множество. Определение количества элементов во множествах, полученных из двух или трех базовых множеств с помощью операций объединения, пересечения и дополнения.

Высказывания. Простые и сложные высказывания. Диаграммы Эйлера-Венна. Логические значения высказываний. Логические выражения. Логические операции: «и» (конъюнкция, логическое умножение), «или» (дизъюнкция, логическое сложение), «не» (логическое отрицание). Правила записи логических выражений. Приоритеты логических операций.

Таблицы истинности. Построение таблиц истинности для логических выражений.

Логические операции следования (импликация) и равносильности (эквивалентность). Свойства логических операций. Законы алгебры логики. Использование таблиц истинности для доказательства законов алгебры логики. Логические элементы. Схемы логических элементов и их физическая (электронная) реализация. Знакомство с логическими основами компьютера.

Алгоритмы и элементы программирования

Исполнители и алгоритмы. Управление исполнителями

Исполнители. Состояния, возможные обстановки и система команд исполнителя; команды-приказы и команды-запросы; отказ исполнителя. Необходимость формального описания исполнителя. Ручное управление исполнителем.

Алгоритм как план управления исполнителем (исполнителями). Алгоритмический язык (язык программирования) – формальный язык для записи алгоритмов. Программа – запись алгоритма на конкретном алгоритмическом языке. Компьютер – автоматическое устройство, способное управлять по заранее составленной программе исполнителями, выполняющими команды. Программное управление исполнителем. *Программное управление самодвижущимся роботом.*

Словесное описание алгоритмов. Описание алгоритма с помощью блок-схем. Отличие словесного описания алгоритма, от описания на формальном алгоритмическом языке.

Системы программирования. Средства создания и выполнения программ.

Понятие об этапах разработки программ и приемах отладки программ.

Управление. Сигнал. Обратная связь. Примеры: компьютер и управляемый им исполнитель (в том числе робот); компьютер, получающий сигналы от цифровых датчиков в ходе наблюдений и экспериментов, и управляющий реальными (в том числе движущимися) устройствами.

Алгоритмические конструкции

Конструкция «следование». Линейный алгоритм. Ограниченность линейных алгоритмов: невозможность предусмотреть зависимость последовательности выполняемых действий от исходных данных.

Конструкция «ветвление». Условный оператор: полная и неполная формы.

Выполнение и невыполнения условия (истинность и ложность высказывания). Простые и составные условия. Запись составных условий.

Конструкция «повторения»: циклы с заданным числом повторений, с условием выполнения, с переменной цикла. *Проверка условия выполнения цикла до начала выполнения тела цикла и после выполнения тела цикла: постусловие и предусловие цикла. Инвариант цикла.*

Запись алгоритмических конструкций в выбранном языке программирования.

Примеры записи команд ветвления и повторения и других конструкций в различных алгоритмических языках.

Разработка алгоритмов и программ

Оператор присваивания. *Представление о структурах данных.*

Константы и переменные. Переменная: имя и значение. Типы переменных: целые, вещественные, *символьные, строковые, логические*. Табличные величины (массивы). Одномерные массивы. *Двумерные массивы.*

Примеры задач обработки данных:

- нахождение минимального и максимального числа из двух, трех, четырех данных чисел;
- нахождение всех корней заданного квадратного уравнения;
- заполнение числового массива в соответствии с формулой или путем ввода чисел;
- нахождение суммы элементов данной конечной числовой последовательности или массива;
- нахождение минимального (максимального) элемента массива.

Знакомство с алгоритмами решения этих задач. Реализации этих алгоритмов в выбранной среде программирования.

Составление алгоритмов и программ по управлению исполнителями Робот, Черепашка, Чертежник и др.

Знакомство с постановками более сложных задач обработки данных и алгоритмами их решения: сортировка массива, выполнение поэлементных операций с массивами; обработка целых чисел, представленных записями в десятичной и двоичной системах счисления, нахождение наибольшего общего делителя (алгоритм Евклида).

Понятие об этапах разработки программ: составление требований к программе, выбор алгоритма и его реализация в виде программы на выбранном алгоритмическом языке, отладка программы с помощью выбранной системы программирования, тестирование.

Простейшие приемы диалоговой отладки программ (выбор точки останова, пошаговое выполнение, просмотр значений величин, отладочный вывод).

Знакомство с документированием программ. *Составление описание программы по образцу.*

Анализ алгоритмов

Сложность вычисления: количество выполненных операций, размер используемой памяти; их зависимость от размера исходных данных. Примеры коротких программ, выполняющих много шагов по обработке небольшого объема данных; примеры коротких программ, выполняющих обработку большого объема данных.

Определение возможных результатов работы алгоритма при данном множестве входных данных; определение возможных входных данных, приводящих к данному результату.

Примеры описания объектов и процессов с помощью набора числовых характеристик, а также зависимостей между этими характеристиками, выражаемыми с помощью формул.

Робототехника

Робототехника – наука о разработке и использовании автоматизированных технических систем. Автономные роботы и автоматизированные комплексы. Микроконтроллер. Сигнал. Обратная связь: получение сигналов от цифровых датчиков (касания, расстояния, света, звука и др.

Примеры роботизированных систем (система управления движением в транспортной системе, сварочная линия автозавода, автоматизированное управление отоплением дома, автономная система управления транспортным средством и т.п.).

Автономные движущиеся роботы. Исполнительные устройства, датчики. Система команд робота. Конструирование робота. Моделирование робота парой: исполнитель команд и устройство управления. Ручное и программное управление роботами.

Пример учебной среды разработки программ управления движущимися роботами. Алгоритмы управления движущимися роботами. Реализация алгоритмов "движение до препятствия", "следование вдоль линии" и т.п.

Анализ алгоритмов действий роботов. Испытание механизма робота, отладка программы управления роботом. Влияние ошибок измерений и вычислений на выполнение алгоритмов управления роботом.

Математическое моделирование

Понятие математической модели. Задачи, решаемые с помощью математического (компьютерного) моделирования. Отличие математической модели от натурной модели и от словесного (литературного) описания объекта. Использование компьютеров при работе с математическими моделями.

Компьютерные эксперименты.

Примеры использования математических (компьютерных) моделей при решении научно-технических задач. Представление о цикле моделирования: построение математической модели, ее программная реализация, проверка на простых примерах (тестирование), проведение компьютерного эксперимента, анализ его результатов, уточнение модели.

Гигиенические, эргономические и технические условия эксплуатации средств ИКТ. Экономические, правовые и этические аспекты их использования. Личная информация, средства ее защиты. Организация личного информационного пространства.

Основные этапы и тенденции развития ИКТ. Стандарты в сфере информатики и ИКТ. *Стандартизация и стандарты в сфере информатики и ИКТ докомпьютерной эры (запись чисел, алфавитов национальных языков и др.) и компьютерной эры (языки программирования, адресация в сети Интернет и др.).*

2.2.2.11. Физика

Физическое образование в основной школе должно обеспечить формирование у обучающихся представлений о научной картине мира – важного ресурса научно-технического прогресса, ознакомление обучающихся с физическими и астрономическими явлениями, основными принципами работы механизмов, высокотехнологичных устройств и приборов, развитие компетенций в решении инженерно-технических и научно-исследовательских задач.

Освоение учебного предмета «Физика» направлено на развитие у обучающихся представлений о строении, свойствах, законах существования и движения материи, на освоение обучающимися общих законов и закономерностей природных явлений, создание условий для формирования интеллектуальных, творческих, гражданских, коммуникационных, информационных компетенций. Обучающиеся овладеют научными методами решения различных теоретических и практических задач, умениями формулировать гипотезы, конструировать, проводить эксперименты, оценивать и анализировать полученные результаты, сопоставлять их с объективными реалиями жизни.

Учебный предмет «Физика» способствует формированию у обучающихся умений безопасно использовать лабораторное оборудование, проводить естественно-научные

исследования и эксперименты, анализировать полученные результаты, представлять и научно аргументировать полученные выводы.

Изучение предмета «Физика» в части формирования у обучающихся научного мировоззрения, освоения общенаучных методов (наблюдение, измерение, эксперимент, моделирование), освоения практического применения научных знаний физики в жизни основано на межпредметных связях с предметами: «Математика», «Информатика», «Химия», «Биология», «География», «Экология», «Основы безопасности жизнедеятельности», «История», «Литература» и др.

СОДЕРЖАНИЕ КУРСА ДЛЯ 7 КЛАССА

Физика и физические методы изучения природы

Физика – наука о природе. Физические тела и явления. Наблюдение и описание физических явлений. Физический эксперимент. Моделирование явлений и объектов природы.

Физические величины и их измерение. Точность и погрешность измерений. Международная система единиц.

Физические законы и закономерности. Физика и техника. Научный метод познания. Роль физики в формировании естественнонаучной грамотности.

Механические явления

Механическое движение. Масса тела. Плотность вещества. Сила. Единицы силы. Сила тяжести. Закон всемирного тяготения. Сила упругости. Закон Гука. Вес тела. Невесомость. Связь между силой тяжести и массой тела. Динамометр. Равнодействующая сила. Сила трения. Трение скольжения. Трение покоя. Трение в природе и технике. Механическая работа. Мощность. Энергия. Потенциальная и кинетическая энергия. Превращение одного вида механической энергии в другой. Закон сохранения полной механической энергии. Простые механизмы. Условия равновесия твердого тела, имеющего закрепленную ось движения. Момент силы. *Центр тяжести тела*. Рычаг. Равновесие сил на рычаге. Рычаги в технике, быту и природе. Подвижные и неподвижные блоки. Равенство работ при использовании простых механизмов («Золотое правило механики»). Коэффициент полезного действия механизма.

Давление твердых тел. Единицы измерения давления. Способы изменения давления. Давление жидкостей и газов Закон Паскаля. Давление жидкости на дно и стенки сосуда. Сообщающиеся сосуды. Вес воздуха. Атмосферное давление. Измерение атмосферного давления. Опыт Торричелли. Барометр-анероид. Атмосферное давление на различных высотах. Гидравлические механизмы (пресс, насос). Давление жидкости и газа на погруженное в них тело. Архимедова сила. Плавание тел и судов Воздухоплавание.

Тепловые явления

Строение вещества. Атомы и молекулы. Тепловое движение атомов и молекул. Диффузия в газах, жидкостях и твердых телах. *Броуновское движение*. Взаимодействие (притяжение и отталкивание) молекул. Агрегатные состояния вещества. Различие в строении твердых тел, жидкостей и газов.

Проведение прямых измерений физических величин

1. Измерение размеров тел.
2. Измерение размеров малых тел.
3. Измерение массы тела.
4. Измерение объема тела.
5. Измерение силы.

Расчет по полученным результатам прямых измерений зависимого от них параметра (косвенные измерения)

1. Измерение плотности вещества твердого тела.
2. Определение коэффициента трения скольжения.
3. Определение жесткости пружины.

4. Определение выталкивающей силы, действующей на погруженное в жидкость тело.

Наблюдение явлений и постановка опытов (на качественном уровне) по обнаружению факторов, влияющих на протекание данных явлений

1. Исследование зависимости веса тела в жидкости от объема погруженной части.
2. Исследование зависимости одной физической величины от другой с представлением результатов в виде графика или таблицы.
3. Исследование зависимости массы от объема.
4. Исследование зависимости силы трения от силы давления.

СОДЕРЖАНИЕ КУРСА ДЛЯ 8 КЛАССА

Тепловые явления

Тепловое равновесие. Температура. Связь температуры со скоростью хаотического движения частиц. Внутренняя энергия. Работа и теплопередача как способы изменения внутренней энергии тела. Теплопроводность. Конвекция. Излучение. Примеры теплопередачи в природе и технике. Количество теплоты. Удельная теплоемкость. Удельная теплота сгорания топлива. Закон сохранения и превращения энергии в механических и тепловых процессах. Плавление и отвердевание кристаллических тел. Удельная теплота плавления. Испарение и конденсация. Поглощение энергии при испарении жидкости и выделение ее при конденсации пара. Кипение. Зависимость температуры кипения от давления. Удельная теплота парообразования и конденсации. Влажность воздуха. Работа газа при расширении. Преобразования энергии в тепловых машинах (паровая турбина, двигатель внутреннего сгорания, реактивный двигатель). КПД тепловой машины. *Экологические проблемы использования тепловых машин.*

Электромагнитные явления

Электризация физических тел. Взаимодействие заряженных тел. Два рода электрических зарядов. Делимость электрического заряда. Элементарный электрический заряд. Закон сохранения электрического заряда. Проводники, полупроводники и изоляторы электричества. Электроскоп. Электрическое поле как особый вид материи.

Электрический ток. Источники электрического тока. Электрическая цепь и ее составные части. Направление и действия электрического тока. Носители электрических зарядов в металлах. Сила тока. Электрическое напряжение. Электрическое сопротивление проводников. Единицы сопротивления.

Зависимость силы тока от напряжения. Закон Ома для участка цепи. Удельное сопротивление. Реостаты. Последовательное соединение проводников. Параллельное соединение проводников.

Работа электрического поля по перемещению электрических зарядов. Мощность электрического тока. Нагревание проводников электрическим током. Закон Джоуля - Ленца. Электрические нагревательные и осветительные приборы. Короткое замыкание.

Магнитное поле. Индукция магнитного поля. Магнитное поле тока. Опыт Эрстеда. Магнитное поле постоянных магнитов. Магнитное поле Земли. Электромагнит. Магнитное поле катушки с током. Применение электромагнитов. Действие магнитного поля на проводник с током и движущуюся заряженную частицу. *Сила Ампера и сила Лоренца.* Электродвигатель. Явление электромагнитной индукция. Опыты Фарадея.

Свет – электромагнитная волна. Скорость света. Источники света. Закон прямолинейного распространения света. Закон отражения света. Плоское зеркало. Закон преломления света. Линзы. Фокусное расстояние и оптическая сила линзы. Изображение предмета в зеркале и линзе. *Оптические приборы.* Глаз как оптическая система.

Проведение прямых измерений физических величин

1. Измерение силы тока и его регулирование.
2. Измерение напряжения.
3. Измерение углов падения и преломления.

4. Измерение фокусного расстояния линзы.

Расчет по полученным результатам прямых измерений зависимого от них параметра (косвенные измерения)

1. Определение относительной влажности.
2. Определение количества теплоты.
3. Определение удельной теплоемкости.
4. Измерение работы и мощности электрического тока.
5. Измерение сопротивления.
6. Определение оптической силы линзы.

Наблюдение явлений и постановка опытов (на качественном уровне) по обнаружению факторов, влияющих на протекание данных явлений

1. Наблюдение явления отражения и преломления света.
2. Обнаружение зависимости сопротивления проводника от его параметров и вещества.
3. Исследование зависимости силы тока через проводник от напряжения.
4. Исследование зависимости силы тока через лампочку от напряжения.
5. Исследование зависимости угла преломления от угла падения.

Знакомство с техническими устройствами и их конструирование

1. Сборка электромагнита и испытание его действия.
2. Изучение электрического двигателя постоянного тока (на модели).
3. Конструирование электродвигателя.
4. Конструирование модели телескопа.
5. Оценка своего зрения и подбор очков.
6. Конструирование простейшего генератора.
7. Изучение свойств изображения в линзах.

СОДЕРЖАНИЕ КУРСА ДЛЯ 9 КЛАССА

Механические явления

Материальная точка как модель физического тела. Относительность механического движения. Система отсчета. Физические величины, необходимые для описания движения и взаимосвязь между ними (путь, перемещение, скорость, ускорение, время движения). Равномерное и равноускоренное прямолинейное движение. Равномерное движение по окружности. Первый закон Ньютона и инерция. Второй закон Ньютона. Третий закон Ньютона. Свободное падение тел. Импульс. Закон сохранения импульса. Реактивное движение.

Механические колебания. Период, частота, амплитуда колебаний. Резонанс. Механические волны в однородных средах. Длина волны. Звук как механическая волна. Громкость и высота тона звука.

Электромагнитные явления

Напряженность электрического поля. Действие электрического поля на электрические заряды. Конденсатор. Энергия электрического поля конденсатора.

Электромагнитные колебания. Колебательный контур. Электрогенератор. Переменный ток. Трансформатор. Передача электрической энергии на расстояние. Электромагнитные волны и их свойства. Принципы радиосвязи и телевидения. Влияние электромагнитных излучений на живые организмы.

Дисперсия света. Интерференция и дифракция света.

Квантовые явления

Строение атомов. Планетарная модель атома. Квантовый характер поглощения и испускания света атомами. Линейчатые спектры.

Опыты Резерфорда.

Состав атомного ядра. Протон, нейтрон и электрон. Закон Эйнштейна о пропорциональности массы и энергии. *Дефект масс и энергия связи атомных ядер.*

Радиоактивность. Период полураспада. Альфа-излучение. *Бета-излучение*. Гамма-излучение. Ядерные реакции. Источники энергии Солнца и звезд. Ядерная энергетика. *Экологические проблемы работы атомных электростанций*. Дозиметрия. *Влияние радиоактивных излучений на живые организмы*.

Строение и эволюция Вселенной

Геоцентрическая и гелиоцентрическая системы мира. Физическая природа небесных тел Солнечной системы. Происхождение Солнечной системы. Физическая природа Солнца и звезд. Строение Вселенной. Эволюция Вселенной. Гипотеза Большого взрыва.

Проведение прямых измерений физических величин

1. Измерение времени процесса, периода колебаний.
2. Измерение давления воздуха в баллоне под поршнем.

Расчет по полученным результатам прямых измерений зависимого от них параметра (косвенные измерения)

1. Определение момента силы.
2. Измерение скорости равномерного движения.
3. Измерение средней скорости движения.
4. Измерение ускорения равноускоренного движения.
5. Определение работы и мощности.
6. Определение частоты колебаний груза на пружине и нити.
 5. Исследование зависимости силы трения от характера поверхности, ее независимости от площади.

Наблюдение явлений и постановка опытов (на качественном уровне) по обнаружению факторов, влияющих на протекание данных явлений

1. Наблюдение зависимости периода колебаний груза на нити от длины и независимости от массы.
2. Наблюдение зависимости периода колебаний груза на пружине от массы и жесткости.
3. Наблюдение зависимости температуры остывающей воды от времени.
4. Исследование явления взаимодействия катушки с током и магнита.
5. Исследование явления электромагнитной индукции.
6. Наблюдение явления дисперсии.
 7. Исследование зависимости пути от времени при равноускоренном движении без начальной скорости.
 8. Исследование зависимости скорости от времени и пути при равноускоренном движении.
 9. Исследование зависимости деформации пружины от силы.
 10. Исследование зависимости периода колебаний груза на нити от длины.
 11. Исследование зависимости периода колебаний груза на пружине от жесткости и массы.

Проверка заданных предположений (прямые измерения физических величин и сравнение заданных соотношений между ними). Проверка гипотез

1. Проверка гипотезы о прямой пропорциональности скорости при равноускоренном движении пройденному пути.

2.2.2.12. Биология

Биологическое образование в основной школе должно обеспечить формирование биологической и экологической грамотности, расширение представлений об уникальных особенностях живой природы, ее многообразии и эволюции, человеку как биосоциальном существе, развитие компетенций в решении практических задач, связанных с живой природой.

Освоение учебного предмета «Биология» направлено на развитие у обучающихся ценностного отношения к объектам живой природы, создание условий для формирования интеллектуальных, гражданских, коммуникационных, информационных компетенций. Обучающиеся овладеют научными методами решения различных теоретических и практических задач, умениями формулировать гипотезы, конструировать, проводить эксперименты, оценивать и анализировать полученные результаты, сопоставлять их с объективными реалиями жизни.

Учебный предмет «Биология» способствует формированию у обучающихся умения безопасно использовать лабораторное оборудование, проводить исследования, анализировать полученные результаты, представлять и научно аргументировать полученные выводы.

Изучение предмета «Биология» в части формирования у обучающихся научного мировоззрения, освоения общенаучных методов (наблюдение, измерение, эксперимент, моделирование), освоения практического применения научных знаний основано на межпредметных связях с предметами: «Физика», «Химия», «География», «Математика», «Экология», «Основы безопасности жизнедеятельности», «История», «Русский язык», «Литература» и др.

Класс	Содержание
5	<p style="text-align: center;">СОДЕРЖАНИЕ КУРСА ДЛЯ 5 КЛАССА</p> <p>Живые организмы. Биология – наука о живых организмах. Биология как наука. Методы изучения живых организмов. Роль биологии в познании окружающего мира и практической деятельности людей. Соблюдение правил поведения в окружающей среде. Бережное отношение к природе. Охрана биологических объектов. Правила работы в кабинете биологии, с биологическими приборами и инструментами.</p> <p>Клеточное строение организмов. Клетка – основа строения и жизнедеятельности организмов. <i>История изучения клетки. Методы изучения клетки.</i> Строение и жизнедеятельность клетки. Бактериальная клетка. Животная клетка. Растительная клетка. Грибная клетка.</p> <p>Многообразие организмов. Классификация организмов. Принципы классификации. Одноклеточные и многоклеточные организмы. Основные царства живой природы.</p> <p>Среды жизни. Среда обитания. Факторы среды обитания. Места обитания. Приспособления организмов к жизни в наземно-воздушной среде. Приспособления организмов к жизни в водной среде. Приспособления организмов к жизни в почвенной среде. Приспособления организмов к жизни в организменной среде. <i>Растительный и животный мир родного края.</i></p> <p>Царство Бактерии. Бактерии, их строение и жизнедеятельность. Роль бактерий в природе, жизни человека. Меры профилактики заболеваний, вызываемых бактериями. <i>Значение работ Р. Коха и Л. Пастера.</i></p> <p>Царство Грибы. Отличительные особенности грибов. Многообразие грибов. Роль грибов в природе, жизни человека. Грибы-паразиты. Съедобные и ядовитые грибы. Первая помощь при отравлении грибами. Меры профилактики заболеваний, вызываемых грибами. Лишайники, их роль в природе и жизни человека.</p>

	<p>Царство Растения. Многообразие и значение растений в природе и жизни человека. Условия обитания растений. Среды обитания растений. Сезонные явления в жизни растений.</p> <p>Многообразие растений. Классификация растений. Водоросли – низшие растения. Многообразие водорослей. Высшие споровые растения (мхи, папоротники, хвощи, плауны), отличительные особенности и многообразие. Отдел Голосеменные, отличительные особенности и многообразие. Отдел Покрытосеменные (Цветковые), отличительные особенности. Многообразие цветковых растений. Меры профилактики заболеваний, вызываемых растениями.</p>
6	<p style="text-align: center;">СОДЕРЖАНИЕ КУРСА ДЛЯ 6 КЛАССА</p> <p>Органы цветкового растения. Семя. Строение семени. Корень. Зоны корня. Виды корней. Корневые системы. Значение корня. Видоизменения корней. Побег. Генеративные и вегетативные побеги. Строение побега. Разнообразие и значение побегов. Видоизмененные побеги. Почки. Вегетативные и генеративные почки. Строение листа. Листорасположение. Жилкование листа. Стебель. Строение и значение стебля. Строение и значение цветка. Соцветия. Опыление. Виды опыления. Строение и значение плода. Многообразие плодов. Распространение плодов.</p> <p>Микроскопическое строение растений. Разнообразие растительных клеток. Ткани растений. Микроскопическое строение корня. Корневой волосок. Микроскопическое строение стебля. Микроскопическое строение листа.</p> <p>Жизнедеятельность цветковых растений. Процессы жизнедеятельности растений. Обмен веществ и превращение энергии: почвенное питание и воздушное питание (фотосинтез), дыхание, удаление конечных продуктов обмена веществ. Транспорт веществ. <i>Движения.</i> Рост, развитие и размножение растений. Половое размножение растений. <i>Оплодотворение у цветковых растений.</i> Вегетативное размножение растений. Приемы выращивания и размножения растений и ухода за ними. Космическая роль зеленых растений. Классификация растений. Классы Однодольные и Двудольные. Многообразие цветковых растений. Меры профилактики заболеваний, вызываемых растениям</p>
7	<p style="text-align: center;">СОДЕРЖАНИЕ КУРСА ДЛЯ 7 КЛАССА</p> <p>Царство Животные. Одноклеточные животные, или Простейшие. Общая характеристика простейших. <i>Происхождение простейших.</i> Значение простейших в природе и жизни человека. Пути заражения человека и животных паразитическими простейшими. Меры профилактики заболеваний, вызываемых одноклеточными животными.</p> <p>Тип Кишечнополостные. Многоклеточные животные. Общая характеристика типа Кишечнополостные. Регенерация. <i>Происхождение кишечнополостных.</i> Значение кишечнополостных в природе и жизни человека.</p> <p>Типы червей. Тип Плоские черви, общая характеристика. Тип Круглые черви, общая характеристика. Тип Кольчатые черви, общая характеристика. Паразитические плоские и круглые черви. Пути заражения человека и</p>

животных паразитическими червями. Меры профилактики заражения. Значение дождевых червей в почвообразовании. *Происхождение червей.*

Тип Моллюски.
 Общая характеристика типа Моллюски. Многообразие моллюсков. *Происхождение моллюсков* и их значение в природе и жизни человека.

Тип Членистоногие.
 Общая характеристика типа Членистоногие. Среды жизни. *Происхождение членистоногих.* Охрана членистоногих.

Класс Ракообразные. Особенности строения и жизнедеятельности ракообразных, их значение в природе и жизни человека.

Класс Паукообразные. Особенности строения и жизнедеятельности паукообразных, их значение в природе и жизни человека. Клещи – переносчики возбудителей заболеваний животных и человека. Меры профилактики.

Класс Насекомые. Особенности строения и жизнедеятельности насекомых. Поведение насекомых, инстинкты. Значение насекомых в природе и сельскохозяйственной деятельности человека. Насекомые – вредители. *Меры по сокращению численности насекомых-вредителей. Насекомые, снижающие численность вредителей растений.* Насекомые – переносчики возбудителей и паразиты человека и домашних животных. Одомашненные насекомые: медоносная пчела и тутовый шелкопряд.

Тип Хордовые.
 Общая характеристика типа Хордовых. Подтип Бесчерепные. Ланцетник. Подтип Черепные, или Позвоночные. Общая характеристика надкласса Рыбы. Места обитания и внешнее строение рыб. Особенности внутреннего строения и процессов жизнедеятельности у рыб в связи с водным образом жизни. Размножение и развитие и миграция рыб в природе. Основные систематические группы рыб. Значение рыб в природе и жизни человека. Рыбоводство и охрана рыбных запасов.

Класс Земноводные. Общая характеристика класса Земноводные. Места обитания и распространение земноводных. Особенности внешнего строения в связи с образом жизни. Внутреннее строение земноводных. Размножение и развитие земноводных. *Происхождение земноводных.* Многообразие современных земноводных и их охрана. Значение земноводных в природе и жизни человека.

Класс Пресмыкающиеся. Общая характеристика класса Пресмыкающиеся. Места обитания, особенности внешнего и внутреннего строения пресмыкающихся. Размножение пресмыкающихся. *Происхождение* и многообразие древних пресмыкающихся. Значение пресмыкающихся в природе и жизни человека.

Класс Птицы. Общая характеристика класса Птицы. Места обитания и особенности внешнего строения птиц. Особенности внутреннего строения и жизнедеятельности птиц. Размножение и развитие птиц. *Сезонные явления в жизни птиц. Экологические группы птиц.* Происхождение птиц. Значение птиц в природе и жизни человека. Охрана птиц. Птицеводство. *Домашние птицы, приемы выращивания и ухода за птицами.*

Класс Млекопитающие. Общая характеристика класса Млекопитающие. Среды жизни млекопитающих. Особенности внешнего строения, скелета и мускулатуры млекопитающих. Органы полости тела. Нервная система и поведение млекопитающих, *рассудочное поведение.* Размножение и развитие млекопитающих. *Происхождение млекопитающих.* Многообразие

	<p>млекопитающих. Млекопитающие – переносчики возбудителей опасных заболеваний. Меры борьбы с грызунами. Меры предосторожности и первая помощь при укусах животных. Экологические группы млекопитающих. Сезонные явления в жизни млекопитающих. Происхождение и значение млекопитающих. Охрана млекопитающих. Важнейшие породы домашних млекопитающих. Приемы выращивания и ухода за домашними млекопитающими. <i>Многообразие птиц и млекопитающих родного края.</i></p>
8	<p style="text-align: center;">СОДЕРЖАНИЕ КУРСА ДЛЯ 8 КЛАССА</p> <p>Человек и его здоровье. Введение в науки о человеке. Значение знаний об особенностях строения и жизнедеятельности организма человека для самопознания и сохранения здоровья. Комплекс наук, изучающих организм человека. Научные методы изучения человеческого организма (наблюдение, измерение, эксперимент). Место человека в системе животного мира. Сходства и отличия человека и животных. Особенности человека как социального существа. Происхождение современного человека. Расы.</p> <p>Общие свойства организма человека. Клетка – основа строения, жизнедеятельности и развития организмов. Строение, химический состав, жизненные свойства клетки. Ткани, органы и системы органов организма человека, их строение и функции. Организм человека как биосистема. Внутренняя среда организма (кровь, лимфа, тканевая жидкость).</p> <p>Нейрогуморальная регуляция функций организма. Регуляция функций организма, способы регуляции. Механизмы регуляции функций.</p> <p>Нервная система: центральная и периферическая, соматическая и вегетативная. Нейроны, нервы, нервные узлы. Рефлекторный принцип работы нервной системы. Рефлекторная дуга. Спинной мозг. Головной мозг. Большие полушария головного мозга. <i>Особенности развития головного мозга человека и его функциональная асимметрия.</i> Нарушения деятельности нервной системы и их предупреждение.</p> <p>Железы и их классификация. Эндокринная система. Гормоны, их роль в регуляции физиологических функций организма. Железы внутренней секреции: гипофиз, <i>эпифиз</i>, щитовидная железа, надпочечники. Железы смешанной секреции: поджелудочная и половые железы. Регуляция функций эндокринных желез.</p> <p>Опора и движение. Опорно-двигательная система: строение, функции. Кость: химический состав, строение, рост. Соединение костей. Скелет человека. Особенности скелета человека, связанные с прямохождением и трудовой деятельностью. Влияние факторов окружающей среды и образа жизни на развитие скелета. Мышцы и их функции. Значение физических упражнений для правильного формирования скелета и мышц. Гиподинамия. Профилактика травматизма. Первая помощь при травмах опорно-двигательного аппарата.</p> <p>Кровь и кровообращение. Функции крови или лимфы. Поддержание постоянства внутренней среды. <i>Гомеостаз.</i> Состав крови. Форменные элементы крови: эритроциты, лейкоциты, тромбоциты. Группы крови. Резус-фактор. Переливание крови. Свертывание крови. Иммуниетет. Факторы, влияющие на иммуниетет. <i>Значение работ Л. Пастера и И.И. Мечникова в области иммуниетета.</i> Роль</p>

прививок в борьбе с инфекционными заболеваниями. Кровеносная и лимфатическая системы: строение, функции. Строение сосудов. Движение крови по сосудам. Строение и работа сердца. Сердечный цикл. Пульс. Давление крови. *Движение лимфы по сосудам*. Гигиена сердечно-сосудистой системы. Профилактика сердечно-сосудистых заболеваний. Виды кровотечений, приемы оказания первой помощи при кровотечениях.

Дыхание.
Дыхательная система: строение и функции. Этапы дыхания. Легочные объемы. Газообмен в легких и тканях. Регуляция дыхания. Гигиена дыхания. Вред табакокурения. Предупреждение распространения инфекционных заболеваний и соблюдение мер профилактики для защиты собственного организма. Первая помощь при остановке дыхания, спасении утопающего, отравлении угарным газом.

Пищеварение.
Питание. Пищеварение. Пищеварительная система: строение и функции. Ферменты, роль ферментов в пищеварении. Обработка пищи в ротовой полости. Зубы и уход за ними. Слюна и слюнные железы. Глотание. Пищеварение в желудке. Желудочный сок. Аппетит. Пищеварение в тонком кишечнике. Роль печени и поджелудочной железы в пищеварении. Всасывание питательных веществ. Особенности пищеварения в толстом кишечнике. Вклад Павлова И. П. в изучение пищеварения. Гигиена питания, предотвращение желудочно-кишечных заболеваний.

Обмен веществ и энергии.
Обмен веществ и превращение энергии. Две стороны обмена веществ и энергии. Обмен органических и неорганических веществ. Витамины. Проявление гиповитаминозов и авитаминозов, и меры их предупреждения. Энергетический обмен и питание. Пищевые рационы. Нормы питания. Регуляция обмена веществ.
Поддержание температуры тела. *Терморегуляция при разных условиях среды*. Покровы тела. Уход за кожей, волосами, ногтями. Роль кожи в процессах терморегуляции. Приемы оказания первой помощи при травмах, ожогах, обморожениях и их профилактика.

Выделение.
Мочевыделительная система: строение и функции. Процесс образования и выделения мочи, его регуляция. Заболевания органов мочевыделительной системы и меры их предупреждения.

Размножение и развитие.
Половая система: строение и функции. Оплодотворение и внутриутробное развитие. *Роды*. Рост и развитие ребенка. Половое созревание. Наследование признаков у человека. Наследственные болезни, их причины и предупреждение. Роль генетических знаний в планировании семьи. Забота о репродуктивном здоровье. Инфекции, передающиеся половым путем и их профилактика. ВИЧ, профилактика СПИДа.

Сенсорные системы (анализаторы).
Органы чувств и их значение в жизни человека. Сенсорные системы, их строение и функции. Глаз и зрение. Оптическая система глаза. Сетчатка. Зрительные рецепторы: палочки и колбочки. Нарушения зрения и их предупреждение. Ухо и слух. Строение и функции органа слуха. Гигиена слуха. Органы равновесия, мышечного чувства, осязания, обоняния и вкуса. Взаимодействие сенсорных систем. Влияние экологических факторов на органы чувств.

	<p>Высшая нервная деятельность. Высшая нервная деятельность человека, <i>работы И. М. Сеченова, И. П. Павлова, А. А. Ухтомского и П. К. Анохина.</i> Безусловные и условные рефлексы, их значение. Познавательная деятельность мозга. Эмоции, память, мышление, речь. Сон и бодрствование. Значение сна. Предупреждение нарушений сна. Особенности психики человека: осмысленность восприятия, словесно-логическое мышление, способность к накоплению и передаче из поколения в поколение информации. Индивидуальные особенности личности: способности, темперамент, характер, одаренность. Психология и поведение человека. Цели и мотивы деятельности. <i>Значение интеллектуальных, творческих и эстетических потребностей.</i> Роль обучения и воспитания в развитии психики и поведения человека.</p> <p>Здоровье человека и его охрана. Здоровье человека. Соблюдение санитарно-гигиенических норм и правил здорового образа жизни. Укрепление здоровья: аутотренинг, закаливание, двигательная активность, сбалансированное питание. Влияние физических упражнений на органы и системы органов. Защитно-приспособительные реакции организма. Факторы, нарушающие здоровье (гиподинамия, курение, употребление алкоголя, несбалансированное питание, стресс). Культура отношения к собственному здоровью и здоровью окружающих.</p> <p>Человек и окружающая среда. <i>Значение окружающей среды как источника веществ и энергии. Социальная и природная среда, адаптации к ним. Краткая характеристика основных форм труда. Рациональная организация труда и отдыха.</i> Соблюдение правил поведения в окружающей среде, в опасных и чрезвычайных ситуациях, как основа безопасности собственной жизни. Зависимость здоровья человека от состояния окружающей среды.</p>
9	<p style="text-align: center;">СОДЕРЖАНИЕ КУРСА ДЛЯ 9 КЛАССА</p> <p>Общие биологические закономерности. Биология как наука. Научные методы изучения, применяемые в биологии: наблюдение, описание, эксперимент. Гипотеза, модель, теория, их значение и использование в повседневной жизни. Биологические науки. Роль биологии в формировании естественно-научной картины мира. Основные признаки живого. Уровни организации живой природы. <i>Живые природные объекты как система. Классификация живых природных объектов.</i></p> <p>Клетка. Клеточная теория. Клеточное строение организмов как доказательство их родства, единства живой природы. Строение клетки: клеточная оболочка, плазматическая мембрана, цитоплазма, ядро, органоиды. Многообразие клеток. Обмен веществ и превращение энергии в клетке. Хромосомы и гены. <i>Нарушения в строении и функционировании клеток – одна из причин заболевания организма.</i> Деление клетки – основа размножения, роста и развития организмов.</p> <p>Организм. Клеточные и неклеточные формы жизни. Вирусы. Одноклеточные и многоклеточные организмы. Особенности химического состава организмов: неорганические и органические вещества, их роль в организме. Обмен веществ и превращения энергии – признак живых организмов. <i>Питание, дыхание, транспорт веществ, удаление продуктов обмена, координация и регуляция функций, движение и опора у растений и животных.</i> Рост и развитие организмов. Размножение. Бесполое и половое размножение.</p>

	<p>Половые клетки. Оплодотворение. Наследственность и изменчивость – свойства организмов. Наследственная и ненаследственная изменчивость. Приспособленность организмов к условиям среды.</p> <p>Вид. Вид, признаки вида. Вид как основная систематическая категория живого. Популяция как форма существования вида в природе. Популяция как единица эволюции. Ч. Дарвин – основоположник учения об эволюции. Основные движущие силы эволюции в природе. Результаты эволюции: многообразие видов, приспособленность организмов к среде обитания. <i>Усложнение растений и животных в процессе эволюции. Происхождение основных систематических групп растений и животных.</i> Применение знаний о наследственности, изменчивости и искусственном отборе при выведении новых пород животных, сортов растений и штаммов микроорганизмов.</p> <p>Экосистемы. Экология, экологические факторы, их влияние на организмы. Экосистемная организация живой природы. Экосистема, ее основные компоненты. Структура экосистемы. Пищевые связи в экосистеме. Взаимодействие популяций разных видов в экосистеме. Естественная экосистема (биогеоценоз). Агроэкосистема (агроценоз) как искусственное сообщество организмов. <i>Круговорот веществ и поток энергии в биогеоценозах.</i> Биосфера – глобальная экосистема. В. И. Вернадский – основоположник учения о биосфере. Структура биосферы. Распространение и роль живого вещества в биосфере. <i>Ноосфера. Краткая история эволюции биосферы.</i> Значение охраны биосферы для сохранения жизни на Земле. Биологическое разнообразие как основа устойчивости биосферы. Современные экологические проблемы, их влияние на собственную жизнь и жизнь окружающих людей. Последствия деятельности человека в экосистемах. Влияние собственных поступков на живые организмы и экосистемы.</p>
--	---

Список лабораторных и практических работ по разделу

Класс	Раздел	Перечень работ
5	Бактерии, грибы, растения	<p>Изучение устройства увеличительных приборов и правил работы с ними;</p> <p>Приготовление микропрепарата кожицы чешуи лука (мякоти плода томата)</p> <p>«Приготовление препарата и рассматривание под микроскопом движения цитоплазмы в клетках листа элодеи».</p> <p>«Рассматривание под микроскопом готовых микропрепаратов различных растительных тканей».</p> <p>«Строение тел шляпочных грибов».</p> <p>«Особенности строения мукора и дрожжей».</p> <p>«Строение зеленых водорослей».</p> <p>«Строение мха. Строение спороносящего хвоща. Строение спороносящего папоротника».</p> <p>«Строение хвои и шишек хвойных (на примере местных видов)».</p> <p>«Строение цветкового растения».</p>

6	Биология. Многообразие покрытосеменных растений.	<p>Изучение строения семян двудольных растений</p> <p>Изучение строения семян однодольных растений</p> <p>Виды корней. Стержневые и мочковатые корневые системы</p> <p>Корневой чехлик и корневые волоски</p> <p>Строение почек. Расположение почек на стебле</p> <p>Листья простые и сложные, их жилкование и листорасположение</p> <p>Строение кожицы листа. Клеточное строение листа</p> <p>Внутреннее строение ветки дерева</p> <p>Изучение видоизмененных побегов (корневище, клубень, луковица)</p> <p>Изучение строения цветка</p> <p>Ознакомление с различными видами соцветий</p> <p>Ознакомление с сухими и сочными плодами</p> <p>Передвижение веществ по побегу растения</p> <p>Определение всхожести семян растений и их посев</p> <p>Вегетативное размножение комнатных растений</p>
7	Животные	<p>Изучение строения одноклеточных животных.</p> <p>Изучение строения кольчатых червей.</p> <p>Знакомство с разнообразием ракообразных.</p> <p>Изучение представителей отрядов насекомых</p> <p>Изучение внешнего строения и передвижения рыб.</p> <p>Изучение внешнего строения птиц.</p> <p>Изучение особенностей различных покровов .</p>
8	Человек и его здоровье	<p>Строение клетки</p> <p>Распознавание органов и систем органов человека</p> <p>Строение спинного мозга</p> <p>Изучение изменения размера зрачка</p> <p>Внешнее строение костей</p> <p>Строение мышц человеческого организма</p> <p>Выявление влияния статической и динамической работы на утомление мышц»</p> <p>Микроскопическое строение крови</p> <p>Определение пульса и подсчет числа сердечных сокращений</p> <p>Определение частоты дыхания</p> <p>Воздействие желудочного сока на белки</p>
9	Общебиологические закономерности	<p>Морфологический критерий вида.</p> <p>Изучение строения растительной животной клетки под микроскопом.</p> <p>Изучение изменчивости. Построение вариационного ряда и кривой.</p>

Список экскурсий по разделу

5	Бактерии, грибы, растения	Многообразие живых организмов, осенние явления в жизни растений и животных.
6	Биология. Многообразие покрытосеменных растений	Фенологические наблюдения за весенними явлениями в природных сообществах.
7	Животные	Изучение многообразия птиц. Изучение взаимосвязи животных с другими компонентами биоценоза. Фенологические наблюдения за весенними явлениями в жизни животных.
9	Общебиологические закономерности	Изучение и описание экосистемы своей местности. Естественный отбор – движущая сила эволюции.

2.2.2.13. Химия

В системе естественнонаучного образования химия как учебный предмет занимает важное место в познании законов природы, формировании научной картины мира, создании основы химических знаний, необходимых для повседневной жизни, навыков здорового и безопасного для человека и окружающей его среды образа жизни, а также в воспитании экологической культуры.

Успешность изучения химии связана с овладением химическим языком, соблюдением правил безопасной работы при выполнении химического эксперимента, осознанием многочисленных связей химии с другими предметами школьного курса.

Программа включает в себя основы неорганической и органической химии. Главной идеей программы является создание базового комплекса опорных знаний по химии, выраженных в форме, соответствующей возрасту обучающихся.

В содержании данного курса представлены основополагающие химические теоретические знания, включающие изучение состава и строения веществ, зависимости их свойств от строения, прогнозирование свойств веществ, исследование закономерностей химических превращений и путей управления ими в целях получения веществ и материалов.

Теоретическую основу изучения неорганической химии составляет атомно-молекулярное учение, Периодический закон Д.И. Менделеева с краткими сведениями о строении атома, видах химической связи, закономерностях протекания химических реакций.

В изучении курса значительная роль отводится химическому эксперименту: проведению практических и лабораторных работ, описанию результатов ученического эксперимента, соблюдению норм и правил безопасной работы в химической лаборатории.

Реализация данной программы в процессе обучения позволит обучающимся усвоить ключевые химические компетенции и понять роль и значение химии среди других наук о природе.

Изучение предмета «Химия» в части формирования у обучающихся научного мировоззрения, освоения общенаучных методов (наблюдение, измерение, эксперимент, моделирование), освоения практического применения научных знаний основано на межпредметных связях с предметами: «Биология», «География», «История», «Литература»,

Класс	Содержание
8	<p style="text-align: center;">СОДЕРЖАНИЕ КУРСА ДЛЯ 8 КЛАССА</p> <p>Первоначальные химические понятия Предмет химии. <i>Тела и вещества. Основные методы познания: наблюдение, измерение, эксперимент.</i> Физические и химические явления. Чистые вещества и смеси. Способы разделения смесей. Атом. Молекула. Химический элемент. Знаки химических элементов. Простые и сложные вещества. Валентность. <i>Закон постоянства состава вещества.</i> Химические формулы. Индексы. Относительная атомная и молекулярная массы. Массовая доля химического элемента в соединении. Закон сохранения массы веществ. Химические уравнения. Коэффициенты. Условия и признаки протекания химических реакций. Моль – единица количества вещества. Молярная масса.</p> <p>Кислород. Водород Кислород – химический элемент и простое вещество. <i>Озон. Состав воздуха.</i> Физические и химические свойства кислорода. Получение и применение кислорода. <i>Тепловой эффект химических реакций. Понятие об экзо- и эндотермических реакциях.</i> Водород – химический элемент и простое вещество. Физические и химические свойства водорода. Получение водорода в лаборатории. <i>Получение водорода в промышленности. Применение водорода.</i></p> <p>Вода. Растворы <i>Вода в природе. Круговорот воды в природе. Физические и химические свойства воды.</i> Растворы. <i>Растворимость веществ в воде.</i> Концентрация растворов. Массовая доля растворенного вещества в растворе.</p> <p>Основные классы неорганических соединений Оксиды. Классификация. Номенклатура. <i>Физические свойства оксидов.</i> Химические свойства оксидов. <i>Получение и применение оксидов.</i> Основания. Классификация. Номенклатура. <i>Физические свойства оснований. Получение оснований.</i> Химические свойства оснований. Реакция нейтрализации. Кислоты. Классификация. Номенклатура. <i>Физические свойства кислот. Получение и применение кислот.</i> Химические свойства кислот. Индикаторы. Изменение окраски индикаторов в различных средах. Соли. Классификация. Номенклатура. <i>Физические свойства солей. Получение и применение солей.</i> Химические свойства солей. Генетическая связь между классами неорганических соединений. <i>Проблема безопасного использования веществ и химических реакций в повседневной жизни. Токсичные, горючие и взрывоопасные вещества. Бытовая химическая грамотность.</i></p> <p>Строение атома. Периодический закон и периодическая система химических элементов Д.И. Менделеева Строение атома: ядро, энергетический уровень. <i>Состав ядра атома: протоны, нейтроны. Изотопы.</i> Периодический закон Д.И. Менделеева. Периодическая система химических элементов Д.И. Менделеева. Физический смысл атомного (порядкового) номера химического элемента, номера группы и периода периодической системы. Строение энергетических уровней атомов первых 20 химических элементов периодической системы Д.И. Менделеева. Закономерности изменения свойств атомов химических элементов и их соединений на основе положения в периодической системе Д.И. Менделеева и строения атома. Значение Периодического закона Д.И. Менделеева.</p>

	<p>Строение веществ. Химическая связь <i>Электроотрицательность атомов химических элементов. Ковалентная химическая связь: неполярная и полярная. Понятие о водородной связи и ее влиянии на физические свойства веществ на примере воды. Ионная связь. Металлическая связь. Типы кристаллических решеток (атомная, молекулярная, ионная, металлическая). Зависимость физических свойств веществ от типа кристаллической решетки.</i></p> <p>Химические реакции Классификация химических реакций по различным признакам: числу и составу исходных и полученных веществ; поглощению или выделению энергии. Электролитическая диссоциация. Электролиты и неэлектролиты. Ионы. Катионы и анионы. Реакции ионного обмена. Условия протекания реакций ионного обмена. Электролитическая диссоциация кислот, щелочей и солей. Степень окисления. Определение степени окисления атомов химических элементов в соединениях. Закон Авогадро. Молярный объем газов. Качественные реакции на газообразные вещества (кислород, водород). Объемные отношения газов при химических реакциях. Галогены: физические и химические свойства. Соединения галогенов: хлороводород, хлороводородная кислота и ее соли.</p> <p>Типы расчетных задач:</p> <ol style="list-style-type: none"> 1. Вычисление массовой доли химического элемента по формуле соединения. <i>Установление простейшей формулы вещества по массовым долям химических элементов.</i> 2. Вычисления по химическим уравнениям количества, объема, массы вещества по количеству, объему, массе реагентов или продуктов реакции. 3. Расчет массовой доли растворенного вещества в растворе. <p>Примерные темы практических работ:</p> <ol style="list-style-type: none"> 1. Лабораторное оборудование и приемы обращения с ним. Правила безопасной работы в химической лаборатории. 2. Очистка загрязненной поваренной соли. 3. Признаки протекания химических реакций. 4. Получение кислорода и изучение его свойств. 5. Получение водорода и изучение его свойств. 6. Приготовление растворов с определенной массовой долей растворенного вещества. 7. Решение экспериментальных задач по теме «Основные классы неорганических соединений».
9	<p align="center">СОДЕРЖАНИЕ КУРСА ДЛЯ 9 КЛАССА</p> <p>Химические реакции <i>Понятие о скорости химической реакции. Факторы, влияющие на скорость химической реакции. Понятие о катализаторе.</i> Классификация химических реакций по различным признакам: изменению степеней окисления атомов химических элементов. Степень окисления. Определение степени окисления атомов химических элементов в соединениях. Окислитель. Восстановитель. Сущность окислительно-восстановительных реакций.</p> <p>Неметаллы IV – VII групп и их соединения Положение неметаллов в периодической системе химических элементов Д.И. Менделеева. Общие свойства неметаллов. Сера: физические и химические свойства. Соединения серы: сероводород, сульфиды, оксиды серы. Серная,</p>

сернистая и сероводородная кислоты и их соли. Азот: физические и химические свойства. Аммиак. Соли аммония. Оксиды азота. Азотная кислота и ее соли. Фосфор: физические и химические свойства. Соединения фосфора: оксид фосфора (V), ортофосфорная кислота и ее соли. Углерод: физические и химические свойства. Аллотропия углерода: алмаз, графит, карбин, фуллерены. Соединения углерода: оксиды углерода (II) и (IV), угольная кислота и ее соли. Кремний и его соединения.

Металлы и их соединения

Положение металлов в периодической системе химических элементов Д.И. Менделеева. Металлы в природе и общие способы их получения. Общие физические свойства металлов. Общие химические свойства металлов: реакции с неметаллами, кислотами, солями. Электрохимический ряд напряжений металлов. Щелочные металлы и их соединения. Щелочноземельные металлы и их соединения. Алюминий. Амфотерность оксида и гидроксида алюминия. Железо. Соединения железа и их свойства: оксиды, гидроксиды и соли железа (II и III).

Первоначальные сведения об органических веществах

Первоначальные сведения о строении органических веществ. Углеводороды: метан, этан, этилен. Источники углеводородов: природный газ, нефть, уголь. Кислородсодержащие соединения: спирты (метанол, этанол, глицерин), карбоновые кислоты (уксусная кислота, аминокислота, стеариновая и олеиновая кислоты). Биологически важные вещества: жиры, глюкоза, белки. Химическое загрязнение окружающей среды и его последствия.

Типы расчетных задач:

1. Вычисления по химическим уравнениям количества, объема, массы вещества по количеству, объему, массе реагентов или продуктов реакции.

Примерные темы практических работ:

1. Качественные реакции на ионы в растворе.
2. Получение аммиака и изучение его свойств.
3. Получение углекислого газа и изучение его свойств.
4. Решение экспериментальных задач по теме «Неметаллы IV – VII групп и их соединений».
5. Решение экспериментальных задач по теме «Металлы и их соединения».
6. Реакциионного обмена

2.2.2.14. Изобразительное искусство

Программа учебного предмета «Изобразительное искусство» ориентирована на развитие компетенций в области освоения культурного наследия, умения ориентироваться в различных сферах мировой художественной культуры, на формирование у обучающихся целостных представлений об исторических традициях и ценностях русской художественной культуры.

В программе предусмотрена практическая художественно-творческая деятельность, аналитическое восприятие произведений искусства. Программа включает в себя основы разных видов визуально-пространственных искусств – живописи, графики, скульптуры, дизайна, архитектуры, народного и декоративно-прикладного искусства, театра, фото- и киноискусства.

Отличительной особенностью программы является новый взгляд на предмет «Изобразительное искусство», суть которого заключается в том, что искусство в нем рассматривается как особая духовная сфера, концентрирующая в себе колоссальный

эстетический, художественный и нравственный мировой опыт. Как целостность, состоящая из народного искусства и профессионально-художественного, проявляющихся и живущих по своим законам и находящихся в постоянном взаимодействии.

В программу включены следующие основные виды художественно-творческой деятельности:

ценностно-ориентационная и коммуникативная деятельность;
изобразительная деятельность (основы художественного изображения);

декоративно-прикладная деятельность (основы народного и декоративно-прикладного искусства);

художественно-конструкторская деятельность (элементы дизайна и архитектуры);
художественно-творческая деятельность на основе синтеза искусств.

Связующим звеном предмета «Изобразительного искусства» с другими предметами является художественный образ, созданный средствами разных видов искусства и создаваемый обучающимися в различных видах художественной деятельности.

Изучение предмета «Изобразительное искусство» построено на освоении общенаучных методов (наблюдение, измерение, моделирование), освоении практического применения знаний и основано на межпредметных связях с предметами: «История России», «Обществознание», «География», «Математика», «Технология».

Связующим звеном предмета «Изобразительного искусства» с другими предметами является художественный образ, созданный средствами разных видов искусства и создаваемый обучающимися в различных видах художественной деятельности.

Изучение предмета «Изобразительное искусство» построено на освоении общенаучных методов (наблюдение, измерение, эксперимент, моделирование), освоении практического применения знаний и основано на межпредметных связях с предметами: «История России», «Обществознание», «География», «Математика», «Технология».

Содержание предмета

5 КЛАСС

Народное художественное творчество – неиссякаемый источник самобытной красоты

Соляные знаки (декоративное изображение и их условно-символический характер). Древние образы в народном творчестве. Русская изба: единство конструкции декора. Крестьянский дом как отражение уклада крестьянской жизни и памятник архитектуры. Орнамент как основа декоративного украшения. Праздничный народный костюм – целостный художественный образ. Обрядовые действия народного праздника, их символическое значение. Различия национальных особенностей русского орнамента орнаментов других народов России. Древние образы в народных игрушках (Дымковская игрушка, Филимоновская игрушка). Композиционное, стилевое и цветовое единство в изделиях народных промыслов (искусство Гжели, Городецкая роспись, Хохлома, Жостово, роспись по металлу, щепе, роспись по лубу и дереву, тиснение и резьба по бересте). Связь времен в народном искусстве.

6 КЛАСС

Виды изобразительного искусства и основы образного языка Пространственные искусства. Художественные материалы. Жанры в изобразительном искусстве. Выразительные возможности изобразительного искусства. Язык и смысл. Рисунок – основа изобразительного творчества. Художественный образ. Силевое единство. Линия, пятно. Ритм. Цвет. Основы цветоведения. Композиция. Натюрморт. Понятие формы. Геометрические тела: куб, шар, цилиндр, конус, призма. Многообразие форм окружающего мира. Изображение объема на плоскости.

Освещение. Свет и тень. Натюрморт в графике. Цвет в натюрморте. Пейзаж. Правила построения перспективы. Воздушная перспектива. Пейзаж настроения. Природа и художник. Пейзаж в живописи художников – импрессионистов (К. Моне, А. Сислей). Пейзаж в графике. Работа на пленэре.

7 КЛАСС

Понимание смысла деятельности художника Портрет. Конструкция головы человека и ее основные пропорции. Изображение головы человека в пространстве. Портрет в скульптуре. Графический портретный рисунок. Образные возможности освещения в портрете. Роль цвета в портрете. Великие портретисты прошлого (В.А. Тропинин, И.Е. Репин, И.Н. Крамской, В.А. Серов). Портрет в изобразительном искусстве XX века (К.С. Петров-Водкин, П.Д. Корин).

Изображение фигуры человека и образ человека. Изображение фигуры человека в истории искусства (Леонардо да Винчи, Микеланджело Буанаротти, О. Роден). Пропорции и строение фигуры человека. Лепка фигуры человека. Набросок фигуры человека с натуры. Основы представлений о выражении в образах искусства нравственного поиска человечества (В.М. Васнецов, М.В. Нестеров).

8 КЛАСС

Вечные темы и великие исторические события в искусстве Сюжет и содержание в картине. Процесс работы над тематической картиной. Библийские сюжеты в мировом изобразительном искусстве (Леонардо да Винчи, Рембрандт, Микеланджело Буанаротти, Рафаэль Санти). Мифологические темы в зарубежном искусстве (С. Боттичелли, Джорджоне, Рафаэль Санти). Русская религиозная живопись XIX века (А.А. Иванов, И.Н. Крамской, В.Д. Поленов). Тематическая картина в русском искусстве XIX века (К.П. Брюллов). Историческая живопись художников объединения «Мир искусства» (А.Н. Бенуа, Е.Е. Лансере, Н.К. Рерих). Исторические картины из жизни моего города (исторический жанр). Праздники и повседневность в изобразительном искусстве (бытовой жанр). Тема Великой Отечественной войны в монументальном искусстве и в живописи. Мемориальные ансамбли. Место и роль картины в искусстве XX века (Ю.И. Пименов, Ф.П. Решетников, В.Н. Бакшеев, Т.Н. Яблонская). Искусство иллюстрации (И.Я. Билибин, В.А. Милашевский, В.А. Фаворский). Анималистический жанр (В.А. Ватагин, Е.И. Чарушин). Образы животных в современных предметах декоративно-прикладного искусства. Стилизация изображения животных.

Стили, направления виды и жанры в русском изобразительном искусстве и архитектуре XVIII - XIX вв.

Классицизм в русской портретной живописи XVIII века (И.П. Аргунов, Ф.С. Рокотов, Д.Г. Левицкий, В.Л. Боровиковский). Архитектурные шедевры стиля барокко в Санкт-Петербурге (В.В. Растрелли, А. Ринальди). Классицизм в русской архитектуре (В.И. Баженов, М.Ф. Казаков). Русская классическая скульптура XVIII века (Ф.И. Шубин, М.И. Козловский). Жанровая живопись в произведениях русских художников XIX века (П.А. Федотов). «Товарищество передвижников» (И.Н. Крамской, В.Г. Перов, А.И. Куинджи). Тема русского раздолья в пейзажной живописи XIX века (А.К. Саврасов, И.И. Шишкин, И.И. Левитан, В.Д. Поленов). Исторический жанр (В.И. Суриков). «Русский стиль» в архитектуре модерна (Исторический музей в Москве, Храм Воскресения Христова (Спас на Крови) в г. Санкт - Петербурге). Монументальная скульптура второй половины XIX века (М.О. Микешин, А.М. Опекушин, М.М. Антокольский).

9 КЛАСС

Конструктивное искусство: архитектура и дизайн. Художественный язык конструктивных искусств. Роль искусства в организации предметно – пространственной среды жизни человека. От плоскостного изображения к объемному макету. Здание как сочетание различных объемов. Понятие модуля. Важнейшие архитектурные элементы здания. Вещь как сочетание объемов и как образ времени. Единство художественного и функционального в вещи. Форма и материал. Цвет в архитектуре и дизайне. Архитектурный образ как понятие эпохи (Ш.Э. ле Корбюзье). Тенденции и перспективы развития современной архитектуры. Жилое пространство города (город, микрорайон, улица). Природа и архитектура. Ландшафтный дизайн. Основные школы садово-паркового искусства. Русская усадебная культура XVIII - XIX веков. Искусство флористики. Проектирование пространственной и предметной среды. Дизайн моего сада. История костюма. Композиционно - конструктивные принципы дизайна одежды.

Изобразительное искусство и архитектура России XI – XVII вв.

Художественная культура и искусство Древней Руси, ее символичность, обращенность к внутреннему миру человека. Архитектура Киевской Руси. Мозаика. Красота и своеобразие архитектуры Владимиро-Суздальской Руси. Архитектура Великого Новгорода. Образный мир древнерусской живописи (Андрей Рублев, Феофан Грек, Дионисий). Соборы Московского Кремля. Шатровая архитектура (церковь Вознесения Христова в селе Коломенском, Храм Покрова на Рву). Изобразительное искусство «бунташного века» (парсуна). Московское барокко.

Искусство полиграфии. Специфика изображения в полиграфии. Формы полиграфической продукции (книги, журналы, плакаты, афиши, открытки, буклеты). Типы изображения в полиграфии (графическое, живописное, компьютерное фотографическое). Искусство шрифта. Композиционные основы макетирования в графическом дизайне. Проектирование обложки книги, рекламы, открытки, визитной карточки и др. Взаимосвязь истории искусства и истории человечества

Традиции и новаторство в изобразительном искусстве XX века (модерн, авангард, сюрреализм). Модерн в русской архитектуре (Ф. Шехтель). Стиль модерн в зарубежной архитектуре (А. Гауди). Крупнейшие художественные музеи мира и их роль в культуре (Прадо, Лувр, Дрезденская галерея). Российские художественные музеи (Русский музей, Эрмитаж, Третьяковская галерея, Музей изобразительных искусств имени А.С. Пушкина). Художественно-творческие проекты.

Изображение в синтетических и экранных видах искусства и художественная фотография

Роль изображения в синтетических искусствах. Театральное искусство и художник. Сценография – особый вид художественного творчества. Костюм, грим и маска. Театральные художники начала XX века (А.Я. Головин, А.Н. Бенуа, М.В. Добужинский). Опыт художественно-творческой деятельности. Создание художественного образа в искусстве фотографии. Особенности художественной фотографии. Выразительные средства фотографии (композиция, план, ракурс, свет, ритм и др.). Изображение в фотографии и в живописи. Изобразительная природа экранных искусств. Специфика киноизображения: кадр и монтаж. Кинокомпозиция и средства эмоциональной выразительности в фильме (ритм, свет, цвет, музыка, звук). Документальный, игровой и анимационный фильмы. Коллективный процесс творчества в кино (сценарист, режиссер, оператор, художник, актер). Мастера российского кинематографа (С.М. Эйзенштейн, С.Ф. Бондарчук, А.А. Тарковский, Н.С. Михалков). Телевизионное изображение, его особенности и возможности (видеосюжет, репортаж и др.). Художественно-творческие проекты.

2.2.2.15. Музыка

Овладение основами музыкальных знаний в основной школе должно обеспечить формирование основ музыкальной культуры и грамотности как части общей и духовной культуры школьников, развитие музыкальных способностей обучающихся, а также

способности к сопереживанию произведениям искусства через различные виды музыкальной деятельности, овладение практическими умениями и навыками в различных видах музыкально-творческой деятельности.

Освоение предмета «Музыка» направлено на:

приобщение школьников к музыке как эмоциональному, нравственно-эстетическому феномену, осознание через музыку жизненных явлений, раскрывающих духовный опыт поколений;

расширение музыкального и общего культурного кругозора школьников; воспитание их музыкального вкуса, устойчивого интереса к музыке своего народа и других народов мира, классическому и современному музыкальному наследию;

развитие творческого потенциала, ассоциативности мышления, воображения, позволяющих проявить творческую индивидуальность в различных видах музыкальной деятельности;

развитие способности к эстетическому освоению мира, способности оценивать произведения искусства по законам гармонии и красоты;

овладение основами музыкальной грамотности в опоре на способность эмоционального восприятия музыки как живого образного искусства во взаимосвязи с жизнью, на специальную терминологию и ключевые понятия музыкального искусства, элементарную нотную грамоту.

В рамках продуктивной музыкально-творческой деятельности учебный предмет «Музыка» способствует формированию обучающихся потребности в общении с музыкой в ходе дальнейшего духовно-нравственного развития, социализации, самообразования, организации содержательного культурного досуга на основе осознания роли музыки в жизни отдельного человека и общества, в развитии мировой культуры.

Изучение предмета «Музыка» в части формирования у обучающихся научного мировоззрения, освоения общенаучных методов (наблюдение, измерение, эксперимент, моделирование), освоения практического применения научных знаний основано на межпредметных связях с предметами: «Литература», «Русский язык», «Изобразительное искусство», «История», «География», «Математика» и др.

Программа содержит перечень музыкальных произведений, используемых для обеспечения достижения образовательных результатов, по выбору образовательной организации. По усмотрению учителя музыкальный и теоретический материал разделов, связанных с народным музыкальным творчеством, может быть дополнен регионально-национальным компонентом.

5 класс	Раздел 1. «Музыка и литература» Интонационно - образная, жанровая и стилевая основы музыкального искусства как ее важнейшие закономерности, открывающие путь для его познания, установления связи с жизнью и с другими видами искусства. Стилевое многообразие музыки 20 столетия. Наиболее значимые стилевые особенности русской классической музыкальной школы, развитие традиций русской классической музыкальной школы. Народное музыкальное творчество. Сущность и особенности устного народного музыкального творчества как части общей культуры народа, как способа самовыражения человека. Основные жанры русской народной музыки (наиболее распространенные разновидности обрядовых песен, трудовые песни, былины, лирические песни, частушки). Развитие жанров камерной вокальной музыки – романс. Сущность и особенности устного народного музыкального творчества как части общей культуры народа, как способа самовыражения человека. Народное творчество как художественная самоценность. Особенности
----------------	--

	<p>русской народной музыкальной культуры. Основные жанры русской народной музыки. Стилевое многообразие музыки 20 столетия. Наиболее значимые стилиевые особенности русской классической музыкальной школы, развитие традиций русской классической музыкальной школы. Романтизм в западноевропейской музыке: особенности трактовки драматической и лирической сфер на примере образцов камерной инструментальной музыки – прелюдия, этюд. Развитие жанра – опера. Народные истоки русской профессиональной музыки. Обращение композиторов к родному фольклору. Развитие жанра – балет. Формирование русской классической школы. Творчество отечественных композиторов – песенников, роль музыки в театре, кино и телевидении. Взаимопроникновение «легкой» и «серьезной музыки», особенности их взаимоотношения в различных пластах современного музыкального искусства. Знакомство с жанром мюзикл.</p> <p>Раздел 2. Музыка и изобразительное искусство</p> <p>Выразительность и изобразительность музыкальной интонации. Богатство музыкальных образов (лирические). Отечественная и зарубежная духовная музыка в синтезе с храмовым искусством. Выразительность и изобразительность музыкальной интонации. Богатство музыкальных образов (героические, эпические) и особенности их драматургического развития (контраст). Выразительность и изобразительность музыкальной интонации. Богатство музыкальных образов (героико-эпические) и особенности их драматургического развития. Общее и особенное в русском и западноевропейском искусстве в различных исторических эпох, стилевых направлений, творчестве выдающихся композиторов прошлого. Общее и особенное в русском и западноевропейском искусстве в различных исторических эпох, стилевых направлений, творчестве выдающихся композиторов прошлого. Народные истоки русской профессиональной музыки. Интонация как носитель смысла в музыке. Выразительность и изобразительность музыкальной интонации. Знакомство с творчеством выдающихся дирижеров. Особенности трактовки драматической музыки на примере образцов симфонии. Отечественная и зарубежная духовная музыка в синтезе с храмовым искусством. Выразительные возможности различного склада письма (полифония). Музыка И.Бахакак вечно живое искусство, возвышающее душу человека. Знакомство с творчеством композитора на примере жанра – fuga. Выразительные возможности различного склада письма (полифония). Богатство музыкальных образов и особенности их драматургического развития в камерном – инструментальной музыке.</p>
6 класс	Раздел 1. Мир образов вокальной и инструментальной музыки

	<p>Лирические, эпические, драматические образы. Единство содержания и формы.</p> <p>Многообразие жанров вокальной музыки (песня, романс, баллада, баркарола, хоровой концерт, кантата и др.). Песня, ария, хор в оперном спектакле. Единство Поэтического текста и музыки. Многообразие жанров инструментальной музыки: сольная, ансамблевая, оркестровая. Сочинения для фортепиано, органа, арфы, симфонического оркестра, синтезатора.</p> <p>Музыка Древней Руси. Образы народного искусства. Фольклорные образы в творчестве композиторов. Образы русской духовной и светской музыки (знаменный распев, партесное пение, духовный концерт). Образы западноевропейской духовной и светской музыки (хорал, токката, fuga, канта, реквием). Полифония и гомофония.</p> <p>Авторская песня — прошлое и настоящее. Джаз — искусство XX в. (спиричуэл, блюз, современные джазовые обработки).</p> <p>Взаимодействие различных видов искусства в раскрытии поразного строя музыкальных произведений.</p> <p>Использование различных форм музицирования и творческих заданий в освоении содержания музыкальных образов.</p> <p>Раздел 2. Мир образов камерной и симфонической музыки</p> <p>Жизненная основа художественных образов любого вида искусства.</p> <p>Воплощение нравственных исканий человека, времени и пространства в музыкальном искусстве.</p> <p>Своеобразие и специфика художественных образов камерной и симфонической музыки.</p> <p>Сходство и различие как основной принцип развития и построения музыки. Повтор (вариативность, вариантность), контраст.</p> <p>Взаимодействие нескольких музыкальных образов на основе их сопоставления, столкновения конфликта.</p> <p>Программная музыка и ее жанры (сюита, вступление опере, симфоническая поэма, увертюра-фантазия, музыкальные иллюстрации и др.). Музыкальное воплощение литературного сюжета. Выразительность и образность музыки. Образ-портрет, образ-пейзаж и др. Непрограммная музыка и ее жанры: инструментальная миниатюра(прелюдия, баллада, этюд, ноктюрн), струнный квартет, фортепианный квинтет, концерт, концертная симфония, симфония-действие и др. Современная трактовка классических сюжетов и образов: мюзикл, рок-опера, киномузыка.</p> <p>Использование различных форм музицирования и творческих заданий в освоении учащимися содержания музыкальных произведений.</p>
7 класс	<p>Раздел 1. Особенности драматургии сценической музыки</p> <p>Стиль как отражение эпохи, национального характера, индивидуальности композитора: Россия — Запад. Жанровое разнообразие опер, балетов, мюзиклов (историко-эпические, драматические, лирические, комические и др.). Взаимосвязь музыки с литературой и изобразительным искусством в сценических жанрах. Особенности построения музыкально-драматического спектакля. Опера: увертюра, ария, речитатив, ансамбль, хор, сцена. Балет: дивертисмент, сольные и массовые танцы (классический и характерный), па-де-де, музыкально-хореографические сцены и др. Приемы симфонического развития образов.</p>

	<p>Сравнительные интерпретации музыкальных сочинений. Мастерство исполнителя («искусство внутри искусства»): выдающиеся исполнители и исполнительские коллективы. Музыка в драматическом спектакле. Роль музыки в кино и телевидении.</p> <p>Использование различных форм музицирования и творческих заданий в освоении учащимися содержания музыкальных произведений.</p> <p>Раздел 2. Особенности драматургии камерной и симфонической музыки</p> <p>Сонатная форма, симфоническая сюита, сонатно-симфонический цикл как формы воплощения и осмысления жизненных явлений и противоречий.</p> <p>Сопоставление драматургии крупных музыкальных форм с особенностями развития музыки в вокальных и инструментальных жанрах.</p> <p>Стилизация как вид творческого воплощения художественного замысла: поэтизация искусства прошлого, воспроизведение национального или исторического колорита. Транскрипция как жанр классической музыки. Переинтонирование классической музыки в современных обработках.</p> <p>Сравнительные интерпретации. Мастерство исполнителя: выдающиеся исполнители и исполнительские коллективы.</p> <p>Использование различных форм музицирования и творческих заданий для освоения учащимися содержания музыкальных произведений.</p>
--	--

2.2.2.16. Технология

Цели и задачи технологического образования

Предметная область «Технология» является необходимым компонентом общего образования всех школьников, предоставляя им возможность применять на практике знания основ наук. Это фактически единственный школьный учебный курс, отражающий в своем содержании общие принципы преобразующей деятельности человека и все аспекты материальной культуры. Он направлен на овладение учащимися навыками конкретной предметно-преобразующей (а не виртуальной) деятельности, создание новых ценностей, что, несомненно, соответствует потребностям развития общества. В рамках «Технологии» происходит знакомство с миром профессий и ориентация школьников на работу в различных сферах общественного производства. Тем самым обеспечивается преемственность перехода учащихся от общего к профессиональному образованию и трудовой деятельности.

Программа предмета «Технология» обеспечивает формирование у школьников технологического мышления. Схема технологического мышления (потребность – цель – способ – результат) позволяет наиболее органично решать задачи установления связей между образовательным и жизненным пространством, образовательными результатами, полученными при изучении различных предметных областей, а также собственными образовательными результатами (знаниями, умениями, универсальными учебными действиями и т. д.) и жизненными задачами. Кроме того, схема технологического мышления позволяет вводить в образовательный процесс ситуации, дающие опыт принятия прагматичных решений на основе собственных образовательных результатов, начиная от решения бытовых вопросов и заканчивая решением о направлениях продолжения образования, построением карьерных и жизненных планов. Таким образом, предметная область «Технология» позволяет формировать у обучающихся ресурс практических умений и опыта, необходимых для разумной организации собственной жизни, создает условия для развития инициативности, изобретательности, гибкости мышления.

Предмет «Технология» является базой, на которой может быть сформировано проектное мышление обучающихся. Проектная деятельность как способ преобразования реальности в соответствии с поставленной целью оказывается адекватным средством в ситуациях, когда сформировалась или выявлена в ближайшем окружении новая потребность, для которой в опыте обучающегося нет отработанной технологии целеполагания и построения способа достижения целей или имеется противоречие между представлениями о должном, в котором выявленная потребность удовлетворяется, и реальной ситуацией. Таким образом, в программу включено содержание, адекватное требованиям ФГОС к освоению обучающимися принципов и алгоритмов проектной деятельности.

Проектно-технологическое мышление может развиваться только с опорой на универсальные способы деятельности в сферах самоуправления и разрешения проблем, работы с информацией и коммуникации. Поэтому предмет «Технология» принимает на себя значительную долю деятельности образовательной организации по формированию универсальных учебных действий в той их части, в которой они описывают присвоенные способы деятельности, в равной мере применимые в учебных и жизненных ситуациях. В отношении задачи формирования регулятивных универсальных учебных действий «Технология» является базовой структурной составляющей учебного плана школы. Программа обеспечивает оперативное введение в образовательный процесс содержания, адекватно отражающего смену жизненных реалий, формирует пространство, на котором происходит сопоставление обучающимся собственных стремлений, полученного опыта учебной деятельности и информации, в первую очередь в отношении профессиональной ориентации.

Цели программы:

Обеспечение понимания обучающимися сущности современных материальных, информационных и гуманитарных технологий и перспектив их развития.

Формирование технологической культуры и проектно-технологического мышления обучающихся.

Формирование информационной основы и персонального опыта, необходимых для определения обучающимся направлений своего дальнейшего образования в контексте построения жизненных планов, в первую очередь, касающихся сферы и содержания будущей профессиональной деятельности.

В соответствии с целями выстроено содержание деятельности в структуре трех блоков, обеспечивая получение заявленных результатов.

Первый блок включает содержание, позволяющее ввести обучающихся в контекст современных материальных и информационных технологий, показывающее технологическую эволюцию человечества, ее закономерности, технологические тренды ближайших десятилетий.

Предмет Информатика, в отличие от раздела «Информационные технологии» выступает как область знаний, формирующая принципы и закономерности поведения информационных систем, которые используются при построении информационных технологий в обеспечение различных сфер человеческой деятельности.

Второй блок содержания позволяет обучающемуся получить опыт персонифицированного действия в рамках применения и разработки технологических решений, изучения и мониторинга эволюции потребностей.

Содержание блока 2 организовано таким образом, чтобы формировать универсальные учебные действия обучающихся, в первую очередь, регулятивные (работа по инструкции, анализ ситуации, постановка цели и задач, планирование деятельности и ресурсов, планирование и осуществление текущего контроля деятельности, оценка результата и продукта деятельности) и коммуникативные (письменная коммуникация, публичное выступление, продуктивное групповое взаимодействие).

Базовыми образовательными технологиями, обеспечивающими работу с содержанием блока 2, являются технологии проектной деятельности.

Блок 2 реализуется в следующих организационных формах:

теоретическое обучение и формирование информационной основы проектной деятельности – в рамках урочной деятельности;

практические работы в средах моделирования и конструирования – в рамках урочной деятельности;

проектная деятельность в рамках урочной и внеурочной деятельности.

Третий блок содержания обеспечивает обучающегося информацией о профессиональной деятельности, в контексте современных производственных технологий; производящих отраслях конкретного региона, региональных рынках труда; законах, которым подчиняется развитие трудовых ресурсов современного общества, а также позволяет сформировать ситуации, в которых обучающийся получает возможность социально-профессиональных проб и опыт принятия и обоснования собственных решений.

Содержание блока 3 организовано таким образом, чтобы позволить формировать универсальные учебные действия обучающихся, в первую очередь личностные (оценка внутренних ресурсов, принятие ответственного решения, планирование собственного продвижения) и учебные (обработка информации: анализ и прогнозирование, извлечение информации из первичных источников), включает общие вопросы планирования профессионального образования и профессиональной карьеры, анализа территориального рынка труда, а также индивидуальные программы образовательных путешествий и широкую номенклатуру краткосрочных курсов, призванных стать для обучающихся ситуацией пробы в определенных видах деятельности и / или в оперировании с определенными объектами воздействия.

Все блоки содержания связаны между собой: результаты работ в рамках одного блока служат исходным продуктом для постановки задач в другом – от информирования через моделирование элементов технологий и ситуаций к реальным технологическим системам и производствам, способам их обслуживания и устройством отношений работника и работодателя

СОДЕРЖАНИЕ ПРОГРАММЫ УЧЕБНОГО ПРЕДМЕТА «ТЕХНОЛОГИЯ» (мальчики).

5 КЛАСС

I. Раздел «Современные материальные, информационные и гуманитарные технологии и перспективы их развития» – 6 часов.

Потребности и технологии. Потребности. Иерархия потребностей. Общественные потребности. Потребности и цели. Развитие потребностей и развитие технологий. Реклама. Принципы организации рекламы. Способы воздействия рекламы на потребителя и его потребности. Понятие технологии. Цикл жизни технологии. Материальные технологии, информационные технологии, социальные технологии.

История развития технологий. Источники развития технологий: эволюция потребностей, практический опыт, научное знание, технологизация научных идей. Развитие технологий и проблемы антропогенного воздействия на окружающую среду. Технологии и мировое хозяйство. Закономерности технологического развития.

Технологический процесс, его параметры, сырье, ресурсы, результат. Виды ресурсов. Способы получения ресурсов. Взаимозаменяемость ресурсов. Ограниченность ресурсов. Условия реализации технологического процесса. Побочные эффекты реализации технологического процесса. Технология в контексте производства.

Анализ и синтез как средства решения задачи. Техника проведения морфологического анализа.

II. Раздел «Формирование технологической культуры и проектно-технологического мышления обучающихся» – 60 часов.

Тема 1. «Запуск 1 проекта. Стульчик для отдыха на природе» – 18 часов

Способы представления технической и технологической информации. Техническое задание. Технические условия. Эскизы и чертежи. Технологическая карта. Алгоритм. Инструкция. Описание систем и процессов с помощью блок-схем. Электрическая схема.

Техники проектирования, конструирования, моделирования. Способы выявления потребностей. Методы принятия решения. Анализ альтернативных ресурсов.

Порядок действий по сборке конструкции/механизма. Способы соединения деталей. Технологический узел. Понятие модели.

Конструкции. Основные характеристики конструкций. Порядок действий по проектированию конструкции/механизма, удовлетворяющей(-его) заданным условиям.

Тема: «Запуск 2 проекта. Подставка для рисования» – 18 часов.

Логика проектирования технологической системы. Модернизация изделия и создание нового изделия как виды проектирования технологической системы.

Разработка конструкций в заданной ситуации: нахождение вариантов, отбор решений, проектирование и конструирование, испытания, анализ, способы модернизации, альтернативные решения. Сборка моделей. Исследование характеристик конструкций. Проектирование и конструирование моделей по известному прототипу. Испытания, анализ, варианты модернизации. Модернизация продукта.

Тема: «Запуск 3 проекта. Вешалка для одежды» – 12 часов.

Разработка и изготовление материального продукта. Апробация полученного материального продукта. Модернизация материального продукта. Изготовление материального продукта с применением элементарных (не требующих регулирования) и сложных (требующих регулирования/настройки) рабочих инструментов/технологического оборудования (практический этап проектной деятельности).

Тема: «Запуск 4 проекта. Создание изделий из конструкционных материалов» – 12 часов

Разработка проектного замысла по алгоритму («бытовые мелочи»): реализация этапов анализа ситуации, целеполагания, выбора системы и принципа действия/модификации продукта (поисковый и аналитический этапы проектной деятельности). Планирование (разработка) материального продукта в соответствии с задачей собственной деятельности (включая моделирование и разработку документации) или на основе самостоятельно проведенных исследований потребительских интересов (тематика: дом и его содержание, школьное здание и его содержание).

Моделирование. Функции моделей. Использование моделей в процессе проектирования технологической системы. Простые механизмы как часть технологических систем. Робототехника и среда конструирования. Виды движения. Кинематические схемы.

III. Раздел «Построение образовательных траекторий и планов в области профессионального самоопределения» – 4 часа.

Предприятия региона проживания обучающихся, работающие на основе современных производственных технологий. Обзор ведущих технологий, применяющихся на предприятиях региона, рабочие места и их функции.

6 КЛАСС

I. Раздел «Современные материальные, информационные и гуманитарные технологии и перспективы их развития» – 4 часа.

Жизненный цикл технологии. Технологическая система как средство для удовлетворения базовых и социальных нужд человека. Морфологический и функциональный анализ технологической системы.

Входы и выходы технологической системы. Управление в технологических системах. Обратная связь. Развитие технологических систем и последовательная передача функций управления и контроля от человека технологической системе. Робототехника. Система автоматического управления. Программирование работы устройств.

Производственные технологии. Промышленные технологии. Технологии сельского хозяйства. Технологии возведения, ремонта и содержания зданий и сооружений. Экология жилья. Технологии содержания жилья. Взаимодействие со службами ЖКХ. Хранение продовольственных и непродовольственных продуктов.

II. Раздел «Формирование технологической культуры и проектно-технологического мышления обучающихся» – 62 часа.

Тема: Запуск 1 проекта «Кухонный набор (станок СТД-120)» – 18 часов.

Логика построения и особенности разработки отдельных видов проектов: технологический проект, бизнес-проект (бизнес-план), инженерный проект, дизайн-проект, исследовательский проект, социальный проект.

Способы обработки продуктов питания и потребительские качества пищи. Культура потребления: выбор продукта/услуги. Современные промышленные технологии получения продуктов питания.

Тема: «Запуск 2 проекта. Ручка дверная, Подсвечник (металл, дерево)» – 16 часов.

Сборка моделей. Исследование характеристик конструкций. Проектирование и конструирование моделей по известному прототипу. Испытания, анализ, варианты модернизации. Модернизация продукта.

Способы продвижения продукта на рынке. Сегментация рынка. Позиционирование продукта. Маркетинговый план.

Тема: «Запуск 3 проекта. Подставка под чашек» – 14 часов.

Составление карт простых механизмов, включая сборку действующей модели в среде образовательного конструктора. Построение модели механизма, состоящего из 4-5 простых механизмов по кинематической схеме.

Разработка конструкций в заданной ситуации: нахождение вариантов, отбор решений, проектирование и конструирование, испытания, анализ, способы модернизации, альтернативные решения. Конструирование простых систем с обратной связью на основе технических конструкторов.

Составление технологической карты известного технологического процесса. Апробация путей оптимизации технологического процесса.

Тема: «Запуск 4 проекта. Настенный светильник» – 14 часов

Изготовление информационного продукта по заданному алгоритму. Изготовление продукта на основе технологической документации с применением элементарных (не требующих регулирования) рабочих инструментов (продукт и технология его изготовления – на выбор образовательной организации).

Моделирование процесса управления в социальной системе (на примере элемента школьной жизни). Компьютерное моделирование, проведение виртуального эксперимента (на примере характеристик транспортного средства).

Модификация механизма на основе технической документации для получения заданных свойств (решения задачи) – моделирование с помощью конструктора или в виртуальной среде. Простейшие роботы.

Бюджет проекта. Фандрайзинг. Специфика фандрайзинга для разных типов проектов.

III. Раздел «Построение образовательных траекторий и планов в области профессионального самоопределения» – 2 часа.

Строительная отрасль Республики Татарстан. Профессии в области строительства.

Производство материалов на предприятиях региона проживания обучающихся.

Производство продуктов питания на предприятиях региона проживания обучающихся.

Организация транспорта людей и грузов в Республике Татарстан, спектр профессий.

7 КЛАСС

I. Раздел «Современные материальные, информационные и гуманитарные технологии и перспективы их развития» – 4 часа.

Производство, преобразование, распределение, накопление и передача энергии как технология. Использование энергии: механической, электрической, тепловой, гидравлической. Машины для преобразования энергии. Устройства для накопления энергии. Устройства для передачи энергии. Потеря энергии. Последствия потери энергии для экономики и экологии. Пути сокращения потерь энергии. Альтернативные источники энергии. Автоматизация производства. Производственные технологии автоматизированного производства.

Энергетическое обеспечение нашего дома. Электроприборы. Бытовая техника и ее развитие.

II. Раздел «Формирование технологической культуры и проектно-технологического мышления обучающихся» – 62 часа.

Тема: Запуск 1 проекта. «Приспособление для раскалывания орехов «Щелкунчик», «Массажер» – 18 часов.

Способы представления технической и технологической информации. Техническое задание. Технические условия. Эскизы и чертежи. Технологическая карта. Алгоритм. Инструкция.

Конструкторская и технологическая документация. Заточка и настройка дереворежущих инструментов. Точность измерений, отклонения и допуски на размеры детали. Технология шипового соединения деталей. Технология соединения деталей шкантами и шурупами в нагель. Правила безопасного труда

Разработка и создание изделия средствами учебного станка, управляемого программой компьютерного трехмерного проектирования. Автоматизированное производство на предприятиях нашего региона. Функции специалистов, занятых в производстве».

Технология обработки наружных фасонных поверхностей деталей из древесины. Обработка вогнутой и выпуклой криволинейной поверхности. Точение шаров и дисков.

Технология точения декоративных изделий, имеющих внутренние полости. Контроль качества деталей. Шлифовка и отделка изделий. Экологичность заготовки, производства и обработки древесины и древесных материалов

Обобщение опыта получения продуктов различными субъектами, анализ потребительских свойств этих продуктов, запросов групп их потребителей, условий производства. Оптимизация и регламентация технологических режимов производства данного продукта. Пилотное применение технологии на основе разработанных регламентов.

Тема: Запуск 2 проекта «СТРУБЦИНА» Современные промышленные технологии – 16 часов.

Классификация сталей. Термическая обработка сталей. Резьбовые соединения. Технология нарезания наружной и внутренней резьбы вручную в металлах и искусственных материалах. Визуальный и инструментальный контроль качества деталей. Профессии, связанные с ручной обработкой металлов, термической обработкой материалов.

Токарно-винторезный и фрезерный станки: устройство, назначение, приёмы подготовки к работе, приёмы управления и выполнения операций. Инструменты и приспособления для работы на станках. Основные операции токарной и фрезерной обработки, особенности их выполнения.

Тема: Запуск 3 проекта. «Декоративный флюгер» – 14 часов.

Опыт проектирования, конструирования, моделирования.

Составление программы изучения потребностей. Составление технического задания/спецификации задания на изготовление продукта, призванного удовлетворить выявленную потребность, но не удовлетворяемую в настоящее время потребностью ближайшего социального окружения или его представителей.

Тема: Запуск 4 проекта «Инструменты для проведения плиточных работ» – 14 часов.

Разработка и создание изделия средствами учебного станка, управляемого программой компьютерного трехмерного проектирования.

Разработка вспомогательной технологии. Разработка/оптимизация и введение технологии на примере организации действий и взаимодействия в быту.

III. Раздел «Построение образовательных траекторий и планов в области профессионального самоопределения» – 4 часа.

Автоматизированные производства Республики Татарстан, новые функции рабочих профессий в условиях высокотехнологичных автоматизированных производств и новые требования к кадрам. Производство и потребление энергии в регионе проживания обучающихся, профессии в сфере энергетики.

8 КЛАСС

I. Раздел «Современные материальные, информационные и гуманитарные технологии и перспективы их развития» – 6 часов.

Материалы, изменившие мир. Технологии получения материалов. Современные материалы: многофункциональные материалы, возобновляемые материалы (биоматериалы), пластики и керамика как альтернатива металлам, новые перспективы применения металлов, пористые металлы. Технологии получения и обработки материалов с заданными свойствами (закалка, сплавы, обработка поверхности (бомбардировка и т. п.), порошковая металлургия, композитные материалы, технологии синтеза. Биотехнологии.

Разработка и изготовление материального продукта. Апробация полученного материального продукта. Модернизация материального продукта.

Современные информационные технологии. Потребности в перемещении людей и товаров, потребительские функции транспорта. Виды транспорта, история развития транспорта. Влияние транспорта на окружающую среду. Безопасность транспорта. Транспортная логистика. Регулирование транспортных потоков.

Нанотехнологии: новые принципы получения материалов и продуктов с заданными свойствами. Электроника (фотоника). Квантовые компьютеры. Развитие многофункциональных ИТ-инструментов. Медицинские технологии. Тестирующие препараты. Локальная доставка препарата. Персонализированная вакцина. Генная инженерия как технология ликвидации нежелательных наследуемых признаков. Создание генетических тестов. Создание органов и организмов с искусственной генетической программой.

II. Раздел «Формирование технологической культуры и проектно-технологического мышления обучающихся» – 24 часа.

Тема: Запуск 1 проекта «Дом будущего» – 12 часов.

Специфика социальных технологий. Технологии работы с общественным мнением. Социальные сети как технология. Технологии сферы услуг.

Управление в современном производстве. Роль метрологии в современном производстве. Инновационные предприятия. Трансферт технологий.

Осуществление мониторинга СМИ и ресурсов Интернета по вопросам формирования, продвижения и внедрения новых технологий, обслуживающих ту или иную группу потребностей или отнесенных к той или иной технологической стратегии. Технологии в сфере быта.

Тема: Запуск 2 проекта «Моя профессиональная карьера», «Мое собственное дело» – 12 часов.

Разработка и реализации персонального проекта, направленного на разрешение лично значимой для обучающегося проблемы. Реализация запланированной деятельности по продвижению продукта.

Разработка проектного замысла в рамках избранного обучающимся вида проекта.

III. Раздел «Построение образовательных траекторий и планов в области профессионального самоопределения» – 5 часов.

Понятия трудового ресурса, рынка труда. Характеристики современного рынка труда. Квалификации и профессии. Цикл жизни профессии. Стратегии профессиональной карьеры. Современные требования к кадрам. Концепции «обучения для жизни» и «обучения через всю жизнь».

Система профильного обучения: права, обязанности и возможности.

Предпрофессиональные пробы в реальных и/или модельных условиях, дающие представление о деятельности в определенной сфере. Опыт принятия ответственного решения при выборе краткосрочного курса.

2.2.2.17. Физическая культура

Физическое воспитание в основной школе должно обеспечить физическое, эмоциональное, интеллектуальное и социальное развитие личности обучающихся, формирование и развитие установок активного, здорового образа жизни.

Освоение учебного предмета «Физическая культура» направлено на развитие двигательной активности обучающихся, достижение положительной динамики в развитии основных физических качеств, повышение функциональных возможностей основных систем организма, формирование потребности в систематических занятиях физической культурой и спортом.

В процессе освоения предмета «Физическая культура» на уровне основного общего образования формируется система знаний о физическом совершенствовании человека, приобретается опыт организации самостоятельных занятий физической культурой с учётом индивидуальных особенностей и способностей, формируются умения применять средства физической культуры для организации учебной и досуговой деятельности.

С целью формирования у учащихся ключевых компетенций, в процессе освоения предмета «Физическая культура» используются знания из других учебных предметов: «Биология», «Математика», «Физика», «География», «Основы безопасности жизнедеятельности», «Иностранный язык», «Музыка» и др.

5 класс

Физическая культура как область знаний

История и современное развитие физической культуры Олимпийские игры древности. История зарождения олимпийского движения в России. Олимпийское движение в России (СССР). Краткая характеристика видов спорта, входящих в программу Олимпийских игр.

Физическая культура (основные понятия).

Физическое развитие человека. Физическая подготовка и ее связь с укреплением здоровья, развитием физических качеств. Всестороннее и гармоничное физическое развитие. Спортивная подготовка. Здоровье и здоровый образ жизни. Профессионально-прикладная физическая подготовка.

Физическая культура человека.

Режим дня, его основное содержание и правила планирования. Закаливание организма. Правила безопасности и гигиенические требования.

Способы двигательной (физкультурной) деятельности

Организация и проведение самостоятельных занятий физической культурой. Выбор упражнений и составление индивидуальных комплексов для утренней зарядки, физкультминуток, физкультпауз (подвижных перемен).

Оценка эффективности занятий физической культурой.

Оценка эффективности занятий физкультурно-оздоровительной деятельностью. Оценка техники движений, способы выявления и устранения ошибок в технике выполнения (технических ошибок). Измерение резервов организма и состояния здоровья с помощью функциональных проб.

Физическое совершенствование

Физкультурно-оздоровительная деятельность. Оздоровительные формы занятий в режиме учебного дня и учебной недели. Индивидуальные комплексы адаптивной (лечебной) и корригирующей физической культуры.

Спортивно-оздоровительная деятельность с общеразвивающей направленностью

Гимнастика с основами акробатики. Организующие команды и приемы. Акробатические упражнения и комбинации. Ритмическая гимнастика (девочки). Опорные прыжки. Упражнения и комбинации на гимнастическом бревне (девочки). Упражнения и комбинации на гимнастической перекладине (мальчики).

Легкая атлетика. Беговые упражнения. Прыжковые упражнения. Метание малого мяча.

Лыжные гонки. Передвижения на лыжах. Подъемы, спуски, повороты, торможения.

Спортивные игры. Баскетбол. Игра по правилам. Волейбол. Игра по правилам. Футбол. Игра по правилам.

Плавание. Вхождение в воду и передвижения по дну бассейна. Подводящие упражнения в лежании на воде, всплывании и скольжении. Плавание на груди и спине вольным стилем.

Туризм. Основы знаний по туризму. Преодоление искусственных и естественных препятствий. Специальная подготовка

Прикладно-ориентированная подготовка. Прикладно-ориентированные упражнения. Упражнения общеразвивающей направленности. Общефизическая подготовка.

6 класс

Основы знаний

История физической культуры, избранных видов спорта. История Олимпийского движения, яркие успехи отечественных спортсменов на Олимпийских играх. Представление о культуре здоровья, соблюдение правил здорового образа жизни. Правила поведения и профилактика травматизма на занятиях физическими упражнениями. Гигиенические требования к спортивному инвентарю, оборудованию, одежде. Формы организации занятий физической подготовкой. Правила подбора упражнений и дозировки физической нагрузки. Значение занятий физкультурой для жизнедеятельности человека. Формы занятий физкультурой в режиме школьного дня и в условиях активного отдыха. Правила спортивных игр: бадминтона, баскетбола, волейбола, футбола

Лёгкая атлетика

Высокий старт, стартовый разбег, финиширование на коротких, средних и длинных дистанциях. Разновидности бега и ходьбы. Бег с ускорением. Скоростной бег. Бег на коротких дистанциях на результат 30, 60 м. Бег по дистанции, бег в равномерном темпе до 15 мин. Бег на средней дистанции 1000 м. Прыжки в длину с 7-9 шагов разбега (способом «согнув ноги», тройной прыжок). Прыжки в высоту с 3-5 шагов разбега способом «перешагивание». Метание теннисного мяча на дальность, в горизонтальную и вертикальную неподвижную цель. Кроссовый бег до 15 мин, бег с преодолением естественных препятствий

Баскетбол

Стойки, разновидности перемещений: ходьбой, бегом, прыжками, с ускорением и остановками. Повороты без мяча и с мячом. Комбинации из освоенных элементов техники передвижений и владения мячом. Ловля и передача мяча двумя руками от груди и одной рукой от плеча на месте и в движении без сопротивления защитника. Ведение мяча в разных стойках с изменением направления и скорости движения. Броски одной и двумя руками в корзину с места и в движении. Вырывание и выбивание мяча

Волейбол

Стойки, разновидности перемещений в стойке: ходьбой, бегом, скачком, прыжками.

Комбинации из освоенных элементов техники передвижения (перемещения в стойке, остановка, ускорение). Передача мяча сверху двумя руками на месте и после перемещения вперёд. Передача мяча сверху двумя руками над собой, через сетку

Совершенствование психомоторных способностей. Нижняя прямая подача с 3-6 м, приём подачи двумя руками снизу. Комбинации из освоенных элементов техники игры

Игра по упрощённым правилам мини-волейбола. Развитие физических качеств: силы, координации, выносливости

Гимнастика

Организуемые команды и приёмы (строевые упражнения: строевой шаг, размыкание и смыкание на месте). Общеразвивающие упражнения без предметов и с предметами под музыкальное сопровождение. Упражнения и комбинации в висах и упорах на гимнастических снарядах: брусках и перекладине.

Мальчики

Махом одной и толчком другой подъём переворотом в упор; махом назад соскок; сед ноги врозь; из седа на бедре соскок с поворотом

Девочки

Прыжок в упор на нижнюю жердь, соскок с поворотом; размахивание изгибами, вис лёжа, вис присев; махом одной толчком другой подъём переворотом. Опорный прыжок через козла (козёл в ширину высота 100-110 см). Два кувырка вперёд слитно, «мост» из положения стоя с помощью, стойка на лопатках. Комплексы акробатических упражнений из 3-4 освоенных элементов акробатики включая перекаты, кувырки. Упражнения в равновесии и лазанье по гимнастической стенке, канату в три приёма на различную высоту. Помощь, страховка, обязанности командиров отделения

Футбол. Ведение мяча, обводка с изменением скорости и направления движения. Удары по воротам верхом и низом. Комбинации из освоенных элементов техники: остановка, обработка, ведение мяча, передача, удар по воротам. Тактика игры. Правила игры

Лыжная подготовка. Лыжные ходы, применение мазей, требования к одежде. Способы передвижения: одновременный двухшажный и одновременный бесшажный ходы, коньковый ход. Подъёмы по пологому склону «ёлочкой», «лесенкой». Торможение «плугом», «упором». Повороты на месте махом и в движении переступанием. Преодоление препятствий при передвижении и спуске. Лыжные гонки на 2 км свободным стилем

Плавание Прикладное и гигиеническое значение плавания. Старты, повороты, ныряние, способы плавания: брасс, кроль на груди, кроль на спине. Специальные плавательные упражнения для изучения кроля на груди, спине, браса

7 класс

Основы знаний о физической культуре, умения и навыки

Естественные основы. Опорно-двигательный аппарат и мышечная система.

Социально-психологические основы. Общие представления о работоспособности человека, гигиенические мероприятия для восстановления и повышения работоспособности в режиме дня.

Культурно-исторические основы. Общие представления об истории возникновения Современных Олимпийских игр.

Приемы закаливания. Самомассаж. Правила и дозировка.

Способы самоконтроля. Определение нормальной массы (веса), длины тела, окружности грудной клетки и других антропометрических показателей.

Спортивная деятельность с элементами прикладной подготовки.

Командные (игровые) виды спорта: технические приемы и командно-тактические действия в футболе (мини-футболе), баскетболе, волейболе и др.

Техническая подготовка в избранном виде спорта. Физическая подготовка средствами избранного вида спорта. Тактические действия и приемы в избранном виде спорта (индивидуальные, групповые и командные. Судейство спортивных соревнований по командным (игровым) видам спорта: футболу (мини-футболу), баскетболу, волейболу и др..

Гимнастика с элементами акробатики.

Акробатические упражнения и комбинации (кувырки, перекаты, стойки, упоры, прыжки с поворотами, перевороты)

Гимнастические упражнения и комбинации на спортивных снарядах (висы, упоры, махи, перемахи, повороты, передвижения, стойки и соскоки). Гимнастическая полоса препятствий. Опорные прыжки. Лазание по канату. Упражнения и композиции ритмической гимнастики, танцевальные движения.

Легкая атлетика. Бег на короткие и длинные дистанции, низкий старт, высокий старт, прыжки в длину с места, с разбега. Метание мяча в цель, на дальность. Встречные эстафеты, развитие физических качеств.

Лыжная подготовка. Основные способы передвижения на лыжах: попеременный двухшажный ход, одновременный одношажный ход, коньковый ход. Переход с одновременных ходов на попеременные. Техника выполнения спусков, подъемов, поворотов, торможений.

Спортивные игры. Баскетбол. Ведение мяча: с изменением направления, с изменением высоты отскока, с ускорением. Передачи: от груди, сверху, от пола, одной рукой, с пассивным сопротивлением защитника. Броски в корзину, остановки.

Волейбол. Комбинации из освоенных элементов техники передвижений. Варианты техники приема и передач мяча. Варианты подачи мяча. Варианты нападающего удара через сетку. Варианты блокирования нападающих ударов, страховка. Индивидуальные, групповые и командные тактические действия в нападении и защите.

Мини футбол. Технические приемы и тактические действия в футболе.

Элементы единоборств. Технические приемы и тактические действия в единаборстве.

Туризм. Основы знаний по туризму. Преодоление искусственных и естественных препятствий. Специальная подготовка.

Плавание. Плавание. Техника движений рук и ног при плавании способом кроль на груди и кроль на спине. Согласование работы рук и ног с дыханием при плавании кролем на груди и кролем на спине. Плавание одним из способов 25 метров.

8 класс

Основы знаний о физической культуре, умения и навыки

Естественные основы. Опорно-двигательный аппарат и мышечная система.

Социально-психологические основы. Общие представления о работоспособности человека, гигиенические мероприятия для восстановления и повышения работоспособности в режиме дня.

Культурно-исторические основы. Общие представления об истории возникновения Современных Олимпийских игр.

Приемы закаливания. Самомассаж. Правила и дозировка.

Способы самоконтроля. Определение нормальной массы (веса), длины тела, окружности грудной клетки и других антропометрических показателей.

Спортивная деятельность с элементами прикладной подготовки.

Командные (игровые) виды спорта: технические приемы и командно-тактические действия в футболе (мини-футболе), баскетболе, волейболе и др.

Техническая подготовка в избранном виде спорта. Физическая подготовка средствами избранного вида спорта. Тактические действия и приемы в избранном виде спорта (индивидуальные, групповые и командные. Судейство спортивных соревнований по командным (игровым) видам спорта: футболу (мини-футболу), баскетболу, волейболу и др..

Гимнастика с элементами акробатики. Акробатические упражнения и комбинации (кувырки, перекаты, стойки, упоры, прыжки с поворотами, перевороты)

Гимнастические упражнения и комбинации на спортивных снарядах (висы, упоры, махи, перемахи, повороты, передвижения, стойки и соскоки). Гимнастическая полоса препятствий. Опорные прыжки. Лазание по канату. Упражнения и композиции ритмической гимнастики, танцевальные движения.

Легкая атлетика. Бег на короткие и длинные дистанции, низкий старт, высокий старт, прыжки в длину с места, с разбега. Метание мяча в цель, на дальность. Встречные эстафеты, развитие физических качеств.

Лыжная подготовка. Основные способы передвижения на лыжах: попеременный двухшажный ход, одновременный одношажный ход, коньковый ход. Переход с одновременных ходов на попеременные. Техника выполнения спусков, подъемов, поворотов, торможений.

Спортивные игры. Баскетбол. Ведение мяча: с изменением направления, с изменением высоты отскока, с ускорением. Передачи: от груди, сверху, от пола, одной рукой, с пассивным сопротивлением защитника. Броски в корзину, остановки.

Волейбол. Комбинации из освоенных элементов техники передвижений. Варианты техники приема и передач мяча. Варианты подач мяча. Варианты нападающего удара через сетку. Варианты блокирования нападающих ударов, страховка. Индивидуальные, групповые и командные тактические действия в нападении и защите. **Мини футбол.** Технические приемы и тактические действия в футболе.

Элементы единоборств. Технические приемы и тактические действия в единоборстве.

Туризм. Основы знаний по туризму. Преодоление искусственных и естественных препятствий. Специальная подготовка.

Плавание. Плавание. Техника движений рук и ног при плавании способом кроль на груди и кроль на спине. Согласование работы рук и ног с дыханием при плавании кролем на груди и кролем на спине. Плавание одним из способов 25 метров.

9 класс

Основы знаний о физической культуре, умения и навыки

Естественные основы. Опорно-двигательный аппарат и мышечная система. **Социально-психологические основы.** Общие представления о работоспособности человека, гигиенические мероприятия для восстановления и повышения работоспособности в режиме дня.

Культурно-исторические основы. Общие представления об истории возникновения Современных Олимпийских игр.

Приемы закаливания. Самомассаж. Правила и дозировка.

Способы самоконтроля. Определение нормальной массы (веса), длины тела, окружности грудной клетки и других антропометрических показателей.

Спортивная деятельность с элементами прикладной подготовки.

Командные (игровые) виды спорта: технические приемы и командно-тактические действия в футболе (мини-футболе), баскетболе, волейболе и др.

Техническая подготовка в избранном виде спорта. Физическая подготовка средствами избранного вида спорта. Тактические действия и приемы в избранном виде спорта (индивидуальные, групповые и командные. Судейство спортивных соревнований по командным (игровым) видам спорта: футболу (мини-футболу), баскетболу, волейболу и др..

Гимнастика с элементами акробатики. Акробатические упражнения и комбинации (кувырки, перекаты, стойки, упоры, прыжки с поворотами, перевороты)

Гимнастические упражнения и комбинации на спортивных снарядах (висы, упоры, махи, перемахи, повороты, передвижения, стойки и соскоки). Гимнастическая полоса

препятствий. Опорные прыжки. Лазание по канату. Упражнения и композиции ритмической гимнастики, танцевальные движения.

Легкая атлетика. Бег на короткие и длинные дистанции, низкий старт, высокий старт, прыжки в длину с места, с разбега. Метание мяча в цель, на дальность. Встречные эстафеты, развитие физических качеств.

Лыжная подготовка. Основные способы передвижения на лыжах: попеременный душажный ход, одновременный одношажный ход, коньковый ход. Переход с одновременных ходов на попеременные. Техника выполнения спусков, подъемов, поворотов, торможений.

Спортивные игры. Баскетбол. Ведение мяча: с изменением направления, с изменением высоты отскока, с ускорением. Передачи: от груди, сверху, от пола, одной рукой, с пассивным сопротивлением защитника. Броски в корзину, остановки.

Волейбол. Комбинации из освоенных элементов техники передвижений. Варианты техники приема и передач мяча. Варианты подачи мяча. Варианты нападающего удара через сетку. Варианты блокирования нападающих ударов, страховка. Индивидуальные, групповые и командные тактические действия в нападении и защите.

Мини футбол. Технические приемы и тактические действия в футболе.

Элементы единоборств. Технические приемы и тактические действия в единоборстве.

Туризм. Основы знаний по туризму. Преодоление искусственных и естественных препятствий. Специальная подготовка.

Плавание. Плавание. Техника движений рук и ног при плавании способом кроль на груди и кроль на спине. Согласование работы рук и ног с дыханием при плавании кролем на груди и кролем на спине. Плавание одним из способов 25 метров.

2.2.2.18. Основы безопасности жизнедеятельности

Целью изучения и освоения программы является формирование у подрастающего поколения культуры безопасности жизнедеятельности в современном мире в соответствии с требованиями, предъявляемыми Федеральным государственным образовательным стандартом основного общего образования.

Учебный предмет «Основы безопасности жизнедеятельности» является обязательным для изучения на уровне основного общего образования и является одной из составляющих предметной области «Физическая культура и основы безопасности жизнедеятельности».

Программа определяет базовое содержание по учебному предмету «Основы безопасности жизнедеятельности» в форме и объеме, которые соответствуют возрастным особенностям обучающихся и учитывает возможность освоения приемов умственной и практической деятельности обучающихся, что является важнейшим компонентом развивающего обучения.

На основе программы, курс «Основ безопасности жизнедеятельности», может быть выстроен как по линейному, так и по концентрическому типу. При составлении рабочих программ в отдельных темах возможны дополнения с учетом местных условий и специфики обучения.

Освоение и понимание учебного предмета «Основы безопасности жизнедеятельности» направлено на:

- воспитание у обучающихся чувства ответственности за личную безопасность, ценностного отношения к своему здоровью и жизни;
- развитие у обучающихся качеств личности, необходимых для ведения здорового образа жизни;
- необходимых для обеспечения безопасного поведения в опасных и чрезвычайных ситуациях;
- формирование у обучающихся современной культуры безопасности жизнедеятельности на основе понимания необходимости защиты личности, общества и государства

посредством осознания значимости безопасного поведения в условиях чрезвычайных ситуаций природного, техногенного и социального характера, убеждения в необходимости безопасного и здорового образа жизни, антиэкстремистской и антитеррористической личностной позиции, нетерпимости к действиям и влияниям, представляющим угрозу для жизни человека.

Программа учебного предмета «Основы безопасности жизнедеятельности учитывает возможность получения знаний через практическую деятельность и способствует формированию у обучающихся умения безопасно использовать учебное оборудование, проводить исследования, анализировать полученные результаты, представлять и научно аргументировать полученные выводы.

Межпредметная интеграция и связь учебного предмета «Основы безопасности жизнедеятельности» с такими предметами как «Биология», «История», «Информатика», «Обществознание», «Физика», «Химия», «Экология», «Экономическая и социальная география», «Физическая культура» способствует формированию целостного представления об изучаемом объекте, явлении, содействует лучшему усвоению содержания предмета, установлению более прочных связей учащегося с повседневной жизнью и окружающим миром, усилению развивающей и культурной составляющей программы, а также рационального использования учебного времени.

Основы безопасности личности, общества и государства

Основы комплексной безопасности

Человек и окружающая среда. Мероприятия по защите населения в местах с неблагоприятной экологической обстановкой, предельно допустимые концентрации вредных веществ в атмосфере, воде, почве. Бытовые приборы контроля качества окружающей среды и продуктов питания. Основные правила пользования бытовыми приборами и инструментами, средствами бытовой химии, персональными компьютерами и др. Безопасность на дорогах. Правила безопасного поведения пешехода, пассажира и велосипедиста. *Средства индивидуальной защиты велосипедиста.* Пожар его причины и последствия. Правила поведения при пожаре при пожаре. Первичные средства пожаротушения. Средства индивидуальной защиты. Водоемы. Правила поведения у воды и оказания помощи на воде. Правила безопасности в туристических походах *и поездках.* Правила поведения в автономных условиях. Сигналы бедствия, способы их подачи и ответы на них. Правила безопасности в ситуациях криминогенного характера (квартира, улица, подъезд, лифт, карманная кража, мошенничество, *самозащита покупателя*). Элементарные способы самозащиты. *Информационная безопасность подростка.*

Защита населения Российской Федерации от чрезвычайных ситуаций

Чрезвычайные ситуации природного характера и защита населения от них (землетрясения, извержения вулканов, оползни, обвалы, лавины, ураганы, бури, смерчи, сильный дождь (ливень), крупный град, гроза, сильный снегопад, сильный гололед, метели, снежные заносы, наводнения, половодье, сели, цунами, лесные, торфяные и степные пожары, эпидемии, эпизоотии и эпифитотии). Рекомендации по безопасному поведению. Средства индивидуальной защиты. Чрезвычайные ситуации техногенного характера и защита населения от них (аварии на радиационно-опасных, химически опасных, пожароопасных и взрывоопасных, объектах экономики, транспорте, гидротехнических сооружениях). Рекомендации по безопасному поведению. Средства индивидуальной и коллективной защиты. Правила пользования ими. Действия по сигналу «Внимание всем!». Эвакуация населения и правила поведения при эвакуации.

Основы противодействия терроризму, экстремизму и наркотизму в Российской Федерации

Терроризм, экстремизм, наркотизм - сущность и угрозы безопасности личности и общества. *Пути и средства вовлечения подростка в террористическую, экстремистскую и наркотическую деятельность. Ответственность несовершеннолетних за*

правонарушения. Личная безопасность при террористических актах и при обнаружении неизвестного предмета, возможной угрозе взрыва (при взрыве). Личная безопасность при похищении или захвате в заложники (попытке похищения) и при проведении мероприятий по освобождению заложников. Личная безопасность при посещении массовых мероприятий.

Основы медицинских знаний и здорового образа жизни

Основы здорового образа жизни

Основные понятия о здоровье и здоровом образе жизни. Составляющие и факторы здорового образа жизни (физическая активность, питание, режим дня, гигиена). Вредные привычки и их факторы (навязчивые действия, игромания употребление алкоголя и наркотических веществ, курение табака и курительных смесей), их влияние на здоровье. Профилактика вредных привычек и их факторов. *Семья в современном обществе. Права и обязанности супругов. Защита прав ребенка.*

Основы медицинских знаний и оказание первой помощи

Основы оказания первой помощи. Первая помощь при наружном и внутреннем кровотечении. Извлечение инородного тела из верхних дыхательных путей. Первая помощь при ушибах и растяжениях, вывихах и переломах. Первая помощь при ожогах, отморожениях и общем переохлаждении. *Основные неинфекционные и инфекционные заболевания, их профилактика.* Первая помощь при отравлениях. Первая помощь при тепловом (солнечном) ударе. Первая помощь при укусе насекомых и змей. *Первая помощь при остановке сердечной деятельности. Первая помощь при коме. Особенности оказания первой помощи при поражении электрическим током.*

2.2.2.19 Основы духовно-нравственной культуры народов России

Общая характеристика программы

«Основы духовно-нравственной культуры народов России» продолжает формирование первоначальных представлений о светской этике, традиционных религиях России, их роли в культуре, истории и современности нашей страны и всего мира. Материал учебника дает возможность расширить и систематизировать знания о великой российской культуре, о нравственных ценностях, которые являются основополагающими для нашей многонациональной страны.

В федеральном государственном образовательном стандарте основного общего образования учебный предмет «Основы духовно-нравственной культуры народов России» определен как курс, направленный на формирование первоначальных представлений о светской этике, о традиционных религиях, их роли в культуре, истории и современности.

Таким образом, характеризуя данный учебный предмет, следует подчеркнуть его интегративный характер: изучение направлено на образование, воспитание и развитие школьника при особом внимании к его эмоциональному развитию. Учебный курс разбивается на следующие основные разделы:

1. Формирование понятия «культура», ознакомление с ролью и значением российской культуры в мировом сообществе (раздел «В мире культуры»).
2. Характеристика общечеловеческих ценностей, их представленность в повседневной жизни народа и особое значение в чрезвычайных моментах истории страны (разделы «Нравственные ценности российского народа», «Как сохранить духовные ценности», «Твой духовный мир»).

Содержание курса.

Раздел 1. В мире культуры. (3 часа)

Величие российской культуры.

Российская культура – плод усилий разных народов. Деятели науки и культуры – представители разных национальностей (К. Брюллов, И. Репин, К. Станиславский, Ш. Алейхем, Г. Уланова, Д. Шостакович, Р. Гамзатов, Л. Лихачев, С. Эрьзя, Ю. Рытхэу и др.).

Человек – творец и носитель культуры. Вне культуры жизнь человека невозможна.

Вклад личности в культуру зависит от ее таланта, способностей, упорства. Законы нравственности – часть культуры общества. Источники, создающие нравственные установки.

Раздел 2. Нравственные ценности российского народа (6 часов)

«Береги землю родимую, как мать любимую». Представления о патриотизме в фольклоре разных народов. Герои национального эпоса разных народов (Улып, Сияжар, Боотур, Урал-батыр и др.). Жизнь ратными подвигами полна. Реальные примеры выражения патриотических чувств в истории России (Дмитрий Донской, Кузьма Минин, Иван Сусанин, Надежда Дурова и др.). Деятели разных конфессий – патриоты. Вклад народов нашей страны в победу над фашизмом. В труде – красота человека. Тема труда в фольклоре разных народов (сказках, легендах, пословицах). «Плод добрых трудов славен...». Буддизм, ислам, христианство о труде и трудолюбии. Люди труда.

Примеры самоотверженного труда людей разной национальности на благо родины (землепроходцы, ученые, путешественники, колхозники и пр.).

Бережное отношение к природе.

Одушевление природы нашими предками. Роль заповедников в сохранении природных объектов. Заповедники на карте России.

Семья – хранитель духовных ценностей.

Роль семьи в жизни человека. Любовь искренность, симпатия, взаимопомощь и поддержка – главные семейные ценности. О любви и милосердии в разных религиях.

Семейные ценности в православии, буддизме, исламе, иудаизме. Взаимоотношения членов семьи. Отражение ценностей семьи в фольклоре разных народов. Семья – первый трудовой коллектив.

Раздел 3. Религия и культура (5 часов) .Роль религии в развитии культуры. Вклад религии в развитие материальной и духовной культуры общества.

Культурное наследие христианской Руси.

Принятие христианства на Руси, влияние Византии. Христианская вера и образование в Древней Руси. Великие князья Древней Руси и их влияние на развитие образования.

Православный храм (внешние особенности, внутреннее убранство). Духовная музыка.

Богослужбное песнопение. Колокольный звон. Особенности православного календаря. Культура ислама. Возникновение ислама. Первые столетия ислама (VII-XII века)– золотое время исламской культуры. Успехи образования и науки. Вклад

мусульманской литературы в сокровищницу мировой культуры. Декоративно-прикладное искусство народов, исповедующих ислам. Мечеть – часть исламской культуры.

Исламский календарь. Иудаизм и культура. Возникновение иудаизма. Тора – Пятикнижие Моисея. Синагога – молельный дом иудеев. Особенности внутреннего убранства синагоги. Священная история иудеев в сюжетах мировой живописи. Еврейский календарь. Культурные традиции буддизма.

Распространение буддизма в России. Культурные сооружения буддистов. Буддийские монастыри. Искусство танка. Буддийский календарь.

Раздел 4. Как сохранить духовные ценности (2 часа)

Забота государства о сохранении духовных ценностей. Конституционные гарантии права гражданина исповедовать любую религию. Восстановление памятников духовной культуры, охрана исторических памятников, связанных с разными религиями. Хранить память предков. Уважение к труду, обычаям, вере предков. Примеры благотворительности из российской истории. Известные меценаты России.

Раздел 5. Твой духовный мир. (2 часа)

Что составляет твой духовный мир. Образованность человека, его интересы, увлечения, симпатии, радости, нравственные качества личности – составляющие мира. Культура поведения человека. Этикет в разных жизненных ситуациях.

Программа воспитания и социализации обучающихся

Цель и задачи духовно-нравственного развития, воспитания и социализации обучающихся, описание ценностных ориентиров, лежащих в ее основе

Программа воспитания и социализации обучающихся при получении основного общего образования (далее - Программа) построена на основе базовых национальных ценностей российского общества, таких, как патриотизм, социальная солидарность, гражданственность, семья, здоровье, труд и творчество, наука, традиционные религии России, искусство, природа, человечество, и направлена на развитие и воспитание компетентного гражданина России, принимающего судьбу Отечества как свою личную, осознающего ответственность за настоящее и будущее своей страны, укорененного в духовных и культурных традициях многонационального народа России.

Программа направлена на:

- освоение обучающимися социального опыта, основных социальных ролей, соответствующих ведущей деятельности данного возраста, норм и правил общественного поведения;

- формирование готовности обучающихся к выбору направления своей профессиональной деятельности в соответствии с личными интересами, индивидуальными особенностями и способностями, с учетом потребностей рынка труда;

- формирование и развитие знаний, установок, личностных ориентиров и норм здорового и безопасного образа жизни с целью сохранения и укрепления физического, психологического и социального здоровья обучающихся как одной из ценностных составляющих личности обучающегося и ориентированной на достижение планируемых результатов освоения основной образовательной программы основного общего образования;

- формирование экологической культуры.

Программа обеспечивает:

- формирование уклада школьной жизни, обеспечивающего создание социальной среды развития обучающихся, включающего урочную, внеурочную и общественно значимую деятельность, систему воспитательных мероприятий, культурных и социальных практик, основанного на системе базовых национальных ценностей российского общества, учитывающего историко-культурную и этническую специфику региона, потребности обучающихся и их родителей (законных представителей);

- усвоение обучающимися нравственных ценностей, приобретение начального опыта нравственной, общественно значимой деятельности, конструктивного социального поведения, мотивации и способности к духовно-нравственному развитию;

- приобщение обучающихся к культурным ценностям своего народа, своей этнической или социокультурной группы, базовым национальным ценностям российского общества, общечеловеческим ценностям в контексте формирования у них российской гражданской идентичности;

- социальную самоидентификацию обучающихся посредством лично значимой общественно приемлемой деятельности;

- формирование у обучающихся личностных качеств, необходимых для конструктивного, успешного и ответственного поведения в обществе с учетом правовых норм, установленных российским законодательством;

приобретение знаний о нормах и правилах поведения в обществе, социальных ролях человека; формирование позитивной самооценки, самоуважения, конструктивных способов самореализации;

приобщение обучающихся к общественной деятельности и школьным традициям, участие в детско-юношеских организациях и движениях, школьных и внешкольных организациях (спортивные секции, творческие клубы и объединения по интересам, сетевые сообщества, библиотечная сеть, краеведческая работа), в ученическом самоуправлении, военно-патриотических объединениях, в проведении акций и праздников (региональных, государственных, международных);

участие обучающихся в деятельности производственных, творческих объединений, благотворительных организаций; в экологическом просвещении сверстников, родителей, населения; в благоустройстве гимназии, класса, города;

формирование способности противостоять негативным воздействиям социальной среды, факторам микросоциальной среды;

развитие педагогической компетентности родителей (законных представителей) в целях содействия социализации обучающихся в семье; учет индивидуальных и возрастных особенностей обучающихся, культурных и социальных потребностей их семей;

формирование у обучающихся мотивации к труду, потребности к приобретению профессии;

овладение способами и приемами поиска информации, связанной с профессиональным образованием и профессиональной деятельностью, поиском вакансий на рынке труда и работой служб занятости населения;

развитие собственных представлений о перспективах своего профессионального образования и будущей профессиональной деятельности;

приобретение практического опыта, соответствующего интересам и способностям обучающихся;

создание условий для профессиональной ориентации обучающихся через систему работы педагогов, психологов, социальных педагогов; сотрудничество с базовыми предприятиями, профессиональными образовательными организациями, образовательными организациями высшего образования, центрами профориентационной работы; совместную деятельность обучающихся с родителями (законными представителями);

информирование обучающихся об особенностях различных сфер профессиональной деятельности, социальных и финансовых составляющих различных профессий, особенностях местного, регионального, российского и международного спроса на различные виды трудовой деятельности;

использование средств психолого-педагогической поддержки обучающихся и развитие консультационной помощи в их профессиональной ориентации, включающей диагностику профессиональных склонностей и профессионального потенциала обучающихся, их способностей и компетенций, необходимых для продолжения образования и выбора профессии (в том числе компьютерного профессионального тестирования и тренинга в специализированных центрах);

осознание обучающимися ценности экологически целесообразного, здорового и безопасного образа жизни;

формирование установки на систематические занятия физической культурой и спортом, готовности к выбору индивидуальных режимов двигательной активности на основе осознания собственных возможностей;

осознанное отношение обучающихся к выбору индивидуального рациона здорового питания;

формирование знаний о современных угрозах для жизни и здоровья людей, в том числе экологических и транспортных, готовности активно им противостоять;

овладение современными оздоровительными технологиями, в том числе на основе навыков личной гигиены;

формирование готовности обучающихся к социальному взаимодействию по вопросам улучшения экологического качества окружающей среды, устойчивого развития территории, экологического здоровьесберегающего просвещения населения, профилактики употребления наркотиков и других психоактивных веществ, профилактики инфекционных заболеваний; убежденности в выборе здорового образа жизни и вреде употребления алкоголя и табакокурения;

осознание обучающимися взаимной связи здоровья человека и экологического состояния окружающей его среды, роли экологической культуры в обеспечении личного и общественного здоровья и безопасности; необходимости следования принципу предосторожности при выборе варианта поведения.

В программе используются следующие основные термины :

воспитание - составляющая процесса образования, духовно-нравственное развитие – один из целевых ориентиров образования; в основе и воспитания, и духовно-нравственного развития находятся духовно-нравственные ценности;

духовно-нравственное развитие - осуществляемое в процессе социализации последовательное расширение и укрепление ценностно-смысловой сферы личности, формирование способности человека оценивать и сознательно выстраивать на основе традиционных моральных норм и нравственных идеалов отношение к себе, другим людям, обществу, государству, Отечеству, миру в целом;

социализация – процесс социального взаимодействия человека с другими людьми, с социальными общностями (в том числе с социальными организациями и общественными институтами) и предполагает приобретение обучающимися социального опыта, освоение основных социальных ролей, норм и правил общественного поведения; социализация разворачивается в пространстве образовательных организаций и в семье.

Программа воспитания и социализации обучающихся на уровне основного общего образования основывается на учете возрастных особенностей обучающихся 5-9 классов (подростковый возраст), в период которого:

формируются чувство взрослости и «Я-концепция», появляется рефлексия, складываются мировоззрение, эго-идентичность, становится возможным самовоспитание;

возникает личностная нестабильность – противоположные черты, стремления, тенденции сосуществуют и борются друг с другом, определяя противоречивость характера поведения взрослеющего ребенка;

происходит дифференциация интересов, кризис по отношению к прежним досуговым занятиям;

возникает потребность в общественно-полезной деятельности;

происходит снижение мотивации к обучению;

возникает чувство взрослости, потребность равноправия, уважения и самостоятельности, доверия;

проявляется склонность к фантазированию;

возникает стремление определить границы своих физических и интеллектуальных возможностей - экспериментирование в поведении, риск и пробы;

происходит усиление интенсивности общения со сверстниками, проявляется важность статуса в группе сверстников.

Цель духовно-нравственного развития, воспитания и социализации обучающихся - развитие и воспитание компетентного гражданина России, принимающего судьбу Отечества как свою личную, осознающего ответственность за настоящее и будущее своей страны, укорененного в духовных и культурных традициях многонационального народа России.

Задачи духовно-нравственного развития, воспитания и социализации обучающихся: освоение обучающимися социального опыта, основных социальных ролей, соответствующих ведущей деятельности данного возраста, норм и правил общественного поведения; формирование готовности обучающихся к выбору направления своей профессиональной деятельности в соответствии с личными интересами, индивидуальными особенностями и способностями, с учетом потребностей рынка труда;

формирование и развитие знаний, установок, личностных ориентиров и норм здорового и безопасного образа жизни с целью сохранения и укрепления физического, психологического и социального здоровья обучающихся как одной из ценностных составляющих личности обучающегося и ориентированной на достижение планируемых результатов освоения основной образовательной программы основного общего образования;

формирование основ коммуникативной, экологической, эстетической культуры личности школьников.

Ценностные ориентиры программы воспитания и социализации обучающихся на уровне основного общего образования - базовые национальные ценности российского общества, которые сформулированы в Конституции Российской Федерации, в Федеральном законе Российской Федерации «Об образовании», в тексте Федерального государственного образовательного стандарта основного общего образования.

Базовые национальные ценности российского общества определяются положениями Конституции Российской Федерации:

«Российская Федерация - Россия есть демократическое федеративное правовое государство с республиканской формой правления» (Гл. I, ст. 1);

«Человек, его права и свободы являются высшей ценностью» (Гл. I, ст. 2);

«Российская Федерация – социальное государство, политика которого направлена на создание условий, обеспечивающих достойную жизнь и свободное развитие человека» (Гл. I, ст. 7);

«В Российской Федерации признаются и защищаются равным образом частная, государственная, муниципальная и иные формы собственности» (Гл. I, ст. 8);

«В Российской Федерации признаются и гарантируются права и свободы человека гражданина согласно общепризнанным принципам и нормам международного права и в соответствии с настоящей Конституцией. Основные права и свободы человека неотчуждаемы и принадлежат каждому от рождения. Осуществление прав и свобод человека и гражданина не должно нарушать права и свободы других лиц» (Гл. I, ст. 17).

Базовые национальные ценности российского общества применительно к системе образования определены положениями Федерального закона Российской Федерации «Об образовании» (ФЗ № 273):

«...гуманистический характер образования, приоритет жизни и здоровья человека, прав и свобод личности, свободного развития личности, воспитание взаимоуважения, трудолюбия, гражданственности, патриотизма, ответственности, правовой культуры, бережного отношения к природе и окружающей среде, рационального природопользования;

... демократический характер управления образованием, обеспечение прав педагогических работников, обучающихся, родителей (законных представителей) несовершеннолетних обучающихся на участие в управлении образовательными организациями;

... недопустимость ограничения или устранения конкуренции в сфере образования;

... сочетание государственного и договорного регулирования отношений в сфере образования» (Ст. 3).

Федеральный государственный образовательный стандарт основного общего образования перечисляет базовые национальные ценности российского общества:

патриотизм, социальная солидарность, гражданственность, семья, здоровье, труд и творчество, наука, традиционные религии России, искусство, природа, человечество.

Федеральный государственный образовательный стандарт основного общего образования определяет базовые национальные ценности российского общества в формулировке личностных результатов освоения основной образовательной программы основного общего образования: «усвоение гуманистических, демократических и традиционных ценностей многонационального российского общества ..., формирование осознанного, уважительного и доброжелательного отношения к другому человеку, его мнению, мировоззрению, культуре, языку, вере, гражданской позиции, к истории, культуре, религии, традициям, языкам, ценностям народов России и народов мира; готовности и способности вести диалог с другими людьми и достигать в нем взаимопонимания».

2.3.2. Направления деятельности по духовно-нравственному развитию, воспитанию и социализации, профессиональной ориентации обучающихся, здоровьесберегающей деятельности и формированию экологической культуры обучающихся

Основными направлениями деятельности по духовно-нравственному развитию, воспитанию и социализации, профессиональной ориентации обучающихся, здоровьесберегающей деятельности и формированию экологической культуры обучающихся являются:

Обеспечение принятия обучающимися ценности Человека и человечности, гуманистических, демократических и традиционных ценностей, формирование осознанного, уважительного и доброжелательного отношения к другому человеку, его мнению, мировоззрению, культуре, языку, вере, собственности, гражданской позиции; формирование готовности и способности вести диалог с другими людьми и достигать в нем взаимопонимания (идентификация себя как полноправного субъекта общения, готовности к конструированию образа партнера по диалогу, образа допустимых способов диалога, процесса диалога как конвенционирования интересов, процедур, формирование готовности и способности вести переговоры);

Формирование мотивов и ценностей обучающегося в сфере отношений к России как Отечеству (приобщение обучающихся к культурным ценностям своего народа, своей этнической или социокультурной группы, базовым национальным ценностям российского общества, общечеловеческим ценностям в контексте формирования у них российской гражданской идентичности);

Включение обучающихся в процессы общественной самоорганизации (приобщение обучающихся к общественной деятельности, участие в детско-юношеских организациях и движениях, школьных и внешкольных объединениях, в ученическом самоуправлении, участие обучающихся в благоустройстве гимназии, класса, города; социальная самоидентификация обучающихся в процессе участия в лично значимой и общественно приемлемой деятельности; приобретение опыта конструктивного социального поведения, приобретение знаний о нормах и правилах поведения в обществе, социальных ролях человека; формирование у обучающихся личностных качеств, необходимых для конструктивного, успешного и ответственного поведения в обществе с учетом правовых норм, установленных российским законодательством);

Формирование мотивов и ценностей обучающегося в сфере трудовых отношений выбора будущей профессии (развитие собственных представлений о перспективах своего профессионального образования и будущей профессиональной деятельности, приобретение практического опыта, соответствующего интересам и способностям обучающихся; формирование у обучающихся мотивации к труду, потребности к приобретению профессии; овладение способами и приемами поиска информации, связанной с профессиональным образованием и профессиональной деятельностью, поиском вакансий на рынке труда и работой служб занятости населения; создание условий для профессиональной ориентации обучающихся через систему работы педагогов, психологов, социальных педагогов; сотрудничество с базовыми предприятиями, организациями профессионального образования, центрами профориентационной работы; совместную деятельность обучающихся с родителями (законными представителями); информирование обучающихся об особенностях различных сфер профессиональной деятельности, социальных и финансовых составляющих различных профессий, особенностях местного, регионального, российского и международного спроса на различные виды трудовой деятельности; использование средств психолого-педагогической поддержки обучающихся и развитие консультационной помощи в их профессиональной ориентации, включающей диагностику профессиональных склонностей и профессионального потенциала обучающихся, их способностей и компетенций, необходимых для продолжения образования и выбора профессии (в том числе компьютерного профессионального тестирования и тренинга в специализированных центрах);

Формирование мотивационно-ценностных отношений обучающегося в сфере самопознания, самоопределения, самореализации, самосовершенствования (развитие

мотивации и способности к духовно-нравственному самосовершенствованию; формирование позитивной самооценки, самоуважения, конструктивных способов самореализации);

Формирование мотивационно-ценностных отношений обучающегося в сфере здорового образа жизни (осознание обучающимися ценности целесообразного, здорового и безопасного образа жизни, формирование установки на систематические занятия физической культурой и спортом, готовности к выбору индивидуальных режимов двигательной активности на основе осознания собственных возможностей; осознанное отношение обучающихся к выбору индивидуального рациона здорового питания; формирование знаний о современных угрозах для жизни и здоровья людей, в том числе экологических и транспортных, готовности активно им противостоять; овладение современными оздоровительными технологиями, в том числе на основе навыков личной гигиены; профилактики употребления наркотиков и других психоактивных веществ, профилактики инфекционных заболеваний; убежденности в выборе здорового образа жизни и вреде употребления алкоголя и табакокурения);

Формирование мотивов и ценностей обучающегося в сфере отношений к природе (формирование готовности обучающихся к социальному взаимодействию по вопросам улучшения экологического качества окружающей среды, устойчивого развития территории, экологического здоровьесберегающего просвещения населения, осознание обучающимися взаимной связи здоровья человека и экологического состояния окружающей его среды, роли экологической культуры в обеспечении личного и общественного здоровья и безопасности; необходимости следования принципу предосторожности при выборе варианта поведения);

Формирование мотивационно-ценностных отношений обучающегося в сфере искусства (формирование основ художественной культуры обучающихся как части их общей духовной культуры, как особого способа познания жизни и средства организации общения; развитие эстетического, эмоционально-ценностного видения окружающего мира; развитие способности к эмоционально-ценностному освоению мира, самовыражению и ориентации в художественном и нравственном пространстве культуры; воспитание уважения к истории культуры своего Отечества, выраженной в том числе в понимании красоты человека; развитие потребности в общении с художественными произведениями, формирование активного отношения к традициям художественной культуры как смысловой, эстетической и личностно-значимой ценности).

Программа воспитания и социализации предусматривает формирование партнерских отношений с родителями (законными представителями) в целях содействия социализации обучающихся в семье, учета индивидуальных и возрастных особенностей обучающихся, культурных и социальных потребностей их семей.

2.3.3. Содержание, виды деятельности и формы занятий с обучающимися по каждому из направлений духовно-нравственного развития, воспитания и социализации обучающихся

Задача по *формированию целостного мировоззрения*, соответствующего современному уровню развития науки и общественной практики, возложена на учебные предметы предметных областей «Общественно-научные предметы», «Естественнонаучные предметы», различные формы внеурочной деятельности.

Формирование мотивов и ценностей обучающегося *в сфере отношений к России как Отечеству* осуществляется преимущественно в ходе внеурочной деятельности (воспитательных мероприятий).

Деятельность по формированию у обучающихся компетенций *в сфере общественной самоорганизации* осуществляется преимущественно в рамках внеурочной деятельности (участие в ученическом самоуправлении; в детско-юношеских организациях и движениях; в деятельности производственных, творческих объединений, благотворительных

организаций; в экологическом просвещении сверстников, родителей, населения; в благоустройстве гимназии, класса, города; приобщение обучающихся к общественной деятельности и школьным традициям)

При формировании ответственного отношения к учебно-познавательной деятельности следует использовать различные формы внеурочной деятельности, опираться на возможности дополнительных образовательных программ (как школьных, так реализуемых организациями дополнительного образования детей), в этом направлении важную роль призваны сыграть учителя-предметники, организуемые классным руководителем.

Формирование мотивов и ценностей обучающегося в сфере отношений с другими людьми предусматривает использование потенциала учебных предметов предметных областей «Филология», «Общественно-научные предметы», внеурочной деятельности, а также развитие педагогической компетентности родителей (законных представителей) в целях содействия социализации обучающихся в семье.

Формирование мотивов и ценностей обучающегося в сфере трудовых отношений выбора будущей профессии предполагается осуществляется через систему работы педагогов - психологов, социальных педагогов; сотрудничество с базовыми предприятиями, организациями профессионального образования, центрами профориентационной работы; совместную деятельность обучающихся с родителями (законными представителями); информирование обучающихся об особенностях различных сфер профессиональной деятельности, социальных и финансовых составляющих различных профессий, особенностях местного, регионального, российского и международного спроса на различные виды трудовой деятельности; использование средств психолого-педагогической поддержки обучающихся и развитие консультационной помощи в их профессиональной ориентации, включающей диагностику профессиональных склонностей и профессионального потенциала обучающихся, их способностей и компетенций, необходимых для продолжения образования и выбора профессии (в том числе компьютерного профессионального тестирования и тренинга в специализированных центрах).

В создании условий для самопознания, самоопределения, самореализации, самосовершенствования ведущая роль принадлежит классному руководителю, в решении данной задачи задействованы возможности дополнительных образовательных программ как в школе, так и в организациях дополнительного образования).

Формирование у обучающихся здорового образа жизни (формирование знаний о современных угрозах для жизни и здоровья людей, в том числе экологических и транспортных, готовности активно им противостоять; овладение современными оздоровительными технологиями, в том числе на основе навыков личной гигиены; профилактики употребления наркотиков и других психоактивных веществ, профилактики инфекционных заболеваний) происходит через изучение предметной области «Физическая культура и основы безопасности жизнедеятельности», а также через различные формы внеурочной деятельности.

Мотивы и ценности обучающегося в сфере отношений к природе сформируются преимущественно при изучении учебных предметов предметных областей «Естественнонаучные предметы» и «Физическая культура и основы безопасности жизнедеятельности», а также через различные формы внеурочной деятельности.

Реализация задач развития эстетического сознания обучающихся возложена на учебные предметы предметных областей «Филология», «Искусство», а также на различные формы внеурочной деятельности.

2.3.4. Формы индивидуальной и групповой организации профессиональной ориентации обучающихся по каждому из направлений

Формами индивидуальной и групповой организации профессиональной ориентации обучающихся являются: «ярмарки профессий», дни открытых дверей, экскурсии, предметные недели, олимпиады, конкурсы и др.

Ярмарка профессий. Цель - актуализация, расширение, уточнение, закрепление у обучающихся представлений о профессиях посредством их публичной презентации.

Дни открытых дверей. Цель - презентация спектра образовательных программ, реализуемых профессиональной образовательной организацией.

Экскурсия. Цель - презентация объектов и материалов, освещающих определенные виды профессиональной деятельности в форме путешествия на предприятия, в музеи, в организации профессионального образования и др.

Предметная неделя. Цель – уточнение, расширение представлений обучающихся о будущих профессиях в форме презентации проектов, публичных отчетов об их реализации, конкурсов знатоков по предмету/предметам, встреч с интересными людьми, избравшими профессии и др., близкую к этой предметной сфере.

Олимпиады по предметам. Цель - стимулирование познавательного интереса обучающихся.

Конкурсы профессионального мастерства. Цель - развитие интереса обучающихся к определенной профессии.

2.3.5. Этапы организации работы в системе социального воспитания в рамках организации, осуществляющей образовательную деятельность, совместной деятельности организации, осуществляющей образовательную деятельность с предприятиями, общественными организациями, в том числе с системой дополнительного образования

Достижение результатов социализации обучающихся в совместной деятельности школы различными социальными субъектами, с одной стороны, обеспечивается организацией взаимодействия гимназии с предприятиями, общественными организациями, организациями дополнительного образования и т.д., а с другой – вовлечением обучающихся в социальную деятельность.

Этапы организации взаимодействия гимназии с предприятиями, общественными организациями, организациями дополнительного образования и т.д.:

- моделирование администрацией с привлечением обучающихся, родителей, общественности взаимодействия школы с различными социальными субъектами (на основе анализа педагогами школы социально-педагогических потенциалов социальной среды);

- проектирование партнерства гимназии с различными социальными субъектами (формирование договорных отношений с предприятиями, общественными объединениями, организациями дополнительного образования и др.);

осуществление социальной деятельности в процессе реализации договоров гимназии с социальными партнерами;

формирование в гимназии и в окружающей социальной среде атмосферы, поддерживающей созидательный социальный опыт обучающихся, формирующей конструктивные ожидания и позитивные образцы поведения;

организация рефлексии социальных взаимодействий и взаимоотношений с различными субъектами в системе общественных отношений, в том числе с использованием дневников самонаблюдения и электронных дневников в Интернете;

обеспечение разнообразия содержания социальной деятельности (общение, познание, игра, спорт, труд), форм организации, возможного характера участия (увлечение (хобби), общественная активность, социальное лидерство);

обеспечение социальной деятельности обучающихся укладом школьной жизни, стимулирование общественной самоорганизации обучающихся школы, поддержка общественных инициатив школьников.

Миссия школы в социально-педагогическом обеспечении социализации обучающихся на уровне основного общего образования заключается в формировании у обучающихся представления об общественных ценностях и ориентированных на эти ценности образцах поведения через практику общественных отношений с различными социальными группами и лицами с разными социальными статусами.

Этапы педагогического обеспечения вовлечения обучающихся в социальную деятельность:

авансирование положительного восприятия обучающимися предстоящей социальной деятельности (обеспечение социальных ожиданий обучающихся, связанных с успешностью, признанием со стороны семьи и сверстников, состоятельностью и самостоятельностью в реализации собственных замыслов);

информирование обучающихся о пространстве предстоящей социальной деятельности, способах взаимодействия с различными социальными субъектами, возможностях самореализации в нем; статусных и функциональных характеристиках социальных ролей;

обучение школьников социальному взаимодействию, информирование их о способах решения задач социальной деятельности, пробное решение задач в рамках отдельных социальных проектов;

содействие школьникам в изучении норм и правил межличностного взаимодействия и собственных особенностей взаимодействия с отдельными лицами и группами;

организация планирования обучающимися собственного участия в социальной деятельности с учетом их индивидуальных особенностей, апробация их индивидуальных стратегий участия в социальной деятельности;

содействие обучающимся в осознания внутренних (собственных) ресурсов и внешних ресурсов (ресурсов среды), обеспечивающих их успешное участие в социальной деятельности;

демонстрация обучающимся вариативности социальных ситуаций, ситуаций выбора и необходимости планирования собственной деятельности;

обеспечение проблематизации школьников по характеру их участия в социальной деятельности, содействие обучающимся в определении ими собственных целей участия в социальной деятельности;

содействие школьникам в проектировании и планировании собственного участия в социальной деятельности.

Этапы организации социальной деятельности выстраиваются в логике технологии коллективно-творческой деятельности:

поиск объектов общей заботы,

коллективное целеполагание,

коллективное планирование,

коллективная подготовка мероприятия,

коллективное проведение итогов,

коллективный анализ процесса и результатов.

Важнейшим партнером школы в реализации цели и задач воспитания и социализации являются *родители обучающегося* (законные представители), которые одновременно выступают в многообразии позиций и выполняют различные социальные роли:

как источник родительского запроса к школе на физическое, социально-психологическое, академическое (в сфере обучения) благополучие ребенка, эксперт результатов деятельности школы;

как обладатель и распорядитель ресурсов для воспитания и социализации;

непосредственный воспитатель (в рамках школьного и семейного воспитания).

Условиями результативности работы с родителями обучающихся (законными представителями) является понимание педагогическими работниками и учет ими при проектировании и конструировании взаимодействия следующих аспектов: ориентация на «партиципативность» (вовлечение родителей в управление гимназией, в участие решения и анализе проблем, в принятие решений и их реализацию и др.); недопустимость директивного навязывания родителям обучающихся взглядов, оценок, помощи в воспитании их детей (без запроса со стороны родителей), использование педагогами по отношению к родителям методов требования и убеждения как исключительно крайней меры; наличие границ сотрудничества педагогов с родителями и вероятность конфликта интересов семьи и школы, умеренность ожиданий активности и заинтересованности родителей обучающегося в разрешении тех или иных противоречий, возникающих в процессе образования их ребенка, неэффективность тактики простого информирования педагогом родителей о недостатках в обучении или поведении их ребенка; безальтернативность переговоров как метода взаимодействия педагогов с родителями, восприятие переговоров как необходимой и регулярной ситуации взаимодействия.

В качестве социальных партнеров по направлениям социального воспитания привлекаются педагогические работники иных образовательных организаций, выпускники, представители общественности, органов управления, бизнес сообщества.

2.3.6. Основные формы организации педагогической поддержки социализации обучающихся по каждому из направлений с учетом урочной и внеурочной деятельности, а также формы участия специалистов и социальных партнеров по направлениям социального воспитания

Определяющим способом деятельности по духовно-нравственному развитию, воспитанию и социализации является *формирование уклада школьной жизни*: обеспечивающего создание социальной среды развития обучающихся; включающего урочную и внеурочную деятельность (общественно значимую деятельность, систему воспитательных мероприятий, культурных и социальных практик); основанного на системе базовых национальных ценностей российского общества; учитывающего историко-культурную и этническую специфику региона, потребности обучающихся и их родителей (законных представителей).

В формировании уклада школьной жизни определяющую роль играет общность участников образовательной деятельности: обучающиеся, ученические коллективы, педагогический коллектив школы, администрация, учредитель школы, родительское сообщество, общественность.

Важным элементом формирования уклада гимназической жизни являются коллективные обсуждения, дискуссии, позволяющие наиболее точно определить специфику ценностных и целевых ориентиров гимназии, элементов коллективной жизнедеятельности, обеспечивающих реализацию ценностей и целей.

Основными формами организации педагогической поддержки обучающихся являются: психолого-педагогическое консультирование, метод организации развивающих ситуаций, ситуационно-ролевые игры и др.

Психолого-педагогическая консультация. Цель - создание у школьника представлений об альтернативных вариантах действий в конкретной проблемной ситуации.

Организация развивающих ситуаций. Цель - поддержка обучающихся при решении значимых для них проблемных ситуаций.

Ситуационно-ролевые игры. Цель – совершенствование способов межличностного взаимодействия.

2.3.7. Модель организации работы по формированию экологически целесообразного, здорового и безопасного образа жизни

Модель организации работы по формированию экологически целесообразного, здорового и безопасного образа жизни в школе включает организацию деятельности по следующим направлениям:

Обеспечения рациональной организации образовательного процесса и образовательной среды. Предусматривает вовлечение в этот процесс всех педагогов. Сферами рационализации образовательного процесса являются: организация занятий (уроков); использование каналов восприятия; учет зоны работоспособности обучающихся; распределение интенсивности умственной деятельности; использование здоровьесберегающих технологий.

Организация физкультурно-спортивной и оздоровительной работы.

Предполагает формирование групп школьников на основе их интересов в сфере физической культуры и спорта (спортивные клубы и секции), организацию тренировок в клубах и секциях, проведение регулярных оздоровительных процедур и периодических акций, подготовку и проведение спортивных соревнований. Формами физкультурно-спортивной и оздоровительной работы являются: спартакиада, спортивная эстафета, спортивный праздник.

Осуществление профилактической работы. Предусматривает определение «зон риска» (выявление обучающихся, вызывающих наибольшее опасение; выявление источников опасений – групп и лиц, объектов и др.), разработку и реализацию комплекса адресных мер, использование возможности профильных организаций – медицинских, правоохранительных, социальных и др. Профилактика чаще всего связана с употреблением психоактивных веществ обучающимися, а также с проблемами детского дорожно-транспортного травматизма.

Организация просветительской и методической работы с участниками образовательных отношений. Направлена на большие аудитории. Просвещение осуществляется через лекции, беседы, диспуты, выступления в средствах массовой информации, экскурсионные программы, библиотечные и концертные абонементы, передвижные выставки.

2.3.8. Описание деятельности образовательной организации в области непрерывного экологического здоровьесберегающего образования обучающихся

Формирование осознанного отношения обучающихся к собственному здоровью, устойчивых представлений о здоровье и здоровом образе жизни; факторах, оказывающих позитивное и негативное влияние на здоровье; формирование личных убеждений, качеств и привычек, способствующих снижению риска здоровью в повседневной жизни, включает несколько комплексов мероприятий.

Первый комплекс мероприятий формирует у обучающихся: способность составлять рациональный режим дня и отдыха; следовать рациональному режиму дня и отдыха на основе знаний о динамике работоспособности, утомляемости, напряженности разных видов деятельности; выбирать оптимальный режим дня с учетом учебных и внеучебных нагрузок; умение планировать и рационально распределять учебные нагрузки и отдых в период подготовки к экзаменам; знание и умение эффективно использовать индивидуальные особенности работоспособности; знание основ профилактики переутомления и перенапряжения.

Второй комплекс мероприятий формирует у обучающихся: представление о необходимой и достаточной двигательной активности, элементах и правилах закаливания, выбор соответствующих возрасту физических нагрузок и их видов; представление о рисках для здоровья неадекватных нагрузок и использования биостимуляторов; потребность в двигательной активности и ежедневных занятиях физической культурой; умение осознанно выбирать индивидуальные программы двигательной активности, включающие малые виды

физкультуры (зарядка) и регулярные занятия спортом. Для реализации этого комплекса осуществляется интеграция с курсом физической культуры.

Третий комплекс мероприятий формирует у обучающихся: навыки оценки собственного функционального состояния (напряжения, утомления, переутомления) по субъективным показателям (пульс, дыхание, состояние кожных покровов) с учетом собственных индивидуальных особенностей; навыки работы в условиях стрессовых ситуаций; владение элементами саморегуляции для снятия эмоционального и физического напряжения; навыки самоконтроля за собственным состоянием, чувствами в стрессовых ситуациях; представления о влиянии позитивных и негативных эмоций на здоровье, факторах, их вызывающих, и условиях снижения риска негативных влияний; навыки эмоциональной разгрузки и их использование в повседневной жизни; навыки управления своим эмоциональным состоянием и поведением. В результате реализации данного комплекса обучающиеся получают представления о возможностях управления своим физическим и психологическим состоянием без использования медикаментозных и тонизирующих средств.

Четвертый комплекс мероприятий формирует у обучающихся: представление о рациональном питании как важной составляющей части здорового образа жизни; знания о правилах питания, направленных на сохранение и укрепление здоровья; готовность соблюдать правила рационального питания; знание правил этикета, связанных с питанием, осознание того, что навыки этикета являются неотъемлемой частью общей культуры личности; представление о социокультурных аспектах питания, его связи с культурой и историей народа; интерес к народным традициям, связанным с питанием и здоровьем, расширение знаний об истории и традициях своего народа; чувство уважения к культуре своего народа, культуре и традициям других народов.

В результате реализации данного модуля обучающиеся должны быть способны самостоятельно оценивать и контролировать свой рацион питания с точки зрения его адекватности и соответствия образу жизни (учебной и внеучебной нагрузке).

Пятый комплекс мероприятий обеспечивает профилактику разного рода зависимостей: развитие представлений подростков о ценности здоровья, важности и необходимости бережного отношения к нему; расширение знаний обучающихся о правилах здорового образа жизни, воспитание готовности соблюдать эти правила; формирование адекватной самооценки, развитие навыков регуляции своего поведения, эмоционального состояния; формирование умений оценивать ситуацию и противостоять негативному давлению со стороны окружающих; формирование представлений о наркотизации как поведении, опасном для здоровья, о неизбежных негативных последствиях наркотизации для творческих, интеллектуальных способностей человека, возможности самореализации, достижения социального успеха; вовлечение подростков в социально значимую деятельность, позволяющую им реализовать потребность в признании окружающих, проявить свои лучшие качества и способности; ознакомление подростков с разнообразными формами проведения досуга; формирование умений рационально проводить свободное время (время отдыха) на основе анализа своего режима; развитие способности контролировать время, проведенное за компьютером.

Система поощрения социальной успешности и проявлений активной жизненной позиции обучающихся

Система поощрения социальной успешности и проявлений активной жизненной позиции обучающихся призвана реализовывать стратегическую задачу (формирование у школьников активной жизненной позиции) и тактическую задачу (обеспечить вовлечение и активное участие обучающегося в совместной деятельности, организуемой в воспитательных целях).

Принципы системы поощрения социальной успешности и проявлений активной жизненной позиции обучающихся в школе:

- публичность поощрения (информирование всех обучающихся о награждении, проведение процедуры награждения в присутствии значительного числа школьников);
- соответствие артефактов и процедур награждения укладу жизни школы, специфической символике, выработанной и существующей в сообществе в виде традиции;
- прозрачность правил поощрения (наличие положения о награждениях, неукоснительное следование порядку, зафиксированному в этом документе, соблюдение справедливости при выдвижении кандидатур);
- регулирование частоты награждений (недопущение избыточности в поощрениях - недостаточно длительные периоды ожидания и чрезмерно большие группы поощряемых);
- сочетание индивидуального и коллективного поощрения (использование и индивидуальных наград, и коллективных дает возможность стимулировать активность групп обучающихся, преодолевать межличностные противоречия между школьниками, получившими награду и не получившими ее);
- дифференцированность поощрений (наличие уровней и типов наград позволяет продлить стимулирующее действие системы поощрения).

Формами поощрения социальной успешности и проявлений активной жизненной позиции обучающихся являются рейтинг, формирование портфолио, установление стипендий.

Критерии, показатели эффективности деятельности школы в части духовно-нравственного развития, воспитания и социализации обучающихся

В процессе реализации программы в школе используются следующие критерии, показатели эффективности деятельности школы в части духовно-нравственного развития, воспитания и социализации обучающихся.

Критерий 1. Степень обеспечения жизни и здоровья обучающихся, формирования здорового и безопасного образа жизни (поведение на дорогах, в чрезвычайных ситуациях).

Показатели:

- уровень информированности педагогов о состоянии здоровья обучающихся (заболевания, ограничения по здоровью), о посещении спортивных секций, регулярности занятий физической культурой;
 - степень конкретности и измеримости задач по обеспечению жизни и здоровья обучающихся, уровень обусловленности задач анализом ситуации в образовательной организации, учебном классе, учебной группе, уровень дифференциации работы исходя из состояния здоровья отдельных категорий обучающихся;
 - степень корректности и конкретности правил работы педагогов по обеспечению жизни и здоровья обучающихся,
 - реалистичность количества и достаточность мероприятий (тематика, форма и содержание которых адекватны задачам обеспечения жизни и здоровья обучающихся, здорового и безопасного образа жизни);
- согласованность мероприятий, обеспечивающих жизнь и здоровье обучающихся, формирование здорового и безопасного образа жизни, с медиками и родителями обучающихся, привлечение к организации мероприятий профильных организаций, родителей, общественности и др.

Критерий 2. Степень обеспечения в школе позитивных межличностных отношений обучающихся.

Показатели:

уровень информированности педагогов о состоянии межличностных отношений в сообществах обучающихся (специфические проблемы межличностных отношений школьников, обусловленные особенностями учебных групп, спецификой формирования коллектива, стилями педагогического руководства, составом обучающихся и т. д.);

степень конкретности и измеримости задач по обеспечению в школе позитивных межличностных отношений обучающихся, уровень обусловленности задач анализом ситуации в школе, ученическом классе, учебной группе, уровень дифференциации работы исходя из социально-психологического статуса отдельных категорий обучающихся; степень корректности и конкретности правил работы педагогов по обеспечению позитивных межличностных отношений обучающихся; реалистичность количества и достаточность мероприятий (тематика, форма и содержание которых адекватны задачам обеспечения позитивных межличностных отношений обучающихся; согласованность мероприятий, обеспечивающих позитивные межличностные отношения обучающихся, с психологом.

Критерий 3. Степень содействия обучающимся в освоении общеобразовательных программ.

Показатели:

уровень информированности педагогов об особенностях содержания образования в реализуемой образовательной программе, степень информированности педагогов о возможностях и проблемах освоения обучающимися данного содержания образования; степень конкретности и измеримости задач содействия обучающимся в освоении общеобразовательных программ, уровень обусловленности задач анализом ситуации в школе, ученическом классе, учебной группе, уровень дифференциации работы исходя из успешности обучения отдельных категорий обучающихся; степень корректности и конкретности правил педагогического содействия обучающимся в освоении общеобразовательных программ; реалистичность количества и достаточность мероприятий (тематика, форма и содержание которых адекватны задачам содействия обучающимся в освоении общеобразовательных программ); согласованность мероприятий содействия обучающимся в освоении общеобразовательных программ с педагогами и родителями обучающихся.

Критерий 4. Степень реализации задач воспитания компетентного гражданина России, принимающего судьбу Отечества как свою личную, осознающего ответственность за настоящее и будущее своей страны, укорененного в духовных и культурных традициях многонационального народа России.

Показатели:

уровень информированности педагогов о предпосылках и проблемах воспитания у обучающихся патриотизма, гражданственности, формирования экологической культуры, уровень информированности об общественной самоорганизации класса; степень конкретности и измеримости задач патриотического, гражданского, экологического воспитания, уровень обусловленности формулировок задач анализом ситуации в школе, ученическом классе, учебной группе; при формулировке задач учтены возрастные особенности, традиции образовательной организации, специфика класса; степень корректности и конкретности принципов и методических правил по реализации задач патриотического, гражданского, экологического воспитания обучающихся; реалистичность количества и достаточность мероприятий (тематика, форма и содержание которых адекватны задачам патриотического, гражданского, трудового, экологического воспитания обучающихся); согласованность мероприятий патриотического, гражданского, трудового, экологического воспитания с родителями обучающихся, привлечение к организации мероприятий профильных организаций родителей, общественности и др.

2.3.11. Методика и инструментарий мониторинга духовно-нравственного развития, воспитания и социализации обучающихся

Методика мониторинга духовно-нравственного развития, воспитания и социализации обучающихся включает совокупность следующих методических правил:

мониторинг вследствие отсроченности результатов духовно-нравственного развития, воспитания и социализации обучающихся строится, в первую очередь, на отслеживании процессуальной стороны жизнедеятельности школьных сообществ (деятельность, общение, деятельность);

при разработке и осуществлении программы мониторинга сочетаются общие цели задачи духовно-нравственного развития, воспитания и социализации обучающихся, задаваемые ФГОС ООО, и специфические, определяемые социальным окружением школы, традициями, ее укладом и др.;

комплекс мер по мониторингу ориентирован, в первую очередь, не на контроль за деятельностью педагогов, а на совершенствование процессов духовно-нравственного развития, воспитания и социализации обучающихся;

мониторингу придан общественно-административный характер, включающий работу администрацию гимназии, родительскую общественность, представителей различных служб (медика, психолога, социального педагога и др.);

мониторинг основан на простых, формализованных процедурах диагностики;

предлагаемый мониторинг не увеличивает существенно повседневный объем работы педагогов;

педагоги гимназии не отвечают исключительно за результаты духовно-нравственного развития, воспитания и социализации обучающихся, т.к. успехи и серьезные упущения лишь отчасти обусловлены их деятельностью;

в ходе мониторинга не используется сравнение результатов духовно-нравственного развития, воспитания и социализации в различных школах, ученических сообществах и по отношению к разным обучающимся (гимназия, коллектив, обучающийся сравниваются только сами с собой);

работа предусматривает постепенное совершенствование методик и мониторинга (предполагается поэтапное внедрение данного средства в практику деятельности школы).

Инструментарий мониторинга духовно-нравственного развития, воспитания и социализации обучающихся включает следующие элементы:

профессиональная и общественная экспертиза планов и программ духовно-нравственного развития, воспитания и социализации обучающихся на предмет следования требованиям ФГОС ООО и учета специфики гимназии (социокультурное окружение, уклад школьной жизни, запрос родителей и общественности, наличные ресурсы);

периодический контроль за исполнением планов деятельности, обеспечивающей духовно-нравственное развитие, воспитание и социализацию обучающихся;

профессиональная и общественная экспертиза отчетов о реализации планов и программ духовно-нравственного развития, воспитания и социализации обучающихся на предмет анализа и рефлексии изменений, произошедших благодаря деятельности педагогов в жизни школы, ученических групп (коллективов), отдельных обучающихся.

2.3.12. Планируемые результаты духовно-нравственного развития, воспитания социализации обучающихся, формирования экологической культуры, культуры здорового и безопасного образа жизни обучающихся

Планируемыми результатами духовно-нравственного развития, воспитания и социализации обучающихся, формирования экологической культуры, культуры здорового и безопасного образа жизни обучающихся являются следующие.

1. Интериоризация гуманистических, демократических и традиционных ценностей, осознанное, уважительное и доброжелательное отношение к другому человеку, его мнению, мировоззрению, культуре, языку, вере, гражданской позиции. Готовность и способность вести диалог с другими людьми и достигать в нем взаимопонимания (идентификация себя как полноправного субъекта общения, готовность к конструированию

образа партнера по диалогу, готовность к конструированию образа допустимых способов диалога, готовность к конструированию процесса диалога как конвенционирования интересов, процедур, готовность и способность к ведению переговоров).

2. Способность к осознанию российской идентичности в поликультурном социуме (патриотизм, уважение к Отечеству, к прошлому и настоящему многонационального народа России, воспитанное чувство ответственности и долга перед Родиной, идентичность с территорией, с природой России, идентификация себя в качестве гражданина России, субъективная значимость использования русского языка и языков народов России, осознание и ощущение субъективной сопричастности с судьбой российского народа). Осознание своей этнической принадлежности, знание истории, языка, культуры своего народа, своего края, основ культурного наследия народов России и человечества (идентичность человека с российской многонациональной культурой, сопричастность с историей народов и государств, находившихся на территории современной России). Осознанное, уважительное и доброжелательное отношение к истории, культуре, религии, традициям, языкам, ценностям народов России и народов мира.

3. Сформированность мотивации к обучению и целенаправленной познавательной деятельности, готовность и способность обучающихся к саморазвитию и самообразованию; готовность и способность к осознанному выбору и построению дальнейшей индивидуальной траектории образования на базе ориентировки в мире профессий и профессиональных предпочтений с учетом устойчивых познавательных интересов.

4. Развитое моральное сознание и компетентность в решении моральных проблем на основе личностного выбора, формирование нравственных чувств и нравственного поведения, осознанного и ответственного отношения к собственным поступкам (способность к нравственному самосовершенствованию; веротерпимость, уважительное отношение к религиозным чувствам, взглядам людей или их отсутствию; знание основных норм морали, нравственных, духовных идеалов, хранимых в культурных традициях народов России, готовность на их основе к сознательному самоограничению в поступках, поведении, расточительном потребительстве; сформированность представлений об основах светской этики, культуры традиционных религий, их роли в развитии культуры и истории России и человечества, в становлении гражданского общества и российской государственности; понимание значения нравственности, веры и религии в жизни человека, семьи и общества). Сформированность ответственного отношения к учению; уважительного отношения к труду, наличие опыта участия в социально значимом труде. Осознание значения семьи в жизни человека и общества, принятие ценности семейной жизни, уважительное и заботливое отношение к членам своей семьи.

Сформированность целостного мировоззрения, соответствующего современному уровню развития науки и общественной практики, учитывающего социальное, культурное, языковое, духовное многообразие современного мира. Готовность к личностному самоопределению, способность ставить цели и строить жизненные планы.

Сформированность ценностно-смысловых установок, отражающих личностные и гражданские позиции в деятельности, правосознание.

Сформированность коммуникативной компетентности в общении и сотрудничестве со сверстниками, детьми старшего и младшего возраста, взрослыми в процессе образовательной, общественно полезной, учебно-исследовательской, творческой других видов деятельности.

Освоенность социальных норм, правил поведения, ролей и форм социальной жизни в группах и сообществах, включая социальные сообщества (взрослых и сверстников). Участие в школьном самоуправлении и общественной жизни в пределах возрастных компетенций с учетом региональных, этнокультурных, социальных и экономических особенностей (формирование готовности к участию в процессе упорядочения социальных связей и отношений, в которые вовлечены и которые формируют сами обучающиеся;

вовлеченность в непосредственное гражданское участие, готовность к участию в жизнедеятельности подросткового общественного объединения, включенного в продуктивное взаимодействие с социальной средой и социальными институтами, идентификация себя в качестве субъекта социальных преобразований, освоение компетентностей в сфере организаторской деятельности; интериоризация ценностей созидательного отношения к окружающей социальной действительности, ценностей социального творчества, ценности продуктивной организации совместной деятельности, самореализации в группе и организации, ценности «другого» как равноправного партнера, формирование компетенций анализа, проектирования, организации деятельности, рефлексии изменений, способов взаимовыгодного сотрудничества, способов реализации собственного лидерского потенциала).

Сформированность ценности здорового и безопасного образа жизни; интериоризация правил индивидуального и коллективного безопасного поведения в чрезвычайных ситуациях, угрожающих жизни и здоровью людей, правил поведения на транспорте и на дорогах.

Развитость эстетического сознания через освоение художественного наследия народов России и мира, творческой деятельности эстетического характера (способность понимать художественные произведения, отражающие разные этнокультурные традиции; сформированность основ художественной культуры обучающихся как части их общей духовной культуры, как особого способа познания жизни и средства организации общения; развитость эстетического, эмоционально-ценностного видения окружающего мира; способность к эмоционально-ценностному освоению мира, самовыражению и ориентации в художественном и нравственном пространстве культуры; уважение к истории культуры своего Отечества, выраженной в том числе в понимании красоты человека; развитая потребность в общении с художественными произведениями, сформированность активного отношения к традициям художественной культуры как смысловой, эстетической и личностно-значимой ценности.

Сформированность основ экологической культуры, соответствующей современному уровню экологического мышления, наличие опыта экологически ориентированной рефлексивно-оценочной и практической деятельности в жизненных ситуациях (готовность к исследованию природы, к занятиям сельскохозяйственным трудом, к художественно-эстетическому отражению природы, к занятиям туризмом, в том числе экотуризмом, к осуществлению природоохранной деятельности).

2.4. Программа коррекционной работы

2.4.1. Цели и задачи программы коррекционной работы с обучающимися при получении основного общего образования

Цель программы коррекционной работы заключается в определении комплексной системы психолого-медико-педагогической и социальной помощи обучающимся с ОВЗ для успешного освоения основной образовательной программы на основе компенсации первичных нарушений и преемственности производных отклонений в развитии, активизации ресурсов социально-психологической адаптации личности ребенка.

В процессе разработки и реализации программы коррекционной работы, решаются следующие *задачи*:

определение особых образовательных потребностей обучающихся с ОВЗ и оказание им специализированной помощи при освоении основной образовательной программы основного общего образования;

определение оптимальных специальных условий для получения основного общего образования обучающимися с ОВЗ, для развития их личностных, познавательных, коммуникативных способностей;

разработка и использование индивидуально-ориентированных коррекционных образовательных программ, учебных планов для обучения школьников с ОВЗ с учетом особенностей их психофизического развития, индивидуальных возможностей;

реализация комплексного психолого-медико-социального сопровождения обучающихся с ОВЗ (в соответствии с рекомендациями психолого-медико-педагогической комиссии (ПМПК), психолого-медико-педагогического консилиума района (ПМПк));

реализация комплексной системы мероприятий по социальной адаптации и профессиональной ориентации обучающихся с ОВЗ;

обеспечение сетевого взаимодействия специалистов разного профиля в комплексной работе с обучающимися с ОВЗ;

осуществление информационно-просветительской и консультативной работы с родителями (законными представителями) обучающихся с ОВЗ.

Программа базируется как на общих дидактических принципах (систематичность, активность, доступность, последовательность, наглядность и др.), так и на специальных принципах, ориентированных на учет особенностей обучающихся с ОВЗ:

принцип системности – единство в подходах к диагностике, обучению и коррекции нарушений детей с ОВЗ, взаимодействие учителей и специалистов различного профиля в решении проблем этих детей;

принцип комплексности – преодоление нарушений должно носить комплексный медико-психолого-педагогический характер, где приглашаются и ряд специалистов (учитель-логопед, учитель-дефектолог (олигофренопедагог, сурдопедагог, тифлопедагог), педагог-психолог, медицинские работники, социальный педагог и др.).

2.4.2. Перечень и содержание индивидуально ориентированных коррекционных направлений работы, способствующих освоению обучающимися с особыми образовательными потребностями основной образовательной программы основного общего образования

Направления коррекционной работы - диагностическое, коррекционно-развивающее, консультативное, информационно-просветительское - раскрываются содержательно в разных организационных формах деятельности образовательной организации (учебной урочной и внеурочной, внеучебной).

Характеристика содержания направлений коррекционной работы Диагностическая работа включает:

выявление особых образовательных потребностей обучающихся с ОВЗ при освоении основной образовательной программы основного общего образования;

проведение комплексной социально-психолого-педагогической диагностики нарушений в психическом и(или) физическом развитии обучающихся с ОВЗ;

определение уровня актуального и зоны ближайшего развития обучающегося с ОВЗ, выявление его резервных возможностей;

изучение развития эмоционально-волевой, познавательной, речевой сфер и личностных особенностей обучающихся;

изучение социальной ситуации развития и условий семейного воспитания ребенка;

изучение адаптивных возможностей и уровня социализации ребенка с ОВЗ;

мониторинг динамики развития, успешности освоения образовательных программ основного общего образования.

Коррекционно-развивающая работа включает:

разработку и реализацию индивидуально ориентированных коррекционных программ;

выбор и использование специальных методик, методов и приемов обучения в соответствии с особыми образовательными потребностями обучающихся с ОВЗ;

организацию и проведение индивидуальных и групповых коррекционно-развивающих занятий, необходимых для преодоления нарушений развития и трудностей обучения; коррекцию и развитие высших психических функций, эмоционально-волевой, познавательной и коммуникативно-речевой сфер; развитие и укрепление зрелых личностных установок, формирование адекватных форм утверждения самостоятельности, личностной автономии; формирование способов регуляции поведения и эмоциональных состояний; развитие форм и навыков личностного общения в группе сверстников, коммуникативной компетенции; развитие компетенций, необходимых для продолжения образования и профессионального самоопределения; совершенствование навыков получения и использования информации (на основе ИКТ), способствующих повышению социальных компетенций и адаптации в реальных жизненных условиях; социальную защиту ребенка в случаях неблагоприятных условий жизни при психотравмирующих обстоятельствах.

Консультативная работа включает:

выработку совместных обоснованных рекомендаций по основным направлениям работы с обучающимися с ОВЗ, единых для всех участников образовательного процесса; консультирование специалистами педагогов по выбору индивидуально ориентированных методов и приемов работы с обучающимися с ОВЗ, отбора и адаптации содержания предметных программ; консультативную помощь семье в вопросах выбора стратегии воспитания и приемов коррекционного обучения ребенка с ОВЗ; консультационную поддержку и помощь, направленные на содействие свободному осознанному выбору обучающимися с ОВЗ профессии, формы и места обучения в соответствии с профессиональными интересами, индивидуальными способностями и психофизиологическими особенностями.

Информационно-просветительская работа включает:

информационную поддержку образовательной деятельности обучающихся с особыми образовательными потребностями, их родителей (законных представителей), педагогических работников; различные формы просветительской деятельности (лекции, беседы, информационные стенды, печатные материалы), направленные на разъяснение участникам образовательного процесса – обучающимся (как имеющим, так и не имеющим недостатки в развитии), их родителям (законным представителям), педагогическим работникам – вопросов, связанных с особенностями образовательного процесса и сопровождения обучающихся с ОВЗ; проведение тематических выступлений для педагогов и родителей (законных представителей) по разъяснению индивидуально-типологических особенностей различных категорий детей с ОВЗ.

2.4.3. Система комплексного психолого-медико-социального сопровождения и поддержки обучающихся с ограниченными возможностями здоровья, включающая комплексное обследование, мониторинг динамики развития, успешности освоения основной образовательной программы основного общего образования

Для реализации требований к ПКР, обозначенных в ФГОС ООО, в районе создана рабочая группа, в которую наряду с основными учителями входит педагог-психолог.

Этапы создания и реализации программы коррекционной работы

Разработка и реализация Программы коррекционной работы в школе осуществляется в несколько этапов.

Этап 1 (концептуальный). Определяется нормативно-правовое обеспечение коррекционной работы, анализируется состав детей с ОВЗ в школе, их особые

образовательные потребности; сопоставляются результаты обучения этих детей на предыдущем уровне образования; создается (систематизируется, дополняется) фонд методических рекомендаций по обучению данных категорий учащихся с ОВЗ.

Этап 2 (проектный). Разрабатываются общая стратегия обучения и воспитания учащихся с ОВЗ, организация и механизм реализации коррекционной работы; раскрываются направления и ожидаемые результаты коррекционной работы, описываются специальные требования к условиям реализации ПКР.

Этап 3 (технологический). Направлен на практическую реализацию программы коррекционной работы.

Этап 4 (заключительный, аналитико-обобщающий). Осуществляется внутренняя экспертиза программы, ее доработка; проводится обсуждение хода реализации программы на школьных методических объединениях групп педагогов и специалистов, работающих с детьми с ОВЗ; принимается итоговое решение.

Психолого-медико-социальная помощь оказывается детям на основании заявления или согласия в письменной форме их родителей (законных представителей).

Комплексное психолого-медико-социальное сопровождение и поддержка обучающихся с ОВЗ обеспечиваются специалистами района (педагогом-психологом, медицинским работником, социальным педагогом), регламентируются локальными нормативными актами учреждения, а также ее уставом. Реализуется преимущественно во внеурочной деятельности.

Одним из условий комплексного сопровождения и поддержки обучающихся является тесное взаимодействие специалистов при участии педагогов школы, представителей администрации и родителей (законных представителей).

Медицинская поддержка и сопровождение обучающихся с ОВЗ в школе осуществляются медицинским работником (фельдшером ФАП, медицинской сестрой) на регулярной основе и, помимо общих направлений работы со всеми обучающимися, имеют определенную специфику в сопровождении школьников с ОВЗ.

Социально-педагогическое сопровождение школьников с ОВЗ в школе осуществляет социальный педагог. Деятельность социального педагога направлена на защиту прав всех обучающихся, охрану их жизни и здоровья, соблюдение их интересов; создание для школьников комфортной и безопасной образовательной среды.

Психологическое сопровождение обучающихся с ОВЗ осуществляется в рамках реализации основных направлений психологической службы. Педагог-психолог проводит занятия по комплексному изучению и развитию личности школьников с ОВЗ.

Диагностическое направление реализуется ПМПк. В его реализации принимают участие как учителя класса (аттестация учащихся в начале, середине и конце учебного года), так и специалисты (проведение диагностики в начале, середине и в конце учебного года).

ПМПк является внутришкольной формой организации сопровождения детей с ОВЗ, положение и регламент работы которой разработаны школой.

Цель работы ПМПк: выявление особых образовательных потребностей учащихся с ОВЗ и оказание им помощи (выработка рекомендаций по обучению и воспитанию; составление, в случае необходимости, индивидуальной программы обучения; выбор и отбор специальных методов, приемов и средств обучения).

Содержание деятельности ПМПк: специалисты консилиума проводят мониторинг и следят за динамикой развития и успеваемости школьников, своевременно вносят коррективы в программу обучения и в рабочие коррекционные программы; рассматривают спорные и конфликтные случаи, предлагают и осуществляют отбор необходимых для школьника (школьников) дополнительных дидактических материалов и учебных пособий.

состав ПМПк входят: педагог-психолог, учитель-дефектолог, учитель-логопед, педагог (учитель-предметник), социальный педагог, врач, а также представитель администрации.

Родители уведомляются о проведении ПМПк (Федеральный закон «Об образовании в Российской Федерации», ст. 42, 79).

Реализация системы комплексного психолого-медико-социального сопровождения и поддержки обучающихся с ОВЗ предусматривает создание специальных условий: организационных, кадровых, психолого-педагогических, программно-методических, материально-технических, информационных (Федеральный закон «Об образовании в Российской Федерации», ст. 42, 79).

Школа при отсутствии необходимых условий осуществляет деятельность службы комплексного психолого-медико-социального сопровождения и поддержки обучающихся с ОВЗ на основе сетевого взаимодействия с различными организациями: медицинскими учреждениями; центрами психолого-педагогической, медицинской и социальной помощи; образовательными организациями, реализующими адаптированные основные образовательные программы и др. – внести изменения при необходимости.

2.4.4. Механизм взаимодействия, предусматривающий общую целевую и единую стратегическую направленность работы с учетом вариативно-деятельностной тактики учителей, специалистов в области коррекционной педагогики, специальной психологии, медицинских работников школы, других образовательных организаций и институтов общества, реализующийся в единстве урочной, внеурочной и внешкольной деятельности.

Коррекционная работа в школе осуществляется во всех организационных формах деятельности: в учебной (урочной и внеурочной) деятельности и внеучебной (внеурочной деятельности).

Коррекционная работа в обязательной части (70 %) реализуется в учебной урочной деятельности при освоении содержания основной образовательной программы.

Кроме того, коррекционная работа осуществляется в учебной внеурочной деятельности в группах класса, в группах на параллели, в группах на уровне образования по специальным предметам.

учебной внеурочной деятельности планируются коррекционные занятия со специалистами (учитель-логопед, учитель-дефектолог, педагог-психолог) по индивидуально ориентированным коррекционным программам.

Во внеучебной внеурочной деятельности коррекционная работа осуществляется по адаптированным программам дополнительного образования разной направленности (художественно-эстетическая, оздоровительная, ритмика и др.), опосредованно стимулирующих и корригирующих развитие школьников с ОВЗ.

Для развития потенциала обучающихся с ОВЗ специалистами и педагогами с участием самих обучающихся и их родителей (законных представителей) в школе разрабатываются индивидуальные учебные планы.

Реализация индивидуальных учебных планов для детей с ОВЗ осуществляется педагогами и специалистами и сопровождаться дистанционной поддержкой.

Механизм реализации ПКР раскрывается в учебном плане, во взаимосвязи ПКР и рабочих коррекционных программ, во взаимодействии разных педагогов (учителя, социальный педагог, педагог дополнительного образования и др.) и специалистов (учитель-логопед, учитель-дефектолог (олигофренопедагог, тифлопедагог, сурдопедагог), педагог-психолог, медицинский работник) внутри школы; в сетевом взаимодействии в многофункциональном комплексе и с образовательными организациями, осуществляющими образовательную деятельность.

Взаимодействие включает:

комплексность в определении и решении проблем обучающегося, предоставлении ему специализированной квалифицированной помощи;

многоаспектный анализ личностного и познавательного развития обучающегося;

составление комплексных индивидуальных программ общего развития и коррекции отдельных сторон учебно-познавательной, речевой, эмоционально-волевой и личностной сфер ребенка.

Планируемые результаты коррекционной работы

Программа коррекционной работы предусматривает выполнение требований к результатам, определенным ФГОС ООО.

Планируемые результаты коррекционной работы имеют дифференцированный характер и могут определяться индивидуальными программами развития детей с ОВЗ.

В зависимости от формы организации коррекционной работы планируются разные группы результатов (личностные, метапредметные, предметные). В урочной деятельности отражаются предметные, метапредметные и личностные результаты. Во внеурочной – личностные и метапредметные результаты.

Личностные результаты – индивидуальное продвижение обучающегося в личностном развитии (расширение круга социальных контактов, стремление к собственной результативности и др.).

Метапредметные результаты – овладение общеучебными умениями с учетом индивидуальных возможностей; освоение умственных действий, направленных на анализ и управление своей деятельностью; сформированность коммуникативных действий, направленных на сотрудничество и конструктивное общение и т. д.

Предметные результаты определяются совместно с учителем: овладение содержанием ООП ООО (конкретных предметных областей; подпрограмм) с учетом индивидуальных возможностей разных категорий детей с ОВЗ; индивидуальные достижения по отдельным учебным предметам (умение учащихся с нарушенным слухом общаться на темы, соответствующие их возрасту; умение выбирать речевые средства адекватно коммуникативной ситуации; получение опыта решения проблем и др.).

Планируемые результаты коррекционной работы включают в себя описание организации и содержания промежуточной аттестации обучающихся в рамках урочной и внеурочной деятельности по каждому классу, а также обобщенные результаты итоговой аттестации на уровне основного общего образования.

Достижения обучающихся с ОВЗ рассматриваются с учетом их предыдущих индивидуальных достижений, а не в сравнении с успеваемостью учащихся класса. Это может быть накопительная оценка (на основе текущих оценок) собственных достижений ребенка, а также оценка на основе его портфеля достижений.

3. Организационный раздел основной образовательной программы основного общего образования

3.1. Учебный план основного общего образования

Основное общее образование

Основой для составления учебного плана является приказ МО и Н РТ «Об утверждении методических рекомендаций по проектированию содержания организационного раздела основной образовательной программы основного общего образования для общеобразовательных организаций Республики Татарстан». Учебный план составлен на основе примерного учебного плана основного общего образования для 5 - 9 классов общеобразовательных организаций Республики Татарстан с родным языком обучения. В качестве иностранного языка изучается английский язык во всех классах. Учебный план ориентирован на 35 учебных недель в год. Продолжительность уроков 45 минут.

Учебный план основного общего образования

Предметные области	Учебные предметы Классы	Количество часов в неделю					
		V	VI	VII	VIII	IX	Всего
	<i>Обязательная часть</i>						
Филология	Русский язык	3	4	2	2	3	14
	Литература	2	2	2	2	2	10
	Родной язык (татарский)	3	4	2	2	3	14
	Родная литература (татарская)	2	2	2	2	2	10
	Иностранный язык	3	3	3	3	3	15
Математика и информатика	Математика	5	5				10
	Алгебра			3	3	3	9
	Геометрия			2	2	2	6
	Информатика			1	1	1	3
Общественно-научные предметы	История	2	2	2	2	2	10
	Обществознание	1	1	1	1	1	5
	География	1	1	2	2	2	8
Естественнонаучные предметы	Физика			2	2	3	7
	Химия				2	2	4
	Биология	1	1	1	2	2	7
Искусство	Музыка	1	1	1	1		4
	Изобразительное искусство	1	1	1			3
Технология	Технология	2	2	2	1		7
Физическая культура и Основы безопасности жизнедеятельности	ОБЖ				1	1	2
	Физическая культура	3	3	3	3	3	15
Итого		30	32	32	34	35	163
<i>Часть, формируемая участниками образовательных отношений</i>		2	1	3	2	1	9
Максимально допустимая недельная нагрузка		32	33	35	36	36	172

Формы промежуточной аттестации в 1-8 классах МБОУ «Верхнекаменская ООШ»

Предметы	Класс	Форма	Период
Русский язык	5,6,7,8	Диктант с гр. заданием	Годовая
Литература	5,6,7,8	Тестирование	Годовая

Родной язык (татарский)	5,6,7,8	Диктант с гр. заданием	Годовая
Родная литература (татарская).	5,6,7,8	Тестирование	Годовая
Английский язык	5,6,7,8	Тестирование	Годовая
Математика	5,6,7,8	Контрольная работа Тестирование	Годовая
Информатика и ИКТ	8	Тестирование	Годовая
История (включая Историю татарского народа и Татарстана)	5,6,7,8	Тестирование	Годовая
Обществознание (включая экономику и право)	5,6,7,8	Тестирование	Годовая
География	5,6,7,8	Тестирование	Годовая
Физика	7,8	Контрольная работа	Годовая
Химия	8	Контрольная работа	Годовая
Биология	5,6,7,8	Тестирование	Годовая
Искусство (музыка и ИЗО)	5,6,7	Выведение годовой оценки/тестирование	Годовая
Искусство	8	Выведение годовой оценки/тестирование	Годовая
Технология	5,6,7,8	Выведение годовой оценки/тестирование	Годовая
ОБЖ	5,8	Выведение годовой оценки/тестирование	Годовая
Физическая культура	5,6,7,8	Сдача нормативов	Годовая

Формы промежуточной аттестации в 9 классе МБОУ «Верхнекаменская ООШ»

Предметы	Класс	Форма	Период
Русский язык	9	Тестирование в формате ОГЭ	Годовая
Литература	9	Тестирование	Годовая
Родной язык (татарский).	9	Тестирование в формате ОГЭ	Годовая
Родная литература(татарская)	9	Тестирование	Годовая
Английский язык	9	Тестирование	Годовая
Математика	9	Тестирование в формате ОГЭ	Годовая
Информатика и ИКТ	9	Тестирование	Годовая
История (включая Историю татарского народа и Татарстана)	9	Тестирование	Годовая
Искусство	9	Годовая оценка/тестирование	Годовая
Обществознание (включая экономику и право)	9	Тестирование	Годовая

География	9	Тестирование	Годовая
Физика	9	Контрольная работа	Годовая
Химия	9	Тестирование	Годовая
Биология	9	Тестирование	Годовая
Физическая культура	9	Сдача нормативов	Годовая

3.1.1. Календарный учебный график

Календарный учебный график составляется с учетом мнений участников образовательных отношений, учетом региональных и этнокультурных традиций, с учетом плановых мероприятий учреждений культуры региона. При составлении календарного учебного графика учитываются различные подходы при составлении графика учебного процесса система организации учебного года: четвертная, триместровая, биместровая, модульная и др.

Примерный календарный учебный график реализации образовательной программы составляется в соответствии с Федеральным законом «Об образовании в Российской Федерации» (п. 10, ст. 2).

Примерный календарный учебный график реализации образовательной программы составляется образовательной организацией самостоятельно с учетом требований СанПиН и мнения участников образовательного процесса.

1. Продолжительность учебного года в МБОУ «Верхнекаменская ООШ» ЧМР РТ

Начало учебного года – 01.09. ;

Продолжительность учебного года:

в 9 классах - 34 недели;

в 5-х – 8-х классах -35 недель.

2. Регламентирование образовательного процесса на учебный год

Учебный год делится

На второй ступени обучения: в 5-8 классах.

	Дата начала четверти	Окончание четверти	Продолжительность (количество учебных недель)
1-ая четверть	01.09.	Последняя неделя октября	9
2-ая четверть	Вторая неделя ноября	Последняя неделя декабря	7
3-ья четверть	Вторя неделя января	Третья неделя марта	10
4-ая четверть	Первая неделя апреля	31.05	9

На второй степени обучения в 9 классах на четверти

	Дата начала четверти	Окончание четверти	Продолжительность (количество учебных недель)
1-ая четверть	01.09.	Последняя неделя октября	9
2-ая четверть	Вторая неделя ноября	Последняя неделя декабря	7
3-ья четверть	Вторя неделя января	Третья неделя марта	10
4-ая четверть	Первая неделя апреля	25.05	8

Продолжительность каникул в течение учебного года:

	Дата начала четверти	Окончание четверти	Продолжительность (количество учебных недель)
Осенние	Первая неделя ноября	Первая неделя ноября	7дней
зимние	Четвертая неделя декабря	Вторая неделя января	14дней
весенние	Третья неделя марта	Третья неделя марта	9дней

Продолжительность рабочей недели:

6-ти дневная рабочая неделя во 5-ых – 9-ых классах.

Регламентирование образовательного процесса на день

Сменность: МБОУ «Верхнекаменская ООШ» работает в 1 смену.

Продолжительность урока: 5-9 классы – 45 минут.

Режим учебных занятий

Начало	Режимное мероприятие	окончание
8.00	1ый урок	8.45
8.45	1-ая перемена	8.55
8.55	2-урок	9.40
9.40	2-ая перемена(организация питания)	10.00
10.00	3-ий урок	10.45
10.45	3-я перемена (организация питания)	11.05
11.05	4-ый урок	11.50
11.50	4-ая перемена	12.00

12.00	5-ый урок	12.45
12.45	5-ая перемена	12.55
12.55	6-урок	13.40

3.1.2. План внеурочной деятельности

План внеурочной деятельности представляет собой описание целостной системы функционирования образовательной организации в сфере внеурочной деятельности и может включать в себя:

- план организации деятельности ученических сообществ (подростковых коллективов), в том числе ученических классов, разновозрастных объединений по интересам, клубов; детских, подростковых и юношеских общественных объединений, организаций и т. д.;
- план внеурочной деятельности по учебным предметам образовательной программы (предметные кружки, факультативы, ученические научные общества, школьные олимпиады по предметам программы основной школы);
- план организационного обеспечения учебной деятельности (ведение организационной и учебной документации, организационные собрания, взаимодействие с родителями по обеспечению успешной реализации образовательной программы и т. д.);
- план работы по организации педагогической поддержки обучающихся (проектирование индивидуальных образовательных маршрутов, педагогов-психологов);
- план работы по обеспечению благополучия обучающихся в пространстве общеобразовательной школы (безопасности жизни и здоровья школьников, безопасных межличностных отношений в учебных группах, профилактики неуспеваемости, профилактики различных рисков, возникающих в процессе взаимодействия школьника с окружающей средой, социальной защиты учащихся);
- план воспитательных мероприятий.

Содержание плана внеурочной деятельности. Количество часов, выделяемых на внеурочную деятельность, составляет за 5 лет обучения на этапе основной школы не более 1750 часов, в год – не более 350 часов.

Величина недельной образовательной нагрузки (количество занятий), реализуемой через внеурочную деятельность, определяется за пределами количества часов, отведенных на освоение обучающимися учебного плана, но не более 10 часов. Для недопущения перегрузки обучающихся допускается перенос образовательной нагрузки, реализуемой через внеурочную деятельность, на периоды каникул, но не более 1/2 количества часов. Внеурочная деятельность в каникулярное время может реализовываться в рамках тематических программ (лагерь с дневным пребыванием на базе общеобразовательной организации или на базе загородных детских центров, в походах, поездках и т. д.).

При этом расходы времени на отдельные направления плана внеурочной деятельности могут отличаться:

- на деятельность ученических сообществ и воспитательные мероприятия целесообразно еженедельно предусмотреть от 2 до 3 часов, при этом при подготовке и проведении коллективных дел масштаба ученического коллектива или

общешкольных мероприятий за 1–2 недели может быть использовано до 20 часов (бюджет времени, отведенного на реализацию плана внеурочной деятельности);

- на внеурочную деятельность по учебным предметам еженедельно – от 1 до 2 часов,
- на организационное обеспечение учебной деятельности еженедельно – до 1 часа,
- на осуществление педагогической поддержки социализации обучающихся еженедельно – от 1 до 2 часов,
- на обеспечение благополучия школьника еженедельно – от 1 до 2 часов.

В зависимости от задач на каждом этапе реализации примерной образовательной программы количество часов, отводимых на внеурочную деятельность, может изменяться. Так, например, в 5 классе для обеспечения адаптации обучающихся к изменившейся образовательной ситуации может быть выделено больше часов, чем в 6 или 7 классе, либо в 8 классе – в связи с организацией предпрофильной подготовки и т. д. Выделение часов на внеурочную деятельность может различаться в связи необходимостью преодоления противоречий и разрешения проблем, возникающих в том или ином учебном коллективе.

В зависимости от решения педагогического коллектива, родительской общественности, интересов и запросов детей и родителей в образовательной организации могут реализовываться различные модели примерного плана внеурочной деятельности:

- модель плана с преобладанием общественной самоорганизации обучающихся;
- модель плана с преобладанием педагогической поддержки обучающихся;
- модель плана с преобладанием работы по обеспечению благополучия обучающихся в пространстве общеобразовательной школы;
- модель плана с преобладанием воспитательных мероприятий;
- модель плана с преобладанием учебно-познавательной деятельности, когда наибольшее внимание уделяется внеурочной деятельности по учебным предметам и организационному обеспечению учебной деятельности.

Организация жизни ученических сообществ является важной составляющей внеурочной деятельности, направлена на формирование у школьников российской гражданской идентичности и таких компетенций, как:

- компетенции конструктивного, успешного и ответственного поведения в обществе с учетом правовых норм, установленных российским законодательством;
- социальная самоидентификация обучающихся посредством лично значимой и общественно приемлемой деятельности, приобретение знаний социальных ролей человека;
- компетенции в сфере общественной самоорганизации, участия в общественно значимой совместной деятельности.

Организация жизни ученических сообществ может происходить:

- в рамках внеурочной деятельности в учебном классе, общешкольной внеурочной деятельности, в сфере школьного ученического самоуправления, участия в детско-юношеских общественных объединениях, созданных в школе и за ее пределами;
- через приобщение обучающихся к общественной деятельности и школьным традициям, участие обучающихся в деятельности производственных, творческих объединений, благотворительных организаций;
- через участие в экологическом просвещении сверстников, родителей, населения, в благоустройстве школы, класса, сельского поселения, города, в ходе партнерства с общественными организациями и объединениями

Направление	Виды деятельности	5	6	7	8	9
Спортивно-оздоровительное	Здоровый ребенок –успешный	1				

	ребенок					
	Волейбол		1	1	1	1
	Подвижные игры, ежедневная утренняя зарядка	1	1	1	1	1
Общеинтеллектуальное	Туган як жәүһәрләре	1				
	Живая математика	1		1	1	1
	ОДНРК	0,5				
	Занимательный английский	0,5				
	Загадки русского языка		1			
	Путешествие в мир экологии		2	2	2	2
Социальное	Мир в котором живем	1		1	1	1
	Ты,я,он,она,вместе дружная семья		1			
Общекультурное	Развитие познавательных интересов	2				
	Золотое слово		2	2	2	2
Духовно- нравственное	Капельки доброты	2		2	2	2
	Мир человека		2			
Всего по классам		10	10	10	10	10

3.2. Система условий реализации основной образовательной программы

3.2.1. Описание кадровых условий реализации основной образовательной программы основного общего образования

Образовательная организация должна быть укомплектована кадрами, имеющими необходимую квалификацию для решения задач, определенных основной образовательной программой образовательной организации, способными к инновационной профессиональной деятельности.

Требования к кадровым условиям включают:

- укомплектованность образовательной организации педагогическими, руководящими и иными работниками;
- уровень квалификации педагогических и иных работников образовательной организации;
- непрерывность профессионального развития педагогических работников образовательной организации, реализующей образовательную программу основного общего образования.

Основой для разработки должностных инструкций, содержащих конкретный перечень должностных обязанностей работников, с учетом особенностей организации труда и управления, а также прав, ответственности и компетентности работников образовательной организации, служат квалификационные характеристики, представленные в Едином квалификационном справочнике должностей руководителей, специалистов и

служащих (ЕКС), раздел «Квалификационные характеристики должностей работников образования».

В основу должностных обязанностей могут быть положены представленные в профессиональном стандарте "Педагог (педагогическая деятельность в сфере дошкольного, начального общего, основного общего, среднего общего образования) (воспитатель, учитель)" обобщенные трудовые функции, которые могут быть поручены работнику, занимающему данную должность.

Аттестация педагогических работников в соответствии с Федеральным законом «Об образовании в Российской Федерации» (ст. 49) проводится в целях подтверждения их соответствия занимаемым должностям на основе оценки их профессиональной деятельности, с учетом желания педагогических работников в целях установления квалификационной категории. Проведение аттестации педагогических работников в целях подтверждения их соответствия занимаемым должностям должна осуществляться один раз в пять лет на основе оценки их профессиональной деятельности аттестационными комиссиями, самостоятельно формируемыми образовательными организациями.

Проведение аттестации в целях установления квалификационной категории педагогических работников осуществляется аттестационными комиссиями, формируемыми федеральными органами исполнительной власти, в ведении которых эти организации находятся. Проведение аттестации в отношении педагогических работников образовательных организаций, находящихся в ведении субъекта Российской Федерации, муниципальных и частных организаций, осуществляется аттестационными комиссиями, формируемыми уполномоченными органами государственной власти субъектов Российской Федерации.

Порядок проведения аттестации педагогических работников устанавливается федеральным органом исполнительной власти, осуществляющим функции по выработке государственной политики и нормативно-правовому регулированию в сфере образования, по согласованию с федеральным органом исполнительной власти, осуществляющим функции по выработке государственной политики и нормативно-правовому регулированию в сфере труда..

Образовательная организация должна быть укомплектована вспомогательным персоналом. Описание кадровых условий образовательной организации может быть реализовано в виде таблицы. В ней целесообразно соотнести должностные обязанности и уровень квалификации специалистов в соответствии с профессиональным стандартом "Педагог (педагогическая деятельность в сфере дошкольного, начального общего, основного общего, среднего общего образования) (воспитатель, учитель)", с имеющимся кадровым потенциалом образовательной организации. Это позволит определить состояние кадрового потенциала и наметить пути необходимой работы по его дальнейшему изменению.

№	ФИО	Должность по тариф./внутреннее совместительство	Образование (год, институт, специальность, квалификация)	Кв. категория по должности и «учитель», год присвоения	год прохождения и курсов повышения квалификации
1	Билалова Хатимя Гарифовна 12.11.1959	учитель русского языка и литературы, замдиректора по	Высшее, ЕГПИ 1986г учит русского языка, литературы и татарского языка,	1 2014	2013, 2014

		УВР	литературы		
2	Мингатина Гольшат Габдрахманов на 26.10.1963	учитель математики, директор школы	Высшее, ЕГПИ 1985г уч математики	1 2014	2017
3	Мингатин Ринат Хасанович 01.04.1960	учитель географии, технологии, физкультуры	Высшее, КГУ 1983г уч биологии, прошел переподготовку по географии, физической культуре, технологии	1 2014	2017
4	Вильданова Фарида Илфаковна 11.01.1972.	учитель родного языка и литературы, библиотекарь	Высшее, ЧПУ 1991г КФУ 2016г уч тат яз	1 2016г	0
5	Нугуманова Рамзия Мингатовна 7.05.1976	учитель родного языка и литературы	Высшее, ЕГПИ 1998г уч тат языка	1 2013г	2016
6	Зиганшина Роза Жаудатовна 25.04.1982.	учитель истории и обществознания	Высшее, ЕИ КФУ 2015, учитель истории, прошла переподготовку по обществознанию.	0	0
7	Шайхуллина Ландыш Агзамовна 30.06.1968	учитель начальных классов	Высшее, НПУ 1987 НИСПТР 2017г	СЗД 2016г	
8	Газимова Гольгеня Гайсовна 2.06.1972	учитель начальных классов	Высшее, НЧПУ 1992г ВЭГУ 2016г	СЗД 2016г	
9	Мисбахова Алсу Фаритовна 26.05.1969.	учитель начальных классов	Высшее, НЧПИ 2011 уч.нач кл	1 2013г	
10	Гатин Рамис Илшатович 14.06.1994	учитель математики, физики и информатики	Высшее, ЕИ КФУ 2016г	0	0
11	Файзетдинова Фания Рахматулловна а 20.11.1971	учитель биологии и химии	Высшее, ЕГПУ 2015г, уч биологии, прошла переподготовку по химии	СЗД 2012г	0
12	Шайдуллин Габдулла Гумерович 19.12.1951	учитель математики	Высшее, ЕГПИ, 1979 уч математики	1 2014	2014
13	Тухватова	учитель	Высшее, ТГГИ	I	2015г

	Лейла Флеровна	английского языка	г.Казань, 2004, «Педагогика и методика начального образования- учитель начальных классов; прошла переподготовку в Н.Челнах. ИНПО дополнительное профессиональное образование « Учитель английского языка»	2015г	
--	----------------	-------------------	---	-------	--

Кадровое обеспечение реализации основной образовательной программы основного общего образования может строиться по схеме:

- должность;
- должностные обязанности;
- количество работников в образовательной организации (требуется/имеется);
- - уровень работников образовательной организации: требования к уровню квалификации, фактический уровень.

Образовательная организация с учетом особенностей педагогической деятельности по проектированию и реализации образовательного процесса составляет перечень необходимых должностей в соответствии с ЕКС и требованиями профессионального стандарта "Педагог (педагогическая деятельность в сфере дошкольного, начального общего, основного общего, среднего общего образования) (воспитатель, учитель)".

Профессиональное развитие и повышение квалификации педагогических работников. Основным условием формирования и наращивания необходимого и достаточного кадрового потенциала образовательной организации является обеспечение в соответствии с новыми образовательными реалиями и задачами адекватности системы непрерывного педагогического образования происходящим изменениям в системе образования в целом.

В ООП образовательной организации могут быть представлены планы-графики, включающие различные формы непрерывного повышения квалификации всех педагогических работников, а также графики аттестации кадров на соответствие занимаемой должности и квалификационную категорию в соответствии с приказом Минобрнауки России от 7 апреля 2014 г. № 276 «О порядке аттестации педагогических работников государственных и муниципальных образовательных организаций», а также методикой оценки уровня квалификации педагогических работников³.

При этом могут быть использованы различные образовательные организации, имеющие соответствующую лицензию.

Формами повышения квалификации могут быть: послевузовское обучение в высших учебных заведениях, в том числе магистратуре, аспирантуре, докторантуре, на курсах повышения квалификации; стажировки, участие в конференциях, обучающих семинарах и мастер-классах по отдельным направлениям реализации основной образовательной программы; дистанционное образование; участие в различных педагогических проектах; создание и публикация методических материалов и др..

Для достижения результатов основной образовательной программы в ходе ее реализации предполагается оценка качества и результативности деятельности

³ Письмо Департамента общего образования Минобрнауки России « О методике оценки уровня квалификации педагогических работников (от 29 ноября 2010 г. № 03339).

педагогических работников с целью коррекции их деятельности, а также определения стимулирующей части фонда оплаты труда.

Примерные критерии оценки результативности деятельности педагогических работников. Результативность деятельности может оцениваться по схеме:

- критерии оценки,
- содержание критерия,
- показатели/индикаторы.

Показатели и индикаторы могут быть разработаны образовательной организацией на основе планируемых результатов (в том числе для междисциплинарных программ) и в соответствии со спецификой основной образовательной программы образовательной организации. Они отражают динамику образовательных достижений обучающихся, в том числе формирования УУД, а также активность и результативность их участия во внеурочной деятельности, образовательных, творческих и социальных, в том числе разновозрастных, проектах, школьном самоуправлении, волонтерском движении. Обобщенная оценка личностных результатов учебной деятельности обучающихся может осуществляться в ходе различных мониторинговых исследований. При оценке качества деятельности педагогических работников могут учитываться востребованность услуг учителя (в том числе внеурочных) учениками и родителями; использование учителями современных педагогических технологий, в том числе ИКТ и здоровьесберегающих; участие в методической и научной работе; распространение передового педагогического опыта; повышение уровня профессионального мастерства; работа учителя по формированию и сопровождению индивидуальных образовательных траекторий обучающихся; руководство проектной деятельностью обучающихся; взаимодействие со всеми участниками образовательного процесса и др.

Ожидаемый результат повышения квалификации – профессиональная готовность работников образования к реализации ФГОС ООО:

- обеспечение оптимального вхождения работников образования в систему ценностей современного образования;
- освоение новой системы требований к структуре основной образовательной программы, результатам ее освоения и условиям реализации, а также системы оценки итогов образовательной деятельности обучающихся;
- овладение учебно-методическими и информационно-методическими ресурсами, необходимыми для успешного решения задач ФГОС ООО.

Одним из условий готовности образовательной организации к введению ФГОС ООО является создание системы методической работы, обеспечивающей сопровождение деятельности педагогов на всех этапах реализации требований ФГОС ООО. Организация методической работы может планироваться по следующей форме: мероприятия, сроки исполнения, ответственные, подведение итогов, обсуждение результатов (но не ограничиваться этим).

При этом могут быть использованы мероприятия:

1. Семинары, посвященные содержанию и ключевым особенностям ФГОС ООО.
2. Тренинги для педагогов с целью выявления и соотнесения собственной профессиональной позиции с целями и задачами ФГОС ООО.
3. Заседания методических объединений учителей, воспитателей по проблемам введения ФГОС ООО.
4. Конференции участников образовательного процесса и социальных партнеров образовательной организации по итогам разработки основной образовательной программы, ее отдельных разделов, проблемам апробации и введения ФГОС ООО.
5. Участие педагогов в разработке разделов и компонентов основной образовательной программы образовательной организации.

6. Участие педагогов в разработке и апробации оценки эффективности работы в условиях внедрения ФГОС ООО и новой системы оплаты труда.

7. Участие педагогов в проведении мастер-классов, круглых столов, стажерских площадок, «открытых» уроков, внеурочных занятий и мероприятий по отдельным направлениям введения и реализации ФГОС ООО.

Подведение итогов и обсуждение результатов мероприятий могут осуществляться в разных формах: совещания при директоре, заседания педагогического и методического советов, решения педагогического совета, презентации, приказы, инструкции, рекомендации, резолюции и т. д.

3.2.2. Психолого-педагогические условия реализации основной образовательной программы основного общего образования

Требованиями ФГОС к психолого-педагогическим условиям реализации основной образовательной программы основного общего образования являются:

- обеспечение преемственности содержания и форм организации образовательного процесса по отношению к уровню начального общего образования с учетом специфики возрастного психофизического развития обучающихся, в том числе особенностей перехода из младшего школьного возраста в подростковый;
- обеспечение вариативности направлений и форм, а также диверсификации уровней психолого-педагогического сопровождения участников образовательного процесса;
- формирование и развитие психолого-педагогической компетентности участников образовательного процесса.

Преемственность содержания и форм организации образовательного процесса по отношению к уровню начального общего образования с учетом специфики возрастного психофизического развития обучающихся, в том числе особенностей перехода из младшего школьного возраста в подростковый, могут включать: учебное сотрудничество, совместную деятельность, разновозрастное сотрудничество, дискуссию, тренинги, групповую игру, освоение культуры аргументации, рефлексии, педагогическое общение, а также информационно-методическое обеспечение образовательно-воспитательного процесса.

При организации психолого-педагогического сопровождения участников образовательного процесса на уровне основного общего образования можно выделить следующие уровни психолого-педагогического сопровождения: индивидуальное, групповое, на уровне класса, на уровне образовательной организации.

Основными формами психолого-педагогического сопровождения могут выступать:

- диагностика, направленная на определение особенностей статуса обучающегося, которая может проводиться на этапе перехода ученика на следующий уровень образования и в конце каждого учебного года;
- консультирование педагогов и родителей, которое осуществляется учителем и психологом с учетом результатов диагностики, а также администрацией образовательной организации;
- профилактика, экспертиза, развивающая работа, просвещение, коррекционная работа, осуществляемая в течение всего учебного времени.

К основным направлениям психолого-педагогического сопровождения можно отнести:

- сохранение и укрепление психологического здоровья;
- мониторинг возможностей и способностей обучающихся;
- психолого-педагогическую поддержку участников олимпиадного движения;
- формирование у обучающихся понимания ценности здоровья и безопасного образа жизни;

- развитие экологической культуры;
- выявление и поддержку детей с особыми образовательными потребностями и особыми возможностями здоровья;
- формирование коммуникативных навыков в разновозрастной среде и среде сверстников;
- поддержку детских объединений и ученического самоуправления;
- выявление и поддержку детей, проявивших выдающиеся способности.

Для оценки профессиональной деятельности педагога в образовательной организации возможно использование различных методик оценки психолого-педагогической компетентности участников образовательного процесса.

3.2.3. Финансово-экономические условия реализации образовательной программы основного общего образования

Финансовое обеспечение реализации основной образовательной программы основного общего образования опирается на исполнение расходных обязательств, обеспечивающих конституционное право граждан на бесплатное и общедоступное общее образование. Объём действующих расходных обязательств отражается в задании школы по оказанию государственных (муниципальных) образовательных услуг в соответствии с требованиями федеральных государственных образовательных Стандартов общего образования. Задание учредителя обеспечивает соответствие показателей объёмов и качества предоставляемых образовательным учреждением услуг (выполнения работ) с размерами направляемых на эти цели средств бюджета.

Финансовое обеспечение задания учредителя по реализации основной образовательной программы основного общего образования осуществляется на основе нормативного подушевого финансирования.

Формирование фонда оплаты труда школы осуществляется в пределах объёма средств образовательного учреждения на текущий финансовый год, определённого в соответствии с региональным расчётным подушевым нормативом, количеством обучающихся и соответствующими поправочными коэффициентами, и отражается в смете образовательного учреждения. Фонд оплаты труда образовательного учреждения состоит из базовой части и стимулирующей части.

Размеры, порядок и условия осуществления стимулирующих выплат определяются в локальных правовых актах МБОУ «Верхнекаменская ООШ». В них включаются: динамика учебных достижений обучающихся, активность их участия во внеурочной деятельности; использование учителями современных педагогических технологий, в том числе здоровьесберегающих; участие в методической работе, распространение передового педагогического опыта; повышение уровня профессионального мастерства и др.

3.2.4. Материально-технические условия реализации основной образовательной программы

Материально-техническое и методическое обеспечение.

В школе формируется образовательная среда, адекватная потребностям развития ребенка и здоровьесбережения (необходимый набор помещений, эстетические условия, оформление школы, пришкольной территории, оборудование пищеблока, физкультурного зала, спортивной площадки).

Материально-техническая база МБОУ «Верхнекаменская ООШ» ЧМР РТ приводится в соответствии с задачами по обеспечению реализации основной образовательной программы образовательного учреждения, необходимого учебно-материального оснащения образовательного процесса и созданию соответствующей образовательной и социальной среды.

Критериальными источниками оценки учебно-материального обеспечения образовательного процесса являются требования Стандарта, требования и условия Положения о лицензировании образовательной деятельности, утверждённого постановлением Правительства Российской Федерации от 31 марта 2009 г. № 277, а также соответствующие методические рекомендации, в том числе:

— письмо Департамента государственной политики в сфере образования Минобрнауки России от 1 апреля 2005 г. № 03-417 «О Перечне учебного и компьютерного оборудования для оснащения общеобразовательных учреждений»);

— перечни рекомендуемой учебной литературы и цифровых образовательных ресурсов;

Школа расположена в типовом здании общей площадью 2152,1 кв.м, построена в 2001 году. В 2013 году проведен капитальный ремонт здания. Для организации учебного воспитательного процесса имеются: 3 кабинета начальных классов, кабинет математики, кабинет русского языка и литературы, кабинет биологии, кабинет татарского языка и литературы, кабинет физики, компьютерный класса на 6 рабочих мест, библиотека, столовая на 45 посадочных мест, земельный участок площадью 19960 кв.м, спортивный зал, мастерская технического труда, актовый зал на 80 посадочных мест, краеведческий музей.

Оформление пришкольной территории соответствует нормативным требованиям и решает вопросы УВП. Ландшафт пришкольной территории представлен газонами, цветниками, овощными культурами, плодовыми кустарниками деревьями. Для обеспечения безопасности жизни школьников в школе установлена пожарная сигнализация, ведется видеонаблюдение.

Все помещения обеспечены достаточными комплектами оборудования для реализации всех предметных областей и внеурочной деятельности, включая расходные материалы и канцелярские принадлежности, а также мебелью, офисным оснащением и необходимым инвентарём нормам.

Каждый учитель школы обеспечен ноутбуком в рамках программы «Ноутбук – учителю». Информационно-техническое оснащение управленческого и образовательного процессов соответствует современным требованиям..

Техническая оснащённость педагогического процесса

1.	Принтер	2	
2.	Ноутбук учительский	14	
3.	Проектор	3	
4.	Ксерокс	1	
5.	Интерактивная доска	2	
6.	Сканер	2	
7.	Компьютеры	6	

3.2.5. Механизмы достижения целевых ориентиров в системе условий

Интегративным результатом выполнения требований основной образовательной программы МБОУ «Верхнекаменская ООШ» является создание и поддержание развивающей образовательной среды, адекватной задачам достижения личностного, социального, познавательного (интеллектуального), коммуникативного, эстетического, физического, трудового развития обучающихся. Созданные в образовательной организации, реализующей ООП ООО, условия:

- соответствуют требованиям ФГОС ООО;

- обеспечивают достижение планируемых результатов освоения основной образовательной программы образовательной организации и реализацию предусмотренных в ней образовательных программ;

- учитывают особенности образовательной организации, ее организационную структуру, запросы участников образовательного процесса;

- предоставляют возможность взаимодействия с социальными партнерами, использования ресурсов социума, в том числе и сетевого взаимодействия.

В соответствии с требованиями ФГОС ООО раздел основной образовательной программы образовательной организации, характеризующий систему условий, содержит:

- описание кадровых, психолого-педагогических, финансово-экономических, материально-технических, информационно-методических условий и ресурсов;

- обоснование необходимых изменений в имеющихся условиях в соответствии с целями и приоритетами ООП ООО образовательной организации;

- механизмы достижения целевых ориентиров в системе условий;

- сетевой график (дорожную карту) по формированию необходимой системы условий;

- систему оценки условий.

Система условий реализации ООП образовательной организации базируется на результатах проведенной в ходе разработки программы комплексной аналитико-обобщающей и прогностической работы, включающей:

- анализ имеющихся в образовательной организации условий и ресурсов реализации основной образовательной программы основного общего образования;

- установление степени их соответствия требованиям ФГОС, а также целям и задачам основной образовательной программы образовательной организации, сформированным с учетом потребностей всех участников образовательного процесса;

- выявление проблемных зон и установление необходимых изменений в имеющихся условиях для приведения их в соответствие с требованиями ФГОС;

- разработку с привлечением всех участников образовательного процесса и возможных партнеров механизмов достижения целевых ориентиров в системе условий;

- разработку сетевого графика (дорожной карты) создания необходимой системы условий;

- разработку механизмов мониторинга, оценки и коррекции реализации промежуточных этапов разработанного графика (дорожной карты).
