

Рассмотрено
на заседании педагогического совета
МБОУ «Школа №147»
Протокол №3 от 16.10.2017г.

Утверждаю
Директор школы №147
_____/И.В. Шигапов/
приказ №181/2 от 16.10.2017г.

С изменениями и дополнениями
протокол №1 педагогического совета от 29.08.2019,
Приказ №98 от 29.08.2019

С изменениями и дополнениями
протокол №5 педагогического совета от 29.01.2020,
Приказ №12 от 29.01.2020

Образовательная программа
основного общего образования
МБОУ «Средняя общеобразовательная
русско-татарская школа №147»
Авиастроительного района г. Казани
(в соответствии с ФГОС ООО)

СОДЕРЖАНИЕ

1	Целевой раздел основной образовательной программы основного общего образования	5
1.1.	Пояснительная записка	5
1.1.1.	Цели и задачи реализации основной образовательной программы основного общего образования	5
1.1.2.	Принципы и подходы к формированию основной образовательной программы основного общего образования	5
1.2.	Планируемые результаты освоения обучающимися основной образовательной программы основного общего образования	7
1.2.1.	Общие положения	7
1.2.2.	Структура планируемых результатов	8
1.2.3.	Личностные результаты освоения ООП	9
1.2.4.	Метапредметные результаты освоения ООП	10
1.2.5.	Предметные результаты	14
1.2.5.1.	Русский язык	14
1.2.5.2.	Литература	27
1.2.5.3.1.	Иностранный (английский) язык	30
1.2.5.3.2.	Второй иностранный (немецкий) язык	36
1.2.5.4.	История России. Всеобщая история	38
1.2.5.5.	Обществознание	40
1.2.5.6.	География	42
1.2.5.7.	Математика	47
1.2.5.8.	Информатика	62
1.2.5.9.	Физика	64
1.2.5.10.	Биология	69
1.2.5.11.	Химия	74
1.2.5.12.	Изобразительное искусство	77
1.2.5.13.	Музыка	78
1.2.5.14.	Технология	81
1.2.5.15.	Физическая культура	87
1.2.5.16.	Основы безопасности жизнедеятельности	95
1.2.5.17.	Родной язык	98
1.2.5.17.1.	Родной язык 1	98
1.2.5.17.2.	Родной язык 2	103
1.2.5.17.3.	Родной язык 3	110
1.2.5.18.	Родная литература	114
1.2.5.18.1.	Родная литература 1	114
1.2.5.18.2.	Родная литература 2	115
1.2.5.18.3.	Родная литература 3	120
1.2.5.19.	Основы духовно-нравственной культуры народов России (ОДНКНР)	124
1.3.	Система оценки достижения планируемых результатов освоения основной образовательной программы основного общего образования	125
1.3.1.	Общие положения	125
1.3.2.	Особенности оценки личностных, метапредметных и предметных результатов	125
1.3.3.	Организация и содержание оценочных процедур	127
2.	Содержательный раздел основной образовательной программы основного общего образования. Программа развития УУД	129

2.1.	Программа развития универсальных учебных действий, включающая формирование компетенций обучающихся в области использования информационно-коммуникационных технологий, учебно- исследовательской и проектной деятельности	129
2.1.1.	Цели и задачи программы, описание ее места и роли в реализации требований ФГОС	129
2.1.2.	Описание понятий, функций, состава и характеристик универсальных учебных действий (регулятивных, познавательных и коммуникативных) и их связи с содержанием отдельных учебных предметов, внеурочной и внешкольной деятельностью, а также места отдельных компонентов универсальных учебных действий в структуре образовательного процесса	129
2.1.3.	Типовые задачи применения универсальных учебных действий	133
2.1.4.	Описание особенностей, основных направлений и планируемых результатов учебно-исследовательской и проектной деятельности обучающихся (исследовательское, инженерное, прикладное, информационное, социальное, игровое, творческое направление проектов) в рамках урочной и внеурочной деятельности по каждому из направлений, а также особенностей формирования ИКТ- Компетенций	133
2.1.5.	Описание содержания, видов и форм организации учебной деятельности по развитию информационно-коммуникационных технологий	137
2.1.6.	Перечень и описание основных элементов ИКТ-компетенции и инструментов их использования. Планируемые результаты формирования и развития компетентности обучающихся в области использования информационно-коммуникационных технологий	138
2.1.7.	Виды взаимодействия с учебными, научными и социальными организациями, формы привлечения консультантов, экспертов и научных руководителей	141
2.1.8.	Описание условий, обеспечивающих развитие универсальных учебных действий у обучающихся, в том числе организационно-методического и ресурсного обеспечения учебно- исследовательской и проектной деятельности обучающихся	142
2.1.9.	Методика и инструментарий мониторинга успешности освоения и применения обучающимися универсальных учебных действий	142
2.2.	Программы учебных предметов, курсов	143
2.2.1.	Общие положения	143
2.2.2.	Основное содержание учебных предметов на уровне основного общего образования	143
2.2.2.1.	Русский язык	143
2.2.2.2.	Литература	149
2.2.2.3.	Родной язык	166
2.2.2.3.1.	Родной язык 1	166
2.2.2.3.2.	Родной язык 2	167
2.2.2.3.3.	Родной язык 3	170
2.2.2.4.	Родная литература	174
2.2.2.4.1.	Родная литература 1	174
2.2.2.4.2.	Родная литература 2	181
2.2.2.4.3.	Родная литература 3	186
2.2.2.5.1	Иностранный язык (английский)	189
2.2.2.5.2	Второй иностранный язык (немецкий)	214
2.2.2.6.	История России. Всеобщая история	220
2.2.2.7.	Обществознание	232
2.2.2.8.	География	236
2.2.2.9.	Математика	244

2.2.2.10.	Информатика	248
2.2.2.11.	Физика	249
2.2.2.12.	Биология	251
2.2.2.13.	Химия	259
2.2.2.14.	Изобразительное искусство	261
2.2.2.15.	Музыка	273
2.2.2.16.	Технология	283
2.2.2.17.	Физическая культура	293
2.2.2.18.	Основы безопасности жизнедеятельности	302
2.2.2.19.	Основы духовно-нравственной культуры народов России (ОДНКНР)	304
2.3.	Программа воспитания и социализации обучающихся	308
2.4.	Программа коррекционной работы	341
3.	Организационный раздел основной образовательной программы основного общего образования	349
3.1.	Учебный план основного общего образования	350
3.1.1.	Календарный учебный график	350
3.1.2.	План внеурочной деятельности	351
3.2.	Система условий реализации основной образовательной Программы	353
3.2.1.	Описание кадровых условий реализации основной образовательной программы основного общего образования	353
3.2.1.1.	Укомплектованность школы кадрами	354
3.2.1.2.	Уровень квалификации работников школы	363
3.2.2.	Психолого-педагогические условия реализации основной образовательной программы основного общего образования	364
3.2.3.	Финансово-экономические условия реализации образовательной программы основного общего образования	365
3.2.4.	Материально-технические условия реализации основной образовательной программы	368
3.2.5.	Информационно-методические условия реализации основной образовательной программы основного общего образования	370
3.2.6.	Механизмы достижения целевых ориентиров в системе условий	370

1. Целевой раздел основной образовательной программы основного общего образования

1.1. Пояснительная записка

Основная образовательная программа основного общего образования МБОУ «Средняя общеобразовательная русско-татарская школа №147» Авиастроительного района г.Казани разработана в соответствии с:

- Федеральным законом от 29.12.2012 № 273-ФЗ «Об образовании в Российской Федерации»;
- Законом Республики Татарстан от 22 июля 2013 г. N 68-ЗРТ «Об образовании»;
- Федеральным государственным образовательным стандартом основного общего образования (Приказ МО и Н РФ от 17 декабря 2010 года №1897);

1.1.1. Цели и задачи реализации основной образовательной программы основного общего образования

Целями реализации основной образовательной программы основного общего образования являются:

- Достижение выпускниками планируемых результатов: знаний, умений, навыков, компетенций и компетентностей, определяемых личностными, семейными, общественными, государственными потребностями и возможностями учащегося среднего школьного возраста, индивидуальными особенностями его развития и состояния здоровья;
- становление и развитие личности учащегося в ее самобытности, уникальности, неповторимости.

Реализация поставленных целей достигается за счет решения следующих **задач**:

- обеспечение соответствия основной образовательной программы требованиям Федерального государственного образовательного стандарта основного общего образования (ФГОС ООО);
- обеспечение преемственности начального общего, основного общего, среднего общего образования;
- обеспечение доступности получения качественного основного общего образования, достижение планируемых результатов освоения основной образовательной программы основного общего образования всеми обучающимися, в том числе детьми-инвалидами и детьми с ОВЗ;
- установление требований к воспитанию и социализации обучающихся как части образовательной программы и соответствующему усилению воспитательного потенциала школы, обеспечению индивидуализированного психолого-педагогического сопровождения каждого обучающегося, формированию образовательного базиса, основанного не только на знаниях, но и на соответствующем культурном уровне развития личности, созданию необходимых условий для ее самореализации;
- обеспечение эффективного сочетания урочных и внеурочных форм организации учебных занятий, взаимодействия всех участников образовательных отношений;
- взаимодействие образовательной организации при реализации основной образовательной программы с социальными партнерами;
- выявление и развитие способностей учащихся, в том числе детей, проявивших выдающиеся способности, детей с ОВЗ и инвалидов, их интересов через систему клубов, секций, студий и кружков, общественно полезную деятельность, в том числе с использованием возможностей образовательных организаций дополнительного образования;
- организацию интеллектуальных и творческих соревнований, научно-технического творчества, проектной и учебно-исследовательской деятельности;
- участие учащихся, их родителей (законных представителей), педагогических работников и общественности в проектировании и развитии внутришкольной социальной среды, школьного уклада;
- включение учащихся в процессы познания и преобразования внешкольной социальной среды поселка для приобретения опыта реального управления и действия;
- социальное и учебно-исследовательское проектирование, профессиональная ориентация учащихся при поддержке педагогов, психологов, сотрудничестве с предприятиями, учреждениями профессионального образования;
- сохранение и укрепление физического, психологического и социального здоровья обучающихся, обеспечение их безопасности.

1.1.2. Принципы и подходы к формированию образовательной программы основного общего образования

В основе реализации ООП ООО лежит системно-деятельностный подход:

- воспитание и развитие качеств личности, отвечающих требованиям информационного общества, инновационной экономики, задачам построения российского гражданского общества на основе принципов толерантности, диалога культур и уважения многонационального, поликультурного и поликонфессионального состава;
- формирование соответствующей целям общего образования социальной среды развития обучающихся в системе

образования, переход к стратегии социального проектирования и конструирования на основе разработки содержания и технологий образования, определяющих пути и способы достижения желаемого уровня (результата) личностного и познавательного развития обучающихся;

- ориентацию на достижение основного результата образования - развитие на основе освоения универсальных учебных действий, познания и освоения мира личности обучающегося, его активной учебно-познавательной деятельности, формирование его готовности к саморазвитию и непрерывному образованию;
- признание решающей роли содержания образования, способов организации образовательной деятельности и учебного сотрудничества в достижении целей личностного и социального развития обучающихся;
- учет индивидуальных возрастных, психологических и физиологических особенностей обучающихся, роли, значения видов деятельности и форм общения при построении образовательного процесса и определении образовательно- воспитательных целей и путей их достижения;
- разнообразие индивидуальных образовательных траекторий и индивидуального развития каждого обучающегося, в том числе детей, проявивших выдающиеся способности, детей-инвалидов и детей с ограниченными возможностями здоровья. Основная образовательная программа формируется с учетом психолого- педагогических особенностей развития детей, связанных:
- с переходом от учебных действий, характерных для начальной школы и осуществляемых только совместно с классом как учебной общностью и под руководством учителя, от способности только осуществлять принятие заданной педагогом и осмысленной цели к овладению этой учебной деятельностью на уровне основной школы в единстве мотивационно-смыслового и операционно-технического компонентов, становление которой осуществляется в форме учебного исследования, к новой внутренней позиции обучающегося - направленности на самостоятельный познавательный поиск, постановку учебных целей, освоение и самостоятельное осуществление контрольных и оценочных действий, инициативу в организации учебного сотрудничества;
- с осуществлением на каждом возрастном уровне (11-13 и 13-15 лет), благодаря развитию рефлексии общих способов действий и возможностей их переноса в различные учебно-предметные области, качественного преобразования учебных действий: моделирования, контроля и оценки и перехода от самостоятельной постановки обучающимися новых учебных задач к развитию способности проектирования собственной учебной деятельности и построению жизненных планов во временной перспективе;
- с формированием у обучающегося научного типа мышления, который ориентирует его на общекультурные образцы, нормы, эталоны и закономерности взаимодействия с окружающим миром;
- с овладением коммуникативными средствами и способами организации кооперации и сотрудничества, развитием учебного сотрудничества, реализуемого в отношениях обучающихся с учителем и сверстниками;
- с изменением формы организации учебной деятельности и учебного сотрудничества от классно-урочной к лабораторно-семинарской и лекционно- лабораторной исследовательской.

Переход учащегося в основную школу совпадает с первым этапом подросткового развития - переходом к кризису младшего подросткового возраста (11-13 лет, 5-7 классы), характеризующимся началом перехода от детства к взрослости, при котором центральным и специфическим новообразованием в личности подростка является возникновение и развитие самосознания - представления о том, что он уже не ребенок, т. е. чувства взрослости, а также внутренней переориентацией подростка с правил и ограничений, связанных с моралью послушания, на нормы поведения взрослых.

Второй этап подросткового развития (14-15 лет, 8-9 классы), характеризуется:

- бурным, скачкообразным характером развития, т. е. происходящими за сравнительно короткий срок многочисленными качественными изменениями прежних особенностей, интересов и отношений ребенка, появлением у подростка значительных субъективных трудностей и переживаний;
- стремлением подростка к общению и совместной деятельности со сверстниками;
- особой чувствительностью к морально-этическому «кодексу товарищества», в котором заданы важнейшие нормы социального поведения взрослого мира;
- обостренной, в связи с возникновением чувства взрослости, восприимчивостью к усвоению норм, ценностей и способов поведения, которые существуют в мире взрослых и в их отношениях, порождающей интенсивное формирование нравственных понятий и убеждений, выработку принципов, моральное развитие личности; т.е. моральным развитием личности;
- сложными поведенческими проявлениями, вызванными противоречием между потребностью подростков в признании их взрослыми со стороны окружающих и собственной неуверенностью в этом, проявляющимися в разных формах непослушания, сопротивления и протеста;
- изменением социальной ситуации развития: ростом информационных перегрузок, характером социальных взаимодействий, способами получения информации (СМИ, телевидение, Интернет).

Учет особенностей подросткового возраста, успешность и своевременность формирования новообразований познавательной сферы, качеств и свойств личности связывается с активной позицией учителя, а также с адекватностью построения образовательного процесса и выбором условий и методик обучения.

Объективно необходимое для подготовки к будущей жизни развитие социальной взрослости подростка

требует и от родителей (законных представителей) решения соответствующей задачи воспитания подростка в семье, смены прежнего типа отношений на новый.

1.2. Планируемые результаты освоения обучающимися основной образовательной программы основного общего образования

1.2.1. Общие положения

Планируемые результаты освоения основной образовательной программы основного общего образования (ООП ООО) представляют собой систему ведущих целевых установок и ожидаемых результатов освоения всех компонентов, составляющих содержательную основу образовательной программы. Они обеспечивают связь между требованиями ФГОС ООО, образовательным процессом и системой оценки результатов освоения ООП ООО, выступая содержательной и критериальной основой для разработки программ учебных предметов, курсов, учебно-методической литературы, программ воспитания и социализации, с одной стороны, и системы оценки результатов - с другой.

В соответствии с требованиями Стандарта система планируемых результатов - личностных, метапредметных и предметных - устанавливает и описывает классы учебно-познавательных и учебно-практических задач, которые осваивают учащиеся в ходе обучения, особо выделяя среди них те, которые выносятся на итоговую оценку, в том числе государственную итоговую аттестацию выпускников. Успешное выполнение этих задач требует от учащихся овладения системой учебных действий (универсальных и специфических для каждого учебного предмета: регулятивных, коммуникативных, познавательных) с учебным материалом и, прежде всего, с опорным учебным материалом, служащим основой для последующего обучения.

Фактически личностные, метапредметные и предметные планируемые результаты устанавливают и описывают следующие обобщённые классы учебно-познавательных и учебно-практических задач, предъявляемых учащимся:

1) учебно-познавательные задачи, направленные на формирование и оценку умений и навыков, способствующих освоению систематических знаний, в том числе:

— первичному ознакомлению, отработке и осознанию теоретических моделей и понятий (общенаучных и базовых для данной области знания), стандартных алгоритмов и процедур;

— выявлению и осознанию сущности и особенностей изучаемых объектов, процессов и явлений действительности (природных, социальных, культурных, технических и др.) в соответствии с содержанием конкретного учебного предмета, созданию и использованию моделей изучаемых объектов и процессов, схем;

— выявлению и анализу существенных и устойчивых связей и отношений между объектами и процессами;

2) учебно-познавательные задачи, направленные на формирование и оценку навыка самостоятельного приобретения, переноса и интеграции знаний как результата использования знаково-символических средств и/или логических операций сравнения, анализа, синтеза, обобщения, интерпретации, оценки, классификации по родовидовым признакам, установления аналогий и причинно-следственных связей, построения рассуждений, соотнесения с известным; требующие от учащихся более глубокого понимания изученного и/или выдвижения новых для них идей, иной точки зрения, создания или исследования новой информации, преобразования известной информации, представления её в новой форме, переноса в иной контекст и т. п.;

3) учебно-практические задачи, направленные на формирование и оценку навыка разрешения проблем/проблемных ситуаций, требующие принятия решения в ситуации неопределённости, например, выбора или разработки оптимального либо наиболее эффективного решения, создания объекта с заданными свойствами, установления закономерностей или «устранения неполадок» и т. п.;

4) учебно-практические задачи, направленные на формирование и оценку навыка сотрудничества, требующие совместной работы в парах или группах с распределением ролей/функций и разделением ответственности за конечный результат;

5) учебно-практические задачи, направленные на формирование и оценку навыка коммуникации, требующие создания письменного или устного текста/высказывания с заданными параметрами: коммуникативной задачей, темой, объёмом, форматом (например, сообщения, комментария, пояснения, призыва, инструкции, текста-описания или текста-рассуждения, формулировки и обоснования гипотезы, устного или письменного заключения, отчёта, оценочного суждения, аргументированного мнения и т. п.);

6) учебно-практические и учебно-познавательные задачи, направленные на формирование и оценку навыка самоорганизации и саморегуляции, наделяющие учащихся функциями организации выполнения задания: планирования этапов выполнения работы, отслеживания продвижения в выполнении задания, соблюдения графика подготовки и предоставления материалов, поиска необходимых ресурсов, распределения обязанностей и контроля качества выполнения работы;

7) учебно-практические и учебно-познавательные задачи, направленные на формирование и оценку навыка рефлексии, что требует от обучающихся самостоятельной оценки или анализа собственной учебной деятельности с позиций соответствия полученных результатов учебной задаче, целям и способам действий,

выявления позитивных и негативных факторов, влияющих на результаты и качество выполнения задания и/или самостоятельной постановки учебных задач (например, что надо изменить, выполнить по-другому, дополнительно узнать и т. п.);

8) учебно-практические и учебно-познавательные задачи, направленные на формирование ценностно-смысловых установок, что требует от обучающихся выражения ценностных суждений и/или своей позиции по обсуждаемой проблеме на основе имеющихся представлений о социальных и/или личностных ценностях, нравственно-этических нормах, эстетических ценностях, а также аргументации (пояснения или комментария) своей позиции или оценки;

9) учебно-практические и учебно-познавательные задачи, направленные на формирование и оценку ИКТ-компетентности обучающихся, требующие педагогически целесообразного использования ИКТ в целях повышения эффективности процесса формирования всех перечисленных выше ключевых навыков (самостоятельного приобретения и переноса знаний, сотрудничества и коммуникации, решения проблем и самоорганизации, рефлексии и ценностно- смысловых ориентаций), а также собственно навыков использования ИКТ

В соответствии с реализуемой ФГОС ООО деятельностной парадигмой образования система планируемых результатов строится на основе уровневого подхода: выделения ожидаемого уровня актуального развития большинства обучающихся и ближайшей перспективы их развития. Такой подход позволяет определять динамическую картину развития обучающихся, поощрять продвижение обучающихся, выстраивать индивидуальные траектории обучения с учетом зоны ближайшего развития ребенка.

1.2.2. Структура планируемых результатов

В структуре планируемых результатов выделяется следующие группы:

1. Личностные результаты освоения основной образовательной программы. Оценка достижения этой группы планируемых результатов ведется в ходе процедур, допускающих предоставление и использование исключительно неперсонифицированной информации.

2. Метапредметные результаты освоения основной образовательной программы.

3. Предметные результаты освоения основной образовательной программы. Предметные результаты приводятся в блоках «Выпускник научится» и «Выпускник получит возможность научиться», относящихся к каждому учебному предмету: «Русский язык», «Литература», «Родной язык», «Родная литература», «Иностранный язык», «Второй иностранный язык», «История России. Всеобщая история», «Обществознание», «География», «Математика», «Информатика», «Физика», «Биология», «Химия», «Изобразительное искусство», «Музыка», «Технология», «Физическая культура» и «Основы безопасности жизнедеятельности», ОДНКНР. Планируемые предметные результаты освоения родного языка и родной литературы разрабатываются в соответствии с содержанием и особенностями изучения этих курсов в городе Казани.

Планируемые результаты	Характеристика	Оценивание
«Выпускник научится»	круг учебных задач, построенных на опорном учебном материале, овладение которыми принципиально необходимо для успешного обучения и социализации и которые могут быть освоены всеми учащимися	Выносится на итоговое оценивание, которое может осуществляться как в ходе обучения (с помощью накопленной оценки или портфеля индивидуальных достижений), так и в конце обучения, в том числе в форме государственной итоговой аттестации. Ведется с помощью заданий базового уровня, а на уровне действий, составляющих зону ближайшего развития большинства обучающихся, - с помощью заданий повышенного уровня. Успешное выполнение обучающимися заданий базового уровня служит единственным основанием для положительного решения вопроса о возможности перехода на следующий уровень обучения

«Выпускник получит возможность научиться»	Система учебных действий в отношении знаний, умений, навыков, расширяющих и углубляющих понимание опорного учебного материала выступающих как пропедевтика дальнейшего изучения данного предмета. Данный уровень достижений могут продемонстрировать	Ведется преимущественно в ходе процедур, допускающих предоставление и использование исключительно неперсонифицированной информации. Соответствующая группа результатов в тексте выделена курсивом. Задания, ориентированные на оценку достижения планируемых результатов из блока или «Выпускник получит возможность научиться», могут включаться в материалы итогового контроля блока «Выпускник научится». Основные цели такого включения - предоставить возможность учащимся продемонстрировать овладение
	отдельные мотивированные и способные обучающиеся	более высоким (по сравнению с базовым) уровнем достижений и выявить динамику роста численности наиболее подготовленных учащихся. При этом невыполнение учащимися заданий, с помощью которых ведется оценка достижения планируемых результатов данного блока, не является препятствием для перехода на следующий уровень обучения. В ряде случаев достижение планируемых результатов этого блока целесообразно вести в ходе текущего и промежуточного оценивания, а полученные результаты фиксировать в виде накопленной оценки (например, в форме портфеля достижений) и учитывать при определении итоговой оценки

Для реализации и достижения планируемых результатов учителя должны использовать в педагогической практике педагогические технологии, которые основаны на дифференциации требований к подготовке учащихся.

1.2.3. Личностные результаты освоения основной образовательной программы:

1. Российская гражданская идентичность (патриотизм, уважение к Отечеству, к прошлому и настоящему многонационального народа России, чувство ответственности и долга перед Родиной, идентификация себя в качестве гражданина России, субъективная значимость использования русского языка и языков народов России, осознание и ощущение личностной сопричастности судьбе российского народа). Осознание этнической принадлежности, знание истории, языка, культуры своего народа, своего края, основ культурного наследия народов России и человечества (идентичность человека с российской многонациональной культурой, сопричастность истории народов и государств, находившихся на территории современной России); интериоризация гуманистических, демократических и традиционных ценностей многонационального российского общества. Осознанное, уважительное и доброжелательное отношение к истории, культуре, религии, традициям, языкам, ценностям народов России и народов мира.

2. Готовность и способность обучающихся к саморазвитию и самообразованию на основе мотивации к обучению и познанию; готовность и способность осознанному выбору и построению дальнейшей индивидуальной траектории образования на базе ориентировки в мире профессий и профессиональных предпочтений, с учетом устойчивых познавательных интересов.

3. Развитое моральное сознание и компетентность в решении моральных проблем на основе личного выбора, формирование нравственных чувств и нравственного поведения, осознанного и ответственного отношения к собственным поступкам (способность к нравственному самосовершенствованию; веротерпимость, уважительное отношение к религиозным чувствам, взглядам людей или их отсутствию; знание основных норм морали, нравственных, духовных идеалов, хранимых в культурных традициях народов России, готовность на их основе к сознательному самоограничению в поступках, поведении, расточительном потребительстве; сформированность представлений об основах светской этики, культуры традиционных религий, их роли в развитии культуры и истории России и человечества, в становлении гражданского общества и российской государственности; понимание значения нравственности, веры и религии в жизни человека, семьи и общества). Сформированность ответственного отношения к учению; уважительного отношения к труду, наличие опыта участия в социально значимом труде. Осознание значения семьи в жизни человека и общества, принятие ценности семейной жизни, уважительное и заботливое отношение к членам своей семьи.

4. Сформированность целостного мировоззрения, соответствующего современному уровню развития науки и общественной практики, учитывающего социальное, культурное, языковое, духовное многообразие современного

мира.

5. Осознанное, уважительное и доброжелательное отношение к другому человеку, его мнению, мировоззрению, культуре, языку, вере, гражданской позиции. Готовность и способность вести диалог с другими людьми и достигать в нем взаимопонимания (идентификация себя как полноправного субъекта общения, готовность к конструированию образа партнера по диалогу, готовность к конструированию образа допустимых способов диалога, готовность к конструированию процесса диалога как конвенционирования интересов, процедур, готовность и способность к ведению переговоров).

6. Освоенность социальных норм, правил поведения, ролей и форм социальной жизни в группах и сообществах. Участие в школьном самоуправлении и общественной жизни в пределах возрастных компетенций с учетом региональных, этнокультурных, социальных и экономических особенностей (формирование готовности к участию в процессе упорядочения социальных связей и отношений, в которые включены и которые формируют сами учащиеся; включенность в непосредственное гражданское участие, готовность участвовать в жизнедеятельности подросткового общественного объединения, продуктивно взаимодействующего с социальной средой и социальными институтами; идентификация себя в качестве субъекта социальных преобразований, освоение компетентностей в сфере организаторской деятельности; интериоризация ценностей созидательного отношения к окружающей действительности, ценностей социального творчества, ценности продуктивной организации совместной деятельности, самореализации в группе и организации, ценности «другого» как равноправного партнера, формирование компетенций анализа, проектирования, организации деятельности, рефлексии изменений, способов взаимовыгодного сотрудничества, способов реализации собственного лидерского потенциала).

7. Сформированность ценности здорового и безопасного образа жизни; интериоризация правил индивидуального и коллективного безопасного поведения в чрезвычайных ситуациях, угрожающих жизни и здоровью людей, правил поведения на транспорте и на дорогах.

8. Развитость эстетического сознания через освоение художественного наследия народов России и мира, творческой деятельности эстетического характера (способность понимать художественные произведения, отражающие разные этнокультурные традиции; сформированность основ художественной культуры обучающихся как части их общей духовной культуры, как особого способа познания жизни и средства организации общения; эстетическое, эмоционально-ценностное видение окружающего мира; способность к эмоционально-ценностному освоению мира, самовыражению и ориентации в художественном и нравственном пространстве культуры; уважение к истории культуры своего Отечества, выраженной в том числе в понимании красоты человека; потребность в общении с художественными произведениями, сформированность активного отношения к традициям художественной культуры как смысловой, эстетической и личностно- значимой ценности).

9. Сформированность основ экологической культуры, соответствующей современному уровню экологического мышления, наличие опыта экологически ориентированной рефлексивно-оценочной и практической деятельности в жизненных ситуациях (готовность к исследованию природы, к занятиям сельскохозяйственным трудом, к художественно-эстетическому отражению природы, к занятиям туризмом, в том числе экотуризмом, к осуществлению природоохранной деятельности)

1.2.4. Метапредметные результаты освоения ООП

Метапредметные результаты включают освоенные обучающимися межпредметные понятия и универсальные учебные действия (регулятивные, познавательные, коммуникативные).

Межпредметные понятия

Условием формирования межпредметных понятий, таких, как система, факт, закономерность, феномен, анализ, синтез является овладение обучающимися основами читательской компетенции, приобретение навыков работы с информацией, участие в проектной деятельности. В основной школе на всех предметах будет продолжена работа по формированию и развитию **основ читательской компетенции**. Обучающиеся овладеют чтением как средством осуществления своих дальнейших планов: продолжения образования и самообразования, осознанного планирования своего актуального и перспективного круга чтения, в том числе досугового, подготовки к трудовой и социальной деятельности. У выпускников будет сформирована потребность в систематическом чтении как средстве познания мира и себя в этом мире, гармонизации отношений человека и общества, создании образа «потребного будущего».

При изучении учебных предметов обучающиеся усваивают приобретенные на первом уровне **навыки работы с информацией** и пополняют их. Они смогут работать с текстами, преобразовывать и интерпретировать содержащуюся в них информацию, в том числе:

- систематизировать, сопоставлять, анализировать, обобщать и интерпретировать информацию, содержащуюся в готовых информационных объектах;
- выделять главную и избыточную информацию, выполнять смысловое свертывание выделенных фактов, мыслей; представлять информацию в сжатой словесной форме (в виде плана или тезисов) и в наглядно-символической форме (в виде таблиц, графических схем и диаграмм, карт понятий — концептуальных диаграмм, опорных конспектов);
- заполнять и дополнять таблицы, схемы, диаграммы, тексты.

В ходе изучения всех учебных предметов обучающиеся **приобретут опыт проектной деятельности** как особой формы учебной работы, способствующей воспитанию самостоятельности, инициативности,

ответственности, повышению мотивации и эффективности учебной деятельности; в ходе реализации исходного замысла на практическом уровне овладеют умением выбирать адекватные стоящей задаче средства, принимать решения, в том числе и в ситуациях неопределенности. Они получают возможность развить способность к разработке нескольких вариантов решений, к поиску нестандартных решений, поиску и осуществлению наиболее приемлемого решения.

Перечень ключевых межпредметных понятий определяется в ходе разработки основной образовательной программы основного общего образования образовательной организации в зависимости от материально-технического оснащения, кадрового потенциала, используемых методов работы и образовательных технологий.

В соответствии с ФГОС ООО выделяются три группы универсальных учебных действий: регулятивные, познавательные, коммуникативные.

Регулятивные УУД

1. Умение самостоятельно определять цели обучения, ставить и формулировать новые задачи в учебе и познавательной деятельности, развивать мотивы и интересы своей познавательной деятельности. Обучающийся сможет:

- анализировать существующие и планировать будущие образовательные результаты;
- идентифицировать собственные проблемы и определять главную проблему;
- выдвигать версии решения проблемы, формулировать гипотезы, предвосхищать конечный результат;
- ставить цель деятельности на основе определенной проблемы и существующих возможностей;
- формулировать учебные задачи как шаги достижения поставленной цели деятельности;
- обосновывать целевые ориентиры и приоритеты ссылками на ценности, указывая и обосновывая логическую последовательность шагов.

2. Умение самостоятельно планировать пути достижения целей, в том числе альтернативные, осознанно выбирать наиболее эффективные способы решения учебных и познавательных задач. Обучающийся сможет:

- определять необходимые действие(я) в соответствии с учебной и познавательной задачей и составлять алгоритм их выполнения;
- обосновывать и осуществлять выбор наиболее эффективных способов решения учебных и познавательных задач;
- определять/находить, в том числе из предложенных вариантов, условия для выполнения учебной и познавательной задачи;
- выстраивать жизненные планы на краткосрочное будущее (заявлять целевые ориентиры, ставить адекватные им задачи и предлагать действия, указывая и обосновывая логическую последовательность шагов);
- выбирать из предложенных вариантов и самостоятельно искать средства/ресурсы для решения задачи/достижения цели;
- составлять план решения проблемы (выполнения проекта, проведения исследования);
- определять потенциальные затруднения при решении учебной и познавательной задачи и находить средства для их устранения;
- описывать свой опыт, оформляя его для передачи другим людям в виде технологии решения практических задач определенного класса;
- планировать и корректировать свою индивидуальную образовательную траекторию.

3. Умение соотносить свои действия с планируемыми результатами, осуществлять контроль своей деятельности в процессе достижения результата, определять способы действий в рамках предложенных условий и требований, корректировать свои действия в соответствии с изменяющейся ситуацией. Обучающийся сможет:

- определять совместно с педагогом и сверстниками критерии планируемых результатов и критерии оценки своей учебной деятельности;
- систематизировать (в том числе выбирать приоритетные) критерии планируемых результатов и оценки своей деятельности;
- отбирать инструменты для оценивания своей деятельности, осуществлять самоконтроль своей деятельности в рамках предложенных условий и требований;
- оценивать свою деятельность, аргументируя причины достижения или отсутствия планируемого результата;
- находить достаточные средства для выполнения учебных действий в изменяющейся ситуации и/или при отсутствии планируемого результата;
- работая по своему плану, вносить коррективы в текущую деятельность на основе анализа изменений ситуации для получения запланированных характеристик продукта/результата;
- устанавливая связь между полученными характеристиками продукта и характеристиками процесса деятельности и по завершении деятельности предлагать изменение характеристик процесса для получения улучшенных характеристик продукта;
- сверять свои действия с целью и, при необходимости, исправлять ошибки самостоятельно.

4. Умение оценивать правильность выполнения учебной задачи, собственные возможности ее решения. Обучающийся сможет:

- определять критерии правильности (корректности) выполнения учебной задачи;
- анализировать и обосновывать применение соответствующего инструментария для выполнения учебной задачи;
- свободно пользоваться выработанными критериями оценки и самооценки, исходя из цели и имеющихся средств, различая результат и способы действий;
- оценивать продукт своей деятельности по заданным и/или самостоятельно определенным критериям в соответствии с целью деятельности;
- обосновывать достижимость цели выбранным способом на основе оценки своих внутренних ресурсов и доступных внешних ресурсов;
- фиксировать и анализировать динамику собственных образовательных результатов.

5. Владение основами самоконтроля, самооценки, принятия решений и осуществления осознанного выбора в учебной и познавательной. Обучающийся сможет:

- наблюдать и анализировать собственную учебную и познавательную деятельность и деятельность других обучающихся в процессе взаимопроверки;
- соотносить реальные и планируемые результаты индивидуальной образовательной деятельности и делать выводы;
- принимать решение в учебной ситуации и нести за него ответственность;
- самостоятельно определять причины своего успеха или неуспеха и находить способы выхода из ситуации неуспеха;
- ретроспективно определять, какие действия по решению учебной задачи или параметры этих действий привели к получению имеющегося продукта учебной деятельности;
- демонстрировать приемы регуляции психофизиологических/ эмоциональных состояний для достижения эффекта успокоения (устранения эмоциональной напряженности), эффекта восстановления (ослабления проявлений утомления), эффекта активизации (повышения психофизиологической реактивности).

Познавательные УУД

6. Умение определять понятия, создавать обобщения, устанавливать аналогии, классифицировать, самостоятельно выбирать основания и критерии для классификации, устанавливать причинно-следственные связи, строить логическое рассуждение, умозаключение (индуктивное, дедуктивное, по аналогии) и делать выводы. Обучающийся сможет:

- подбирать слова, соподчиненные ключевому слову, определяющие его признаки и свойства;
- выстраивать логическую цепочку, состоящую из ключевого слова и соподчиненных ему слов;
- выделять общий признак двух или нескольких предметов или явлений и объяснять их сходство;
- объединять предметы и явления в группы по определенным признакам, сравнивать, классифицировать и обобщать факты и явления;
- выделять явление из общего ряда других явлений;
- определять обстоятельства, которые предшествовали возникновению связи между явлениями, из этих обстоятельств выделять определяющие, способные быть причиной данного явления, выявлять причины и следствия явлений;
- строить рассуждение от общих закономерностей к частным явлениям и от частных явлений к общим закономерностям;
- строить рассуждение на основе сравнения предметов и явлений, выделяя при этом общие признаки;
- излагать полученную информацию, интерпретируя ее в контексте решаемой задачи;
- самостоятельно указывать на информацию, нуждающуюся в проверке, предлагать и применять способ проверки достоверности информации;
- вербализовать эмоциональное впечатление, оказанное на него источником;
- объяснять явления, процессы, связи и отношения, выявляемые в ходе познавательной и исследовательской деятельности (приводить объяснение с изменением формы представления; объяснять, детализируя или обобщая; объяснять с заданной точки зрения);
- выявлять и называть причины события, явления, в том числе возможные /наиболее вероятные причины, возможные последствия заданной причины, самостоятельно осуществляя причинно-следственный анализ;
- делать вывод на основе критического анализа разных точек зрения, подтверждать вывод собственной аргументацией или самостоятельно полученными данными.

7. Умение создавать, применять и преобразовывать знаки и символы, модели и схемы для решения учебных и познавательных задач. Обучающийся сможет:

- обозначать символом и знаком предмет и/или явление;
- определять логические связи между предметами и/или явлениями, обозначать данные логические связи с помощью знаков в схеме;
- создавать абстрактный или реальный образ предмета и/или явления;
- строить модель/схему на основе условий задачи и/или способа ее решения;

- создавать вербальные, вещественные и информационные модели с выделением существенных характеристик объекта для определения способа решения задачи в соответствии с ситуацией;
- преобразовывать модели с целью выявления общих законов, определяющих данную предметную область;
- переводить сложную по составу (многоаспектную) информацию из графического или формализованного (символьного) представления в текстовое, и наоборот;
- строить схему, алгоритм действия, исправлять или восстанавливать неизвестный ранее алгоритм на основе имеющегося знания об объекте, к которому применяется алгоритм;
- строить доказательство: прямое, косвенное, от противного;
- анализировать/рефлексировать опыт разработки и реализации учебного проекта, исследования (теоретического, эмпирического) на основе предложенной проблемной ситуации, поставленной цели и/или заданных критериев оценки продукта/результата.

8. Смысловое чтение. Обучающийся сможет:

- находить в тексте требуемую информацию (в соответствии с целями своей деятельности);
- ориентироваться в содержании текста, понимать целостный смысл текста, структурировать текст;
- устанавливать взаимосвязь описанных в тексте событий, явлений, процессов; резюмировать главную идею текста;
- преобразовывать текст, «переводя» его в другую модальность, интерпретировать текст (художественный и нехудожественный – учебный, научно-популярный, информационный, текст non-fiction);
- критически оценивать содержание и форму текста.

9. Формирование и развитие экологического мышления, умение применять его в познавательной, коммуникативной, социальной практике и профессиональной ориентации. Обучающийся сможет:

- определять свое отношение к природной среде;
- анализировать влияние экологических факторов на среду обитания живых организмов;
- проводить причинный и вероятностный анализ экологических ситуаций;
- прогнозировать изменения ситуации при смене действия одного фактора на действие другого фактора;
- распространять экологические знания и участвовать в практических делах по защите окружающей среды;
- выражать свое отношение к природе через рисунки, сочинения, модели, проектные работы.

10. Развитие мотивации к овладению культурой активного использования словарей и других поисковых систем.

Обучающийся сможет:

- определять необходимые ключевые поисковые слова и запросы;
- осуществлять взаимодействие с электронными поисковыми системами, словарями;
- формировать множественную выборку из поисковых источников для объективизации результатов поиска;
- соотносить полученные результаты поиска со своей деятельностью.

Коммуникативные УУД

11. Умение организовывать учебное сотрудничество и совместную деятельность с учителем и сверстниками; работать индивидуально и в группе: находить общее решение и разрешать конфликты на основе согласования позиций и учета интересов; формулировать, аргументировать и отстаивать свое мнение. Обучающийся сможет:

- определять возможные роли в совместной деятельности;
- играть определенную роль в совместной деятельности;
- принимать позицию собеседника, понимая позицию другого, различать в его речи: мнение (точку зрения), доказательство (аргументы), факты; гипотезы, аксиомы, теории;
- определять свои действия и действия партнера, которые способствовали или препятствовали продуктивной коммуникации;
- строить позитивные отношения в процессе учебной и познавательной деятельности;
- корректно и аргументированно отстаивать свою точку зрения, в дискуссии уметь выдвигать контраргументы, перефразировать свою мысль (владение механизмом эквивалентных замен);
- критически относиться к собственному мнению, с достоинством признавать ошибочность своего мнения (если оно таково) и корректировать его;
- предлагать альтернативное решение в конфликтной ситуации;
- выделять общую точку зрения в дискуссии;
- договариваться о правилах и вопросах для обсуждения в соответствии с поставленной перед группой задачей;
- организовывать учебное взаимодействие в группе (определять общие цели, распределять роли, договариваться друг с другом и т. д.);
- устранять в рамках диалога разрывы в коммуникации, обусловленные непониманием/неприятием со стороны собеседника задачи, формы или содержания диалога.

12. Умение осознанно использовать речевые средства в соответствии с задачей коммуникации для выражения своих чувств, мыслей и потребностей для планирования и регуляции своей деятельности; владение устной и письменной речью, монологической контекстной речью. Обучающийся сможет:

- определять задачу коммуникации и в соответствии с ней отбирать речевые средства;
- отбирать и использовать речевые средства в процессе коммуникации с другими людьми (диалог в паре, в малой группе и т. д.);
- представлять в устной или письменной форме развернутый план собственной деятельности;
- соблюдать нормы публичной речи, регламент в монологе и дискуссии в соответствии с коммуникативной задачей;
- высказывать и обосновывать мнение (суждение) и запрашивать мнение партнера в рамках диалога;
- принимать решение в ходе диалога и согласовывать его с собеседником;
- создавать письменные «клишированные» и оригинальные тексты с использованием необходимых речевых средств;
- использовать вербальные средства (средства логической связи) для выделения смысловых блоков своего выступления;
- использовать невербальные средства или наглядные материалы, подготовленные/отобранные под руководством учителя;
- делать оценочный вывод о достижении цели коммуникации непосредственно после завершения коммуникативного контакта и обосновывать его.

13. Формирование и развитие компетентности в области использования информационно-коммуникационных технологий (далее - ИКТ). Обучающийся сможет:

- целенаправленно искать и использовать информационные ресурсы, необходимые для решения учебных и практических задач с помощью средств ИКТ;
- выбирать, строить и использовать адекватную информационную модель для передачи своих мыслей средствами естественных и формальных языков в соответствии с условиями коммуникации;
- выделять информационный аспект задачи, оперировать данными, использовать модель решения задачи;
- использовать компьютерные технологии (включая выбор адекватных задаче инструментальных программно-аппаратных средств и сервисов) для решения информационных и коммуникационных учебных задач, в том числе: вычисление, написание писем, сочинений, докладов, рефератов, создание презентаций и др.;
- использовать информацию с учетом этических и правовых норм;
- создавать информационные ресурсы разного типа и для разных аудиторий, соблюдать информационную гигиену и правила информационной безопасности.

1.2.5.

Предметные результаты

1.2.5.1.

Русский язык

5 класс

Речь и речевое общение

Ученик научится

- использовать различные виды монолога (повествование, описание, рассуждение) на материале доступных тем с использованием наглядности или без неё;
- использовать различные виды диалога в ситуациях формального и неформального, межличностного общения;
- соблюдать нормы речевого поведения в типичных ситуациях общения;
- оценивать образцы устной монологической и диалогической речи с точки зрения соответствия ситуации речевого общения, достижения коммуникативных целей речевого взаимодействия, уместности использованных языковых средств по данному плану;

Ученик получит возможность научиться:

- выступать перед аудиторией с небольшим докладом, сообщением;
- публично защищать свою позицию;
- участвовать в коллективном обсуждении выступлений товарищей, аргументировать собственную позицию, доказывать её, убеждать.

Речевая деятельность

Ученик научится:

Аудирование

Слушать чтение, рассказ, объяснение учителя, ответы учащихся, выделяя основные мысли, определяя их взаимосвязь, языковое оформление; воспроизводить основные мысли прослушанного в беседе, сохраняя, если необходимо, особенности стиля высказывания;

Анализировать и рецензировать ответы учащихся по определённому плану. Слушать учебные материалы, использовать их содержание в учебной деятельности.

Ученик получит возможность научиться:

- понимать скрытую информацию в текстах научного и художественного стиля, адаптированных по возрасту учащегося.

Чтение

Ученик научится:

- Владеть техникой чтения. Осмысленно, с установкой на полное понимание содержания читать учебные тексты, выразительно читать вслух тексты художественного стиля, правильно расставлять логические ударения, передавать с

помощью интонации авторское отношение к предмету речи.

Ученик получит возможность научиться:

- понимать, анализировать, оценивать явную информацию в прочитанных художественных текстах;
- извлекать информацию по заданной теме из учебно-научных текстов, в том числе представленных в электронном виде на различных информационных носителях, высказывать собственную точку зрения.

Говорение

Ученик научится:

Подробно или сжато (устно и письменно) пересказывать тексты, содержащие повествование, описание предмета или животного, рассуждение-доказательство. При подробном изложении художественных текстов сохранять стиль, типологическую структуру и характерные для исходного текста языковые средства

Ученик получит возможность научиться:

- создавать устные монологические и диалогические высказывания содержащие повествование, описание предмета или животного, рассуждение-доказательство;
- выступать перед аудиторией с докладом на заданную тему;
- участвовать в диалоге, соблюдая нормы общения;
- анализировать и речевые высказывания с точки зрения их успешности в достижении прогнозируемого результата.

Письмо

Ученик научится:

Подробно или сжато письменно излагать тексты, содержащие повествование, описание предмета или животного, рассуждение-доказательство. При подробном изложении художественных текстов сохранять стиль, типологическую структуру и характерные для исходного текста языковые средства.

Создавать письменные высказывания: строить абзацы, развивая мысль по данному зачину или концовке; раскрывать тему и основную мысль высказывания, выражать свое отношение к предмету речи; соблюдать последовательность и связность изложения

Находить и исправлять недочеты в построении текста, в частности нарушения последовательности и связности изложения; Исправлять речевые и грамматические ошибки.

Ученик получит возможность научиться:

- писать сочинения по картине, по личным наблюдениям на темы из жизни учащихся (описание предмета или животного, повествование и рассуждение);
- совершенствовать повествовательный текст, вводя в него там, где это требуется, фрагменты с описанием предмета, элементы рассуждения, оценочные высказывания.

Текст

Ученик научится:

Определять тему и основную мысль текста; подбирать заголовок, отражающий тему или основную мысль текста; выделять в тексте главную и второстепенную информацию; составлять простой и сложный план.

Находить в тексте типовые фрагменты — описание предмета, повествование, рассуждение-доказательство, оценочные высказывания. Определять стиль речи (разговорный, художественный); находить в тексте языковые средства, характерные для данного стиля.

Ученик получит возможность научиться:

- создавать в устной и письменной форме сочинения по картине, по личным наблюдениям на темы из жизни учащихся (описание предмета или животного, повествование и рассуждение);
- совершенствовать повествовательный текст, вводя в него там, где это требуется, фрагменты с описанием предмета, элементы рассуждения, оценочные высказывания

Функциональные разновидности языка

Ученик научится:

владеть практическими умениями различать тексты разговорного и художественного характера; находить в тексте языковые средства, характерные для данного стиля.

Ученик получит возможность научиться:

- различать и анализировать тексты разговорного характера, и художественной литературы с точки зрения специфики использования в них лексических, морфологических, синтаксических средств;
- создавать тексты выступления на заданную тему;
- принимать участие в беседах, разговорах, спорах в бытовой сфере общения, соблюдая нормы речевого поведения;
- выступать перед аудиторией сверстников с небольшой речью.

Общие сведения о языке

Ученик научится:

- характеризовать значение языка в жизни человека;
- определять различия между литературным языком и диалектами;
- определять разделы лингвистики.

Ученик получит возможность научиться:

- характеризовать вклад М. В. Ломоносова, Я.К. Грота, Р. И. Аванесова и В. И. Даля в развитие русского языка.

Фонетика, орфоэпия, графика

Ученик научится:

- выделять в слове звуки и характеризовать их, различать ударные и безударные гласные; не смешивать звуки и буквы;

правильно произносить названия букв, свободно пользоваться алфавитом, в частности в работе со словарями
Ученик получит возможность научиться:

- опознавать основные выразительные средства фонетики (звукопись);
- выразительно читать прозаические и поэтические тексты;

Морфемика и словообразование

Ученик научится:

- выделять морфемы на основе смыслового и словообразовательного анализа слова (в словах несложной структуры); подбирать однокоренные слова с учетом значения слов; понимать различия в значении однокоренных слов, вносимые приставками и суффиксами;
- по типичным суффиксам и окончанию определять изученные части речи и их формы;
- пользоваться словарем морфемного строения слов

Ученик получит возможность научиться:

- Выделять морфемы на основе смыслового словообразовательного анализа в словах сложной структуры;
- Составлять словообразовательные цепочки однокоренных слов

Лексикология и фразеология

Ученик научится:

- употреблять слова в соответствии с их лексическим значением; толковать лексическое значение известных учащимся слов и подбирать к словам синонимы и антонимы; пользоваться толковым словарем
- Характеризовать лексику языка с точки зрения происхождения и особенностей словоупотребления (заимствованная и исконно-русская; общеупотребительная, ограниченная в употреблении)

Ученик получит возможность научиться:

- объяснять общие принципы классификации словарного состава русского языка
- извлекать необходимую информацию из толковых словарей
- составлять различного рода словари и словарные статьи
 - Наблюдать за использованием в художественном тексте синонимов, антонимов, омонимов; слов в переносном значении для создания тропов (метафор, олицетворений, эпитетов); диалектизмов, устаревших слов и фразеологических оборотов.
 - Определять текстовую функцию лексического повтора.

Морфология

Ученик научится:

- различать части речи; знать и верно указывать специфические морфологические признаки глаголов, имен существительных, прилагательных; знать, как изменяются эти части речи, уметь склонять, спрягать, образовывать формы наклонения и др.;

Ученик получит возможность научиться:

- извлекать необходимую информацию из словарей грамматических трудностей, в том числе мультимедийных;
- Употреблять в художественном тексте одного времени вместо другого, одного наклонения вместо другого с целью повышения образности и эмоциональности.
- Знать о глагольной синонимии в художественных текстах (наблюдение и анализ). Употреблять глаголы в переносном значении.
- Использовать текстовую функцию видо-временных форм глагола.
- Понимать образную и экспрессивную роль имен существительных в художественном тексте.
- Определять текстовую функцию имён существительных со значением «целое и его части».
- Понимать образную, эмоциональную функцию имён прилагательных в художественном тексте.
- Использовать эпитеты. Синонимию имён прилагательных.
- Употреблять прилагательные в переносном значении.

Синтаксис

Ученик научится:

- выделять словосочетания в предложении, определять главное и зависимое слова; определять предложения по цели высказывания, наличию или отсутствию второстепенных членов, количеству грамматических основ; составлять простые и сложные предложения изученных видов; интонационно правильно произносить предложения изученных синтаксических конструкций

Ученик получит возможность научиться:

- анализировать синонимические средства синтаксиса словосочетаний

Наблюдать за использованием в художественных текстах изучаемых синтаксических конструкций, усиливающих образность и эмоциональность речи.

Правописание и орфография

Ученик научится:

- понимать значение письма и правописания для жизни людей; замечать орфограммы корня и дифференцировать их; владеть правилами обозначения на письме проверяемых и непроверяемых произношением гласных и согласных (по списку); о—ё после шипящих в корне, чередующихся а—о, е—и в корнях типа -раст/ /-рос-, -лаг-// -лож-, -мер- / / -мир-, -тер-// тир-; знать неизменяемые приставки (в-, на-, с- и т. д.), приставки на з (с) (раз/ /рас-; из-//ис-и др.) и верно их писать;

знать смешиваемые при письме безударные окончания существительных, прилагательных и глаголов, уметь обнаруживать их в тексте и владеть способом определения верного написания; безошибочно писать буквенные сочетания жи—ши, ча—ща, чу—щу; чк, чн, нч, рщ; верно употреблять разделительные ь—ъ, букву ь после шипящих в конце существительных и глаголов, не с глаголами

Ученик получит возможность научиться:

- демонстрировать роль орфографии и пунктуации в передаче смысловой стороны речи;
- извлекать необходимую информацию из мультимедийных орфографических словарей и справочников по правописанию; использовать эту информацию в процессе письма.

Язык и культура

Ученик научится:

- Выявлять исконно русские слова в произведениях устного народного творчества;
- Использовать правила речевого этикета в повседневной жизни и учебной деятельности

Ученик получит возможность научиться:

- характеризовать на отдельных примерах взаимосвязь языка, культуры и истории

6 класс

Учащиеся должны понимать определения основных изучаемых в VI классе языковых единиц, речеведческих понятий, орфографических и пунктуационных правил, обосновывать свои ответы, приводя нужные примеры. К концу VI класса

учащиеся должны овладеть следующими умениями и навыками:

- производить словообразовательный разбор слов с ясной структурой, морфологический разбор изученных в VI классе частей речи, синтаксический разбор предложений с двумя главными членами и с одним главным членом, выраженным безличным глаголом;
- с помощью толкового словаря выяснять нормы употребления слова;
- соблюдать нормы литературного языка в пределах изученного материала.

По орфографии и пунктуации.

Ученик научится:

- соблюдать орфографические и пунктуационные нормы в процессе письма (в объёме содержания курса). Правильно писать слова с непроверяемыми орфограммами, изученными в VI классе;
- объяснять выбор написания в устной форме (рассуждение) и письменной форме (с помощью графических символов);
- обнаруживать и исправлять орфографические и пунктуационные ошибки;
- извлекать необходимую информацию из орфографических словарей и справочников; использовать её в процессе письма.
- находить в предложениях смысловые отрезки, которые необходимо выделять знаками препинания, обосновывать выбор знаков препинания и расставлять их в предложениях в соответствии с изученными правилами.

Ученик получит возможность научиться:

- демонстрировать роль орфографии и пунктуации в передаче смысловой стороны речи;
- извлекать необходимую информацию из мультимедийных орфографических словарей и справочников по правописанию; использовать эту информацию в процессе письма.

По фонетике и орфоэпии. Графике.

Ученик научится:

- проводить фонетический анализ слова;
- соблюдать основные орфоэпические правила современного русского литературного языка.

Ученик получит возможность научиться:

- опознавать основные выразительные средства фонетики (звукопись)
- выразительно читать прозаические и поэтические тексты;
- извлекать необходимую информацию из мультимедийных орфографических словарей и справочников по правописанию; использовать эту информацию в процессе письма.

По связной речи.

Ученик научится:

Составлять сложный план. Подробно, сжато и выборочно излагать повествовательные тексты с элементами описания помещения, пейзажа и действий. Собирать и систематизировать материал к сочинению с учетом темы и основной мысли. Описывать помещение, пейзаж, действия, составлять рассказ на основе услышанного и по воображению. Совершенствовать содержание и языковое оформление своего текста (в соответствии с изученным языковым материалом).

Уметь грамотно и четко отвечать на вопросы по пройденному материалу; выступать по заданной теме.

Уметь выразительно читать письменный (прозаический и поэтический) текст.

Ученик получит возможность научиться:

- выступать перед аудиторией с небольшим докладом; публично представлять проект, реферат; публично защищать свою позицию;

- участвовать в коллективном обсуждении проблем, аргументировать собственную позицию, доказывать ее, убеждать;
- понимать основные причины коммуникативных неудач и объяснять их.

Аудирование и чтение

Ученик научится:

- адекватно понимать информацию устного и письменного сообщения (цель, тему текста);
- читать тексты разных стилей и жанров; владеть разными видами чтения (изучающее, ознакомительное, просмотровое);
- извлекать информацию из различных источников, включая средства массовой информации; свободно пользоваться лингвистическими словарями, справочной литературой;
- использовать приемы работы с учебной книгой, справочниками и другими информационными источниками, включая СМИ и ресурсы Интернета;
- отбирать и систематизировать материал на определённую тему, анализировать отобранную информацию и интерпретировать ее в соответствии с поставленной коммуникативной задачей.

Ученик получит возможность научиться:

- понимать, анализировать, оценивать информацию в прочитанных текстах;
- извлекать информацию по заданной проблеме из различных источников (учебно-научных текстов, текстов СМИ, высказывать собственную точку зрения на решенные проблемы).

Говорение и письмо.

Ученик научится:

- создавать устные монологические и диалогические высказывания в соответствии с целями и ситуацией общения (сообщение, небольшой доклад в ситуации учебно-научного общения, бытовой рассказ о событии, история, участие в беседе, споре);
- обсуждать и четко формулировать цели, план совместной групповой учебной деятельности, распределение частей работы;
- соблюдать в практике устного речевого общения основные орфоэпические, лексические, грамматические нормы современного русского литературного языка; стилистически корректно использовать лексику и фразеологию, правила речевого этикета.

Ученик получит возможность научиться:

- создавать устные монологические и диалогические высказывания различных типов и жанров
- воспроизводить текст с заданной степенью свернутости (план, пересказ, изложение);
- создавать тексты различных стилей и жанров (применительно к данному этапу обучения);
- осуществлять выбор и организацию языковых средств в соответствии с темой, целями общения;
- владеть различными видами монолога (повествование, описание, рассуждение) и диалога (побуждение к действию, обмен мнениями);
- свободно, правильно излагать свои мысли в устной и письменной форме, соблюдать нормы построения текста (логичность, последовательность, связность, соответствие теме и др.);
- соблюдать в практике речевого общения основные произносительные, лексические, грамматические нормы современного русского литературного языка;
- соблюдать в практике письма основные правила орфографии и пунктуации;
- соблюдать нормы русского речевого этикета;
- осуществлять речевой самоконтроль; оценивать свою речь с точки зрения её правильности, находить грамматические и речевые ошибки, недочеты, исправлять их; совершенствовать и редактировать собственные тексты;
- использовать приобретенные знания и умения в практической деятельности и повседневной жизни;
- осознавать значение родного языка в жизни человека и общества;
- развивать речевую культуру, бережное и сознательное отношение к родному языку, сохранению чистоты русского языка как явления культуры;
- удовлетворению коммуникативных потребностей в учебных, бытовых, социально-культурных ситуациях общения;
- увеличению словарного запаса; расширению круга используемых грамматических средств; развитию способности к самооценке на основе наблюдения за собственной речью;
- использованию родного языка как средства получения знаний по другим учебным предметам и продолжения образования.
- выступать перед аудиторией с докладом; публично защищать проект, реферат;
- участвовать в дискуссии на учебно-научные темы, соблюдая нормы учебно-научного общения;
- анализировать и оценивать речевые высказывания с точки зрения их успешности в достижении прогнозируемого результата.
- различать разговорную речь и другие стили;
- определять тему, основную мысль текста, функционально-смысловый тип и стиль речи;
- опознавать языковые единицы, проводить различные виды их анализа;

- объяснять с помощью словаря значение слов с национально-культурным компонентом;

7 класс

Русский язык как развивающееся явление

Ученик научится

понимать место родного языка в системе гуманитарных наук и его роль в образовании в целом, его основные функции, роль как национального языка русского народа, как государственного языка Российской Федерации и языка межнационального общения, связь языка и культуры народа, роль родного языка в жизни общества и человека.

Ученик получит возможность научиться

находить в сети Интернет тексты на заданную тему, характеризовать их с точки зрения принадлежности к функционально-смысловому типу речи и функциональной разновидности языка.

Текст и стили

Ученик научится:

распознавать различные виды диалога; определять признаки публицистического стиля; создавать монологические устные и письменные высказывания публицистического стиля, выбирая соответствующие языковые средства; анализировать текст с точки зрения его темы, цели, основной мысли, основной и дополнительной информации, находить в сети Интернет тексты публицистического стиля, характеризовать их с точки зрения принадлежности к функционально-смысловому типу речи и функциональной разновидности языка; распознавать приемы компрессии текста, использовать их при написании изложений.

Ученик получит возможность научиться:

участвовать в диалогическом и полилогическом общении, осознанно использовать речевые средства в соответствии с задачей коммуникации для выражения своих чувств, мыслей и потребностей; планирования и регуляции своей деятельности; участвовать в разных видах обсуждения, формулировать собственную позицию и аргументировать ее, привлекая сведения из жизненного и читательского опыта.

Причастие

Ученик научится:

опознавать причастие как часть речи и определять его морфолого-синтаксические признаки, образовывать причастия обоих разрядов, отличать причастие от отглагольных прилагательных, проводить морфологический анализ причастия; грамматически правильно создавать предложения с причастными оборотами и употреблять их в речи.

Ученик получит возможность научиться

определять роль предложений с причастными оборотами в текстах различных стилей.

Деепричастие

Ученик научится:

опознавать деепричастие как часть речи и определять его морфолого-синтаксические признаки, проводить морфологический анализ деепричастия; грамматически правильно создавать предложения с деепричастными оборотами

Ученик получит возможность научиться

определять роль деепричастных конструкций в тексте.

Наречие

Ученик научится:

опознавать наречие как часть речи и определять его морфолого-синтаксические признаки, образовывать наречия, в том числе разных степеней сравнения, отличать их от омонимичных частей речи, проводить морфологический анализ наречия; создавать собственные тексты, используя наречия.

Ученик получит возможность научиться:

определять роль наречий в тексте; систематизировать материал по теме с привлечением ранее изученного.

Учебно-научная речь

Ученик научится:

анализировать отзывы и учебные доклады с точки зрения композиционных частей и жанровых признаков.

Ученик получит возможность научиться:

писать отзыв, учебный доклад на заданную тему; находить в сети Интернет отзывы о спектаклях, кинофильмах, анализировать их с точки зрения соответствия правилам доброжелательного отзыва.

Категория состояния

Ученик научится:

опознавать слова категории состояния как часть речи и определять их морфолого-синтаксические признаки, отличать слова категории состояния от омонимичных частей речи, создавать собственные тексты, используя слова категории состояния.

Ученик получит возможность научиться:

определять роль слов категории состояния в тексте; систематизировать материал по теме с привлечением ранее изученного.

Самостоятельные и служебные части речи

Ученик научится:

различать самостоятельные и служебные части речи, опираясь на отличительные признаки

Предлог

Ученик научится:

опознавать предлоги как часть речи и определять их морфолого-синтаксические признаки, различать производные и непроизводные предлоги, отличать производные предлоги от омонимичных частей речи

Ученик получит возможность научиться:

употреблять предлоги в речи, редактировать тексты с ошибочным употреблением предлогов.

Союз

Ученик научится:

опознавать союзы как часть речи и определять их морфолого-синтаксические признаки, различать союзы сочинительные и подчинительные, определять их синтаксические признаки

Ученик получит возможность научиться:

употреблять союзы в речи, писать репортаж, создавать сложный план на заданную тему, создавать сообщение на лингвистическую тему.

Частица

Ученик научится

опознавать частицы как часть речи и определять их морфолого-синтаксические признаки, различать смысловые и формообразующие частицы, определять их функцию

Ученик получит возможность научиться:

употреблять частицы в речи, создавать собственные тексты заданного стиля и типа с использованием частиц.

Междометие

Ученик научится:

опознавать междометия как особую часть речи и определять их морфолого-синтаксические признаки, определять их функцию, отличать междометие от самостоятельных частей речи.

Ученик получит возможность научиться

употреблять междометия в речи, находить в сети Интернет информацию на заданную тему.

Орфография

Ученик научится:

определять написание падежных окончаний причастий,

выбирать гласные в суффиксах действительных причастий настоящего и прошедшего времени,

определять гласную перед суффиксом действительного причастия прошедшего времени, перед суффиксом Н и НН страдательных причастий прошедшего времени,

выбирать Н или НН в суффиксах страдательных причастий прошедшего времени; определять слитное и раздельное написание НЕ с причастиями, деепричастиями, наречиями;

выбирать гласную Е или Ё после шипящих в суффиксах страдательных причастий прошедшего времени,

выбирать букву Е или И в приставках НЕ и НИ отрицательных наречий;

выбирать букву О и Е после шипящих на конце наречий;

букву О или А на конце наречий;

написания мягкого знака после шипящих на конце наречий;

слитного написания союзов тоже, также, чтобы и их отличия от сочетаний наречий, местоимений с частицами;

раздельного и дефисного написания частиц;

выбора частиц НЕ и НИ;

различать частицы НЕ и приставки НЕ;

частицы НИ, приставки НИ,

союза НИ...НИ; определять случаи дефисного написания междометий.

Ученик получит возможность научиться:

выбирать случаи написания Н и НН в суффиксах кратких страдательных причастий и отглагольных прилагательных,

включая исключения; слитного и раздельного написания производных предлогов; определять случаи дефисного

написания наречий, используя материалы толовых словарей.

Пунктуация

Ученик научится:

выбирать случаи обособления причастных и деепричастных оборотов, постановки запятых в союзных сложных предложениях и простых предложениях, осложненных однородными членами; постановки знаков препинания при междометиях.

Ученик получит возможность научиться:

определять грамматическую основу предложения, выраженную категорией состояния; обособлять обстоятельства, выраженные конструкцией с предлогом несмотря на.

Культура речи

Ученик научится:

употреблять в речи слова и их формы в соответствии с акцентологическими нормами; грамматически верно

употреблять предлоги с падежами в речи.

Ученик получит возможность научиться:

осознанно использовать речевые средства в соответствии с задачей коммуникации для выражения своих чувств, мыслей и потребностей

Развитие связной речи

Ученик научится:

создавать письменное монологическое высказывание заданного объема художественного или публицистического стиля описания, повествования или рассуждения (описание картины, создание рассказа по данному началу, описания действия); использовать приемы компрессии текста при написании изложений

8 класс

Функции русского языка в современном мире.

Обучающиеся научатся:

- характеризовать основные социальные функции русского языка в России и мире, место русского языка среди славянских языков, роль старославянского (церковнославянского) языка в развитии русского языка;
- определять различия между литературным языком и диалектами, просторечием, профессиональными разновидностями языка, жаргоном и характеризовать эти различия;
- оценивать использование основных изобразительных средств языка.
- характеризовать вклад выдающихся лингвистов в развитие русистики.

Обучающиеся получают возможность научиться:

- высказывать предположения на основе наблюдений и сравнивать с выводами в учебнике;
- осуществлять познавательную и личностную рефлексию.
- слушать и понимать других;
- договариваться и приходить к общему решению в совместной деятельности;
- строить речевое высказывание в соответствии с поставленными задачами.

Повторение изученного в 7 классе:

Обучающиеся научатся:

- проводить фонетический анализ слова;
- соблюдать основные орфоэпические правила современного русского литературного языка;
- извлекать необходимую информацию из орфоэпических словарей и справочников; использовать её в различных видах деятельности.
- опознавать основные выразительные средства фонетики (звукопись);
- выразительно читать прозаические и поэтические тексты;
- извлекать необходимую информацию из мультимедийных орфоэпических словарей и справочников; использовать её в различных видах деятельности.

Обучающиеся получают возможность научиться:

- . Стремиться к координации действий в сотрудничестве.
- . Слушать и слышать других.
- Осуществлять речевую рефлексию.
- Ставить и решать проблему, анализировать условия и пути её достижения.
- Оценивать свои действия в соответствии с поставленной задачей.
- Прогнозировать, корректировать свою деятельность.
- Формулировать тему урока и его последующее содержание.
- Определять последовательность действий (составлять план).

Синтаксис, пунктуация, культура речи.

Обучающиеся научатся:

- Распознавать основные единицы синтаксиса (словосочетание, предложение) и их виды;
- анализировать различные виды словосочетаний и предложений с точки зрения структурной и смысловой организации, функциональной предназначенности;
- употреблять синтаксические единицы в соответствии с нормами современного русского литературного языка;
- использовать разнообразные синонимические синтаксические конструкции в собственной речевой практике;
- применять синтаксические знания и умения в практике правописания, в различных видах анализа.
- анализировать синонимические средства синтаксиса;
- опознавать основные выразительные средства синтаксиса в публицистической и художественной речи и оценивать их; объяснять особенности употребления синтаксических конструкций в текстах научного и официально-делового стилей.

Обучающиеся получают возможность научиться:

- Стремиться к координации действий в сотрудничестве.
- Слушать и слышать других.
- Осуществлять речевую рефлексию.
- Ставить и решать проблему, анализировать условия и пути её достижения.
- Оценивать свои действия в соответствии с поставленной задачей.
- Прогнозировать, корректировать свою деятельность.

Простое предложение.

Обучающиеся научатся:

- Владеть монологической речью.
- Адекватно использовать речевые средства для

- решения коммуникативных задач.
- Договариваться и приходить к общему решению в совместной деятельности.
- Свободно излагать содержание в устной форме, соблюдая нормы построения текста.
- Слушать и слышать других.
- Осуществлять речевой самоконтроль в процессе речевой деятельности.

Обучающиеся получают возможность научиться:

- Высказывать предположения на основе наблюдений.
- Формулировать вопрос (проблему) урока и его цель.
- Искать пути решения проблемы.
- Осуществлять познавательную и личностную рефлексию.

Двусоставное предложение. Главные члены предложения.

Обучающиеся научатся:

- Пользоваться разными видами чтения (просмотровым, поисковым, изучающим),
- Владеть различными видами аудирования (ознакомительным, детальным),
- Оформлять письменный текст в соответствии с правилами письма.

Обучающиеся получают возможность научиться:

- Уважительно относиться к родному языку,
- Использовать односоставные предложения в речи,
- Объяснять языковые явления, связи, процессы.

Второстепенные члены предложения.

Обучающиеся научатся:

- определять второстепенные члены предложения по их грамматическим признакам,
- проектировать и корректировать индивидуальный маршрут восполнения проблемных зон в изученных темах.
- объяснять языковые явления, процессы, связи и отношения, выявляемые в ходе исследования

Обучающиеся получают возможность научиться:

- Определять новый уровень отношений к самому себе как субъекту деятельности,
- Добывать недостающую информацию при помощи вопросов,
- Представлять конкретное содержание и сообщать его в письменной форме и устной.

Односоставные предложения .

Обучающиеся научатся:

- Определять типы односоставных предложений,
- составлять текст-рассуждение,
- применять способы сжатия текста.

Обучающиеся получают возможность научиться:

- объяснять языковые явления, процессы, связи и отношения, выявляемые в ходе составления текста-рассуждения,
- осознавать самого себя как движущую силу своего научения, свою способность к преодолению препятствий и самокоррекции,
- самостоятельно выделять и формулировать познавательную цель, искать и выделять необходимую информацию.

Простое осложненное предложение. Понятие об осложнённом предложении.

Обучающиеся научатся:

- Определять осложнённое предложение и формы его осложнения,
- объяснять языковые явления, процессы, связи и отношения, выявляемые в ходе систематизации материала, осознавать самого себя как движущую силу своего научения,
- управлять поведением партнера (контроль, коррекция, оценка действия партнера, умение убеждать).

Обучающиеся получают возможность научиться:

- Применять знания по синтаксису в практике правописания,
- Объяснять постановку знаков препинания.

Однородные члены предложения.

Обучающиеся научатся:

- определять условия однородности членов предложения,
- находить однородные члены предложения,
- строить схемы предложений с однородными членами ,
- объяснять постановку знаков препинания в предложениях с однородными членами.

Обучающиеся получают возможность научиться:

- объяснять языковые явления, процессы, связи и отношения,
- выявляемые в ходе исследования структуры осложненного предложения,
- проектировать маршрут преодоления затруднений в обучении через включение в новые виды деятельности.

Обособленные члены предложения.

Обучающиеся научатся:

- определять обособленные члены по их грамматическим признакам,
- корректировать индивидуальный маршрут восполнения проблемных зон в изученных темах,
- расставлять знаки препинания в предложениях с обособленными членами.

Обучающиеся получают возможность научиться:

- выразительному чтению предложений с обособленными членами предложения,
- обогащать культуру речи и письма,
- уважительному отношению к слову, мыслям и чувствам другого человека.

Слова, грамматически не связанные с членами предложения. Обращение.

Обучающиеся научатся:

- определять обращения, в том числе распространенные.
- объяснять языковые явления, процессы, связи и отношения, выявляемые в ходе конструирования текста лингвистического описания, проектировать маршрут преодоления затруднений в обучении через включение в новые виды деятельности и формы сотрудничества

Обучающиеся получают возможность научиться:

- Отличать обращение и подлежащее,
- Развивать орфографическую зоркость
- Составлять деловое письмо,
- Знать признаки официально-делового стиля,
- Находить вводные слова в предложении и в тексте,
- Выделять их знаками препинания на письме.

Вводные и вставные конструкции.

Обучающиеся научатся:

- применять правило выделения вводных конструкций,
- объяснять языковые явления, процессы, связи и отношения, выявляемые в ходе исследования предложения с вводными конструкциями,
- осознавать самого себя как движущую силу своего научения.

Обучающиеся получают возможность научиться:

- понимать определяющую роль родного языка в развитии интеллектуальных, творческих способностей и моральных качеств личности,
- применять правило выделения вводных конструкций,
- использовать адекватные языковые средства для отображения в форме речевых высказываний с целью планирования, контроля и самооценки. Применять правило выделения вводных конструкций.

Способы передачи чужой речи.

Обучающиеся научатся:

- определять чужую речь в предложениях с прямой речью,
- объяснять языковые явления, процессы, связи и отношения, выявляемые в ходе составления и применения алгоритма выполнения учебного задания, управлять поведением партнера (контроль, коррекция).

Обучающиеся получают возможность научиться:

- Повторить и углубить понятие «чужая речь»,
- Находить предложения с прямой и косвенной речью,
- Заменять прямую речь косвенной,
- Правильно строить диалог,
- Развить культуру речи и письма.

Повторение и систематизация изученного в 8 классе.

Обучающиеся научатся:

- Стремиться к речевому самосовершенствованию,
- применять полученные знания по синтаксису и морфологии в практической деятельности.
- объяснять языковые явления, процессы, связи и отношения, выявляемые в ходе комплексного анализа текста,
- проектировать траектории развития через включение в новые виды деятельности и формы сотрудничества, владеть монологической речью.

9 класс

Выпускник научится:

- использовать различные виды монолога (повествование, описание, рассуждение; сочетание разных видов монолога) в различных ситуациях общения;
- использовать различные виды диалога в ситуациях формального и неформального, межличностного и межкультурного общения;
- соблюдать нормы речевого поведения в типичных ситуациях общения;
- оценивать образцы устной монологической и диалогической речи с точки зрения соответствия ситуации речевого общения, достижения коммуникативных целей речевого взаимодействия, уместности использованных языковых средств;
- предупреждать коммуникативные неудачи в процессе речевого общения.

Выпускник получит возможность научиться:

- выступать перед аудиторией с небольшим докладом; публично представлять проект, реферат; публично защищать свою позицию;
- участвовать в коллективном обсуждении проблем, аргументировать собственную позицию, доказывать её, убеждать;
- понимать основные причины коммуникативных неудач и объяснять их.

Речевая деятельность. Аудирование

Выпускник научится:

- различным видам аудирования (с полным пониманием аудиотекста, с пониманием основного содержания, с выборочным извлечением информации); передавать содержание аудиотекста в соответствии с заданной коммуникативной задачей в устной форме;
- понимать и формулировать в устной форме тему, коммуникативную задачу, основную мысль, логику изложения учебно-научного, публицистического, официально-делового, художественного аудиотекстов, распознавать в них основную и дополнительную информацию, комментировать её в устной форме;

Выпускник получит возможность научиться:

- понимать явную и скрытую (подтекстовую) информацию публицистического текста (в том числе в СМИ), анализировать и комментировать её в устной форме.

Чтение

Выпускник научится:

- понимать содержание прочитанных учебно-научных, публицистических (информационных и аналитических, художественно-публицистического жанров), художественных текстов и воспроизводить их в устной форме в соответствии с ситуацией общения, а также в форме ученического изложения (подробного, выборочного, сжатого), в форме плана, тезисов (в устной и письменной форме);
- использовать практические умения ознакомительного, изучающего, просмотрового способов (видов) чтения в соответствии с поставленной коммуникативной задачей;
- передавать схематически представленную информацию в виде связного текста;
- использовать приёмы работы с учебной книгой, справочниками и другими информационными источниками, включая СМИ и ресурсы Интернета;
- отбирать и систематизировать материал на определённую тему, анализировать отобранную информацию и интерпретировать её в соответствии с поставленной коммуникативной задачей.

Выпускник получит возможность научиться:

- понимать, анализировать, оценивать явную и скрытую (подтекстовую) информацию в прочитанных текстах разной функционально-стилевой и жанровой принадлежности;
- извлекать информацию по заданной проблеме (включая противоположные точки зрения на её решение) из различных источников (учебно-научных текстов, текстов СМИ, в том числе представленных в электронном виде на различных информационных носителях, официально-деловых текстов), высказывать собственную точку зрения на решение проблемы.

Говорение

Выпускник научится:

- создавать устные монологические и диалогические высказывания (в том числе оценочного характера) на актуальные социально-культурные, нравственно-этические, бытовые, учебные темы (в том числе лингвистические, а также темы, связанные с содержанием других изучаемых учебных предметов) разной коммуникативной направленности в соответствии с целями и ситуацией общения (сообщение, небольшой доклад в ситуации учебно-научного общения, бытовой рассказ о событии, история, участие в беседе, споре);
- обсуждать и чётко формулировать цели, план совместной групповой учебной деятельности, распределение частей работы;
- извлекать из различных источников, систематизировать и анализировать материал на определённую тему и передавать его в устной форме с учётом заданных условий общения;
- соблюдать в практике устного речевого общения основные орфоэпические, лексические, грамматические нормы современного русского литературного языка; стилистически корректно использовать лексику и фразеологию, правила речевого этикета.

Выпускник получит возможность научиться:

- создавать устные монологические и диалогические высказывания различных типов и жанров в учебно-научной (на материале изучаемых учебных дисциплин), социально-культурной и деловой сферах общения;
- выступать перед аудиторией с докладом; публично защищать проект, реферат;
 - анализировать и оценивать речевые высказывания с точки зрения их успешности в достижении прогнозируемого результата.

Письмо

Выпускник научится:

- создавать письменные монологические высказывания разной коммуникативной направленности с учётом целей и ситуации общения (ученическое сочинение на социально-культурные, нравственно-этические, бытовые и учебные темы, рассказ о событии, тезисы, неофициальное письмо, отзыв, расписка, доверенность, заявление);
- излагать содержание прослушанного или прочитанного текста (подробно, сжато, выборочно) в форме ученического изложения, а также тезисов, плана;

• соблюдать в практике письма основные лексические, грамматические, орфографические и пунктуационные нормы современного русского литературного языка; стилистически корректно использовать лексику и фразеологию.

Выпускник получит возможность научиться:

- писать рецензии, рефераты;
- составлять аннотации, тезисы выступления, конспекты;
- писать резюме, деловые письма, объявления с учётом внеязыковых требований, предъявляемых к ним, и в соответствии со спецификой употребления языковых средств.

Текст

Выпускник научится:

- анализировать и характеризовать тексты различных типов речи, стилей, жанров с точки зрения смыслового содержания и структуры, а также требований, предъявляемых к тексту как речевому произведению;
- осуществлять информационную переработку текста, передавая его содержание в виде плана (простого, сложного), тезисов, схемы, таблицы и т. п.;
- создавать и редактировать собственные тексты различных типов речи, стилей, жанров с учётом требований к построению связного текста.

Выпускник получит возможность научиться:

- создавать в устной и письменной форме учебно-научные тексты с учётом внеязыковых требований, предъявляемых к ним, и в соответствии со спецификой употребления в них языковых средств.

Функциональные разновидности языка

Выпускник научится:

- владеть практическими умениями различать тексты разговорного характера, научные, публицистические, официально-деловые, тексты художественной литературы (экстралингвистические особенности, лингвистические особенности на уровне употребления лексических средств, типичных синтаксических конструкций);
- различать и анализировать тексты разных жанров,
- создавать устные и письменные высказывания разных стилей, жанров и типов речи;
- оценивать чужие и собственные речевые высказывания разной функциональной направленности с точки зрения соответствия их коммуникативным требованиям и языковой правильности;
- исправлять речевые недостатки, редактировать текст;
- выступать перед аудиторией сверстников с небольшими информационными сообщениями, сообщением и небольшим докладом на учебно-научную тему.

Выпускник получит возможность научиться:

- различать и анализировать тексты разговорного характера, научные, публицистические, официально-деловые, тексты художественной литературы с точки зрения специфики использования в них лексических, морфологических, синтаксических средств;
- создавать тексты различных функциональных стилей и жанров, участвовать в дискуссиях на учебно-научные темы; составлять резюме, деловое письмо, объявление в официально-деловом стиле; готовить выступление, информационную заметку, сочинение-рассуждение в публицистическом стиле; принимать участие в беседах, разговорах, спорах в бытовой сфере общения, соблюдая нормы речевого поведения; создавать бытовые рассказы, истории, писать дружеские письма с учётом внеязыковых требований, предъявляемых к ним, и в соответствии со спецификой употребления языковых средств;
- анализировать образцы публичной речи с точки зрения её композиции, аргументации, языкового оформления, достижения поставленных коммуникативных задач;
- выступать перед аудиторией сверстников с небольшой протокольно-этикетной, развлекательной, убеждающей речью.

Общие сведения о языке

Выпускник научится:

- характеризовать основные социальные функции русского языка в России и мире, место русского языка среди славянских языков, роль старославянского (церковнославянского) языка в развитии русского языка;
- определять различия между литературным языком и диалектами, просторечием, профессиональными разновидностями языка, жаргоном и характеризовать эти различия;
- оценивать использование основных изобразительных средств языка.

Выпускник получит возможность научиться:

- характеризовать вклад выдающихся лингвистов в развитие русистики.

Фонетика и орфоэпия. Графика

Выпускник научится:

- проводить фонетический анализ слова;
- соблюдать основные орфоэпические правила современного русского литературного языка;
- извлекать необходимую информацию из орфоэпических словарей и справочников; использовать её в различных видах деятельности.

Выпускник получит возможность научиться:

- опознавать основные выразительные средства фонетики (звукопись);
- выразительно читать прозаические и поэтические тексты;
- извлекать необходимую информацию из мультимедийных орфоэпических словарей и справочников; использовать её

в различных видах деятельности.

Морфемика и словообразование

Выпускник научится:

- делить слова на морфемы на основе смыслового, грамматического и словообразовательного анализа слова;
- различать изученные способы словообразования;
- анализировать и самостоятельно составлять словообразовательные пары и словообразовательные цепочки слов;
- применять знания и умения по морфемике и словообразованию в практике правописания, а также при проведении грамматического и лексического анализа слов.

Выпускник получит возможность научиться:

- характеризовать словообразовательные цепочки и словообразовательные гнезда, устанавливая смысловую и структурную связь однокоренных слов;
- опознавать основные выразительные средства словообразования в художественной речи и оценивать их;
- извлекать необходимую информацию из морфемных, словообразовательных и этимологических словарей и справочников, в том числе мультимедийных;
- использовать этимологическую справку для объяснения правописания и лексического значения слова.

Лексикология и фразеология

Выпускник научится:

- проводить лексический анализ слова, характеризуя лексическое значение, принадлежность слова к группе однозначных или многозначных слов, указывая прямое и переносное значение слова, принадлежность слова к активной или пассивной лексике, а также указывая сферу употребления и стилистическую окраску слова;
- группировать слова по тематическим группам;
- подбирать к словам синонимы, антонимы;
- опознавать фразеологические обороты;
- соблюдать лексические нормы в устных и письменных высказываниях;
- использовать лексическую синонимию как средство исправления неоправданного повтора в речи и как средство связи предложений в тексте;
- пользоваться различными видами лексических словарей (толковым словарём, словарём синонимов, антонимов, фразеологическим словарём и др.) и использовать полученную информацию в различных видах деятельности.

Выпускник получит возможность научиться:

- объяснять общие принципы классификации словарного состава русского языка;
- аргументировать различие лексического и грамматического значений слова;
- опознавать омонимы разных видов;
- оценивать собственную и чужую речь с точки зрения точного, уместного и выразительного словоупотребления;
- извлекать необходимую информацию из лексических словарей разного типа (толкового словаря, словарей синонимов, антонимов, устаревших слов, иностранных слов, фразеологического словаря и др.) и справочников, в том числе мультимедийных; использовать эту информацию в различных видах деятельности.

Морфология

Выпускник научится:

- опознавать самостоятельные (знаменательные) части речи и их формы, служебные части речи;
- анализировать слово с точки зрения его принадлежности к той или иной части речи;
- употреблять формы слов различных частей речи в соответствии с нормами современного русского литературного языка;
- применять морфологические знания и умения в практике правописания, в различных видах анализа;
- распознавать явления грамматической омонимии, существенные для решения орфографических и пунктуационных задач.

Выпускник получит возможность научиться:

- анализировать синонимические средства морфологии;
- различать грамматические омонимы;
- опознавать основные выразительные средства морфологии в публицистической и художественной речи и оценивать их; объяснять особенности употребления морфологических средств в текстах научного и официально-делового стилей речи;
- извлекать необходимую информацию из словарей грамматических трудностей, в том числе мультимедийных; использовать эту информацию в различных видах деятельности.

Синтаксис

Выпускник научится:

- опознавать основные единицы синтаксиса (словосочетание, предложение) и их виды;
- анализировать различные виды словосочетаний и предложений с точки зрения структурной и смысловой организации, функциональной предназначенности;
- употреблять синтаксические единицы в соответствии с нормами современного русского литературного языка;
- использовать разнообразные синонимические синтаксические конструкции в собственной речевой практике;
- применять синтаксические знания и умения в практике правописания, в различных видах анализа.

Выпускник получит возможность научиться:

- анализировать синонимические средства синтаксиса;

- опознавать основные выразительные средства синтаксиса в публицистической и художественной речи и оценивать их; объяснять особенности употребления синтаксических конструкций в текстах научного и официально-делового стилей речи;
- анализировать особенности употребления синтаксических конструкций с точки зрения их функционально-стилистических качеств, требований выразительности речи.

Правописание: орфография и пунктуация

Выпускник научится:

- соблюдать орфографические и пунктуационные нормы в процессе письма (в объёме содержания курса);
- объяснять выбор написания в устной форме (рассуждение) и письменной форме (с помощью графических символов);
- обнаруживать и исправлять орфографические и пунктуационные ошибки;
- извлекать необходимую информацию из орфографических словарей и справочников; использовать её в процессе письма.

Выпускник получит возможность научиться:

- демонстрировать роль орфографии и пунктуации в передаче смысловой стороны речи;
- извлекать необходимую информацию из мультимедийных орфографических словарей и справочников по правописанию; использовать эту информацию в процессе письма.

Язык и культура

Выпускник научится:

- выявлять единицы языка с национально-культурным компонентом значения в произведениях устного народного творчества, в художественной литературе и исторических текстах;
- приводить примеры, которые доказывают, что изучение языка позволяет лучше узнать историю и культуру страны;
- уместно использовать правила русского речевого этикета в учебной деятельности и повседневной жизни.

Выпускник получит возможность научиться:

- характеризовать на отдельных примерах взаимосвязь языка, культуры и истории народа — носителя языка;
- анализировать и сравнивать русский речевой этикет с речевым этикетом отдельных народов России и мира.

1.2.5.2. Литература

Раздел «Устное народное творчество»

5 класс

Ученик научится:

- видеть черты русского национального характера в героях русских сказок, видеть черты национального характера своего народа в героях народных сказок;
- учитывая жанрово-родовые признаки произведений устного народного творчества, выбирать фольклорные произведения для самостоятельного чтения;
- целенаправленно использовать малые фольклорные жанры в своих устных и письменных высказываниях;
- определять с помощью пословицы жизненную/вымышленную ситуацию;
- выразительно читать сказки, соблюдая соответствующий интонационный рисунок устного рассказывания;
- пересказывать сказки, чётко выделяя сюжетные линии, не пропуская значимых композиционных элементов, используя в своей речи характерные для народных сказок художественные приёмы;
- выявлять в сказках характерные художественные приёмы и на этой основе определять жанровую разновидность сказки.

Ученик получит возможность научиться:

- сравнивая сказки, принадлежащие разным народам, видеть в них воплощение нравственного идеала конкретного народа (находить общее и различное с идеалом русского и своего народов);
- рассказывать о самостоятельно прочитанной сказке, обосновывая свой выбор;
- сочинять сказку (в том числе и по пословице).

6 класс

Ученик научится:

- видеть черты русского национального характера в героях русских былин;
- учитывая жанрово-родовые признаки произведений устного народного творчества, выбирать фольклорные произведения для самостоятельного чтения;
- выразительно читать былины, соблюдая соответствующий интонационный рисунок устного рассказывания;
- пересказывать былины, чётко выделяя сюжетные линии, не пропуская значимых композиционных элементов, используя в своей речи характерные для былин художественные приёмы;

Ученик получит возможность научиться:

- рассказывать о самостоятельно прочитанной былине, обосновывая свой выбор;
- сочинять былинку и/или придумывать сюжетные линии;
- сравнивая произведения героического эпоса разных народов (былину и сагу, былинку и сказание), определять черты национального характера;
- выбирать произведения устного народного творчества разных народов для самостоятельного чтения, руководствуясь конкретными целевыми установками;

- устанавливать связи между фольклорными произведениями разных народов на уровне тематики, проблематики, образов (по принципу сходства и различия).

7 класс

Ученик научится:

- осознанно воспринимать и понимать фольклорный текст; различать фольклорные и литературные произведения, обращаться к пословицам, поговоркам, фольклорным образам, традиционным фольклорным приёмам в различных ситуациях речевого общения, сопоставлять фольклорную сказку и её интерпретацию средствами других искусств (иллюстрация, мультипликация, художественный фильм);
- выделять нравственную проблематику фольклорных текстов как основу для развития представлений о нравственном идеале своего и русского народов, формирования представлений о русском национальном характере;
- видеть необычное в обычном, устанавливать неочевидные связи между предметами, явлениями, действиями.

Ученик получит возможность научиться:

- сравнивая произведения героического эпоса разных народов, определять черты национального характера;
- выбирать произведения устного народного творчества разных народов для самостоятельного чтения, руководствуясь конкретными целевыми установками;
- устанавливать связи между фольклорными произведениями разных народов на уровне тематики, проблематики, образов (по принципу сходства и различия).

8 класс

Ученик научится:

- осознанно воспринимать и понимать фольклорный текст; различать фольклорные и литературные произведения, обращаться к пословицам, поговоркам, фольклорным образам, традиционным фольклорным приёмам в различных ситуациях речевого общения, сопоставлять фольклорную сказку и её интерпретацию средствами других искусств (иллюстрация, мультипликация, художественный фильм);
- выделять нравственную проблематику фольклорных текстов как основу для развития представлений о нравственном идеале своего и русского народов, формирования представлений о русском национальном характере;
- учитывая жанрово-родовые признаки произведений устного народного творчества, выбирать фольклорные произведения для самостоятельного чтения;
- целенаправленно использовать малые фольклорные жанры в своих устных и письменных высказываниях;
- определять с помощью пословицы жизненную/вымышленную ситуацию;
- выразительно читать произведения устного народного творчества, соблюдая соответствующий интонационный рисунок устного рассказывания;

Ученик получит возможность научиться:

- сравнивая произведения, принадлежащие разным народам, видеть в них воплощение нравственного идеала конкретного народа (находить общее и различное с идеалом русского и своего народов);
- рассказывать о самостоятельно прочитанном произведении, обосновывая свой выбор;

Разделы «Древнерусская литература. Русская литература XVIII в. Русская литература XIX—XX вв. Литература народов России. Зарубежная литература».

5 класс

Ученик научится:

- осознанно воспринимать художественное произведение в единстве формы и содержания;
- воспринимать художественный текст как произведение искусства, послание автора читателю, современнику и потомку;
- определять для себя актуальную и перспективную цели чтения художественной литературы; выбирать произведения для самостоятельного чтения;

Ученик получит возможность научиться:

- сопоставлять произведения русской и мировой литературы самостоятельно (или под руководством учителя), определяя линии сопоставления, выбирая аспект для сопоставительного анализа;
- вести самостоятельную проектно-исследовательскую деятельность и оформлять её результаты в разных форматах (работа исследовательского характера, реферат, проект).

6 класс

Ученик научится:

- осознанно воспринимать художественное произведение в единстве формы и содержания; адекватно понимать художественный текст и давать его смысловой анализ;
- воспринимать художественный текст как произведение искусства, послание автора читателю, современнику и потомку;
- определять для себя актуальную и перспективную цели чтения художественной литературы; выбирать произведения для самостоятельного чтения;
- анализировать и истолковывать произведения разной жанровой природы, аргументировано формулируя своё отношение к прочитанному;
- создавать собственный текст аналитического и интерпретирующего характера в различных форматах;
- сопоставлять произведение словесного искусства и его воплощение в других искусствах;

Ученик получит возможность научиться:

- выбирать путь анализа произведения, адекватный жанрово-родовой природе художественного текста;
- сопоставлять «чужие» тексты интерпретирующего характера, аргументировано оценивать их;
- оценивать интерпретацию художественного текста, созданную средствами других искусств;
- вести самостоятельную проектно-исследовательскую деятельность и оформлять её результаты в разных форматах (работа исследовательского характера, реферат, проект).

7 класс

Ученик научится:

- осознанно воспринимать художественное произведение в единстве формы и содержания; адекватно понимать художественный текст и давать его смысловой анализ; интерпретировать прочитанное, устанавливать поле читательских ассоциаций, отбирать произведения для чтения;
- воспринимать художественный текст как произведение искусства, послание автора читателю, современнику и потомку;
- определять для себя актуальную и перспективную цели чтения художественной литературы; выбирать произведения для самостоятельного чтения;
- выявлять и интерпретировать авторскую позицию, определяя своё к ней отношение, и на этой основе формировать собственные ценностные ориентации;
- определять актуальность произведений для читателей разных поколений и вступать в диалог с другими читателями;

Ученик получит возможность научиться:

- выбирать путь анализа произведения, адекватный жанрово-родовой природе художественного текста;
- дифференцировать элементы поэтики художественного текста, видеть их художественную и смысловую функцию;
- сопоставлять «чужие» тексты интерпретирующего характера, аргументировано оценивать их;
- оценивать интерпретацию художественного текста, созданную средствами других искусств;
- вести самостоятельную проектно-исследовательскую деятельность и оформлять её результаты в разных форматах (работа исследовательского характера, реферат, проект).

8 класс

Ученик научится:

- осознанно воспринимать художественное произведение в единстве формы и содержания; адекватно понимать художественный текст и давать его смысловой анализ; интерпретировать прочитанное, устанавливать поле читательских ассоциаций, отбирать произведения для чтения;
- воспринимать художественный текст как произведение искусства, послание автора читателю, современнику и потомку;
- определять для себя актуальную и перспективную цели чтения художественной литературы; выбирать произведения для самостоятельного чтения;
- выявлять и интерпретировать авторскую позицию, определяя своё к ней отношение, и на этой основе формировать собственные ценностные ориентации;
- определять актуальность произведений для читателей разных поколений и вступать в диалог с другими читателями;
- анализировать и истолковывать произведения разной жанровой природы, аргументировано формулируя своё отношение к прочитанному;
- создавать собственный текст аналитического и интерпретирующего характера в различных форматах;
- сопоставлять произведение словесного искусства и его воплощение в других искусствах;
- работать с разными источниками информации и владеть основными способами её обработки и презентации.

Ученик получит возможность научиться:

- выбирать путь анализа произведения, адекватный жанрово-родовой природе художественного текста;
- дифференцировать элементы поэтики художественного текста, видеть их художественную и смысловую функцию;
- сопоставлять «чужие» тексты интерпретирующего характера, аргументировано оценивать их;
- оценивать интерпретацию художественного текста, созданную средствами других искусств;
- создавать собственную интерпретацию изученного текста средствами других искусств;
- сопоставлять произведения русской и мировой литературы самостоятельно (или под руководством учителя), определяя линии сопоставления, выбирая аспект для сопоставительного анализа;
- вести самостоятельную проектно-исследовательскую деятельность и оформлять её результаты в разных форматах (работа исследовательского характера, реферат, проект).

9 класс

Ученик научится:

- осознанно воспринимать художественное произведение в единстве формы и содержания; адекватно понимать художественный текст и давать его смысловой анализ; интерпретировать прочитанное, устанавливать поле читательских ассоциаций, отбирать произведения для чтения;
- воспринимать художественный текст как произведение искусства, послание автора читателю, современнику и потомку;

- определять для себя актуальную и перспективную цели чтения художественной литературы; выбирать произведения для самостоятельного чтения;
- выявлять и интерпретировать авторскую позицию, определяя своё к ней отношение, и на этой основе формировать собственные ценностные ориентации;
- определять актуальность произведений для читателей разных поколений и вступать в диалог с другими читателями;
- анализировать и истолковывать произведения разной жанровой природы, аргументировано формулируя своё отношение к прочитанному;
- создавать собственный текст аналитического и интерпретирующего характера в различных форматах;
- сопоставлять произведение словесного искусства и его воплощение в других искусствах;
- работать с разными источниками информации и владеть основными способами её обработки и презентации.

Ученик получит возможность научиться:

- выбирать путь анализа произведения, адекватный жанрово-родовой природе художественного текста;
- дифференцировать элементы поэтики художественного текста, видеть их художественную и смысловую функцию;
- сопоставлять «чужие» тексты интерпретирующего характера, аргументировано оценивать их;
- оценивать интерпретацию художественного текста, созданную средствами других искусств;
- создавать собственную интерпретацию изученного текста средствами других искусств;
- сопоставлять произведения русской и мировой литературы самостоятельно (или под руководством учителя), определяя линии сопоставления, выбирая аспект для сопоставительного анализа;
- вести самостоятельную проектно-исследовательскую деятельность и оформлять её результаты в разных форматах (работа исследовательского характера, реферат, проект).

1.2.5.3. Иностранный (английский) язык.

➤ 5 класс

Говорение.

Ученик научится:

Диалогическая речь (от 3 реплик)

вести диалог (диалог этикетного характера) в стандартных ситуациях неофициального общения в рамках освоенной тематики, соблюдая нормы речевого этикета, принятые в стране изучаемого языка.

Ученик получит возможность научиться:

брать и давать интервью

Монологическая речь (от 8—10 фраз)

Ученик научится:

-строить связное монологическое высказывание с опорой на зрительную наглядность и/или

вербальные опоры (ключевые слова, план, вопросы) в рамках освоенной тематики;

-описывать события с опорой на зрительную наглядность и/или вербальную опору (ключевые слова, план, вопросы);

Ученик получит возможность научиться:

-делать сообщение на заданную тему на основе прочитанного;

Аудирование

Ученик научится:

-воспринимать на слух и понимать основное содержание несложных аутентичных текстов,

содержащих некоторое количество неизученных языковых явлений;

-воспринимать на слух и понимать нужную/интересующую/ запрашиваемую информацию в

аутентичных текстах, содержащих как изученные языковые явления, так и некоторое количество

неизученных языковых явлений.

Ученик получит возможность научиться:

-выделять основную тему в воспринимаемом на слух тексте;

Чтение

Ученик научится:

-читать и понимать основное содержание несложных аутентичных текстов, содержащие отдельные

неизученные языковые явления;

Ученик получит возможность научиться:

-выделять главную часть текста

Письменная речь

Ученик научится:

-заполнять анкеты и формуляры, сообщая о себе основные сведения (имя, фамилия, пол, возраст,

гражданство, национальность, адрес и т. д.);

Ученик получит возможность научиться:

-делать краткие выписки из текста с целью их использования в собственных устных высказываниях;

Языковые навыки и средства оперирования ими

Орфография и пунктуация

Ученик научится:

-правильно писать изученные слова;

Ученик получит возможность научиться:

-правильно ставить знаки препинания в конце предложения: точку в конце повествовательного предложения, вопросительный знак в конце вопросительного предложения, восклицательный знак в конце восклицательного предложения;

Фонетическая сторона речи

Ученик научится:

-различать на слух и адекватно, без фонематических ошибок, ведущих к сбою коммуникации, произносить слова изучаемого иностранного языка;

Ученик получит возможность научиться:

-соблюдать правильное ударение в изученных словах;

Лексическая сторона речи

Ученик научится:

-узнавать в письменном и звучащем тексте изученные лексические единицы (слова, словосочетания, реплики-клише речевого этикета), в том числе многозначные в пределах тематики основной школы;

Ученик получит возможность научиться:

-распознавать и употреблять в речи в нескольких значениях многозначные слова, изученные в пределах тематики основной школы;

-использовать языковую догадку в процессе чтения и аудирования (догадываться о значении незнакомых слов по контексту, по сходству с русским/ родным языком, по словообразовательным элементам).

Грамматическая сторона речи

Ученик научится:

-оперировать в процессе устного и письменного общения основными синтаксическими конструкциями и морфологическими формами в соответствии с коммуникативной задачей в коммуникативно-значимом контексте:

-распознавать и употреблять в речи имена существительные в единственном числе и во множественном числе, образованные по правилу, и исключения;

-распознавать и употреблять в речи местоимения: личные (в именительном и объектном падежах, в абсолютной форме), притяжательные;

-распознавать и употреблять в речи количественные и порядковые числительные;

-распознавать и употреблять в речи глаголы в наиболее употребительных временных формах действительного залога: Present Simple, Future Simple и Past Simple, Present и Past Continuous, Present Perfect;

Ученик получит возможность научиться:

- распознавать и употреблять в речи модальные глаголы shall, might, would;

Социокультурные знания и умения

Ученик научится:

-употреблять в устной и письменной речи в ситуациях формального и неформального общения основные нормы речевого этикета, принятые в странах изучаемого языка;

Ученик получит возможность научиться:

-использовать социокультурные реалии при создании устных и письменных высказываний.

➤ 6 класс

Коммуникативные умения

Говорение. Диалогическая речь (от 3 реплик)

Ученик научится:

-вести диалог диалог-расспрос в стандартных ситуациях неофициального общения в рамках освоенной тематики, соблюдая нормы речевого этикета, принятые в стране изучаемого языка.

Ученик получит возможность научиться:

Монологическая речь (от 8-10 фраз)

Ученик научится:

-давать краткую характеристику реальных людей и литературных персонажей;

Ученик получит возможность научиться:

-кратко излагать результаты выполненной проектной работы.

Аудирование

Ученик научится:

-воспринимать на слух и понимать основное содержание несложных аутентичных текстов, содержащих некоторое количество неизученных языковых явлений;

-воспринимать на слух и понимать нужную/интересующую/ запрашиваемую информацию в аутентичных текстах, содержащих как изученные языковые явления, так и некоторое количество неизученных языковых явлений.

Ученик получит возможность научиться:

-выделять основную тему в воспринимаемом на слух тексте;

-использовать контекстуальную или языковую догадку при восприятии на слух текстов, содержащих незнакомые слова.

Чтение

Ученик научится:

-читать и находить в несложных аутентичных текстах, содержащих отдельные неизученные языковые.

Ученик получит возможность научиться:

явления, нужную/интересующую/ запрашиваемую информацию, представленную в явном и в неявном виде;

Письменная речь

Ученик научится:

-писать короткие поздравления с днем рождения и другими праздниками, с употреблением формул речевого этикета, принятых в стране изучаемого языка, выражать пожелания (объемом 30–40 слов, включая адрес);

Ученик получит возможность научиться:

-писать электронное письмо (e-mail) зарубежному другу в ответ на электронное письмо-стимул; Языковые навыки и средства оперирования ими

Орфография и пунктуация

Ученик научится:

-правильно писать изученные слова

Ученик получит возможность научиться:

-правильно ставить знаки препинания в конце предложения: точку в конце повествовательного предложения, вопросительный знак в конце вопросительного предложения, восклицательный знак в конце восклицательного предложения;

Фонетическая сторона речи

Ученик научится:

-различать коммуникативные типы предложений по их интонации;

Ученик получит возможность научиться:

-соблюдать правильное ударение в изученных словах;

Лексическая сторона речи

Ученик научится:

-соблюдать существующие в английском языке нормы лексической сочетаемости;

-распознавать и образовывать родственные слова с использованием аффиксации в пределах тематики основной школы в соответствии с решаемой коммуникативной задачей:

-имена существительные при помощи суффиксов -or/ -er, -ist

Ученик получит возможность научиться:

-знать различия между явлениями синонимии и антонимии; употреблять в речи изученные синонимы и антонимы адекватно ситуации общения;

Грамматическая сторона речи

Ученик научится:

-распознавать и употреблять в речи предложения с начальным There + to be;

-распознавать и употреблять в речи сложносочиненные предложения с сочинительными союзами and, but, or;

-распознавать и употреблять в речи имена существительные в единственном числе и во множественном числе, образованные по правилу, и исключения;

-распознавать и употреблять в речи местоимения: указательные;

-распознавать и употреблять в речи имена прилагательные в положительной, сравнительной и превосходной степенях, образованные по правилу, и исключения;

-распознавать и употреблять в речи наречия времени и образа действия и слова, выражающие количество (many/much, few/a few, little/a little); наречия в положительной, сравнительной и превосходной степенях, образованные по правилу и исключения;

-распознавать и употреблять в речи глаголы в наиболее употребительных временных формах действительного залога: Present Simple, Future Simple и Past Simple, Present и Past Continuous, Present Perfect;

-распознавать и употреблять в речи различные грамматические средства для выражения будущего времени: Simple Future, to be going to, Present Continuous;

Ученик получит возможность научиться:

-распознавать и употреблять в речи определения, выраженные прилагательными, в правильном порядке их следования;

➤ 7 класс

Коммуникативные умения

Говорение. Диалогическая речь (от 3 реплик)

Ученик научится:

-вести диалог побуждение к действию в стандартных ситуациях неофициального общения в рамках освоенной тематики, соблюдая нормы речевого этикета, принятые в стране изучаемого языка.

Выпускник получит возможность научиться:

-вести диалог-расспрос на основе нелинейного текста (таблицы, диаграммы и т. д.).

Говорение. Монологическая речь (от 8-10 фраз)

Ученик научится:

-описывать события с опорой на зрительную наглядность и/или вербальную опору (ключевые слова, план, вопросы);

Ученик получит возможность научиться:

-кратко высказываться с опорой на нелинейный текст (таблицы, диаграммы, расписание и т. п.);

Аудирование

Ученик научится:

-воспринимать на слух и понимать основное содержание несложных аутентичных текстов, содержащих некоторое количество неизученных языковых явлений;

-воспринимать на слух и понимать нужную/интересующую/ запрашиваемую информацию в аутентичных текстах, содержащих как изученные языковые явления, так и некоторое количество неизученных языковых явлений.

Ученик получит возможность научиться:

-выделять основную тему в воспринимаемом на слух тексте;

-использовать контекстуальную или языковую догадку при восприятии на слух текстов, содержащих незнакомые слова.

Чтение

Ученик научится:

-читать и полностью понимать несложные аутентичные тексты, построенные на изученном языковом материале;

Ученик получит возможность научиться:

явления, нужную/интересующую/ запрашиваемую информацию, представленную в явном и в неявном виде;

Письменная речь

Ученик научится:

-писать личное письмо в ответ на письмо-стимул с употреблением формул речевого этикета, принятых в стране изучаемого языка: сообщать краткие сведения о себе и запрашивать аналогичную информацию о друге по переписке; выражать благодарность, извинения, просьбу; давать совет и т. д. (объемом 100–120 слов, включая адрес);

Ученик получит возможность научиться:

-писать небольшое письменное высказывание с опорой на нелинейный текст (таблицы, диаграммы и т. п.). Языковые навыки и средства оперирования ими.

Орфография и пунктуация

Ученик научится:

-расставлять в личном письме знаки препинания, диктуемые его форматом, в соответствии с нормами, принятыми в стране изучаемого языка.

Ученик получит возможность научиться:

-сравнивать и анализировать буквосочетания английского языка и их транскрипцию.

Фонетическая сторона речи

Ученик научится:

-членить предложение на смысловые группы;

Ученик получит возможность научиться:

-соблюдать правильное ударение в изученных словах;

Лексическая сторона речи

Ученик научится:

-распознавать и образовывать родственные слова с использованием словосложения и конверсии в пределах тематики основной школы в соответствии с решаемой коммуникативной задачей;

-распознавать и образовывать родственные слова с использованием аффиксации в пределах тематики основной школы в соответствии с решаемой коммуникативной задачей:

-имена прилагательные при помощи аффиксов inter-; -y, -ly, -ful, -al, -ic, -ian/an, -ing; -ous, -able/ible, -less, -ive;

-наречия при помощи суффикса -ly;

Ученик получит возможность научиться:

-использовать языковую догадку в процессе чтения и аудирования (догадываться о значении незнакомых слов по контексту, по сходству с русским/ родным языком, по словообразовательным элементам).

Грамматическая сторона речи

Ученик научится:

-распознавать и употреблять в речи различные коммуникативные типы предложений: побудительные (в утвердительной и отрицательной форме) и восклицательные;

-распознавать и употреблять в речи распространенные и нераспространенные простые предложения, в том числе с несколькими обстоятельствами, следующими в определенном порядке;

-распознавать и употреблять в речи сложноподчиненные предложения с союзами и союзными словами because, if, that, who, which, what, when, where, how, why;

-распознавать и употреблять в речи существительные с определенным/ неопределенным/нулевым артиклем;

-распознавать и употреблять в речи количественные и порядковые числительные;

-распознавать и употреблять в речи модальные глаголы и их эквиваленты (may, can, could, be able to, must, have to, should);

-распознавать и употреблять в речи глаголы в следующих формах страдательного залога: Present Simple Passive, Past Simple Passive;

Ученик получит возможность научиться:

-распознавать и употреблять в речи глаголы в формах страдательного залога Future Simple Passive, Present Perfect Passive;

➤ **8 класс**

Коммуникативные умения

Говорение. Диалогическая речь (до 4-5 реплик)

Ученик научится:

-вести комбинированный диалог в стандартных ситуациях неофициального общения в рамках освоенной тематики, соблюдая нормы речевого этикета, принятые в стране изучаемого языка.

Выпускник получит возможность научиться:

-вести диалог-обмен мнениями;

Говорение. Монологическая речь (до 10-12 фраз)

Ученик научится:

-передавать основное содержание прочитанного текста с опорой на текст, ключевые слова/ план/ вопросы;

-описывать картинку/ фото с опорой на ключевые слова/ план/ вопросы.

Ученик получит возможность научиться:

-кратко высказываться без предварительной подготовки на заданную тему в соответствии с предложенной ситуацией общения;

Аудирование

Ученик научится:

-воспринимать на слух и понимать основное содержание несложных аутентичных текстов, содержащих некоторое количество неизученных языковых явлений;

-воспринимать на слух и понимать нужную/интересующую/ запрашиваемую информацию в аутентичных текстах, содержащих как изученные языковые явления, так и некоторое количество неизученных языковых явлений.

Ученик получит возможность научиться:

-выделять основную тему в воспринимаемом на слух тексте;

-использовать контекстуальную или языковую догадку при восприятии на слух текстов, содержащих незнакомые слова.

Чтение

Ученик научится:

-выразительно читать вслух небольшие построенные на изученном языковом материале аутентичные тексты, демонстрируя понимание прочитанного.

Ученик получит возможность научиться:

-восстанавливать текст из разрозненных абзацев или путем добавления выпущенных фрагментов.

Письменная речь

Ученик научится:

-писать небольшие письменные высказывания с опорой на образец/ план.

Ученик получит возможность научиться:

-кратко излагать в письменном виде результаты проектной деятельности;

Языковые навыки и средства оперирования ими

Лексическая сторона речи

Ученик научится:

-распознавать и образовывать родственные слова с использованием аффиксации в пределах тематики основной школы в соответствии с решаемой коммуникативной задачей:

-глаголы при помощи аффиксов dis-, mis-, re-, -ize/-ise;

-имена существительные при помощи суффиксов -sion/-tion, -nce/-ence, -ment, -ity, -ness, -ship, -ing;

-имена существительные, имена прилагательные, наречия при помощи отрицательных префиксов un-/in-;

Ученик получит возможность научиться:

-распознавать и употреблять в речи в нескольких значениях многозначные слова, изученные в пределах тематики основной школы;

➤ **9 класс**

Коммуникативные умения

Говорение. Диалогическая речь (до 4-5 реплик)

Ученик научится:

-вести диалоги разного характера в стандартных ситуациях неофициального общения в рамках освоенной тематики, соблюдая нормы речевого этикета, принятые в стране изучаемого языка.

Продолжительность диалога-2,5—3 мин

Выпускник получит возможность научиться:

-вести диалог-обмен мнениями;

-брать и давать интервью;

-вести диалог-расспрос на основе нелинейного текста (таблицы, диаграммы и т. д.).

Говорение. Монологическая речь (до 10-12 фраз)

Ученик научится:

-передавать основное содержание прочитанного текста без опоры на текст, ключевые слова/ план/ вопросы;

-описывать картинку/ фото без опоры на ключевые слова/ план/ вопросы.

Продолжительность монолога — 1,5— 2 мин

Ученик получит возможность научиться:

-комментировать факты из прочитанного/ прослушанного текста, выражать и аргументировать свое отношение к прочитанному/ прослушанному;

-кратко высказываться без предварительной подготовки на заданную тему в соответствии с предложенной ситуацией общения;

Аудирование

Ученик научится:

-воспринимать на слух и понимать основное содержание несложных аутентичных текстов, содержащих некоторое количество неизученных языковых явлений;

-воспринимать на слух и понимать нужную/интересующую/ запрашиваемую информацию в аутентичных текстах, содержащих как изученные языковые явления, так и некоторое количество неизученных языковых явлений.

Ученик получит возможность научиться:

-выделять основную тему в воспринимаемом на слух тексте;

-использовать контекстуальную или языковую догадку при восприятии на слух текстов, содержащих незнакомые слова.

Чтение

Ученик научится:

-выразительно читать вслух небольшие построенные на изученном языковом материале аутентичные тексты, демонстрируя понимание прочитанного.

Ученик получит возможность научиться:

-устанавливать причинно-следственную взаимосвязь фактов и событий, изложенных в несложном аутентичном тексте;

-восстанавливать текст из разрозненных абзацев или путем добавления выпущенных фрагментов.

Письменная речь

Ученик научится:

-писать небольшие письменные высказывания с опорой на образец/ план.

Ученик получит возможность научиться:

-составлять план/ тезисы устного или письменного сообщения;

Языковые навыки и средства оперирования ими

Фонетическая сторона речи

Ученик научится:

-адекватно, без ошибок, ведущих к сбою коммуникации, произносить фразы с точки зрения их ритмико-интонационных особенностей (побудительное предложение; общий, специальный, альтернативный и разделительный вопросы), в том числе, соблюдая правило отсутствия фразового ударения на служебных словах.

Ученик получит возможность научиться:

-выражать модальные значения, чувства и эмоции с помощью интонации;

-различать британские и американские варианты английского языка в прослушанных высказываниях.

Лексическая сторона речи

Ученик научится:

-распознавать и употреблять в речи наиболее распространенные фразовые глаголы;

-распознавать принадлежность слов к частям речи по аффиксам;

Ученик получит возможность научиться:

-распознавать и употреблять в речи различные средства связи в тексте для обеспечения его целостности (firstly, to begin with, however, as for me, finally, at last, etc.);

Грамматическая сторона речи

Ученик научится:

-оперировать в процессе устного и письменного общения основными синтаксическими конструкциями и морфологическими формами в соответствии с коммуникативной задачей в коммуникативно-значимом контексте:

-использовать косвенную речь в утвердительных и вопросительных предложениях в настоящем и прошедшем времени;

-распознавать и употреблять в речи условные предложения реального характера (Conditional I – If I see Jim, I'll invite him to our school party) и нереального характера (Conditional II – If I were you, I would start learning French);

-распознавать и употреблять в речи местоимения: возвратные, неопределенные и их производные, относительные, вопросительные;

-распознавать и употреблять в речи предлоги места, времени, направления; предлоги, употребляемые при глаголах в страдательном залоге.

Ученик получит возможность научиться:

-распознавать сложноподчиненные предложения с придаточными: времени с союзом since; цели с союзом so that; условия с союзом unless; определительными с союзами who, which, that;

-распознавать и употреблять в речи сложноподчиненные предложения с союзами whoever, whatever, however, whenever;

-распознавать и употреблять в речи предложения с конструкциями as ... as; not so ... as; either ... or; neither ... nor;

-распознавать и употреблять в речи предложения с конструкцией I wish;

-распознавать и употреблять в речи конструкции с глаголами на -ing: to love/hate doing something; Stop talking;

-распознавать и употреблять в речи конструкции It takes me ...to do something; to look / feel / be happy;

-распознавать и употреблять в речи глаголы во временных формах действительного залога: Past Perfect, Present Perfect Continuous, Future-in-the-Past;

-распознавать и употреблять в речи модальные глаголы need, shall, might, would;

-распознавать по формальным признакам и понимать значение неличных форм глагола (инфинитива, герундия, причастия I и II, отглагольного существительного) без различия их функций и употреблять их в речи;

-распознавать и употреблять в речи словосочетания «Причастие I+существительное» (a playing child) и «Причастие II+существительное» (a written poem).

Социокультурные знания и умения

Ученик научится:

-представлять родную страну и культуру на английском языке;

-понимать социокультурные реалии при чтении и аудировании в рамках изученного материала.

Ученик получит возможность научиться:

-использовать социокультурные реалии при создании устных и письменных высказываний;

-находить сходство и различие в традициях родной страны и страны/стран изучаемого языка.

Компенсаторные умения

Ученик научится:

-выходить из положения при дефиците языковых средств: использовать переспрос при говорении.

Ученик получит возможность научиться:

-использовать перифраз, синонимические и антонимические средства при говорении;

-пользоваться языковой и контекстуальной догадкой при аудировании и чтении.

1.2.5.3.2. Второй иностранный (немецкий) язык

9 класс

Предметные результаты освоения выпускниками основной школы программы по иностранному языку состоят в следующем:

А. В коммуникативной сфере (т. е. владении иностранным языком как средством общения): V

Речевая компетенция в следующих видах речевой деятельности:

говорение:

• уметь начинать, вести/поддерживать и заканчивать различные виды диалогов в стандартных ситуациях общения, соблюдая нормы речевого этикета, при необходимости переспрашивая, уточняя;

• уметь расспрашивать собеседника и отвечать на его вопросы, высказывая своё мнение, просьбу, отвечать на предложение собеседника согласием/отказом, опираясь на изученную тематику и усвоенный лексико-грамматический материал;

• рассказывать о себе, своей семье, друзьях, своих интересах и планах на будущее;

• сообщать краткие сведения о своём городе/селе, о своей стране и странах изучаемого языка;

• описывать события/явления, уметь передавать основное содержание, основную мысль прочитанного или услышанного, выражать своё отношение к прочитанному/услышанному, давать краткую характеристику персонажей;

аудирование:

• воспринимать на слух и полностью понимать речь учителя, одноклассников;

- воспринимать на слух и понимать основное содержание несложных аутентичных аудио- и видеотекстов, относящихся к разным коммуникативным типам речи (сообщение/интервью);
- воспринимать на слух и выборочно понимать с опорой на языковую догадку и контекст краткие, несложные аутентичные прагматические аудио- и видеотексты с выделением нужной/интересующей информации;

чтение:

- читать аутентичные тексты разных жанров и стилей с пониманием основного содержания;
- читать несложные аутентичные тексты разных жанров и стилей с полным и точным пониманием и с использованием различных приёмов смысловой переработки текста (выборочного перевода, языковой догадки), а также справочных материалов;
- читать аутентичные тексты с выборочным пониманием нужной/интересующей информации;

письменная речь:

- заполнять анкеты и формуляры;
- писать поздравления, личные письма с опорой на образец с употреблением формул речевого этикета, принятых в странах изучаемого языка;
- составлять план, тезисы устного или письменного сообщения.

Языковая компетенция (владение языковыми средствами и действиями с ними):

- применение правил написания изученных слов;
- адекватное произношение и различение на слух всех звуков иностранного языка; соблюдение правильного ударения в словах и фразах; соблюдение ритмико- интонационных особенностей предложений различных коммуникативных типов (утвердительное, вопросительное, отрицательное, повелительное); правильное членение предложений на смысловые группы;
- распознавание и употребление в речи изученных лексических единиц (слов в их основных значениях, словосочетаний, реплик-клише речевого этикета);
- знание основных способов словообразования (аффиксация, словосложение, конверсия);
- понимание явлений многозначности слов иностранного языка, синонимии, антонимии и лексической сочетаемости;
- распознавание и употребление в речи основных морфологических форм и синтаксических конструкций иностранного языка; знание признаков изученных грамматических явлений (временных форм глаголов, модальных глаголов и их эквивалентов, артиклей, существительных, степеней сравнения прилагательных и наречий, местоимений, числительных, предлогов);
- знание основных различий систем иностранного и русского/родного языков.

Социокультурная компетенция:

- знание национально-культурных особенностей речевого и неречевого поведения в своей стране и странах изучаемого языка и их применение в стандартных ситуациях формального и неформального межличностного и межкультурного общения;
- распознавание и употребление в устной и письменной речи основных норм речевого этикета (реплик-клише, наиболее распространённой оценочной лексики), принятых в странах изучаемого языка;
- знание употребительной фоновой лексики и реалий страны изучаемого языка;
- знакомство с образцами художественной и публицистической и научно-популярной литературы;
- представление об особенностях образа жизни, быта, культуры стран изучаемого иностранного языка, о всемирно известных достопримечательностях, выдающихся людях и их вкладе в мировую культуру;
- представление о сходстве и различиях в традициях своей страны и стран изучаемого иностранного языка.

Компенсаторная компетенция:

- умение выходить из трудного положения в условиях дефицита языковых средств при получении и приёме информации за счёт использования контекстуальной догадки, игнорирования языковых трудностей, переспроса, словарных замен, жестов, мимики.

Б. В познавательной сфере:

- умение сравнивать языковые явления родного и изучаемого иностранного языка на уровне отдельных грамматических явлений, слов, словосочетаний, предложений;
- владение приёмами работы с текстом: умение пользоваться определённой стратегией чтения/аудирования в зависимости от коммуникативной задачи (читать/слушать текст с разной глубиной понимания);
- умение действовать по образцу/аналогии при выполнении упражнений и составлении собственных высказываний в пределах изучаемой тематики;
- готовность и умение осуществлять индивидуальную и совместную проектную работу;
- умение пользоваться справочными материалами (грамматическими и лингвострановедческими справочниками, двуязычными и толковыми словарями, мультимедийными средствами);
- владение способами и приёмами дальнейшего самостоятельного изучения иностранных языков;

В. В ценностно-ориентационной сфере:

- представление о языке как средстве выражения чувств, эмоций, основе культуры мышления;
- представление о целостном полиязычном, поликультурном мире, осознание места и роли родного и иностранных языков в этом мире как средства общения, познания, самореализации и социальной адаптации;
- приобщение к ценностям мировой культуры как через источники информации на иностранном языке, в том числе мультимедийные, так и через участие в школьных обменах, туристических поездках и т. д.;

- достижение взаимопонимания в процессе устного и письменного общения с носителями иностранного языка, установления межличностных и межкультурных контактов в доступных пределах.

Г. В эстетической сфере:

- владение элементарными средствами выражения чувств и эмоций на иностранном языке;
- стремление к знакомству с образцами художественного творчества на иностранном языке и средствами изучаемого иностранного языка;
- развитие чувства прекрасного при знакомстве с образцами живописи, музыки, литературы стран изучаемого иностранного языка.

Д. В трудовой сфере:

- умение рационально планировать свой учебный труд и работать в соответствии с намеченным планом.

Е. В физической сфере:

- стремление вести здоровый образ жизни (режим труда и отдыха, питание, спорт, фитнес).

Общеучебные умения и универсальные учебные действия

Обучая учащихся немецкому языку по УМК «Немецкий язык. 5 класс», учитель должен учитывать требования Федерального государственного образовательного стандарта общего образования.

Формировать у учащихся общеучебные умения и навыки, а именно:

- совершенствовать приемы работы с текстом, опираясь на умения, приобретённые на уроках родного языка (прогнозировать содержание текста по заголовку, данным к тексту рисункам, списывать текст, выписывать отдельные слова и предложения из текста и т. п.); например: *глава V, с. 124—126, задание 5; глава VI, с. 142—143, задание 1; глава VIII, с. 184, задание *9;*
- осуществлять самоконтроль и самооценку — *задания блока 4—5 „Was wir schon wissen und können?“* в конце каждой главы;
- учиться самостоятельно выполнять задания с использованием компьютера (при наличии мультимедийного приложения), например: под заголовком „Informationen im Internet“ даётся перечень интернет-адресов к каждой главе учебника, в которых учащиеся могут найти более подробную информацию на интересующую их тему.

Развивать специальные учебные умения при обучении иностранному языку (немецкому), а именно: *106, задание 6a* и все задания типа ЛОМС, а также иметь представление об особенностях образа жизни, быта, культуры стран изучаемого языка, знать различия в употреблении фоновой лексики и реалий стран изучаемого языка: например; *глава V, с. 115—116, задание 5a, в, с; глава VI, с. 146, задание 5, а также все материалы рубрики Land und Leute.*

1.2.5.4. История России. Всеобщая история

Предметные результаты освоения курса истории на уровне основного общего образования предполагают, что у учащегося сформированы:

- 1) целостные представления об историческом пути человечества, разных народов и государств как необходимой основы миропонимания и познания современного общества; о преемственности исторических эпох и непрерывности исторических процессов; о месте и роли России в мировой истории;
- 2) базовые исторические знания об основных этапах и закономерностях развития человеческого общества с древности до наших дней;
- 3) способность применять понятийный аппарат исторического знания и приемы исторического анализа для раскрытия сущности и значения событий и явлений прошлого, и современности;
- 4) способность применять исторические знания для осмысления общественных событий и явлений прошлого и современности;
- 5) умение искать, анализировать, систематизировать и оценивать историческую информацию различных исторических и современных источников, раскрывая ее социальную принадлежность и познавательную ценность; способность определять и аргументировать свое отношение к ней;
- 6) умение работать с письменными, изобразительными и вещественными историческими источниками, понимать и интерпретировать содержащуюся в них информацию;
- 7) уважение к мировому и отечественному историческому наследию, культуре своего и других народов; готовность применять исторические знания для выявления и сохранения исторических и культурных памятников своей страны и мира.

История Древнего мира (5 класс) Выпускник научится:

- определять место исторических событий во времени, объяснять смысл основных хронологических понятий, терминов (тысячелетие, век, до нашей эры, нашей эры);
- использовать историческую карту как источник информации о расселении человеческих общностей в эпохи первобытности и Древнего мира, расположении древних цивилизаций и государств, местах важнейших событий;
- проводить поиск информации в отрывках исторических текстов, материальных памятниках Древнего мира;
- описывать условия существования, основные занятия, образ жизни людей в древности, памятники древней культуры; рассказывать о событиях древней истории;
- раскрывать характерные, существенные черты: а) форм государственного устройства древних обществ (с использованием понятий «деспотия», «полис», «республика», «закон», «империя», «метрополия», «колония» и др.); б) положения основных групп населения в древневосточных и античных обществах (правители и подданные, свободные и рабы); в)

религиозных верований людей в древности;

- объяснять, в чем заключались назначение и художественные достоинства памятников древней культуры: архитектурных сооружений, предметов быта, произведений искусства;
- давать оценку наиболее значительным событиям и личностям древней истории.

Выпускник получит возможность научиться:

- *давать характеристику общественному строю древних государств;*
- *сопоставлять свидетельства различных исторических источников, выявляя в них общее и различия;*
- *видеть проявления влияния античного искусства в окружающей среде;*
- *высказывать суждения о значении и месте исторического и культурного наследия древних обществ в мировой истории.*

История Средних веков. От Древней Руси к Российскому государству (VIII -XV вв.) (6 класс)

Выпускник научится:

- локализовать во времени общие рамки и события Средневековья, этапы становления и развития Российского государства; соотносить хронологию истории Руси и всеобщей истории;
- использовать историческую карту как источник информации о территории, об экономических и культурных центрах Руси и других государств в Средние века, о направлениях крупнейших передвижений людей - походов, завоеваний, колонизаций и др.;
- проводить поиск информации в исторических текстах, материальных исторических памятниках Средневековья;
- составлять описание образа жизни различных групп населения в средневековых обществах на Руси и в других странах, памятников материальной и художественной культуры; рассказывать о значительных событиях средневековой истории;
- раскрывать характерные, существенные черты: а) экономических и социальных отношений, политического строя на Руси и в других государствах; б) ценностей, господствовавших в средневековых обществах, религиозных воззрений, представлений средневекового человека о мире;
- объяснять причины и следствия ключевых событий отечественной и всеобщей истории Средних веков;
- сопоставлять развитие Руси и других стран в период Средневековья, показывать общие черты и особенности (в связи с понятиями «политическая раздробленность», «централизованное государство» и др.); давать оценку событиям и личностям отечественной и всеобщей истории Средних веков.

Выпускник получит возможность научиться:

- *давать сопоставительную характеристику политического устройства государств Средневековья (Русь, Запад, Восток);*
- *сравнивать свидетельства различных исторических источников, выявляя в них общее и различия;*
- *составлять на основе информации учебника и дополнительной литературы описание памятников средневековой культуры Руси и других стран, объяснять, в чем заключаются их художественные достоинства и значение.*

История (7-9 класс) Выпускник научится:

- локализовать во времени хронологические рамки и рубежные события Нового времени как исторической эпохи, основные этапы отечественной и всеобщей истории Нового времени; соотносить хронологию истории России и всеобщей истории в Новое время;
- использовать историческую карту как источник информации о границах России и других государств в Новое время, об основных процессах социально-экономического развития, о местах важнейших событий, направлениях значительных передвижений - походов, завоеваний, колонизации и др.;
- анализировать информацию различных источников по отечественной и всеобщей истории Нового времени;
- составлять описание положения и образа жизни основных социальных групп в России и других странах в Новое время, памятников материальной и художественной культуры; рассказывать о значительных событиях и личностях отечественной и всеобщей истории Нового времени;
- систематизировать исторический материал, содержащийся в учебной и дополнительной литературе по отечественной и всеобщей истории Нового времени;
- раскрывать характерные, существенные черты: а) экономического и социального развития России и других стран в Новое время; б) эволюции политического строя (включая понятия «монархия», «самодержавие», «абсолютизм» и др.); в) развития общественного движения («консерватизм», «либерализм», «социализм»); г) представлений о мире и общественных ценностях; д) художественной культуры Нового времени;
- объяснять причины и следствия ключевых событий и процессов отечественной и всеобщей истории Нового времени (социальных движений, реформ и революций, взаимодействий между народами и др.);
- сопоставлять развитие России и других стран в Новое время, сравнивать исторические ситуации и события;
- давать оценку событиям и личностям отечественной и всеобщей истории Нового времени.

Выпускник получит возможность научиться:

- *используя историческую карту, характеризовать социально-экономическое и политическое развитие России, других государств в Новое время;*
- *использовать элементы источниковедческого анализа при работе с историческими материалами (определение принадлежности и достоверности источника, позиций автора и др.);*
- *сравнивать развитие России и других стран в Новое время, объяснять, в чем заключались общие черты и особенности;*
- *применять знания по истории России и своего края в Новое время при составлении описаний исторических и культурных памятников своей республики и т. д.*

1.2.5.5. Обществознание

5 класс

Выпускник научится:

- использовать знания о биологическом и социальном в человеке для характеристики его природы;
- характеризовать основные возрастные периоды жизни человека, особенности подросткового возраста;
- приводить примеры основных видов деятельности человека;
- характеризовать государственное устройство Российской Федерации, называть органы государственной власти страны, описывать их полномочия и компетенцию;
- объяснять порядок формирования органов государственной власти РФ;
- раскрывать достижения российского народа;
- выполнять несложные практические задания по анализу ситуаций, связанных с различными способами разрешения межличностных конфликтов; выражать собственное отношение к различным способам разрешения межличностных конфликтов.

Выпускник получит возможность научиться:

- выполнять несложные практические задания, основанные на ситуациях, связанных с деятельностью человека;
- оценивать роль деятельности в жизни человека и общества;
- оценивать последствия удовлетворения мнимых потребностей, на примерах показывать опасность удовлетворения мнимых потребностей, угрожающих здоровью;
- использовать элементы причинно-следственного анализа при характеристике межличностных конфликтов;
- моделировать возможные последствия позитивного и негативного воздействия группы на человека, делать выводы.
- использовать знания и умения для формирования способности уважать права других людей, выполнять свои обязанности гражданина РФ.

6 класс

Выпускник научится:

- демонстрировать на примерах взаимосвязь природы и общества, раскрывать роль природы в жизни человека;
- распознавать на основе приведенных данных основные типы обществ;
- характеризовать движение от одних форм общественной жизни к другим;
- раскрывать роль социальных норм как регуляторов общественной жизни и поведения человека;
- различать отдельные виды социальных норм;
- характеризовать основные нормы морали;
- оценивать социальные явления с позиций общественного прогресса; различать различные типы политических режимов, раскрывать их основные признаки;
- раскрывать на конкретных примерах основные черты и принципы демократии; объяснять роль политики в жизни общества;
- различать и сравнивать различные формы правления, иллюстрировать их примерами;
- характеризовать систему российского законодательства;
- раскрывать особенности гражданской дееспособности несовершеннолетних;
- характеризовать гражданские правоотношения;

Выпускник получит возможность научиться:

- наблюдать и характеризовать явления и события, происходящие в различных сферах общественной жизни;
- осознанно содействовать защите природы.
- оценивать последствия удовлетворения мнимых потребностей, на примерах показывать опасность удовлетворения мнимых потребностей, угрожающих здоровью;
- осознавать значение гражданской активности и патриотической позиции в укреплении нашего государства;
- использовать знания и умения для формирования способности уважать права других людей, выполнять свои обязанности гражданина РФ.

7 класс

Выпускник научится:

- раскрывать роль социальных норм как регуляторов общественной жизни и поведения человека;
- различать отдельные виды социальных норм;
- характеризовать основные нормы морали; характеризовать систему российского законодательства;
- раскрывать особенности гражданской дееспособности несовершеннолетних;
- характеризовать гражданские правоотношения;
- раскрывать смысл права на труд;
- объяснять роль трудового договора;
- разъяснять на примерах особенности положения несовершеннолетних в трудовых отношениях;
- характеризовать права и обязанности супругов, родителей, детей;
- характеризовать особенности уголовного права и уголовных правоотношений;
- конкретизировать примерами виды преступлений и наказания за них;
- характеризовать специфику уголовной ответственности несовершеннолетних;
- раскрывать связь права на образование и обязанности получить образование;
- анализировать несложные практические ситуации, связанные с гражданскими, семейными, трудовыми правоотношениями; в предлагаемых модельных ситуациях определять признаки правонарушения, проступка, преступления;
- исследовать несложные практические ситуации, связанные с защитой прав и интересов детей, оставшихся без попечения родителей;
- находить, извлекать и осмысливать информацию правового характера, полученную из доступных источников, систематизировать, анализировать полученные данные;
- применять полученную информацию для соотнесения собственного поведения и поступков других людей с нормами поведения, установленными законом.

Выпускник получит возможность научиться:

- использовать элементы причинно-следственного анализа для понимания влияния моральных устоев на развитие общества и человека;
- оценивать социальную значимость здорового образа жизни.
- оценивать сущность и значение правопорядка и законности, собственный возможный вклад в их становление и развитие;
- осознанно содействовать защите правопорядка в обществе правовыми способами и средствами.
- использовать знания и умения для формирования способности уважать права других людей, выполнять свои обязанности гражданина РФ.

8 класс

Выпускник научится:

- характеризовать развитие отдельных областей и форм культуры, выражать свое мнение о явлениях культуры;
- описывать явления духовной культуры;
- объяснять причины возрастания роли науки в современном мире;
- оценивать роль образования в современном обществе;
- описывать социальную структуру в обществах разного типа, характеризовать основные социальные общности и группы;
- объяснять взаимодействие социальных общностей и групп;
- объяснять проблему ограниченности экономических ресурсов;
- характеризовать государственное устройство Российской Федерации, называть органы государственной власти страны, описывать их полномочия и компетенцию;
- объяснять порядок формирования органов государственной власти РФ;
- раскрывать достижения российского народа;
- объяснять и конкретизировать примерами смысл понятия «гражданство»;
- называть и иллюстрировать примерами основные права и свободы граждан, гарантированные Конституцией РФ;
- осознавать значение патриотической позиции в укреплении нашего государства;
- характеризовать конституционные обязанности гражданина.

Выпускник получит возможность научиться:

- описывать процессы создания, сохранения, трансляции и усвоения достижений культуры;
- характеризовать основные направления развития отечественной культуры в современных условиях;
- критически воспринимать сообщения и рекламу в СМИ и Интернете о таких направлениях массовой культуры, как шоу-бизнес и мода. формировать положительное отношение к необходимости соблюдать здоровый образ жизни;

- корректировать собственное поведение в соответствии с требованиями безопасности жизнедеятельности;
- использовать элементы причинно-следственного анализа при характеристике семейных конфликтов;
- аргументированно обосновывать влияние происходящих в обществе изменений на положение России в мире;
- использовать знания и умения для формирования способности уважать права других людей, выполнять свои обязанности гражданина РФ.

9 класс

Выпускник научится:

- описывать социальную структуру в обществах разного типа, характеризовать основные социальные общности и группы; объяснять роль политики в жизни общества;
- различать и сравнивать различные формы правления, иллюстрировать их примерами;
- давать характеристику формам государственно-территориального устройства;
- различать различные типы политических режимов, раскрывать их основные признаки;
- раскрывать на конкретных примерах основные черты и принципы демократии;
- называть признаки политической партии, раскрывать их на конкретных примерах;
- характеризовать различные формы участия граждан в политической жизни.
- характеризовать государственное устройство Российской Федерации, называть органы государственной власти страны, описывать их полномочия и компетенцию;
- объяснять порядок формирования органов государственной власти РФ;
- раскрывать достижения российского народа;
- объяснять и конкретизировать примерами смысл понятия «гражданство»;
- называть и иллюстрировать примерами основные права и свободы граждан, гарантированные Конституцией РФ;
- осознавать значение патриотической позиции в укреплении нашего государства;
- характеризовать конституционные обязанности гражданина аргументированно обосновывать влияние происходящих в обществе изменений на положение России в мире;
- использовать знания и умения для формирования способности уважать права других людей, выполнять свои обязанности гражданина РФ.
- характеризовать систему российского законодательства;
- характеризовать развитие отдельных областей и форм культуры, выражать свое мнение о явлениях культуры;
- описывать явления духовной культуры;
- объяснять причины возрастания роли науки в современном мире;
- оценивать роль образования в современном обществе;
- различать уровни общего образования в России;
- находить и извлекать социальную информацию о достижениях и проблемах развития культуры из адаптированных источников различного типа;
- описывать духовные ценности российского народа и выражать собственное отношение к ним;
- объяснять необходимость непрерывного образования в современных условиях;
- учитывать общественные потребности при выборе направления своей будущей профессиональной деятельности;
- раскрывать роль религии в современном обществе;
- характеризовать особенности искусства как формы духовной культуры

Выпускник получит возможность научиться:

- осознавать значение гражданской активности и патриотической позиции в укреплении нашего государства;
- соотносить различные оценки политических событий и процессов и делать обоснованные выводы.
- описывать процессы создания, сохранения, трансляции и усвоения достижений культуры;
- характеризовать основные направления развития отечественной культуры в современных условиях;
- критически воспринимать сообщения и рекламу в СМИ и Интернете о таких направлениях массовой культуры, как шоу-бизнес и мода.

1.2.5.6. География

Пятиклассник научится:

— выбирать источники географической информации (картографические, текстовые, видео- и фотоизображения, интернет-ресурсы), необходимые для изучения истории географических открытий и важнейших географических исследований современности;

— интегрировать и интерпретировать информацию о путешествиях и географических исследованиях Земли, представленную в одном или нескольких источниках информации;

- описывать инструментарий (способы) получения географической информации на разных этапах географического изучения Земли;
- находить в различных источниках информации (включая интернет-ресурсы) факты, позволяющие оценить вклад российских путешественников в развитие знаний о Земле;
- представлять результаты наблюдений в различной форме (табличной, графической, географического описания);
- называть вклад великих путешественников в географическое изучение Земли; описывать по физической карте их маршруты;
- приводить примеры изменений в геосферах в результате деятельности человека на примере своей местности, России и мира;
- приводить примеры современных проблем человечества и своей страны, для решения которых необходимы географические исследования, в том числе проблем охраны окружающей среды;
- определять направления, расстояния по плану местности и картам, географические координаты;
- использовать условные обозначения планов и легенды карты для получения информации, необходимой для решения учебных и (или) практико-ориентированных задач;
- называть географические следствия воздействия Солнца и Луны, формы, размеров и движения Земли на мир живой и неживой природы;
- называть причины смены дня и ночи и времён года;
- устанавливать эмпирические зависимости на основе анализа результатов наблюдений;
- называть причины землетрясений и вулканических извержений;
- описывать по физической карте полушарий, физической карте России, глобусу местоположение крупнейших форм рельефа;

Пятиклассник получит возможность научиться:

- Ориентироваться на местности при помощи топографических карт и современных навигационных приборов;
- Читать космические снимки и аэрофотоснимки, планы местности и географические карты;
- Строить простые планы местности;
- Создавать простейшие географические карты различного содержания;
- Моделировать географические объекты и явления при помощи компьютерных программ

Шестиклассник научится:

- находить и извлекать информацию из различных источников, необходимую для решения учебных и (или) практико-ориентированных задач;
- различать изученные географические процессы и явления в геосферах, взаимосвязи между ними;
- давать оценку изменений в геосферах в результате деятельности человека на примере своей местности, России и мира;
- использовать термометр и барометр для определения температуры и давления воздуха;
- называть причины образования ветра;
- приводить примеры путей решения существующих экологических проблем;
- использовать знания об особенностях отдельных компонентов природы Земли для решения учебных и практических задач;
- получать информацию об отдельных компонентах природы Земли с использованием карт различного содержания;
- описывать по физической карте полушарий, физической карте России, карте океанов, глобусу местоположение крупнейших географических объектов;
- сравнивать изученные географические объекты и явления по заданным признакам;
- приводить примеры проявления закономерностей зональности и азональности, ритмичности и целостности географической оболочки;

Шестиклассник получит возможность научиться:

- Использовать знания о географических явлениях в повседневной жизни для сохранения здоровья и соблюдения норм экологического поведения в быту и окружающей среде;
- Приводить примеры, показывающие роль географической науки и решения социально-экономических и геоэкологических проблем человечества; примеры практического использования географических знаний в различных областях деятельности;
- Воспринимать и критически оценивать информацию географического содержания в научно-популярной литературе и средствах массовой информации;
- Создавать письменные тексты и устные сообщения о географических явлениях на основе нескольких источников информации, сопровождать выступление презентацией.

Семиклассник научится:

- описывать закономерности изменения в пространстве рельефа, климата, внутренних вод и органического мира;
- выявлять взаимосвязи между компонентами природы в пределах отдельных территорий с использованием различных источников географической информации;
- различать географические процессы и явления, определяющие особенности природы и населения материков и океанов, отдельных регионов и стран;

- различать изученные демографические процессы и явления, характеризующие динамику численности населения Земли и отдельных регионов и стран; процессы и явления, происходящие в географической оболочке;
- описывать по карте положение и взаиморасположение географических объектов;
- сравнивать особенности природы и населения, материальной и духовной культуры регионов и отдельных стран; адаптации человека к разным природным условиям;
- объяснять особенности природы, населения и хозяйства отдельных территорий;
- приводить примеры взаимодействия природы и общества в пределах отдельных территорий; — оценивать последствия изменений компонентов природы в результате деятельности человека с использованием разных источников географической информации;
- использовать знания о населении материков и стран и взаимосвязях между изученными демографическими процессами и явлениями для решения различных учебных и практико-ориентированных задач;
- классифицировать типы климата по заданным показателям;
- выбирать источники географической информации (картографические, статистические, текстовые, видео- и фотоизображения, компьютерные базы данных), необходимые для изучения особенностей природы, населения и хозяйства отдельных территорий;
- представлять в различных формах (в виде карты, таблицы, графика, географического описания) географическую информацию, необходимую для решения учебных и практико-ориентированных задач;
- интегрировать и интерпретировать информацию об особенностях природы и населения отдельных территорий, представленную в одном или нескольких источниках информации;
- использовать различные источники географической информации (картографические, статистические, текстовые, видео- и фотоизображения, компьютерные базы данных) для решения различных учебных и практико-ориентированных задач: выявление и сравнение особенностей природы, населения и хозяйства;

Семиклассник получит возможность научиться:

1. Приводить примеры, иллюстрирующие роль практического использования знаний о населении в решении социально-экономических и геоэкологических проблем человечества, стран и регионов;
2. Самостоятельно проводить по разным источникам информации исследование, связанное с изучением населения;
3. Выдвигать гипотезы о связях и закономерностях событий, процессов, происходящих в географической оболочке;
4. Сопоставлять существующие в науке точки зрения о причинах происходящих глобальных изменений климата;
5. Оценить положительные и негативные последствия глобальных изменений климата для отдельных регионов и стран;
6. Объяснять закономерности размещения населения и хозяйства отдельных территорий в связи с природными и социально-экономическими факторами.

Восьмиклассник научится:

- выбирать источники географической информации (картографические, статистические, текстовые, видео- и фотоизображения, компьютерные базы данных), необходимые для изучения особенностей природы и (или) населения России;
- представлять в различных формах (таблицы, графика, географическое описание) географическую информацию, необходимую для решения учебных и (или) практико-ориентированных задач;
- находить и извлекать из источников информацию, необходимую для решения учебных и (или) практико-ориентированных задач;
- использовать различные источники географической информации (картографические, статистические, текстовые, видео- и фотоизображения, компьютерные базы данных) для решения различных учебных и практико-ориентированных задач;
- оценивать влияние географического положения России на особенности природы, жизнь и хозяйственную деятельность населения;
- использовать знания о государственной территории и исключительной экономической зоне России, о мировом, поясном, декретном и зональном времени для решения практико-ориентированных задач в контексте реальной жизни;
- распознавать географические процессы и явления, определяющие особенности природы страны;
- проводить классификацию типов почв и типов климата России по заданным основаниям;
- распознавать показатели, характеризующие состояние окружающей среды;
- сравнивать особенности компонентов природы отдельных частей страны;
- объяснять особенности компонентов природы отдельных частей страны;
- использовать знания об особенностях компонентов природы России и её отдельных территорий, об особенностях взаимодействия природы и общества в пределах отдельных территорий для решения практико-ориентированных задач в контексте реальной жизни;

Восьмиклассник получит возможность научиться:

1. Оценивать возможные в будущем изменения географического положения России, обусловленные мировыми геодемографическими, геополитическими и геоэкономическими процессами, а также развитием

глобальной коммуникационной системы.

2. Оценивать возможные последствия изменений климата отдельных территорий страны, связанных с глобальными изменениями климата;

3. Делать прогнозы трансформации географических систем и комплексов в результате изменения их компонентов.

Деятиклассник научится:

- выбирать источники географической информации (картографические, статистические, текстовые, видео- и фотоизображения, компьютерные базы данных), адекватные решаемым задачам;
- ориентироваться в источниках географической информации (картографические, статистические, текстовые, видео- и фотоизображения, компьютерные базы данных): находить и извлекать необходимую информацию; определять и сравнивать качественные и количественные показатели, характеризующие географические объекты, процессы и явления, их положение в пространстве по географическим картам разного содержания и другим источникам; выявлять недостающую, взаимодополняющую и/или противоречивую географическую информацию, представленную в одном или нескольких источниках;
- представлять в различных формах (в виде карты, таблицы, графика, географического описания) географическую информацию, необходимую для решения учебных и практико-ориентированных задач;
- использовать различные источники географической информации (картографические, статистические, текстовые, видео- и фотоизображения, компьютерные базы данных) для решения различных учебных и практико-ориентированных задач: выявление географических зависимостей и закономерностей на основе результатов наблюдений, на основе анализа, обобщения и интерпретации географической информации объяснение географических явлений и процессов (их свойств, условий протекания и географических различий); расчет количественных показателей, характеризующих географические объекты, явления и процессы; составление простейших географических прогнозов; принятие решений, основанных на сопоставлении, сравнении и/или оценке географической информации;
- проводить с помощью приборов измерения температуры, влажности воздуха, атмосферного давления, силы и направления ветра, абсолютной и относительной высоты, направления и скорости течения водных потоков;
- различать изученные географические объекты, процессы и явления, сравнивать географические объекты, процессы и явления на основе известных характерных свойств и проводить их простейшую классификацию;
- использовать знания о географических законах и закономерностях, о взаимосвязях между изученными географическими объектами, процессами и явлениями для объяснения их свойств, условий протекания и различий;
- оценивать характер взаимодействия деятельности человека и компонентов природы в разных географических условиях с точки зрения концепции устойчивого развития;
- различать (распознавать, приводить примеры) изученные демографические процессы и явления, характеризующие динамику численности населения Земли и отдельных регионов и стран;
- использовать знания о населении и взаимосвязях между изученными демографическими процессами и явлениями для решения различных учебных и практико-ориентированных задач;
- описывать по карте положение и взаиморасположение географических объектов;
- различать географические процессы и явления, определяющие особенности природы и населения материков и океанов, отдельных регионов и стран;
- устанавливать черты сходства и различия особенностей природы и населения, материальной и духовной культуры регионов и отдельных стран; адаптации человека к разным природным условиям;
- объяснять особенности компонентов природы отдельных территорий;
- приводить примеры взаимодействия природы и общества в пределах отдельных территорий;
- различать принципы выделения и устанавливать соотношения между государственной территорией и исключительной экономической зоной России;
- оценивать воздействие географического положения России и ее отдельных частей на особенности природы, жизнь и хозяйственную деятельность населения;
- использовать знания о мировом, зональном, летнем и зимнем времени для решения практико-ориентированных задач по определению различий в поясное время территорий в контексте реальной жизни;
- различать географические процессы и явления, определяющие особенности природы России и ее отдельных регионов;
- оценивать особенности взаимодействия природы и общества в пределах отдельных территорий России;
- объяснять особенности компонентов природы отдельных частей страны;
- оценивать природные условия и обеспеченность природными ресурсами отдельных территорий России;
- использовать знания об особенностях компонентов природы России и ее отдельных территорий, об особенностях взаимодействия природы и общества в пределах отдельных территорий России для решения практико-ориентированных задач в контексте реальной жизни;
- различать (распознавать, приводить примеры) демографические процессы и явления, характеризующие динамику численности населения России и отдельных регионов; факторы, определяющие динамику населения России,

половозрастную структуру, особенности размещения населения по территории страны, географические различия в уровне занятости, качестве и уровне жизни населения;

- использовать знания о естественном и механическом движении населения, половозрастной структуре, трудовых ресурсах, городском и сельском населении, этническом и религиозном составе населения России для решения практико-ориентированных задач в контексте реальной жизни;
- находить и распознавать ответы на вопросы, возникающие в ситуациях повседневного характера, узнавать в них проявление тех или иных демографических и социальных процессов или закономерностей;
- различать (распознавать) показатели, характеризующие отраслевую; функциональную и территориальную структуру хозяйства России;
- использовать знания о факторах размещения хозяйства и особенностях размещения отраслей экономики России для объяснения особенностей отраслевой, функциональной и территориальной структуры хозяйства России на основе анализа факторов, влияющих на размещение отраслей и отдельных предприятий по территории страны;
- объяснять и сравнивать особенности природы, населения и хозяйства отдельных регионов России;
- сравнивать особенности природы, населения и хозяйства отдельных регионов России;
- сравнивать показатели воспроизводства населения, средней продолжительности жизни, качества населения России с мировыми показателями и показателями других стран;
- уметь ориентироваться при помощи компаса, определять стороны горизонта, использовать компас для определения азимута;
- описывать погоду своей местности;
- объяснять расовые отличия разных народов мира;
- давать характеристику рельефа своей местности;
- уметь выделять в записках путешественников географические особенности территории;
- приводить примеры современных видов связи, применять современные виды связи для решения учебных и практических задач по географии;
- оценивать место и роль России в мировом хозяйстве.
-

Деятиклассник получит возможность научиться:

- *создавать простейшие географические карты различного содержания;*
- *моделировать географические объекты и явления;*
- *работать с записками, отчётами, дневниками путешественников как источниками географической информации;*
- *подготавливать сообщения (презентации) о выдающихся путешественниках, о современных исследованиях Земли;*
- *ориентироваться на местности: в мегаполисе и в природе;*
- *использовать знания о географических явлениях в повседневной жизни для сохранения здоровья и соблюдения норм экологического поведения в быту и окружающей среде;*
- *приводить примеры, показывающие роль географической науки в решении социально-экономических и геоэкологических проблем человечества; примеры практического использования географических знаний в различных областях деятельности;*
- *воспринимать и критически оценивать информацию географического содержания в научно-популярной литературе и средствах массовой информации;*
- *составлять описание природного комплекса;*
- *выдвигать гипотезы о связях и закономерностях событий, процессов, объектов, происходящих в географической оболочке;*
- *сопоставлять существующие в науке точки зрения о причинах происходящих глобальных изменений климата;*
- *оценивать положительные и негативные последствия глобальных изменений климата для отдельных регионов и стран;*
- *объяснять закономерности размещения населения и хозяйства отдельных территорий в связи с природными и социально-экономическими факторами;*
- *оценивать возможные в будущем изменения географического положения России, обусловленные мировыми геодемографическими, геополитическими и геоэкономическими изменениями, а также развитием глобальной коммуникационной системы;*
- *давать оценку и приводить примеры изменения значения границ во времени, оценивать границы с точки зрения их доступности;*
- *делать прогнозы трансформации географических систем и комплексов в результате изменения их компонентов;*
- *наносить на контурные карты основные формы рельефа;*
- *давать характеристику климата своей области (края, республики);*
- *показывать на карте артезианские бассейны и области распространения многолетней мерзлоты;*
- *выдвигать и обосновывать на основе статистических данных гипотезы об изменении численности населения России, его половозрастной структуры, развитии человеческого капитала;*

- оценивать ситуацию на рынке труда и ее динамику;
- объяснять различия в обеспеченности трудовыми ресурсами отдельных регионов России;
- выдвигать и обосновывать на основе анализа комплекса источников информации гипотезы об изменении отраслевой и территориальной структуры хозяйства страны;
- обосновывать возможные пути решения проблем развития хозяйства России;
- выбирать критерии для сравнения, сопоставления, места страны в мировой экономике;
- объяснять возможности России в решении современных глобальных проблем человечества;
- оценивать социально-экономическое положение и перспективы развития России.

1.2.5.7. Математика

5 класс

Ученик научится:

- оперировать на базовом уровне понятиями: множество, элемент множества, подмножество, принадлежность;
- распознавать логически некорректные высказывания;
- оперировать на базовом уровне понятиями: натуральное число, целое число, обыкновенная дробь, десятичная дробь, смешанное число, рациональное число;
- оценивать результаты вычислений при решении практических задач;
- выполнять сравнение чисел в реальных ситуациях;
- составлять числовые выражения при решении практических задач и задач из других учебных предметов;
- представлять данные в виде таблиц, диаграмм;
- читать информацию, представленную в виде таблицы, диаграммы;
- решать несложные сюжетные задачи разных типов на все арифметические действия;
- строить модель условия задачи (в виде таблицы, схемы, рисунка), в которой даны значения двух из трех взаимосвязанных величин, с целью поиска решения задачи;
- осуществлять способ поиска решения задачи, в котором рассуждение строится от условия к требованию или от требования к условию;
- составлять план решения задачи;
- выделять этапы решения задачи;
- интерпретировать вычислительные результаты в задаче, исследовать полученное решение задачи;
- находить процент от числа, число по проценту от него, находить процентное отношение двух чисел;
- решать несложные логические задачи методом рассуждений;
- выдвигать гипотезы о возможных предельных значениях искомых величин в задаче (делать прикидку);
- оперировать на базовом уровне понятиями: фигура, точка, отрезок, прямая, луч, ломаная, угол, многоугольник, треугольник и четырехугольник, прямоугольник и квадрат, окружность и круг, прямоугольный параллелепипед, куб. Изображать изучаемые фигуры от руки и с помощью линейки и циркуля;
- решать практические задачи с применением простейших свойств фигур;
- выполнять измерение длин, расстояний, величин углов, с помощью инструментов для измерений длин и углов;
- вычислять площади прямоугольников;
- вычислять расстояния на местности в стандартных ситуациях, площади прямоугольников;
- выполнять простейшие построения и измерения на местности, необходимые в реальной жизни;
- описывать отдельные выдающиеся результаты, полученные в ходе развития математики как науки;
- знать примеры математических открытий и их авторов, в связи с отечественной и всемирной историей.

Ученик получит возможность научиться:

- оперировать понятиями: множество, характеристики множества, элемент множества, подмножество, принадлежность;
- определять принадлежность элемента множеству, объединению и пересечению множеств; задавать множество с помощью перечисления элементов, словесного описания;
- распознавать логически некорректные высказывания;
- строить цепочки умозаключений на основе использования правил логики;
- оперировать понятиями: натуральное число, множество натуральных чисел, целое число, множество целых чисел, обыкновенная дробь, десятичная дробь, геометрическая интерпретация натуральных;
- понимать и объяснять смысл позиционной записи натурального числа;
- выполнять сравнение результатов вычислений при решении практических задач, в том числе приближенных вычислений;
- составлять числовые выражения и оценивать их значения при решении практических задач и задач из других учебных предметов;
- оперировать понятиями: равенство, числовое равенство, уравнение, корень уравнения, решение уравнения;
- оперировать понятиями: столбчатые и круговые диаграммы, таблицы данных, среднее арифметическое;
- извлекать, информацию, представленную в таблицах, на диаграммах;

- использовать разные краткие записи как модели текстов сложных задач для построения поисковой схемы и решения задач;
- извлекать, интерпретировать и преобразовывать информацию о геометрических фигурах, представленную на чертежах;
- выполнять измерение длин, расстояний, величин углов, с помощью инструментов для измерений длин и углов;
- вычислять площади прямоугольников, квадратов, объемы прямоугольных параллелепипедов, кубов;
- оценивать размеры реальных объектов окружающего мира;
- характеризовать вклад выдающихся математиков в развитие математики и иных научных областей.

6 класс

Ученик научится:

- оперировать на базовом уровне понятиями: множество, элемент множества, подмножество, принадлежность;
- задавать множества перечислением их элементов;
- находить пересечение, объединение, подмножество в простейших ситуациях;
- распознавать логически некорректные высказывания;
- оперировать на базовом уровне понятиями: обыкновенная дробь, десятичная дробь, смешанное число, рациональное число;
- использовать свойства чисел и правила действий с рациональными числами при выполнении вычислений;
- использовать признаки делимости на 2, 5, 3, 9, 10 при выполнении вычислений и решении несложных задач;
- выполнять округление рациональных чисел в соответствии с правилами;
- сравнивать рациональные числа;
- оценивать результаты вычислений при решении практических задач;
- выполнять сравнение чисел в реальных ситуациях;
- составлять числовые выражения при решении практических задач и задач из других учебных предметов;
- представлять данные в виде таблиц, диаграмм;
- читать информацию, представленную в виде таблицы, диаграммы;
- решать несложные сюжетные задачи разных типов на все арифметические действия;
- строить модель условия задачи (в виде таблицы, схемы, рисунка), в которой даны значения двух из трех взаимосвязанных величин, с целью поиска решения задачи;
- осуществлять способ поиска решения задачи, в котором рассуждение строится от условия к требованию или от требования к условию;
- составлять план решения задачи;
- выделять этапы решения задачи;
- интерпретировать вычислительные результаты в задаче, исследовать полученное решение задачи;
- знать различие скоростей объекта в стоячей воде, против течения и по течению реки; • решать задачи на нахождение части числа и числа по его части;
- решать задачи разных типов (на работу, на покупки, на движение), связывающих три величины, выделять эти величины и отношения между ними;
- находить процент от числа, число по проценту от него, находить процентное отношение двух чисел, находить процентное снижение или процентное повышение величины;
- решать несложные логические задачи методом рассуждений;
- выдвигать гипотезы о возможных предельных значениях искомых величин в задаче (делать прикидку);
- оперировать на базовом уровне понятиями: фигура, точка, отрезок, прямая, луч, ломаная, угол, многоугольник, треугольник и четырехугольник, прямоугольник и квадрат, окружность и круг, прямоугольный параллелепипед, куб, шар. Изображать изучаемые фигуры от руки и с помощью линейки и циркуля;
- решать практические задачи с применением простейших свойств фигур;
- выполнять измерение длин, расстояний, величин углов, с помощью инструментов для измерений длин и углов;
- вычислять расстояния на местности в стандартных ситуациях, площади прямоугольников;
- выполнять простейшие построения и измерения на местности, необходимые в реальной жизни;
- знать примеры математических открытий и их авторов, в связи с отечественной и всемирной историей.

Ученик получит возможность научиться:

- оперировать понятиями: множество, характеристики множества, элемент множества, пустое, конечное и бесконечное множество, подмножество, принадлежность;
- определять принадлежность элемента множеству, объединению и пересечению множеств; задавать множество с помощью перечисления элементов, словесного описания;
- распознавать логически некорректные высказывания;
- строить цепочки умозаключений на основе использования правил логики;
- оперировать понятиями: обыкновенная дробь, десятичная дробь, смешанное число, рациональное число, множество рациональных чисел, геометрическая интерпретация натуральных, целых, рациональных;
- выполнять вычисления, в том числе с использованием приемов рациональных вычислений, обосновывать алгоритмы выполнения действий;

- использовать признаки делимости на 2, 4, 8, 5, 3, 6, 9, 10, 11, суммы и произведения чисел при выполнении вычислений и решении задач, обосновывать признаки делимости;
- выполнять округление рациональных чисел с заданной точностью;
- упорядочивать числа, записанные в виде обыкновенных и десятичных дробей;
- находить НОД и НОК чисел и использовать их при решении задач;
- оперировать понятием модуль числа, геометрическая интерпретация модуля числа;
- применять правила приближенных вычислений при решении практических задач и решении задач других учебных предметов;
- оперировать понятиями: равенство, числовое равенство, уравнение, корень уравнения, решение уравнения, числовое неравенство;
- оперировать понятиями: столбчатые и круговые диаграммы, таблицы данных, среднее арифметическое;
- извлекать, информацию, представленную в таблицах, на диаграммах;
- составлять таблицы, строить диаграммы на основе данных;
- извлекать, интерпретировать и преобразовывать информацию, представленную в таблицах и на диаграммах, отражающую свойства и характеристики реальных процессов и явлений;
- решать простые и сложные задачи разных типов, а также задачи повышенной трудности;
- знать и применять оба способа поиска решения задач (от требования к условию и от условия к требованию);
- моделировать рассуждения при поиске решения задач с помощью граф-схемы;
- выделять этапы решения задачи и содержание каждого этапа;
- интерпретировать вычислительные результаты в задаче, исследовать полученное решение задачи;
- анализировать всевозможные ситуации взаимного расположения двух объектов и изменение их характеристик при совместном движении (скорость, время, расстояние) при решении задач на движение двух объектов как в одном, так и в противоположных направлениях;
- исследовать всевозможные ситуации при решении задач на движение по реке, рассматривать разные системы отсчета;
- решать разнообразные задачи «на части»;
- решать и обосновывать свое решение задач (выделять математическую основу) на нахождение части числа и числа по его части на основе конкретного смысла дроби;
- осознавать и объяснять идентичность задач разных типов, связывающих три величины (на работу, на покупки, на движение);
- выделять эти величины и отношения между ними, применять их при решении задач, конструировать собственные задачи указанных типов;
- выделять при решении задач характеристики рассматриваемой в задаче ситуации, отличные от реальных (те, от которых абстрагировались), конструировать новые ситуации с учетом этих характеристик, в частности, при решении задач на концентрации, учитывать плотность вещества;
- решать и конструировать задачи на основе рассмотрения реальных ситуаций, в которых не требуется точный вычислительный результат;
- решать задачи на движение по реке, рассматривая разные системы отсчета;
- изображать изучаемые фигуры от руки и с помощью компьютерных инструментов;
- вычислять расстояния на местности в стандартных ситуациях, площади участков прямоугольной формы, объемы комнат;
- выполнять простейшие построения на местности, необходимые в реальной жизни;
- характеризовать вклад выдающихся математиков в развитие математики и иных научных областей.

7 класс

Ученик научится:

- оперировать на базовом уровне понятиями: определение, аксиома, теорема, доказательство;
 - приводить примеры и контрпримеры для подтверждения своих высказываний
- использовать графическое представление множеств для описания реальных процессов и явлений, при решении задач других учебных предметов;
- использовать свойства чисел и правила действий при выполнении вычислений;
- выполнять округление рациональных чисел в соответствии с правилами;
- сравнивать числа;
 - оценивать результаты вычислений при решении практических задач;
 - выполнять сравнение чисел в реальных ситуациях;
 - составлять числовые выражения при решении практических задач и задач из других учебных предметов;
 - выполнять несложные преобразования для вычисления значений числовых выражений, содержащих степени с натуральным показателем, выполнять несложные преобразования целых выражений: раскрывать скобки, приводить подобные слагаемые;
 - использовать формулы сокращенного умножения (квадрат суммы, квадрат разности, разность квадратов) для упрощения вычислений значений выражений;

- оперировать на базовом уровне понятиями: равенство, числовое равенство, уравнение, корень уравнения, решение уравнения, проверять справедливость числовых равенств и неравенств;
 - решать системы несложных линейных уравнений, неравенств;
 - проверять, является ли данное число решением уравнения составлять и решать линейные уравнения при решении задач, возникающих в других учебных предметах;
 - находить значение функции по заданному значению аргумента;
 - находить значение аргумента по заданному значению функции в несложных ситуациях;
 - определять положение точки по её координатам, координаты точки по её положению на координатной плоскости;
 - строить график линейной функции;
 - проверять, является ли данный график графиком заданной функции (линейной);
 - определять приближённые значения координат точки пересечения графиков функций;
 - Оперировать понятиями: определение, теорема, аксиома;
 - строить высказывания, отрицания высказываний.
 - строить цепочки умозаключений на основе использования правил логики;
- понимать и объяснять смысл позиционной записи натурального числа;
- выполнять вычисления, в том числе с использованием приёмов рациональных вычислений;
 - применять правила приближенных вычислений при решении практических задач и решении задач других учебных предметов;
 - выполнять сравнение результатов вычислений при решении практических задач, в том числе приближенных вычислений;
 - составлять и оценивать числовые выражения при решении практических задач и задач из других учебных предметов;
 - записывать и округлять числовые значения реальных величин с использованием разных систем измерения;
 - выполнять преобразования целых выражений: действия с одночленами (сложение, вычитание, умножение), действия с многочленами (сложение, вычитание, умножение);
 - выполнять разложение многочленов на множители одним из способов: вынесение за скобку, группировка, использование формул сокращенного умножения;
 - решать линейные уравнения и уравнения, сводимые к линейным с помощью тождественных преобразований;
 - решать уравнения вида $x^n = a$;
 - решать уравнения способом разложения на множители и замены переменной;
 - решать линейные уравнения;
 - решать несложные системы линейных уравнений с параметрами;
 - решать несложные уравнения в целых числах;
 - уметь интерпретировать полученный при решении уравнения, неравенства или системы результат в контексте заданной реальной ситуации или прикладной задачи анализировать затруднения при решении задач;
 - исследовать всевозможные ситуации при решении задач на движение по реке, рассматривать разные системы отсчёта;
 - решать разнообразные задачи «на части»;
 - решать и обосновывать свое решение задач (выделять математическую основу) на нахождение части числа и числа по его части на основе конкретного смысла дроби;
 - осознавать и объяснять идентичность задач разных типов, связывающих три величины (на работу, на покупки, на движение). выделять эти величины и отношения между ними, применять их при решении задач, конструировать собственные задач указанных типов;
 - оперировать понятиями: столбчатые и круговые диаграммы, таблицы данных, среднее арифметическое, медиана, наибольшее и наименьшее значения выборки, размах выборки, дисперсия и стандартное отклонение, случайная изменчивость;
 - извлекать информацию, представленную в таблицах, на диаграммах, графиках;
 - составлять таблицы, строить диаграммы и графики на основе данных;
 - решать задачи на вычисление вероятности с подсчетом количества вариантов с помощью комбинаторики;
 - извлекать, интерпретировать и преобразовывать информацию, представленную в таблицах, на диаграммах, графиках, отражающую свойства и характеристики реальных процессов и явлений;
 - определять статистические характеристики выборок по таблицам, диаграммам, графикам, выполнять сравнение в зависимости от цели решения задачи;
 - оценивать вероятность реальных событий и явлений;
 - оперировать понятиями геометрических фигур;
 - извлекать, интерпретировать и преобразовывать информацию о геометрических фигурах, представленную на чертежах;
 - применять геометрические факты для решения задач, в том числе, предполагающих несколько шагов решения;
 - формулировать в простейших случаях свойства и признаки фигур;
 - доказывать геометрические утверждения;
 - владеть стандартной классификацией плоских фигур (треугольников);

- использовать свойства геометрических фигур для решения задач практического характера и задач из смежных дисциплин;
- оперировать понятиями: равенство фигур, равные фигуры, равенство треугольников, параллельность прямых, перпендикулярность прямых, применять формулы при вычислениях в смежных учебных предметах, в окружающей действительности;
- изображать геометрические фигуры по текстовому и символьному описанию;
- свободно оперировать чертёжными инструментами в несложных случаях;
- выполнять построения треугольников, применять отдельные методы построений циркулем и линейкой и проводить простейшие исследования числа решений;
- изображать типовые плоские фигуры и объёмные тела с помощью простейших компьютерных инструментов;
- понимать роль математики в развитии России;
- используя изученные методы, проводить доказательство, выполнять опровержение;
- выбирать изученные методы и их комбинации для решения математических задач;
- использовать математические знания для описания закономерностей в окружающей действительности и произведениях искусства;

Ученик получит возможность научиться:

- проверять выполнение характеристического свойства множества;
- свободно оперировать понятиями: высказывание, истинность и ложность высказывания, сложные и простые высказывания, отрицание высказываний, истинность и ложность утверждения и его отрицания, операции над высказываниями: и, или, не. Условные высказывания (импликации);
- строить высказывания с использованием законов алгебры высказываний;
- строить рассуждения на основе использования правил логики;
- использовать множества, операции с множествами, их графическое представление для описания реальных процессов и явлений, при решении задач других учебных предметов понимать и объяснять разницу между позиционной и непозиционной системами записи чисел;
- переводить числа из одной системы записи (системы счисления) в другую;
- доказывать и использовать признаки делимости на 2, 4, 8, 5, 3, 6, 9, 10, 11 суммы и произведения чисел при выполнении вычислений и решении задач;
- сравнивать действительные числа разными способами;
- упорядочивать числа, записанные в виде обыкновенной и десятичной дроби, числа, записанные с использованием арифметического квадратного корня, корней степени больше 2;
- выполнять вычисления и преобразования выражений, содержащих действительные числа, в том числе корни натуральных степеней;
- выполнять и объяснять результаты сравнения результатов вычислений при решении практических задач, в том числе приближенных вычислений, используя разные способы сравнений;
- записывать, сравнивать, округлять числовые данные реальных величин с использованием разных систем измерения;
- составлять и оценивать разными способами числовые выражения при решении практических задач и задач из других учебных предметов;
- оперировать понятиями «одночлен», «многочлен», «многочлен с одной переменной», «многочлен с несколькими переменными», коэффициенты многочлена, «стандартная запись многочлена», степень одночлена и многочлена;
- свободно владеть приемами преобразования целых и дробно-рациональных выражений;
- выполнять разложение многочленов на множители разными способами, с использованием комбинаций различных приёмов;
- свободно оперировать понятиями «тождество», «тождество на множестве», «тождественное преобразование»;
- выполнять различные преобразования выражений, содержащих модули;
- составлять уравнение, неравенство или их систему, описывающие реальную ситуацию или прикладную задачу, интерпретировать полученные результаты;
- свободно оперировать понятиями: зависимость, функциональная зависимость, зависимая и независимая переменные, функция, способы задания функции, аргумент и значение функции, область определения и множество значения функции;
- строить графики функций: линейной;
- использовать графики зависимостей для исследования реальных процессов и явлений;
- свободно оперировать понятиями: столбчатые и круговые диаграммы, таблицы данных, среднее арифметическое, медиана, наибольшее и наименьшее значения выборки, размах выборки, дисперсия и стандартное отклонение, случайная изменчивость;
- свободно оперировать понятиями: случайный опыт, случайный выбор, испытание, элементарное случайное событие (исход), классическое определение вероятности случайного события, операции над случайными событиями, основные комбинаторные формулы;
- свободно оперировать понятиями: случайный опыт, случайный выбор, испытание, элементарное случайное событие (исход), классическое определение вероятности случайного события, операции над случайными событиями, основные комбинаторные формулы;

- знать примеры случайных величин, и вычислять их статистические характеристики;
- использовать формулы комбинаторики при решении комбинаторных задач;
- представлять информацию о реальных процессах и явлениях способом, адекватным её свойствам и цели исследования;
- оценивать вероятность реальных событий и явлений в различных ситуациях;
- решать простые и сложные задачи, а также задачи повышенной трудности и выделять их математическую основу;
- распознавать разные виды и типы задач;
- использовать разные краткие записи как модели текстов сложных задач и задач повышенной сложности для построения поисковой схемы и решения задач, выбирать оптимальную для рассматриваемой в задаче ситуации модель текста задачи;
- выделять этапы решения задачи и содержание каждого этапа;
- уметь выбирать оптимальный метод решения задачи и осознавать выбор метода, рассматривать различные методы, находить разные решения задачи, если возможно;
- анализировать затруднения при решении задач;
- выполнять различные преобразования предложенной задачи, конструировать новые задачи из данной, в том числе обратные;
- интерпретировать вычислительные результаты в задаче, исследовать полученное решение задачи;
- изменять условие задач (количественные или качественные данные), исследовать измененное преобразованное;
- исследовать всевозможные ситуации при решении задач на движение по реке, рассматривать разные системы отсчёта;
- решать разнообразные задачи «на части»;
- решать и обосновывать свое решение задач (выделять математическую основу) на нахождение части числа и числа по его части на основе конкретного смысла дроби;
- объяснять идентичность задач разных типов, связывающих три величины (на работу, на покупки, на движение). выделять эти величины и отношения между ними, применять их при решении задач, конструировать собственные задач указанных типов;
- конструировать новые для данной задачи задачные ситуации с учётом реальных характеристик, в частности, при решении задач на концентрации, учитывать плотность вещества; решать и конструировать задачи на основе рассмотрения реальных ситуаций, в которых не требуется точный вычислительный результат;
- решать задачи на движение по реке, рассматривая разные системы отсчёта;
- конструировать задачные ситуации, приближенные к реальной действительности;
- свободно оперировать геометрическими понятиями при решении задач и проведении математических рассуждений;
- исследовать чертежи, включая комбинации фигур, извлекать, интерпретировать и преобразовывать информацию, представленную на чертежах;
- формулировать и доказывать геометрические утверждения;
- составлять с использованием свойств геометрических фигур математические модели для решения задач практического характера и задач из смежных дисциплин, исследовать полученные модели и интерпретировать результат;
- владеть понятием отношения как метапредметным;
- свободно оперировать понятиями: равенство фигур, равные фигуры, равенство треугольников, параллельность прямых, перпендикулярность прямых и равенства фигур при решении задач;
- самостоятельно формулировать гипотезы и проверять их достоверность;
- оперировать понятием набора элементов, определяющих геометрическую фигуру;
- владеть набором методов построений циркулем и линейкой;
- проводить анализ и реализовывать этапы решения задач на построение;
- выполнять построения на местности;
- оценивать размеры реальных объектов окружающего мира;
- рассматривать математику в контексте истории развития цивилизации и истории развития науки, понимать роль математики в развитии России;
- владеть знаниями о различных методах обоснования и опровержения математических утверждений и самостоятельно применять их;
- владеть навыками анализа условия задачи и определения, подходящих для решения задач изученных методов или их комбинаций;
- характеризовать произведения искусства с учётом математических закономерностей в природе, использовать математические закономерности в самостоятельном творчестве.

8 класс

Ученик научится:

- задавать множества перечислением их элементов;
- находить пересечение, объединение, подмножество в простейших ситуациях;
- использовать графическое представление множеств для описания реальных процессов и явлений, при решении задач других учебных предметов

- оперировать на базовом уровне понятиями, рациональное число, арифметический квадратный корень;
- использовать свойства чисел и правила действий при выполнении вычислений;
- выполнять округление рациональных чисел в соответствии с правилами;
- оценивать значение квадратного корня из положительного целого числа;
- распознавать рациональные и иррациональные числа;
- сравнивать числа;
- оценивать результаты вычислений при решении практических задач;
- выполнять несложные преобразования для вычисления значений числовых выражений, содержащих степени с целым отрицательным показателем;
- выполнять несложные преобразования дробно-линейных выражений и выражений с квадратными корнями;
- понимать смысл записи числа в стандартном виде;
- оперировать на базовом уровне понятием «стандартная запись числа»;
- оперировать на базовом уровне понятиями: равенство, числовое равенство, уравнение, корень уравнения, решение уравнения, числовое неравенство, неравенство, решение неравенства;
- проверять справедливость числовых равенств и неравенств;
- решать линейные неравенства и несложные неравенства, сводящиеся к линейным;
- решать системы несложных линейных уравнений, неравенств;
- проверять, является ли данное число решением уравнения (неравенства);
- решать квадратные уравнения по формуле корней квадратного уравнения;
- изображать решения неравенств и их систем на числовой прямой;
- составлять и решать линейные уравнения при решении задач, возникающих в других учебных предметах;
- определять приближённые значения координат точки пересечения графиков функций;
- оперировать на базовом уровне понятиями: последовательность, арифметическая прогрессия, геометрическая прогрессия;

Ученик получит возможность научиться:

- оперировать понятиями: определение, теорема, аксиома, множество, характеристики множества, элемент множества, пустое, конечное и бесконечное множество, подмножество, принадлежность, включение, равенство множеств;
- изображать множества и отношение множеств с помощью кругов Эйлера;
- определять принадлежность элемента множеству, объединению и пересечению множеств;
- задавать множество с помощью перечисления элементов, словесного описания;
- использовать множества, операции с множествами, их графическое представление для описания реальных процессов и явлений;
- оперировать понятиями: множество натуральных чисел, множество целых чисел, множество рациональных чисел, иррациональное число, квадратный корень, множество действительных чисел, геометрическая интерпретация натуральных, целых, рациональных, действительных чисел;
- выполнять округление рациональных чисел с заданной точностью;
- сравнивать рациональные и иррациональные числа;
- представлять рациональное число в виде десятичной дроби;
- выполнять сравнение результатов вычислений при решении практических задач, в том числе приближенных вычислений;
- составлять и оценивать числовые выражения при решении практических задач и задач из других учебных предметов;
- записывать и округлять числовые значения реальных величин с использованием разных систем измерения;
- выполнять преобразования дробно-рациональных выражений: сокращение дробей, приведение алгебраических дробей к общему знаменателю, сложение, умножение, деление алгебраических дробей, возведение алгебраической дроби в натуральную и целую отрицательную степень;
- выполнять преобразования выражений, содержащих квадратные корни;
- выделять квадрат суммы или разности двучлена в выражениях, содержащих квадратные корни;
- выполнять преобразования выражений, содержащих модуль;
- выполнять преобразования и действия с числами, записанными в стандартном виде;
- оперировать понятиями: уравнение, неравенство, корень уравнения, решение неравенства, равносильные уравнения, область определения уравнения (неравенства, системы уравнений или неравенств);
- решать линейные уравнения и уравнения, сводимые к линейным с помощью тождественных преобразований;
- решать квадратные уравнения и уравнения, сводимые к квадратным с помощью тождественных преобразований;
- решать дробно-линейные уравнения;
- решать простейшие иррациональные уравнения вида $\sqrt{f(x)} = a$, $\sqrt{f(x)} = \sqrt{g(x)}$;
- решать уравнения вида $x^n = a$;
- решать уравнения способом разложения на множители и замены переменной;
- использовать метод интервалов для решения целых и дробно-рациональных неравенств;
- решать линейные уравнения и неравенства с параметрами;

- решать несложные квадратные уравнения с параметром;
- решать несложные системы линейных уравнений с параметрами;
- решать несложные уравнения в целых числах;
- составлять и решать линейные и квадратные уравнения, уравнения, к ним сводящиеся, системы линейных уравнений, неравенств при решении задач других учебных предметов;
- выполнять оценку правдоподобия результатов, получаемых при решении линейных и квадратных уравнений и систем линейных уравнений и неравенств при решении задач других учебных предметов;
- выбирать соответствующие уравнения, неравенства или их системы, для составления математической модели заданной реальной ситуации или прикладной задачи;
- уметь интерпретировать полученный при решении уравнения, неравенства или системы результат в контексте заданной реальной ситуации или прикладной задачи;
- строить графики линейной, квадратичной функций, обратной пропорциональности, функции вида: $a + \frac{k}{x+b}$,
 $y = \sqrt{x}, y = |x|$;
- на примере квадратичной функции, использовать преобразования графика функции $y=f(x)$ для построения графиков функций $y=af(kx+b)+c$;
- составлять уравнения прямой по заданным условиям: проходящей через две точки с заданными координатами, проходящей через данную точку и параллельной данной прямой;
- исследовать функцию по её графику;
- находить множество значений, нули, промежутки знакопостоянства, монотонности квадратичной функции;
- оперировать понятиями: последовательность, арифметическая прогрессия, геометрическая прогрессия;
- решать задачи на арифметическую и геометрическую прогрессию;
- иллюстрировать с помощью графика реальную зависимость или процесс по их характеристикам;
- решать простые и сложные задачи разных типов, а также задачи повышенной трудности;
- использовать разные краткие записи как модели текстов сложных задач для построения поисковой схемы и решения задач;
- различать модель текста и модель решения задачи, конструировать к одной модели решения несложной задачи разные модели текста задачи;
- знать и применять оба способа поиска решения задач (от требования к условию и от условия к требованию);
- моделировать рассуждения при поиске решения задач с помощью граф-схемы;
- выделять этапы решения задачи и содержание каждого этапа;
- уметь выбирать оптимальный метод решения задачи и осознавать выбор метода, рассматривать различные методы, находить разные решения задачи, если возможно;
- анализировать затруднения при решении задач;
- выполнять различные преобразования предложенной задачи, конструировать новые задачи из данной, в том числе обратные;
- интерпретировать вычислительные результаты в задаче, исследовать полученное решение задачи;
- анализировать всевозможные ситуации взаимного расположения двух объектов и изменение их характеристик при совместном движении (скорость, время, расстояние) при решении задач на движение двух объектов как в одном, так и в противоположных направлениях;
- исследовать всевозможные ситуации при решении задач на движение по реке, рассматривать разные системы отсчёта;
- решать разнообразные задачи «на части»;
- решать и обосновывать свое решение задач (выделять математическую основу) на нахождение части числа и числа по его части на основе конкретного смысла дроби;
- осознавать и объяснять идентичность задач разных типов, связывающих три величины (на работу, на покупки, на движение);
- выделять эти величины и отношения между ними, применять их при решении задач, конструировать собственные задачи указанных типов;
- решать задачи разными способами, в том числе, с двумя блоками и с тремя блоками данных с помощью таблиц;
- решать задачи по комбинаторике и теории вероятностей на основе использования изученных методов и обосновывать решение;
- решать несложные задачи по математической статистике;
- овладеть основными методами решения сюжетных задач: арифметический, алгебраический, перебор вариантов, геометрический, графический, применять их в новых по сравнению с изученными ситуациях;
- выделять при решении задач характеристики рассматриваемой в задаче ситуации, отличные от реальных (те, от которых абстрагировались), конструировать новые ситуации с учётом этих характеристик, в частности, при решении задач на концентрации, учитывать плотность вещества;
- решать и конструировать задачи на основе рассмотрения реальных ситуаций, в которых не требуется точный вычислительный результат;
- решать задачи на движение по реке, рассматривая разные системы отсчёта;

- оперировать понятиями: столбчатые и круговые диаграммы, таблицы данных, среднее арифметическое, медиана, наибольшее и наименьшее значения выборки, размах выборки, дисперсия и стандартное отклонение, случайная изменчивость;
- извлекать информацию, представленную в таблицах, на диаграммах, графиках;
- составлять таблицы, строить диаграммы и графики на основе данных;
- оперировать понятиями: случайный опыт, случайный выбор, испытание, элементарное случайное событие (исход), классическое определение вероятности случайного события, операции над случайными событиями;
- представлять информацию с помощью кругов Эйлера;
- решать задачи на вычисление вероятности с подсчетом количества вариантов с помощью комбинаторики;
- оценивать вероятность реальных событий и явлений;
- оперировать понятиями геометрических фигур;
- извлекать, интерпретировать и преобразовывать информацию о геометрических фигурах, представленную на чертежах;
- применять геометрические факты для решения задач, в том числе, предполагающих несколько шагов решения;
- формулировать в простейших случаях свойства и признаки фигур;
- доказывать геометрические утверждения;
- владеть стандартной классификацией плоских фигур (треугольников и четырёхугольников);
- использовать свойства геометрических фигур для решения задач практического характера и задач из смежных дисциплин;
- применять теорему Фалеса и теорему о пропорциональных отрезках при решении задач;
- характеризовать взаимное расположение прямой и окружности, двух окружностей;
- использовать отношения для решения задач, возникающих в реальной жизни;
- оперировать представлениями о длине, площади, объёме как величинами. Применять теорему Пифагора, формулы площади, объёма при решении многошаговых задач, в которых не все данные представлены явно, а требуют вычислений, оперировать более широким количеством формул длины, площади, объёма, вычислять характеристики комбинаций фигур (окружностей и многоугольников) вычислять расстояния между фигурами, применять тригонометрические формулы для вычислений в более сложных случаях, проводить вычисления на основе равновеликости и равноставленности;
- проводить простые вычисления на объёмных телах;
- формулировать задачи на вычисление длин, площадей и объёмов и решать их. В содержании есть ещё и теорема синусов и косинусов. Либо там убрать, либо здесь добавить;
- проводить вычисления на местности;
- применять формулы при вычислениях в смежных учебных предметах, в окружающей действительности;
- изображать геометрические фигуры по текстовому и символьному описанию;
- свободно оперировать чертёжными инструментами в несложных случаях;
- изображать типовые плоские фигуры и объёмные тела с помощью простейших компьютерных инструментов;
- выполнять простейшие построения на местности, необходимые в реальной жизни;
- оценивать размеры реальных объектов окружающего мира;
- оперировать понятием движения и преобразования подобия, владеть приёмами построения фигур с использованием движений и преобразований подобия, применять полученные знания и опыт построений в смежных предметах и в реальных ситуациях окружающего мира;
- строить фигуру, подобную данной, пользоваться свойствами подобия для обоснования свойств фигур;
- характеризовать вклад выдающихся математиков в развитие математики и иных научных областей;
- понимать роль математики в развитии России;
- используя изученные методы, проводить доказательство, выполнять опровержение;
- выбирать изученные методы и их комбинации для решения математических задач;
- использовать математические знания для описания закономерностей в окружающей действительности и произведениях искусства;
- применять простейшие программные средства и электронно-коммуникационные системы при решении математических задач;
- свободно оперировать понятиями: множество, характеристики множества, элемент множества, пустое, конечное и бесконечное множество, подмножество, принадлежность, включение, равенство множеств, способы задания множества;
- задавать множества разными способами;
- проверять выполнение характеристического свойства множества;
- свободно оперировать понятиями: высказывание, истинность и ложность высказывания, сложные и простые высказывания, отрицание высказываний, истинность и ложность утверждения и его отрицания, операции над высказываниями: и, или, не. Условные высказывания (импликации);
- строить высказывания с использованием законов алгебры высказываний;
- строить рассуждения на основе использования правил логики;

- использовать множества, операции с множествами, их графическое представление для описания реальных процессов и явлений, при решении задач других учебных предметов;
- свободно оперировать понятиями: натуральное число, множество натуральных чисел, целое число, множество целых чисел, обыкновенная дробь, десятичная дробь, смешанное число, рациональное число, множество рациональных чисел, иррациональное число, корень степени n , действительное число, множество действительных чисел, геометрическая интерпретация натуральных, целых, рациональных, действительных чисел;
- понимать и объяснять разницу между позиционной и непозиционной системами записи чисел;
- переводить числа из одной системы записи (системы счисления) в другую;
- выполнять округление рациональных и иррациональных чисел с заданной точностью;
- сравнивать действительные числа разными способами;
- упорядочивать числа, записанные в виде обыкновенной и десятичной дроби, числа, записанные с использованием арифметического квадратного корня, корней степени больше 2;
- выполнять и объяснять результаты сравнения результатов вычислений при решении практических задач, в том числе приближенных вычислений, используя разные способы сравнений;
- записывать, сравнивать, округлять числовые данные реальных величин с использованием разных систем измерения;
- составлять и оценивать разными способами числовые выражения при решении практических задач и задач из других учебных предметов;
- свободно оперировать понятиями степени с целым и дробным показателем;
- выполнять доказательство свойств степени с целыми и дробными показателями;
- свободно владеть приемами преобразования целых и дробно-рациональных выражений;
- выполнять разложение многочленов на множители разными способами, с использованием комбинаций различных приёмов;
- использовать теорему Виета и теорему, обратную теореме Виета, для поиска корней квадратного трёхчлена и для решения задач, в том числе задач с параметрами на основе квадратного трёхчлена;
- выполнять деление многочлена на многочлен с остатком;
- доказывать свойства квадратных корней и корней степени n ;
- выполнять преобразования выражений, содержащих квадратные корни, корни степени n ;
- свободно оперировать понятиями «тождество», «тождество на множестве», «тождественное преобразование»;
- выполнять различные преобразования выражений, содержащих модули $(\sqrt{x^k})^2 = x^k$;
- выполнять преобразования и действия с буквенными выражениями, числовые коэффициенты которых записаны в стандартном виде;
- выполнять преобразования рациональных выражений при решении задач других учебных предметов;
- выполнять проверку правдоподобия физических и химических формул на основе сравнения размерностей и валентностей;
- свободно оперировать понятиями: уравнение, неравенство, равносильные уравнения и неравенства, уравнение, являющееся следствием другого уравнения, уравнения, равносильные на множестве, равносильные преобразования уравнений;
- решать разные виды уравнений и неравенств и их систем, в том числе некоторые уравнения 3 и 4 степеней, дробно-рациональные и иррациональные;
- знать теорему Виета для уравнений степени выше второй;
- понимать смысл теорем о равносильных и неравносильных преобразованиях уравнений и уметь их доказывать;
- владеть разными методами решения уравнений, неравенств и их систем, уметь выбирать метод решения и обосновывать свой выбор;
- использовать метод интервалов для решения неравенств, в том числе дробно-рациональных и включающих в себя иррациональные выражения;
- решать алгебраические уравнения и неравенства и их системы с параметрами алгебраическим и графическим методами;
- владеть разными методами доказательства неравенств;
- решать уравнения в целых числах;
- изображать множества на плоскости, задаваемые уравнениями, неравенствами и их системами;
- составлять и решать уравнения, неравенства, их системы при решении задач других учебных предметов;
- выполнять оценку правдоподобия результатов, получаемых при решении различных уравнений, неравенств и их систем при решении задач других учебных предметов;
- составлять и решать уравнения и неравенства с параметрами при решении задач других учебных предметов;
- составлять уравнение, неравенство или их систему, описывающие реальную ситуацию или прикладную задачу, интерпретировать полученные результаты;
- анализировать свойства функций и вид графика в зависимости от параметров;
- свободно оперировать понятиями: столбчатые и круговые диаграммы, таблицы данных, среднее арифметическое, медиана, наибольшее и наименьшее значения выборки, размах выборки, дисперсия и стандартное отклонение, случайная изменчивость;

- выбирать наиболее удобный способ представления информации, адекватный её свойствам и целям анализа;
- вычислять числовые характеристики выборки;
- свободно оперировать понятиями: факториал числа, перестановки, сочетания и размещения, треугольник Паскаля;
- свободно оперировать понятиями: случайный опыт, случайный выбор, испытание, элементарное случайное событие (исход), классическое определение вероятности случайного события, операции над случайными событиями, основные комбинаторные формулы;
- свободно оперировать понятиями: случайный опыт, случайный выбор, испытание, элементарное случайное событие (исход), классическое определение вероятности случайного события, операции над случайными событиями, основные комбинаторные формулы;
- знать примеры случайных величин, и вычислять их статистические характеристики;
- использовать формулы комбинаторики при решении комбинаторных задач;
- решать задачи на вычисление вероятности в том числе с использованием формул;
- представлять информацию о реальных процессах и явлениях способом, адекватным её свойствам и цели исследования;
- анализировать и сравнивать статистические характеристики выборок, полученных в процессе решения прикладной задачи, изучения реального явления, решения задачи из других учебных предметов;
- оценивать вероятность реальных событий и явлений в различных ситуациях;
- решать простые и сложные задачи, а также задачи повышенной трудности и выделять их математическую основу;
- распознавать разные виды и типы задач;
- использовать разные краткие записи как модели текстов сложных задач и задач повышенной сложности для построения поисковой схемы и решения задач, выбирать оптимальную для рассматриваемой в задаче ситуации модель текста задачи;
- различать модель текста и модель решения задачи, конструировать к одной модели решения сложных задач разные модели текста задачи;
- знать и применять три способа поиска решения задач (от требования к условию и от условия к требованию, комбинированный);
- моделировать рассуждения при поиске решения задач с помощью граф-схемы;
- выделять этапы решения задачи и содержание каждого этапа;
- уметь выбирать оптимальный метод решения задачи и осознавать выбор метода, рассматривать различные методы, находить разные решения задачи, если возможно;
- анализировать затруднения при решении задач;
- выполнять различные преобразования предложенной задачи, конструировать новые задачи из данной, в том числе обратные;
- интерпретировать вычислительные результаты в задаче, исследовать полученное решение задачи;
- изменять условие задач (количественные или качественные данные), исследовать измененное преобразованное;
- анализировать всевозможные ситуации взаимного расположения двух объектов и изменение их характеристик при совместном движении (скорость, время, расстояние). при решении задач на движение двух объектов как в одном, так и в противоположных направлениях, конструировать новые ситуации на основе изменения условий задачи при движении по реке;
- исследовать всевозможные ситуации при решении задач на движение по реке, рассматривать разные системы отсчёта;
- решать разнообразные задачи «на части»;
- решать и обосновывать свое решение задач (выделять математическую основу) на нахождение части числа и числа по его части на основе конкретного смысла дроби;
- объяснять идентичность задач разных типов, связывающих три величины (на работу, на покупки, на движение). выделять эти величины и отношения между ними, применять их при решении задач, конструировать собственные задач указанных типов;
- владеть основными методами решения задач на смеси, сплавы, концентрации, использовать их в новых ситуациях по отношению к изученным в процессе обучения;
- решать задачи на проценты, в том числе, сложные проценты с обоснованием, используя разные способы;
- решать логические задачи разными способами, в том числе, с двумя блоками и с тремя блоками данных с помощью таблиц;
- решать задачи по комбинаторике и теории вероятностей на основе использования изученных методов и обосновывать решение;
- решать несложные задачи по математической статистике;
- овладеть основными методами решения сюжетных задач: арифметический, алгебраический, перебор вариантов, геометрический, графический, применять их в новых по сравнению с изученными ситуациях;
- конструировать новые для данной задачи задачные ситуации с учётом реальных характеристик, в частности, при решении задач на концентрации, учитывать плотность вещества; решать и конструировать задачи на основе рассмотрения реальных ситуаций, в которых не требуется точный вычислительный результат;
- решать задачи на движение по реке, рассматривая разные системы отсчёта;

- свободно оперировать геометрическими понятиями при решении задач и проведении математических рассуждений;
- использовать свойства подобия и равенства фигур при решении задач;
- понимать математику как строго организованную систему научных знаний, в частности владеть представлениями об аксиоматическом построении геометрии и первичными представлениями о неевклидовых геометриях;
- рассматривать математику в контексте истории развития цивилизации и истории развития науки, понимать роль математики в развитии России;
- владеть знаниями о различных методах обоснования и опровержения математических утверждений и самостоятельно применять их;
- владеть навыками анализа условия задачи и определения подходящих для решения задач изученных методов или их комбинаций;
- характеризовать произведения искусства с учётом математических закономерностей в природе, использовать математические закономерности в самостоятельном творчестве.

9 класс

Выпускник научится:

- задавать множества перечислением их элементов;
- находить пересечение, объединение, подмножество в простейших ситуациях;
- использовать графическое представление множеств для описания реальных процессов и явлений, при решении задач других учебных предметов
- оперировать на базовом уровне понятиями: рациональное число, арифметический квадратный корень;
- использовать свойства чисел и правила действий при выполнении вычислений;
- выполнять округление рациональных чисел в соответствии с правилами;
- оценивать значение квадратного корня из положительного целого числа;
- распознавать рациональные и иррациональные числа;
- сравнивать числа;
- оценивать результаты вычислений при решении практических задач;
- выполнять несложные преобразования для вычисления значений числовых выражений, содержащих степени с целым отрицательным показателем;
- выполнять несложные преобразования дробно-линейных выражений и выражений с квадратными корнями;
- понимать смысл записи числа в стандартном виде;
- оперировать на базовом уровне понятием «стандартная запись числа»;
- Оперировать на базовом уровне понятиями: равенство, числовое равенство, уравнение, корень уравнения, решение уравнения, числовое неравенство, неравенство, решение неравенства;
- является ли данное число решением уравнения (неравенства);
- определять приближённые значения координат точки пересечения графиков функций;
- оперировать на базовом уровне понятиями: последовательность, арифметическая прогрессия, геометрическая прогрессия;

Выпускник получит возможность научиться:

- Оперировать понятиями: определение, теорема, аксиома, множество, характеристики множества, элемент множества, пустое, конечное и бесконечное множество, подмножество, принадлежность, включение, равенство множеств;
- изображать множества и отношение множеств с помощью кругов Эйлера;
- определять принадлежность элемента множеству, объединению и пересечению множеств;
- задавать множество с помощью перечисления элементов, словесного описания;
- использовать множества, операции с множествами, их графическое представление для описания реальных процессов и явлений;
- оперировать понятиями: множество натуральных чисел, множество целых чисел, множество рациональных чисел, иррациональное число, квадратный корень, множество действительных чисел, геометрическая интерпретация натуральных, целых, рациональных, действительных чисел;
- выполнять округление рациональных чисел с заданной точностью;
- сравнивать рациональные и иррациональные числа;
- представлять рациональное число в виде десятичной дроби;
- выполнять сравнение результатов вычислений при решении практических задач, в том числе приближенных вычислений;
- составлять и оценивать числовые выражения при решении практических задач и задач из других учебных предметов;
- записывать и округлять числовые значения реальных величин с использованием разных систем измерения;
- выполнять преобразования дробно-рациональных выражений: сокращение дробей, приведение алгебраических дробей к общему знаменателю, сложение, умножение, деление алгебраических дробей, возведение алгебраической дроби в натуральную и целую отрицательную степень;
- выполнять преобразования выражений, содержащих квадратные корни;
- выделять квадрат суммы или разности двучлена в выражениях, содержащих квадратные корни;

- выполнять преобразования выражений, содержащих модуль;
- выполнять преобразования и действия с числами, записанными в стандартном виде;
- оперировать понятиями: уравнение, неравенство, корень уравнения, решение неравенства, равносильные уравнения, область определения уравнения (неравенства, системы уравнений или неравенств);
- решать квадратные уравнения и уравнения, сводимые к квадратным с помощью тождественных преобразований;
- решать дробно-линейные уравнения;
- решать простейшие иррациональные уравнения вида $\sqrt{f(x)} = a$, $\sqrt{f(x)} = \sqrt{g(x)}$;
- решать уравнения вида $x^n = a$;
- решать уравнения способом разложения на множители и замены переменной;
- использовать метод интервалов для решения целых и дробно-рациональных неравенств;
- составлять и решать линейные и квадратные уравнения, уравнения, к ним сводящиеся, системы линейных уравнений, неравенств при решении задач других учебных предметов;
- выполнять оценку правдоподобия результатов, получаемых при решении линейных и квадратных уравнений и систем линейных уравнений и неравенств при решении задач других учебных предметов;
- выбирать соответствующие уравнения, неравенства или их системы, для составления математической модели заданной реальной ситуации или прикладной задачи;
- уметь интерпретировать полученный при решении уравнения, неравенства или системы результат в контексте заданной реальной ситуации или прикладной задачи;
- исследовать функцию по её графику;
- находить множество значений, нули, промежутки знакопостоянства, монотонности квадратичной функции;
- оперировать понятиями: последовательность, арифметическая прогрессия, геометрическая прогрессия;
- решать задачи на арифметическую и геометрическую прогрессию.
- иллюстрировать с помощью графика реальную зависимость или процесс по их характеристикам;
- решать простые и сложные задачи разных типов, а также задачи повышенной трудности;
- выделять этапы решения задачи и содержание каждого этапа;
- уметь выбирать оптимальный метод решения задачи и осознавать выбор метода, рассматривать различные методы, находить разные решения задачи, если возможно;
- анализировать затруднения при решении задач;
- выполнять различные преобразования предложенной задачи, конструировать новые задачи из данной, в том числе обратные;
- интерпретировать вычислительные результаты в задаче, исследовать полученное решение задачи;
- анализировать всевозможные ситуации взаимного расположения двух объектов и изменение их характеристик при совместном движении (скорость, время, расстояние) при решении задач на движение двух объектов как в одном, так и в противоположных направлениях;
- исследовать всевозможные ситуации при решении задач на движение по реке, рассматривать разные системы отсчёта;
- решать разнообразные задачи «на части»;
- решать и обосновывать свое решение задач (выделять математическую основу) на нахождение части числа и числа по его части на основе конкретного смысла дроби;
- осознавать и объяснять идентичность задач разных типов, связывающих три величины (на работу, на покупки, на движение);
- выделять эти величины и отношения между ними, применять их при решении задач, конструировать собственные задачи указанных типов;
- задачи разными способами, в том числе, с двумя блоками и с тремя блоками данных с помощью таблиц;
- решать задачи по комбинаторике и теории вероятностей на основе использования изученных методов и обосновывать решение;
- решать несложные задачи по математической статистике;
- овладеть основными методами решения сюжетных задач: арифметический, алгебраический, перебор вариантов, геометрический, графический, применять их в новых по сравнению с изученными ситуациях;
- выделять при решении задач характеристики рассматриваемой в задаче ситуации, отличные от реальных (те, от которых абстрагировались), конструировать новые ситуации с учётом этих характеристик, в частности, при решении задач на концентрации, учитывать плотность вещества;
- решать и конструировать задачи на основе рассмотрения реальных ситуаций, в которых не требуется точный вычислительный результат;
- решать задачи на движение по реке, рассматривая разные системы отсчета;
- оперировать понятиями: столбчатые и круговые диаграммы, таблицы данных, среднее арифметическое, медиана, наибольшее и наименьшее значения выборки, размах выборки, дисперсия и стандартное отклонение, случайная изменчивость;
- извлекать информацию, представленную в таблицах, на диаграммах, графиках;
- составлять таблицы, строить диаграммы и графики на основе данных;

- оперировать понятиями: случайный опыт, случайный выбор, испытание, элементарное случайное событие (исход), классическое определение вероятности случайного события, операции над случайными событиями;
 - представлять информацию с помощью кругов Эйлера;
 - решать задачи на вычисление вероятности с подсчетом количества вариантов с помощью комбинаторики;
 - оценивать вероятность реальных событий и явлений;
 - оперировать понятиями геометрических фигур;
- извлекать, интерпретировать и преобразовывать информацию о геометрических фигурах, представленную на чертежах;
- применять геометрические факты для решения задач, в том числе, предполагающих несколько шагов решения;
 - формулировать в простейших случаях свойства и признаки фигур;
 - доказывать геометрические утверждения;
 - владеть стандартной классификацией плоских фигур (треугольников и четырехугольников);
 - проводить простые вычисления на объемных телах;
 - формулировать задачи на вычисление длин, площадей и объемов и решать их. В содержании есть ещё и теорема синусов и косинусов. Либо там убрать, либо здесь добавить;
 - проводить вычисления на местности;
 - применять формулы при вычислениях в смежных учебных предметах, в окружающей действительности;
 - изображать геометрические фигуры по текстовому и символическому описанию;
 - свободно оперировать чертёжными инструментами в несложных случаях;
 - изображать типовые плоские фигуры и объёмные тела с помощью простейших компьютерных инструментов;
 - выполнять простейшие построения на местности, необходимые в реальной жизни;
 - оценивать размеры реальных объектов окружающего мира;
 - оперировать понятием движения и преобразования подобия, владеть приёмами построения фигур с использованием движений и преобразований подобия, применять полученные знания и опыт построений в смежных предметах и в реальных ситуациях окружающего мира;
 - строить фигуру, подобную данной, пользоваться свойствами подобия для обоснования свойств фигур;
 - характеризовать вклад выдающихся математиков в развитие математики и иных научных областей;
 - понимать роль математики в развитии России;
 - используя изученные методы, проводить доказательство, выполнять опровержение;
 - выбирать изученные методы и их комбинации для решения математических задач;
 - использовать математические знания для описания закономерностей в окружающей действительности и произведениях искусства;
 - применять простейшие программные средства и электронно-коммуникационные системы при решении математических задач;
 - задавать множества разными способами;
 - проверять выполнение характеристического свойства множества;
 - строить высказывания с использованием законов алгебры высказываний;
 - строить рассуждения на основе использования правил логики;
 - использовать множества, операции с множествами, их графическое представление для описания реальных процессов и явлений, при решении задач других учебных предметов
 - выполнять округление рациональных и иррациональных чисел с заданной точностью;
 - сравнивать действительные числа разными способами;
 - упорядочивать числа, записанные в виде обыкновенной и десятичной дроби, числа, записанные с использованием арифметического квадратного корня, корней степени больше 2;
 - выполнять и объяснять результаты сравнения результатов вычислений при решении практических задач, в том числе приближенных вычислений, используя разные способы сравнений;
 - записывать, сравнивать, округлять числовые данные реальных величин с использованием разных систем измерения;
 - составлять и оценивать разными способами числовые выражения при решении практических задач и задач из других учебных предметов;
 - свободно оперировать понятиями степени с целым и дробным показателем;
 - выполнять доказательство свойств степени с целыми и дробными показателями;
 - свободно владеть приемами преобразования целых и дробно-рациональных выражений;
 - выполнять деление многочлена на многочлен с остатком;
 - доказывать свойства квадратных корней и корней степени n ;
 - выполнять преобразования выражений, содержащих квадратные корни, корни степени n ;
 - выполнять преобразования и действия с буквенными выражениями, числовые коэффициенты которых записаны в стандартном виде;
 - выполнять преобразования рациональных выражений при решении задач других учебных предметов;
 - выполнять проверку правдоподобия физических и химических формул на основе сравнения размерностей и валентностей;

- владеть разными методами решения уравнений, неравенств и их систем, уметь выбирать метод решения и обосновывать свой выбор;
 - использовать метод интервалов для решения неравенств, в том числе дробно-рациональных и включающих в себя иррациональные выражения;
 - решать алгебраические уравнения и неравенства и их системы с параметрами алгебраическим и графическим методами;
 - владеть разными методами доказательства неравенств;
 - решать уравнения в целых числах;
 - изображать множества на плоскости, задаваемые уравнениями, неравенствами и их системами;
 - составлять и решать уравнения, неравенства, их системы при решении задач других учебных предметов;
 - выполнять оценку правдоподобия результатов, получаемых при решении различных уравнений, неравенств и их систем при решении задач других учебных предметов;
 - составлять и решать уравнения и неравенства с параметрами при решении задач других учебных предметов;
 - составлять уравнение, неравенство или их систему, описывающие реальную ситуацию или прикладную задачу, интерпретировать полученные результаты;
 - анализировать свойства функций и вид графика в зависимости от параметров;
 - свободно оперировать понятиями: столбчатые и круговые диаграммы, таблицы данных, среднее арифметическое, медиана, наибольшее и наименьшее значения выборки, размах выборки, дисперсия и стандартное отклонение, случайная изменчивость;
- свободно оперировать понятиями: факториал числа, перестановки, сочетания и размещения, треугольник Паскаля;
- свободно оперировать понятиями: случайный опыт, случайный выбор, испытание, элементарное случайное событие (исход), классическое определение вероятности случайного события, операции над случайными событиями, основные комбинаторные формулы;
 - свободно оперировать понятиями: случайный опыт, случайный выбор, испытание, элементарное случайное событие (исход), классическое определение вероятности случайного события, операции над случайными событиями, основные комбинаторные формулы;
 - знать примеры случайных величин, и вычислять их статистические характеристики;
 - использовать формулы комбинаторики при решении комбинаторных задач;
 - решать задачи на вычисление вероятности, в том числе с использованием формул;
 - представлять информацию о реальных процессах и явлениях способом, адекватным её свойствам и цели исследования;
 - анализировать и сравнивать статистические характеристики выборок, полученных в процессе решения прикладной задачи, изучения реального явления, решения задачи из других учебных предметов;
 - оценивать вероятность реальных событий и явлений в различных ситуациях;
 - решать простые и сложные задачи, а также задачи повышенной трудности и выделять их математическую основу;
 - распознавать разные виды и типы задач;
 - использовать разные краткие записи как модели текстов сложных задач и задач повышенной сложности для построения поисковой схемы и решения задач, выбирать оптимальную для рассматриваемой в задаче ситуации модель текста задачи;
 - различать модель текста и модель решения задачи, конструировать к одной модели решения сложных задач разные модели текста задачи;
 - знать и применять три способа поиска решения задач (от требования к условию и от условия к требованию, комбинированный);
 - выделять этапы решения задачи и содержание каждого этапа;
 - уметь выбирать оптимальный метод решения задачи и осознавать выбор метода, рассматривать различные методы, находить разные решения задачи, если возможно;
 - анализировать затруднения при решении задач;
 - выполнять различные преобразования предложенной задачи, конструировать новые задачи из данной, в том числе обратные;
 - интерпретировать вычислительные результаты в задаче, исследовать полученное решение задачи;
 - изменять условие задач (количественные или качественные данные), исследовать измененное преобразованное;
 - исследовать всевозможные ситуации при решении задач на движение по реке, рассматривать разные системы отсчёта;
 - решать разнообразные задачи «на части»;
 - решать и обосновывать свое решение задач (выделять математическую основу) на нахождение части числа и числа по его части на основе конкретного смысла дроби;
 - владеть основными методами решения задач на смеси, сплавы, концентрации, использовать их в новых ситуациях по отношению к изученным в процессе обучения;
 - решать задачи на проценты, в том числе, сложные проценты с обоснованием, используя разные способы;
 - решать логические задачи разными способами, в том числе, с двумя блоками и с тремя блоками данных с помощью таблиц;

- решать задачи по комбинаторике и теории вероятностей на основе использования изученных методов и обосновывать решение;
- решать несложные задачи по математической статистике;
- овладеть основными методами решения сюжетных задач: арифметический, алгебраический, перебор вариантов, геометрический, графический, применять их в новых по сравнению с изученными ситуациях.
- конструировать новые для данной задачи задачные ситуации с учётом реальных характеристик, в частности, при решении задач на концентрации, учитывать плотность вещества;
- решать и конструировать задачи на основе рассмотрения реальных ситуаций, в которых не требуется точный вычислительный результат;
- решать задачи на движение по реке, рассматривая разные системы отсчёта;
- свободно оперировать геометрическими понятиями при решении задач и проведении математических рассуждений;
- использовать свойства подобия и равенства фигур при решении задач;
- понимать математику как строго организованную систему научных знаний, в частности владеть представлениями об аксиоматическом построении геометрии и первичными представлениями о неевклидовых геометриях;
- рассматривать математику в контексте истории развития цивилизации и истории развития науки, понимать роль математики в развитии России;
- владеть знаниями о различных методах обоснования и опровержения математических утверждений и самостоятельно применять их;
- владеть навыками анализа условия задачи и определения, подходящих для решения задач изученных методов или их комбинаций;
- характеризовать произведения искусства с учётом математических закономерностей в природе, использовать математические закономерности в самостоятельном творчестве.

1.2.5.8.

Информатика

7 КЛАСС

Выпускник научится:

- понимать сущность основных понятий предмета: информатика, информация, информационный процесс, информационная система, информационная модель и др.;
- различать виды информации по способам ее восприятия человеком и по способам ее представления на материальных носителях;
- раскрывать общие закономерности протекания информационных процессов в системах различной природы
- приводить примеры информационных процессов — процессов, связанных с хранением, преобразованием и передачей данных — в живой природе и технике;
- оперировать понятиями, связанными с передачей данных (источник и приемник данных, канал связи, скорость передачи данных по каналу связи, пропускная способность канала связи);
- декодировать и кодировать информацию при заданных правилах кодирования;
- оперировать единицами измерения количества информации;
- оценивать количественные параметры информационных объектов и процессов (объем памяти, необходимый для хранения информации; время передачи информации и др.);
- записывать в двоичной системе целые числа от 0 до 1024; переводить целые двоичные числа в десятичную систему счисления; сравнивать, складывать и вычитать числа в двоичной записи;
- составлять логические выражения с операциями И, ИЛИ, НЕ; определять значение логического выражения; строить таблицы истинности;
- использовать терминологию, связанную с графами (вершина, ребро, путь, длина ребра и пути), деревьями (корень, лист, высота дерева) и списками (первый элемент, последний элемент, предыдущий элемент, следующий элемент; вставка, удаление и замена элемента);
- описывать граф с помощью матрицы смежности с указанием длин ребер (знание термина «матрица смежности» необязательно);
- анализировать информационные модели (таблицы, графики, диаграммы, схемы и др.);
- перекодировывать информацию из одной пространственно-графической или знаково-символической формы в другую, в том числе использовать графическое представление (визуализацию) числовой информации;
- выбирать форму представления данных (таблица, схема, график, диаграмма) в соответствии с поставленной задачей;
- строить простые информационные модели объектов и процессов из различных предметных областей с использованием типовых средств (таблиц, графиков, диаграмм, формул и пр.), оценивать адекватность построенной модели объекту-оригиналу и целям моделирования.

Выпускник получит возможность:

- углубить и развить представления о современной научной картине мира, об информации как одном из основных понятий современной науки, об информационных процессах и их роли в современном мире;
- научиться определять мощность алфавита, используемого для записи сообщения;

- научиться оценивать информационный объем сообщения, записанного символами произвольного алфавита;
- переводить небольшие десятичные числа из восьмеричной и шестнадцатеричной систем счисления в десятичную систему счисления;
- познакомиться с тем, как информация представляется в компьютере, в том числе с двоичным кодированием текстов, графических изображений, звука;
- научиться решать логические задачи с использованием таблиц истинности;
- научиться решать логические задачи путем составления логических выражений и их преобразования с использованием основных свойств логических операций;
- сформировать представление о моделировании как методе научного познания; о компьютерных моделях и их использовании для исследования объектов окружающего мира;
- познакомиться с примерами использования графов и деревьев при описании реальных объектов и процессов;
- познакомиться с примерами математических моделей и использования компьютеров при их анализе; понять сходства и различия между математической моделью объекта и его натурной моделью, между математической моделью объекта/явления и словесным описанием;
- научиться строить математическую модель задачи — выделять исходные данные и результаты, выявлять соотношения между ними.

8 КЛАСС

Выпускник научится:

- понимать смысл понятия «алгоритм» и широту сферы его применения; анализировать предлагаемые последовательности команд на предмет наличия у них таких свойств алгоритма, как дискретность, детерминированность, понятность, результативность, массовость;
- оперировать алгоритмическими конструкциями «следование», «ветвление», «цикл» (подбирать алгоритмическую конструкцию, соответствующую той или иной ситуации; переходить от записи алгоритмической конструкции на алгоритмическом языке к блок-схеме и обратно);
- понимать термины «исполнитель», «формальный исполнитель», «среда исполнителя», «система команд исполнителя» и др.; понимать ограничения, накладываемые средой исполнителя и системой команд, на круг задач, решаемых исполнителем;
- исполнять линейный алгоритм для формального исполнителя с заданной системой команд;
- составлять линейные алгоритмы, число команд в которых не превышает заданного;
- исполнять записанный на естественном языке алгоритм, обрабатывающий цепочки символов;
- исполнять линейные алгоритмы, записанные на алгоритмическом языке;
- исполнять алгоритмы с ветвлениями, записанные на алгоритмическом языке;
- понимать правила записи и выполнения алгоритмов, содержащих цикл с параметром или цикл с условием продолжения работы;
- определять значения переменных после исполнения простейших циклических алгоритмов, записанных на алгоритмическом языке;
- использовать величины (переменные) различных типов, табличные величины (массивы), а также выражения, составленные из этих величин; использовать оператор присваивания;
- анализировать предложенный алгоритм, например определять, какие результаты возможны при заданном множестве исходных значений;
- использовать логические значения, операции и выражения с ними;
- записывать на выбранном языке программирования арифметические и логические выражения и вычислять их значения.

Выпускник получит возможность научиться:

- исполнять алгоритмы, содержащие ветвления и повторения, для формального исполнителя с заданной системой команд;
- составлять все возможные алгоритмы фиксированной длины для формального исполнителя с заданной системой команд;
- определять количество линейных алгоритмов, обеспечивающих решение поставленной задачи, которые могут быть составлены для формального исполнителя с заданной системой команд;
- подсчитывать количество тех или иных символов в цепочке символов, являющейся результатом работы алгоритма;
- по данному алгоритму определять, для решения какой задачи он предназначен;
- познакомиться с использованием в программах строковых величин;
- исполнять записанные на алгоритмическом языке циклические алгоритмы обработки одномерного массива чисел (суммирование всех элементов массива; суммирование элементов массива с определенными индексами; суммирование элементов массива с заданными свойствами; определение количества элементов массива с заданными свойствами; поиск наибольшего/наименьшего элемента массива и др.);
- разрабатывать в среде формального исполнителя короткие алгоритмы, содержащие базовые алгоритмические конструкции;

- разрабатывать и записывать на языке программирования эффективные алгоритмы, содержащие базовые алгоритмические конструкции;
- познакомиться с понятием «управление», с примерами того, как компьютер управляет различными системами.

9 КЛАСС

- называть функции и характеристики основных устройств компьютера;
- описывать виды и состав программного обеспечения современных компьютеров;
- подбирать программное обеспечение, соответствующее решаемой задаче;
- классифицировать файлы по типу и иным параметрам;
- выполнять основные операции с файлами (создавать, сохранять, редактировать, удалять, архивировать, «распаковывать» архивные файлы);
- разбираться в иерархической структуре файловой системы;
- осуществлять поиск файлов средствами операционной системы;
- применять основные правила создания текстовых документов;
- использовать средства автоматизации информационной деятельности при создании текстовых документов;
- использовать основные приемы обработки информации в электронных таблицах, в том числе вычисления по формулам с относительными, абсолютными и смешанными ссылками, встроенными функциями, сортировку и поиск данных;
- работать с формулами;
- визуализировать соотношения между числовыми величинами (строить круговую и столбчатую диаграммы);
- осуществлять поиск информации в готовой базе данных;
- основам организации и функционирования компьютерных сетей;
- анализировать доменные имена компьютеров и адреса документов в Интернете;
- составлять запросы для поиска информации в Интернете;
- использовать основные приемы создания презентаций в редакторах презентаций.

Выпускник получит возможность:

- систематизировать знания о принципах организации файловой системы, основных возможностях графического интерфейса и правилах организации индивидуального информационного пространства;
- систематизировать знания о назначении и функциях программного обеспечения компьютера; приобрести опыт решения задач из разных сфер человеческой деятельности с применением средств информационных технологий;
- научиться проводить обработку большого массива данных с использованием средств электронной таблицы;
- расширить представления о компьютерных сетях распространения и обмена информацией, об использовании информационных ресурсов общества с соблюдением соответствующих правовых и этических норм, требований информационной безопасности;
- научиться оценивать возможное количество результатов поиска информации в Интернете, полученных по тем или иным запросам;
- познакомиться с подходами к оценке достоверности информации (оценка надежности источника, сравнение данных из разных источников и в разные моменты времени и т. п.);
- закрепить представления о требованиях техники безопасности, гигиены, эргономики и ресурсосбережения при работе со средствами информационных и коммуникационных технологий;
- сформировать понимание принципов действия различных средств информатизации, их возможностей, технических и экономических ограничений.

1.2.5.9. Физика

7 класс

Ученик научится:

- распознавать механические явления и объяснять на основе имеющихся знаний основные свойства или условия протекания этих явлений: равномерное и равноускоренное прямолинейное движение, свободное падение тел
- описывать изученные свойства тел и механические явления, используя физические величины: путь, скорость, ускорение, масса тела, плотность вещества, сила, давление, импульс тела, кинетическая энергия, потенциальная энергия, механическая работа, механическая мощность, КПД простого механизма
- анализировать свойства тел, механические явления и процессы, используя физические законы и принципы: закон сохранения энергии, закон всемирного тяготения, равнодействующая сила
- решать задачи, используя физические законы (закон Гука, закон Паскаля, закон Архимеда) и формулы, связывающие физические величины (путь, скорость, ускорение, масса тела, плотность вещества, сила, давление, импульс тела, кинетическая энергия, потенциальная энергия, механическая работа, механическая мощность, КПД простого механизма, сила трения скольжения): на основе анализа условия задачи выделять физические величины и формулы, необходимые для её решения, и проводить расчёты.
- распознавать тепловые явления и объяснять на основе имеющихся знаний основные свойства или условия протекания этих явлений: диффузия, изменение объёма тел при нагревании (охлаждении), большая сжимаемость газов, малая сжимаемость жидкостей и твёрдых тел
- различать основные признаки моделей строения газов, жидкостей и твёрдых тел. - анализировать проблемы сохранности природных систем региона

Ученик получит возможность научиться:

- использовать знания о механических явлениях в повседневной жизни для обеспечения безопасности при обращении с приборами и техническими устройствами, для сохранения здоровья и соблюдения норм экологического поведения в окружающей среде
- приводить примеры практического использования физических знаний о механических явлениях и физических законах; примеры использования возобновляемых источников энергии, экологических последствий исследования космического пространства.
- различать границы применимости физических законов.
- использовать приемы поиска и формулировки доказательств выдвинутых гипотез и теоретических выводов на основе эмпирически установленных фактов.
- выделять, проектировать пути решения проблем региона

8 класс

Ученик научится:

- распознавать тепловые явления и объяснять на основе имеющихся знаний основные свойства или условия протекания этих явлений: диффузия, изменение объема тел при нагревании (охлаждении), большая сжимаемость газов, малая сжимаемость жидкостей и твердых тел; тепловое равновесие, испарение, конденсация, плавление, кристаллизация, кипение, влажность воздуха, различные способы теплопередачи;
- описывать изученные свойства тел и тепловые явления, используя физические величины: количество теплоты, внутренняя энергия, температура, удельная теплоёмкость вещества, удельная теплота плавления и парообразования, удельная теплота сгорания топлива, коэффициент полезного действия теплового двигателя; при описании правильно трактовать физический смысл используемых величин, их обозначения и единицы измерения, находить формулы, связывающие данную физическую величину с другими величинами;
- анализировать свойства тел, тепловые явления и процессы, используя закон сохранения энергии; различать словесную формулировку закона и его математическое выражение;
- решать задачи, используя закон сохранения энергии в тепловых процессах, формулы, связывающие физические величины (количество теплоты, внутренняя энергия, температура, удельная теплоёмкость вещества, удельная теплота плавления и парообразования, удельная теплота сгорания топлива, коэффициент полезного действия теплового двигателя): на основе анализа условия задачи выделять физические величины и формулы, необходимые для её решения, и проводить расчёты.
- использовать знания о тепловых явлениях в повседневной жизни для обеспечения безопасности при обращении с приборами и техническими устройствами, для сохранения здоровья и соблюдения норм экологического поведения в окружающей среде; приводить примеры экологических последствий работы двигателей внутреннего сгорания (ДВС), тепловых и гидроэлектростанций;
- приводить примеры практического использования физических знаний о тепловых явлениях;
- различать границы применимости физических законов, понимать всеобщий характер фундаментальных физических законов (закон сохранения энергии в тепловых процессах) и ограниченность использования частных законов;
- приёмы поиска и формулировки доказательств выдвинутых гипотез и теоретических выводов на основе эмпирически установленных фактов;
- находить адекватную предположенной задаче физическую модель, разрешать проблему на основе имеющихся знаний о тепловых явлениях с использованием математического аппарата и оценивать реальность полученного значения физической величины.
- распознавать электромагнитные явления и объяснять на основе имеющихся знаний основные свойства или условия протекания этих явлений: электризация тел, взаимодействие зарядов, нагревание проводника с током, взаимодействие магнитов, электромагнитная индукция, действие магнитного поля на проводник с током, прямолинейное распространение света, отражение и преломление света, дисперсия света;
- описывать изученные свойства тел и электромагнитные явления, используя физические величины: электрический заряд, сила тока, электрическое напряжение, электрическое сопротивление, удельное сопротивление вещества, работа тока, мощность тока, фокусное расстояние и оптическая сила линзы; при описании правильно трактовать физический смысл используемых величин, их обозначения и единицы измерения; указывать формулы, связывающие данную физическую величину с другими величинами;
- анализировать свойства тел, электромагнитные явления и процессы, используя физические законы: закон сохранения электрического заряда, закон Ома для участка цепи, закон Джоуля — Ленца, закон прямолинейного распространения света, закон отражения света, закон преломления света; при этом различать словесную формулировку закона и его математическое выражение;
- решать задачи, используя физические законы (закон Ома для участка цепи, закон Джоуля — Ленца, закон прямолинейного распространения света, закон отражения света, закон преломления света) и формулы, связывающие физические величины (сила тока, электрическое напряжение, электрическое сопротивление, удельное сопротивление вещества, работа тока, мощность тока, фокусное расстояние и оптическая сила линзы, формулы расчёта электрического сопротивления при последовательном и параллельном соединении проводников); на основе анализа условия задачи выделять физические величины и формулы, необходимые для её решения, и проводить расчёты.

Ученик получит возможность научиться:

- использовать знания об электромагнитных явлениях в повседневной жизни для обеспечения безопасности при

обращении с приборами и техническими устройствами, для сохранения здоровья и соблюдения норм экологического поведения в окружающей среде;

- приводить примеры практического использования физических знаний о электромагнитных явлениях;
- различать границы применимости физических законов, понимать всеобщий характер фундаментальных законов (закон сохранения электрического заряда) и ограниченность использования частных законов (закон Ома для участка цепи, закон Джоуля — Ленца и др.);
- приемам построения физических моделей, поиска и формулировки доказательств выдвинутых гипотез и теоретических выводов на основе эмпирически установленных фактов;
- находить адекватную предложенной задаче физическую модель, разрешать проблему на основе имеющихся знаний об

электромагнитных явлениях с использованием математического аппарата и оценивать реальность полученного значения физической величины.

9 класс

Выпускник научится:

- соблюдать правила безопасности и охраны труда при работе с учебным и лабораторным оборудованием;
- понимать смысл основных физических терминов: физическое тело, физическое явление, физическая величина, единицы измерения;
- распознавать проблемы, которые можно решить при помощи физических методов; анализировать отдельные этапы проведения исследований и интерпретировать результаты наблюдений и опытов;
- ставить опыты по исследованию физических явлений или физических свойств тел без использования прямых измерений; при этом формулировать проблему/задачу учебного эксперимента; собирать установку из предложенного оборудования; проводить опыт и формулировать выводы.

Примечание. При проведении исследования физических явлений измерительные приборы используются лишь как датчики измерения физических величин. Записи показаний прямых измерений в этом случае не требуется.

- понимать роль эксперимента в получении научной информации;
- проводить прямые измерения физических величин: время, расстояние, масса тела, объем, сила, температура, атмосферное давление, влажность воздуха, напряжение, сила тока, радиационный фон (с использованием дозиметра); при этом выбирать оптимальный способ измерения и использовать простейшие методы оценки погрешностей измерений.

Примечание. Любая учебная программа должна обеспечивать овладение прямыми измерениями всех перечисленных физических величин.

- проводить исследование зависимостей физических величин с использованием прямых измерений: при этом конструировать установку, фиксировать результаты полученной зависимости физических величин в виде таблиц и графиков, делать выводы по результатам исследования;
- проводить косвенные измерения физических величин: при выполнении измерений собирать экспериментальную установку, следуя предложенной инструкции, вычислять значение величины и анализировать полученные результаты с учетом заданной точности измерений;
- анализировать ситуации практико-ориентированного характера, узнавать в них проявление изученных физических явлений или закономерностей и применять имеющиеся знания для их объяснения;
- понимать принципы действия машин, приборов и технических устройств, условия их безопасного использования в повседневной жизни;
- использовать при выполнении учебных задач научно-популярную литературу о физических явлениях, справочные материалы, ресурсы Интернет.

Выпускник получит возможность научиться:

- осознать ценность научных исследований, роль физики в расширении представлений об окружающем мире и ее вклад в улучшение качества жизни;
- использовать приемы построения физических моделей, поиска и формулировки доказательств выдвинутых гипотез и теоретических выводов на основе эмпирически установленных фактов;
- сравнивать точность измерения физических величин по величине их относительной погрешности при проведении прямых измерений;
- самостоятельно проводить косвенные измерения и исследования физических величин с использованием различных способов измерения физических величин, выбирать средства измерения с учетом необходимой точности измерений, обосновывать выбор способа измерения, адекватного поставленной задаче, проводить оценку достоверности полученных результатов;
- воспринимать информацию физического содержания в научно-популярной литературе и средствах массовой информации, критически оценивать полученную информацию, анализируя ее содержание и данные об источнике информации;
- создавать собственные письменные и устные сообщения о физических явлениях на основе нескольких источников информации, сопровождать выступление презентацией, учитывая особенности аудитории сверстников.

Механические явления

Выпускник научится:

- распознавать механические явления и объяснять на основе имеющихся знаний основные свойства или

условия протекания этих явлений: равномерное и неравномерное движение, равномерное и равноускоренное прямолинейное движение, относительность механического движения, свободное падение тел, равномерное движение по окружности, инерция, взаимодействие тел, реактивное движение, передача давления твердыми телами, жидкостями и газами, атмосферное давление, плавание тел, равновесие твердых тел, имеющих закрепленную ось вращения, колебательное движение, резонанс, волновое движение (звук);

- описывать изученные свойства тел и механические явления, используя физические величины: путь, перемещение, скорость, ускорение, период обращения, масса тела, плотность вещества, сила (сила тяжести, сила упругости, сила трения), давление, импульс тела, кинетическая энергия, потенциальная энергия, механическая работа, механическая мощность, КПД при совершении работы с использованием простого механизма, сила трения, амплитуда, период и частота колебаний, длина волны и скорость ее распространения; при описании правильно трактовать физический смысл используемых величин, их обозначения и единицы измерения, находить формулы, связывающие данную физическую величину с другими величинами, вычислять значение физической величины;

- анализировать свойства тел, механические явления и процессы, используя физические законы: закон сохранения энергии, закон всемирного тяготения, принцип суперпозиции сил (нахождение равнодействующей силы), I, II и III законы Ньютона, закон сохранения импульса, закон Гука, закон Паскаля, закон Архимеда; при этом различать словесную формулировку закона и его математическое выражение;

- различать основные признаки изученных физических моделей: материальная точка, инерциальная система отсчета;

- решать задачи, используя физические законы (закон сохранения энергии, закон всемирного тяготения, принцип суперпозиции сил, I, II и III законы Ньютона, закон сохранения импульса, закон Гука, закон Паскаля, закон Архимеда) и формулы, связывающие физические величины (путь, скорость, ускорение, масса тела, плотность вещества, сила, давление, импульс тела, кинетическая энергия, потенциальная энергия, механическая работа, механическая мощность, КПД простого механизма, сила трения скольжения, коэффициент трения, амплитуда, период и частота колебаний, длина волны и скорость ее распространения): на основе анализа условия задачи записывать краткое условие, выделять физические величины, законы и формулы, необходимые для ее решения, проводить расчеты и оценивать реальность полученного значения физической величины.

Выпускник получит возможность научиться:

- *использовать знания о механических явлениях в повседневной жизни для обеспечения безопасности при обращении с приборами и техническими устройствами, для сохранения здоровья и соблюдения норм экологического поведения в окружающей среде; приводить примеры практического использования физических знаний о механических явлениях и физических законах; примеры использования возобновляемых источников энергии; экологических последствий исследования космического пространства;*

- *различать границы применимости физических законов, понимать всеобщий характер фундаментальных законов (закон сохранения механической энергии, закон сохранения импульса, закон всемирного тяготения) и ограниченность использования частных законов (закон Гука, Архимеда и др.);*

- *находить адекватную предложенной задаче физическую модель, разрешать проблему как на основе имеющихся знаний по механике с использованием математического аппарата, так и при помощи методов оценки.*

Тепловые явления

Выпускник научится:

- распознавать тепловые явления и объяснять на базе имеющихся знаний основные свойства или условия протекания этих явлений: диффузия, изменение объема тел при нагревании (охлаждении), большая сжимаемость газов, малая сжимаемость жидкостей и твердых тел; тепловое равновесие, испарение, конденсация, плавление, кристаллизация, кипение, влажность воздуха, различные способы теплопередачи (теплопроводность, конвекция, излучение), агрегатные состояния вещества, поглощение энергии при испарении жидкости и выделение ее при конденсации пара, зависимость температуры кипения от давления;

- описывать изученные свойства тел и тепловые явления, используя физические величины: количество теплоты, внутренняя энергия, температура, удельная теплоемкость вещества, удельная теплота плавления, удельная теплота парообразования, удельная теплота сгорания топлива, коэффициент полезного действия теплового двигателя; при описании правильно трактовать физический смысл используемых величин, их обозначения и единицы измерения, находить формулы, связывающие данную физическую величину с другими величинами, вычислять значение физической величины;

- анализировать свойства тел, тепловые явления и процессы, используя основные положения атомно-молекулярного учения о строении вещества и закон сохранения энергии;

- различать основные признаки изученных физических моделей строения газов, жидкостей и твердых тел;

- приводить примеры практического использования физических знаний о тепловых явлениях;

- решать задачи, используя закон сохранения энергии в тепловых процессах и формулы, связывающие физические величины (количество теплоты, температура, удельная теплоемкость вещества, удельная теплота плавления, удельная теплота парообразования, удельная теплота сгорания топлива, коэффициент полезного действия теплового двигателя): на основе анализа условия задачи записывать краткое условие, выделять физические величины, законы и формулы, необходимые для ее решения, проводить расчеты и оценивать реальность полученного значения физической величины.

Выпускник получит возможность научиться:

- *использовать знания о тепловых явлениях в повседневной жизни для обеспечения безопасности при*

обращении с приборами и техническими устройствами, для сохранения здоровья и соблюдения норм экологического поведения в окружающей среде; приводить примеры экологических последствий работы двигателей внутреннего сгорания, тепловых и гидроэлектростанций;

- различать границы применимости физических законов, понимать всеобщий характер фундаментальных физических законов (закон сохранения энергии в тепловых процессах) и ограниченность использования частных законов;
- находить адекватную предложенной задаче физическую модель, разрешать проблему как на основе имеющихся знаний о тепловых явлениях с использованием математического аппарата, так и при помощи методов оценки.

Электрические и магнитные явления

Выпускник научится:

- распознавать электромагнитные явления и объяснять на основе имеющихся знаний основные свойства или условия протекания этих явлений: электризация тел, взаимодействие зарядов, электрический ток и его действия (тепловое, химическое, магнитное), взаимодействие магнитов, электромагнитная индукция, действие магнитного поля на проводник с током и на движущуюся заряженную частицу, действие электрического поля на заряженную частицу, электромагнитные волны, прямолинейное распространение света, отражение и преломление света, дисперсия света.

- составлять схемы электрических цепей с последовательным и параллельным соединением элементов, различая условные обозначения элементов электрических цепей (источник тока, ключ, резистор, реостат, лампочка, амперметр, вольтметр).

- использовать оптические схемы для построения изображений в плоском зеркале и собирающей линзе.

- описывать изученные свойства тел и электромагнитные явления, используя физические величины: электрический заряд, сила тока, электрическое напряжение, электрическое сопротивление, удельное сопротивление вещества, работа электрического поля, мощность тока, фокусное расстояние и оптическая сила линзы, скорость электромагнитных волн, длина волны и частота света; при описании верно трактовать физический смысл используемых величин, их обозначения и единицы измерения; находить формулы, связывающие данную физическую величину с другими величинами.

- анализировать свойства тел, электромагнитные явления и процессы, используя физические законы: закон сохранения электрического заряда, закон Ома для участка цепи, закон Джоуля-Ленца, закон прямолинейного распространения света, закон отражения света, закон преломления света; при этом различать словесную формулировку закона и его математическое выражение.

- приводить примеры практического использования физических знаний о электромагнитных явлениях

- решать задачи, используя физические законы (закон Ома для участка цепи, закон Джоуля-Ленца, закон прямолинейного распространения света, закон отражения света, закон преломления света) и формулы, связывающие физические величины (сила тока, электрическое напряжение, электрическое сопротивление, удельное сопротивление вещества, работа электрического поля, мощность тока, фокусное расстояние и оптическая сила линзы, скорость электромагнитных волн, длина волны и частота света, формулы расчета электрического сопротивления при последовательном и параллельном соединении проводников): на основе анализа условия задачи записывать краткое условие, выделять физические величины, законы и формулы, необходимые для ее решения, проводить расчеты и оценивать реальность полученного значения физической величины.

Выпускник получит возможность научиться:

- использовать знания об электромагнитных явлениях в повседневной жизни для обеспечения безопасности при обращении с приборами и техническими устройствами, для сохранения здоровья и соблюдения норм экологического поведения в окружающей среде; приводить примеры влияния электромагнитных излучений на живые организмы;

- различать границы применимости физических законов, понимать всеобщий характер фундаментальных законов (закон сохранения электрического заряда) и ограниченность использования частных законов (закон Ома для участка цепи, закон Джоуля-Ленца и др.);

- использовать приемы построения физических моделей, поиска и формулировки доказательств выдвинутых гипотез и теоретических выводов на основе эмпирически установленных фактов;

- находить адекватную предложенной задаче физическую модель, разрешать проблему как на основе имеющихся знаний об электромагнитных явлениях с использованием математического аппарата, так и при помощи методов оценки.

Квантовые явления

Выпускник научится:

- распознавать квантовые явления и объяснять на основе имеющихся знаний основные свойства или условия протекания этих явлений: естественная и искусственная радиоактивность, α -, β - и γ -излучения, возникновение линейчатого спектра излучения атома;

- описывать изученные квантовые явления, используя физические величины: массовое число, зарядовое число, период полураспада, энергия фотонов; при описании правильно трактовать физический смысл используемых величин, их обозначения и единицы измерения; находить формулы, связывающие данную физическую величину с другими величинами, вычислять значение физической величины;

- анализировать квантовые явления, используя физические законы и постулаты: закон сохранения энергии,

закон сохранения электрического заряда, закон сохранения массового числа, закономерности излучения и поглощения света атомом, при этом различать словесную формулировку закона и его математическое выражение;

- различать основные признаки планетарной модели атома, нуклонной модели атомного ядра;
- приводить примеры проявления в природе и практического использования радиоактивности, ядерных и термоядерных реакций, спектрального анализа.

Выпускник получит возможность научиться:

• *использовать полученные знания в повседневной жизни при обращении с приборами и техническими устройствами (счетчик ионизирующих частиц, дозиметр), для сохранения здоровья и соблюдения норм экологического поведения в окружающей среде;*

- *соотносить энергию связи атомных ядер с дефектом массы;*
- *приводить примеры влияния радиоактивных излучений на живые организмы; понимать принцип действия дозиметра и различать условия его использования;*
- *понимать экологические проблемы, возникающие при использовании атомных электростанций, и пути решения этих проблем, перспективы использования управляемого термоядерного синтеза.*

Элементы астрономии

Выпускник научится:

- указывать названия планет Солнечной системы; различать основные признаки суточного вращения звездного неба, движения Луны, Солнца и планет относительно звезд;
- понимать различия между гелиоцентрической и геоцентрической системами мира;

Выпускник получит возможность научиться:

- *указывать общие свойства и отличия планет земной группы и планет-гигантов; малых тел Солнечной системы и больших планет; пользоваться картой звездного неба при наблюдениях звездного неба;*
- *различать основные характеристики звезд (размер, цвет, температура) соотносить цвет звезды с ее температурой;*
- *различать гипотезы о происхождении Солнечной системы.*

1.2.5.10. Биология

5 класс

Ученик научится:

-применять методы биологической науки для изучения клеток и организмов, проводить наблюдения за живыми организмами, ставить несложные биологические эксперименты и объяснять их результаты;

-характеризовать свойства живых организмов; особенности строения животной и растительной клеток, их практическую значимость; основные признаки Царств живой природы; принципы современной классификации живой природы; особенности строения растений и животных, связанных со средой обитания; условия жизни в различных средах обитания; природные зоны нашей планеты и их обитателей;

-Объяснять роль растений и животных в жизни человека;

-Распознавать и описывать на таблицах основные части и органоиды клетки; на живых объектах и таблицах представителей Царств живых организмов; наиболее распространённые растения и животные своей местности, культурные растения; съедобные и ядовитые растения, животные и грибы, опасные для человека;

-Сравнивать биологические объекты (клетки, органы, организмы, представителей отдельных систематических групп) делать выводы на основе сравнения;

-Определять принадлежность биологических объектов к определённой систематической группе (классификация);

-Работать с ручной лупой и микроскопом.

Ученик получит возможность научиться:

-Соблюдать правила работы в кабинете биологии с биологическими приборами и инструментами; правила поведения в природе;

-Использовать приёмы оказания первой доврачебной помощи при отравлении ядовитыми растениями, грибами, укусами животных;

-Выделять эстетические достоинства объектов живой природы;

-Ориентировать в системе моральных норм и ценностей: обосновывать правила поведения человека в опасных ситуациях природного происхождения, негативное воздействие деятельности человека на природу; необходимость принятия мер по охране по охране живой природы;

-Использовать дополнительные источники информации о растениях, животных для выполнения учебной задачи;

-Анализировать, оценивать, переводить информацию о биологических объектах, явлениях из одной формы в другую;

6 класс

Ученик научится:

— Понимать определения и термины: «клетка», «ядро», «мембрана», «оболочка», «пластида», «органOID», «хромосома», «ткань», «орган», «корень», «стебель», «лист», «почка», «цветок», «плод», «семя», «система органов», «пищеварительная система», «кровеносная система», «дыхательная система», «выделительная система», «опорно-двигательная система», «нервная система», «эндокринная система», «размножение»;

— Распознавать основные органоиды клетки, ткани растений и животных, органы и системы органов растений и

животных;

— что лежит в основе строения всех живых организмов;

— строение частей побега, основных органов систем органов животных, указывать их значение.

— Понимать определения и термины «среда обитания», «факторы среды», «факторы неживой природы», «факторы живой природы», «пищевые цепи», «пищевые сети», «природное сообщество», «экосистема»;

— как тот или иной фактор среды может влиять на живые организмы;

— характер взаимосвязей между живыми организмами в природном сообществе;

— структуру природного сообщества.

— понимать определения и термины: «почвенное питание», «воздушное питание», «хлоропласт», «фотосинтез», «питание», «дыхание», «транспорт веществ», «выделение», «листопад», «обмен веществ», «холоднокровные животные», «теплокровные животные», «опорная система», «скелет», «движение», «раздражимость», «нервная система», «эндокринная система», «рефлекс», «размножение», «половое размножение», «бесполое размножение», «почкование», «гермафродит», «оплодотворение», «опыление», «рост», «развитие», «прямое развитие», «непрямое развитие»;

— органы и системы, составляющие организмы растения и животного.

Ученик получит возможность научиться:

— распознавать и показывать на таблицах основные органоиды клетки, растительные и животные ткани, основные органы и системы органов растений и животных;

— исследовать строение основных органов растения;

— устанавливать основные черты различия в строении растительной и животной клеток;

— устанавливать взаимосвязь между строением побега и его функциями;

— исследовать строение частей побега на натуральных объектах, определять их на таблицах;

— обосновывать важность взаимосвязи всех органов и систем органов для обеспечения целостности организма.

— работать с дополнительными источниками информации;

— давать определения;

— работать с биологическими объектами.

— работать с живыми культурами простейших, используя при этом увеличительные приборы;

— распознавать одноклеточных возбудителей заболеваний человека;

— раскрывать значение одноклеточных животных в природе и жизни человека;

— применять полученные знания в повседневной жизни.

— определять систематическую принадлежность животных к той или иной таксономической группе;

— наблюдать за поведением животных в природе;

— объяснять взаимосвязь строения и функций органов и их систем, образа жизни и среды обитания животных;

— понимать взаимосвязи, сложившиеся в природе, и их значение для экологических систем;

— выделять животных, занесённых в Красную книгу, и способствовать сохранению их численности и мест обитания;

— оказывать первую медицинскую помощь при укусах опасных или ядовитых животных;

— использовать меры профилактики паразитарных заболеваний.

-выявлять признаки сходства и различия в строении, образе жизни и поведении животных;

7 класс

Ученик научится

- Характеризовать особенности живых организмов. Отличия их от тел неживой природы. Уровни организации живой природы.

- Особенности строения прокариот. Их роль в природе и жизни человека

-Особенности организации грибов.

-Определять характерные признаки Царства Растений. Особенности строения и жизнедеятельности представителей царства растений. Многообразие видов. Приспособления растений к жизни в различных условиях среды. Роль в природе и жизни человека.

-Описывать особенности строения и жизнедеятельности животных. Распространение и заселение различных сред обитания. Особенности организации животных как особого царства, многообразие видов и сред обитания, роль животных в природных сообществах. Красная книга млекопитающих. Меры охраны.

-Особенности строения и жизнедеятельности вирусов как неклеточных форм жизни, их роль в жизни человека.

-отличать живые организмы от неживых тел, проводить классификацию живых организмов.

-логически мыслить, работать с дополнительной и справочной литературой.

-находить взаимосвязь строения с выполняемыми функциями,

-различать группы растений и животных, их принадлежность отдельных растений к определенной систематической группе,

рассматривать на готовых микропрепаратах и описывать биологические объекты;

-распознавать и описывать на таблицах основные части и органоиды клетки, на живых объектах и таблицах органы цветкового растения, органы и системы органов животных, растения разных отделов, животных отдельных типов и классов; наиболее распространенные растения и животных своей местности, культурные растения и домашних животных, съедобные и ядовитые грибы, опасные для человека растения и животные;

определять принадлежность биологических объектов к определенной систематической группе (классификация);

Ученик получит возможность научиться:

- анализировать и оценивать воздействие факторов окружающей среды, факторов риска на здоровье, последствий деятельности человека в экосистемах, влияние собственных поступков на живые организмы и экосистемы;
- проводить самостоятельный поиск биологической информации находить в тексте учебника отличительные признаки основных систематических групп; в биологических словарях и справочниках значения биологических терминов; в различных источниках необходимую информацию о живых организмах (в том числе с использованием информационных технологий);
- использовать приобретенные знания и умения в практической деятельности и повседневной жизни для: соблюдения мер профилактики заболеваний, вызываемых растениями, животными, бактериями, грибами и вирусами, оказания первой помощи при отравлении ядовитыми грибами, растениями, укусах животных; выращивания и размножения культурных растений и домашних животных, ухода за ними;

8 класс**Ученик научится:**

- характеризовать особенности строения и процессов жизнедеятельности организма человека, их практическую значимость;
- применять методы биологической науки при изучении организма человека: проводить наблюдения за состоянием собственного организма, измерения, ставить несложные биологические эксперименты и объяснять их результаты;
- использовать составляющие исследовательской и проектной деятельности по изучению организма человека: приводить доказательства родства человека с млекопитающими животными, сравнивать клетки, ткани, процессы жизнедеятельности организма человека; выявлять взаимосвязи между особенностями строения клеток, тканей, органов, систем органов и их функциями;
- ориентироваться в системе познавательных ценностей: оценивать информацию об организме человека, получаемую из разных источников, последствия влияния факторов риска на здоровье человека;
- выделять существенные признаки биологических объектов (животных клеток и тканей, органов и систем органов человека) и процессов жизнедеятельности, характерных для организма человека;
- аргументировать, приводить доказательства взаимосвязи человека и окружающей среды, родства человека с животными;
- аргументировать, приводить доказательства отличий человека от животных;
- аргументировать, приводить доказательства необходимости соблюдения мер профилактики заболеваний, травматизма, стрессов, вредных привычек, нарушения осанки, зрения, слуха, инфекционных и простудных заболеваний;
- объяснять эволюцию вида Человек разумный на примерах сопоставления биологических объектов и других материальных артефактов;
- выявлять примеры и пояснять проявление наследственных заболеваний у человека, сущность процессов наследственности и изменчивости, присущей человеку;
- различать по внешнему виду, схемам и описаниям реальные биологические объекты (клетки, ткани органы, системы органов) или их изображения, выявлять отличительные признаки биологических объектов;
- сравнивать биологические объекты (клетки, ткани, органы, системы органов), процессы жизнедеятельности (питание, дыхание, обмен веществ, выделение и др.); делать выводы и умозаключения на основе сравнения;
- устанавливать взаимосвязи между особенностями строения и функциями клеток и тканей, органов и систем органов;
- использовать методы биологической науки: наблюдать и описывать биологические объекты и процессы; проводить исследования с организмом человека и объяснять их результаты;
- знать и аргументировать основные принципы здорового образа жизни, рациональной организации труда и отдыха;
- анализировать и оценивать влияние факторов риска на здоровье человека;
- описывать и использовать приемы оказания первой помощи;
- знать и соблюдать правила работы в кабинете биологии.

Ученик получит возможность научиться:

- объяснять необходимость применения тех или иных приемов при оказании первой доврачебной помощи при отравлениях, ожогах, обморожениях, травмах, спасении утопающего, кровотечениях;
- находить информацию о строении и жизнедеятельности человека в научно-популярной литературе, биологических словарях, справочниках, Интернет-ресурсе, анализировать и оценивать ее, переводить из одной формы в другую;
- ориентироваться в системе моральных норм и ценностей по отношению к собственному здоровью и здоровью других людей;
- находить в учебной, научно-популярной литературе, Интернет-ресурсах информацию об организме человека, оформлять ее в виде устных сообщений и докладов;
- анализировать и оценивать целевые и смысловые установки в своих действиях и поступках по отношению к здоровью своему и окружающих; последствия влияния факторов риска на здоровье человека.
- создавать собственные письменные и устные сообщения об организме человека и его жизнедеятельности на основе нескольких источников информации, сопровождать выступление презентацией, учитывая особенности аудитории сверстников;

- работать в группе сверстников при решении познавательных задач, связанных с особенностями строения и жизнедеятельности организма человека, планировать совместную деятельность, учитывать мнение окружающих и адекватно оценивать собственный вклад.
- использовать на практике приёмы оказания первой помощи при простудных заболеваниях, ожогах, обморожениях, травмах, спасении утопающего; рациональной организации труда и отдыха; проведения наблюдений за состоянием собственного организма;
- выделять эстетические достоинства человеческого тела;
- реализовывать установки здорового образа жизни;
- ориентироваться в системе моральных норм и ценностей по отношению к собственному здоровью и здоровью других людей;
- находить в учебной и научно-популярной литературе информацию об организме человека, оформлять её в виде устных сообщений, докладов, рефератов, презентаций;
- анализировать и оценивать целевые и смысловые установки в своих действиях и поступках по отношению к здоровью своему и окружающих; последствия влияния факторов риска на здоровье человека.

9 класс

Выпускник **научится** пользоваться научными методами для распознавания биологических проблем; давать научное объяснение биологическим фактам, процессам, явлениям, закономерностям, их роли в жизни организмов и человека; проводить наблюдения за живыми объектами, собственным организмом; описывать биологические объекты, процессы и явления; ставить несложные биологические эксперименты и интерпретировать их результаты.

Выпускник овладеет системой биологических знаний – понятиями, закономерностями, законами, теориями, имеющими важное общеобразовательное и познавательное значение; сведениями по истории становления биологии как науки.

Выпускник освоит общие приемы: оказания первой помощи; рациональной организации труда и отдыха; выращивания и размножения культурных растений и домашних животных, ухода за ними; проведения наблюдений за состоянием собственного организма; правила работы в кабинете биологии, с биологическими приборами и инструментами.

Выпускник приобретет навыки использования научно-популярной литературы по биологии, справочных материалов (на бумажных и электронных носителях), ресурсов Интернета при выполнении учебных задач.

Выпускник получит возможность научиться:

- *осознанно использовать знания основных правил поведения в природе и основ здорового образа жизни в быту;*
- *выбирать целевые и смысловые установки в своих действиях и поступках по отношению к живой природе, здоровью своему и окружающих;*
- *ориентироваться в системе познавательных ценностей – воспринимать информацию биологического содержания в научно-популярной литературе, средствах массовой информации и Интернет-ресурсах, критически оценивать полученную информацию, анализируя ее содержание и данные об источнике информации;*
- *создавать собственные письменные и устные сообщения о биологических явлениях и процессах на основе нескольких источников информации, сопровождать выступление презентацией, учитывая особенности аудитории сверстников.*

Живые организмы

Выпускник научится:

- выделять существенные признаки биологических объектов (клеток и организмов растений, животных, грибов, бактерий) и процессов, характерных для живых организмов;
- аргументировать, приводить доказательства родства различных таксонов растений, животных, грибов и бактерий;
- аргументировать, приводить доказательства различий растений, животных, грибов и бактерий;
- осуществлять классификацию биологических объектов (растений, животных, бактерий, грибов) на основе определения их принадлежности к определенной систематической группе;
- раскрывать роль биологии в практической деятельности людей; роль различных организмов в жизни человека;
- объяснять общность происхождения и эволюции систематических групп растений и животных на примерах сопоставления биологических объектов;
- выявлять примеры и раскрывать сущность приспособленности организмов к среде обитания;
- различать по внешнему виду, схемам и описаниям реальные биологические объекты или их изображения, выявлять отличительные признаки биологических объектов;
- сравнивать биологические объекты (растения, животные, бактерии, грибы), процессы жизнедеятельности; делать выводы и умозаключения на основе сравнения;
- устанавливая взаимосвязи между особенностями строения и функциями клеток и тканей, органов и систем органов;
- использовать методы биологической науки: наблюдать и описывать биологические объекты и процессы; ставить биологические эксперименты и объяснять их результаты;

- знать и аргументировать основные правила поведения в природе;
- анализировать и оценивать последствия деятельности человека в природе;
- описывать и использовать приемы выращивания и размножения культурных растений и домашних животных, ухода за ними;
- знать и соблюдать правила работы в кабинете биологии.

Выпускник получит возможность научиться:

- находить информацию о растениях, животных грибах и бактериях в научно-популярной литературе, биологических словарях, справочниках, Интернет ресурсе, анализировать и оценивать ее, переводить из одной формы в другую;
- основам исследовательской и проектной деятельности по изучению организмов различных царств живой природы, включая умения формулировать задачи, представлять работу на защиту и защищать ее.
- использовать приемы оказания первой помощи при отравлении ядовитыми грибами, ядовитыми растениями, укусах животных; работы с определителями растений; размножения и выращивания культурных растений, уходом за домашними животными;
- ориентироваться в системе моральных норм и ценностей по отношению к объектам живой природы (признание высокой ценности жизни во всех ее проявлениях, экологическое сознание, эмоционально-ценностное отношение к объектам живой природы);
- осознанно использовать знания основных правил поведения в природе; выбирать целевые и смысловые установки в своих действиях и поступках по отношению к живой природе;
- создавать собственные письменные и устные сообщения о растениях, животных, бактериях и грибах на основе нескольких источников информации, сопровождать выступление презентацией, учитывая особенности аудитории сверстников;
- работать в группе сверстников при решении познавательных задач связанных с изучением особенностей строения и жизнедеятельности растений, животных, грибов и бактерий, планировать совместную деятельность, учитывать мнение окружающих и адекватно оценивать собственный вклад в деятельность группы.

Человек и его здоровье

Выпускник научится:

- выделять существенные признаки биологических объектов (животных клеток и тканей, органов и систем органов человека) и процессов жизнедеятельности, характерных для организма человека;
- аргументировать, приводить доказательства взаимосвязи человека и окружающей среды, родства человека с животными;
- аргументировать, приводить доказательства отличий человека от животных;
- аргументировать, приводить доказательства необходимости соблюдения мер профилактики заболеваний, травматизма, стрессов, вредных привычек, нарушения осанки, зрения, слуха, инфекционных и простудных заболеваний;
- объяснять эволюцию вида Человек разумный на примерах сопоставления биологических объектов и других материальных артефактов;
- выявлять примеры и пояснять проявление наследственных заболеваний у человека, сущность процессов наследственности и изменчивости, присущей человеку;
- различать по внешнему виду, схемам и описаниям реальные биологические объекты (клетки, ткани органы, системы органов) или их изображения, выявлять отличительные признаки биологических объектов;
- сравнивать биологические объекты (клетки, ткани, органы, системы органов), процессы жизнедеятельности (питание, дыхание, обмен веществ, выделение и др.); делать выводы и умозаключения на основе сравнения;
- устанавливать взаимосвязи между особенностями строения и функциями клеток и тканей, органов и систем органов;
- использовать методы биологической науки: наблюдать и описывать биологические объекты и процессы; проводить исследования с организмом человека и объяснять их результаты;
- знать и аргументировать основные принципы здорового образа жизни, рациональной организации труда и отдыха;
- анализировать и оценивать влияние факторов риска на здоровье человека;
- описывать и использовать приемы оказания первой помощи;
- знать и соблюдать правила работы в кабинете биологии.

Выпускник получит возможность научиться:

- объяснять необходимость применения тех или иных приемов при оказании первой доврачебной помощи при отравлениях, ожогах, обморожениях, травмах, спасении утопающего, кровотечениях;
- находить информацию о строении и жизнедеятельности человека в научно-популярной литературе, биологических словарях, справочниках, Интернет-ресурсе, анализировать и оценивать ее, переводить из одной формы в другую;
- ориентироваться в системе моральных норм и ценностей по отношению к собственному здоровью и здоровью других людей;

- находить в учебной, научно-популярной литературе, Интернет-ресурсах информацию об организме человека, оформлять ее в виде устных сообщений и докладов;
- анализировать и оценивать целевые и смысловые установки в своих действиях и поступках по отношению к здоровью своему и окружающих; последствия влияния факторов риска на здоровье человека.
- создавать собственные письменные и устные сообщения об организме человека и его жизнедеятельности на основе нескольких источников информации, сопровождать выступление презентацией, учитывая особенности аудитории сверстников;
- работать в группе сверстников при решении познавательных задач, связанных с особенностями строения и жизнедеятельности организма человека, планировать совместную деятельность, учитывать мнение окружающих и адекватно оценивать собственный вклад в деятельность группы.

Общие биологические закономерности

Выпускник научится:

- выделять существенные признаки биологических объектов (вида, экосистемы, биосферы) и процессов, характерных для сообществ живых организмов;
- аргументировать, приводить доказательства необходимости защиты окружающей среды;
- аргументировать, приводить доказательства зависимости здоровья человека от состояния окружающей среды;
- осуществлять классификацию биологических объектов на основе определения их принадлежности к определенной систематической группе;
- раскрывать роль биологии в практической деятельности людей; роль биологических объектов в природе и жизни человека; значение биологического разнообразия для сохранения биосферы;
- объяснять общность происхождения и эволюции организмов на основе сопоставления особенностей их строения и функционирования;
- объяснять механизмы наследственности и изменчивости, возникновения приспособленности, процесс видообразования;
- различать по внешнему виду, схемам и описаниям реальные биологические объекты или их изображения, выявляя отличительные признаки биологических объектов;
- сравнивать биологические объекты, процессы; делать выводы и умозаключения на основе сравнения;
- устанавливать взаимосвязи между особенностями строения и функциями органов и систем органов;
- использовать методы биологической науки: наблюдать и описывать биологические объекты и процессы; ставить биологические эксперименты и объяснять их результаты;
- знать и аргументировать основные правила поведения в природе; анализировать и оценивать последствия деятельности человека в природе;
- описывать и использовать приемы выращивания и размножения культурных растений и домашних животных, ухода за ними в агроценозах;
- находить в учебной, научно-популярной литературе, Интернет-ресурсах информацию о живой природе, оформлять ее в виде письменных сообщений, докладов, рефератов;
- знать и соблюдать правила работы в кабинете биологии.

Выпускник получит возможность научиться:

- понимать экологические проблемы, возникающие в условиях нерационального природопользования, и пути решения этих проблем;
- анализировать и оценивать целевые и смысловые установки в своих действиях и поступках по отношению к здоровью своему и окружающих, последствия влияния факторов риска на здоровье человека;
- находить информацию по вопросам общей биологии в научно-популярной литературе, специализированных биологических словарях, справочниках, Интернет ресурсах, анализировать и оценивать ее, переводить из одной формы в другую;
- ориентироваться в системе моральных норм и ценностей по отношению к объектам живой природы, собственному здоровью и здоровью других людей (признание высокой ценности жизни во всех ее проявлениях, экологическое сознание, эмоционально-ценностное отношение к объектам живой природы);
- создавать собственные письменные и устные сообщения о современных проблемах в области биологии и охраны окружающей среды на основе нескольких источников информации, сопровождать выступление презентацией, учитывая особенности аудитории сверстников;
- работать в группе сверстников при решении познавательных задач, связанных с теоретическими и практическими проблемами в области молекулярной биологии, генетики, экологии, биотехнологии, медицины и охраны окружающей среды, планировать совместную деятельность, учитывать мнение окружающих и адекватно оценивать собственный вклад в деятельность группы.

1.2.5.11. Химия

8 класс

Ученик научится:

- характеризовать основные методы познания: наблюдение, измерение, эксперимент;
- описывать свойства твёрдых, жидких, газообразных веществ, выделяя их существенные признаки;
- раскрывать смысл основных химических понятий «атом», «молекула», «химический элемент», «простое вещество», «сложное вещество», «валентность», «химическая реакция», используя знаковую систему химии;
- раскрывать смысл законов сохранения массы веществ, постоянство состава, атомно-молекулярной теории;
- различать химические и физические явления;
- называть химические элементы;
- определять состав вещества по их формулам;
- определять валентность атома элемента в соединениях;
- определять тип химической реакции;
- называть признаки и условия протекания химических реакций;
- выявлять признаки, свидетельствующие о протекании химической реакции при выполнении химического опыта;
- составлять формулы бинарных соединений;
- составлять уравнения химических реакций;
- соблюдать правила безопасной работы при проведении опытов;
- пользоваться лабораторным оборудованием и посудой;
- вычислять относительную молекулярную и молярную массы веществ;
- вычислять массовую долю химического элемента по формуле соединения;
- вычислять количество, объём и массу вещества по количеству, объёму, массе реагентов или продуктов реакции;
- характеризовать физические и химические свойства простых веществ: кислорода и водорода;
- получать и собирать кислород и водород;
- распознавать опытным путём газообразного вещества: кислород и водород;
- раскрывать смысл закона Авогадро;
- раскрывать смысл понятия «молярный объём»;
- характеризовать физические и химические свойства воды;
- раскрывать смысл понятия «раствор»;
- вычислять массовую долю растворённого вещества в растворе;
- приготавливать растворы с определённой массовой долей растворённого вещества;
- характеризовать физические и химические свойства основных классов неорганических веществ: оксидов, кислот, оснований, солей;
- определять принадлежность веществ к определённому классу соединений;
- составлять формулы неорганических соединений изученных классов;
- проводить опыты, подтверждающие химические свойства изученных классов неорганических веществ;
- распознавать опытным путём растворов кислот и щелочей по изменению окраски индикатора;
- характеризовать взаимосвязь между классами неорганических соединений;
- раскрывать смысл Периодического закона Д.И. Менделеева;
- объяснять физический смысл атомного (порядкового) номера химического элемента, номеров групп и периода в периодической системе Д.И. Менделеева;
- объяснять закономерности изменения строения атомов, свойств элементов в пределах малых периодов и главных подгрупп;
- характеризовать химические элементы (от водорода до кальция) на основе их положения в периодической системе Д.И. Менделеева и особенностей строения их атомов;
- составлять схемы строения атомов первых 20 элементов периодической системы Д.И. Менделеева;
- раскрывать смысл химических понятий: «химическая связь», «электроотрицательность»;
- характеризовать зависимость физических свойств веществ от типа кристаллической решётки;
- определять вид химической связи в неорганических соединениях;
- изображать схемы строения молекул веществ, образованных разными видами химических связей;
- оценивать влияние химического загрязнения окружающей среды на организм человека;
- грамотно обращаться с веществами в повседневной жизни.

Ученик получит возможность научиться:

- выдвигать и проверять экспериментально гипотезы о химических свойствах веществ на основе их состава и строения, их способности вступать в химические реакции, о характере и продуктах различных химических реакций;
- характеризовать вещества по составу, строению и свойствам, устанавливать причинно-следственные связи между данными характеристиками вещества;
- составлять уравнения реакций, соответствующих последовательности превращений неорганических веществ различных классов; использовать приобретённые знания для экологически грамотного поведения в окружающей среде; использовать приобретённые ключевые компетенции при выполнении проектов и учебно-исследовательских задач по изучению свойств, способов получения и распознавания веществ;
- объективно оценивать информацию о веществах и химических процессах;
- критически относиться к псевдонаучной информации, недобросовестной рекламе в средствах массовой информации;
- осознавать значение неорганической химии для практической деятельности человека;
- создавать модели и схемы для решения учебных и познавательных задач; понимать необходимость соблюдения предписаний, предлагаемых в инструкциях по использованию лекарств, средств бытовой химии и др.

9 класс

Выпускник научится:

- характеризовать основные методы познания: наблюдение, измерение, эксперимент;
- описывать свойства твердых, жидких, газообразных веществ, выделяя их существенные признаки;
- раскрывать смысл основных химических понятий «атом», «молекула», «химический элемент», «простое вещество», «сложное вещество», «валентность», «химическая реакция», используя знаковую систему химии;
- раскрывать смысл законов сохранения массы веществ, постоянства состава, атомно-молекулярной теории;
- различать химические и физические явления;
- называть химические элементы;
- определять состав веществ по их формулам;
- определять валентность атома элемента в соединениях;
- определять тип химических реакций;
- называть признаки и условия протекания химических реакций;
- выявлять признаки, свидетельствующие о протекании химической реакции при выполнении химического опыта;
- составлять формулы бинарных соединений;
- составлять уравнения химических реакций;
- соблюдать правила безопасной работы при проведении опытов;
- пользоваться лабораторным оборудованием и посудой;
- вычислять относительную молекулярную и молярную массы веществ;
- вычислять массовую долю химического элемента по формуле соединения;
- вычислять количество, объем или массу вещества по количеству, объему, массе реагентов или продуктов реакции;
- характеризовать физические и химические свойства простых веществ: кислорода и водорода;
- получать, собирать кислород и водород;
- распознавать опытным путем газообразного вещества: кислород, водород;
- раскрывать смысл закона Авогадро;
- раскрывать смысл понятий «тепловой эффект реакции», «молярный объем»;
- характеризовать физические и химические свойства воды;
- раскрывать смысл понятия «раствор»;
- вычислять массовую долю растворенного вещества в растворе;
- приготавливать растворы с определенной массовой долей растворенного вещества;
- называть соединения изученных классов неорганических веществ;
- характеризовать физические и химические свойства основных классов неорганических веществ: оксидов, кислот, оснований, солей;
- определять принадлежность веществ к определенному классу соединений;
- составлять формулы неорганических соединений изученных классов;
- проводить опыты, подтверждающие химические свойства изученных классов неорганических веществ;
- распознавать опытным путем растворов кислот и щелочей по изменению окраски индикатора;
- характеризовать взаимосвязь между классами неорганических соединений;
- раскрывать смысл Периодического закона Д.И. Менделеева;
- объяснять физический смысл атомного (порядкового) номера химического элемента, номеров группы и периода в периодической системе Д.И. Менделеева;
- объяснять закономерности изменения строения атомов, свойств элементов в пределах малых периодов и главных подгрупп;
- характеризовать химические элементы (от водорода до кальция) на основе их положения в периодической системе Д.И. Менделеева и особенностей строения их атомов;
- составлять схемы строения атомов первых 20 элементов периодической системы Д.И. Менделеева;
- раскрывать смысл понятий: «химическая связь», «электроотрицательность»;
- характеризовать зависимость физических свойств веществ от типа кристаллической решетки;
- определять вид химической связи в неорганических соединениях;
- изображать схемы строения молекул веществ, образованных разными видами химических связей;
- раскрывать смысл понятий «ион», «катион», «анион», «электролиты», «неэлектролиты», «электролитическая диссоциация», «окислитель», «степень окисления» «восстановитель», «окисление», «восстановление»;
- определять степень окисления атома элемента в соединении;
- раскрывать смысл теории электролитической диссоциации;
- составлять уравнения электролитической диссоциации кислот, щелочей, солей;
- объяснять сущность процесса электролитической диссоциации и реакций ионного обмена;
- составлять полные и сокращенные ионные уравнения реакции обмена;
- определять возможность протекания реакций ионного обмена;
- проводить реакции, подтверждающие качественный состав различных веществ;
- определять окислитель и восстановитель;
- составлять уравнения окислительно-восстановительных реакций;
- называть факторы, влияющие на скорость химической реакции;

- классифицировать химические реакции по различным признакам;
 - характеризовать взаимосвязь между составом, строением и свойствами неметаллов;
 - проводить опыты по получению, собиранию и изучению химических свойств газообразных веществ: углекислого газа, аммиака;
 - распознавать опытным путем газообразного вещества: углекислый газ и аммиак;
 - характеризовать взаимосвязь между составом, строением и свойствами металлов;
 - называть органические вещества по их формуле: метан, этан, этилен, метанол, этанол, глицерин, уксусная кислота, аминокислота, стеариновая кислота, олеиновая кислота, глюкоза;
 - оценивать влияние химического загрязнения окружающей среды на организм человека;
 - грамотно обращаться с веществами в повседневной жизни
- определять возможность протекания реакций некоторых представителей органических веществ с кислородом, водородом, металлами, основаниями, галогенами.

Выпускник получит возможность научиться:

- выдвигать и проверять экспериментально гипотезы о химических свойствах веществ на основе их состава и строения, их способности вступать в химические реакции, о характере и продуктах различных химических реакций;
- характеризовать вещества по составу, строению и свойствам, устанавливать причинно-следственные связи между данными характеристиками вещества;
- составлять молекулярные и полные ионные уравнения по сокращенным ионным уравнениям;
- прогнозировать способность вещества проявлять окислительные или восстановительные свойства с учетом степеней окисления элементов, входящих в его состав;
- составлять уравнения реакций, соответствующих последовательности превращений неорганических веществ различных классов;
- выдвигать и проверять экспериментально гипотезы о результатах воздействия различных факторов на изменение скорости химической реакции;
- использовать приобретенные знания для экологически грамотного поведения в окружающей среде;
- использовать приобретенные ключевые компетенции при выполнении проектов и учебно-исследовательских задач по изучению свойств, способов получения и распознавания веществ;
- объективно оценивать информацию о веществах и химических процессах;
- критически относиться к псевдонаучной информации, недобросовестной рекламе в средствах массовой информации;
- осознавать значение теоретических знаний по химии для практической деятельности человека;
- создавать модели и схемы для решения учебных и познавательных задач; понимать необходимость соблюдения предписаний, предлагаемых в инструкциях по использованию лекарств, средств бытовой химии и др.

1.2.5.12. Изобразительное искусство

5 класс

Выпускник научится:

- различать по стилистическим особенностям декоративное искусство разных народов и времен (например, Древнего Египта, Древней Греции, Китая, Западной Европы XVII века).
- различать по материалу, технике исполнения современное декоративно-прикладное искусство (художественное стекло, керамика, ковка, литье, гобелен, батик и т.д.);
- выявлять в произведениях декоративно-прикладного искусства (народного, классического, современного) связь конструктивных, декоративных, изобразительных элементов; единство материала, формы и декора.
- уметь пользоваться языком декоративно-прикладного искусства, принципами декоративного обобщения, уметь передавать единство формы и декора (на доступном для данного возраста уровне);
- выстраивать декоративные, орнаментальные композиции в традиции народного искусства (используя традиционное письмо Гжели, Городца, Хохломы и т.д.) на основе ритмического повтора изобразительных или геометрических элементов;
- создавать художественно-декоративные объекты предметной среды, объединенные единой стилистикой (предметы быта, мебель, одежда, детали интерьера определенной эпохи);
- владеть практическими навыками выразительного исполнения фактуры, цвета, формы, объема, пространства в процессе создания в конкретном материале плоскостных или объемных декоративных композиций;
- владеть навыком работы в конкретном материале, витраж, мозаика батик, роспись и т.п.).

Выпускник получит возможность научиться:

- различать произведения разных эпох, художественных стилей;
- выделять и анализировать авторскую концепцию художественного образа в произведении искусства;
- понимать и использовать в художественной работе материалы и средства художественной выразительности, соответствующие замыслу.

6 класс

Выпускник научится:

- понимать взаимосвязь реальной действительности и её художественного изображения в искусстве, её претворение в художественный образ;

- понимать особенности творчества и значение в отечественной культуре великих русских художников – пейзажистов, мастеров портрета и натюрморта;
- называть имена выдающихся художников и произведения искусства в жанрах портрета, пейзажа и натюрморта в мировом и отечественном искусстве;
- понимать особенности творчества и значение в отечественной культуре великих русских художников – пейзажистов, мастеров портрета и натюрморта;
- пользоваться основными средствами художественной выразительности в изобразительном искусстве (линия, пятно, тон, цвет, форма, перспектива), особенностям ритмической организации изображения;
- пользоваться красками (гуашь и акварель), несколькими графическими материалами (карандаш, тушь), обладать первичными навыками лепки, уметь использовать коллажные техники;
- видеть конструктивную форму предмета, владеть первичными навыками плоского и объёмного изображения предмета и группы предметов; научиться общим правилам построения головы человека; пользоваться начальными правилами линейной и воздушной перспективы;
- видеть и использовать в качестве средств выражения соотношения пропорций, характер освещения, цветовые отношения при изображении с натуры, по представлению и по памяти;
- создавать творческие композиционные работы в разных материалах с натуры, по памяти и по воображению;
- активно воспринимать произведения искусства и аргументировано анализировать разные уровни своего восприятия, понимать изобразительные метафоры и видеть целостную картину мира, присущую произведению искусства.

Выпускник получит возможность научиться:

- различать работы великих мастеров по художественной манере (по манере письма);
- **понимать и использовать в художественной работе материалы и средства художественной выразительности, соответствующие замыслу;**
- определять эстетические категории «прекрасное» и «безобразное» в произведениях пластических искусств и использовать эти знания на практике;

7 класс

Выпускник научится:

- анализировать произведения архитектуры и дизайна; каково место конструктивных искусств в ряду пластических искусств, их общие начала и специфику; -особенности образного языка конструктивных видов искусства, единство функционального и художественно-образных начал и их социальную роль; -основные этапы развития и истории архитектуры и дизайна , тенденции современного конструктивного искусства.

Выпускник получит возможность научиться:

- -конструировать объемно-пространственные композиции, моделировать архитектурнодизайнерские объекты (в графике и объеме);
- -моделировать в своем творчестве основные этапы художественно-производственного процесса в конструктивных искусствах;
- -работать с натуры, по памяти и воображению над зарисовкой и проектированием конкретных зданий и вещной среды;
- -конструировать основные объемно-пространственные объекты ,реализуя при этом фронтальную, объемную и глубинно - пространственную композицию;
- -использовать в макетных и графических композициях ритм линий, цвета, объемов, статику и динамику тектоники и фактур; -владеть навыками формообразования, использования объемов в дизайне и архитектуре (макеты из бумаги, картона, пластилина);
- -создавать композиционные макеты объектов на предметной плоскости и в пространстве
- -создавать с натуры и по воображению архитектурные образы графическими материалами;
- -работать над эскизами монументального произведения (витраж, мозаика, роспись, монументальная скульптура);
- -использовать выразительный язык при моделировании архитектурного ансамбля;
- -использовать разнообразные материалы (бумага белая, тонированная, картон, цветные пленки, краски графический материал, пластилин, пенопласт, и др).

1.2.5.13.Музыка

5 класс

Выпускник научится:

- понимать значение интонации в музыке как носителя образного смысла;
- активно творчески воспринимать музыку различных жанров, форм, стилей;
- слышать музыкальную речь как выражение чувств и мыслей человека, различать в ней выразительные и изобразительные интонации, узнавать характерные черты музыкальной речи разных композиторов;
- ориентироваться в разных жанрах музыкально-поэтического фольклора;

- определять основные жанры русской народной музыки: былины, лирические песни, частушки, разновидности обрядовых песен;
- узнавать характерные черты и образцы творчества крупнейших русских и зарубежных композиторов;
- понимать причинно-следственные связи развития музыкальных образов и их взаимодействия;
- моделировать музыкальные характеристики героев, прогнозировать ход развития событий «музыкальной истории»;
- воплощать художественно-образное содержание, интонационно-мелодические особенности народной и профессиональной музыки (в пении, слове, движении, игре на простейших музыкальных инструментах);
- выражать свое отношение к музыке в различных видах музыкально-творческой деятельности;
- определять тембры музыкальных инструментов;
- планировать и участвовать в коллективной деятельности по созданию инсценировок музыкально-сценических произведений, интерпретаций инструментальных произведений в пластическом интонировании;
- **Выпускник получит возможность научиться:**
- *творческой самореализации в процессе осуществления собственных музыкально-исполнительских замыслов в различных видах музыкальной деятельности;*
- *организовывать культурный досуг, самостоятельную музыкально-творческую деятельность, музицировать и использовать ИКТ в музыкальном творчестве;*
- *оказывать помощь в организации и проведении школьных культурно-массовых мероприятий, представлять широкой публике результаты собственной музыкально-творческой деятельности, собирать музыкальные коллекции (фонотека, видеотека).*
- *активно использовать язык музыки для освоения содержания различных учебных предметов (литературы, русского языка, истории и др.).*

6 класс

Выпускник научится:

- представлять место и роль музыкального искусства в жизни человека и общества;
- определять в прослушанном музыкальном произведении его главные выразительные средства – ритм, мелодия, гармония, полифонические приемы, тембра, динамики;
- умение отразить понимание художественного воздействия музыкальных средств в размышлениях о музыке (устно и письменно);
- проявление навыков вокально-хоровой деятельности – исполнение одно-двухголосных произведений с аккомпанементом, умение исполнять более сложные ритмические рисунки (синкопы, остинатный ритм)
- различать основные жанры народной и профессиональной музыки;
- осознавать ценность музыкальной культуры разных народов мира и место в ней отечественного музыкального искусства;
- уважать культуру другого народа, осваивать духовно- нравственный потенциал, накопленный в музыкальных произведениях;
- проявлять эмоционально-ценностное отношение к искусству и к жизни;
- узнавать на слух изученные произведения русской и зарубежной классики, образцы народного музыкального творчества, произведения современных композиторов;
- **Выпускник получит возможность научиться:**
- *наблюдать (воспринимать) объекты и явления культуры;*
- *воспринимать и анализировать смысл художественного образа, музыкального произведения;*
- *различать особенности музыкального языка, художественных средств выразительности, специфики музыкального образа;*
- *описывать явления музыкальной культуры, используя для этого специальную терминологию;*
- *классифицировать изученные объекты и явления музыкальной культуры;*
- *стремиться к самостоятельному общению с высоко-художественными музыкальными произведениями и музыкальному самообразованию;*

7 класс

Выпускник научится:

- анализировать средства музыкальной выразительности: мелодию, ритм, темп, динамику, лад;
- определять характер музыкальных образов (лирических, драматических, героических, романтических, эпических);
- размышлять о знакомом музыкальном произведении, высказывая суждения об основной идее, средствах ее воплощения, интонационных особенностях, жанре, исполнителях;
- понимать значение устного народного музыкального творчества в развитии общей культуры народа;
- понимать взаимосвязь профессиональной композиторской музыки и народного музыкального творчества;
- распознавать художественные направления, стили и жанры классической и современной музыки, особенности их музыкального языка и музыкальной драматургии;
- определять основные признаки исторических эпох, стилевых направлений и национальных школ в западноевропейской музыке;

- узнавать характерные черты и образцы творчества крупнейших русских и зарубежных композиторов;
- различать жанры вокальной, инструментальной, вокально-инструментальной, камерно-инструментальной, симфонической музыки;
- называть основные жанры светской музыки малой (баллада, баркарола, ноктюрн, романс, этюд и т.п.) и крупной формы (соната, симфония, кантата, концерт и т.п.);
- узнавать формы построения музыки (двухчастную, трехчастную, вариации, рондо);
- называть и определять звучание музыкальных инструментов: духовых, струнных, ударных, современных электронных;
- определять виды оркестров: симфонического, духового, камерного, оркестра народных инструментов, эстрадно-джазового оркестра;
- узнавать на слух изученные произведения русской и зарубежной классики, образцы народного музыкального творчества, произведения современных композиторов;
- определять характерные признаки современной популярной музыки;
- называть стили рок-музыки и ее отдельных направлений: рок-оперы, рок-н-ролла и др.;
- анализировать творчество исполнителей авторской песни;
- выявлять особенности взаимодействия музыки с другими видами искусства;
- понимать взаимодействие музыки, изобразительного искусства и литературы на основе осознания специфики языка каждого из них;
- называть и определять на слух мужские (тенор, баритон, бас) и женские (сопрано, меццо-сопрано, контральто) певческие голоса;
- определять разновидности хоровых коллективов по стилю (манере) исполнения: народные, академические;
- владеть навыками вокально-хорового музицирования;
- применять навыки вокально-хоровой работы при пении с музыкальным сопровождением и без сопровождения (a cappella);
- участвовать в коллективной исполнительской деятельности, используя различные формы индивидуального и группового музицирования;
- размышлять о знакомом музыкальном произведении, высказывать суждения об основной идее, о средствах и формах ее воплощения;
- передавать свои музыкальные впечатления в устной или письменной форме;
- проявлять творческую инициативу, участвуя в музыкально-эстетической деятельности;
- эмоционально проживать исторические события и судьбы защитников Отечества, воплощаемые в музыкальных произведениях;
- приводить примеры выдающихся (в том числе современных) отечественных и зарубежных музыкальных исполнителей и исполнительских коллективов;
- применять современные информационно-коммуникационные технологии для записи и воспроизведения музыки;
- обосновывать собственные предпочтения, касающиеся музыкальных произведений различных стилей и жанров;
- использовать знания о музыке и музыкантах, полученные на занятиях, при составлении домашней фонотеки, видеотеки;

Выпускник получит возможность научиться:

- *понимать истоки и интонационное своеобразие, характерные черты и признаки, традиций, обрядов музыкального фольклора разных стран мира;*
- *понимать особенности языка западноевропейской музыки на примере мадригала, мотета, кантаты, прелюдии, фуги, мессы, реквиема;*
- *понимать особенности языка отечественной духовной и светской музыкальной культуры на примере канта, литургии, хорового концерта;*
- *определять специфику духовной музыки в эпоху Средневековья;*
- *распознавать мелодику знаменного распева – основы древнерусской церковной музыки;*
- *различать формы построения музыки (сонатно-симфонический цикл, сюита), понимать их возможности в воплощении и развитии музыкальных образов;*
- *выделять признаки для установления стилевых связей в процессе изучения музыкального искусства;*
- *различать и передавать в художественно-творческой деятельности характер, эмоциональное состояние и свое отношение к природе, человеку, обществу;*
- *исполнять свою партию в хоре в простейших двухголосных произведениях;*
- *активно использовать язык музыки для освоения содержания различных учебных предметов (литературы, русского языка, математики и др.).*

8 класс

Выпускник научится:

- наблюдать за многообразными явлениями жизни и искусства, выражать своё отношение к искусству
- понимать специфику музыки и выявлять родство художественных образов разных искусств, различать их особенности;

- выражать эмоциональное содержание музыкальных произведений в процессе их исполнения, участвовать в различных формах музицировании
- определять стилевое своеобразие классической, народной, религиозной, современной музыки, музыки разных эпох;
- определять характер музыкальных образов (лирических, драматических, героических, романтических, эпических);
- определять виды оркестров: симфонического, духового, камерного, оркестра народных инструментов, эстрадно-джазового оркестра;
- владеть музыкальными терминами в пределах изучаемой темы;
- узнавать на слух изученные произведения русской и зарубежной классики, образцы народного музыкального творчества, произведения современных композиторов;
- определять характерные особенности музыкального языка;
- эмоционально-образно воспринимать и характеризовать музыкальные произведения;
- понимать значимость музыки в творчестве писателей и поэтов;
- определять основные признаки исторических эпох, стилевых направлений и национальных школ в музыке;

Выпускник получит возможность научиться:

- *понимать истоки и интонационное своеобразие, характерные черты и признаки, традиций, обрядов музыкального фольклора разных стран мира, народное музыкальное творчество;*
- *понимать особенности языка западноевропейской музыки*
- *понимать особенности языка отечественной духовной и светской музыкальной культуры на примере канта, литургии, хорового концерта;*
- *различать формы построения музыки (сонатно-симфонический цикл, симфонический цикл, сюита), понимать их возможности в воплощении и развитии музыкальных образов;*
- *выделять признаки для установления стилевых связей в процессе изучения музыкального искусства;*
- *различать и передавать в художественно-творческой деятельности характер, эмоциональное состояние и свое отношение к природе, человеку, обществу;*

1.2.5.14.Технология

(девочки)

5 класс

Обучающийся научится:

- планировать оформление интерьера-кухни.
- Подбирать на основе рекламной продукции современную бытовую технику с учетом потребностей и доходов семьи.

Обучающийся получит возможность научиться

- Самостоятельно производить выбор стиля, и средств в оформлении интерьера.
- изготавливать декоративные изделия для оформления.
- планировать работы с учетом имеющихся ресурсов и условий;
- распределять работу при коллективной деятельности;
- использовать приобретенные знания и умения в практической деятельности и повседневной жизни для понимания ценности материальной культуры для жизни и развития человека;

Кулинария

Обучающийся научится:

• самостоятельно готовить для своей семьи простые кулинарные блюда из сырых и варёных овощей и фруктов, молока и молочных продуктов, яиц, рыбы, мяса, птицы, различных видов теста, круп, бобовых и макаронных изделий, отвечающие требованиям рационального питания, соблюдая правильную технологическую последовательность приготовления, санитарно-гигиенические требования и правила безопасной работы.

Обучающийся получит возможность научиться:

• *составлять рацион питания на основе физиологических потребностей организма;*
 • *выбирать пищевые продукты для удовлетворения потребностей организма в белках, углеводах, жирах, витаминах, минеральных веществах;*
применять различные способы обработки пищевых продуктов с целью сохранения в них питательных веществ;

оформлять приготовленные блюда, сервировать стол;

соблюдать правила этикета за столом;

• *определять виды экологического загрязнения пищевых продуктов;*

Создание изделий из текстильных и поделочных материалов

Обучающийся научится:

• изготавливать с помощью ручных инструментов и оборудования для швейных и декоративно-прикладных работ, швейной машины простые по конструкции модели швейных изделий, пользуясь технологической документацией;

• выполнять влажно-тепловую обработку швейных изделий.

Обучающийся получит возможность научиться:

- выполнять несложные приёмы моделирования швейных изделий, в том числе с использованием традиций народного костюма;
- использовать при моделировании зрительные иллюзии в одежде; определять и исправлять дефекты швейных изделий;
- выполнять художественную отделку швейных изделий;
- изготавливать изделия декоративно-прикладного искусства, региональных народных промыслов;
- определять основные стили в одежде и современные направления моды.

Технологии творческой и проектной деятельности

Обучающийся научится:

- находить в учебной литературе сведения, необходимые для конструирования объекта и осуществления выбранной технологии;
- читать технические рисунки, эскизы, чертежи, схемы;
- выполнять в масштабе и правильно оформлять технические рисунки и эскизы разрабатываемых объектов;
- осуществлять технологические процессы создания или ремонта материальных объектов.

Обучающийся получит возможность научиться:

- грамотно пользоваться графической документацией и технико-технологической информацией, которые применяются при разработке, создании и эксплуатации различных технических объектов;
- осуществлять технологические процессы создания или ремонта материальных объектов, имеющих инновационные элементы.

6 класс

Раздел «Технологии домашнего хозяйства».

Обучающийся научится:

- заботиться о гигиене помещения;
- выполнять эскиз помещения;
- предлагать варианты декоративного оформления помещения в зависимости от его функционального значения.

Обучающийся получит возможность научиться:

- составлять график уборки помещения;
- выполнять план помещения в масштабе;
- предлагать варианты размещения светильников, декоративных элементов в зависимости от функциональных зон жилого помещения.

Раздел «Электротехника»

Обучающийся научится:

- пользоваться бытовыми электроприборами;
- соблюдать правила безопасной работы при эксплуатации электроприборов; Выпускник получит возможность научиться:
- правильно подключать электроприбор;
- выбирать прибор с наименьшим потреблением электроэнергии.

Раздел «Кулинария»

Обучающийся научится:

- самостоятельно готовить для своей семьи простые кулинарные блюда из сырых и варёных овощей и фруктов, молока и молочных продуктов, яиц, рыбы, мяса, птицы, различных видов теста, круп, бобовых и макаронных изделий, отвечающие требованиям рационального питания, соблюдая правильную технологическую последовательность приготовления, санитарно-гигиенические требования и правила безопасной работы.

Обучающийся получит возможность научиться:

- составлять рацион питания на основе физиологических потребностей организма;
- выбирать пищевые продукты для удовлетворения потребностей организма в белках, углеводах, жирах, витаминах, минеральных веществах;
- организовывать своё рациональное питание в домашних условиях;
- применять различные способы обработки пищевых продуктов с целью сохранения в них питательных веществ;
- применять основные виды и способы консервирования и заготовки пищевых продуктов в домашних условиях;
 - экономить электрическую энергию при обработке пищевых продуктов; оформлять приготовленные блюда, сервировать стол; соблюдать правила этикета за столом;
- определять виды экологического загрязнения пищевых продуктов; оценивать влияние техногенной сферы на окружающую среду и здоровье человека;
- выполнять мероприятия по предотвращению негативного влияния техногенной сферы на окружающую среду и здоровье человека.

Раздел «Создание изделий из текстильных материалов»

Обучающийся научится:

- изготавливать с помощью ручных инструментов и оборудования для швейных и декоративно-прикладных работ, швейной машины простые по конструкции модели швейных изделий, пользуясь технологической документацией;
 - выполнять влажно-тепловую обработку швейных изделий.

Обучающийся получит возможность научиться:

- выполнять несложные приёмы моделирования швейных изделий, в том числе с использованием традиций народного костюма;
- использовать при моделировании зрительные иллюзии в одежде; определять и исправлять дефекты швейных изделий;
- выполнять художественную отделку швейных изделий;
- изготавливать изделия декоративно-прикладного искусства, региональных народных промыслов;
- определять основные стили в одежде и современные направления моды.

Раздел «Художественные ремесла»

Обучающийся научится:

- подготавливать материалы и инструменты для вязания крючком, спицами, для лоскутной техники, вышивания;
- подбирать материалы по цвету, форме, рисунку, фактуре;
- вязать прямое полотно, простые изделия;
- оформлять изделия вышивкой.

Обучающийся получит возможность научиться:

- читать условные обозначения, схемы узоров;
- вязать круговое полотно, изделия, состоящие из нескольких частей;
- вязать прямое и круговое полотно;
- моделировать художественное оформление изделий, в том числе в фольклорном стиле.

Раздел «Технологии творческой и опытнической деятельности»

Обучающийся научится:

- планировать и выполнять учебные технологические проекты: выявлять и формулировать проблему;
 - обосновывать цель проекта, конструкцию изделия, сущность итогового продукта или желаемого результата; планировать этапы выполнения работ;
 - составлять технологическую карту изготовления изделия; выбирать средства реализации замысла;
 - осуществлять технологический процесс; контролировать ход и результаты выполнения проекта;
- представлять результаты выполненного проекта: пользоваться основными видами проектной документации;
 - готовить пояснительную записку к проекту;
 - оформлять проектные материалы;
 - представлять проект к защите.

Обучающийся получит возможность научиться:

- организовывать и осуществлять проектную деятельность на основе установленных норм и стандартов, поиска новых технологических решений;
- планировать и организовывать технологический процесс с учётом имеющихся ресурсов и условий;
- осуществлять презентацию, экономическую и экологическую оценку проекта, давать примерную оценку стоимости произведённого продукта как товара на рынке;
- разрабатывать вариант рекламы для продукта труда.

7 класс

Раздел «Технология ведения дома»

Обучающийся научится:

- Выбирать и использовать в оформлении интерьера комнатные растения, изучив их влияние на микроклимат помещения.
- Подбирать на основе рекламной продукции современную бытовую технику с учетом потребностей и доходов семьи.

Обучающийся получит возможность научиться

- Самостоятельно производить выбор стиля, и средств в оформлении интерьера.
- изготавливать декоративные изделия для оформления.
- планировать работы с учетом имеющихся ресурсов и условий;
- распределять работу при коллективной деятельности;
- использовать приобретенные знания и умения в практической деятельности и повседневной жизни для понимания ценности материальной культуры для жизни и развития человека;
- формирования эстетической среды бытия;

Раздел «Электротехнические работы»

Обучающийся научится:

- Соблюдать правила техники безопасности.
- Экономить электрическую энергию
- Разбираться в схемах подключения коллекторных двигателей к источнику тока.

Обучающийся получит возможность научиться

- Чертить простейшие схемы осветительных приборов, электрических цепей.
- Производить их ремонт
- оказывать первую помощь при поражении электрическим током.

- выполнять по заданным критериям технологические операции с использованием ручных инструментов, приспособлений, машин, оборудования, электроприборов;
- соблюдать безопасные приемы труда и правила пользования ручными инструментами, машинами и электрооборудованием;

Раздел «Кулинария»

Обучающийся научится:

- самостоятельно готовить для своей семьи простые кулинарные блюда из сырых и варёных овощей и фруктов, молока и молочных продуктов, различных видов теста, отвечающие требованиям рационального питания, соблюдая правильную технологическую последовательность приготовления, санитарно-гигиенические требования и правила безопасной работы.

Обучающийся получит возможность научиться:

- составлять рацион питания на основе физиологических потребностей организма;
- выбирать пищевые продукты для удовлетворения потребностей организма в белках, углеводах, жирах, витаминах, минеральных веществах; организовывать своё рациональное питание в домашних условиях; применять различные способы обработки пищевых продуктов в целях сохранения в них питательных веществ;
- экономить электрическую энергию при обработке пищевых продуктов; оформлять приготовленные блюда, сервировать стол; соблюдать правила этикета за столом;

Раздел «Создание изделий из текстильных и поделочных материалов»

Обучающийся научится:

- изготавливать с помощью ручных инструментов и оборудования для швейных и декоративно-прикладных работ, швейной машины простые по конструкции модели швейных изделий, пользуясь технологической документацией;
- выполнять влажно-тепловую обработку швейных изделий.
- соблюдать правила гигиены и правила безопасной работы в мастерских;
- закреплять строчку обратным ходом швейной машины, обмётывать срезы деталей и обрабатывать петли зигзагообразной строчкой;
- читать и строить чертёж, снимать и записывать мерки, моделировать фасоны изделия;
- выполнять машинные швы: стачные (двойной, настрочной с открытым срезом) и краевые, обрабатывать притачной п
- выполнять раскрой ткани с направленным рисунком, с симметричными и асимметричными полосами, заготавливать косые обтачки, обрабатывать срезы;

Обучающийся получит возможность научиться:

- выполнять несложные приёмы моделирования швейных изделий;
- определять и исправлять дефекты швейных изделий;
- выполнять художественную отделку швейных изделий;
- изготавливать изделия декоративно-прикладного искусства, региональных народных промыслов;
- определять основные стили одежды и современные направления моды.
- выполнять по установленным нормативам следующие трудовые операции и работы:
- рационально организовывать рабочее место;
- находить необходимую информацию в различных источниках;
- применять конструкторскую и технологическую документацию;
- составлять последовательность выполнения технологических операций для изготовления изделия или выполнения работ;

Раздел «Художественные ремесла»

Обучающийся научится:

- подготавливать материалы и инструменты для вязания крючком, спицами, для лоскутной техники, вышивания;
- подбирать материалы по цвету, форме, рисунку, фактуре;
- вязать прямое полотно, простые изделия;
- оформлять изделия вышивкой.

Обучающийся получит возможность научиться:

- читать условные обозначения, схемы узоров;
- вязать круговое полотно, изделия, состоящие из нескольких частей;
- вязать прямое и круговое полотно;
- моделировать художественное оформление изделий, в том числе в фольклорном стиле.

Раздел «Творческие проекты»

Обучающийся научится:

- планировать и выполнять учебные технологические проекты: выявлять и формулировать проблему; обосновывать цель проекта, конструкцию изделия, сущность итогового продукта или желаемого результата; планировать этапы выполнения работ; составлять технологическую карту изготовления изделия; выбирать средства реализации замысла; осуществлять технологический процесс; контролировать ход и результаты выполнения проекта;

- представлять результаты выполненного проекта: пользоваться основными видами проектной документации; готовить
- оформлять проектные материалы; представлять проект к защите.

Обучающийся получит возможность научиться:

- организовывать и осуществлять проектную деятельность на основе установленных норм и стандартов, поиска новых технологических решений; планировать и организовывать технологический процесс с учётом имеющихся ресурсов и условий;
- осуществлять презентацию, экономическую и экологическую оценку проекта, давать примерную оценку стоимости произведённого продукта как товара на рынке; разрабатывать вариант рекламы для продукта труда.

8 класс

Раздел Кулинария:

Обучающийся научится:

- самостоятельно готовить для своей семьи простые кулинарные блюда из птицы, блюда национальной кухни, консервированные плоды и ягоды - соблюдая правильную технологическую последовательность приготовления, санитарно-гигиенические требования и правила безопасной работы.

Обучающийся получит возможность научиться:

- выбирать пищевые продукты для удовлетворения потребностей организма в белках, углеводах, жирах, витаминах, минеральных веществах;

- организовывать своё рациональное питание в домашних условиях;

- применять различные способы обработки пищевых продуктов в целях сохранения в них питательных веществ;

- экономить электрическую энергию при обработке пищевых продуктов;

- оформлять приготовленные блюда, сервировать стол.

Раздел Конструирование и моделирование.

Обучающийся научится:

- конструировать и моделировать плечевое изделие с втачным рукавом;

- конструировать и моделировать плечевое изделие с одношовным рукавом;

- снимать и записывать мерки, строить чертёж изделия.

Обучающийся получит возможность научиться:

- определять основные стили одежды и современные направления моды;

- выполнять несложные приёмы моделирования швейных изделий;

- определять и исправлять дефекты швейных изделий.

Раздел Технология изготовления швейных изделий.

Обучающийся научится:

- подготавливать выкройки;

- подготавливать ткань к раскрою;

- раскраивать блузку и подготавливать детали кроя;

- подготавливать изделие к примерке;

- шить изделие.

Обучающийся получит возможность научиться:

- рационально организовывать рабочее место;

- выполнять по установленным нормативам следующие трудовые операции и работы;

- выполнять художественную отделку швейных изделий.

Раздел IV. Рукоделие. Фелтинг – художественный войлок.

Обучающийся научится:

- разным видам валяния шерсти.

- возможности применения техники валяния шерсти;

Обучающийся получит возможность научиться:

- подготавливать материалы к валянию;

- самостоятельно производить выбор стиля, и средств в оформлении интерьера;

- использовать приобретенные знания и умения в практической деятельности и повседневной жизни;

- формирования эстетической среды бытия.

Раздел Технология ведения дома.

Обучающийся научится:

- рассчитывать бюджет семьи;

- как правильно распорядиться свободными средствами;

- составлять бизнес-план семейного бизнеса;

- планировать ремонтно-отделочные работы с указанием материалов, инструментов, оборудования примерных затрат.

Обучающийся получит возможность научиться:

- использовать приобретенные знания и умения в практической деятельности и повседневной жизни.

Раздел Электротехнические работы в быту.

Обучающийся научится:

- соблюдать правила техники безопасности;

- экономить электрическую энергию;
- разбираться в схемах подключения коллекторных двигателей к источнику тока.

Обучающийся получит возможность научиться:

- оказывать первую помощь при поражении электрическим током;
- выполнять по заданным критериям технологические операции с использованием ручных инструментов, приспособлений, машин, оборудования, электроприборов;
- соблюдать безопасные приемы труда и правила пользования ручными инструментами, машинами и электрооборудованием.

Раздел Профессиональное самоопределение.

Обучающийся научится:

- основам профессионального самоопределения;
- разделять сферы современного производства;
- различать факторы, влияющие на уровень оплаты труда.

Обучающийся получит возможность научиться:

- находить информацию о региональных учреждениях профессионального образования и о путях получения профессионального образования и трудоустройства;
- сопоставлять свои способности и возможности с требованиями профессии.

Раздел «Творческие проекты».

Обучающийся научится:

- планировать и выполнять учебные технологические проекты: выявлять и формулировать проблему; обосновывать цель проекта, конструкцию изделия, сущность итогового продукта или желаемого результата; планировать этапы выполнения работ; составлять технологическую карту изготовления изделия; выбирать средства реализации замысла; осуществлять технологический процесс; контролировать ход и результаты выполнения проекта;
- представлять результаты выполненного проекта: пользоваться основными видами проектной документации; готовить;
- оформлять проектные материалы; представлять проект к защите.

Обучающийся получит возможность научиться:

- организовывать и осуществлять проектную деятельность на основе установленных норм и стандартов, поиска новых технологических решений; планировать и организовывать технологический процесс с учётом имеющихся ресурсов и условий;
- осуществлять презентацию, экономическую и экологическую оценку проекта, давать примерную оценку стоимости произведённого продукта как товара на рынке; разрабатывать вариант рекламы для продукта труда.

(мальчики)

5 класс

Ученик научится:

- находить в учебной литературе сведения, необходимые для конструирования объекта и осуществления выбранной технологии;
- читать технические рисунки, эскизы, чертежи, схемы;
- выполнять в масштабе и правильно оформлять технические рисунки и эскизы разрабатываемых объектов;
- осуществлять технологические процессы создания или ремонта материальных объектов; планировать и выполнять учебные технологические проекты: выявлять и формулировать проблему; обосновывать цель проекта, конструкцию изделия, сущность итогового продукта или желаемого результата; планировать этапы выполнения работ;
- представлять результаты выполненного проекта: пользоваться основными видами проектной документации; готовить пояснительную записку к проекту; оформлять проектные материалы; представлять проект к защите.

Ученик получит возможность научиться:

- грамотно пользоваться графической документацией и технико-технологической информацией, которые применяются при разработке, создании и эксплуатации различных технических объектов;
- осуществлять технологические процессы создания или ремонта материальных объектов, имеющих инновационные элементы;
- изготавливать изделия декоративно-прикладного искусства, региональных народных промыслов;
- организовывать и осуществлять проектную деятельность на основе установленных норм и стандартов, поиска новых технологических решений; планировать и организовывать технологический процесс с учетом имеющихся ресурсов и условий;
- осуществлять презентацию, экономическую и экологическую оценку проекта, давать примерную оценку цены произведенного продукта как товара на рынке; разрабатывать вариант рекламы для продукта труда.

6 класс

Шестиклассник научится:

- находить в учебной литературе сведения, необходимые для конструирования объекта и осуществления выбранной технологии;
- читать технические рисунки, эскизы, чертежи, схемы;
- выполнять в масштабе и правильно оформлять технические рисунки и эскизы разрабатываемых объектов;

- составлять технологическую карту изготовления изделия; выбирать средства реализации замысла; осуществлять технологический процесс;

- представлять результаты выполненного проекта: пользоваться основными видами проектной документации; готовить пояснительную записку к проекту; оформлять проектные материалы; представлять проект к защите.

Шестиклассник получит возможность научиться :

- грамотно пользоваться графической документацией и технико-технологической информацией, которые применяются при разработке, создании и эксплуатации различных технических объектов;

- организовывать и осуществлять проектную деятельность на основе установленных норм и стандартов, поиска новых технологических решений; планировать и организовывать технологический процесс с учетом имеющихся ресурсов и условий;

- осуществлять презентацию, экономическую и экологическую оценку проекта, давать примерную оценку цены произведенного продукта как товара на рынке; разрабатывать вариант рекламы для продукта труда.

7 класс

Семиклассник научится:

- овладение средствами и формами графического отображения объектов или процессов, правилами выполнения графической документации, овладение методами чтения технической, технологической и инструкционной информации; контролировать ход и результаты выполнения проекта;

- представлять результаты выполненного проекта: пользоваться основными видами проектной документации; готовить пояснительную записку к проекту; оформлять проектные материалы; представлять проект к защите.

Семиклассник получит возможность научиться:

- организовывать и осуществлять проектную деятельность на основе установленных норм и стандартов, поиска новых технологических решений; - планировать и организовывать технологический процесс с учетом имеющихся ресурсов и условий;

- осуществлять презентацию, экономическую и экологическую оценку проекта, давать примерную оценку цены произведенного продукта как товара на рынке;

- разрабатывать вариант рекламы для продукта труда.

8 класс

Восьмиклассник научится:

- овладеть безопасными приемами труда с инструментами, машинами, электробытовыми приборами;

- построению 2-3 вариантов личного профессионального плана и путей получения профессионального образования на основе соотнесения своих интересов и возможностей с содержанием и условиями труда по массовым профессиям и их востребованностью на региональном рынке труда.

Восьмиклассник получит возможность научиться:

- приводить рассуждения, содержащие аргументированные оценки и прогнозы развития технологий в сферах производства и обработки материалов, производства продуктов питания, сервиса, информационной сфере;

- планировать профессиональную карьеру;

- рационально выбирать пути продолжения образования или трудоустройства;

- ориентироваться в информации по трудоустройству и продолжению образования;

- оценивать свои возможности и возможности своей семьи для предпринимательской деятельности

1.2.5.15. Физическая культура

5 класс:

Ученик научится:

□ рассматривать физическую культуру как явление культуры, выделять исторические этапы ее развития, характеризовать основные направления и формы ее организации в современном обществе;

□ характеризовать содержательные основы здорового образа жизни, раскрывать его взаимосвязь со здоровьем, гармоничным физическим развитием и физической подготовленностью, формированием качеств личности и профилактикой вредных привычек;

□ определять базовые понятия и термины физической культуры, применять их в процессе совместных занятий физическими упражнениями со своими сверстниками, излагать с их помощью особенности выполнения техники двигательных действий и физических упражнений, развития физических качеств;

□ разрабатывать содержание самостоятельных занятий физическими упражнениями, определять их направленность и формулировать задачи, рационально планировать в режиме дня и учебной недели;

□ руководствоваться правилами профилактики травматизма и подготовки мест занятий, правильного выбора обуви и формы одежды в зависимости от времени года и погодных условий;

□ руководствоваться правилами оказания первой доврачебной помощи при травмах и ушибах во время самостоятельных занятий физическими упражнениями.

Ученик получит возможность научиться:

- характеризовать цель возрождения Олимпийских игр и роль Пьера де Кубертена в становлении современного Олимпийского движения, объяснять смысл символики и ритуалов Олимпийских игр;

- характеризовать исторические вехи развития отечественного спортивного движения, великих спортсменов, принесших славу Российскому спорту;
- определять признаки положительного влияния занятий физической подготовкой на укрепление здоровья, устанавливать связь между развитием физических качеств и основных систем организма.

Способы двигательной (физкультурной) деятельности

Ученик научится:

- использовать занятия физической культурой, спортивные игры и спортивные соревнования для организации индивидуального отдыха и досуга, укрепления собственного здоровья, повышения уровня физических кондиций;
- составлять комплексы физических упражнений оздоровительной, тренирующей и корригирующей направленности, подбирать индивидуальную нагрузку с учетом функциональных особенностей и возможностей собственного организма;
- классифицировать физические упражнения по их функциональной направленности, планировать их последовательность и дозировку в процессе самостоятельных занятий по укреплению здоровья и развитию физических качеств;
- самостоятельно проводить занятия по обучению двигательным действиям, анализировать особенности их выполнения, выявлять ошибки и своевременно устранять их;
- тестировать показатели физического развития и основных физических качеств, сравнивать их с возрастными стандартами, контролировать особенности их динамики в процессе самостоятельных занятий физической подготовкой.

Ученик получит возможность научиться:

- проводить занятия физической культурой с использованием оздоровительной ходьбы и бега, лыжных прогулок и туристических походов, обеспечивать их оздоровительную направленность;
- проводить восстановительные мероприятия с использованием банных процедур и сеансов оздоровительного массажа.

Физическое совершенствование

Ученик научится:

- выполнять комплексы упражнений по профилактике утомления и перенапряжения организма, повышению его работоспособности в процессе трудовой и учебной деятельности;
- выполнять общеразвивающие упражнения, целенаправленно воздействующие на развитие основных физических качеств (силы, быстроты, выносливости, гибкости и координации);
- выполнять гимнастические комбинации на спортивных снарядах из числа хорошо освоенных упражнений;
- выполнять легкоатлетические упражнения в беге и прыжках (в высоту и длину);
- выполнять передвижения на лыжах скользящими способами ходьбы, демонстрировать их технику умения последовательно чередовать в процессе прохождения тренировочных дистанций;
- выполнять спуски и торможения на лыжах с пологого склона одним из разученных способов;
- выполнять основные технические действия и приемы игры в футбол в условиях учебной и игровой деятельности;
- выполнять основные технические действия и приемы игры в волейбол в условиях учебной и игровой деятельности;
- выполнять основные технические действия и приемы игры в баскетбол в условиях учебной и игровой деятельности;
- выполнять тестовые упражнения на оценку уровня индивидуального развития основных физических качеств.

Ученик получит возможность научиться:

- выполнять комплексы упражнений лечебной физической культуры с учетом имеющихся индивидуальных нарушений в показателях здоровья;
- преодолевать естественные и искусственные препятствия с помощью разнообразных способов лазания, прыжков и бега; осуществлять судейство по одному из осваиваемых видов спорта.

6 класс

Знания о физической культуре

Ученик научится:

- рассматривать физическую культуру как явление культуры, выделять исторические этапы ее развития, характеризовать основные направления и формы ее организации в современном обществе;

- характеризовать содержательные основы здорового образа жизни, раскрывать его взаимосвязь со здоровьем, гармоничным физическим развитием и физической подготовленностью, формированием качеств личности и профилактикой вредных привычек;
- определять базовые понятия и термины физической культуры, применять их в процессе совместных занятий физическими упражнениями со своими сверстниками, излагать с их помощью особенности выполнения техники двигательных действий и физических упражнений, развития физических качеств;
- разрабатывать содержание самостоятельных занятий физическими упражнениями, определять их направленность и формулировать задачи, рационально планировать в режиме дня и учебной недели;
- руководствоваться правилами профилактики травматизма и подготовки мест занятий, правильного выбора обуви и формы одежды в зависимости от времени года и погодных условий
- руководствоваться правилами оказания первой доврачебной помощи при травмах и ушибах во время самостоятельных занятий физическими упражнениями.

Ученик получит возможность научиться:

- характеризовать цель возрождения Олимпийских игр и роль Пьера де Кубертена в становлении современного Олимпийского движения, объяснять смысл символики и ритуалов Олимпийских игр;
- характеризовать исторические вехи развития отечественного спортивного движения, великих спортсменов, принесших славу Российскому спорту;
- определять признаки положительного влияния занятий физической подготовкой на укрепление здоровья, устанавливать связь между развитием физических качеств и основных систем организма.

Способы двигательной (физкультурной) деятельности *Ученик*

научится:

- использовать занятия физической культурой, спортивные игры и спортивные соревнования для организации индивидуального отдыха и досуга, укрепления собственного здоровья, повышения уровня физических кондиций;
- составлять комплексы физических упражнений оздоровительной, тренирующей и корригирующей направленности, подбирать индивидуальную нагрузку с учетом функциональных особенностей и возможностей собственного организма;
- классифицировать физические упражнения по их функциональной направленности, планировать их последовательность и дозировку в процессе самостоятельных занятий по укреплению здоровья и развитию физических качеств;
- самостоятельно проводить занятия по обучению двигательным действиям, анализировать особенности их выполнения, выявлять ошибки и своевременно устранять их;
- тестировать показатели физического развития и основных физических качеств, сравнивать их с возрастными стандартами, контролировать особенности их динамики в процессе самостоятельных занятий физической подготовкой; *Ученик*

получит возможность научиться:

- проводить занятия физической культурой с использованием оздоровительной ходьбы и бега, лыжных прогулок и туристических походов, обеспечивать их оздоровительную направленность;

Физическое совершенствование

Ученик научится:

- выполнять комплексы упражнений по профилактике утомления и перенапряжения организма, повышению его работоспособности в процессе трудовой и учебной деятельности;
- выполнять общеразвивающие упражнения, целенаправленно воздействующие на развитие основных физических качеств (силы, быстроты, выносливости, гибкости и координации);
- выполнять гимнастические комбинации на спортивных снарядах из числа хорошо освоенных упражнений;
- выполнять легкоатлетические упражнения в беге и прыжках (в высоту и длину);

выполнять передвижения на лыжах скользящими способами ходьбы, демонстрировать их технику умения последовательно чередовать в процессе прохождения тренировочных дистанций;

- выполнять спуски и торможения на лыжах с пологого склона одним из разученных способов;
- выполнять основные технические действия и приемы игры в футбол в условиях учебной и игровой деятельности;
- выполнять основные технические действия и приемы игры в волейбол в условиях учебной и игровой деятельности;
- выполнять основные технические действия и приемы игры в баскетбол в условиях учебной и игровой деятельности;
- выполнять тестовые упражнения на оценку уровня индивидуального развития основных физических качеств.

Ученик получит возможность научиться:

- выполнять комплексы упражнений лечебной физической культуры с учетом имеющихся индивидуальных нарушений в показателях здоровья;
- преодолевать естественные и искусственные препятствия с помощью разнообразных способов лазания, прыжков и бега; осуществлять судейство по одному из осваиваемых видов спорта.

7 класс

Знания о физической культуре

Ученик научится:

- рассматривать физическую культуру как явление культуры, выделять исторические этапы ее развития, характеризовать основные направления и формы ее организации в современном обществе;
- характеризовать содержательные основы здорового образа жизни, раскрывать его взаимосвязь со здоровьем, гармоничным физическим развитием и физической подготовленностью, формированием качеств личности и профилактикой вредных привычек;
- определять базовые понятия и термины физической культуры, применять их в процессе совместных занятий физическими упражнениями со своими сверстниками, излагать с их помощью особенности выполнения техники двигательных действий и физических упражнений, развития физических качеств;
- разрабатывать содержание самостоятельных занятий физическими упражнениями, определять их направленность и формулировать задачи, рационально планировать в режиме дня и учебной недели;
- руководствоваться правилами профилактики травматизма и подготовки мест занятий, правильного выбора обуви и формы одежды в зависимости от времени года и погодных условий;
- руководствоваться правилами оказания первой доврачебной помощи при травмах и ушибах во время самостоятельных занятий физическими упражнениями.

Ученик получит возможность научиться:

- характеризовать цель возрождения Олимпийских игр и роль Пьера де Кубертена в становлении современного Олимпийского движения, объяснять смысл символики и ритуалов Олимпийских игр;
- характеризовать исторические вехи развития отечественного спортивного движения, великих спортсменов, принесших славу Российскому спорту;
- определять признаки положительного влияния занятий физической подготовкой на укрепление здоровья, устанавливать связь между развитием физических качеств и основных систем организма.

Способы двигательной (физкультурной) деятельности *Ученик*

научится:

- использовать занятия физической культурой, спортивные игры и спортивные соревнования для организации индивидуального отдыха и досуга, укрепления собственного здоровья, повышения уровня физических кондиций;
- составлять комплексы физических упражнений оздоровительной, тренирующей и корригирующей направленности, подбирать индивидуальную нагрузку с учетом функциональных особенностей и возможностей собственного организма;
- классифицировать физические упражнения по их функциональной направленности, планировать их последовательность и дозировку в процессе самостоятельных занятий по укреплению здоровья и развитию физических качеств;
- самостоятельно проводить занятия по обучению двигательным действиям, анализировать особенности их выполнения, выявлять ошибки и своевременно устранять их;
- тестировать показатели физического развития и основных физических качеств, сравнивать их с возрастными стандартами, контролировать особенности их динамики в процессе самостоятельных занятий физической подготовкой;

Ученик получит возможность научиться:

- проводить занятия физической культурой с использованием оздоровительной ходьбы и бега, лыжных прогулок и туристических походов, обеспечивать их оздоровительную направленность;

Физическое совершенствование

Ученик научится:

- выполнять комплексы упражнений по профилактике утомления и перенапряжения организма, повышению его работоспособности в процессе трудовой и учебной деятельности;
- выполнять общеразвивающие упражнения, целенаправленно воздействующие на развитие основных физических качеств (силы, быстроты, выносливости, гибкости и координации);
- выполнять гимнастические комбинации на спортивных снарядах из числа хорошо освоенных упражнений;
- выполнять легкоатлетические упражнения в беге и прыжках (в высоту и длину);
- выполнять передвижения на лыжах скользящими способами ходьбы, демонстрировать их технику умения последовательно чередовать в процессе прохождения тренировочных дистанций ;
- выполнять спуски и торможения на лыжах с пологого склона одним из разученных способов;
- выполнять основные технические действия и приемы игры в футбол в условиях учебной и игровой деятельности;
- выполнять основные технические действия и приемы игры в волейбол в условиях учебной и игровой деятельности;
- выполнять основные технические действия и приемы игры в баскетбол в условиях учебной и игровой деятельности;
- выполнять тестовые упражнения на оценку уровня индивидуального развития основных физических качеств.

Ученик получит возможность научиться:

- выполнять комплексы упражнений лечебной физической культуры с учетом имеющихся индивидуальных нарушений в показателях здоровья;
- преодолевать естественные и искусственные препятствия с помощью разнообразных способов лазания, прыжков и бега; осуществлять судейство по одному из осваиваемых видов спорта.

8 класс

Предметные результаты.

Знания о физической культуре

Ученик научится:

- рассматривать физическую культуру как явление культуры, выделять исторические этапы ее развития, характеризовать основные направления и формы ее организации в современном обществе;
- характеризовать содержательные основы здорового образа жизни, раскрывать его взаимосвязь со здоровьем, гармоничным физическим развитием и физической подготовленностью, формированием качеств личности и профилактикой вредных привычек;
- определять базовые понятия и термины физической культуры, применять их в процессе совместных занятий физическими упражнениями со своими сверстниками, излагать с их помощью особенности выполнения техники двигательных действий и физических упражнений, развития физических качеств;
- разрабатывать содержание самостоятельных занятий физическими упражнениями, определять их направленность и формулировать задачи, рационально планировать в режиме дня и учебной недели;
- руководствоваться правилами профилактики травматизма и подготовки мест занятий, правильного выбора обуви и формы одежды в зависимости от времени года и погодных условий;
- руководствоваться правилами оказания первой доврачебной помощи при травмах и ушибах во время самостоятельных занятий физическими упражнениями.

Ученик получит возможность научиться:

- характеризовать цель возрождения Олимпийских игр и роль Пьера де Кубертена в становлении современного Олимпийского движения, объяснять смысл символики и ритуалов Олимпийских игр;
- характеризовать исторические вехи развития отечественного спортивного движения, великих спортсменов, принесших славу Российскому спорту;
- раскрывать базовые понятия и термины физической культуры, применять их в процессе совместных занятий физическими упражнениями со своими сверстниками, излагать с их

помощью особенности техники двигательных действий и физических упражнений, развития физических качеств;

- характеризовать содержательные основы здорового образа жизни, раскрывать его взаимосвязь со здоровьем, гармоничным физическим развитием и физической подготовленностью, формированием качеств личности и профилактикой вредных привычек;
- определять признаки положительного влияния занятий физической подготовкой на укрепление здоровья, устанавливать связь между развитием физических качеств и основных систем организма.

Способы двигательной (физкультурной) деятельности *Ученик*

научится:

- использовать занятия физической культурой, спортивные игры и спортивные соревнования для организации индивидуального отдыха и досуга, укрепления собственного здоровья, повышения уровня физических кондиций;
- составлять комплексы физических упражнений оздоровительной, тренирующей и корригирующей направленности, подбирать индивидуальную нагрузку с учетом функциональных особенностей и возможностей собственного организма;
- классифицировать физические упражнения по их функциональной направленности, планировать их последовательность и дозировку в процессе самостоятельных занятий по укреплению здоровья и развитию физических качеств;
- самостоятельно проводить занятия по обучению двигательным действиям, анализировать особенности их выполнения, выявлять ошибки и своевременно устранять их;
- тестировать показатели физического развития и основных физических качеств, сравнивать их с возрастными стандартами, контролировать особенности их динамики в процессе

самостоятельных занятий физической подготовкой; *Ученик*

получит возможность научиться:

- проводить занятия физической культурой с использованием оздоровительной ходьбы и бега, лыжных прогулок и туристических походов, обеспечивать их оздоровительную направленность;

Физическое совершенствование

Ученик научится:

- выполнять комплексы упражнений по профилактике утомления и перенапряжения организма, повышению его работоспособности в процессе трудовой и учебной деятельности;
- выполнять общеразвивающие упражнения, целенаправленно воздействующие на развитие основных физических качеств (силы, быстроты, выносливости, гибкости и координации);
- выполнять гимнастические комбинации на спортивных снарядах из числа хорошо освоенных упражнений;
- выполнять легкоатлетические упражнения в беге и прыжках (в высоту и длину);
- выполнять передвижения на лыжах скользящими способами ходьбы, демонстрировать их технику умения последовательно чередовать в процессе прохождения тренировочных дистанций;

- выполнять спуски и торможения на лыжах с пологого склона одним из разученных способов;
- выполнять основные технические действия и приемы игры в футбол в условиях учебной и игровой деятельности;
- выполнять основные технические действия и приемы игры в волейбол в условиях учебной и игровой деятельности;
- выполнять основные технические действия и приемы игры в баскетбол в условиях учебной и игровой деятельности;
- выполнять тестовые упражнения на оценку уровня индивидуального развития основных физических качеств.

Ученик получит возможность научиться:

- выполнять комплексы упражнений лечебной физической культуры с учетом имеющихся индивидуальных нарушений в показателях здоровья;
- преодолевать естественные и искусственные препятствия с помощью разнообразных способов лазания, прыжков и бега;
- осуществлять судейство по одному из осваиваемых видов спорта.

9 класс

Выпускник научится:

- рассматривать физическую культуру как явление культуры, выделять исторические этапы ее развития, характеризовать основные направления и формы ее организации в современном обществе;
- характеризовать содержательные основы здорового образа жизни, раскрывать его взаимосвязь со здоровьем, гармоничным физическим развитием и физической подготовленностью, формированием качеств личности и профилактикой вредных привычек;
- раскрывать базовые понятия и термины физической культуры, применять их в процессе совместных занятий физическими упражнениями со своими сверстниками, излагать с их помощью особенности техники двигательных действий и физических упражнений, развития физических качеств;
- разрабатывать содержание самостоятельных занятий с физическими упражнениями, определять их направленность и формулировать задачи, рационально планировать режим дня и учебной недели;
- руководствоваться правилами профилактики травматизма и подготовки мест занятий, правильного выбора обуви и формы одежды в зависимости от времени года и погодных условий;
- руководствоваться правилами оказания первой помощи при травмах и ушибах во время самостоятельных занятий физическими упражнениями; использовать занятия физической культурой, спортивные игры и спортивные соревнования для организации индивидуального отдыха и досуга, укрепления собственного здоровья, повышения уровня физических кондиций;
- составлять комплексы физических упражнений оздоровительной, тренирующей и корригирующей направленности, подбирать индивидуальную нагрузку с учетом функциональных особенностей и возможностей собственного организма;
- классифицировать физические упражнения по их функциональной направленности, планировать их последовательность и дозировку в процессе самостоятельных занятий по укреплению здоровья и развитию физических качеств;

- самостоятельно проводить занятия по обучению двигательным действиям, анализировать особенности их выполнения, выявлять ошибки и своевременно устранять их;
- тестировать показатели физического развития и основных физических качеств, сравнивать их с возрастными стандартами, контролировать особенности их динамики в процессе самостоятельных занятий физической подготовкой;
- выполнять комплексы упражнений по профилактике утомления и перенапряжения организма, повышению его работоспособности в процессе трудовой и учебной деятельности;
- выполнять общеразвивающие упражнения, целенаправленно воздействующие на развитие основных физических качеств (силы, быстроты, выносливости, гибкости и координации движений);
- выполнять акробатические комбинации из числа хорошо освоенных упражнений;
- выполнять гимнастические комбинации на спортивных снарядах из числа хорошо освоенных упражнений;
- выполнять легкоатлетические упражнения в беге и в прыжках (в длину и высоту);
- выполнять спуски и торможения на лыжах с пологого склона;
- выполнять основные технические действия и приемы игры в футбол, волейбол, баскетбол в условиях учебной и игровой деятельности;
- выполнять передвижения на лыжах различными способами, демонстрировать технику последовательного чередования их в процессе прохождения тренировочных дистанций;
- выполнять тестовые упражнения для оценки уровня индивидуального развития основных физических качеств.

Выпускник получит возможность научиться:

- характеризовать цель возрождения Олимпийских игр и роль Пьера де Кубертена в становлении современного олимпийского движения, объяснять смысл символики и ритуалов Олимпийских игр;
- характеризовать исторические вехи развития отечественного спортивного движения, великих спортсменов, принесших славу российскому спорту;
- определять признаки положительного влияния занятий физической подготовкой на укрепление здоровья, устанавливать связь между развитием физических качеств и основных систем организма;
- проводить занятия физической культурой с использованием оздоровительной ходьбы и бега, лыжных прогулок и туристических походов, обеспечивать их оздоровительную направленность;
- проводить восстановительные мероприятия с использованием банных процедур и сеансов оздоровительного массажа;
- выполнять комплексы упражнений лечебной физической культуры с учетом имеющихся индивидуальных отклонений в показателях здоровья;
- преодолевать естественные и искусственные препятствия с помощью разнообразных способов лазания, прыжков и бега;
- осуществлять судейство по одному из осваиваемых видов спорта;
- выполнять тестовые нормативы Всероссийского физкультурно-спортивного комплекса «Готов к труду и обороне»

1.2.5.16. Основы безопасности жизнедеятельности

8-9 классы

Выпускник научится:

- классифицировать и характеризовать условия экологической безопасности;
- использовать знания о предельно допустимых концентрациях вредных веществ в атмосфере, воде и

почве;

использовать знания о способах контроля качества окружающей среды и продуктов питания с использованием бытовых приборов;

классифицировать и характеризовать причины и последствия опасных ситуаций при использовании бытовых приборов контроля качества окружающей среды и продуктов питания;

безопасно, использовать бытовые приборы контроля качества окружающей среды и продуктов питания;

безопасно использовать бытовые приборы;

безопасно использовать средства бытовой химии;

безопасно использовать средства коммуникации;

классифицировать и характеризовать опасные ситуации криминогенного характера;

предвидеть причины возникновения возможных опасных ситуаций криминогенного характера;

безопасно вести и применять способы самозащиты в криминогенной ситуации на улице;

безопасно вести и применять способы самозащиты в криминогенной ситуации в подъезде; безопасно

вести и применять способы самозащиты в криминогенной ситуации в лифте;

- безопасно вести и применять способы самозащиты в криминогенной ситуации в квартире;
- безопасно вести и применять способы самозащиты при карманной краже;
- безопасно вести и применять способы самозащиты при попытке мошенничества;
- адекватно оценивать ситуацию дорожного движения;
- адекватно оценивать ситуацию и безопасно действовать при пожаре;
- безопасно использовать средства индивидуальной защиты при пожаре;
- безопасно применять первичные средства пожаротушения;
- соблюдать правила безопасности дорожного движения пешехода;
- соблюдать правила безопасности дорожного движения велосипедиста;
- соблюдать правила безопасности дорожного движения пассажира транспортного средства;
- классифицировать и характеризовать причины и последствия опасных ситуаций на воде;
- адекватно оценивать ситуацию и безопасно вести у воды и на воде;
- использовать средства и способы само- и взаимопомощи на воде;
- классифицировать и характеризовать причины и последствия опасных ситуаций в туристических походах;
- готовиться к туристическим походам;
- адекватно оценивать ситуацию и безопасно вести в туристических походах;
- адекватно оценивать ситуацию и ориентироваться на местности;
- добывать и поддерживать огонь в автономных условиях;
- добывать и очищать воду в автономных условиях;
- добывать и готовить пищу в автономных условиях; сооружать (обустраивать) временное жилище в автономных условиях; подавать сигналы бедствия и отвечать на них;
- характеризовать причины и последствия чрезвычайных ситуаций природного характера для личности, общества и государства;
- предвидеть опасности и правильно действовать в случае чрезвычайных ситуаций природного характера;
- классифицировать мероприятия по защите населения от чрезвычайных ситуаций природного характера;
- безопасно использовать средства индивидуальной защиты;
- характеризовать причины и последствия чрезвычайных ситуаций техногенного характера для личности, общества и государства;
- предвидеть опасности и правильно действовать в чрезвычайных ситуациях техногенного характера;
- классифицировать мероприятия по защите населения от чрезвычайных ситуаций техногенного характера;
- безопасно действовать по сигналу «Внимание всем!»;
- безопасно использовать средства индивидуальной и коллективной защиты;
- комплектовать минимально необходимый набор вещей (документов, продуктов) в случае эвакуации;
- классифицировать и характеризовать явления терроризма, экстремизма, наркотизма и последствия данных явлений для личности, общества и государства;
- классифицировать мероприятия по защите населения от терроризма, экстремизма, наркотизма; адекватно оценивать ситуацию и безопасно действовать при обнаружении неизвестного предмета, возможной угрозе взрыва (при взрыве) взрывного устройства;
- адекватно оценивать ситуацию и безопасно действовать при похищении или захвате в заложники (попытки похищения) и при проведении мероприятий по освобождению заложников;
- классифицировать и характеризовать основные положения законодательных актов, регламентирующих

ответственность несовершеннолетних за правонарушения;

- классифицировать и характеризовать опасные ситуации в местах большого скопления людей;
- предвидеть причины возникновения возможных опасных ситуаций в местах большого скопления людей;
- адекватно оценивать ситуацию и безопасно действовать в местах массового скопления людей;
- оповещать (вызывать) экстренные службы при чрезвычайной ситуации;
- характеризовать безопасный и здоровый образ жизни, его составляющие и значение для личности, общества и государства;
- классифицировать мероприятия и факторы, укрепляющие и разрушающие здоровье;
- планировать профилактические мероприятия по сохранению и укреплению своего здоровья;
- адекватно оценивать нагрузку и профилактические занятия по укреплению здоровья; планировать распорядок дня с учетом нагрузок;
- выявлять мероприятия и факторы, потенциально опасные для здоровья;
- безопасно использовать ресурсы интернета;
- анализировать состояние своего здоровья;
- определять состояния оказания неотложной помощи;
- использовать алгоритм действий по оказанию первой помощи;
- классифицировать средства оказания первой помощи;
- оказывать первую помощь при наружном и внутреннем кровотечении;
- извлекать инородное тело из верхних дыхательных путей;
- оказывать первую помощь при ушибах;
- оказывать первую помощь при растяжениях;
- оказывать первую помощь при вывихах;
- оказывать первую помощь при переломах;
- оказывать первую помощь при ожогах;
- оказывать первую помощь при отморожениях и общем переохлаждении;
- оказывать первую помощь при отравлениях;
- оказывать первую помощь при тепловом (солнечном) ударе;
- оказывать первую помощь при укусе насекомых и змей.

Выпускник получит возможность научиться:

- *безопасно использовать средства индивидуальной защиты велосипедиста;*
- *классифицировать и характеризовать причины и последствия опасных ситуаций в туристических поездках;*
- *готовиться к туристическим поездкам;*
- *адекватно оценивать ситуацию и безопасно вести в туристических поездках;*
- *анализировать последствия возможных опасных ситуаций в местах большого скопления людей; анализировать последствия возможных опасных ситуаций криминогенного характера;*
- *безопасно вести и применять права покупателя;*
- *анализировать последствия проявления терроризма, экстремизма, наркотизма;*
- *предвидеть пути и средства возможного вовлечения в террористическую, экстремистскую и наркотическую деятельность; анализировать влияние вредных привычек и факторов и на состояние своего здоровья;*
- *характеризовать роль семьи в жизни личности и общества и ее влияние на здоровье человека;*
- *классифицировать и характеризовать основные положения законодательных актов, регулирующих права и обязанности супругов, и защищающих права ребенка;*
- *владеть основами самоконтроля, самооценки, принятия решений и осуществления осознанного выбора в учебной и познавательной деятельности при формировании современной культуры безопасности жизнедеятельности;*
- *классифицировать основные правовые аспекты оказания первой помощи;*
- *оказывать первую помощь при не инфекционных заболеваниях;*
- *оказывать первую помощь при инфекционных заболеваниях;*
- *оказывать первую помощь при остановке сердечной деятельности;*
- *оказывать первую помощь при коме;*
- *оказывать первую помощь при поражении электрическим током;*
- *использовать для решения коммуникативных задач в области безопасности жизнедеятельности различные*

источники информации, включая Интернет-ресурсы и другие базы данных;

- усваивать приемы действий в различных опасных и чрезвычайных ситуациях;
- исследовать различные ситуации в повседневной жизнедеятельности, опасные и чрезвычайные ситуации, выдвигать предположения и проводить несложные эксперименты для доказательства предположений обеспечения личной безопасности;
- творчески решать моделируемые ситуации и практические задачи в области безопасности жизнедеятельности.

1.2.5.17. Родной язык

1.2.5.17.1. Родной язык 1

5 класс

«Речевое общение. Речевая деятельность»

Ученик научится:

- понимать роль родного языка в жизни общества; роль русского языка как средства межнационального общения;
- различать смысл понятий: устная и письменная речь, монолог, диалог, ситуация общения;
- различать основные признаки разговорной речи;
- выделить признаки текста и его различных типов;
- соблюдать основные нормы татарского литературного языка, нормы татарского речевого этикета.

Ученик получит возможность научиться:

- различать разговорную речь и различные стили;
- определять тему и основную мысль текста;
- объяснять с помощью словаря значение непонятных слов.

«Фонетика. Орфоэпия. Графика»

Ученик научится:

- сделать фонетический разбор слова;
- осознать важность сохранения орфоэпических норм татарского языка при общении;
- научиться находить и правильно использовать в соответствующих ситуациях найденную в орфоэпических словарях и других справочниках информацию.

Ученик получит возможность научиться:

- выделить основные выразительные средства фонетики;
- выразительно читать тексты из прозы и поэзии;
- находить и грамотно использовать в мультимедийной форме необходимую информацию из орфоэпических словарей и справочников.

«Морфемика и словообразование»

Ученик научится:

- делить слова на морфемы;
- определить основные способы словообразования;
- уметь образовывать новые слова из заданного;
- изучая морфемiku и словообразования, грамотно писать, определять части речи и члены предложений.

Ученик получит возможность научиться:

- увидеть смысловую связь между однокоренными словами;
- понимать значимость частей словообразования как одного из изобразительно-выразительных средств художественной речи;
- уметь находить нужную информацию из словарей и справочников по словообразованию;

«Лексикология и фразеология»

Ученик научится:

- провести лексический анализ слова;
- объединять слова в тематические группы;
- подбирать синонимы и антонимы;
- распознавать фразеологические обороты;
- придерживаться лексических норм при устной и письменной речи;
- использовать синонимы как средство связи предложений в тексте и как средство устранения неоправданного повтора;
- наблюдать за использованием переносных значений слов в устных и письменных текстах (метафора, эпитет, олицетворение);

Ученик получит возможность научиться:

- сделать общую классификацию словарного запаса;
- различать лексическую и грамматическую значения слова;

«Язык и культура»

Ученик научится:

- распознать языковые единицы с национально-культурным компонентом на примерах устного народного творчества, исторических и художественных произведений;
- находить примеры подтверждающие мысль о том, что изучение языка помогает лучше знать историю и культуру страны;

Ученик получит возможность научиться:

- показать тесную связь языка с культурой и историей народа через определенные примеры;

6 класс

«Речевое общение. Речевая деятельность»

Ученик научится:

- понимать роль родного языка в жизни общества; роль русского языка как средства межнационального общения;
- различать смысл понятий: устная и письменная речь, монолог, диалог, ситуация общения;
- различать основные признаки разговорной речи;
- определить особенности научного, публицистического, официально-делового стилей;
- выделить признаки текста и его различных типов;
- соблюдать основные нормы татарского литературного языка, нормы татарского речевого этикета.

Ученик получит возможность научиться:

- различать разговорную речь и различные стили;
- определять тему и основную мысль текста;
- опознавать языковые единицы, проводить различные виды их анализа;
- объяснять с помощью словаря значение непонятных слов.

«Морфология»

Ученик научится:

- различать части речи татарского языка;
- определить морфологические признаки слов;
- использовать различные формы частей речи в рамках норм современного татарского литературного языка;
- применять знания и умения по морфологии на практике правописания и проведения различных видов анализа.

Ученик получит возможность научиться:

- исследовать словарный запас морфологии;
- различать грамматические омонимы;
- опознавать морфологические единицы в публицистических и художественных текстах, знать морфологические формы, используемые в научном и деловом стилях;
- находить нужную информацию из различных словарей и мультимедийных средств по морфологии.

«Язык и культура»

Ученик научится:

- распознать языковые единицы с национально-культурным компонентом на примерах устного народного творчества, исторических и художественных произведений;
- находить примеры подтверждающие мысль о том, что изучение языка помогает лучше знать историю и культуру страны;
- грамотно пользоваться правилами культуры татарской разговорной речи в повседневной жизни: в учебе и во внеклассных мероприятиях.

Ученик получит возможность научиться:

- показать тесную связь языка с культурой и историей народа через определенные примеры;
- сравнивать нормы культуры татарской речи с правилами культуры речи других народов, живущих в России.

7 класс

«Речевое общение. Речевая деятельность»

Ученик научится:

- понимать роль родного языка в жизни общества; роль русского языка как средства межнационального общения;

- различать смысл понятий: устная и письменная речь, монолог, диалог, ситуация общения;
- различать основные признаки разговорной речи;
- определить особенности научного, публицистического, официально-делового стилей;
- выделить признаки текста и его различных типов;
- соблюдать основные нормы татарского литературного языка, нормы татарского речевого этикета.

Ученик получит возможность научиться:

- различать разговорную речь и различные стили;
- определять тему и основную мысль текста;
- опознавать языковые единицы, проводить различные виды их анализа;
- объяснять с помощью словаря значение непонятных слов.

«Морфология»

Ученик научится:

- различать части речи татарского языка;
- определить морфологические признаки слов;
- использовать различные формы частей речи в рамках норм современного татарского литературного языка;
- применять знания и умения по морфологии на практике правописания и проведения различных видов анализа.

Ученик получит возможность научиться:

- исследовать словарный запас морфологии;
- различать грамматические омонимы;
- опознавать морфологические единицы в публицистических и художественных текстах, знать морфологические формы, используемые в научном и деловом стилях;
- находить нужную информацию из различных словарей и мультимедийных средств по морфологии.

«Язык и культура»

Ученик научится:

- распознать языковые единицы с национально-культурным компонентом на примерах устного народного творчества, исторических и художественных произведений;
- находить примеры подтверждающие мысль о том, что изучение языка помогает лучше знать историю и культуру страны;
- грамотно пользоваться правилами культуры татарской разговорной речи в повседневной жизни: в учебе и во внеклассных мероприятиях.

Ученик получит возможность научиться:

- показать тесную связь языка с культурой и историей народа через определенные примеры;
- сравнивать нормы культуры татарской речи с правилами культуры речи других народов, живущих в России.

8 класс

«Речевое общение. Речевая деятельность»

Ученик научится:

- понимать роль родного языка в жизни общества; роль русского языка как средства межнационального общения;
- различать смысл понятий: устная и письменная речь, монолог, диалог, ситуация общения;
- различать основные признаки разговорной речи;
- определить особенности научного, публицистического, официально-делового стилей;
- выделить признаки текста и его различных типов;
- соблюдать основные нормы татарского литературного языка, нормы татарского речевого этикета.

Ученик получит возможность научиться:

- различать разговорную речь и различные стили;
- определять тему и основную мысль текста;
- опознавать языковые единицы, проводить различные виды их анализа;
- объяснять с помощью словаря значение непонятных слов.

«Синтаксис»

Ученик научится:

- опознавать словосочетания и предложения и их виды;

- исследовать состав, значение, особенности употребления словосочетаний и предложений;
- употреблять различные синтаксические формы частей речи в рамках современного татарского литературного языка;
- уметь использовать знания и навыки по синтаксису и в других видах анализа.

Ученик получит возможность научиться:

- опознавать синтаксические средства в публицистических и художественных текстах, знать синтаксические формы, используемые в научном и деловом стилях;
- провести функционально-стилистический анализ синтаксических конструкций, использование различных синтаксических конструкций как средств усиления выразительности речи.

«Язык и культура»

Ученик научится:

- распознать языковые единицы с национально-культурным компонентом на примерах устного народного творчества, исторических и художественных произведений;
- находить примеры подтверждающие мысль о том, что изучение языка помогает лучше знать историю и культуру страны;
- грамотно пользоваться правилами культуры татарской разговорной речи в повседневной жизни: в учебе и во внеклассных мероприятиях.

Ученик получит возможность научиться:

- показать тесную связь языка с культурой и историей народа через определенные примеры;
- сравнивать нормы культуры татарской речи с правилами культуры речи других народов, живущих в России.

9 класс

«Речевое общение. Речевая деятельность»

Выпускник научится:

- понимать роль родного языка в жизни общества; роль русского языка как средства межнационального общения;
- различать смысл понятий: устная и письменная речь, монолог, диалог, ситуация общения;
- различать основные признаки разговорной речи;
- определить особенности научного, публицистического, официально-делового стилей;
- выделить признаки текста и его различных типов;
- соблюдать основные нормы татарского литературного языка, нормы татарского речевого этикета.

Выпускник получит возможность научиться:

- различать разговорную речь и различные стили;
- определять тему и основную мысль текста;
- опознавать языковые единицы, проводить различные виды их анализа;
- объяснять с помощью словаря значение непонятных слов.

«Фонетика. Орфоэпия. Графика»

Выпускник научится:

- сделать фонетический разбор слова;
- осознать важность сохранения орфоэпических норм татарского языка при общении;
- научиться находить и правильно использовать в соответствующих ситуациях найденную в орфоэпических словарях и других справочниках информацию.

Выпускник получит возможность научиться:

- выделить основные выразительные средства фонетики;
- выразительно читать тексты из прозы и поэзии;
- находить и грамотно использовать в мультимедийной форме необходимую информацию из орфоэпических словарей и справочников.

«Морфемика и словообразование»

Выпускник научится:

- делить слова на морфемы;
- определить основные способы словообразования;
- уметь образовывать новые слова из заданного;
- изучая морфемику и словообразования, грамотно писать, определять части речи и члены предложений.

Выпускник получит возможность научиться:

- увидеть смысловую связь между однокоренными словами;
- понимать значимость частей словообразования как одного из изобразительно-выразительных средств художественной речи;
- уметь находить нужную информацию из словарей и справочников по словообразованию;

- уделять внимание этимологической стороне слова при объяснении правописания и лексического значения слова.

«Лексикология и фразеология»

Выпускник научится:

- провести лексический анализ слова;
- объединять слова в тематические группы;
- подбирать синонимы и антонимы;
- распознавать фразеологические обороты;
- придерживаться лексических норм при устной и письменной речи;
- использовать синонимы как средство связи предложений в тексте и как средство устранения неоправданного повтора;
- наблюдать за использованием переносных значений слов в устных и письменных текстах (метафора, эпитет, олицетворение);
- пользоваться различными видами лексических словарей (толковых, синонимов, антонимов, фразеологизмов).

Выпускник получит возможность научиться:

- сделать общую классификацию словарного запаса;
- различать лексическую и грамматическую значения слова;
- опознавать различных омонимов;
- оценить свою и чужую речь с точки зрения точного, уместного и выразительного словоупотребления;
- опознавать лексико-фразеологические средства в публицистических и художественных текстах, знать лексические средства, используемые в научном и деловом стилях;
- находить из различных лексических словарей (толковых, синонимов, антонимов, фразеологизмов, иностранных языков) и мультимедийных средств необходимую информацию.

«Морфология»

Выпускник научится:

- различать части речи татарского языка;
- определить морфологические признаки слов;
- использовать различные формы частей речи в рамках норм современного татарского литературного языка;
- применять знания и умения по морфологии на практике правописания и проведения различных видов анализа.

Выпускник получит возможность научиться:

- исследовать словарный запас морфологии;
- различать грамматические омонимы;
- опознавать морфологические единицы в публицистических и художественных текстах, знать морфологические формы, используемые в научном и деловом стилях;
- находить нужную информацию из различных словарей и мультимедийных средств по морфологии.

«Синтаксис»

Выпускник научится:

- опознавать словосочетания и предложения и их виды;
- исследовать состав, значение, особенности употребления словосочетаний и предложений;
- употреблять различные синтаксические формы частей речи в рамках современного татарского литературного языка;
- уметь использовать знания и навыки по синтаксису и в других видах анализа.

Выпускник получит возможность научиться:

- опознавать синтаксические средства в публицистических и художественных текстах, знать синтаксические формы, используемые в научном и деловом стилях;
- провести функционально-стилистический анализ синтаксических конструкций, использование различных синтаксических конструкций как средств усиления выразительности речи.

«Орфография и пунктуация»

Выпускник научится:

- соблюдать в письме орфографические и пунктуационные нормы;
- найти и исправлять орфографические и пунктуационные ошибки;
- найти и пользоваться в письме необходимой информацией из орфографических словарей и справочников.

Выпускник получит возможность научиться:

- осознавать важности сохранения в речи орфографических и пунктуационных норм;

- находить нужную информацию из различных словарей и мультимедийных средств и грамотно использовать их в письме.

«Стилистика»

Выпускник научится:

- определять функциональные стили, выделив их жанровые особенности;
- выступать перед аудиторией, определив тему, цель и задачи своего выступления;
- выбирать языковые средства с учетом возрастных, психологических особенностей и соответствия темы уровню знаний слушателей.

Выпускник получит возможность научиться:

- понимать и объяснять особенности устной и письменной речи;
- работать с текстами в различных стилях и жанрах;
- переводить различные тексты с татарского языка на русский, учитывая нормы устной и письменной речи.

«Язык и культура»

Выпускник научится:

- распознать языковые единицы с национально-культурным компонентом на примерах устного народного творчества, исторических и художественных произведений;
- находить примеры подтверждающие мысль о том, что изучение языка помогает лучше знать историю и культуру страны;
- грамотно пользоваться правилами культуры татарской разговорной речи в повседневной жизни: в учебе и во внеклассных мероприятиях.

Выпускник получит возможность научиться:

- показать тесную связь языка с культурой и историей народа через определенные примеры;
- сравнивать нормы культуры татарской речи с правилами культуры речи других народов, живущих в России.

1.2.5.17.2. Родной язык 2

5 класс

Говорение

Ученик научится:

- участвовать в элементарных диалогах (этикетном, диалоге-расспросе, диалоге-побуждении), соблюдая нормы речевого этикета;
- составлять небольшое описание предмета, картинки, персонажа;
- рассказывать о себе, своей семье, друге;

Ученик получит возможность научиться:

- участвовать в диалоге, расспрашивая собеседника и отвечая на его вопросы;
- создавать тексты разных типов речи (повествование, описание, рассуждение) участвовать
- выступать перед аудиторией сверстников.

Аудирование

Ученик научится:

- понимать на слух речь учителя и одноклассников при непосредственном общении и вербально/невербально реагировать на услышанное;

Ученик получит возможность научиться:

- воспринимать на слух аудиотекст и полностью понимать содержащуюся в нем информацию;

Чтение

Ученик научится:

- соотнести графический образ слова с его звуковым образом;
- читать вслух текст, построенный на изученном языковом материале, соблюдая правила произношения и соответствующую интонацию;
- читать про себя и понимать содержание текста, построенного на изученном языковом материале;
- читать про себя и находить необходимую информацию.
- ориентироваться в содержании текста, понимать целостный смысл текста.

Ученик получит возможность научиться:

- догадываться о значении незнакомых слов по контексту;

Письмо

Ученик научится:

- выписывать из текста слова, словосочетания, простые предложения; -писать краткое письмо другу.
- создавать письменные монологические высказывания писать сочинения-миниатюры по картинке и по плану

Ученик получит возможность научиться:

- в письменной форме кратко отвечать на вопросы к тексту;
- составлять рассказ в письменной форме по плану/ключевым словам;
- заполнять простую анкету;
- правильно оформлять конверт, сервисные поля в системе электронной почты, (адрес, тема сообщения)

Языковые средства и навыки оперирования ими Графика, каллиграфия, орфография

Ученик научится:

- воспроизводить графически и каллиграфически корректно все буквы алфавита;
- пользоваться алфавитом, знать последовательность букв в нём;
- списывать текст;
- восстанавливать слово в соответствии с решаемой учебной задачей;
- применять основные правила чтения и орфографии, читать и писать изученные слова; -отличать буквы от знаков транскрипции.

Ученик получит возможность научиться:

- группировать слова в соответствии с изученными правилами чтения;
- уточнять написание слова по словарю учебника, компьютерному словарю и Интернет-словарю;
- использовать экранный перевод отдельных слов.

Фонетическая сторона речи

Ученик научится:

- различать на слух и адекватно произносить все звуки родного языка, соблюдая нормы произношения звуков;
- соблюдать правильное ударение в слове, фразе;
- различать коммуникативные типы предложений по интонации;
- корректно произносить предложения с точки зрения их ритмико-интонационных особенностей.

Ученик получит возможность научиться:

- соблюдать в практике речевого общения основные орфоэпические нормы современного родного литературного языка;

Лексическая сторона речи

Ученик научится:

- узнавать в письменном и устном тексте изученные лексические единицы, в том числе словосочетания, в пределах тематики на ступени начального общего образования; - восстанавливать текст в соответствии с решаемой учебной задачей;
- оперировать в процессе общения активной лексикой в соответствии с коммуникативной задачей.
- редактировать текст, устранять из текста повторы, заменять повторяющиеся слова;

Ученик получит возможность научиться:

- опираться на языковую догадку в процессе чтения и аудирования (интернациональные и сложные слова).
- оценивать собственную и чужую речь с точки зрения точного, уместного и выразительного словоупотребления;

Грамматическая сторона речи

Ученик научится:

- распознавать и употреблять в речи основные коммуникативные типы предложений;
- распознавать в тексте и употреблять в речи изученные части речи;
- строить предложения;
- определять границы предложений;
- делить текст на предложения;
- структурировать текст;
- создавать текст.

Ученик получит возможность научиться:

- использовать в речи простые и сложные предложения;
- преобразовывать текст;
- создавать бытовые рассказы, истории в соответствии со спецификой употребления языковых средств;

6 класс

Говорение

Ученик научится:

- участвовать в элементарных диалогах (этикетном, диалоге-расспросе, диалоге-побуждении), соблюдая нормы речевого этикета;
- составлять небольшое описание предмета, картинки, персонажа;

-рассказывать о себе, своей семье, друге;

Ученик получит возможность научиться:

-участвовать в диалоге, расспрашивая собеседника и отвечая на его вопросы;

-создавать тексты разных типов речи (повествование, описание, рассуждение) участвовать

- выступать перед аудиторией сверстников.

Аудирование

Ученик научится:

-понимать на слух речь учителя и одноклассников при непосредственном общении и вербально/невербально реагировать на услышанное;

Ученик получит возможность научиться:

- воспринимать на слух аудиотекст и полностью понимать содержащуюся в нем информацию;

Чтение

Ученик научится:

-соотносить графический образ слова с его звуковым образом;

- читать вслух текст, построенный на изученном языковом материале, соблюдая правила произношения и соответствующую интонацию;

-читать про себя и понимать содержание текста, построенного на изученном языковом материале;

-читать про себя и находить необходимую информацию.

-ориентироваться в содержании текста, понимать целостный смысл текста.

Ученик получит возможность научиться:

- догадываться о значении незнакомых слов по контексту;

Письмо

Ученик научится:

- выписывать из текста слова, словосочетания, простые предложения; -писать краткое письмо другу.

-создавать письменные монологические высказывания писать сочинения-миниатюры по картинке и по плану

Ученик получит возможность научиться:

- в письменной форме кратко отвечать на вопросы к тексту;

- составлять рассказ в письменной форме по плану/ключевым словам;

- заполнять простую анкету;

-правильно оформлять конверт, сервисные поля в системе электронной почты, (адрес, тема сообщения)

Языковые средства и навыки оперирования ими Графика, каллиграфия, орфография

Ученик научится:

-воспроизводить графически и каллиграфически корректно все буквы алфавита;

-пользоваться алфавитом, знать последовательность букв в нём;

-списывать текст;

-восстанавливать слово в соответствии с решаемой учебной задачей;

-применять основные правила чтения и орфографии, читать и писать изученные слова; -отличать буквы от знаков транскрипции.

Ученик получит возможность научиться:

-группировать слова в соответствии с изученными правилами чтения;

-уточнять написание слова по словарю учебника, компьютерному словарю и Интернет-словарю;

-использовать экранный перевод отдельных слов.

Фонетическая сторона речи

Ученик научится:

- различать на слух и адекватно произносить все звуки родного языка, соблюдая нормы произношения звуков;

- соблюдать правильное ударение в слове, фразе;

-различать коммуникативные типы предложений по интонации;

-корректно произносить предложения с точки зрения их ритмико-интонационных особенностей.

Ученик получит возможность научиться:

-соблюдать в практике речевого общения основные орфоэпические нормы современного родного литературного языка;

Лексическая сторона речи

Ученик научится:

-узнавать в письменном и устном тексте изученные лексические единицы, в том числе словосочетания, в пределах тематики на ступени начального общего образования; - восстанавливать текст в соответствии с решаемой учебной задачей;

- оперировать в процессе общения активной лексикой в соответствии с коммуникативной задачей.
- редактировать текст, устранять из текста повторы, заменять повторяющиеся слова;

Ученик получит возможность научиться:

- опираться на языковую догадку в процессе чтения и аудирования (интернациональные и сложные слова).
- оценивать собственную и чужую речь с точки зрения точного, уместного и выразительного словоупотребления;

Грамматическая сторона речи

Ученик научится:

- распознавать и употреблять в речи основные коммуникативные типы предложений;
- распознавать в тексте и употреблять в речи изученные части речи;
- строить предложения;
- определять границы предложений;
- делить текст на предложения;
- структурировать текст;
- создавать текст.

Ученик получит возможность научиться:

- использовать в речи простые и сложные предложения;
- преобразовывать текст;
- создавать бытовые рассказы, истории в соответствии со спецификой употребления языковых средств;

7 класс

Говорение

Ученик научится:

- участвовать в элементарных диалогах (этикетном, диалоге-расспросе, диалоге-побуждении), соблюдая нормы речевого этикета;
- составлять небольшое описание предмета, картинки, персонажа;
- рассказывать о себе, своей семье, друге;

Ученик получит возможность научиться:

- участвовать в диалоге, спрашивая собеседника и отвечая на его вопросы;
- создавать тексты разных типов речи (повествование, описание, рассуждение)участвовать
- выступать перед аудиторией сверстников.

Аудирование

Ученик научится:

- понимать на слух речь учителя и одноклассников при непосредственном общении и вербально/невербально реагировать на услышанное;

Ученик получит возможность научиться:

- воспринимать на слух аудиотекст и полностью понимать содержащуюся в нем информацию;

Чтение

Ученик научится:

- соотносить графический образ слова с его звуковым образом;
- читать вслух текст, построенный на изученном языковом материале, соблюдая правила произношения и соответствующую интонацию;
- читать про себя и понимать содержание текста, построенного на изученном языковом материале;
- читать про себя и находить необходимую информацию.
- ориентироваться в содержании текста, понимать целостный смысл текста.

Ученик получит возможность научиться:

- догадываться о значении незнакомых слов по контексту;

Письмо

Ученик научится:

- выписывать из текста слова, словосочетания, простые предложения; -писать краткое письмо другу.
- создавать письменные монологические высказывания писать сочинения-миниатюры по картинке и по плану

Ученик получит возможность научиться:

- в письменной форме кратко отвечать на вопросы к тексту;
- составлять рассказ в письменной форме по плану/ключевым словам;
- заполнять простую анкету;
- правильно оформлять конверт, сервисные поля в системе электронной почты, (адрес, тема сообщения)

Языковые средства и навыки оперирования ими Графика,

каллиграфия, орфография

Ученик научится:

- воспроизводить графически и каллиграфически корректно все буквы алфавита;
- пользоваться алфавитом, знать последовательность букв в нём;
- списывать текст;
- восстанавливать слово в соответствии с решаемой учебной задачей;
- применять основные правила чтения и орфографии, читать и писать изученные слова; -отличать буквы от знаков транскрипции.

Ученик получит возможность научиться:

- группировать слова в соответствии с изученными правилами чтения;
- уточнять написание слова по словарю учебника, компьютерному словарю и Интернет-словарю;
- использовать экранный перевод отдельных слов.

Фонетическая сторона речи

Ученик научится:

- различать на слух и адекватно произносить все звуки родного языка, соблюдая нормы произношения звуков;
- соблюдать правильное ударение в слове, фразе;
- различать коммуникативные типы предложений по интонации;
- корректно произносить предложения с точки зрения их ритмико-интонационных особенностей.

Ученик получит возможность научиться:

- соблюдать в практике речевого общения основные орфоэпические нормы современного родного литературного языка;

Лексическая сторона речи

Ученик научится:

- узнавать в письменном и устном тексте изученные лексические единицы, в том числе словосочетания, в пределах тематики на ступени начального общего образования; - восстанавливать текст в соответствии с решаемой учебной задачей;
- оперировать в процессе общения активной лексикой в соответствии с коммуникативной задачей.
- редактировать текст, устранять из текста повторы, заменять повторяющиеся слова;

Ученик получит возможность научиться:

- опираться на языковую догадку в процессе чтения и аудирования (интернациональные и сложные слова).
- оценивать собственную и чужую речь с точки зрения точного, уместного и выразительного словоупотребления;

Грамматическая сторона речи

Ученик научится:

- распознавать и употреблять в речи основные коммуникативные типы предложений;
- распознавать в тексте и употреблять в речи изученные части речи;
- строить предложения;
- определять границы предложений;
- делить текст на предложения;
- структурировать текст;
- создавать текст.

Ученик получит возможность научиться:

- использовать в речи простые и сложные предложения;
- преобразовывать текст;
- создавать бытовые рассказы, истории в соответствии со спецификой употребления языковых средств;

8 класс

Говорение

Ученик научится:

- участвовать в элементарных диалогах (этикетном, диалоге-расспросе, диалоге-побуждении), соблюдая нормы речевого этикета;
- составлять небольшое описание предмета, картинки, персонажа;
- рассказывать о себе, своей семье, друге;

Ученик получит возможность научиться:

- участвовать в диалоге, расспрашивая собеседника и отвечая на его вопросы;
- создавать тексты разных типов речи (повествование, описание, рассуждение)участвовать
- выступать перед аудиторией сверстников.

Аудирование

Ученик научится:

- понимать на слух речь учителя и одноклассников при непосредственном общении и вербально/невербально реагировать на услышанное;

Ученик получит возможность научиться:

- воспринимать на слух аудиотекст и полностью понимать содержащуюся в нем информацию;

Чтение**Ученик научится:**

- соотносить графический образ слова с его звуковым образом;
- читать вслух текст, построенный на изученном языковом материале, соблюдая правила произношения и соответствующую интонацию;
- читать про себя и понимать содержание текста, построенного на изученном языковом материале;
- читать про себя и находить необходимую информацию.
- ориентироваться в содержании текста, понимать целостный смысл текста.

Ученик получит возможность научиться:

- догадываться о значении незнакомых слов по контексту;

Письмо**Ученик научится:**

- выписывать из текста слова, словосочетания, простые предложения; - писать краткое письмо другу.
- создавать письменные монологические высказывания писать сочинения-миниатюры по картинке и по плану

Ученик получит возможность научиться:

- в письменной форме кратко отвечать на вопросы к тексту;
- составлять рассказ в письменной форме по плану/ключевым словам;
- заполнять простую анкету;
- правильно оформлять конверт, сервисные поля в системе электронной почты, (адрес, тема сообщения)

Языковые средства и навыки оперирования ими Графика, каллиграфия, орфография**Ученик научится:**

- воспроизводить графически и каллиграфически корректно все буквы алфавита;
- пользоваться алфавитом, знать последовательность букв в нём;
- списывать текст;
- восстанавливать слово в соответствии с решаемой учебной задачей;
- применять основные правила чтения и орфографии, читать и писать изученные слова; - отличать буквы от знаков транскрипции.

Ученик получит возможность научиться:

- группировать слова в соответствии с изученными правилами чтения;
- уточнять написание слова по словарю учебника, компьютерному словарю и Интернет-словарю;
- использовать экранный перевод отдельных слов.

Фонетическая сторона речи**Ученик научится:**

- различать на слух и адекватно произносить все звуки родного языка, соблюдая нормы произношения звуков;
- соблюдать правильное ударение в слове, фразе;
- различать коммуникативные типы предложений по интонации;
- корректно произносить предложения с точки зрения их ритмико-интонационных особенностей.

Ученик получит возможность научиться:

- соблюдать в практике речевого общения основные орфоэпические нормы современного родного литературного языка;

Лексическая сторона речи**Ученик научится:**

- узнавать в письменном и устном тексте изученные лексические единицы, в том числе словосочетания, в пределах тематики на ступени начального общего образования; - восстанавливать текст в соответствии с решаемой учебной задачей;
- оперировать в процессе общения активной лексикой в соответствии с коммуникативной задачей.
- редактировать текст, устранять из текста повторы, заменять повторяющиеся слова;

Ученик получит возможность научиться:

- опираться на языковую догадку в процессе чтения и аудирования (интернациональные и сложные слова).
- оценивать собственную и чужую речь с точки зрения точного, уместного и выразительного

словоупотребления;

Грамматическая сторона речи

Ученик научится:

- распознавать и употреблять в речи основные коммуникативные типы предложений;
- распознавать в тексте и употреблять в речи изученные части речи;
- строить предложения;
- определять границы предложений;
- делить текст на предложения;
- структурировать текст;
- создавать текст.

Ученик получит возможность научиться:

- использовать в речи простые и сложные предложения;*
- преобразовывать текст;*
- создавать бытовые рассказы, истории в соответствии со спецификой употребления языковых средств;*

9 класс

Говорение

Выпускник научится:

- участвовать в элементарных диалогах (этикетном, диалоге-расспросе, диалоге-побуждении), соблюдая нормы речевого этикета;
- составлять небольшое описание предмета, картинки, персонажа;
- рассказывать о себе, своей семье, друге;

Выпускник получит возможность научиться:

- участвовать в диалоге, расспрашивая собеседника и отвечая на его вопросы;*
- создавать тексты разных типов речи (повествование, описание, рассуждение) участвовать*
- *выступать перед аудиторией сверстников.*

Аудирование

Выпускник научится:

- понимать на слух речь учителя и одноклассников при непосредственном общении и вербально/невербально реагировать на услышанное;

Выпускник получит возможность научиться:

- *воспринимать на слух аудиотекст и полностью понимать содержащуюся в нем информацию;*

Чтение

Выпускник научится:

- соотносить графический образ слова с его звуковым образом;
- читать вслух текст, построенный на изученном языковом материале, соблюдая правила произношения и соответствующую интонацию;
- читать про себя и понимать содержание текста, построенного на изученном языковом материале;
- читать про себя и находить необходимую информацию.
- ориентироваться в содержании текста, понимать целостный смысл текста.

Выпускник получит возможность научиться:

- *догадываться о значении незнакомых слов по контексту;*

Письмо

Выпускник научится:

- выписывать из текста слова, словосочетания, простые предложения; -писать краткое письмо другу.
- создавать письменные монологические высказывания писать сочинения-миниатюры по картинке и по плану

Выпускник получит возможность научиться:

- *в письменной форме кратко отвечать на вопросы к тексту;*
- *составлять рассказ в письменной форме по плану/ключевым словам;*
- *заполнять простую анкету;*
- правильно оформлять конверт, сервисные поля в системе электронной почты, (адрес, тема сообщения)*

Языковые средства и навыки оперирования ими Графика, каллиграфия, орфография

Выпускник научится:

- воспроизводить графически и каллиграфически корректно все буквы алфавита;
- пользоваться алфавитом, знать последовательность букв в нём;
- списывать текст;
- восстанавливать слово в соответствии с решаемой учебной задачей;

-применять основные правила чтения и орфографии, читать и писать изученные слова; -отличать буквы от знаков транскрипции.

Выпускник получит возможность научиться:

- группировать слова в соответствии с изученными правилами чтения;
- уточнять написание слова по словарю учебника, компьютерному словарю и Интернет-словарю;
- использовать экранный перевод отдельных слов.

Фонетическая сторона речи

Выпускник научится:

- различать на слух и адекватно произносить все звуки родного языка, соблюдая нормы произношения звуков;
- соблюдать правильное ударение в слове, фразе;
- различать коммуникативные типы предложений по интонации;
- корректно произносить предложения с точки зрения их ритмико-интонационных особенностей.

Выпускник получит возможность научиться:

- соблюдать в практике речевого общения основные орфоэпические нормы современного родного литературного языка;

Лексическая сторона речи

Выпускник научится:

- узнавать в письменном и устном тексте изученные лексические единицы, в том числе словосочетания, в пределах тематики на ступени начального общего образования; - восстанавливать текст в соответствии с решаемой учебной задачей;
- оперировать в процессе общения активной лексикой в соответствии с коммуникативной задачей.
- редактировать текст, устранять из текста повторы, заменять повторяющиеся слова;

Выпускник получит возможность научиться:

- опираться на языковую догадку в процессе чтения и аудирования (интернациональные и сложные слова).
- оценивать собственную и чужую речь с точки зрения точного, уместного и выразительного словоупотребления;

Грамматическая сторона речи

Выпускник научится:

- распознавать и употреблять в речи основные коммуникативные типы предложений;
- распознавать в тексте и употреблять в речи изученные части речи;
- строить предложения;
- определять границы предложений;
- делить текст на предложения;
- структурировать текст;
- создавать текст.

Выпускник получит возможность научиться:

- использовать в речи простые и сложные предложения;
- преобразовывать текст;
- создавать бытовые рассказы, истории в соответствии со спецификой употребления языковых средств;

1.2.5.17.3. Родной язык 3

5 класс

Ученик научится:

- знать основные орфоэпические нормы современного русского литературного языка;
- знать категорию рода: род заимствованных несклоняемых имен существительных;
- знать определение функциональной разновидности текстов с описанием;
- знать основные признаки текста;
- знать средства связи предложений и частей текста;
- знать типы речи: признаки описания, повествования, рассуждения;

Ученик получит возможность научиться:

- уметь создавать собственный текст в соответствии с коммуникативной задачей;
- соблюдать орфографические, пунктуационные, речевые и грамматические нормы.

6 класс

Ученик научится:

- приводить примеры, которые доказывают, что изучение русского языка позволяет лучше узнать историю и культуру страны;
- распознавать диалектизмы; объяснять национально-культурное своеобразие диалектизмов (в рамках изученного);

- понимать и истолковывать значения русских слов с национально-культурным компонентом, правильно употреблять их в речи (в рамках изученного);
- приводить примеры национального своеобразия, богатства, выразительности русского родного языка (в рамках изученного);
- понимать и истолковывать значения фразеологических оборотов с национально-культурным компонентом; комментировать (в рамках изученного) историю происхождения таких фразеологических оборотов; уместно употреблять их;
- правильно употреблять пословицы, поговорки, крылатые слова и выражения;
- характеризовать процесс заимствования иноязычных слов как результат взаимодействия национальных культур (на конкретных примерах);
- целесообразно употреблять иноязычные слова и заимствованные фразеологизмы;
- объяснять происхождение названий русских городов (в рамках изученного);
- регулярно использовать словари, в том числе толковые словари, словари иностранных слов, фразеологические словари, словари пословиц и поговорок, крылатых слов и выражений; словари синонимов, антонимов.
- соблюдать нормы ударения в отдельных грамматических формах имён существительных, имён прилагательных; глаголов (в рамках изученного);
- употреблять слова в соответствии с их лексическим значением и требованием лексической сочетаемости;
- соблюдать русскую этикетную вербальную и невербальную манеру общения;
- использовать принципы этикетного общения, лежащие в основе национального русского речевого этикета; - владеть основными правилами информационной безопасности при общении в социальных сетях;
- владеть умениями информационной переработки прослушанного или прочитанного текста; основными способами и средствами получения, переработки и преобразования информации;
- создавать тексты в жанре ответов разных видов;

Ученик получит возможность научиться:

- различать варианты орфоэпической и акцентологической нормы; употреблять слова с учётом произносительных вариантов современной орфоэпической нормы;
- корректно употреблять термины в учебно-научном стиле речи (в рамках изученного);
- употреблять имена существительные, имена прилагательные, глаголы с учётом стилистических норм современного русского языка (в рамках изученного);
- анализировать и различать типичные речевые ошибки;
- редактировать текст с целью исправления речевых ошибок;
- выявлять и исправлять речевые ошибки в устной и письменной речи;
- редактировать предложения с целью исправления грамматических ошибок;
- анализировать и оценивать с точки зрения норм современного русского литературного языка чужую и собственную речь;
- корректировать речь с учётом её соответствия основным нормам современного литературного языка;
- использовать толковые, в том числе мультимедийные, словари для определения лексического значения слова и особенностей его употребления;
- использовать орфоэпические, в том числе мультимедийные, орфографические словари для определения нормативных вариантов произношения и правописания;
- использовать словари синонимов, антонимов, омонимов, паронимов для уточнения значения слов, подбора к ним синонимов, антонимов, омонимов, паронимов, а также в процессе редактирования текста;
- использовать грамматические словари и справочники для уточнения нормы формообразования, словоизменения и построения словосочетания и предложения; опознавания вариантов грамматической нормы; в процессе редактирования текста;
- использовать орфографические словари и справочники по пунктуации для определения нормативного написания слов и постановки знаков препинания в письменной речи.
- уместно использовать жанры разговорной речи в ситуациях неформального общения;
- создавать тексты как результат проектной (исследовательской) деятельности;
- строить устные учебно-научные сообщения (ответы на уроке) различных видов.

7 класс

Ученик научится:

- пояснять внешние причины изменений в русском языке; приводить примеры;
- приводить примеры, которые доказывают, что изучение русского языка позволяет лучше узнать историю и культуру страны;
- приводить примеры национального своеобразия, богатства, выразительности русского родного языка;
- выявлять единицы языка с национально-культурным компонентом значения в текстах;
- распознавать и характеризовать устаревшую лексику (историзмы, архаизмы); понимать особенности её употребления в текстах;
- определять значения лексических заимствований последних десятилетий; целесообразно употреблять иноязычные слова;

- регулярно использовать словари, в том числе мультимедийные, учитывая сведения о назначении конкретного вида словаря, особенностях строения его словарной статьи: толковые словари, словари иностранных слов, фразеологические словари, словари пословиц и поговорок, крылатых слов и выражений; учебные этимологические словари; словари синонимов, антонимов; - соблюдать нормы употребления синонимов, антонимов, омонимов, паронимов;
- употреблять слова в соответствии с их лексическим значением и требованием лексической сочетаемости;
- употреблять имена существительные, имена прилагательные, глаголы с учётом стилистических норм современного русского языка;
- соблюдать русскую этикетную манеру общения;
- использовать принципы этикетного общения, лежащие в основе национального русского речевого этикета;
- использовать толковые, в том числе мультимедийные, словари для определения лексического значения слова и особенностей его употребления;

Ученик получит возможность научиться:

- соблюдать нормы ударения в отдельных грамматических формах имён существительных, имён прилагательных, глаголов (в рамках изученного);
- различать варианты орфоэпической и акцентологической нормы; употреблять слова с учётом произносительных вариантов современной орфоэпической нормы;
- употреблять слова с учётом стилистических вариантов орфоэпической нормы;
- корректно употреблять термины в учебно-научном стиле речи (в рамках изученного);
- анализировать и различать типичные речевые ошибки;
- редактировать текст с целью исправления речевых ошибок;
- выявлять и исправлять речевые ошибки в устной речи;
- анализировать и оценивать с точки зрения норм современного русского литературного языка чужую и собственную речь;
- корректировать речь с учётом её соответствия основным нормам современного литературного языка;
- редактировать предложения, избегая нагромождения одних и тех же падежных форм, в частности родительного и творительного падежей; - использовать орфоэпические, в том числе мультимедийные, орфографические словари для определения нормативных вариантов произношения и правописания;
- использовать словари синонимов, антонимов, омонимов, паронимов для уточнения значения слов, подбора к ним синонимов, антонимов, омонимов, паронимов, а также в процессе редактирования текста;
- использовать грамматические словари и справочники для уточнения нормы формообразования, словоизменения и построения словосочетания и предложения; опознавания вариантов грамматической нормы; в процессе редактирования текста;
- использовать орфографические словари и справочники по пунктуации для определения нормативного написания слов и постановки знаков препинания в письменной речи.
- анализировать логико-смысловую структуру текста; распознавать виды абзацев;
- распознавать и анализировать разные типы заголовков текста;
- анализировать и создавать тексты рекламного типа, притчи;
- анализировать и создавать текст в жанре путевых заметок;
- уместно использовать коммуникативные стратегии и тактики при контактном общении: убеждение, комплимент, спор, дискуссия;
- уместно использовать жанры разговорной речи в ситуациях неформального общения;
- создавать тексты как результат проектной (исследовательской) деятельности;
- строить устные учебно-научные сообщения (ответы на уроке) различных видов, рецензию на проектную работу одноклассника, доклад; принимать участие в учебно-научной дискуссии;

8 класс

Ученик научится:

- понимать и комментировать основные активные процессы в современном русском языке;
- характеризовать заимствованные слова по языку-источнику (из славянских и неславянских языков), времени вхождения (самые древние и более поздние) (в рамках изученного, с использованием словарей); сфере функционирования;
- комментировать роль старославянского языка в развитии русского литературного языка;
- определять значения лексических заимствований последних десятилетий; характеризовать неологизмы по сфере употребления и стилистической окраске; целесообразно употреблять иноязычные слова;
- комментировать исторические особенности русского речевого этикета (обращение);
- характеризовать основные особенности современного русского речевого этикета;
- соблюдать нормы ударения в отдельных грамматических формах имен существительных, имён прилагательных, глаголов (в рамках изученного);
- употреблять слова с учётом стилистических вариантов орфоэпической нормы;

Ученик получит возможность научиться:

- объяснять происхождение названий русских городов (в рамках изученного);
- регулярно использовать словари, в том числе мультимедийные, учитывая сведения о назначении конкретного

вида словаря, особенностях строения его словарной статьи: толковые словари, словари иностранных слов, фразеологические словари, словари пословиц и поговорок, крылатых слов и выражений; учебные этимологические словари; словари синонимов, антонимов.

- понимать и характеризовать активные процессы в области произношения и ударения современного русского языка;
- правильно выбирать слово, максимально соответствующее обозначаемому им предмету или явлению реальной действительности;
- соблюдать нормы употребления синонимов, антонимов, омонимов, паронимов;
- употреблять слова в соответствии с их лексическим значением и требованием лексической сочетаемости;
- опознавать частотные примеры тавтологии и плеоназма;
- распознавать типичные ошибки в построении сложных предложений; редактировать предложения с целью исправления синтаксических и грамматических ошибок;
- анализировать и оценивать с точки зрения норм современного русского литературного языка чужую и собственную речь;
- корректировать речь с учётом её соответствия основным нормам современного литературного языка;
- редактировать предложения, избегая нагромождения одних и тех же падежных форм, в частности родительного и творительного падежей;
- использовать грамматические словари и справочники для уточнения нормы формообразования, словоизменения и построения словосочетания и предложения; для опознавания вариантов грамматической нормы; в процессе редактирования текста;
- использовать орфографические словари и справочники по пунктуации для определения нормативного написания слов и постановки знаков препинания в письменной речи.
- использовать различные виды слушания (детальное, выборочное, ознакомительное, критическое интерактивное) монологической речи, учебно-научных, художественных, публицистических текстов различных функционально-смысловых типов речи;
- пользоваться различными видами чтения (просмотровым, ознакомительным, изучающим, поисковым) учебно-научных, художественных, публицистических текстов различных функционально-смысловых типов речи;
- владеть умениями информационной переработки прослушанного или прочитанного текста; основными способами и средствами получения, переработки и преобразования информации; использовать графики, диаграммы, план, схемы для представления информации;
- уместно использовать коммуникативные стратегии и тактики при контактном общении: убеждение, комплимент, уговаривание, похвала, самопрезентация, просьба, принесение извинений и др.;
- уместно использовать коммуникативные стратегии и тактики при дистантном общении: сохранение инициативы в диалоге, уклонение от инициативы, завершение диалога и др.;
- анализировать структурные элементы и языковые особенности письма как жанра публицистического стиля речи;

9 класс

Ученик научится:

- распознавать источники крылатых слов и выражений (в рамках изученного);
- правильно употреблять пословицы, поговорки, крылатые слова и выражения в различных ситуациях речевого общения (в рамках изученного);
- понимать и характеризовать активные процессы в области произношения и ударения;
- соблюдать нормы ударения в отдельных грамматических формах самостоятельных частей речи (в рамках изученного);
- соблюдать синтаксические нормы современного русского литературного языка: управление предлогов; построение простых предложений; сложных предложений разных видов; предложений с косвенной речью;
- пользоваться различными видами чтения (просмотровым, ознакомительным, изучающим, поисковым) учебно-научных, художественных, публицистических текстов различных функционально-смысловых типов, в том числе сочетающих разные форматы представления информации (инфографика, диаграмма, дисплейный текст и др.);
- владеть умениями информационной переработки прослушанного или прочитанного текста; основными способами и средствами получения, переработки и преобразования информации (аннотация, конспект); использовать графики, диаграммы, схемы для представления информации;
- анализировать структурные элементы и языковые особенности анекдота, шутки; уместно использовать жанры разговорной речи в ситуациях неформального общения.

Ученик получит возможность научиться:

- характеризовать словообразовательные неологизмы по сфере употребления и стилистической окраске; целесообразно употреблять иноязычные слова; анализировать структурные элементы и языковые особенности делового письма; создавать деловые письма;
- понимать и использовать в собственной речевой практике прецедентные тексты;
- создавать тексты как результат проектной (исследовательской) деятельности; оформлять реферат в

письменной речи и представлять его в устной форме;

- создавать устные учебно-научные сообщения (ответы на уроках) различных видов; отзыв на проектную работу одноклассника; принимать участие в учебно-научной дискуссии;

- анализировать и создавать тексты публицистических жанров (проблемный очерк).

1.2.5.18. Родная литература

1.2.5.18.1. Родная литература 1

5 класс

Обучающиеся научатся:

1. Определять тему и основную мысль произведения, основной конфликт;

2. Пересказывать сюжет, вычленять фабулу, владеть различными видами пересказа, выявлять особенности композиции;

3. Охарактеризовать героев-персонажей, давать им сравнительные характеристики, оценивать систему персонажей;

4. Выделять в произведениях художественные элементы и обнаруживать связи между ними

5. Выразительно читать произведения художественной литературы, передавая личное отношение к произведению;

Обучающиеся получают возможность научиться:

1. Определять авторское отношение к героям и событиям, к читателю

2. Пользоваться основными теоретико-литературными терминами и понятиями

3. Выражать личное отношение к художественному произведению, аргументировать свою точку зрения

4. Представлять развернутый устный или письменный ответ на поставленные;

5. Собирать материал и обрабатывать информацию, необходимую для написания сочинения, эссе, создания проекта на заранее объявленную литературную или публицистическую тему

6 класс

Обучающиеся научатся:

1. Определять тему и основную мысль произведения, основной конфликт;

2. Пересказывать сюжет, вычленять фабулу, владеть различными видами пересказа, выявлять особенности композиции;

3. Охарактеризовать героев-персонажей, давать им сравнительные характеристики, оценивать систему персонажей;

4. Находить основные изобразительно-выразительные средства, характерные для творческой манеры писателя, определять их художественные функции

5. Выделять в произведениях художественные элементы и обнаруживать связи между ними

Обучающиеся получают возможность научиться:

1. Пользоваться основными теоретико-литературными терминами и понятиями. Выражать личное отношение к художественному произведению, аргументировать свою точку зрения

2. Представлять развернутый устный или письменный ответ на поставленные вопросы;

3. Собирать материал и обрабатывать информацию, необходимую для написания сочинения, эссе, создания проекта на заранее объявленную литературную или публицистическую тему;

4. Выразительно читать произведения художественной литературы, передавая личное отношение к произведению;

7 класс

Обучающиеся научатся:

1. Пересказывать сюжет, вычленять фабулу, владеть различными видами пересказа, выявлять особенности композиции;

2. Охарактеризовать героев-персонажей, давать им сравнительные характеристики, оценивать систему персонажей ;

3. Находить основные изобразительно-выразительные средства, характерные для творческой манеры писателя, определять их художественные функции;

4. Определять жанровую, родовую специфику художественного произведения

5. Выделять в произведениях художественные элементы и обнаруживать связи между ними

6. Определять авторское отношение к героям и событиям, к читателю

7. Выразительно читать произведения художественной литературы, передавая личное отношение к произведению;

Обучающиеся получают возможность научиться:

1. Пользоваться основными теоретико-литературными терминами и понятиями. Выражать личное отношение к художественному произведению, аргументировать свою точку зрения

2. Представлять развернутый устный или письменный ответ на поставленные вопросы, вести учебные дискуссии;

3. Собирать материал и обрабатывать информацию, необходимую для написания сочинения, эссе, создания

проекта на заранее объявленную литературную или публицистическую тему;
4. Ориентироваться в информационном образовательном пространстве.

8 Класс

Обучающиеся научатся:

1. Находить основные изобразительно-выразительные средства, характерные для творческой манеры писателя, определять их художественные функции, выявлять особенности языка и стиля писателя;
2. Определять жанровую, родовую специфику художественного произведения
3. Объяснять свое понимание нравственно-философской, социально-исторической и эстетической проблематики произведений
4. Анализировать литературные произведения разных жанров
5. Определять авторское отношение к героям и событиям, к читателю
6. Пользоваться основными теоретико-литературными терминами и понятиями
7. Выражать личное отношение к художественному произведению, аргументировать свою точку зрения
8. Представлять развернутый устный или письменный ответ на поставленные вопросы, вести учебные дискуссии;

Обучающиеся получают возможность научиться:

1. Сбирать материал и обрабатывать информацию, необходимую для написания сочинения, эссе, создания проекта на заранее объявленную литературную или публицистическую тему (в каждом классе – на своем уровне);
2. Выразительно читать произведения художественной литературы, передавая личное отношение к произведению;
3. Пользоваться каталогами библиотек, библиографическими указателями, системой поиска в Интернете.

9 Класс

Обучающиеся научатся:

1. Определять жанровую, родовую специфику художественного произведения;
2. Объяснять свое понимание нравственно-философской, социально-исторической и эстетической проблематики произведений;
3. Выделять в произведениях художественные элементы и обнаруживать связи между ними ;
4. анализировать литературные произведения разных жанров;
5. Определять авторское отношение к героям и событиям, к читателю
6. Пользоваться основными теоретико-литературными терминами и понятиями
7. Выражать личное отношение к художественному произведению, аргументировать свою точку зрения;
8. Представлять развернутый устный или письменный ответ на поставленные вопросы, вести учебные дискуссии;

Обучающиеся получают возможность научиться:

1. Сбирать материал и обрабатывать информацию, необходимую для написания сочинения, эссе, создания проекта на заранее объявленную литературную или публицистическую тему;
2. Выразительно читать произведения художественной литературы, передавая личное отношение к произведению;
3. Ориентироваться в информационном образовательном пространстве, работать с энциклопедиями, словарями, справочниками, специальной литературой, пользоваться каталогами библиотек, библиографическими указателями, системой поиска в Интернете

1.2.5.18.2. Родная литература 2

5 класс

Раздел «Виды речевой и читательской деятельности»: аудирование, чтение вслух и про себя, работа с разными видами текста, библиографическая культура, работа с текстом художественного произведения, культура речевого общения.

Обучающиеся научатся:

- читать вслух плавно, безотрывно по слогам и целыми словами, учитывая индивидуальный темп чтения;
- понимать содержание коротких произведений, воспринятых на слух, а также прочитанных в классе, выделять в них основные логические части;
- читать про себя маркированные места текста, осознавая смысл прочитанного;
- рассказывать наизусть 3–4 стихотворения разных авторов;

Обучающиеся в процессе самостоятельной и парной работы получают возможность научиться:

- находить в книге страницу «Содержание» или «Оглавление»; находить нужное произведение в книге, ориентируясь на «Содержание»;
- задавать вопросы по тексту произведения и отвечать на вопросы, используя текст.

Раздел «Литературоведческая пропедевтика»: узнавание особенностей стихотворного произведения

(ритм, рифма и т. д.), различение жанровых особенностей (народной и авторской сказки и др.), узнавание литературных приемов (сравнение, олицетворение, контраст и др.).

Обучающиеся научатся

- отличать прозаическое произведение от стихотворного;
- различать малые жанры фольклора: загадку, считалку, скороговорку, закличку;
- находить средства художественной выразительности в тексте (повтор; уменьшительно-ласкательная форма слов, восклицательный и вопросительный знаки, рифмы);

Обучающиеся получат возможность научиться:

- различать сюжетно-композиционные особенности сказок;
- обнаруживать подвижность границ между жанрами фольклора и литературы (прибаутка может включать в себя и дразнилку; колыбельная песенка — закличку; рассказ — сказку и т. д.)

Раздел «Элементы творческой деятельности учащихся»: чтение по ролям, инсценировка, драматизация, устное словесное рисование, работа с репродукциями, создание собственных текстов.

Обучающиеся научатся:

- понимать содержание прочитанного; осознанно выбирать интонацию, темп чтения и необходимые паузы в соответствии с особенностями текста;
- читать художественное произведение (его фрагменты) по ролям и по цепочке;
- рассматривать иллюстрации, соотносить их сюжет с соответствующим фрагментом текста или с основной мыслью (чувством, переживанием), выраженными в тексте.

Обучающиеся получат возможность научиться:

- осваивать на практике малые фольклорные жанры (загадку, закличку, считалку, колыбельную) и инсценировать их с помощью выразительных средств (мимика, жесты, интонация);
- находить иллюстрации, подходящие к конкретным текстам, сравнивать тексты и иллюстрации.

В области общих учебных действий обучающиеся научатся:

- ориентироваться в учебной книге, то есть читать язык условных обозначений; находить выделенные строчки и слова на странице; находить нужную иллюстрацию;
- работать с двумя источниками информации (учебной книгой и тетрадь для самостоятельной работы; учебной книгой и хрестоматией), то есть сопоставлять условные обозначения учебника и рабочей тетради, учебника и хрестоматии; находить нужный раздел тетради для самостоятельной работы и хрестоматии.

В области коммуникативных учебных действий обучающиеся научатся:

- а) в рамках коммуникации как сотрудничества:
 - работать с соседом по парте: распределять работу между собой и соседом, выполнять свою часть работы, осуществлять взаимопроверку;
 - выполнять работу по цепочке;
- б) в рамках коммуникации как взаимодействия:
 - видеть разницу между двумя заявленными точками зрения.

В области контроля и самоконтроля учебных действий обучающиеся получат возможность научиться:

- понимать, что можно по-разному отвечать на вопросы;
- обращаться к тексту для подтверждения того ответа, с которым он соглашается.

6 КЛАСС

Раздел «Виды речевой и читательской деятельности»: аудирование, чтение вслух и про себя, работа с разными видами текста, библиографическая культура, работа с текстом художественного произведения, культура речевого общения.

Обучающиеся научатся:

- читать целыми словами вслух, постепенно увеличивая скорость чтения в соответствии с индивидуальными возможностями;
- читать про себя в процессе первичного ознакомительного чтения, выборочного чтения и повторного изучающего чтения;
- строить короткое монологическое высказывание: краткий и развернутый ответ на вопрос учителя;
- слушать собеседника (учителя и одноклассников): не повторять уже прозвучавший ответ, дополнять чужой ответ новым содержанием;
- называть имена 2–3 классиков татарской литературы,
- называть имена 2–3 современных писателей (поэтов);
- перечислять названия произведений и коротко пересказывать их содержание;
- перечислять названия произведений любимого автора и коротко пересказывать их содержание;
- определять тему и выделять главную мысль произведения (с помощью учителя);
- оценивать и характеризовать героев произведения (их имена, портреты, речь) и их поступки;
- пользоваться Толковым словарем для выяснения значений слов.

Обучающиеся в процессе самостоятельной, парной, групповой и коллективной работы получат

возможность научиться:

- развивать навыки аудирования на основе целенаправленного восприятия текста, который читает учитель;
- устно выражать свое отношение к содержанию прочитанного;
- читать наизусть 6–8 стихотворений разных авторов (по выбору);
- пересказывать текст небольшого объема;
- использовать при выборе книг и детских периодических журналов в школьной библиотеке содержательность обложки, а также страницу «Содержание» или «Оглавление»;
- привлекать к работе на уроках тексты хрестоматии, а также книг из домашней и школьной библиотек;
- задавать вопросы по тексту произведения и отвечать на вопросы.

Раздел «Литературоведческая пропедевтика»: узнавание особенностей стихотворного произведения (ритм, рифма и т. д.), различение жанровых особенностей (народной и авторской сказки и др.), узнавание литературных приемов (сравнение, олицетворение, контраст и др.).

Обучающиеся научатся:

- различать сказку о животных и волшебную сказку;
- определять особенности волшебной сказки;
- различать сказку и рассказ;
- уметь находить в произведении изобразительно-выразительные средства литературного языка (сравнение, олицетворение, гиперболу (называем «преувеличением»), контраст, повтор).

Обучающиеся получают возможность научиться:

- обнаруживать в авторской детской поэзии жанровые особенности фольклора: сюжетно-композиционные особенности сказки-цепочки, считалки, скороговорки, заклички, колыбельной песенки;
- обнаруживать подвижность границ между жанрами литературы и фольклора (рассказ может включать элементы сказки, волшебная сказка – элементы сказки о животных и т. д.);
- понимать, в чем особенность поэтического восприятия мира
- обнаруживать, что поэтическое мировосприятие может быть выражено не только в стихотворных текстах, но и в прозе.

Раздел «Элементы творческой деятельности учащихся»: чтение по ролям, инсценировка, драматизация, устное словесное рисование, работа с репродукциями, создание собственных текстов.

Обучающиеся научатся:

- понимать содержание прочитанного;
- осознанно выбирать интонацию, темп чтения и необходимые паузы в соответствии с особенностями текста;
- читать художественное произведение по ролям и по цепочке;
- эмоционально воспринимать на слух художественные произведения, определенные программой.

Обучающиеся в процессе самостоятельной, парной, групповой и коллективной работы получают возможность научиться:

- читать выразительно поэтические и прозаические произведения;
- рассматривать иллюстрации в учебнике и сравнивать их с художественными текстами;
- устно делиться своими личными впечатлениями и наблюдениями.

В области познавательных общих учебных действий обучающиеся научатся:

- ориентироваться в учебной книге: читать язык условных обозначений; находить нужный текст по страницам «Содержание» и «Оглавление»;
- быстро находить выделенный фрагмент текста, выделенные строчки и слова на странице;
- работать с несколькими источниками информации (учебной книгой, тетрадь для самостоятельной работы и хрестоматией; учебной книгой и учебными словарями; текстом и иллюстрацией к тексту).

В области коммуникативных учебных действий обучающиеся научатся:

- а) в рамках коммуникации как сотрудничества:
 - работать с соседом по парте: распределять работу между собой и соседом, выполнять свою часть работы, осуществлять взаимопроверку выполненной работы;
 - выполнять работу по цепочке;
- б) в рамках коммуникации как взаимодействия:
 - видеть разницу между двумя точками зрения, двумя позициями и мотивированно присоединяться к одной из них;
 - находить в тексте подтверждение высказанным героями точкам зрения.

В области контроля и самоконтроля учебных действий обучающиеся получают возможность научиться:

- подтверждать строчками из текста прозвучавшую точку зрения;
- понимать, что разные точки зрения имеют разные основания.

7 КЛАСС

Раздел «Виды речевой и читательской деятельности»:

аудирование,
чтение вслух и про себя,
работа с разными видами текста,
библиографическая культура,
работа с текстом художественного произведения,
культура речевого общения.

Обучающиеся научатся:

- читать правильно и выразительно целыми словами вслух, учитывая индивидуальный темп чтения;
- читать про себя в процессе первичного ознакомительного чтения, повторного просмотрового чтения, выборочного и повторного изучающего чтения;
- называть имена писателей и поэтов – авторов изучаемых произведений, перечислять названия их произведений и коротко пересказывать содержание текстов, прочитанных в классе;
- рассказывать о любимом литературном герое;
- выявлять авторское отношение к герою;
- характеризовать героев произведений; сравнивать характеры героев разных произведений;
- читать наизусть 6–8 стихотворений разных авторов (по выбору);
- ориентироваться в книге по ее элементам (автор, название, страница «Содержание», иллюстрации).

Обучающиеся в процессе самостоятельной, парной, групповой и коллективной работы получат возможность научиться:

- делать самостоятельный выбор книги и определять содержание книги по ее элементам;
- самостоятельно читать выбранные книги;
- высказывать оценочные суждения о героях прочитанных произведений;
- самостоятельно работать со словарями.

Раздел «Литературоведческая пропедевтика»: узнавание особенностей стихотворного произведения (ритм, рифма и т. д.), различение жанровых особенностей произведений (сказка и рассказ; сказка о животных и волшебная сказка и др.), узнавание литературных приемов (сравнение, олицетворение, контраст и др.).

Обучающиеся научатся:

- различать сказку о животных, басню, волшебную сказку, бытовую сказку;
- различать сказку и рассказ;
- находить и различать средства художественной выразительности в авторской литературе (приемы: сравнение, олицетворение, гиперболы (называем преувеличением), контраст; фигуры: повтор).

Обучающиеся получат возможность научиться:

- понимать развитие сказки о животных во времени;
- обнаруживать «бродячие» сюжеты («бродячие сказочные истории») в сказках разных народов мира.

Раздел «Элементы творческой деятельности учащихся»: чтение по ролям, инсценировка, драматизация, устное словесное рисование, работа с репродукциями, создание собственных текстов.

Обучающиеся научатся:

- понимать содержание прочитанного; осознанно выбирать интонацию, темп чтения и необходимые паузы в соответствии с особенностями текста;
- эмоционально воспринимать на слух художественные произведения, определенные программой, и оформлять свои впечатления (отзывы) в устной речи;
- интерпретировать литературный текст, живописное и музыкальное произведения, (выражать свои мысли и чувства по поводу увиденного, прочитанного и услышанного);
- принимать участие в инсценировке (разыгрывании по ролям) крупных диалоговых фрагментов литературных текстов.

Обучающиеся в процессе самостоятельной, парной, групповой и коллективной работы получат возможность научиться:

- читать вслух стихотворный и прозаический тексты;
- рассматривать иллюстрации в учебнике, слушать музыкальные произведения, сравнивать их с художественными текстами и живописными произведениями с точки зрения выраженных в них мыслей, чувств и переживаний;
- устно и письменно (в форме высказываний и/или коротких сочинений) делиться своими личными впечатлениями и наблюдениями, возникшими в ходе обсуждения литературных текстов, музыкальных и живописных произведений.

В области познавательных общих учебных действий обучающиеся научатся

- свободно ориентироваться в корпусе учебных словарей, быстро находить нужную словарную статью;
- свободно ориентироваться в учебной книге: сможет читать язык условных обозначений; находить нужный текст по страницам «Содержание» и «Оглавление»;

- работать с текстом: выделять в нем тему и основную мысль (идею, переживание), разные жизненные позиции (точки зрения, установки, умонастроения);
- работать с несколькими источниками информации (учебной книгой, тетрадь для самостоятельной работы и хрестоматией; учебной книгой и учебными словарями; учебной книгой и дополнительными источниками информации (другими учебниками комплекта, библиотечными книгами, сведениями из Интернета); текстами и иллюстрациями к текстам.

Обучающиеся получают возможность научиться:

- освоить алгоритм составления сборников: монографических, жанровых и тематических (сами термины – определения сборников не используются).

В области коммуникативных учебных действий обучающиеся научатся:

а) в рамках коммуникации как сотрудничества:

- работать с соседом по парте, в малой группе, в большой группе: распределять между собой работу и роли, выполнять свою часть работы и встраивать ее в общее рабочее поле;

в рамках коммуникации как взаимодействия:

- понимать основание разницы между двумя заявленными точками зрения, двумя позициями и мотивированно присоединиться к одной из них или пробовать высказывать собственную точку зрения;

В области регулятивных учебных действий обучающиеся научатся:

- осуществлять самоконтроль и контроль за ходом выполнения работы и полученного результата.

8 КЛАСС

Раздел «Виды речевой и читательской деятельности»: аудирование, чтение вслух и про себя, работа с разными видами текста, библиографическая культура, работа с текстом художественного произведения, культура речевого общения.

Выпускник научится:

- читать про себя в процессе ознакомительного, просмотрового чтения, выборочного и изучающего чтения;
- определять тему и главную мысль произведения; делить текст на смысловые части, составлять план текста и использовать его для пересказа; пересказывать текст кратко и подробно;
- представлять содержание основных литературных произведений, изученных в классе, указывать их авторов и названия;
- перечислять названия двух-трех детских журналов и пересказывать их основное содержание (на уровне рубрик);
- характеризовать героев произведений; сравнивать характеры героев одного и разных произведений; выявлять авторское отношение к герою;
- читать наизусть (по выбору) стихотворные произведения или отрывки из них, спокойно воспринимать замечания и критику одноклассников по поводу своей манеры чтения;
- обосновывать свое высказывание о литературном произведении или герое, подтверждать его фрагментами или отдельными строчками из произведения;
- ориентироваться в книге по ее элементам (автор, название, титульный лист, страница «Содержание» или «Оглавление», аннотация, иллюстрации);
- составлять аннотацию на отдельное произведение и на сборники произведений;
- делать самостоятельный выбор книг в библиотеке с целью решения разных задач (чтение согласно рекомендованному списку; подготовка устного сообщения на определенную тему);
- высказывать оценочные суждения о героях прочитанных произведений и тактично воспринимать мнения одноклассников;
- самостоятельно работать с разными источниками информации (включая словари и справочники разного направления).

Раздел «Литературоведческая пропедевтика»: различение типов рифм, различение жанровых особенностей произведений народного творчества и авторской литературы, узнавание в текстах литературных приемов (сравнение, олицетворение, контраст, гипербола, звукопись и др.) и понимание причин их использования.

Выпускник научится:

- представлять основной вектор движения художественной культуры: от народного творчества к авторским формам;
- отличать народные произведения от авторских;
- находить и различать средства художественной выразительности в авторской литературе (сравнение, олицетворение, гипербола (называем «преувеличением»), контраст, повтор, разные типы рифмы).

Выпускник в процессе самостоятельной, парной, групповой и коллективной работы получит возможность научиться:

- отслеживать особенности мифологического восприятия мира в сказках народов мира, татарских и русских народных сказках;

- обнаруживать связь смысла стихотворения с избранной поэтом стихотворной формой (на примере классической и современной поэзии);
- понимать роль творческой биографии писателя (поэта, художника) в создании художественного произведения;
- понимать, что произведения, принадлежащие к разным видам искусства (литературные, музыкальные, живописные) могут сравниваться не только на основе их тематического сходства, но и на основе сходства или различия мировосприятия их авторов (выраженных в произведении мыслей и переживаний).

Раздел «Элементы творческой деятельности учащихся»: чтение по ролям, устное словесное рисование, работа с репродукциями, создание собственных текстов.

Выпускник в процессе самостоятельной, парной, групповой и коллективной работы получит возможность научиться:

- читать вслух стихотворный и прозаический тексты;
- обсуждать с одноклассниками литературные, живописные и музыкальные произведения с точки зрения выраженных в них мыслей, чувств и переживаний;
- устно и письменно (в форме высказываний и/или коротких сочинений) делиться своими личными впечатлениями и наблюдениями, возникшими в ходе обсуждения литературных текстов, музыкальных и живописных произведений.

В области познавательных общих учебных действий выпускник научится:

- свободно работать с текстом: уметь выделять информацию, заданную аспектом рассмотрения, и удерживать заявленный аспект; уметь быстро менять аспект рассмотрения;
- свободно ориентироваться в текущей учебной книге и в других книгах комплекта; в корпусе учебных словарей, в периодических изданиях; в фонде школьной библиотеки: уметь находить нужную информацию и использовать ее в разных учебных целях;
- свободно работать с разными источниками информации (представленными в текстовой форме, в виде произведений изобразительного и музыкального искусства).

В области коммуникативных учебных действий выпускник научится:

- а) в рамках коммуникации как сотрудничества:
- разным формам учебной кооперации (работа вдвоем, в малой группе, в большой группе) и разным социальным ролям (ведущего и исполнителя);
- б) в рамках коммуникации как взаимодействия:
- понимать основание разницы между заявленными точками зрения, позициями и уметь присоединиться к одной из них или высказывать собственную точку зрения.

В области регулятивных учебных действий выпускник научится:

- осуществлять самоконтроль и контроль за ходом выполнения работы и полученного результата.

В области личностных учебных действий выпускник получит возможность научиться:

- осознавать значение литературного чтения в формировании собственной культуры и мировосприятия;
- профилировать свою нравственно-этическую ориентацию (накопив в ходе анализа произведений и общения по их поводу опыт моральных оценок и нравственного выбора).

1.2.5.18.3. Родная литература 3

5 класс

Ученик научится:

- знать основные орфоэпические нормы современного русского литературного языка;
- знать категорию рода: род заимствованных несклоняемых имен существительных;
- знать определение функциональной разновидности текстов с описанием;
- знать основные признаки текста;
- знать средства связи предложений и частей текста;
- знать типы речи: признаки описания, повествования, рассуждения;

Ученик получит возможность научиться:

- уметь создавать собственный текст в соответствии с коммуникативной задачей;
- соблюдать орфографические, пунктуационные, речевые и грамматические нормы.

6 класс

Ученик научится:

- приводить примеры, которые доказывают, что изучение русского языка позволяет лучше узнать историю и культуру страны;
- распознавать диалектизмы; объяснять национально-культурное своеобразие диалектизмов (в рамках изученного);
- понимать и истолковывать значения русских слов с национально-культурным компонентом, правильно употреблять их в речи (в рамках изученного);

- приводить примеры национального своеобразия, богатства, выразительности русского родного языка (в рамках изученного);
- понимать и истолковывать значения фразеологических оборотов с национально-культурным компонентом; комментировать (в рамках изученного) историю происхождения таких фразеологических оборотов; уместно употреблять их;
- правильно употреблять пословицы, поговорки, крылатые слова и выражения;
- характеризовать процесс заимствования иноязычных слов как результат взаимодействия национальных культур (на конкретных примерах);
- целесообразно употреблять иноязычные слова и заимствованные фразеологизмы;
- объяснять происхождение названий русских городов (в рамках изученного);
- регулярно использовать словари, в том числе толковые словари, словари иностранных слов, фразеологические словари, словари пословиц и поговорок, крылатых слов и выражений; словари синонимов, антонимов.
- соблюдать нормы ударения в отдельных грамматических формах имён существительных, имён прилагательных; глаголов (в рамках изученного);
- употреблять слова в соответствии с их лексическим значением и требованием лексической сочетаемости;
- соблюдать русскую этикетную вербальную и невербальную манеру общения;
- использовать принципы этикетного общения, лежащие в основе национального русского речевого этикета; - владеть основными правилами информационной безопасности при общении в социальных сетях;
- владеть умениями информационной переработки прослушанного или прочитанного текста; основными способами и средствами получения, переработки и преобразования информации;
- создавать тексты в жанре ответов разных видов;

Ученик получит возможность научиться:

- различать варианты орфоэпической и акцентологической нормы; употреблять слова с учётом произносительных вариантов современной орфоэпической нормы;
- корректно употреблять термины в учебно-научном стиле речи (в рамках изученного);
- употреблять имена существительные, имена прилагательные, глаголы с учётом стилистических норм современного русского языка (в рамках изученного);
- анализировать и различать типичные речевые ошибки;
- редактировать текст с целью исправления речевых ошибок;
- выявлять и исправлять речевые ошибки в устной и письменной речи;
- редактировать предложения с целью исправления грамматических ошибок;
- анализировать и оценивать с точки зрения норм современного русского литературного языка чужую и собственную речь;
- корректировать речь с учётом её соответствия основным нормам современного литературного языка;
- использовать толковые, в том числе мультимедийные, словари для определения лексического значения слова и особенностей его употребления;
- использовать орфоэпические, в том числе мультимедийные, орфографические словари для определения нормативных вариантов произношения и правописания;
- использовать словари синонимов, антонимов, омонимов, паронимов для уточнения значения слов, подбора к ним синонимов, антонимов, омонимов, паронимов, а также в процессе редактирования текста;
- использовать грамматические словари и справочники для уточнения нормы формообразования, словоизменения и построения словосочетания и предложения; опознавания вариантов грамматической нормы; в процессе редактирования текста;
- использовать орфографические словари и справочники по пунктуации для определения нормативного написания слов и постановки знаков препинания в письменной речи.
- уместно использовать жанры разговорной речи в ситуациях неформального общения;
- создавать тексты как результат проектной (исследовательской) деятельности;
- строить устные учебно-научные сообщения (ответы на уроке) различных видов.

7 класс

Ученик научится:

- пояснять внешние причины изменений в русском языке; приводить примеры;
- приводить примеры, которые доказывают, что изучение русского языка позволяет лучше узнать историю и культуру страны;
- приводить примеры национального своеобразия, богатства, выразительности русского родного языка;
- выявлять единицы языка с национально-культурным компонентом значения в текстах;
- распознавать и характеризовать устаревшую лексику (историзмы, архаизмы); понимать особенности её употребления в текстах;
- определять значения лексических заимствований последних десятилетий; целесообразно употреблять иноязычные слова;
- регулярно использовать словари, в том числе мультимедийные, учитывая сведения о назначении конкретного вида словаря, особенностях строения его словарной статьи: толковые словари, словари иностранных слов,

фразеологические словари, словари пословиц и поговорок, крылатых слов и выражений; учебные этимологические словари; словари синонимов, антонимов; - соблюдать нормы употребления синонимов, антонимов, омонимов, паронимов;

- употреблять слова в соответствии с их лексическим значением и требованием лексической сочетаемости;
- употреблять имена существительные, имена прилагательные, глаголы с учётом стилистических норм современного русского языка;
- соблюдать русскую этикетную манеру общения;
- использовать принципы этикетного общения, лежащие в основе национального русского речевого этикета;
- использовать толковые, в том числе мультимедийные, словари для определения лексического значения слова и особенностей его употребления;

Ученик получит возможность научиться:

- соблюдать нормы ударения в отдельных грамматических формах имён существительных, имён прилагательных, глаголов (в рамках изученного);
- различать варианты орфоэпической и акцентологической нормы; употреблять слова с учётом произносительных вариантов современной орфоэпической нормы;
- употреблять слова с учётом стилистических вариантов орфоэпической нормы;
- корректно употреблять термины в учебно-научном стиле речи (в рамках изученного);
- анализировать и различать типичные речевые ошибки;
- редактировать текст с целью исправления речевых ошибок;
- выявлять и исправлять речевые ошибки в устной речи;
- анализировать и оценивать с точки зрения норм современного русского литературного языка чужую и собственную речь;
- корректировать речь с учётом её соответствия основным нормам современного литературного языка;
- редактировать предложения, избегая нагромождения одних и тех же падежных форм, в частности родительного и творительного падежей; - использовать орфоэпические, в том числе мультимедийные, орфографические словари для определения нормативных вариантов произношения и правописания;
- использовать словари синонимов, антонимов, омонимов, паронимов для уточнения значения слов, подбора к ним синонимов, антонимов, омонимов, паронимов, а также в процессе редактирования текста;
- использовать грамматические словари и справочники для уточнения нормы формообразования, словоизменения и построения словосочетания и предложения; опознавания вариантов грамматической нормы; в процессе редактирования текста;
- использовать орфографические словари и справочники по пунктуации для определения нормативного написания слов и постановки знаков препинания в письменной речи.
- анализировать логико-смысловую структуру текста; распознавать виды абзацев;
- распознавать и анализировать разные типы заголовков текста;
- анализировать и создавать тексты рекламного типа, притчи;
- анализировать и создавать текст в жанре путевых заметок;
- уместно использовать коммуникативные стратегии и тактики при контактном общении: убеждение, комплимент, спор, дискуссия;
- уместно использовать жанры разговорной речи в ситуациях неформального общения;
- создавать тексты как результат проектной (исследовательской) деятельности;
- строить устные учебно-научные сообщения (ответы на уроке) различных видов, рецензию на проектную работу одноклассника, доклад; принимать участие в учебно-научной дискуссии;

8 класс

Ученик научится:

- понимать и комментировать основные активные процессы в современном русском языке;
- характеризовать заимствованные слова по языку-источнику (из славянских и неславянских языков), времени вхождения (самые древние и более поздние) (в рамках изученного, с использованием словарей); сфере функционирования;
- комментировать роль старославянского языка в развитии русского литературного языка;
- определять значения лексических заимствований последних десятилетий; характеризовать неологизмы по сфере употребления и стилистической окраске; целесообразно употреблять иноязычные слова;
- комментировать исторические особенности русского речевого этикета (обращение);
- характеризовать основные особенности современного русского речевого этикета;
- соблюдать нормы ударения в отдельных грамматических формах имен существительных, имён прилагательных, глаголов (в рамках изученного);
- употреблять слова с учётом стилистических вариантов орфоэпической нормы;

Ученик получит возможность научиться:

- объяснять происхождение названий русских городов (в рамках изученного);
- регулярно использовать словари, в том числе мультимедийные, учитывая сведения о назначении конкретного вида словаря, особенностях строения его словарной статьи: толковые словари, словари иностранных слов, фразеологические словари, словари пословиц и поговорок, крылатых слов и выражений; учебные

этимологические словари; словари синонимов, антонимов.

- понимать и характеризовать активные процессы в области произношения и ударения современного русского языка;
- правильно выбирать слово, максимально соответствующее обозначаемому им предмету или явлению реальной действительности;
- соблюдать нормы употребления синонимов, антонимов, омонимов, паронимов;
- употреблять слова в соответствии с их лексическим значением и требованием лексической сочетаемости;
- опознавать частотные примеры тавтологии и плеоназма;
- распознавать типичные ошибки в построении сложных предложений; редактировать предложения с целью исправления синтаксических и грамматических ошибок;
- анализировать и оценивать с точки зрения норм современного русского литературного языка чужую и собственную речь;
- корректировать речь с учётом её соответствия основным нормам современного литературного языка;
- редактировать предложения, избегая нагромождения одних и тех же падежных форм, в частности родительного и творительного падежей;
- использовать грамматические словари и справочники для уточнения нормы формообразования, словоизменения и построения словосочетания и предложения; для опознавания вариантов грамматической нормы; в процессе редактирования текста;
- использовать орфографические словари и справочники по пунктуации для определения нормативного написания слов и постановки знаков препинания в письменной речи.
- использовать различные виды слушания (детальное, выборочное, ознакомительное, критическое интерактивное) монологической речи, учебно-научных, художественных, публицистических текстов различных функционально-смысловых типов речи;
- пользоваться различными видами чтения (просмотровым, ознакомительным, изучающим, поисковым) учебно-научных, художественных, публицистических текстов различных функционально-смысловых типов речи;
- владеть умениями информационной переработки прослушанного или прочитанного текста; основными способами и средствами получения, переработки и преобразования информации; использовать графики, диаграммы, план, схемы для представления информации;
- уместно использовать коммуникативные стратегии и тактики при контактном общении: убеждение, комплимент, уговаривание, похвала, самопрезентация, просьба, принесение извинений и др.;
- уместно использовать коммуникативные стратегии и тактики при дистантном общении: сохранение инициативы в диалоге, уклонение от инициативы, завершение диалога и др.;
- анализировать структурные элементы и языковые особенности письма как жанра публицистического стиля речи;

9 класс

Ученик научится:

- распознавать источники крылатых слов и выражений (в рамках изученного);
- правильно употреблять пословицы, поговорки, крылатые слова и выражения в различных ситуациях речевого общения (в рамках изученного);
- понимать и характеризовать активные процессы в области произношения и ударения;
- соблюдать нормы ударения в отдельных грамматических формах самостоятельных частей речи (в рамках изученного);
- соблюдать синтаксические нормы современного русского литературного языка: управление предлогов; построение простых предложений; сложных предложений разных видов; предложений с косвенной речью;
- пользоваться различными видами чтения (просмотровым, ознакомительным, изучающим, поисковым) учебно-научных, художественных, публицистических текстов различных функционально-смысловых типов, в том числе сочетающих разные форматы представления информации (инфографика, диаграмма, дисплейный текст и др.);
- владеть умениями информационной переработки прослушанного или прочитанного текста; основными способами и средствами получения, переработки и преобразования информации (аннотация, конспект); использовать графики, диаграммы, схемы для представления информации;
- анализировать структурные элементы и языковые особенности анекдота, шутки; уместно использовать жанры разговорной речи в ситуациях неформального общения.

Ученик получит возможность научиться:

- характеризовать словообразовательные неологизмы по сфере употребления и стилистической окраске; целесообразно употреблять иноязычные слова; анализировать структурные элементы и языковые особенности делового письма; создавать деловые письма;
- понимать и использовать в собственной речевой практике прецедентные тексты;
- создавать тексты как результат проектной (исследовательской) деятельности; оформлять реферат в письменной речи и представлять его в устной форме;
- создавать устные учебно-научные сообщения (ответы на уроках) различных видов; отзыв на проектную

работу одноклассника; принимать участие в учебно-научной дискуссии;
- анализировать и создавать тексты публицистических жанров (проблемный очерк).

1.2.5.19. Основы духовно-нравственной культуры народов России (ОДНКНР)

5 класс

Ученик научиться:

- Воспитать способности к духовному развитию, нравственному самосовершенствованию; веротерпимость, уважительного отношения к религиозным чувствам, взглядам людей или их отсутствию;
- Знать основные нормы морали, нравственных, духовных идеалов, хранимых в культурных традициях народов России, готовность на их основе к сознательному самоограничению в поступках, поведении, расточительному потребительстве;
- Представлять об основах светской этики, культуры традиционных религий, их роли в развитии культуры и истории России и человечества, в становлении гражданского общества и российской государственности;
- Понимать значения нравственности, веры и религии в жизни человека, семьи и общества;
- Иметь представление об исторической роли традиционных религий и гражданского общества в становлении российской государственности.
- Знать как на протяжении столетий христианство, ислам, иудаизм и буддизм способствовали сохранению и развитию духовности народов России, в том числе патриотизма, семьи, гуманного отношения к человеку.
- Уважать все традиционные религии нашей страны.

Учащийся получит возможность научиться

- *Выстраивать отношения с представителями разных мировоззрений и культурных традиций на основе взаимного уважения прав и законных интересов сограждан;*
- *понимать значения нравственности, веры и религии в жизни человека, семьи и общества;*
- *формировать представления об исторической роли традиционных религий и гражданского общества в становлении российской государственности.*
- *использовать речевые средства в соответствии с задачей коммуникации для выражения своих чувств, мыслей и потребностей; владение устной и письменной речью, монологической контекстной речью.*

1.3. Система оценки достижения планируемых результатов освоения основной образовательной программы основного общего образования

1.3.1. Общие положения

Система оценки достижения планируемых результатов (далее - система оценки) является частью системы оценки и управления качеством образования в школе и служит основой при разработке образовательной организацией собственного "Положения об оценке образовательных достижений обучающихся".

Основными **направлениями и целями** оценочной деятельности в образовательной организации в соответствии с требованиями ФГОС ООО являются:

- оценка образовательных достижений учащихся на различных этапах обучения как основа их промежуточной и итоговой аттестации, а также основа процедур внутреннего мониторинга образовательной организации, мониторинговых исследований муниципального, регионального и федерального уровней;
- оценка результатов деятельности педагогических кадров как основа аттестационных процедур;
- оценка результатов деятельности образовательной организации как основа аккредитационных процедур.

Требования ФГОС являются основным **объектом** системы оценки, ее **содержательной и критериальной базой**, которые конкретизируются в планируемых результатах освоения учащимися основной образовательной программы школы.

Система оценки включает процедуры внутренней и внешней оценки.

Внутренняя оценка включает:

- стартовую диагностику,
- текущую и тематическую оценку,
- портфолио,
- внутришкольный мониторинг образовательных достижений,
- промежуточную и итоговую аттестацию учащихся.

К **внешним процедурам** относятся:

- государственная итоговая аттестация,
- независимая оценка качества образования и
- мониторинговые исследования муниципального, регионального и федерального уровней.

Система оценки образовательной организации по ФГОС ООО основывается на **системно-деятельностном, уровневом и комплексном подходах** к оценке образовательных достижений.

Системно-деятельностный подход к оценке образовательных достижений проявляется в оценке способности учащихся к решению учебно-познавательных и учебно-практических задач. Он обеспечивается содержанием и критериями оценки, в качестве которых выступают планируемые результаты обучения, выраженные в деятельностной форме.

Уровневый подход служит важнейшей основой для организации индивидуальной работы с учащимися. Он реализуется по отношению к содержанию оценки и к представлению и интерпретации результатов измерений.

Уровневый подход к содержанию оценки обеспечивается структурой планируемых результатов, в которых выделены три блока: общецелевой, «Выпускник

научится» и «Выпускник получит возможность научиться». Процедуры внутришкольного мониторинга (в том числе, для аттестации педагогических кадров и оценки деятельности образовательной организации) строятся на планируемых результатах, представленных в данных блоках. Процедуры независимой оценки качества образования и мониторинговых исследований различного уровня опираются на планируемые результаты, представленные во всех трех блоках.

Уровневый подход к представлению и интерпретации результатов реализуется за счет фиксации различных уровней достижения обучающимися планируемых результатов: базового уровня и уровней выше и ниже базового. Достижение базового уровня свидетельствует о способности обучающихся решать типовые учебные задачи, целенаправленно отрабатываемые со всеми учащимися в ходе учебного процесса. Овладение базовым уровнем является достаточным для продолжения обучения и усвоения последующего материала.

Комплексный подход к оценке образовательных достижений реализуется путем

- оценки трех групп результатов: предметных, личностных, метапредметных (регулятивных, коммуникативных и познавательных универсальных учебных действий);
- использования комплекса оценочных процедур (стартовой, текущей, тематической, промежуточной) как основы для оценки динамики индивидуальных образовательных достижений (индивидуального прогресса) и для итоговой оценки;
- использования контекстной информации (об особенностях обучающихся, условиях и процессе обучения и др.) для интерпретации полученных результатов в целях управления качеством образования;
- использования разнообразных методов и форм оценки, взаимно дополняющих друг друга (стандартизированных устных и письменных работ, проектов, практических работ, самооценки, наблюдения и др.).

1.3.2. Особенности оценки личностных, метапредметных и предметных результатов

Особенности оценки личностных результатов

Формирование личностных результатов обеспечивается в ходе реализации всех компонентов образовательного процесса, включая внеурочную деятельность.

Основным объектом оценки личностных результатов в основной школе служит сформированность универсальных учебных действий в следующих основных блоках:

- 1) сформированность основ гражданской идентичности личности;
- 2) сформированность индивидуальной учебной самостоятельности, включая умение строить жизненные профессиональные планы с учетом конкретных перспектив социального развития;
- 3) сформированность социальных компетенций, включая ценностно-смысловые установки и моральные нормы, опыт социальных и межличностных отношений, правосознание.

В соответствии с требованиями ФГОС достижение личностных результатов не выносится на итоговую оценку обучающихся, а является предметом оценки эффективности воспитательно-образовательной деятельности школы и образовательных систем разного уровня. Поэтому оценка этих результатов образовательной деятельности осуществляется в ходе внешних не персонифицированных мониторинговых исследований. Инструментарий для них разрабатывается централизованно на федеральном или региональном уровне и основывается на профессиональных методиках психолого-педагогической диагностики.

Во внутришкольном мониторинге в целях оптимизации личностного развития учащихся возможна оценка сформированности отдельных личностных результатов, проявляющихся в:

- соблюдении норм и правил поведения, принятых в образовательной организации;
- участии в общественной жизни образовательной организации, ближайшего социального окружения, страны, общественно-полезной деятельности;
- ответственности за результаты обучения;
- готовности и способности делать осознанный выбор своей образовательной траектории, в том числе выбор профессии;
- ценностно-смысловых установках обучающихся, формируемых средствами различных предметов в рамках системы общего образования.

Внутришкольный мониторинг организуется администрацией образовательного учреждения и осуществляется классным руководителем преимущественно на основе ежедневных наблюдений в ходе учебных занятий и внеурочной деятельности, которые обобщаются в конце учебного года и представляются в виде характеристики по форме, установленной образовательной организацией. Любое использование данных, полученных в ходе мониторинговых исследований, возможно только в соответствии с Федеральным законом от 17.07.2006 №152-ФЗ «О персональных данных».

Особенности оценки метапредметных результатов

Оценка метапредметных результатов представляет собой оценку достижения планируемых результатов освоения основной образовательной программы, которые представлены в междисциплинарной программе формирования универсальных учебных действий. Формирование метапредметных результатов обеспечивается за счет всех учебных предметов и внеурочной деятельности.

Основным **объектом и предметом** оценки метапредметных результатов являются:

- способность и готовность к освоению систематических знаний, их самостоятельному пополнению, переносу и интеграции;
- способность работать с информацией;
- способность к сотрудничеству и коммуникации;
- способность к решению личностно и социально значимых проблем и воплощению найденных решений в практику;
- способность и готовность к использованию ИКТ в целях обучения и развития;
- способность к самоорганизации, саморегуляции и рефлексии.

Оценка достижения метапредметных результатов осуществляется администрацией образовательной организации в ходе **внутришкольного мониторинга**. Содержание и периодичность внутришкольного мониторинга устанавливается решением педагогического совета. Инструментарий строится на межпредметной основе и может включать диагностические материалы по оценке читательской грамотности, ИКТ-компетентности, сформированности регулятивных, коммуникативных и познавательных учебных действий.

Наиболее адекватными формами оценки читательской грамотности служит письменная работа на межпредметной основе; ИКТ-компетентности - практическая работа в сочетании с письменной (компьютеризованной) частью; сформированности регулятивных, коммуникативных и познавательных учебных действий - наблюдение за ходом выполнения групповых и индивидуальных учебных исследований и проектов.

Каждый из перечисленных видов диагностик проводится с периодичностью не менее, чем один раз в два года.

Основной процедурой **итоговой оценки** достижения метапредметных результатов является **защита итогового индивидуального проекта**.

Итоговой проект представляет собой учебный проект, выполняемый обучающимся в рамках одного или нескольких учебных предметов с целью продемонстрировать свои достижения в самостоятельном освоении содержания избранных областей знаний и/или видов деятельности и способность проектировать и осуществлять целесообразную и результативную деятельность (учебно-познавательную, конструкторскую, социальную, художественно-творческую, иную).

Результатом (продуктом) проектной деятельности может быть любая из следующих работ:

- а) письменная работа (эссе, реферат, аналитические материалы, обзорные материалы, отчеты о проведенных

исследованиях, стендовый доклад и др.);

б) художественная творческая работа (в области литературы, музыки, изобразительного искусства, экранных искусств), представленная в виде прозаического или стихотворного произведения, инсценировки, художественной декламации, исполнения музыкального произведения, компьютерной анимации и др.;

в) материальный объект, макет, иное конструкторское изделие;

г) отчетные материалы по социальному проекту, которые могут включать как тексты, так и мультимедийные продукты.

Требования к организации проектной деятельности, к содержанию и направленности проекта, а также критерии оценки проектной работы разрабатываются с учетом целей и задач проектной деятельности на данном этапе образования и в соответствии с особенностями образовательной организации.

Общим требованием ко всем работам является необходимость соблюдения норм и правил цитирования, ссылок на различные источники. В случае заимствования текста работы (плагиата) без указания ссылок на источник, проект к защите не допускается.

Защита проекта осуществляется в процессе специально организованной деятельности комиссии образовательной организации.

Результаты выполнения проекта оцениваются по итогам рассмотрения комиссией представленного продукта с краткой пояснительной запиской, презентации учащегося и отзыва руководителя.

Особенности оценки предметных результатов

Оценка предметных результатов представляет собой оценку достижения учащимся планируемых результатов по отдельным предметам.

Формирование этих результатов обеспечивается каждым учебным предметом.

Основой для критериев оценивания является полнота знаний, их обобщенность и системность.

При выставлении отметок необходимо учитывать классификацию ошибок и их качество:

- грубые ошибки;
- однотипные ошибки;
- негрубые ошибки;
- недочеты

Шкала отметок: «5» - отлично, «4» - хорошо, «3» - удовлетворительно, «2» - неудовлетворительно.

Основным предметом оценки в соответствии с требованиями ФГОС ООО является способность к решению учебно-познавательных и учебно-практических задач, основанных на изучаемом учебном материале, с использованием способов действий, релевантных содержанию учебных предметов, в том числе — метапредметных (познавательных, регулятивных, коммуникативных) действий.

Оценка предметных результатов ведется каждым учителем в ходе процедур текущей, тематической, промежуточной и итоговой оценки, а также администрацией образовательного учреждения в ходе внутришкольного мониторинга.

Особенности оценки по отдельному предмету фиксируются в "Положение об оценке образовательных достижений обучающихся".

доводится до сведения учащихся и их родителей (законных представителей):

- список итоговых планируемых результатов с указанием этапов их формирования и способов оценки (например, текущая/тематическая; устно/письменно/практика);
- график контрольных мероприятий.

1.3.3.

Организация и содержание оценочных процедур

Стартовая диагностика представляет собой процедуру **оценки готовности к**

обучению на данном уровне образования. Проводится администрацией образовательной

организации в начале 5 -го класса и выступает как основа (точка отсчета) для оценки динамики образовательных достижений. Объектом оценки являются: структура мотивации, сформированность учебной деятельности, владение универсальными и специфическими для основных учебных предметов познавательными средствами, в том числе: средствами работы с информацией, знако-символическими средствами, логическими операциями. Стартовая диагностика может проводиться также учителями с целью оценки готовности к изучению отдельных предметов (разделов). Результаты стартовой диагностики являются основанием для корректировки учебных программ и индивидуализации учебного процесса.

Текущая оценка представляет собой процедуру **оценки индивидуального продвижения** в освоении программы учебного предмета. Текущая оценка может быть формирующей, т.е. поддерживающей и направляющей усилия учащегося, и диагностической, способствующей выявлению и осознанию учителем и учащимся существующих проблем в обучении. Объектом текущей оценки являются тематические планируемые результаты, этапы освоения которых зафиксированы в тематическом планировании. В текущей оценке используется весь арсенал форм и методов проверки (устные и письменные опросы, практические работы, творческие работы, индивидуальные и групповые формы, само- и взаимооценка, рефлексия, листы продвижения и др.) с учетом особенностей учебного предмета и особенностей контрольно-оценочной деятельности учителя. Результаты текущей оценки являются основой для индивидуализации учебного процесса; при этом отдельные результаты, свидетельствующие об успешности обучения и достижении тематических результатов в более сжатые (по сравнению с планируемыми учителем) сроки могут включаться в систему накопленной оценки и служить основанием, например, для

освобождения ученика от необходимости выполнять тематическую проверочную работу. **Тематическая оценка** представляет собой процедуру **оценки уровня достижения** тематических планируемых результатов по предмету, которые фиксируются в учебных методических комплексах, рекомендованных Министерством образования и науки РФ. По предметам, вводимым образовательной организацией самостоятельно, тематические планируемые результаты устанавливаются самой образовательной организацией. Тематическая оценка может вестись как в ходе изучения темы, так и в конце ее изучения. Оценочные процедуры подбираются так, чтобы они предусматривали возможность оценки достижения всей совокупности планируемых результатов и каждого из них. Результаты тематической оценки являются основанием для коррекции учебного процесса и его индивидуализации.

Портфолио представляет собой процедуру **оценки динамики учебной и творческой активности** учащегося, направленности, широты или избирательности интересов, выраженности проявлений творческой инициативы, а также **уровня высших достижений**, демонстрируемых данным учащимся. В портфолио включаются как работы учащегося, так и отзывы на эти работы (например, наградные листы, дипломы, сертификаты участия, рецензии и проч.). Отбор работ и отзывов для портфолио ведется самим обучающимся совместно с классным руководителем и при участии семьи. Включение каких-либо материалов в портфолио без согласия обучающегося не допускается. Портфолио в части подборки документов формируется в бумажном виде в течение всех лет обучения в основной школе. Результаты, представленные в портфолио, используются при выработке рекомендаций по выбору индивидуальной образовательной траектории на уровне среднего общего образования и могут отражаться в характеристике.

Внутришкольный мониторинг представляет собой процедуры:

- **оценки уровня достижения предметных и метапредметных результатов;**
- **оценки уровня достижения той части личностных результатов**, которые связаны с оценкой поведения, прилежания, а также с оценкой учебной самостоятельности, готовности и способности делать осознанный выбор профиля обучения;
- **оценки уровня профессионального мастерства учителя**, осуществляемого на основе административных проверочных работ, анализа посещенных уроков, анализа качества учебных заданий, предлагаемых учителем обучающимся.

Содержание и периодичность внутришкольного мониторинга устанавливается решением педагогического совета. Результаты внутришкольного мониторинга являются основанием для рекомендаций как для текущей коррекции учебного процесса и его индивидуализации, так и для повышения квалификации учителя. Результаты внутришкольного мониторинга в части оценки уровня достижений учащихся обобщаются и отражаются в их характеристиках.

Промежуточная аттестация представляет собой процедуру аттестации обучающихся на уровне основного общего образования и проводится в конце учебного года по каждому изучаемому предмету. Промежуточная аттестация проводится на основе результатов выполнения тематических проверочных работ.

Промежуточная оценка, фиксирующая достижение предметных планируемых результатов и универсальных учебных действий на уровне не ниже базового, является основанием для перевода в следующий класс и для допуска обучающегося к государственной итоговой аттестации. В период введения ФГОС ООО в случае использования стандартизированных измерительных материалов критерий достижения/освоения учебного материала задается как выполнение не менее 50% заданий базового уровня или получения 50% от максимального балла за выполнение заданий базового уровня. В дальнейшем этот критерий должен составлять не менее 65%. Порядок проведения промежуточной аттестации регламентируется Федеральным законом «Об образовании в Российской Федерации» (ст. 58) и иными нормативными актами.

Государственная итоговая аттестация

В соответствии со статьей 59 Федерального закона «Об образовании в Российской Федерации» государственная итоговая аттестация (далее - ГИА) является обязательной процедурой, завершающей освоение основной образовательной программы основного общего образования. Порядок проведения ГИА регламентируется Законом и иными нормативными актами.

Целью ГИА является установление уровня образовательных достижений выпускников. ГИА включает в себя два обязательных экзамена (по русскому языку и математике). Экзамены по другим учебным предметам обучающиеся сдают на добровольной основе по своему выбору. ГИА проводится в форме основного государственного экзамена (ОГЭ) с использованием контрольных измерительных материалов, представляющих собой комплексы заданий в стандартизированной форме и в форме устных и письменных экзаменов с использованием тем, билетов и иных форм по решению образовательной организации (государственный выпускной экзамен - ГВЭ).

Итоговая оценка (итоговая аттестация) по предмету складывается из результатов внутренней и внешней оценки. К результатам **внешней оценки** относятся результаты ГИА. К результатам **внутренней оценки** относятся предметные результаты, зафиксированные в системе накопленной оценки и результаты выполнения итоговой работы по предмету. Такой подход позволяет обеспечить полноту охвата планируемых результатов и выявить кумулятивный эффект обучения, обеспечивающий прирост в глубине понимания изучаемого материала и свободе оперирования им. По предметам, не вынесенным на ГИА, итоговая оценка ставится на основе результатов только внутренней оценки.

Итоговая оценка по предмету фиксируется в документе об уровне образования государственного образца - аттестате об основном общем образовании.

Итоговая оценка по междисциплинарным программам ставится на основе результатов внутришкольного

мониторинга и фиксируется в характеристике учащегося.

Характеристика готовится на основании:

- объективных показателей образовательных достижений обучающегося на уровне основного образования,
- портфолио выпускника;
- экспертных оценок классного руководителя и учителей, обучавших данного выпускника на уровне основного общего образования.

В характеристике выпускника:

- отмечаются образовательные достижения обучающегося по освоению личностных, метапредметных и предметных результатов;
- даются педагогические рекомендации к выбору индивидуальной образовательной траектории на уровне среднего общего образования с учетом выбора учащимся направлений профильного образования, выявленных проблем и отмеченных образовательных достижений.

Рекомендации педагогического коллектива к выбору индивидуальной образовательной траектории доводятся до сведения выпускника и его родителей (законных представителей).

2. Содержательный раздел основной образовательной программы основного общего образования

2.1. Программа развития универсальных учебных действий, включающая формирование компетенций обучающихся в области использования информационно-коммуникационных технологий, учебно-исследовательской и проектной деятельности

Программа развития универсальных учебных действий (УУД) составлена на основе требований ФГОС и содержит информацию о целях, понятиях и характеристиках УУД, планируемых результатах развития компетентности обучающихся, а также описания особенностей реализации направления учебно-исследовательской и проектной деятельности и описание содержания и форм организации учебной деятельности по развитию ИКТ-компетентности, описание форм взаимодействия участников образовательного процесса в образовании;

2.1.1. Цели и задачи программы, описание ее места и роли в реализации требований ФГОС Цель программы развития УУД: обеспечение регулирования освоения метапредметных умений, то есть способов действий, применимых в рамках, как образовательного процесса, так и при решении проблем в реальных жизненных ситуациях и формирование у учащихся способности к самостоятельному учебному целеполаганию и учебному сотрудничеству.

Для реализации цели выдвинуты следующие **задачи**:

- 1) показать связь формируемых УУД с содержанием учебных предметов, используемых технологий и форм работы;
- 2) определить перечень метапредметных результатов;
- 3) охарактеризовать систему типовых заданий для формирования личностных результатов и УУД в жизненных ситуациях;
- 4) формирование умений и навыков учебно-исследовательской и проектной деятельности;
- 6) формирование ИКТ-компетентности учащихся.

Формирование системы универсальных учебных действий осуществляется с учетом возрастных особенностей развития личностной и познавательной сфер обучающегося. УУД представляют собой целостную взаимосвязанную систему, определяемую общей логикой возрастного развития.

Так как в подростковом возрасте ведущей деятельностью является межличностное общение, приоритетными становятся коммуникативные учебные действия. В этом смысле основной задачей для основной школы в развитии УУД становится «иницирование учебного сотрудничества».

2.1.2. Описание понятий, функций, состава и характеристик универсальных учебных действий (регулятивных, познавательных и коммуникативных) и их связи с содержанием отдельных учебных предметов, внеурочной и внешкольной деятельностью, а также места отдельных компонентов универсальных учебных действий в структуре образовательного процесса

Понятие «универсальные учебные действия (УУД)» в широком смысле, умение учиться, а в узком - совокупность способов действий, обеспечивающих самостоятельное усвоение новых знаний, формирование предметных, личностных и метапредметных результатов, включая организацию этого процесса. Способность обучающегося самостоятельно успешно усваивать новые знания, формировать умения и компетентности, включая самостоятельную организацию этого процесса, т.е. умение учиться, обеспечивается тем, что универсальные учебные действия как обобщённые действия открывают учащимся возможность широкой ориентации как в различных предметных областях, так и в строении самой учебной деятельности, включающей осознание её целевой направленности, ценностно-смысловых и операциональных характеристик. Таким образом, достижение умения учиться предполагает полноценное освоение обучающимися всех компонентов учебной деятельности, которые включают: познавательные и учебные мотивы, учебную цель, учебную задачу, учебные действия и операции (ориентировка, преобразование материала, контроль и оценка). Умение учиться

— существенный фактор повышения эффективности освоения учащимися предметных знаний, формирования умений и компетенций, образа мира и ценностно-смысловых оснований личностного морального выбора.

В составе универсальных учебных действий, соответствующих ключевым целям общего образования выделены три вида учебной деятельности:

- 1) регулятивные;
- 2) познавательные;
- 3) коммуникативные.

УУД	Виды
Регулятивные	<p><i>целеполагание</i> как постановка учебной задачи на основе соотнесения того, что уже известно и усвоено учащимся, так и того, что еще неизвестно;</p> <p><i>планирование</i>—определение последовательности промежуточных целей с учетом конечного результата; составление плана и последовательности действий;</p> <p><i>прогнозирование</i> — предвосхищение результата и уровня усвоения знаний, его временных характеристик;</p> <p><i>контроль</i> в форме сличения способа действия и его результата с заданным эталоном с целью обнаружения отклонений и отличий от эталона;</p> <p><i>коррекция</i> — внесение необходимых дополнений и корректив в план и способ действия в случае расхождения эталона, <u>реального действия и его результата</u>;</p> <ul style="list-style-type: none"> - <i>оценка</i> — выделение и осознание учащимся того, что уже усвоено и что еще нужно усвоить, осознание качества и уровня усвоения; <p><i>саморегуляция</i> как способность к мобилизации сил и энергии, к волевому усилию (к выбору в ситуации мотивационного конфликта) и к преодолению препятствий</p>
Познавательные	<p><i>общеучебные универсальные действия</i>:</p> <ul style="list-style-type: none"> - самостоятельное выделение и формулирование познавательной цели; - поиск и выделение необходимой информации; применение методов информационного поиска, в том числе с помощью компьютерных средств; - структурирование знаний; - осознанное и произвольное построение речевого высказывания в устной и письменной форме; - выбор наиболее эффективных способов решения задач в зависимости от конкретных условий; - рефлексия способов и условий действия, контроль и оценка процесса и результатов деятельности; - смысловое чтение как осмысление цели чтения и выбор вида чтения в зависимости от цели; извлечение необходимой информации из прослушанных текстов различных жанров; определение основной и второстепенной информации; свободная ориентация и восприятие текстов художественного, научного, публицистического и официально-делового стилей; понимание и адекватная оценка языка средств массовой информации; - постановка и формулирование проблемы, самостоятельное создание алгоритмов деятельности при решении проблем творческого и поискового характера. - моделирование — преобразование объекта из чувственной формы в модель, где выделены существенные характеристики объекта пространственно-графические или знаково-символические). <i>логические универсальные действия</i>: - анализ объектов с целью выделения признаков (существенных, и несущественных); - синтез — составление целого из частей, в том числе самостоятельное достраивание с восполнением недостающих компонентов; - выбор оснований и критериев для сравнения, классификации объектов; - установление причинно-следственных связей; - построение логической цепи рассуждений, выдвижение гипотез и их обоснование, доказательство; <p><i>постановка и самостоятельное создание способов решения проблем творческого и поискового характера</i></p> <ul style="list-style-type: none"> - формулирование проблемы
Коммуникативные	<ul style="list-style-type: none"> - социальную компетентность и учет позиции других людей, партнеров по общению или деятельности; умение слушать и вступать в диалог; участвовать в коллективном обсуждении проблем; интегрироваться в группу сверстников и строить продуктивное взаимодействие и сотрудничество со сверстниками и взрослыми

Развитие УУД в основной школе

Класс	Учебно-управленческие умения. Регулятивные УУД
--------------	---

5	Определять наиболее четкую последовательность действий по выполнению учебной задачи. Определять последовательность выполнения домашней работы.
6	Ставить общие и частные задачи образовательной деятельности.
7	Адаптировать основные этапы учебного труда под индивидуальные особенности.
8	Владеть различными видами самоконтроля с учетом специфики предмета. Самостоятельно оценивать учебную деятельность посредством сопоставления с деятельностью других учеников, деятельностью в прошлом, с существующими нормами.
9	Самостоятельно оценивать деятельность учеников посредством сравнения с существующими нормами оценки. Вносить необходимые коррективы в содержание, объем учебной задачи, последовательность и время ее выполнения.

Класс Учебно-информационные умения. Познавательные УУД

5	<p>Читать бегло, сознательно, правильно, с соблюдением необходимой меры выразительности читать художественные, научно-популярные, публицистические и официально-деловые тексты.</p> <p>Использовать в соответствии с учебной задачей следующие <i>виды чтения</i>: сплошное, выборочное, беглое, сканирование; <i>аналитическое</i>, комментированное; по ролям; <i>предварительное, повторное</i>.</p> <p>Работать с основными компонентами текста учебника: оглавлением; учебным текстом; вопросами и заданиями; словарём; приложениями и образцами; иллюстрациями, схемами, таблицами иносками.</p> <p>Создавать письменные <i>тексты различных типов</i>. Составлять <i>простой план</i> текста.</p> <p>Составлять на основании данного текста <i>таблицы, схемы, график</i>.</p>
6	<p>Самостоятельно подготовиться к <i>выразительному чтению</i> проанализированного на занятии художественного, публицистического, научно-популярного текста.</p> <p>Пользоваться библиографической карточкой. Уметь библиографически описать книги одного-двух авторов. Различать научные, официально-деловые, публицистические и художественные письменные тексты.</p> <p>Подбирать и группировать материал по определённой теме из научных, официально-деловых, публицистических и художественных текстов.</p> <p>Составлять <i>простой план</i> письменного текста. Составлять <i>сложный план</i> текста.</p> <p>Составлять на основании данного текста <i>таблицы, схемы, график</i>.</p>
7	<p>Определять примерное содержание незнакомой книги по титульному листу, оглавлению, предисловию, послесловию, иллюстрациям, аннотации.</p> <p>Определять <i>объект анализа и синтеза</i> отграничивать вещь или процесс от других явлений или процессов. Определять <i>аспект анализа и синтеза</i>, устанавливать точку зрения, с которой будут определяться существенные признаки изучаемого объекта.</p> <p>Определять <i>компоненты объекта</i>. Определять <i>пространственные отношения компонентов объекта</i>.</p> <p>Выполнять <i>неполное однолинейное сравнение</i>, т.е. устанавливать либо только <i>сходство</i>, либо <i>только различие</i> по одному аспекту. Выполнять <i>неполное комплексное сравнение</i>, т.е. устанавливать либо только сходство, либо только различие по нескольким аспектам. Выполнять сравнение по <i>аналогии</i>, т.е. из сходства объектов в некоторых признаках делать предположение об их сходстве в других признаках.</p>

8	<p>Определять <i>причинно-следственные отношения компонентов объекта</i>. Определять <i>существенные признаки объекта</i>. определять <i>объекты сравнения</i>, т.е. отграничивать вещи и процессы от других вещей и процессов. Определять <i>аспект сравнения объектов</i>, т.е. устанавливать точку зрения, с которой будут сопоставляться существенные признаки объектов. Выполнять <i>неполное однолинейное сравнение</i>, т.е. устанавливать либо только <i>сходство</i>, либо <i>только различие</i> по одному аспекту. Выполнять <i>неполное комплексное сравнение</i>, т.е. устанавливать либо только сходство, либо только различие по нескольким аспектам. Выполнять сравнение по <i>аналогии</i>, т.е. из сходства объектов в некоторых признаках делать предположение об их сходстве в других признаках.</p>
9	<p>Выполнять <i>полное однолинейное сравнение</i>, т.е. одновременно устанавливать сходство и различие объектов по одному аспекту. Выполнять <i>полное комплексное сравнение</i>, т.е. одновременно устанавливать сходство и различие объектов по нескольким аспектам. Выполнять сравнение по <i>аналогии</i>, т.е. из сходства объектов в некоторых признаках делать предположение об их сходстве в других признаках. Осуществлять <i>индуктивное обобщение (от единичного достоверного к общему вероятностному)</i>, т.е. определять общие существенные признаки двух и более объектов и зафиксировать их в форме <i>понятия</i> или <i>суждения</i>. Осуществлять <i>дедуктивное обобщение (подведение единичного достоверного под общее достоверное)</i>, т.е. актуализировать понятие, суждение и отождествлять с ним соответствующие существенные признаки одного и более объектов. Осуществлять <i>классификацию</i>, т.е. делить <i>род</i> (класс) на виды (подклассы) на основе установления признаков объектов, составляющих род. Различать <i>объём и содержание понятий</i>, т.е. определяемые объекты и совокупность их существенных признаков. <i>Различать родовое и видовое понятия. Родовое понятие — это понятие, объём которого содержит объём другого понятия.</i> Осуществлять <i>родовидовое определение понятий</i>, т.е. находить ближайший род объектов определяемого понятия и их отличительные существенные признаки. Различать <i>компоненты доказательства, т.е. тезис, аргументы и форму доказательства</i>.</p>
Класс	Коммуникативные умения. Коммуникативные УУД
5	Учитывать позиции собеседника или партнёра по деятельности; действия, направленные на сотрудничество.
6	Совершать действия, направленные на кооперацию, сотрудничество; коммуникативно-речевые действия, служащие средством передачи информации другим людям и становления рефлексии.
7	Уметь слушать и вступать в диалог планирование учебного сотрудничества с учителем и сверстниками — определение цели, функций участников, способов взаимодействия. Управлять поведением партнера — контроль, коррекция, оценка его действий.
8	Работать в группе, паре, отстаивать свою точку зрения, соблюдая правила поведения. Оформлять свои мысли в устной и письменной форме.
9	Владеть монологической и диалогической формами речи в соответствии с грамматическими и синтаксическими нормами родного языка.

Универсальные учебные действия представляют собой целостную систему, в которой происхождение и развитие каждого вида учебного действия определяется его отношением с другими видами учебных действий и общей логикой возрастного развития. Учащийся научится регулировать свою деятельность, если научится общению и саморегуляции, а из ситуативно-познавательного и внеситуативно-познавательного общения формируются познавательные действия обучающего.

В развитии УУД в основной школе должна сохраняться преемственность с начальной школой, но приближаться к самостоятельному поиску теоретических знаний и общих способов действий. В этом смысле, работая на этапе основной школы, педагог должен реализовывать два направления деятельности: индивидуализацию образовательного процесса и умение инициативно разворачивать учебное сотрудничество с другими людьми.

Для успешной деятельности по развитию УУД можно проводить занятия в разнообразных формах: уроки одновозрастные и разновозрастные; занятия, тренинги, проекты, практики, конференции, выездные сессии (школы) и пр., с постепенным расширением возможностей учащихся осуществлять выбор уровня и характера самостоятельной работы.

Формирование УУД в основной школе происходит не только на занятиях по отдельным учебным предметам, но и в ходе внеурочной деятельности, а также в рамках кружков, элективных курсов.

Формы организации деятельности по формированию УУД

Урочная деятельность:

- урок-исследование, урок-лаборатория, урок-творческий отчет, урок - защита проектов, мастерские письма, мастерские построения знаний, мастерские ценностных ориентаций;
- учебный эксперимент, который позволяет организовать освоение элементов деятельности: планирование, проведение эксперимента, обработка и анализ его результатов;
- домашнее задание исследовательского характера;

Внеурочная деятельность:

- образовательные экскурсии по предметам;
- факультативные занятия, предполагающие углубленное изучение различных предметов;
- участие учащихся в предметных олимпиадах, конкурсах и конференциях.

2.1.3. Типовые задачи применения универсальных учебных действий

Задачи на применение УУД могут строиться как на материале учебных предметов, так и на практических ситуациях, встречающихся в жизни учащихся и имеющих для них определенное значение (экология, молодежные субкультуры, бытовые практико-ориентированные ситуации, логистика и др.).

Различаются два типа заданий, связанных с УУД:

- задания, позволяющие в рамках образовательного процесса сформировать УУД (направлены на формирование целой группы связанных друг с другом универсальных учебных действий. Действия могут относиться как к одной категории (например, регулятивные), так и к разным);
- задания, позволяющие диагностировать уровень сформированности УУД (способность учащегося применять какое-то конкретное универсальное учебное действие).

В основной школе используются следующие типы задач:

1. Задачи, формирующие коммуникативные УУД:

- на учет позиции партнера;
- на организацию и осуществление сотрудничества;
- на передачу информации и отображение предметного содержания;
- тренинги коммуникативных навыков;
- ролевые игры.

2. Задачи, формирующие познавательные УУД:

- проекты на выстраивание стратегии поиска решения задач;
- задачи на сериацию, сравнение, оценивание;
- проведение эмпирического исследования;
- проведение теоретического исследования;
- смысловое чтение.

3. Задачи, формирующие регулятивные УУД:

- на планирование;
- на ориентировку в ситуации;
- на прогнозирование;
- на целеполагание;
- на принятие решения;
- на самоконтроль.

Развитию регулятивных УУД способствует также использование в учебном процессе системы таких индивидуальных или групповых учебных заданий, которые наделяют учащихся функциями организации их выполнения:

- планирование этапов выполнения работы,
- отслеживание продвижения в выполнении задания,
- соблюдение графика подготовки и предоставления материалов,
- поиск необходимых ресурсов, распределения обязанностей и контроля качества выполнения работы.

Распределение материала и типовых задач по различным предметам не является жестким, начальное освоение одних и тех же УУД и закрепление освоенного может происходить в ходе занятий по разным предметам, при этом должен соблюдаться баланс между временем освоения и временем использования соответствующих действий.

Задачи на применение УУД могут носить как открытый, так и закрытый характер.

2.1.4. Описание особенностей, основных направлений и планируемых результатов учебно-исследовательской и проектной деятельности обучающихся (исследовательское, инженерное, прикладное, информационное, социальное, игровое, творческое направление проектов) в рамках урочной и внеурочной деятельности по каждому из направлений, а также особенностей формирования ИКТ-компетенций

Одним из путей повышения мотивации и эффективности учебной деятельности в основной школе является

включение обучающихся в учебно-исследовательскую и проектную деятельность.

Специфика **проектной деятельности обучающихся** в значительной степени связана с ориентацией на получение проектного результата, обеспечивающего решение прикладной задачи и имеющего конкретное выражение. Проектная деятельность учащегося рассматривается с нескольких сторон: продукт как материализованный результат, процесс как работа по выполнению проекта, защита проекта как иллюстрация образовательного достижения обучающегося и ориентирована на формирование и развитие метапредметных и личностных результатов обучающихся.

Особенностью **учебно-исследовательской деятельности** является «приращение» в компетенциях учащегося. Ценность учебно-исследовательской работы определяется возможностью обучающихся посмотреть на различные проблемы с позиции ученых, занимающихся научным исследованием.

Учебно-исследовательская работа учащихся может быть организована по двум направлениям:

- урочная учебно-исследовательская деятельность учащихся: проблемные уроки; семинары; практические и лабораторные занятия, др.;
- внеурочная учебно-исследовательская деятельность учащихся, которая является логическим продолжением урочной деятельности: научно-исследовательская и реферативная работа, интеллектуальные марафоны, конференции и др. Учебно-исследовательская и проектная деятельность обучающихся может проводиться в том числе по таким направлениям, как:
 - исследовательское;
 - инженерное;
 - прикладное;
 - информационное;
 - социальное;
 - игровое;
 - творческое.

Отличия учебно-исследовательской и проектной деятельности обучающихся

	Цели	Ресурсы	Сроки
Исследование	Открытие новых знаний	Нет принципиальных ограничений	Нет принципиальных ограничений
Проект	Получение оригинального результата (знания, изделия, мероприятия, решения проблем)	Ограничены заранее	Ограничены заранее
Исследовательский проект	Открытие новых для обучающегося знаний	Ограничены заранее	Ограничены заранее
Учебное исследование	Открытие новых для обучающегося знаний	Нет принципиальных ограничений	Нет принципиальных ограничений
Учебный исследовательский проект	Открытие новых для обучающегося знаний	Ограничены заранее	Ограничены заранее
Учебный проект	Самостоятельное изучение темы, подтверждаемое применением полученных знаний - выполнением проектов	Ограничены заранее	Ограничены заранее

В рамках каждого из направлений могут быть определены общие принципы, виды и формы реализации учебно-исследовательской и проектной деятельности, которые могут быть дополнены и расширены с учетом конкретных особенностей и условий школы.

Последовательность работы над проектом

Стадия работы над проектом	Содержание работы	Деятельность учащихся	Деятельность учителя
1	2	3	4

Подготовка	Определение темы и целей проекта, его исходного положения. Подбор рабочей группы	Обсуждают тему проекта с учителем и получают при необходимости дополнительную информацию	Знакомит со смыслом проектного подхода и мотивирует учащихся. Помогает в определении цели проекта. Наблюдает за работой учеников
Планирование	а) Определение источников необходимой информации. б) Определение способов сбора и анализа информации. в) Определение способа представления результатов (формы проекта) г) Установление процедур и критериев оценки результатов проекта. д) Распределение задач (обязанностей) между членами рабочей группы	Формируют задачи проекта. Вырабатывают план действий. Выбирают и обосновывают свои критерии успеха проектной деятельности.	Предлагает идеи, высказывает предположения. Наблюдает за работой учащихся.
Исследование	1. Сбор и уточнение информации (основные инструменты: интервью, опросы, наблюдения, эксперименты и т.п.) 2. Выявление («мозговой штурм») и обсуждение альтернатив, возникших в ходе выполнения проекта. 3. Выбор оптимального варианта хода проекта. 4. Поэтапное выполнение исследовательских задач проекта	Поэтапно выполняют задачи проекта	Наблюдает, советует, косвенно руководит деятельностью учащихся
Выводы	Анализ информации. Формулирование Выводов	Выполняют исследование и работают над проектом, анализируя информацию. Оформляют проект	Наблюдает, советует (по просьбе учащихся)
Представление (защита) проекта и оценка его результатов	Подготовка отчета о ходе выполнения проекта с объяснением полученных результатов (возможные формы отчета: устный отчет, устный отчет с демонстрацией материалов, письменный отчет). Анализ выполнения проекта, достигнутых результатов (успехов и неудач) и причин этого	Представляют проект, участвуют в его коллективном самоанализе и оценке.	Слушает, задает целесообразные вопросы в роли рядового участника. При необходимости направляет процесс анализа. Оценивает усилия учащихся, качество отчета, креативность, качество использования источников, потенциал продолжения проекта

Выбор тематики проектов в разных ситуациях может быть различным. В одних случаях учителя определяют тематику с учетом учебной ситуации по своему предмету, естественных профессиональных интересов, интересов и способностей учащихся.

В других — тематика проектов, особенно предназначенных для внеурочной деятельности, может быть предложена и самими учащимися, которые, естественно, ориентируются при этом на собственные интересы, не только чисто

познавательные, но и творческие, прикладные.

Чаще, однако, темы проектов относятся к какому-то практическому вопросу, актуальному для повседневной жизни и, вместе с тем, требующему привлечения знаний учащихся не по одному предмету, а из разных областей, их творческого мышления, исследовательских навыков. Таким образом, кстати, достигается вполне естественная интеграция знаний. **Итоги** проектной и учебно-исследовательской деятельности - не столько предметные результаты, сколько **интеллектуальное, личностное развитие школьников, рост их компетентности в выбранной для исследования или проекта сфере, формирование умения сотрудничать в коллективе и самостоятельно работать, уяснение сущности творческой исследовательской и проектной работы**, которая рассматривается как показатель успешности (неуспешности) исследовательской деятельности.

Типология форм организации проектной деятельности

Типология форм организации проектной деятельности (проектов) обучающихся в образовательном учреждении может быть представлена по следующим основаниям:

- **видам проектов:** информационный (поисковый), исследовательский, творческий, социальный, прикладной (практико-ориентированный), игровой (ролевой), инновационный (предполагающий организационно-экономический механизм внедрения);
 - **содержанию:** монопредметный, метапредметный, относящийся к области знаний (нескольким областям), относящийся к области деятельности и пр.;
 - **количеству участников:** индивидуальный, парный, малогрупповой (до 5 человек), групповой (до 15 человек), коллективный (класс и более в рамках школы), муниципальный, городской, всероссийский, международный, сетевой (в рамках сложившейся партнёрской сети, в том числе в Интернете);
 - **длительности (продолжительности) проекта:** от проекта-урока до вертикального многолетнего проекта;
- дидактической цели:** ознакомление обучающихся с методами и технологиями проектной деятельности, обеспечение индивидуализации и дифференциации обучения, поддержка мотивации в обучении, реализация потенциала личности и пр.

Особое значение для развития УУД в основной школе имеет индивидуальный проект, представляющий собой самостоятельную работу, осуществляемую учащимся на протяжении длительного периода, возможно, в течение всего учебного года. В ходе такой работы учащийся (автор проекта) самостоятельно или с небольшой помощью педагога получает возможность научиться планировать и работать по плану — это один из важнейших не только учебных, но и социальных навыков, которым должен овладеть школьник.

Оценивание проекта **индивидуальная карта учащегося, защищающего проект**

Этапы	Критерии оценки	Самооценка	Учитель	Коллеги по команде
Защита	Представление (15 баллов)			
	Ответы на вопросы (15 баллов)			
Процесс проектирования	Интеллектуальная активность (10 баллов)			
	Творчество (10 баллов)			
	Практическая деятельность (10 баллов)			
	Умение работать в команде (10 баллов)			
Итог	Достигнутый результат (15 баллов)			

Оформление (15 баллов)

7-8 баллов - «высокий уровень»; 5-6 баллов - «базовый уровень»; 0-4 баллов - «низкий уровень».

Таким образом, формы организации учебно-исследовательской деятельности на урочных занятиях могут быть следующими:

- урок-исследование, урок-лаборатория, урок - творческий отчет, урок изобретательства, урок «Удивительное рядом», урок - рассказ об ученых, урок - защита исследовательских проектов, урок-экспертиза, урок «Патент на открытие», урок открытых мыслей;
- учебный эксперимент, который позволяет организовать освоение таких элементов исследовательской деятельности, как планирование и проведение эксперимента, обработка и анализ его результатов;
- домашнее задание исследовательского характера может сочетать в себе разнообразные виды, причем позволяет провести учебное исследование, достаточно протяженное во времени.

Формы организации учебно-исследовательской деятельности на внеурочных занятиях могут быть следующими:

- исследовательская практика обучающихся;

- образовательные экспедиции - походы, поездки, экскурсии с четко обозначенными образовательными целями, программой деятельности, продуманными формами контроля. Образовательные экспедиции предусматривают активную образовательную деятельность школьников, в том числе и исследовательского характера;
- факультативные занятия, предполагающие углубленное изучение предмета, дают большие возможности для реализации учебно-исследовательской деятельности обучающихся;
- ученическое научно-исследовательское общество - форма внеурочной деятельности, которая сочетает работу над учебными исследованиями, коллективное обсуждение промежуточных и итоговых результатов, организацию круглых столов, дискуссий, дебатов, интеллектуальных игр, публичных защит, конференций и др., а также включает встречи с представителями науки и образования, экскурсии в учреждения науки и образования, сотрудничество с другими школами;
- участие учащихся в олимпиадах, конкурсах, конференциях, в том числе дистанционных, предметных неделях, интеллектуальных марафонах предполагает выполнение ими учебных исследований или их элементов в рамках данных мероприятий.

Среди возможных форм представления результатов проектной деятельности можно выделить следующие:

- макеты, модели, рабочие установки, схемы, планкарты;
- постеры, презентации;
- альбомы, буклеты, брошюры, книги;
- реконструкции событий;
- эссе, рассказы, стихи, рисунки;
- результаты исследовательских экспедиций, обработки архивов и мемуаров;
- документальные фильмы, мультфильмы;
- выставки, игры, тематические вечера, концерты;
- сценарии мероприятий;
- веб-сайты, программное обеспечение, компакт-диски (или другие цифровые носители) и др.

Результаты также могут быть представлены в ходе проведения конференций, семинаров и круглых столов.

Итоги учебно-исследовательской деятельности могут быть в том числе представлены в виде статей, обзоров, отчетов и заключений по итогам исследований, проводимых в рамках исследовательских экспедиций, обработки архивов и мемуаров, исследований по различным предметным областям, а также в виде прототипов, моделей, образцов.

2.1.5. Описание содержания, видов и форм организации учебной деятельности по развитию информационно-коммуникационных технологий

ИКТ-компетентность - это необходимая для успешной жизни и работы в условиях становящегося информационного общества способность учащихся использовать информационные и коммуникационные технологии для доступа к информации, для её поиска, организации, обработки, оценки, а также для её создания и передачи/распространения.

Информационные и коммуникационные технологии применяются в самых разных областях, основное внимание уделяется способностям учащихся использовать информационные и коммуникационные технологии при выполнении универсальных учебных действий:

- 1) познавательных: поиск и организация информации, моделирование, проектирование, хранение и обработка больших объемов данных;
- 2) регулятивных: управление личными проектами, организация времени;
- 3) коммуникативных: непосредственная коммуникация: общение в сети, выступление с компьютерным сопровождением, опосредованная коммуникация: создание документов и печатных изданий, создание мультимедийной продукции, создание электронных изданий. По каждому из перечисленных направлений умение выполнять что-либо с применением средств ИКТ включает умение выполнять это действие в принципе и уже затем делать это с применением ИКТ. Формируя ИКТ-компетентность школьников важно уделять основное внимание не сугубо компьютерно-инструментальной стороне вопроса, а более эффективному и результативному выполнению того или иного действия. Например, обучая публичным выступлениям с компьютерным сопровождением, рекомендуется концентрировать внимание не на технологических нюансах подготовки презентации, а повышении эффективности и результативности самого выступления вследствие применения компьютерной поддержки.

Основные формы организации формирования ИКТ-компетентности в учебном процессе:

- на уроках информатики с последующим применением сформированных умений в учебном процессе на уроках и во внеурочной деятельности;
- при информатизации традиционных форм учебного процесса, в том числе при участии школьников в процессе информатизации (создание электронных пособий):
 - тесты,
 - виртуальные лаборатории,
 - компьютерные модели,
 - электронные плакаты,

- типовые задачи в электронном представлении
- при работе в специализированных учебных средах,
- при работе над проектами и учебными исследованиями:
- поиск информации,
- исследования,
- проектирование,
- создание ИКТ-проектов,
- оформление, презентации;

По отношению к процессу формирования ИКТ-компетентности уроки информатики рассматриваются как средство стартового освоения средств ИКТ для последующего применения их в учебном процессе. Кроме того, уроки информатики призваны помочь учащимся перевести стихийно складывавшиеся умения применения средств ИКТ на более высокий уровень.

Большие возможности для формирования ИКТ-компетентности такие формы учебной деятельности: проекты и учебные исследования. Они проводятся в основном вне уроков, работа над ними может проходить после уроков на компьютерах ОУ или с применением домашних компьютеров. Частный, но важный вид ИКТ-проектов - самостоятельная разработка школьниками под руководством учителей ИКТ-продукции для информатизации традиционных форм учебного процесса: тестов, электронных плакатов и других электронных образовательных ресурсов.

Основные формы организации учебной деятельности по формированию ИКТ- компетенции обучающихся могут включать:

- уроки по информатике и другим предметам;
- элективные курсы;
- кружки;
- интегративные межпредметные проекты;
- внеурочные и внешкольные активности.

Среди видов учебной деятельности, обеспечивающих формирование ИКТ- компетенции обучающихся, можно выделить в том числе такие, как:

- выполняемые на уроках, дома и в рамках внеурочной деятельности задания, предполагающие использование электронных образовательных ресурсов;
- создание и редактирование текстов;
- создание и редактирование электронных таблиц;
- использование средств для построения диаграмм, графиков, блок-схем, других графических объектов;
- создание и редактирование презентаций;
- создание и редактирование графики и фото;
- создание и редактирование видео;
- создание музыкальных и звуковых объектов;
- поиск и анализ информации в Интернете;
- моделирование, проектирование и управление;
- математическая обработка и визуализация данных;
- создание веб-страниц и сайтов;
- сетевая коммуникация между учениками и (или) учителем.

Эффективное формирование ИКТ-компетенции обучающихся может быть обеспечено усилиями команды учителей-предметников, согласование действий которых обеспечивается в ходе регулярных рабочих совещаний по данному вопросу.

2.1.6. Перечень и описание основных элементов ИКТ-компетенции и инструментов их использования. Планируемые результаты формирования и развития компетентности обучающихся в области использования информационно- коммуникационных технологий Обращение с устройствами ИКТ.

Соединение устройств ИКТ (блоки компьютера, устройства сетей, принтер, проектор, сканер, измерительные устройства и т. д.) с использованием проводных и беспроводных технологий; включение и выключение устройств ИКТ; получение информации о характеристиках компьютера; осуществление информационного подключения к локальной сети и глобальной сети Интернет; выполнение базовых операций с основными элементами пользовательского интерфейса: работа с меню, запуск прикладных программ, обращение за справкой; вход в информационную среду образовательной организации, в том числе через Интернет, размещение в информационной среде различных информационных объектов; оценивание числовых параметров информационных процессов (объем памяти, необходимой для хранения информации; скорость передачи информации, пропускная способность выбранного канала и пр.); вывод информации на бумагу, работа с расходными материалами; соблюдение требований к организации компьютерного рабочего места, техника безопасности, гигиены, эргономики и ресурсосбережения при работе с устройствами ИКТ.

Фиксация и обработка изображений и звуков. Выбор технических средств ИКТ для фиксации изображений и звуков в соответствии с поставленной целью; осуществление фиксации изображений и звуков в ходе процесса обсуждения, проведения эксперимента, природного процесса, фиксации хода и результатов проектной деятельности; создание презентаций на основе цифровых фотографий; осуществление видеосъемки и монтажа отснятого материала с использованием возможностей специальных компьютерных инструментов; осуществление обработки цифровых фотографий с использованием возможностей специальных компьютерных инструментов; осуществление обработки цифровых звукозаписей с использованием возможностей специальных компьютерных инструментов; понимание и учет смысла и содержания деятельности при организации фиксации, выделение для фиксации отдельных элементов объектов и процессов, обеспечение качества фиксации существенных элементов.

Поиск и организация хранения информации. Использование приемов поиска информации на персональном компьютере, в информационной среде организации и в образовательном пространстве; использование различных приемов поиска информации в сети Интернет (поисковые системы, справочные разделы, предметные рубрики); осуществление поиска информации в сети Интернет с использованием простых запросов (по одному признаку); построение запросов для поиска информации с использованием логических операций и анализ результатов поиска; сохранение для индивидуального использования найденных в сети Интернет информационных объектов и ссылок на них; использование различных библиотечных, в том числе электронных, каталогов для поиска необходимых книг; поиск информации в различных базах данных, создание и заполнение баз данных, в частности, использование различных определителей; формирование собственного информационного пространства: создание системы папок и размещение в них нужных информационных источников, размещение информации в сети Интернет.

Создание письменных сообщений. Создание текстовых документов на русском, родном и иностранном языках посредством квалифицированного клавиатурного письма с использованием базовых средств текстовых редакторов; осуществление редактирования и структурирования текста в соответствии с его смыслом средствами текстового редактора (выделение, перемещение и удаление фрагментов текста; создание текстов с повторяющимися фрагментами; создание таблиц и списков; осуществление орфографического контроля в текстовом документе с помощью средств текстового процессора); оформление текста в соответствии с заданными требованиями к шрифту, его начертанию, размеру и цвету, к выравниванию текста; установка параметров страницы документа; форматирование символов и абзацев; вставка колонтитулов и номеров страниц; вставка в документ формул, таблиц, списков, изображений; участие в коллективном создании текстового документа; создание гипертекстовых документов; сканирование текста и осуществление распознавания сканированного текста; использование ссылок и цитирование источников при создании на их основе собственных информационных объектов.

Создание графических объектов. Создание и редактирование изображений с помощью инструментов графического редактора; создание графических объектов с повторяющимися и(или) преобразованными фрагментами; создание графических объектов проведением рукой произвольных линий с использованием специализированных компьютерных инструментов и устройств; создание различных геометрических объектов и чертежей с использованием возможностей специальных компьютерных инструментов; создание диаграмм различных видов (алгоритмических, концептуальных, классификационных, организационных, родства и др.) в соответствии с решаемыми задачами; создание движущихся изображений с использованием возможностей специальных компьютерных инструментов; создание объектов трехмерной графики.

Создание музыкальных и звуковых объектов. Использование звуковых и музыкальных редакторов; использование клавишных и кинестетических синтезаторов; использование программ звукозаписи и микрофонов; запись звуковых файлов с различным качеством звучания (глубиной кодирования и частотой дискретизации).

Восприятие, использование и создание гипертекстовых и мультимедийных информационных объектов. «Чтение» таблиц, графиков, диаграмм, схем и т. д., самостоятельное перекодирование информации из одной знаковой системы в другую; использование при восприятии сообщений содержащихся в них внутренних и внешних ссылок; формулирование вопросов к сообщению, создание краткого описания сообщения; цитирование фрагментов сообщений; использование при восприятии сообщений различных инструментов поиска, справочных источников (включая двуязычные); проведение деконструкции сообщений, выделение в них структуры, элементов и фрагментов; работа с особыми видами сообщений: диаграммами (алгоритмические, концептуальные, классификационные, организационные, родства и др.), картами и спутниковыми фотографиями, в том числе в системах глобального позиционирования; избирательное отношение к информации в окружающем информационном пространстве, отказ от потребления ненужной информации; проектирование дизайна сообщения в соответствии с задачами; создание на заданную тему мультимедийной презентации с гиперссылками, слайды которой содержат тексты, звуки, графические изображения; организация сообщения в виде линейного или включающего ссылки представления для самостоятельного просмотра через браузер; оценивание размеров файлов, подготовленных с использованием различных устройств ввода информации в заданный интервал времени (клавиатура, сканер, микрофон, фотокамера, видеокамера); использование программ-архиваторов.

Анализ информации, математическая обработка данных в исследовании.

Проведение естественнонаучных и социальных измерений, ввод результатов измерений и других цифровых данных и их обработка, в том числе статистически и с помощью визуализации; проведение экспериментов и исследований в виртуальных лабораториях по естественным наукам, математике и информатике; анализ результатов своей деятельности и затрачиваемых ресурсов.

Моделирование, проектирование и управление. Построение с помощью компьютерных инструментов разнообразных информационных структур для описания объектов; построение математических моделей изучаемых

объектов и процессов; разработка алгоритмов по управлению учебным исполнителем; конструирование и моделирование с использованием материальных конструкторов с компьютерным управлением и обратной связью; моделирование с использованием виртуальных конструкторов; моделирование с использованием средств программирования; проектирование виртуальных и реальных объектов и процессов, использование системы автоматизированного проектирования.

Коммуникация и социальное взаимодействие. Осуществление образовательного взаимодействия в информационном пространстве образовательной организации (получение и выполнение заданий, получение комментариев, совершенствование своей работы, формирование портфолио); использование возможностей электронной почты для информационного обмена; ведение личного дневника (блога) с использованием возможностей Интернета; работа в группе над сообщением; участие в форумах в социальных образовательных сетях; выступления перед аудиторией в целях представления ей результатов своей работы с помощью средств ИКТ; соблюдение норм информационной культуры, этики и права; уважительное отношение к частной информации и информационным правам других людей.

Информационная безопасность. Осуществление защиты информации от компьютерных вирусов с помощью антивирусных программ; соблюдение правил безопасного поведения в Интернете; использование полезных ресурсов Интернета и отказ от использования ресурсов, содержание которых несовместимо с задачами воспитания и образования или нежелательно.

В рамках направления «Обращение с устройствами ИКТ» учащийся сможет:

- осуществлять информационное подключение к локальной сети и глобальной сети Интернет;
- получать информацию о характеристиках компьютера;
- оценивать числовые параметры информационных процессов (объем памяти, необходимой для хранения информации; скорость передачи информации, пропускную способность выбранного канала и пр.);
- соединять устройства ИКТ (блоки компьютера, устройства сетей, принтер, проектор, сканер, измерительные устройства и т. д.) с использованием проводных и беспроводных технологий;
- входить в информационную среду образовательной организации, в том числе через сеть Интернет, размещать в информационной среде различные информационные объекты;
- соблюдать требования техники безопасности, гигиены, эргономики и ресурсосбережения при работе с устройствами ИКТ.

В рамках направления «Фиксация и обработка изображений и звуков» учащийся сможет:

- создавать презентации на основе цифровых фотографий;
- проводить обработку цифровых фотографий с использованием возможностей специальных компьютерных инструментов;
- проводить обработку цифровых звукозаписей с использованием возможностей специальных компьютерных инструментов;
- осуществлять видеосъемку и проводить монтаж отснятого материала с использованием возможностей специальных компьютерных инструментов.

В рамках направления «Поиск и организация хранения информации» учащийся сможет:

- использовать различные приемы поиска информации в сети Интернет (поисковые системы, справочные разделы, предметные рубрики);
- строить запросы для поиска информации с использованием логических операций и анализировать результаты поиска;
- использовать различные библиотечные, в том числе электронные, каталоги для поиска необходимых книг;
- искать информацию в различных базах данных, создавать и заполнять базы данных, в частности, использовать различные определители;
- сохранять для индивидуального использования найденные в сети Интернет информационные объекты и ссылки на них.

В рамках направления «Создание письменных сообщений» учащийся сможет: осуществлять редактирование и структурирование текста в соответствии с его смыслом средствами текстового редактора; форматировать текстовые документы (установка параметров страницы документа; форматирование символов и абзацев; вставка колонтитулов и номеров страниц);

- вставлять в документ формулы, таблицы, списки, изображения;
- участвовать в коллективном создании текстового документа;
- создавать гипертекстовые документы.

В рамках направления «Создание графических объектов» учащийся сможет:

- создавать и редактировать изображения с помощью инструментов графического редактора;
- создавать различные геометрические объекты и чертежи с использованием возможностей специальных компьютерных инструментов;
- создавать диаграммы различных видов (алгоритмические, концептуальные, классификационные, организационные, родства и др.) в соответствии с решаемыми задачами.

В рамках направления «Создание музыкальных и звуковых объектов» учащийся сможет:

- записывать звуковые файлы с различным качеством звучания (глубиной кодирования и частотой дискретизации);
- использовать музыкальные редакторы, клавишные и кинетические синтезаторы для решения творческих задач.

В рамках направления «Восприятие, использование и создание гипертекстовых и мультимедийных информационных объектов» в качестве основных планируемых результатов возможен, но не ограничивается следующим, список того, что обучающийся сможет:

- создавать на заданную тему мультимедийную презентацию с гиперссылками, слайды которой содержат тексты, звуки, графические изображения;
- работать с особыми видами сообщений: диаграммами (алгоритмические, концептуальные, классификационные, организационные, родства и др.), картами (географические, хронологические) и спутниковыми фотографиями, в том числе в системах глобального позиционирования;
- оценивать размеры файлов, подготовленных с использованием различных устройств ввода информации в заданный интервал времени (клавиатура, сканер, микрофон, фотокамера, видеокамера);
- использовать программы-архиваторы.

В рамках направления «Анализ информации, математическая обработка данных в исследовании» учащийся сможет:

- проводить простые эксперименты и исследования в виртуальных лабораториях;
- вводить результаты измерений и другие цифровые данные для их обработки, в том числе статистической и визуализации;
- проводить эксперименты и исследования в виртуальных лабораториях по естественным наукам, математике и информатике.

В рамках направления «Моделирование, проектирование и управление» учащийся сможет:

- строить с помощью компьютерных инструментов разнообразные информационные структуры для описания объектов;
- конструировать и моделировать с использованием материальных конструкторов с компьютерным управлением и обратной связью (робототехника);
- моделировать с использованием виртуальных конструкторов;
- моделировать с использованием средств программирования.

В рамках направления «Коммуникация и социальное взаимодействие» учащийся сможет:

осуществлять образовательное взаимодействие в информационном пространстве образовательной организации (получение и выполнение заданий, получение комментариев, совершенствование своей работы, формирование портфолио);

- использовать возможности электронной почты, интернет-мессенджеров и социальных сетей для обучения;
- вести личный дневник (блог) с использованием возможностей сети Интернет;
- соблюдать нормы информационной культуры, этики и права; с уважением относиться к частной информации и информационным правам других людей;
- осуществлять защиту от троянских вирусов, фишинговых атак, информации от компьютерных вирусов с помощью антивирусных программ;
- соблюдать правила безопасного поведения в сети Интернет;
- различать безопасные ресурсы сети Интернет и ресурсы, содержание которых несовместимо с задачами воспитания и образования или нежелательно.

2.1.7. Виды взаимодействия с учебными, научными и социальными организациями, формы привлечения консультантов, экспертов и научных руководителей

Формы привлечения консультантов, экспертов и научных руководителей могут строиться на основе договорных отношений, отношений взаимовыгодного сотрудничества. Такие формы могут в себя включать:

- договор с вузом о взаимовыгодном сотрудничестве (привлечение научных сотрудников, преподавателей университетов в качестве экспертов, консультантов, научных руководителей в обмен на предоставление возможности прохождения практики студентам или возможности проведения исследований на базе организации);
- договор о сотрудничестве может основываться на оплате услуг экспертов, консультантов, научных руководителей;
- экспертная, научная и консультационная поддержка может осуществляться в рамках сетевого взаимодействия общеобразовательных организаций;
- консультационная, экспертная, научная поддержка может осуществляться в рамках организации повышения квалификации на базе стажировочных площадок (школ), применяющих современные образовательные технологии, имеющих высокие образовательные результаты обучающихся, реализующих эффективные модели финансово-экономического управления.

Взаимодействие с учебными, научными и социальными организациями может включать проведение: единовременного или регулярного научного семинара; научно-практической конференции; консультаций; круглых столов; вебинаров; мастер-классов, тренингов и др.

Приведенные списки направлений и форм взаимодействия носят рекомендательный характер и могут

быть скорректированы и дополнены образовательной организацией с учетом конкретных особенностей и текущей ситуации.

2.1.8. Описание условий, обеспечивающих развитие универсальных учебных действий у обучающихся, в том числе организационно-методического и ресурсного обеспечения учебно-исследовательской и проектной деятельности обучающихся

Условия реализации программы УУД обеспечивает участникам овладение ключевыми компетенциями, включая формирование опыта проектно-исследовательской деятельности и ИКТ-компетенций.

Требования к условиям реализации программы УУД	Ожидаемый результат
Укомплектованность образовательной организации педагогическими, руководящими и иными работниками	100%
Уровень квалификации педагогических и иных работников образовательной организации	педагоги владеют представлениями о возрастных особенностях учащихся начальной, основной и старшей школы; педагоги участвовали в разработке собственной программы по формированию УУД или участвовали во внутришкольном семинаре, посвященном особенностям применения выбранной программы по УУД; педагоги могут строить образовательный процесс в рамках учебного предмета в соответствии с особенностями формирования конкретных УУД; педагоги осуществляют формирование УУД в рамках проектной, исследовательской деятельности; характер взаимодействия педагога и обучающегося не противоречит представлениям об условиях формирования УУД; педагоги владеют навыками формирующего оценивания; педагоги умеют применять диагностический инструментарий для оценки качества формирования УУД как в рамках предметной, так и внепредметной деятельности.
Непрерывность профессионального развития педагогических работников образовательной организации, реализующей образовательную программу основного общего образования	педагоги прошли курсы повышения квалификации, посвященные ФГОС; наличие позиции тьютора или педагоги владеют навыками тьюторского сопровождения обучающихся

2.1.9. Методика и инструментарий мониторинга успешности освоения и применения обучающимися универсальных учебных действий

В основе мониторинга успешности освоения и применения УУД учитываются следующие этапы освоения УУД:

- универсальное учебное действие не сформировано (школьник может выполнить лишь отдельные операции, может только копировать действия учителя, не планирует и не контролирует своих действий, подменяет учебную задачу задачей буквального заучивания и воспроизведения);
- учебное действие может быть выполнено в сотрудничестве с педагогом, тьютором (требуются разъяснения для установления связи отдельных операций и условий задачи, ученик может выполнять действия по уже усвоенному алгоритму);
- неадекватный перенос учебных действий на новые виды задач (при изменении условий задачи не может самостоятельно внести коррективы в действия);
- адекватный перенос учебных действий (самостоятельное обнаружение учеником несоответствия между условиями задачами и имеющимися способами ее решения и правильное изменение способа в сотрудничестве с учителем);
- самостоятельное построение учебных целей (самостоятельное построение новых учебных действий на основе развернутого, тщательного анализа условий задачи и ранее усвоенных способов действия);
- обобщение учебных действий на основе выявления общих принципов. Система оценки УУД может быть:
- уровневой (определяются уровни владения УУД);
- позиционной - не только учителя производят оценивание, оценка формируется на основе рефлексивных отчетов разных участников образовательного процесса: родителей, представителей общественности, принимающей участие в отдельном проекте или виде социальной практики, сверстников, самого обучающегося - в результате появляется некоторая карта самооценивания и позиционного внешнего оценивания.

При оценивании развития УУД пятибалльная шкала не применяется. Рекомендуется применение технологий формирующего (развивающего оценивания), в том числе бинарное, критериальное, экспертное оценивание, текст самооценки.

Представленные формы и методы мониторинга носят рекомендательный характер и могут быть скорректированы и дополнены образовательной организацией в соответствии с конкретными особенностями и характеристиками текущей ситуации.

2.2. Программы учебных предметов

2.2.1. Общие положения

Программы разработаны с учетом актуальных задач воспитания, обучения и развития учащихся, их возрастных и иных особенностей, а также условий, необходимых для развития их личностных и познавательных качеств.

В программах предусмотрено дальнейшее развитие всех видов деятельности учащихся, представленных в программах начального общего образования.

Программы учебных предметов являются ориентиром для составления рабочих программ: определяет инвариантную (обязательную) и вариативную части учебного курса.

Каждый учебный предмет в зависимости от предметного содержания и релевантных способов организации учебной деятельности учащихся раскрывает определенные возможности для формирования универсальных учебных действий и получения личностных результатов.

В процессе изучения всех учебных предметов обеспечиваются условия для достижения планируемых результатов освоения основной образовательной программы основного общего образования всеми учащимися, в том числе учащимися с ОВЗ и инвалидами. Курсивом в программах учебных предметов выделены элементы содержания, относящиеся к результатам, которым учащиеся «получают возможность научиться».

2.2.2. Основное содержание учебных предметов на уровне основного общего образования

2.2.2.1. Русский язык

Русский язык - национальный язык русского народа и государственный язык Российской Федерации, являющийся также средством межнационального общения. Изучение предмета «Русский язык» на уровне основного общего образования нацелено на личностное развитие обучающихся, так как формирует представление о единстве и многообразии языкового и культурного пространства России, о русском языке как духовной, нравственной и культурной ценности народа.

Русский язык является основой развития мышления и средством обучения в школе, поэтому его изучение неразрывно связано со всем процессом обучения на уровне основного общего образования.

Изучение русского языка направлено на развитие и совершенствование коммуникативной компетенции (включая языковой, речевой и социолингвистический ее компоненты), лингвистической (языковедческой), а также культуроведческой компетенций.

Коммуникативная компетенция - владение всеми видами речевой деятельности и основами культуры устной и письменной речи, умениями и навыками использования языка в различных сферах и ситуациях общения, соответствующих опыту, интересам, психологическим особенностям обучающихся основной школы.

Лингвистическая (языковедческая) компетенция - способность получать и использовать знания о языке как знаковой системе и общественном явлении, о его устройстве, развитии и функционировании; общие сведения о лингвистике как науке и ученых-русистах; об основных нормах русского литературного языка; способность обогащать свой словарный запас; формировать навыки анализа и оценки языковых явлений и фактов; умение пользоваться различными лингвистическими словарями.

Культуроведческая компетенция - осознание языка как формы выражения национальной культуры, взаимосвязи языка и истории народа, национально-культурной специфики русского языка, владение нормами русского речевого этикета, культурой межнационального общения.

Владение русским языком, умение общаться, добиваться успеха в процессе коммуникации являются теми характеристиками личности, которые во многом определяют достижения обучающихся практически во всех областях жизни, способствуют их социальной адаптации к изменяющимся условиям современного мира.

В процессе изучения русского языка создаются предпосылки для восприятия и понимания художественной литературы как искусства слова, закладываются основы, необходимые для изучения иностранных языков.

Владение русским языком, умение общаться, добиваться успеха в процессе коммуникации являются теми характеристиками личности, которые во многом определяют достижения обучающихся практически во всех областях жизни, способствуют их социальной адаптации к изменяющимся условиям современного мира.

В процессе изучения русского языка создаются предпосылки для восприятия и понимания художественной литературы как искусства слова, закладываются основы, необходимые для изучения иностранных языков.

Главными задачами изучения являются:

- формирование у учащихся ценностного отношения к языку как хранителю культуры, как государственному языку Российской Федерации, как языку межнационального общения;
- усвоение знаний о русском языке как развивающейся системе, их углубление и систематизация; освоение базовых лингвистических понятий и их использование при анализе и оценке языковых фактов;
- овладение функциональной грамотностью и принципами нормативного использования языковых средств;
- овладение основными видами речевой деятельности, использование возможностей языка как средства

коммуникации и средства познания.

В процессе изучения предмета «Русский язык» создаются условия:

- для развития личности, ее духовно-нравственного и эмоционального совершенствования;
- для развития способностей, удовлетворения познавательных интересов, самореализации обучающихся, в том числе лиц, проявивших выдающиеся способности;
- для формирования социальных ценностей обучающихся, основ их гражданской идентичности и социально-профессиональных ориентаций;
- для включения обучающихся в процессы преобразования социальной среды, формирования у них лидерских качеств, опыта социальной деятельности, реализации социальных проектов и программ; для знакомства обучающихся с методами научного познания;
- для формирования у обучающихся опыта самостоятельной образовательной, общественной, проектно-исследовательской и художественной деятельности;
- для овладения обучающимися ключевыми компетенциями, составляющими основу дальнейшего успешного образования и ориентации в мире профессий.

В связи со спецификой предмета «Русский язык» указанные элементы из обязательного минимума содержания реализуются на каждом уроке при выполнении упражнений, написании различных видов диктантов, изложений, сочинений, при опросе домашнего задания и различных видов самостоятельных работ:

- Анализ текста.
 - Виды речевой деятельности (говорение, аудирование, письмо, чтение).
 - Овладение различными видами чтения (изучающим, ознакомительным, просмотровым), приемами работы с учебной книгой и другими информационными источниками, включая СМИ и ресурсы Интернета.
 - Создание устных высказываний разной коммуникативной направленности в зависимости от сферы и ситуации общения.
 - Информационная переработка текста (план, конспект, аннотация).
 - Изложение содержания прослушанного или прочитанного текста (подробное, сжатое, выборочное).
 - Написание сочинений, писем, текстов иных жанров.
 - Выявление лексических и фразеологических единиц языка с национально-культурным компонентом значения в произведениях устного народного творчества, в художественной литературе и исторических текстах; объяснение их значения с помощью лингвистических словарей.
 - Применение знаний по фонетике в практике правописания.
 - Применение знаний по морфемике и словообразованию в практике правописания.
- ' Оценка своей и чужой речи с точки зрения точного, уместного и выразительного словоупотребления.
- Применение знаний по морфологии в практике правописания.
 - Применение знаний по синтаксису в практике правописания.
 - Соблюдение основных орфографических норм.
 - Соблюдение основных пунктуационных норм.
 - Орфографический анализ слова и пунктуационный анализ предложения.
 - Оценивание правильности, коммуникативных качеств и эффективности речи.
 - Оценка собственной и чужой речи с точки зрения орфоэпических норм.

5 класс

Русский язык — национальный язык русского народа

Речь. Речевое общение. Речевая деятельность

Язык и речь. Речь и речевое общение.

Речь устная и письменная. Речь книжная и разговорная.

Речь диалогическая и монологическая.

Речь как деятельность. Виды речевой деятельности: чтение, аудирование, говорение, письмо.

Речевой этикет.

Текст как речевое произведение. Основные признаки текста.

Тема, структура, основная мысль текста. Микротема текста. Способы развития темы в тексте.

Последовательная и параллельная связь предложений в тексте. Средства связи предложений в тексте.

Абзац — структурно-смысловая часть текста. План текста.

Функционально-смысловые типы речи: описание, повествование, рассуждение. Их строение, смысловые и языковые особенности. Сочетание разных типов речи в тексте.

Синтаксис и пунктуация

Словосочетание, его признаки. Виды словосочетаний по морфологическим свойствам главного слова.

Предложение, его признаки. Средства оформления предложения: интонация, ее функции, логическое ударение.

Виды предложений по цели высказывания и эмоциональной окраске.

Грамматическая основа предложения. Главные члены предложения.

Распространенное и нераспространенное предложение.

Второстепенные члены предложения: определение, дополнение, обстоятельство, способы их выражения. Предложения с однородными членами. Обобщающее слово при однородных членах предложения. Предложения с обращением. Интонация, пунктуация предложений с обращением.

Предложения с прямой речью. Интонация, пунктуация предложений с прямой речью.

Простое и сложное предложение.

Фонетика. Орфоэпия. Графика. Орфография

Фонетика — раздел лингвистики. Звук — единица языка. Смыслоразличительная функция звуков.

Система гласных звуков. Система согласных звуков. Изменение звуков в речевом потоке.

Фонетическая транскрипция. Слог — единица слова. Ударение. Разноместность и подвижность русского ударения.

Орфоэпия как раздел лингвистики. Основные нормы произношения гласных и согласных звуков. Графика — раздел науки о языке. Состав русского алфавита. Название букв. Соотношение звука и буквы. Орфография — раздел правописания. Правописание гласных в корне слова. Правописание согласных в корнеслова.

Лексика

Лексикология — раздел лингвистики. Слово как единица языка. Лексическое и грамматическое значение слова. Толковые словари, их назначение, структура, словарная статья. Способы толкования (краткое, с помощью синонимов, антонимов, однокоренных слов). Однозначные и многозначные слова. Прямое и переносное значение слов. Омонимы. Синонимы. Лексическая сочетаемость слова.

Антонимы. Словари синонимов, антонимов. Переносное значение слова в основе художественных тропов.

Морфемика. Словообразование. Орфография.

Морфемика — раздел лингвистики. Морфема — минимальная значимая единица языка.

Словообразующие и формообразующие морфемы. Основа слова. Окончание — формообразующая морфема.

Корень. Однокоренные слова. Правописание корней. Приставка, суффикс — словообразующие морфемы.

Правописание приставок. Чередование звуков в морфемах. Морфемный анализ слов.

Словообразование — раздел языкознания. Производящая основа. Словообразующие морфемы.

Морфология. Орфография.

Морфология как раздел грамматики. Самостоятельные и служебные части речи.

Имя существительное как часть речи.

Общее грамматическое значение предметности. Постоянные и непостоянные морфологические признаки.

Синтаксическая роль в предложении. Имена существительные одушевленные и неодушевленные. Имена существительные нарицательные и собственные. Прописная буква в собственных именах. Род имен существительных. Род имен существительных с *ь* на конце. Род несклоняемых имен существительных. Число имен существительных. Имена существительные, имеющие форму только единственного числа. Имена существительные, имеющие форму только множественного числа. Склонение имен существительных. Три основных типа склонения. Падежные окончания 1, 2 и 3-го склонения, их правописание.

Имя прилагательное как часть речи.

Общее грамматическое значение признака предмета. Постоянные и непостоянные морфологические признаки. Синтаксическая роль в предложении. Согласование имен прилагательных с именами существительными в роде, числе и падеже. Правописание окончаний имен прилагательных.

Имена прилагательные полные и краткие. Изменение кратких прилагательных по родам и числам. Роль и место кратких прилагательных в предложении.

Глагол как часть речи.

Общее грамматическое значение действия предмета. Постоянные и непостоянные морфологические признаки. Синтаксическая роль в предложении. Правописание *не* с глаголами. Инфинитив (неопределенная форма глагола). Правописание *-тся* и *-ться* в глаголах.

Вид глагола. Значение и признаки глаголов совершенного и несовершенного вида. Образование видовых пар.

Время глагола: настоящее, будущее, прошедшее. Значение и употребление в речи. Спряжение глагола.

Повторение изученного.

6 класс

Русский язык в жизни России.

Речь.

Текст и его основные признаки.

Смысловая и композиционная цельность, связность текста. Тема, коммуникативная установка, основная мысль текста. Микротема текста. Структура текста. План текста. Средства связи предложений и частей текста.

Функционально-смысловые типы речи: описание, повествование, рассуждение. Их особенности.

Функциональные разновидности языка: разговорный язык; функциональные стили: научный, официально-деловой.

Научный стиль, его особенности. Основные жанры официально-делового стиля: заявление, объяснительная, записка, объявление, письмо. Их особенности.

Повторение изученного в 5 классе.

Лексика.

Слово и его значения. Лексика русского языка с точки зрения ее происхождения: исконно русские и заимствованные слова. Основные причины заимствования слов. Словари иностранных слов.

Архаизмы, историзмы, неологизмы. Основные причины появления устаревших слов и неологизмов в процессе

развития языка. Лексика русского языка сточки зрения сферы ее употребления: общеупотребительные слова и диалектизмы, термины, профессионализмы, жаргонизмы; особенности их употребления. Стилистическая окраска слова. Стилистически нейтральная, высокая и сниженная лексика.

Фразеология.

Фразеологизмы, их признаки и значение. Различия между свободными сочетаниями слов и фразеологическими оборотами. Стилистические свойства фразеологизмов. Нейтральные и стилистически окрашенные фразеологизмы, сферы их употребления в речи. Отражение во фразеологии материальной и духовной культуры русского народа. Фразеологические словари. Основные выразительные средства лексики и фразеологии.

Морфемика. Словообразование.

Морфема как минимальная значимая единица языка. Правописание корней слов. Словообразование как раздел лингвистики. Исходная (производящая) основа и словообразующая морфема. Словообразовательная пара. Словообразовательная цепочка. Основные способы образования слов. Образование слов с помощью морфем (приставочный, суффиксальный, приставочно-суффиксальный, бессуффиксный способы). Сложные слова. Сложение как способ словообразования. Переход слова из одной части речи в другую как один из способов образования слов. Словообразовательные и морфемные словари русского языка. Этимология как раздел языкознания.

Морфология.

Морфология как раздел грамматики. Система частей речи в русском языке.

Имя существительное.

Имя существительное как часть речи, общее грамматическое значение, морфологические свойства, синтаксические функции. Род, число, падеж имени существительного. Имена существительные общегорода. Разносклоняемые имена существительные. Род несклоняемых имен существительных.

Имена существительные, имеющие форму только единственного или только множественного числа.

Употребление существительных в речи.

Имя прилагательное.

Имя прилагательное как часть речи, общее грамматическое значение, морфологические свойства, синтаксические функции. Разряды прилагательных по значению. Имена прилагательные качественные, относительные, притяжательные. Характерные признаки качественных имен прилагательных. Степени сравнения качественных имен прилагательных. Образование сравнительной степени. Образование превосходной степени. Словообразование и правописание имен прилагательных. Правописание **н** и **ни** в суффиксах прилагательных. Правописание **о** и **е** в суффиксах и окончаниях прилагательных после шипящих **иц**. Правописание **не** с прилагательными. Правописание сложных прилагательных, обозначающих сочетания цветов или оттенки цветов. Употребление прилагательных в речи. Различение на письме суффиксов прилагательных **-К-** и **-СК-**.

Глагол.

Глагол как часть речи. Морфологические свойства, синтаксические функции. Инфинитив. Переходные и непереходные глаголы. Изъявительное, повелительное и условное (сослагательное)наклонения. Настоящее, будущее и прошедшее время глагола в изъявительном наклонении. Спряжение глаголов. Возвратные глаголы.

Наклонения глагола: изъявительное, условное (сослагательное),повелительное. Безличные глаголы, их значение, употребление в предложениях с одним главным членом (односоставных). Разноспрягаемые глаголы. Употребление глаголов в речи.

Местоимение.

Местоимение как часть речи, его общее грамматическое значение, морфологические свойства, синтаксические функции. Разряды местоимений по значению и грамматическим признакам. Склонение местоимений. Употребление местоимений в речи.

Имя числительное.

Имя числительное как часть речи, его общее грамматическое значение, морфологические свойства, синтаксические функции. Разряды числительных по значению и строению. Грамматические признаки количественных и порядковых числительных. Склонение числительных разных разрядов. Употребление числительных в речи.

Наречие.

Наречие как часть речи, его общее грамматическое значение, морфологические признаки, синтаксическая функция. Разряды наречий. Степени сравнения наречий, их образование. Правописание наречий. Употребление наречий в речи.

Слова категории состояния.

Вопрос о словах категории состояния в системе частей речи. Слова категории состояния; их значение, морфологические особенности и синтаксическая роль в предложении

Повторение изученного

7 класс

Русский язык в современном мире.

Речь.

Смысловая и композиционная цельность, связность текста.Тема, коммуникативная установка, основная мысль текста. Микротема текста. Структура текста. Средства связи предложений и частей текста.Чтение как вид деятельности. Функциональные стили: научный, публицистический. Ихособенности.

Повторение изученного в 5—6 классах.

Морфология. Орфография

Причастие

Место причастия в системе частей речи. Причастие, его грамматические признаки. Действительные и страдательные причастия. Причастия настоящего и прошедшего времени. Образование причастий. Полные и краткие формы страдательных причастий. Синтаксическая функция причастия. Причастный оборот. Правописание **н** и **nn** в причастиях и отглагольных прилагательных. Правописание **н** и **nn** в отглагольных прилагательных и в суффиксах страдательных причастий прошедшего времени. Гласные перед **н** в полных и кратких страдательных причастиях. Слитное и раздельное написание **не** с причастиями. Буквы **Е-Ё** после шипящих в суффиксах страдательных причастий прошедшего времени.

Слитное и раздельное написание **не** с причастиями. Употребление причастий в речи.

Деепричастие

Место деепричастия в системе частей речи. Деепричастие, его грамматические признаки. Деепричастия совершенного и несовершенного вида. Образование деепричастий. Синтаксическая функция деепричастия. Деепричастный оборот. Употребление деепричастий в речи.

Служебные части речи. Междометия

Служебные части речи

Общая характеристика служебных частей речи; их отличия от самостоятельных частей речи.

Предлог

Предлог как часть речи. Разряды предлогов. Производные и непроизводные предлоги. Простые и составные предлоги. Правописание предлогов. Употребление предлогов в речи.

Союз

Союз как часть речи. Союзы сочинительные и подчинительные, их разряды. Союзы простые и составные. Правописание союзов. Употребление союзов в речи.

Частица

Частица как часть речи. Разряды частиц по значению и употреблению. Правописание частиц. Употребление частиц в речи.

Междометия и звукоподражательные слова

Междометие как особый разряд слов. Основные функции междометий. Семантические разряды междометий. Звукоподражательные слова.

Повторение изученного

8 класс

Русский язык в кругу славянских языков. Роль старославянского языка в развитии русского языка

Речь

Стили речи. Разговорный язык, его жанры. Научный стиль, его жанры: аннотация, отзыв. Основные жанры официально-делового стиля: расписка, доверенность, резюме. Их особенности. Публицистический стиль, его жанры: заметка, репортаж, очерк.

Повторение изученного в 5—7 классах

Синтаксис и пунктуация. Словосочетание. Предложение

Синтаксис как раздел грамматики

Словосочетание и предложение как единицы синтаксиса. Виды и средства синтаксической связи.

Словосочетание

Основные признаки словосочетания. Основные виды словосочетаний по морфологическим свойствам главного слова: именные, глагольные, наречные. Виды связи слов в словосочетании: согласование, управление, примыкание.

Предложение

Предложение как минимальное речевое высказывание. Основные признаки предложения и его отличия от других языковых единиц. Интонация, ее функции. Основные элементы интонации.

Логическое ударение. Виды предложений по цели высказывания: невопросительные (повествовательные, побудительные) и вопросительные. Их интонационные и смысловые особенности. Виды предложений по эмоциональной окраске: невосклицательные и восклицательные. Их интонационные и смысловые особенности. Предложения утвердительные и отрицательные, их смысловые и структурные различия.

Двусоставное предложение

Главные члены предложения

Предложения простые и сложные, их структурные и смысловые различия. Простое двусоставное предложение. Синтаксическая структура простого предложения. Главные члены двусоставного предложения. Морфологические способы выражения подлежащего. Виды сказуемого: простое глагольное, составное глагольное, составное именное сказуемое, способы их выражения. Особенности связи подлежащего и сказуемого.

Второстепенные члены предложения, их виды и способы выражения

Второстепенные члены предложения: определение (согласованное, несогласованное); приложение как разновидность определения), дополнение (прямое и косвенное), обстоятельство (времени, места, образа действия, цели, причины, меры, условия). Способы выражения второстепенных членов предложения.

Прямой и обратный порядок слов в простом предложении, его коммуникативная и экспрессивно-стилистическая роль.

Предложения распространенные и нераспространенные, полные и неполные

Односоставное предложение

Односоставные предложения, их виды, структурные и смысловые особенности

Главный член односоставного предложения. Основные группы односоставных предложений: определенно-личные, неопределенно-личные, безличные, обобщенно-личные, назывные. Их структурные и смысловые особенности.

Предложения осложненной структуры

Предложения с однородными членами, их интонационные и пунктуационные особенности

Средства связи однородных членов предложения. Интонационные и пунктуационные особенности предложений с однородными членами. Однородные и неоднородные определения. Стилистические возможности предложений с однородными членами. Обобщающие слова при однородных членах предложения.

Предложения с обособленными членами, их смысловые, интонационные и пунктуационные особенности

Обособленное определение и приложение. Причастный оборот как разновидность распространенного согласованного определения. Обособленные обстоятельства. Деепричастие и деепричастный оборот как разновидность обособленных обстоятельств, особенности их употребления. Обособленные дополнения. Уточняющие, поясняющие, присоединительные обособленные члены, их смысловые и интонационные особенности.

Предложения с обращениями, вводными словами и вставными конструкциями

Вводные конструкции. Вводные конструкции (слова, словосочетания, предложения) как средство выражения оценки высказывания, воздействия на собеседника. Группы вводных конструкций по значению. Использование вводных слов как средства связи предложений и смысловых частей текста.

Обращение. Обращение (однословное и не однословное), его функции и способы выражения. Интонация предложений с обращением.

Повторение изученного

9 класс

Русский язык как развивающееся явление

Формы функционирования современного русского языка.

Речь

Конспект, реферат. Функциональные разновидности языка: разговорный язык; функциональные стили: научный, публицистический, официально-деловой, язык художественной литературы. Сообщение, доклад как жанры научного стиля. Их особенности.

Основные жанры публицистического стиля: выступление, статья, эссе, интервью. Их особенности.

Повторение изученного в 5—8 классах

Синтаксис и пунктуация

Сложное предложение. Сложное предложение и его виды. Смысловое, структурное и интонационное единство частей сложного предложения. Основные средства синтаксической связи между частями сложного предложения: интонация, союзы, самостоятельные части речи (союзные слова). Бессоюзные и союзные (сложносочиненные и сложноподчиненные) предложения. Знаки препинания в сложном предложении. Правила пунктуации, связанные с постановкой знаков препинания в сложном предложении.

Сложносочиненное предложение

Средства связи частей сложно сочиненного предложения. Смысловые отношения между частями сложносочиненного предложения. Виды сложносочиненных предложений. Интонационные особенности сложносочиненных предложений с разными типами смысловых отношений между частями.

Сложноподчиненное предложение

Сложноподчиненное предложение, его строение. Главная и придаточная части предложения. Средства связи частей сложноподчиненного предложения: интонация, подчинительные союзы, союзные слова, указательные слова. Различия подчинительных союзов и союзных слов. Виды сложноподчиненных предложений по характеру смысловых отношений между главной и придаточной частями, по структуре, синтаксическим средствам связи. Вопрос о классификации сложноподчиненных предложений.

Сложноподчиненные предложения с придаточной частью определительной, изъяснительной и обстоятельственной (времени, места, образа действия, меры и степени, сравнения, условия, уступки, причины, следствия, цели). Различные формы выражения значения сравнения в русском языке.

Сложноподчиненные предложения с несколькими придаточными. Однородное и последовательное подчинение придаточных частей.

Бессоюзное сложное предложение

Смысловые отношения между частями бессоюзного сложного предложения, интонационное и пунктуационное выражение этих отношений.

Сложное предложение с разными видами союзной и бессоюзной связи

Типы сложных предложений с разными видами связи: сочинением и подчинением; сочинением и бессоюзием; сочинением, подчинением и бессоюзием; подчинением и бессоюзием.

Чужая речь и способы ее передачи

Синтаксические конструкции с чужой речью

Способы передачи чужой речи: прямая и косвенная речь. Синонимия предложений с прямой и косвенной речью. Диалог. Цитирование. Способы включения цитат в высказывание.

Повторение изученного

2.2.2.2. Литература

5 класс.

Введение

Писатели о роли книги в жизни человека и общества. Книга как духовное завещание одного поколения другому. Структурные элементы книги (обложка, титул, форзац, сноски, оглавление); создатели книги (автор, художник, редактор, корректор, наборщик и др.). Учебник литературы и работа с ним.

УСТНОЕ НАРОДНОЕ ТВОРЧЕСТВО

Фольклор — коллективное устное народное творчество. Преображение действительности в духе народных идеалов. Вариативная природа фольклора. Исполнители фольклорных произведений. Коллективное и индивидуальное в фольклоре.

Малые жанры фольклора. Детский фольклор (колыбельные песни, пестушки, приговорки, скороговорки, загадки — повторение).

Теория литературы. Фольклор. Устное народное творчество (развитие представлений).

РУССКИЕ НАРОДНЫЕ СКАЗКИ

Сказки как вид народной прозы. Сказки о животных, волшебные, бытовые (анекдотические, новеллистические). Нравственное и эстетическое содержание сказок. Сказители. Собиратели сказок.

«*Царевна-лягушка*». Народная мораль в характере и поступках героев. Образ невесты-волшебницы. «Величественная простота, презрение к позе, мягкая гордость собою, недюжинный ум и глубокое, полное неиссякаемой любви сердце, спокойная готовность жертвовать собою ради торжества своей мечты — вот духовные данные Василисы Премудрой...» (М.Горький). Иван-царевич — победитель житейских невзгод. Животные-помощники. Особая роль чудесных противников Бабы-яги, Кощея Бессмертного. Светлый и тёмный мир волшебной сказки. Народная мораль в сказке: добро торжествует, зло наказывается. Поэтика волшебной сказки. Связь сказочных формул с древними мифами. Изобразительный характер формул волшебной сказки. Фантастика в волшебной сказке. «*Иван-крестьянский сын и чудо-юдо*». Волшебная богатырская сказка героического содержания. Тема мирного труда и защиты родной земли. Иван — крестьянский сын как выразитель основной мысли сказки. Нравственное превосходство главного героя. Герои сказки в оценке автора-народа. Особенности сюжета.

«*Журавль и цапля*», «*Солдатская шинель*» — народные представления о справедливости, добре и зле в сказках о животных и бытовых сказках.

Теория литературы. Сказка как повествовательный жанр фольклора. Виды сказок (закрепление представлений).

Постоянные эпитеты. Гипербола (начальное представление). Сказочные формулы. Вариативность народных сказок (первоначальное представление). Сравнение.

ИЗ ДРЕВНЕРУССКОЙ ЛИТЕРАТУРЫ

Начало письменности у восточных славян и возникновение древнерусской литературы. Культурные и литературные связи Руси с Византией. Древнехристианская книжность на Руси (обзор).

«*Повесть временных лет*» как литературный памятник. «*Подвиг отрока-киевлянина и хитрость воеводы Претича*». Отзвуки фольклора в летописи. Герои старинных «*Повестей...*» и их подвиги во имя мира на родной земле.

Теория литературы. Летопись (начальные представления).

ИЗ ЛИТЕРАТУРЫ XVIII ВЕКА

Михаил Васильевич Ломоносов. Краткий рассказ о жизни писателя (детство и годы учения, начало литературной деятельности). Ломоносов — учёный, поэт, художник, гражданин.

«*Случились вместе два астронома в пиру...*» — научные истины в поэтической форме. Юмор стихотворения.

Теория литературы. Роды литературы: эпос, лирика, драма. Жанры литературы (начальные представления).

ИЗ РУССКОЙ ЛИТЕРАТУРЫ XIX ВЕКА

Жанр басни. Истоки басенного жанра (Эзоп, Лафонтен, русские баснописцы XVIII века: А. П. Сумароков, И. И. Дмитриев) (обзор).

Иван Андреевич Крылов. Краткий рассказ о баснописце (детство, начало литературной деятельности).

«*Ворона и Лисица*», «*Волк и Ягнёнок*», «*Свинья под Дубом*» (на выбор). Осмеяние пороков — грубой силы, жадности, неблагодарности, хитрости и т. д., «*Волк на псарне*» — отражение исторических событий в басне; патриотическая позиция автора.

Аллегория как форма иносказания и средство раскрытия определённых свойств человека. Поучительный характер басен. Своеобразие языка басен И. А. Крылова.

Теория литературы. Басня (развитие представлений), аллегория (начальные представления). Понятие об эзоповом

языке.

Василий Андреевич Жуковский. Краткий рассказ о поэте (детство и начало творчества, Жуковский-сказочник).

«*Спящая царевна*». Сходные и различные черты сказки Жуковского и народной сказки. Особенности сюжета. Различие героев литературной и фольклорной сказки.

«*Кубок*» — благородство и жестокость. Герои баллады.

Теория литературы. Баллада (начальные представления).

Александр Сергеевич Пушкин. Краткий рассказ о жизни поэта (детство, годы учения).

Стихотворение «*Няне*» — поэтизация образа няни; мотивы одиночества и грусти, скрашиваемые любовью няни, её сказками и песнями.

«*У лукоморья дуб зелёный...*». Пролог к поэме «*Руслан и Людмила*» — собирательная картина сюжетов, образов и событий народных сказок, мотивы и сюжеты пушкинского изведения.

«*Сказка о мёртвой царевне и о семи богатырях*» — её истоки (сопоставление с русскими народными сказками, сказкой Жуковского «*Спящая царевна*», со сказками братьев Гримм; «бродячие сюжеты»). Противостояние добрых и злых в сказке. Царица и царевна, мачеха и падчерица. Помощники царевны. Елисей и богатыри. Сокол. Сходство и различие литературной пушкинской сказки и сказки народной. Народная мораль, нравственность — красота внешняя и внутренняя, победа добра над злом, гармоничность положительных героев. Поэтичность, музыкальность пушкинской сказки.

Теория литературы. Лирическое послание (начальные представления). Пролог (начальные представления).

Русская литературная сказка XIX века

Антоний Погорельский. «*Чёрная курица, или Подземные жители*». Сказочно-условное, фантастическое и достоверно-реальное в литературной сказке.

Нравоучительное содержание и причудливый сюжет произведения.

Пётр Павлович Ершов. «*Конёк-Горбунок*». (Для внеклассного чтения.) Соединение сказочно-фантастических ситуаций, художественного вымысла с реалистической правдивостью, с верным изображением картин народного быта, народный юмор, красочность и яркость языка.

Всеволод Михайлович Гаршин. «*Attalea Princeps*». Героическое и быденное в сказке. Трагический финал и жизнеутверждающий пафос произведения.

Теория литературы. Литературная сказка (начальные представления). Стихотворная и прозаическая речь. Ритм, рифма, способы рифмовки. «Бродячие сюжеты» сказок разных народов.

Михаил Юрьевич Лермонтов. Краткий рассказ о поэте (детство и начало литературной деятельности, интерес к истории России).

«*Бородино*» — отклик на 25-летнюю годовщину Бородинского сражения (1837).

Историческая основа стихотворения, произведение исторического события устами рядового участника сражения. Мастерство Лермонтова в создании батальных сцен. Сочетание разговорных интонаций с высоким патриотическим пафосом стихотворения.

Теория литературы. Сравнение, гипербола, эпитет (развитие представлений), метафора, звукопись, аллитерация (начальные представления).

Николай Васильевич Гоголь. Краткий рассказ о писателе (детство, годы учения, начало литературной деятельности).

«*Заколдованное место*» — повесть из книги «*Вечера на хуторе близ Диканьки*». Поэтизация народной жизни, народных преданий, сочетание светлого и мрачного, комического и лирического, реального и фантастического.

«*Ночь перед Рождеством*». (Для внеклассного чтения.) Поэтические картины народной жизни (праздники, обряды, гулянья). Герои повести. Фольклорные мотивы в создании образов героев. Изображение конфликта тёмных и светлых сил.

Теория литературы. Фантастика (развитие представлений). Юмор (развитие представлений).

Николай Алексеевич Некрасов. Краткий рассказ о поэте (детство и начало литературной деятельности).

Стихотворение «*Крестьянские дети*». Картины вольной жизни крестьянских детей, их забавы, приобщение к труду взрослых. Мир детства — короткая пора в жизни крестьянина. Речевая характеристика персонажей.

«*Есть женщины в русских селеньях...*» (отрывок из поэмы «*Мороз, Красный нос*»). Поэтический образ русской женщины.

«*На Волге*». Картины природы. Раздумья поэта о судьбе народа. Вера в потенциальные силы народа, лучшую его судьбу. (Для внеклассного чтения.)

Теория литературы. Эпитет (развитие представлений).

Иван Сергеевич Тургенев. Краткий рассказ о писателе (детство и начало литературной деятельности).

«*Муму*». Реальная основа повести. Повествование о жизни в эпоху крепостного права. Духовные и нравственные

качества Герасима: сила, достоинство, сострадание к окружающим, великодушие, трудолюбие. Немота главного героя — символ немого протеста крепостного человека.

Теория литературы. Портрет, пейзаж (развитие представлений).

Литературный герой (развитие представлений).

Афанасий Афанасьевич Фет. Краткий рассказ о поэте. Стихотворение *«Весенний дождь»* — радостная, яркая, полная движения картина весенней природы. Краски, звуки, запахи как воплощение красоты жизни.

Лев Николаевич Толстой. Краткий рассказ о писателе (детство, начало литературной деятельности).

«Кавказский пленник». Бессмысленность и жестокость национальной вражды. Жилин и Костылин — два разных характера, две разные судьбы, Жилин и Дина. Душевная близость людей из враждующих лагерей. Утверждение гуманистических идеалов.

Теория литературы. Сравнение (развитие понятия), сюжет (начальное представление).

Антон Павлович Чехов. Краткий рассказ о писателе (детство и начало литературной деятельности).

«Хирургия» — осмеяние глупости и невежества героев рассказа. Юмор ситуации. Речь персонажей как средство их характеристики.

Теория литературы. Юмор (развитие представлений), речевая характеристика персонажей (начальные представления). Речь героев как средство создания комической ситуации.

Поэты XIX века о Родине и родной природе (обзор)

Ф. И. Тютчев. *«Зима недаром злится...»*, *«Как веревка охот летних бурь...»*, *«Есть в осени первоначальной...»*, ...

Н. Плещеев. *«Весна»* (отрывок); **И. С. Никитин.** *«Утро»*, *«Зимняя ночь в деревне»* (отрывок); **А. Н. Майков.** *«Ласточки»*; **И. З. Суриков.** *«Зима»* (отрывок); **А. В. Кольцов.** *«В степи»*. Выразительное чтение наизусть стихотворений (по выбору учителя и учащихся).

Теория литературы. Стихотворный ритм как средство передачи эмоционального состояния, настроения.

ИЗ ЛИТЕРАТУРЫ XX ВЕКА – 30 ч.

Иван Алексеевич Бунин. Краткий рассказ о писателе (детство и начало литературной деятельности).

«Косцы». Восприятие прекрасного. Эстетическое и этическое в рассказе. Кровное родство героев с бескрайними просторами Русской земли, душевным складом песен и сказок, связанных между собой видимыми и тайными силами. Рассказ *«Косцы»* как поэтическое воспоминание о Родине. Рассказ *«Подснежник».* (Для внеклассного чтения.) Тема исторического прошлого России. Праздники и будни в жизни главного героя.

Владимир Галактионович Короленко. Краткий рассказ о писателе (детство и начало литературной деятельности).

«В дурном обществе». Жизнь детей из богатой и бедной семей. Их общение. Доброта и сострадание героев повести. Образ серого, сонного города. Равнодушие окружающих людей к беднякам. Вася, Валек, Маруся, Тыбурций. Отец и сын. Размышления героев. *«Дурное общество»* и *«дурные дела».* Взаимопонимание — основа отношений в семье.

Теория литературы. Портрет (развитие представлений). Композиция литературного произведения (начальные понятия).

Сергей Александрович Есенин. Краткий рассказ о поэте (детство, юность, начало творческого пути).

Стихотворения, *«Я покинул родимый дом...»* и *«Низкий дом с голубыми ставнями...»* — поэтизация картин малой родины как исток художественного образа России. Особенности поэтического языка С. А. Есенина.

Русская литературная сказка XX века (обзор)

Павел Петрович Бажов. Краткий рассказ о писателе (детство и начало литературной деятельности).

«Медной горы Хозяйка». Реальность и фантастика в сказе. Честность, добросовестность, трудолюбие и талант главного героя. Стремление к совершенному мастерству. Тайны мастерства. Своеобразие языка, интонации сказа.

Теория литературы. Сказ как жанр литературы (начальные представления). Сказ и сказка (общее и различное).

Константин Георгиевич Паустовский. Краткий рассказ о писателе.

«Тёплый хлеб», *«Заячьи лапы».* Доброта и сострадание, реальное и фантастическое в сказках Паустовского.

Самуил Яковлевич Маршак. Краткий рассказ о писателе. Сказки С. Я. Маршака.

«Двенадцать месяцев» — пьеса-сказка. Положительные и отрицательные герои. Победа добра над злом — традиция русских народных сказок. Художественные особенности пьесы-сказки.

Теория литературы. Развитие жанра литературной сказки в XX веке. Драма как род литературы (начальные представления). Пьеса-сказка.

Андрей Платонович Платонов. Краткий рассказ о писателе (детство, начало литературной деятельности).

«Никита». Быль и фантастика. Главный герой рассказа, единство героя с природой, одухотворение природы в его воображении — жизнь как борьба добра и зла, смена радости и грусти, страдания и счастья.

Оптимистическое восприятие окружающего мира.

Теория литературы. Фантастика в литературном произведении (развитие представлений).

Виктор Петрович Астафьев. Краткий рассказ о писателе (детство, начало литературной деятельности).

«*Васюткино озеро*». Бесстрашие, терпение, любовь к природе и её понимание, находчивость в экстремальных обстоятельствах. Поведение героя в лесу. Основные черты характера героя. «Открытие» Васюткой нового озера. Становление характера юного героя через испытания, преодоление сложных жизненных ситуаций.

Теория литературы. Автобиографичность литературного произведения (начальные представления).

«*Ради жизни на Земле...*»

Стихотворные произведения о войне. Патриотические подвиги в годы Великой Отечественной войны.

К. М. Симонов. «*Майор привёз мальчишку на лафете*», **А. Т. Твардовский.** «*Рассказ танкиста*».

Война и дети — обострённо трагическая и героическая тема произведений о Великой Отечественной войне.

Произведения о Родине, родной природе

И. Бунин. «*Помню — долгий зимний вечер...*», **А. Прокофьев** «*Алёнушка*», **Д. Кедрин.** «*Алёнушка*», **Н. Рубцов.** «*Родная деревня*», **Дон-Аминадо.** «*Города и годы*».

Стихотворные лирические произведения о Родине, родной природе как выражение поэтического восприятия окружающего мира и осмысление собственного мироощущения, настроения. Конкретные пейзажные зарисовки и обобщённый образ России. Сближение образов волшебных сказок и русской природы в лирических стихотворениях.

Писатели улыбаются

Саша Чёрный. «*Кавказский пленник*», «*Игорь-Робинзон*»

Образы и сюжеты литературной классики как темы произведений для детей. Теория литературы. Юмор (развитие понятия).

ИЗ ЗАРУБЕЖНОЙ ЛИТЕРАТУРЫ

Роберт Льюис Стивенсон. Краткий рассказ о писателе.

«*Вересковый мёд*». Подвиг героя во имя сохранения традиций предков. Теория литературы. Баллада (развитие представлений).

Даниель Дефо. Краткий рассказ о писателе.

«*Робинзон Крузо*». Жизнь и необычайные приключения Робинзона Крузо, характер героя (смелость, мужество, находчивость, несгибаемость перед жизненными обстоятельствами). Гимн неисчерпаемым возможностям человека. Робинзонада в литературе и киноискусстве.

ХансКристиан Андерсен. Краткий рассказ о писателе.

«*Снежная королева*». Символический смысл фантастических образов и художественных деталей в сказке Андерсена, Кай и Герда. Мужественное сердце Герды. Поиски Кая. Помощники Герды (цветы, ворон, олень, Маленькая разбойница др.). Снежная королева и Герда — противопоставление красоты внутренней и внешней. Победа добра, любви и дружбы.

Теория литературы. Художественная деталь (начальные представления).

Жорж Санд. «*О чём говорят цветы*». Спор героев о прекрасном. Речевая характеристика персонажей.

Теория литературы. Аллегория (иносказание) в повествовательной литературе.

Марк Твен. Краткий рассказ о писателе.

«*Приключения Тома Сойера*». Том и Гек. Дружба мальчиков. Игры, забавы, находчивость, предприимчивость. Черты характера Тома, раскрывшиеся в отношениях с друзьями. Том и Бекки, их дружба. Внутренний мир героев М. Твена. Причудливое сочетание реальных жизненных проблем и игровых приключенческих ситуаций. Изобретательность в играх — умение сделать окружающий мир интересным.

Джек Лондон. Краткий рассказ о писателе.

«*Сказание о Кише*» — сказание о взрослении подростка, вынужденного добывать пищу, заботиться о старших. Уважение взрослых. Характер мальчика — смелость, мужество, изобретательность, смекалка, чувство собственного достоинства — опора в труднейших жизненных обстоятельствах. Мастерство писателя в поэтическом изображении жизни северного народа.

6 класс.

Художественное произведение. Содержание и форма. Автор и герой. Отношение автора к герою. Способы выражения авторской позиции.

УСТНОЕ НАРОДНОЕ ТВОРЧЕСТВО

Обрядовый фольклор. Произведения календарного обрядового фольклора: колядки, веснянки, масленичные, летние и осенние обрядовые песни. Эстетическое значение календарного обрядового фольклора.

Пословицы и поговорки. Загадки — малые жанры устного народного творчества. Народная мудрость. Краткость и простота, меткость и выразительность. Многообразие тем. Прямой и переносный смысл пословиц и поговорок.

Афористичность загадок.

Теория литературы. Обрядовый фольклор (начальные представления). Малые жанры фольклора: пословицы и поговорки, загадки.

ИЗ ДРЕВНЕРУССКОЙ ЛИТЕРАТУРЫ

«Повесть временных лет», «Сказание о белгородском киселе».

Русская летопись. Отражение исторических событий и вымысел, отражение народных идеалов (патриотизма, ума, находчивости).

Теория литературы. Летопись (развитие представлений).

ИЗ ЛИТЕРАТУРЫ XVIII ВЕКА

Иван Иванович Дмитриев. Рассказ о баснописце, *«Муха»*. Противопоставление труда и безделья. Присвоение чужих заслуг. Смех над ленью и хвастовством. Особенности литературного языка XVIII столетия.

Теория литературы. Мораль в басне, аллегория, иносказание (развитие понятий).

ИЗ РУССКОЙ ЛИТЕРАТУРЫ XIX ВЕКА

Иван Андреевич Крылов. Краткий рассказ о писателе-баснописце.

Самообразование поэта.

Басни *«Листы и Корни», «Ларчик», «Осёл и Соловей»*. Крылов о равном участии власти и народа в достижении общественного блага. Басня «Ларчик» — пример критики мнимого «механики мудреца» и неумелого хвастуна. Басня «Осёл и Соловей» — комическое изображение невежественного судьи, глухого к произведениям истинного искусства.

Теория литературы. Басня. Аллегория. Мораль (развитие представлений).

Александр Сергеевич Пушкин. Краткий рассказ о поэте, лицейские годы.

«Узник». Вольнолюбивые устремления поэта. Народно-поэтический колорит стихотворения.

«Зимнее утро». Мотивы единства красоты человека и красоты природы, красоты жизни. Радостное восприятие окружающей природы. Роль антитезы в композиции произведения. Интонация как средство выражения поэтической идеи.

«И. И. Пущину». Светлое ЧУВСТВО дружбы — помощь в суровых испытаниях. Художественные особенности стихотворного послания.

«Зимняя дорога». Приметы зимнего пейзажа (волнистые туманы, луна, зимняя дорога, тройка, колокольчик однозвучный, песня ямщика), навевающие грусть.

Ожидание домашнего уюта, тепла, нежности любимой подруги. Тема жизненного пути.

«Повести покойного Ивана Петровича Белкина». Книга (цикл) повестей.

Повествование от лица вымышленного автора как художественный приём.

«Барышня-крестьянка». Сюжет и герои повести. Приём антитезы в сюжетной организации повести. Пародирование романтических тем и мотивов. Лицо и маска. Роль случая композиции повести. (Для внеклассного чтения.)

«Дубровский». Изображение русского барства. Дубровский-старший и Троекуров. Протест Владимира Дубровского. Мотив беззакония и несправедливости. Бунт крестьян. Осуждение произвола и деспотизма, защита чести, независимости личности. Романтическая история любви Владимира и Маши. Авторское отношение к героям.

Теория литературы. Эпитет, метафора, композиция (развитие понятий). Стихотворное послание (начальные представления).

Михаил Юрьевич Лермонтов. Краткий рассказ о поэте. Ученические годы поэта.

«Тучи». Чувство одиночества и тоски, любовь поэта-изгнанника к оставляемой им Родине. Приём сравнения как основа построения стихотворения. Особенности интонации.

«Листок», «На севере диком...», «Утёс», «Три пальмы». Тема красоты, гармонии человека с миром. Особенности выражения темы одиночества в лирике Лермонтова.

Теория литературы. Антитеза. Двусложные (ямб, хорей) и трёхсложные (дактиль, амфибрахий, анапест) размеры стиха (начальные представления). Поэтическая интонация (начальные представления).

Иван Сергеевич Тургенев. Краткий рассказ о писателе.

«Бежин луг». Сочувственное отношение к крестьянским детям. Портреты и рассказы мальчиков, их духовный мир. Пытливость, любознательность, впечатлительность. Роль картин Природы в рассказе.

Теория литературы. Пейзаж. Портретная характеристика персонажей (развитие представлений).

Фёдор Иванович Тютчев. Рассказ о поэте.

Стихотворения *«Листья», «Неохотно и несмело...»*. Передача сложных, переходных состояний природы, запечатлевающих противоречивые чувства в душе поэта. Сочетание космического масштаба и конкретных деталей в изображении природы. «Листья» — символ краткой, но яркой жизни.

«С поляны коршун поднялся...». Противопоставление судеб человека и коршуна: свободный полёт коршуна и земная обречённость человека.

Афанасий Афанасьевич Фет. Рассказ о поэте.

Стихотворения «*Ель рукавом мне тропинку завесила...*», «*Ещё майская ночь*», «*Учись у них — у дуба, у берёзы...*». Жизнеутверждающее начало в лирике Фета. Природа как воплощение прекрасного. Эстетизация конкретной детали. Чувственный характер лирики и её утончённый психологизм. Мимолётное и неуловимое как черты изображения природы. Переплетение и взаимодействие тем природы и любви. Природа как естественный мир истинной красоты, служащий прообразом для искусства. Гармоничность и музыкальность поэтической речи Фета. Краски и звуки в пейзажной лирике.

Теория литературы. Пейзажная лирика (развитие понятия). Звукопись в поэзии (развитие представлений).

Николай Алексеевич Некрасов. Краткий рассказ о жизни поэта.

«*Железная дорога*». Картины подневольного труда. Народ — создатель духовных и материальных ценностей. Мечта поэта о «прекрасной поре» в жизни народа. Своеобразие композиции стихотворения. Роль пейзажа. Значение эпиграфа. Сочетание реальных и фантастических картин. Диалог-спор. Значение риторических вопросов в стихотворении.

Теория литературы. Стихотворные размеры (закрепление понятия). Диалог. Строфа (начальные представления).

Николай Семёнович Лесков. Краткий рассказ о писателе. «*Левша*». Гордость писателя за народ, его трудолюбие, талантливость, патриотизм. Особенности языка произведения. Комический эффект, создаваемый игрой слов, народной этимологией. Сказовая форма повествования.

Теория литературы. Сказ как форма повествования (начальные представления). Ирония (начальные представления).

Антон Павлович Чехов. Краткий рассказ о писателе. «*Толстый и тонкий*». Речь героев как источник юмора. Юмористическая ситуация. Разоблачение лицемерия. Роль художественной детали.

Теория литературы. Комическое. Юмор. Комическая ситуация (развитие понятий).

Родная природа в стихотворениях русских поэтов XIX века

Я. Полонский. «*По горам две хмурых тучи...*», «*Посмотри, какая мгла...*»; **Е. Баратынский.** «*Весна, весна! Как воздух чист...*», «*Чудный град...*»; **А. Толстой.** «*Где гнутся над омутом лозы...*».

Выражение переживаний и мироощущения в стихотворениях о родной природе. Художественные средства, передающие различные состояния в пейзажной лирике.

Теория литературы. Лирика как род литературы. Пейзажная лирика как жанр (развитие представлений).

ИЗ РУССКОЙ ЛИТЕРАТУРЫ XX ВЕКА

Александр Иванович Куприн. Рассказ «*Чудесный доктор*». Реальная основа и содержание рассказа. Образ главного героя. Тема служения людям.

Теория литературы. Рождественский рассказ (начальные представления).

Андрей Платонович Платонов. Краткий рассказ о писателе.

«*Неизвестный цветок*». Прекрасное вокруг нас. «Ни на кого не похожие» герои А. Платонова.

Теория литературы. Символическое содержание пейзажных образов (начальные представления).

Александр Степанович Грин. Краткий рассказ о писателе. «*Алые паруса*». Жестокая реальность и романтическая мечта в повести. Душевная чистота главных героев. Отношение автора к героям.

Произведения о Великой Отечественной войне

К. М. Симонов. «*Ты помнишь, Алёша, дороги Смоленщины...*»; **Д. С. Самойлов.** «*Сороковые*».

Стихотворения, рассказывающие о солдатских буднях, пробуждающие чувство скорбной памяти о павших на полях сражений и обостряющие чувство любви к Родине, ответственности за неё в годы жестоких испытаний.

Виктор Петрович Астафьев. Краткий рассказ о писателе (детство, юность, начало творческого пути).

«*Конь с розовой гривой*». Изображение быта и жизни сибирской деревни в предвоенные годы. Нравственные проблемы рассказа — честность, доброта, понятие долга. Юмор в рассказе. Яркость и самобытность героев (Санька Левонтёв, бабушка Катерина Петровна), особенности использования народной речи.

Теория литературы. Речевая характеристика героя (развитие представлений). Герой-повествователь (начальные представления).

Валентин Григорьевич Распутин. Краткий рассказ о писателе (детство, юность, начало творческого пути).

«*Уроки французского*». Отражение в повести трудностей военного времени. Жажда знаний, нравственная стойкость, чувство собственного достоинства, свойственные юному герою. Душевная щедрость учительницы, её роль в жизни мальчика. Нравственная проблематика произведения.

Теория литературы. Рассказ, сюжет (развитие понятий). Герой-повествователь (развитие понятия).

Николай Михайлович Рубцов. Краткий рассказ о поэте. «*Звезда полей*», «*Листья осенние*», «*В горнице*». Тема Родины в поэзии Рубцова. Человек и природа в «тихой» лирике Рубцова. Отличительные черты характера лирического героя.

Фазиль Искандер. Краткий рассказ о писателе. «*Тринадцатый подвиг Геракла*». Влияние учителя на формирование детского характера. Чувство юмора как одно из ценных качеств человека.

Родная природа в русской поэзии XX века

А. Блок. «*Летний вечер*», «*О, как безумно за окном...*», **С. Есенин.** «*Мелколесье. Степь и дали...*», «*Пороша*», **А. Ахматова.** «*Перед весной бывают дни такие...*».

Чувство радости и печали, любви к родной природе и Родине в стихотворных произведениях поэтов XX века. Связь ритмики и мелодики стиха с эмоциональным состоянием, выраженным в стихотворении. Поэтизация родной природы.

Теория литературы. Лирический герой (развитие представлений).

Писатели улыбаются

Василий Макарович Шукшин. Слово о писателе, рассказы «*Чудик*», и «*Критики*». Особенности шукшинских героев-«чудиков», правдоискателей, праведников. Человеческая открытость миру как синоним незащищенности, «странного» героя в литературе.

ИЗ ЛИТЕРАТУРЫ НАРОДОВ РОССИИ

Габдулла Тукай. Слово о татарском поэте. Стихотворения «*Родная деревня*», «*Книга*». Любовь к своей малой родине и к своему родному краю, верность обычаям, своей семье, традициям своего народа. Книга в жизни человека. Книга — «отрада из отрад», «путеводная звезда», «бесстрашное сердце», «радостная душа».

Кайсын Кулиев. Слово о балкарском поэте. «*Когда на меня навалилась беда...*», «*Каким бы малым "был мой народ..."*». Родина как источник сил для преодоления любых испытаний и ударов судьбы. Основные поэтические образы, символизирующие Родину в стихотворении поэта. Тема бессмертия народа, нации до тех пор, пока живы его язык, поэзия, обычаи. Поэт — вечный должник своего народа.

Теория литературы. Общечеловеческое и национальное в литературе разных народов.

ИЗ ЗАРУБЕЖНОЙ ЛИТЕРАТУРЫ

Мифы народов мира

Мифы Древней Греции. *Подвиги Геракла* (в переложении Куна): «*Скотный двор царя Авгия*», «*Яблоки Гесперида*».

Геродот. «*Легенда об Арионе*».

Теория литературы. Миф. Отличие мифа от сказки.

Гомер. Краткий рассказ о Гомере. «Илиада», «Одиссея» эпические поэмы. Изображение героев и героические подвиги в «Илиаде». Описание щита Ахиллеса: сцены войны и мирной жизни. Стихия Одиссея — борьба, преодоление препятствий, познание неизвестного. Храбрость, сметливость (хитроумие) Одиссея. Одиссей — мудрый правитель, любящий муж и отец. На острове циклопов. Полифем. «Одиссея» — песня о героических подвигах, мужественных героях

Теория литературы. Понятие о героическом эпосе (начальные представления).

ПРОИЗВЕДЕНИЯ ЗАРУБЕЖНЫХ ПИСАТЕЛЕЙ

Мигель де Сервантес Сааведра. Рассказ о писателе.

Роман «*Дон Кихот*». Проблема ложных и истинных идеалов. Герой, создавший воображаемый мир и живущий в нём. Пародия на рыцарские романы. Освобождение от искусственных ценностей и приобщение к истинно народному пониманию правды жизни. Мастерство Сервантеса-романиста. Дон Кихот как «вечный» образ мировой литературы. (Для внеклассного чтения.)

Теория литературы. «Вечные» образы в искусстве (начальные представления).

Фридрих Шиллер. Рассказ о писателе.

Баллада «*Перчатка*». Повествование о феодальных нравах. Любовь как благородство и своевольный, бесчеловечный каприз. Рыцарь — герой, отвергающий награду и защищающий личное достоинство и честь. Теория литературы. Рыцарская баллада (начальные представления).

Проспер Мери́ме. Рассказ о писателе.

Новелла «*Маттео Фальконе*». Изображение дикой природы. Превосходство естественной, «простой» жизни и исторически сложившихся устоев над цивилизованной с её порочными нравами. Романтический сюжет и его реалистическое воплощение.

Антуан де Сент-Экзюпери. Рассказ о писателе.

«*Маленький принц*» как философская сказка и мудрая притча. Мечта о естественном отношении к вещам и людям. Чистота восприятия мира как величайшая ценность. Утверждение всечеловеческих истин. (Для внеклассного

чтения.)

Теория литературы. Притча (начальные представления).

7 класс.

Изображение человека как важнейшая идейно-нравственная проблема литературы. Взаимосвязь характеров и обстоятельств в художественном произведении. Труд писателя, его позиция, отношение к несовершенству мира и стремление к нравственному и эстетическому идеалу.

УСТНОЕ НАРОДНОЕ ТВОРЧЕСТВО

Предания. Поэтическая автобиография народа. Устный рассказ об исторических событиях. *«Воцарение Ивана Грозного», «Сороки-Ведьмы», «Пётр и плотник».*

Пословицы и поговорки. Народная мудрость пословиц и поговорок. Выражение в них духа народного языка.

Теория литературы. Устная народная проза. Предания (начальные представления). Афористические жанры фольклора (развитие представлений).

ЭПОС НАРОДОВ МИРА

«Вольга и Микула Селянинович». Воплощение не нравственных свойств русского народа, прославление мирного труда. Микула — носитель лучших человеческих качеств (трудолюбие, мастерство, чувство собственного достоинства, доброта, щедрость, физическая сила).

Киевский цикл былин. *«Илья Муромец и Соловей-разбойник».* Бескорыстное служение Родине и народу, мужество, справедливость, чувство собственного достоинства — основные черты характера Ильи Муромца. (Изучается одна былина бору.) (Для внеклассного чтения.)

Новгородский цикл былин. *«Садко».* Своеобразие былины, поэтичность. Тематическое различие Киевского и Новгород-циклов былин. Своеобразие былинного стиха. Собирающие былин. Собиратели. (Для самостоятельного чтения.)

«Калевала» — карело-финский мифологический эпос, «отражение жизни народа, его национальных традиций, обычаев, трудовых будней и праздников. Кузнец Ильмаринен и ведьма Лоухи как представители светлого и тёмного миров карело-финских эпических песен. (Для внеклассного чтения.)

«Песнь о Роланде» (фрагменты). Французский средневековый героический эпос. Историческая основа сюжета о Роланде. Обобщённое общечеловеческое и национальное в эпосе народов мира. Роль гиперболы в создании героя.

Теория литературы. Предание (развитие представлений). Гипербола (развитие представлений). Былина. Руны, логический эпос (начальные представления). Героический эпос (начальные представления). Общечеловеческое и национальное в искусстве (начальные представления).

Сборники пословиц. Собирающие пословиц. Меткость и точность языка.

Краткость и выразительность. Прямой и переносный смысл пословиц. Пословицы народов мира. Сходство и различия пословиц разных стран мира на одну тему (эпитеты, сравнения, метафоры).

Теория литературы. Героический эпос, афористические жанры фольклора. Пословицы, поговорки (развитие представлений).

ИЗ ДРЕВНЕРУССКОЙ ЛИТЕРАТУРЫ

«Поучение» Владимира Мономаха (отрывок), «Повесть о Петре и Февронии Муромских». Нравственные заветы Древней Руси. Внимание к личности, гимн любви и верности. Народно-поэтические мотивы в повести.

Теория литературы. Поучение (начальные представления). Житие (начальные представления).

«Повесть временных лет». Отрывок «О пользе книг». Формирование традиции уважительного отношения к книге.

Теория литературы. Летопись (развитие представлений).

ИЗ РУССКОЙ ЛИТЕРАТУРЫ XVIII ВЕКА

Михаил Васильевич Ломоносов. Краткий рассказ об учёном и поэте.

«К статуе Петра Великого», «Ода на день восшествия на Всероссийский престол её Величества государыни Императрицы Елисаветы Петровны 1747 года» (отрывок). Уверенность Ломоносова в будущем русской науки и её творцов. Патриотизм. Призыв к миру. Признание труда, деяний на благо Родины важнейшей чертой гражданина.

Теория литературы. Ода (начальные представления).

Гавриил Романович Державин. Краткий рассказ о поэте. *«Река времён в своём стремлении...», «На птичку...», «Признание».* Размышления о смысле жизни, о судьбе. Утверждение необходимости свободы творчества.

ИЗ РУССКОЙ ЛИТЕРАТУРЫ XIX ВЕКА

Александр Сергеевич Пушкин. Краткий рассказ о писателе.

«Полтава» («Полтавский бой»), «Медный всадник» (вступление «На берегу пустынных волн...»), «Песнь о вещем Олеге». Интерес Пушкина к истории России. Мастерство в изображении Полтавской битвы, прославление мужества и отваги русских солдат. Выражение чувства любви к Родине. Сопоставление полководцев (Петра I и Карла XII).

Авторское отношение к героям. Летописный источник «Песни о вещем Олеге». Особенности композиции. Своеобразие языка. Смысл сопоставления Олега и волхва. Художественное воспроизведение быта и нравов Древней Руси.

Теория литературы. Баллада (развитие представлений).

«Борис Годунов» (сцена в Чудовом монастыре). Образ летописца как образ древнерусского писателя. Монолог Пимена: размышления о труде летописца как о нравственном подвиге. Истина как цель летописного повествования и как завет будущим поколениям.

«Станционный смотритель». Повествование от лица вымышленного героя как художественный приём. Отношение рассказчика к героям повести и формы его выражения. Образ рассказчика. Судьба Дуни и притча о блудном сыне. Изображение «маленького человека», его положения в обществе. Пробуждение человеческого достоинства и чувства протеста. Трагическое и гуманистическое в повести.

Теория литературы. Повесть (развитие представлений).

Михаил Юрьевич Лермонтов. Краткий рассказ о поэте.

«Песня про царя Ивана Васильевича, молодого опричника и удалого купца Калашникова». Поэма об историческом прошлом Руси. Картины быта XVI века, их значение для понимания характеров и идеи поэмы. Смысл столкновения Калашникова с Кирибеевичем и Иваном Грозным. Защита Калашниковым человеческого достоинства, его готовность стоять за правду до конца.

Особенности сюжета поэмы. Авторское отношение к изображаемому. Связь поэмы с произведениями устного народного творчества. Оценка героев с позиций народа. Образы гусяров. Язык и стих поэмы.

«Когда волнуется желтеющая нива...», **«Молитва»**, **«Ангел»**.

Стихотворение «Ангел» как воспоминание об идеальной гармонии, о «небесных» звуках, оставшихся в памяти души, переживание блаженства, полноты жизненных сил, связанное эй природы и её проявлений. «Молитва» («В минуту жизни трудную...») — готовность ринуться навстречу знакомым гармоничным звукам, символизирующим ожидаемое на земле.

Теория литературы. Фольклоризм литературы (развитие представлений).

Николай Васильевич Гоголь. Краткий рассказ о писателе.

«Тарас Бульба». Прославление боевого товарищества, осуждение предательства. Героизм и самоотверженность Тараса и его товарищей-запорожцев в борьбе за освобождение родной земли. Противопоставление Остапа Андрию, смысл противопоставления. Патриотический пафос повести.

Особенности изображения людей и природы в повести.

Теория литературы. Историческая и фольклорная рва произведения. Роды литературы: эпос (развитие понятия). Литературный герой (развитие понятия).

Иван Сергеевич Тургенев. Краткий рассказ о писателе. **«Бирюк»**. Изображение быта крестьян, авторское отношение к бесправным и обездоленным. Характер главного героя. Мастерство в изображении пейзажа. Художественные особенности рассказа.

Стихотворения в прозе. «Русский язык». Тургенев о богатстве и красоте русского языка. Родной язык как духовная опора человека. **«Близнецы»**, **«Два богача»**. Нравственности и человеческие взаимоотношения.

Теория литературы. Стихотворения в прозе. Лирическая миниатюра (начальные представления).

Николай Алексеевич Некрасов. Краткий рассказ о писателе.

«Русские женщины» (**«Княгиня Трубецкая»**). Историческая основа поэмы. Величие духа русских женщин, отправившихся вслед за осуждёнными мужьями в Сибирь. Художественные особенности исторических поэм Некрасова.

«Размышления у парадного подъезда». Боль поэта за судьбу народа. Своеобразие некрасовской музыки. (Для чтения и обсуждения.)

Теория литературы. Поэма (развитие понятия). Трёхсложные размеры стиха (развитие понятия). Историческая поэма как разновидность лироэпического жанра (начальные представления).

Алексей Константинович Толстой. Слово о поэте. Исторические баллады **«Василий Шибанов»** и **«Князь Михайло Репнин»**.

Воспроизведение исторического колорита эпохи. Правда и вымысел. Тема древнерусского «рыцарства», противостоящего самовластию.

Теория литературы. Историческая баллада (развитие представлений).

Смех сквозь слёзы, или «Уроки Щедрина»

Михаил Евграфович Салтыков-Щедрин. Краткий рассказ о писателе.

«Повесть о том, как один мужик двух генералов прокормил». Нравственные пороки общества. Паразитизм генералов, трудолюбие и сметливость мужика. Осуждение покорности мужика. Сатира в «Повести...».

«Дикий помещик». (Для самостоятельного» чтения.)

Теория литературы. Гротеск (начальные представления). Ирония (развитие представлений).

Лев Николаевич Толстой. Краткий рассказ о писателе (детство, юность, начало литературного творчества).

«Детство». Главы из повести: «Классы», «Наталья Савишна», «Маман» и др. Взаимоотношения детей и взрослых.

Проявления чувств героя, беспощадность к себе, анализ собственных поступков.

Теория литературы. Автобиографическое художественное произведение (развитие понятия). Герой-повествователь (развитие понятия).

Смешное и грустное рядом, или «Уроки Чехова»

Павлович Чехов. Краткий рассказ о писателе.

«Хамелеон». Живая картина нравов. Осмеяние трусости и угодничества. Смысл названия рассказа. «Говорящие фамилии как средство юмористической характеристики. **«Злоумышленник», «Размазня».** Многогранность комического в рассказах А. П. Чехова. (Для чтения и обсуждения.)

Теория литературы. Сатира и юмор как формы комического (развитие представлений).

«Край ты мой, родимый край...» (обзор) Стихотворения русских поэтов XIX века о родной природе.

Жуковский. «Приход весны», И. Бунин. «Родина», Толстой. «Край ты мой, родимый край...», «Благовест».

Поэтическое изображение родной природы и выражение авторского настроения, мирозерцания.

ИЗ РУССКОЙ ЛИТЕРАТУРЫ XX ВЕКА

Иван Алексеевич Бунин. Краткий рассказ о писателе.

«Цифры». Воспитание детей в семье. Герой рассказа: гость взаимопонимания детей и взрослых.

«Лапти». Душевное богатство простого крестьянина. (Для внеклассного чтения.)

Максим Горький. Краткий рассказ о писателе.

«Детство». Автобиографический характер повести. Изображение «свинцовых мерзостей жизни». Дед Каширин. «Яркое, здоровое, творческое в русской жизни» (Алёша, бабушка, Цыганок, Хорошее Дело). Изображение быта и характеров. Вера в творческие силы народа.

«Старуха Изергиль» («Легенда о Данко»), «Челкаш». (Для внеклассного чтения.)

Теория литературы. Понятие о теме и идее произведения (развитие представлений). Портрет как средство характеристики героя (развитие представлений).

Владимир Владимирович Маяковский. Краткий рассказ о писателе.

«Необычайное приключение, бывшее с Владимиром Маяковским летом на даче».

Мысли автора о роли поэта в жизни человека и общества. Свообразие стихотворного а, словотворчество Маяковского.

«Хорошее отношение к лошадям». Два взгляда на мир: безразличие, бессердечие мещанина и гуманизм, доброта, сострадание лирического героя стихотворения.

Теория литературы. Лирический герой (начальные представления). Обогащение знаний о ритме и рифме. Тоническое стихосложение (начальные представления).

Леонид Николаевич Андреев. Краткий рассказ о писателе.

«Кусака». Чувство сострадания к братьям нашим меньшим, бессердечие героев. Гуманистический пафос произведения.

Андрей Платонович Платонов. Краткий рассказ о писателе.

«Юшка». Главный герой произведения, его непохожесть на окружающих людей, душевная щедрость. Любовь и ненависть окружающих героя людей. Юшка — незаметный герой с большим сердцем. Осознание необходимости сострадания и уважения к человеку. Неповторимость и ценность каждой человеческой личности.

Борис Леонидович Пастернак. Слово о поэте. **«Июль», «Никого не будет в доме...».** Картины природы, преображённые поэтическим зрением Пастернака. Сравнений и метафоры в художественном мире поэта.

Теория литературы. Сравнение. Метафора (развитие представлений).

На дорогах войны (обзор)

Интервью с поэтом — участником Великой Отечественной войны. Героизм, патриотизм, самоотверженность, трудности и радости грозных лет войны в стихотворениях поэтов — участников войны: А. Ахматовой, К. Симонова, А. Твардовского, А. Суркова, Н. Тихонова и др. Ритмы и образы военной лирики.

Теория литературы. Публицистика. Интервью как жанр публицистики (начальные представления).

Федор Александрович Абрамов. Краткий рассказ о писателе.

«О чём плачут лошади?» Эстетические и нравственно-экологические проблемы, поднятые в рассказе.

Теория литературы. Литературные традиции.

Евгений Иванович Носов. Краткий рассказ о писателе.

«Кукла» («Акимыч»), «Живое пламя». Сила внутренней, духовной красоты человека. Протест против равнодушия,

бездуховности, безразличного отношения к окружающим людям, природе. Осознание огромной роли прекрасного в душе человека, в окружающей природе. Взаимосвязь природы и человека.

Юрий Павлович Казаков. Краткий рассказ о писателе.

«*Тихое утро*». Взаимоотношения детей, взаимопомощь, взаимовыручка. Особенности характера героев — сельского и городского мальчиков, понимание окружающей природы. Подвиг мальчика и радость от собственного доброго поступка.

«*Тихая моя Родина*» (обзор)

Стихотворения о Родине, родной природе, собственном восприятии окружающего (**В. Брюсов, Ф. Сологуб, С. Есенин, Н. Заболоцкий, Н. Рубцов**). Человек и природа. Выражение душевных настроений, состояний человека через описание картин природы. Общее и индивидуальное в восприятии родной природы русскими поэтами.

Александр Трифонович Твардовский. Краткий рассказ о поэте.

«*Снега потемнеют синие...*», «*Июль — макушка лета...*», «*На дне моей жизни...*». Размышления поэта о взаимосвязи человека и природы, о неразделимости судьбы человека и народа.

Теория литературы. Лирический герой (развитие понятий).

Дмитрий Сергеевич Лихачёв. «*Земля родная*» (главы из книги). Духовное напутствие молодёжи.

Теория литературы. Публицистика (развитие представлений). Мемуары как публицистический жанр (начальные представления).

Писатели улыбаются, или Смех Михаила Зощенко М. Зощенко. Слово о писателе. Рассказ «*Беда*». Смешное и грустное в рассказах писателя.

Песни на слова русских поэтов XX века

Вертинский. «*Доченьки*», **И. Гофф.** «*Русское поле*», **Б. Окуджава** «*По Смоленской дороге...*». Лирические размышления о жизни, быстро текущем времени. Светлая грусть переживаний.

Теория литературы. Песня как синтетический жанр искусства (начальные представления).

ИЗ ЛИТЕРАТУРЫ НАРОДОВ РОССИИ

Расул Гамзатов. Краткий рассказ об аварском поэте.

«*Опять за спиною родная земля...*», «*Я вновь пришёл сюда не верю...*» (из цикла «Восьмистишия»), «*О моей Родине*».

Возвращение к истокам, основам жизни. Осмысление зрелости, собственного возраста, зрелости общества, дружеского расположения к окружающим людям разных национальностей. Особенности художественной образности аварского поэта.

ИЗ ЗАРУБЕЖНОЙ ЛИТЕРАТУРЫ

Роберт Бёрнс. Особенности творчества.

«*Честная бедность*». Представления народа о справедливости и честности. Народно-поэтический характер произведения.

Джодж Гордон Байрон. «*Душа моя мрачна...*». Ощущение трагического разлада героя с жизнью, с окружающим его обществом. Своеобразие романтической поэзии Байрона. Байрон и русская литература.

Японские хокку (трёхстишия). Изображение жизни природы и жизни человека в их нерасторжимом единстве на фоне круговорота времён года. Поэтическая картина, нарисованная одним-двумя штрихами.

Теория литературы. Особенности жанра хокку (хайку).

О. Генри. «*Дары волхвов*». Сила любви и преданности. Жертвенность во имя любви. Смешное и возвышенное в рассказе.

Теория литературы. Рождественский рассказ (развитие представления).

Рей Дуглас Брэдбери. «*Каникулы*». Фантастические рассказы Рея Брэдбери как выражение стремления уберечь людей от зла и опасности на Земле. Мечта о чудесной победе добра.

Теория литературы. Фантастика в художественной литературе (развитие представлений).

8 класс.

Русская литература и история. Интерес русских писателей к историческому прошлому своего народа. Историзм творчества классиков русской литературы.

УСТНОЕ НАРОДНОЕ ТВОРЧЕСТВО

В мире русской народной песни (лирические, исторические песни). Отражение жизни народа в народной песне: «*В тёмном лесе*», «*Уж ты ночка, ноченька тёмная...*», «*Вдоль по улице метелица метёт...*», «*Пугачёв в темнице*», «*Пугачёв казнён*».

Частушки как малый песенный жанр. Отражение различных сторон жизни народа в частушках. Разнообразие тематики частушек. Поэтика частушек.

Предания как исторический жанр русской народной прозы. «*О Пугачёве*», «*О покорении Сибири Ермаком...*».

Особенности содержания и формы народных преданий.

Теория литературы. Народная песня, частушка (развитие представлений). Предание (развитие представлений).

ИЗ ДРЕВНЕРУССКОЙ ЛИТЕРАТУРЫ

Из *«Жития Александра Невского»*. Защита русских земель от нашествий и набегов врагов. Бранные подвиги Александра Невского и его духовный подвиг самопожертвования.

Художественные особенности воинской повести и жития. *«Шемякин суд»*. Изображение действительных и вымышленных событий — главное новшество литературы XVII века. Новые литературные герои — крестьянские и купеческие сыновья. Сатира на судебные порядки, комические ситуации плутами. *«Шемякин суд»* — «кривосуд» (Шемяка «посулы любил, так он и судил»). Особенности поэтики бытовой сатирической повести.

Теория литературы. Летопись. Древнерусская воинская повесть (развитие представлений). Житие как жанр литературы (начальные представления). Сатирическая повесть как древнерусской литературы (начальные представления).

ИЗ ЛИТЕРАТУРЫ XVIII ВЕКА

Денис Иванович Фонвизин. Слово о писателе.

«Недоросль» (сцены). Сатирическая направленность комедии. Проблема воспитания истинного гражданина. Сота и нравственная проблематика комедии. Проблемы воспитания, образования гражданина. Говорящие фамилии и имена. Речевые характеристики персонажей как средство создания комической ситуации.

Теория литературы. Понятие о классицизме. Основные правила классицизма в драматическом произведении.

ИЗ ЛИТЕРАТУРЫ XIX ВЕКА

Андреевич Крылов. Поэт и мудрец. Язвительный сатирик и баснописец. Краткий рассказ о писателе.

«Обоз». Критика вмешательства императора Александра в стратегию и тактику Кутузова в Отечественной войне 1812 года. Мораль басни. Осмеяние пороков: самонадеянность, безответственности, зазнайства.

Теория литературы. Басня. Мораль. Аллегория (развитие представлений).

Кондратий Федорович Рылеев. Автор дум и сатир. Краткий рассказ о писателе. Оценка дум современниками.

«Смерть Ермака». Историческая тема думы. Ермак Тимофеевич — главный герой думы, один из предводителей казаков. Тема расширения русских земель. Текст думы К. Ф. Рылеева — основа народной песни о Ермаке.

Теория литературы. Дума (начальное представление).

Александр Сергеевич Пушкин. Краткий рассказ об отношении поэта к истории и исторической теме в литературе. Разноплановость содержания стихотворения — зарисовка природы, отклик на десятилетие восстания декабристов.

*К*** («Я помню чудное мгновенье...»)*. Обогащение любовной лирики мотивами пробуждения души к творчеству.

«19 октября». Мотивы дружбы, прочного союза и единения друзей. Дружба как нравственный жизненный стержень сообщества избранных.

«История Пугачёва» (отрывки). Заглавие Пушкина («История Пугачёва») и поправка Николая I («История пугачёвского бунта»), принятая Пушкиным как более точная. Смысловое различие. История Пугачёвского восстания в художественном произведении и историческом труде писателя и историка. Пугачёв и народное восстание. Отношение народа, дворян и автора к предводителю восстания. Бунт «бессмысленный и беспощадный» (А. Пушкин). История создания романа. Пугачёв в историческом труде А. С. Пушкина и в романе. Форма семейных записок как выражение частного взгляда на отечественную историю.

Роман *«Капитанская дочка»*. Пётр Гринёв — жизненный путь героя, формирование характера («Береги честь смолоду»). Маша Миронова — нравственная красота героини. Швабрин — антигерой. Значение образа Савельича в романе. Особенности композиции. Гуманизм и историзм Пушкина. Историческая правда и художественный вымысел в романе. Фольклорные мотивы в романе. Различие авторской позиции в «Капитанской дочке» и в «Истории Пугачёва».

Теория литературы. Историзм художественной литературы (начальные представления). Роман (начальные представления). Реализм (начальные представления).

Михаил Юрьевич Лермонтов. Краткий рассказ о писателе, отношении к историческим темам и воплощение этих тем в его творчестве.

Поэма *«Мцыри»*. «Мцыри» как романтическая поэма. Романтический герой. Смысл человеческой жизни для Мцыри и для монаха. Трагическое противопоставление человека и обстоятельств. Особенности композиции поэмы. Эпиграф и сюжет поэмы. Исповедь героя как композиционный центр поэмы. Образы монастыря и окружающей природы, смысл их противопоставления. Портрет и речь героя как средства выражения авторского отношения. Смысл финала поэмы.

Теория литературы. Поэма (развитие представлений). Романтический герой (начальные представления), романтическая поэма (начальные представления).

Николай Васильевич Гоголь. Краткий рассказ о писателе, его отношении к истории, исторической теме в художественном произведении.

«*Ревизор*». Комедия «со злостью и солью». История создания и история постановки комедии. Поворот русской драматургии к социальной теме. Отношение современной писателю критики, общественности к комедии «Ревизор». Разоблачение пороков чиновничества. Цель автора — высмеять «всё дурное в России» (Н. В. Гоголь). Новизна финала, немой сцены, своеобразие действия пьесы «от начала до конца вытекает из характеров» (В. И. Немирович-Данченко). Хлестаков и «миражная интрига» (Ю. Манн). Хлестаковщина как общественное явление.

Теория литературы. Комедия (развитие представлений), и юмор (развитие представлений). Ремарки как форма гния авторской поэзии (начальные представления). «*Шинель*». Образ «маленького человека» в литературе. Потеря Акакием Акакиевичем Башмачкиным лица (одиночество, косноязычие). Шинель как последняя надежда согреться в холодном мире. Тщетность этой мечты. Петербург как символ вечного адского холода. Незлобивость мелкого чиновника, обладающего духовной силой и противостоящего бездушию общества. Роль фантастики в художественном произведении.

Иван Сергеевич Тургенев. Краткий рассказ о писателе (Тургенев как пропагандист русской литературы в Европе). Рассказ «*Певцы*». Изображение русской жизни и русских характеров в рассказе. Образ рассказчика. Способы выражения авторской позиции.

Михаил Евграфович Салтыков-Щедрин. Краткий рассказ о писателе, редакторе, издателе.

«*История одного города*» (отрывок). Художественно-поэтическая сатира на современных писателю порядки. Ирония писателя-гражданина, бичующего основанный на бесправии народа строй. Гротескные образы градоначальников. Пародия на официальные исторические сочинения.

Теория литературы. Гипербола, гротеск (развитие представлений).

Литературная пародия (начальные представления). Эзопов язык (развитие понятия).

Николай Семёнович Лесков. Краткий рассказ о писателе.

«*Старый гений*». Сатира на чиновничество. Защита беззащитных. Нравственные проблемы рассказа. Деталь как средство создания образа в рассказе.

Теория литературы. Рассказ (развитие представления). Художественная деталь (развитие представлений).

Лев Николаевич Толстой. Краткий рассказ о писателе. Идеал взаимной любви и согласия в обществе.

«*После бала*». Идея разделённости двух России. Противоречие между сословиями и внутри сословий. Контраст как средство раскрытия конфликта. Психологизм рассказа. Нравственность в основе поступков героя. Мечта о воссоединении дворянства и народа.

Теория литературы. Художественная деталь. Антитеза (развитие представлений). Композиция (развитие представлений). Роль антитезы в композиции произведений.

Поэзия родной природы в русской литературе XIX века

А. С. Пушкин. «*Цветы последние милей...*», **М. Ю. Лермонтов.** «*Осень*», **Ф. И. Тютчев.** «*Осенний вечер*», **А. А. Фет.** «*Первый ландыш*», **А. Н. Майков.** «*Поле зыблется цвет ами...*».

Антон Павлович Чехов. Краткий рассказ о писателе. «*О любви*» (из трилогии). История о любви и упущенном счастье.

Теория литературы. Психологизм художественной литературы (начальные представления).

ИЗ РУССКОЙ ЛИТЕРАТУРЫ XX ВЕКА

Иван Алексеевич Бунин. Краткий рассказ о писателе. «*Кавказ*». Повествование о любви в различных её состояниях и в различных жизненных ситуациях. Мастерство Бунина-рассказчика. Психологизм прозы писателя.

Александр Иванович Куприн. Краткий рассказ о писателе. «*Куст сирени*». Утверждение согласия и взаимопонимания, любви и счастья в семье. Самоотверженность и находчивость главной героини.

Теория литературы. Сюжет и фабула.

Александр Александрович Блок. Краткий рассказ о поэте. «*Россия*». Историческая тема в стихотворении, её современное звучание и смысл.

Сергей Александрович Есенин. Краткий рассказ о жизни и творчестве поэта. «*Пугачёв*». Поэма на историческую тему. Характер Пугачёва. Сопоставление образа предводителя восстания в разных произведениях: в фольклоре, в произведениях А. С. Пушкина, С. А. Есенина. Современность и историческое прошлое в драматической поэме Есенина.

Теория литературы. Драматическая поэма (начальные представления).

Иван Сергеевич Шмелёв. Краткий рассказ о писателе (детство, юность, начало творческого пути).

«*Как я стал писателем*». Рассказ о пути к творчеству. Сопоставление художественного произведения с документально-биографическими (мемуары, воспоминания, дневники).

Писатели улыбаются

Журнал «Сатирикон». Тэффи, О. Дымов, А. Аверченко. *«Всеобщая история, обработанная «Сатириконом» (отрывки)*. Сатирическое изображение исторических событий.

г и способы создания сатирического повествования, иронического повествования о прошлом.

М.Зоценко. *«История болезни»*, Тэффи. *«Жизнь и воротник»*. (Для самостоятельного чтения.) Сатира и юмор в рассказах.

Михаил Андреевич Осоргин. Краткий рассказ о писателе.

«Пенсне». Сочетание фантастики и реальности в рассказе. Мелочи быта и их психологическое содержание.

Александр Трифонович Твардовский. Краткий рассказ о писателе. *«Василий Тёркин»*. Жизнь народа на крутых переломах и поворотах истории в произведениях поэта. Поэтическая энциклопедия Великой Отечественной войны. Тема служения Родине.

Новаторский характер Василия Тёркина — сочетание крестьянина и убеждений гражданина, защитника род- страны. Картины жизни воюющего народа. Реалистическая правда о войне в поэме. Юмор. Язык поэмы. Связь юра и литературы. Композиция поэмы. Восприятие читателями-фронтовиками. Оценка поэмы в литературной критике.

Теория литературы. Фольклоризм литературы (развитие понятия).

Авторские отступления как элемент композиции (начальные представления).

Стихи и песни о Великой Отечественной войне 1945 -1945 годов (обзор)

Традиции в изображении боевых подвигов народа и во- будней. Героизм воинов, защищающих свою Родину:

М.Исаковский. *«Катюша»*, *«Враги сожгли родную хату...»*; **Б. Окуджава.** *«Песенка о пехоте»*, *«Здесь птицы не поют...»*; **А. Фатьянов.** *«Соловьи»*, **Л. Ошанин.** *«Дороги»* Лирические и героические песни в годы Великой Отечественной войны. Их призывно-воодушевляющий характер, отражение в лирической песне сокровенных чувств и переживаний каждого солдата. **Виктор Петрович Астафьев.** Краткий рассказ о писателе.

«Фотография, на которой меня нет». Автобиографический характер рассказа. Отражение военного времени. Мечты и реальность военного детства. Дружеская атмосфера, объединяющая жителей деревни.

Теория литературы. Герой-повествователь (развитие явлений). Русские поэты о Родине, родной природе (обзор)

И. Анненский. *«Снег»*, **Д. Мережковский.** *«Родное»*, *«Не надо звуков»*; **Н. Заболоцкий.** *«Вечер на Оке»*, *«Уступи мне, скворец, уголок...»*; **Н. Рубцов.** *«По вечерам»*, *«Встреча»*, *«Привет, Россия...»*.

Поэты Русского зарубежья об оставленной ими Родине: **Н. Оцуп.** *«Мне трудно без России...» (отрывок)*; **З. Гиппиус.** *«Знайте!»*, *«Так и есть»*; **Дон-Аминадо.** *«Бабье лето»*; **И. Бунин.** *«У птицы есть гнездо...»*. Общее и индивидуальное в произведениях, поэтов Русского зарубежья о Родине.

ИЗ ЗАРУБЕЖНОЙ ЛИТЕРАТУРЫ

Уильям Шекспир. Краткий рассказ о писателе.

«Ромео и Джульетта». Семейная вражда и любовь героев. Ромео и Джульетта — символ любви и жертвенности. «Вечные проблемы» в творчестве Шекспира.

Теория литературы. Конфликт как основа сюжета драматического произведения.

Сонеты *«Её глаза на звёзды не похожи...»*, *«Увы, мой стих не блещет новизной...»*.

В строгой форме сонетов живая мысль, подлинные горячие чувства. Воспевание поэтом любви и дружбы. Сюжеты Шекспира — «богатейшая сокровищница лирической поэзии» (В. Г. Белинский).

Теория литературы. Сонет как форма лирической поэзии.

Жан Батист Мольер. Слово о Мольере.

«Мещанин во дворянстве» (обзор с чтением, отдельных сцен). XVII век — эпоха расцвета классицизма в искусстве Франции. Мольер — великий комедиограф эпохи классицизма. «Мещанин во дворянстве» — сатира на дворянство и невежественных буржуа. Особенности классицизма в комедии. Комедийное мастерство Мольера. Народные истоки смеха Мольера. Общечеловеческий смысл комедии.

Теория литературы. Классицизм. Комедия (развитие понятий).

Вальтер Скотт. Краткий рассказ о писателе. *«Айвенго»*. Исторический роман. Средневековая Англия в романе. Главные герои и события. История, изображённая «домашним образом»: мысли и чувства героев, переданные сквозь призму домашнего быта, обстановки, семейных устоев и отношений.

Теория литературы. Исторический роман (развитие представлений).

9 класс.

Введение

Литература и её роль в духовной жизни человека.

Шедевры родной литературы. Формирование потребности общения с искусством, возникновение и развитие творческой самостоятельности.

Теория литературы. Литература как искусство слова (углубление представлений).

ИЗ ДРЕВНЕРУССКОЙ ЛИТЕРАТУРЫ

Беседа о древнерусской литературе. Самобытный характер русской литературы. Богатство и разнообразие жанров. *«Слово о полку Игореве»*. «Слово...» как величайший памятник литературы Древней Руси. История открытия «Слова...»; Проблема авторства. Историческая основа памятника, сюжет. Образы русских князей. Ярославна как идеальный русский женщины. Образ Русской земли. Авторская по- в «Слове...». «Золотое слово» Святослава. Соединение языческой и христианской ости. Язык произведения. Переводы «Слова...».

ИЗ ЛИТЕРАТУРЫ XVIII ВЕКА

Характеристика русской литературы XVIII века. Гражданский пафос русского классицизма.

Михаил Васильевич Ломоносов. Жизнь и творчество (обзор). Учёный, поэт, реформатор русского литературного языка и стиха.

«Вечернее размышление о Божием величестве при случае северного сияния», «Ода на день восшествия на Всероссийский престол ея Величества государыни Императрицы Елисаветы Петровны 1747 года». Прославление Родины, мира, науки и просвещения в произведениях Ломоносова.

Теория литературы. Ода как жанр лирической поэзии.

Гавриил Романович Державин. Жизнь и творчество (обзор).

«Властителям и судиям». Тема несправедливости сильных мира сего. «Высокий» слог и ораторские, декламационные интонации.

«Памятник». Традиции Горация. Мысль о бессмертии поэта. «Забавный русский слог» Державина и его особенности, оценка в стихотворении собственного поэтического новаторства. Тема поэта и поэзии в творчестве Г. Р. Державина.

Николай Михайлович Карамзин. Слово о писателе.

Повесть *«Бедная Лиза»*, стихотворение *«Осень»*. Сентиментализм. Утверждение общечеловеческих ценностей в повести «Бедная Лиза». Главные герои повести. Внимание писателя к внутреннему миру героини. Новые черты русской литературы.

Теория литературы. Сентиментализм (начальные представления).

ИЗ РУССКОЙ ЛИТЕРАТУРЫ XIX ВЕКА

Василий Андреевич Жуковский. Жизнь и творчество (обзор).

«Море». Романтический образ моря.

«Невыразимое». Границы выразимого. Возможности поэтического языка и трудности, встающие на пути поэта. Отношение романтика к слову.

«Светлана». Жанр баллады в творчестве Жуковского: сюжетность, фантастика, фольклорное начало, атмосфера тайны и символика сна, пугающий пейзаж, роковые предсказания и приметы, утренние и вечерние сумерки как граница ночи и дня, мотивы дороги и смерти. Баллада «Светлана» — пример преобразования традиционной фантастической баллады. Нравственный, мир героини как средоточие народного духа и христианской веры. Светлана — пленительный образ русской девушки, сохранившей веру в Бога и не поддавшейся губительным чарам.

Теория литературы. Баллада (развитие представлений). Фольклоризм литературы (развитие представлений).

Александр Сергеевич Грибоедов. Жизнь и творчество (обзор). Комедия *«Горе от ума»*. История создания, публикации и первых постановок комедии. Прототипы. Смысл названия и проблема ума в пьесе. Особенности развития комедийной интриги. Своеобразие конфликта. Система образов. Чацкий как необычный резонёр, предшественник «странного человека» в русской литературе. Своеобразие любовной интриги. Образ фамусовской Москвы. Художественная функция вне- сценических персонажей. Образность и афористичность языка. Мастерство драматурга в создании речевых характеристик действующих лиц. Конкретно-историческое и общечеловеческое в произведении. Необычность развязки, смысл финала комедии. Критика о пьесе Грибоедова.

Александр Сергеевич Пушкин. Жизнь и творчество (обзор).

Стихотворения *«К Чаадаеву»*, *«К морю»*, *«Пророк»*, *«Анчар»*, *«На холмах Грузии лежит ночная мгла...»*, *«Я вас любил; любовь ещё, быть может...»*, *«Бесы»*, *«Я памятник себе воздвиг нерукотворный...»*, *«Два чувства дивно близки нам...»*.

Многообразие тем, жанров, мотивов лирики Пушкина. Мотивы дружбы, прочного союза друзей. Одухотворённость и чистота чувства любви. Слияние личных, философских и гражданских мотивов в лирике поэта. Единение красоты природы, красоты человека, красоты жизни в пейзажной лирике, особенности ритмики, метрики и строфики пушкинской поэзии.

«Евгений Онегин». Обзор содержания. «Евгений Онегин» - роман в стихах. Творческая история. Образы главных. Основная сюжетная линия и лирические отступления.

Онегинская строфа. Структура текста. Россия в романе. Герои романа. Татьяна — нравственный идеал Пушкина. Типическое и индивидуальное в судьбах Ленского и Онегина. Автор как идейно-композиционный и лирический центр романа. Пушкинский роман в зеркале критики (прижизненная критика: В. Г. Белинский, Д. И. Писарев;

«органическая» критика: Д. А. Григорьев; «почвенники» — Ф. М. Достоевский; философская критика начала XX века; писательские оценки).

«Моцарт и Сальери». Проблема «гения и злодейства». Трагедийное начало «Моцарта и Сальери». Два типа мировосприятия, олицетворённые в двух персонажах пьесы. Отражение их нравственных позиций в сфере творчества.

Теория литературы. Роман в стихах (начальные представления). Реализм (развитие понятия). Трагедия как жанр (развитие понятия).

Михаил Юрьевич Лермонтов. Жизнь и творчество (обзор). **«Герой нашего времени».** Обзор содержания. «Герой нашего времени» — первый психологический роман в русской литературе, роман о незаурядной личности. Главные и второстепенные герои.

Особенности композиции. Печорин — «самый любопытный предмет своих наблюдений» (В. Г. Белинский).

Печорин и Максим Максимыч. Печорин и доктор Вернер, Печорин и Грушницкий. Печорин и Вера. Печорин и Мери, Печорин и «ундина».

Повесть **«Фаталист»** и её философско-композиционное значение. Споры о романтизме и реализме романа. Поэзия Лермонтова и «Герой нашего времени» в критике В. Г. Белинского.

Основные мотивы лирики. **«Смерть Поэта», «Парус», «И скучно, и грустно», «Дума», «Поэт», «Родина», «Пророк», «Нет, не тебя так пылко я люблю...», «Нет, я не Байрон, я другой...», «Расстались мы, но твой портрет...», «Есть речи — значенье...», «Предсказание», «Молитва», «Нищий».**

Основные мотивы, образы и настроения поэзии Лермонтова. Чувство трагического одиночества. Любовь как страсть, приносящая страдания. Чистота и красота поэзии как заповедные святыни сердца.

Трагическая судьба поэта и человека в бездуховном мире. Характер лирического героя лермонтовской поэзии. Тема Родины, поэта и поэзии.

Николай Васильевич Гоголь. Жизнь и творчество (обзор).

«Мёртвые души». История создания. Смысл названия поэмы. Система образов. Мёртвые и живые души. Чичиков — «приобретатель», новый герой эпохи.

Поэма о величии России. Первоначальный замысел и идея Гоголя. Соотношение с «Божественной комедией» Данте, с плутовским романом, романом-путешествием. Жанровое своеобразие произведения. Причины незавершённости поэмы. Чичиков как антигерой. Эволюция Чичикова и Плюшкина в замысле поэмы. Эволюции образа автора — от сатирика к пророку и проповеднику. Поэма в оценках Белинского. Ответ Гоголя на критику Белинского.

Теория литературы. Понятие о герое и антигерое. Понятие о литературном типе. Понятие о комическом и его видах: сатире, юморе, иронии, сарказме. Характер комического изображения в соответствии с тоном речи: обличительный пафос, сатирический или саркастический смех, ироническая насмешка, издёвка, беззлобное комикование, дружеский смех (развитие представлений).

Фёдор Михайлович Достоевский. Слово о писателе.

«Белые ночи». Тип «петербургского мечтателя» — жадного к жизни и одновременно нежного, доброго, несчастного, склонного к несбыточным фантазиям. Роль истории Настеньки в романе. Содержание и смысл «сентиментальности» в понимании Достоевского.

Теория литературы. Повесть (развитие понятия). Психологизм литературы (развитие представлений).

Антон Павлович Чехов. Слово о писателе.

«Тоска», «Смерть чиновника». Истинные и ложные ценности героев рассказа. «Смерть чиновника». Эволюция образа «маленького человека» в русской литературе XIX века. Чеховское отношение к «маленькому человеку».

Боль и негодование автора. «Тоска». Тема одиночества человека в многолюдном городе.

Теория литературы. Развитие представлений о жанровых особенностях рассказа.

ИЗ РУССКОЙ ЛИТЕРАТУРЫ XX ВЕКА

Богатство и разнообразие жанров и направлений русской литературы XX века.

Из русской прозы XX века

Беседа о разнообразии видов и жанров прозаических произведений XX века, о ведущих прозаиках России.

Алексеевич Бунин. Слово о писателе. **«Тёмные аллеи».** Печальная история любви людных социальных слоев. «Поэзия» и «проза» русской. Лиризм повествования. Теория литературы. Психологизм литературы (развитие представлений). Роль художественной детали в характере героя.

Михаил Афанасьевич Булгаков. Слово о писателе.

Повесть **«Собачье сердце».** История создания и судьба повести. Смысл названия. Система образов произведения. Умственная, нравственная, духовная недоразвитость — основа и «шариковщины», «швондерства». Поэтика Булгакова-сатирика. Приём гротеска в повести.

Теория литературы. Художественная условность, фантастика, сатира (развитие понятий).

Михаил Александрович Шолохов. Слово о писателе.

Рассказ «*Судьба человека*». Смысл названия рассказа. Родины и судьба человека. Композиция рассказа. Образ Андрея Соколова, простого человека, воина и труженика военного подвига, непобедимости человека. Автор и рассказчик в произведении. Сказовая манера повествования. Значение картины весенней природы для раскрытия идеи рассказа. Широта типизации.

Теория литературы. Реализм в художественной литературе. Реалистическая типизация (углубление понятия).

Александр Исаевич Солженицын. Слово о писателе.

Рассказ «*Матрёнин двор*». Образ праведницы. Трагизм героини. Жизненная основа притчи.

Теория литературы. Притча (углубление понятия).

Из русской поэзии XX века (обзор)

Общий обзор и изучение трёх монографических тем (по выбору учителя). Поэзия Серебряного века. Многообразие направлений, жанров, видов лирической поэзии. Вершинные явления русской поэзии XX века.

Штрихи к портретам

Александр Александрович Блок. Слово о поэте. *«Ветер принёс издалёка...», «О, весна без конца и без со...», «О, я хочу безумно жить...», цикл «Родина».*

Высокие идеалы и предчувствие перемен. Трагедия поэта в «страшном мире». Глубокое, проникновенное чувство Родины. Своеобразие лирических интонаций Блока. Образы и ритмы поэта. Образ Родины в поэзии Блока.

Сергей Александрович Есенин. Слово о поэте. *«Вот уже вечер...», «Не жалею, не зову, не плачу...», «Край ты мой заброшенный...», «Гой ты, Русь моя родная...», «Нивы сжаты, рощи голы...», «Разбуди меня завтра рано...», «Отговорила роща золотая...».* Народно-песенная основа произведений поэта. Сквозные образы в лирике Есенина. Тема России — главная в есенинской поэзии. Олицетворение как основной художественный приём. Своеобразие метафор и сравнений.

Владимир Владимирович Маяковский. Слово о поэте. *«Послушайте!», «А вы могли бы?», «Люблю» (отрывок)* и другие стихотворения по выбору учителя и учащихся. Новаторство Маяковского-поэта. Своеобразие стиха, ритма, словотворчества. Маяковский о труде поэта.

Марина Ивановна Цветаева. Слово о поэте. *«Идешь, на меня похожий...», «Бабушке», «Мне нравится, что вы больны не мной...», «Стихи к Блоку», «Откуда такая нежность?...», «Родина», «Стихи о Мосте».* Стихотворения о поэзии, о любви. Особенности поэтики Цветаевой. Традиции и новаторство в творческих поисках поэта.

Николай Алексеевич Заболоцкий. Слово о поэте. *«Я не ищу гармонии в природе...», «Где-то в поле возле Магадана...», «Можжевельный куст», «О красоте человеческих лиц», «Завещание».*

Стихотворения о человеке и природе. Философская глубина обобщений поэта-мыслителя.

Анна Андреевна Ахматова. Слово о поэте. Стихотворные произведения из книг *«Чётки», «Белая стая», «Пушкин», «Подорожник», «ANNODOMINI», «Тростник», «Ветер войны».* Трагические интонации в любовной лирике Ахматовой. Стихотворения о любви, о поэте и поэзии. Особенности поэтики Ахматовских стихотворений.

Борис Леонидович Пастернак. Слово о поэте. *«Красавица моя, вся стать...», «Перемена», «Весна в лесу», «Во всём мне хочется дойти...», «Быть знаменитым некрасиво...».* Философская глубина лирики Б. Пастернака. Одухотворённая предметность пастернаковской поэзии. Приобщение вечных тем к современности в стихах о природе и любви.

Александр Трифонович Твардовский. Слово о поэте. *«Урожай», «Весенние строчки», «Я убит подо Ржевом».* Стихотворения о Родине, о природе. Интонация и стиль стихотворений.

Теория литературы. Силлабо-тоническая и тоническая системы стихосложения. Виды рифм. Способы рифмовки (углубление представлений).

ПЕСНИ И РОМАНСЫ НА СТИХИ ПОЭТОВ XIX - XX ВЕКОВ (обзор)

А. С. Пушкин. *«Певец»*, М. Ю. Лермонтов. *«Отчего»*, В. Соллогуб. *«Серенада» («Закинув плащ, с гитарой под рукою...»)*, Н. Некрасов. *«Тройка» («Что ты жадно Б.» («Я встретил вас — и всё...»)*, А. К. Толстой. *«Средь шумного бала, случайно...»*. А. Фет. *«Я тебе ничего не скажу...»*, А. А. Сурков *«Бьется в тесной печурке огонь...»*, К. М. Симонов. *«Жди меня, и я вернусь...»*, Н. А. Заболоцкий. *«Признание»* и др. Романсы и песни как синтетический жанр, поэм словесного и музыкального искусства выражающий мысли, настроения человека.

ИЗ ЗАРУБЕЖНОЙ ЛИТЕРАТУРЫ

Античная лирика. Гораций. Слово о поэте. *«Я воздвиг памятник...».* Поэтическое творчество в системе человеческого бытия. Мысль о поэтических заслугах - знакомство римлян с греческими лириками. Традиции античной оды в творчестве Державина и Пушкина.

Данте Алигьери. Слово о поэте. *«Божественная комедия» (фрагменты).* Множественность смыслов поэмы:

буквальный (изображение загробного), аллегорический (движение идеи бытия от мрака к свету страданий к радости, от заблуждений к истине, идея восхождения души к духовным высотам через познание мира), моральный (идея воздаяния в загробном мире за земные дела) и мистический (интуитивное постижение божественной через восприятие красоты поэзии как божественного хотя и сотворённого земным человеком, разумом поэта). Универсально-философский характер поэмы.

Уильям Шекспир. Краткие сведения о жизни и творчестве Шекспира. Характеристика гуманизма эпохи Возрождения.

«*Гамлет*» (обзор с чтением отдельных сцен по выбору учителя, например: монологи Гамлета из сцены пятой акт), сцены первой (3-й акт), сцены четвёртой (4-й акт). «Гамлет» — «пьеса на все века» (А. Аникст). Общечеловеческое значение героев Шекспира. Образ Гамлета, гуманиста эпохи Возрождения. Одиночество Гамлета в его конфликте с реальным миром «расшатавшегося века». Трагизм любви Гамлета и Офелии.

Философская глубина трагедии «Гамлет». Гамлет как вечный образ мировой литературы. Шекспир и русская литература.

Теория литературы. Трагедия как драматический жанр (углубление понятия).

Иоганн Вольфганг Гёте. Краткие сведения о жизни и творчестве Гёте. Характеристика особенностей эпохи Просвещения.

«*Фауст*» (обзор с чтением отдельных сцен по выбору учителя, например: «Пролог на небесах», «У городских ворот», «Кабинет Фауста», «Сад», «Ночь. Улица перед домом Гретхен», «Тюрьма», последний монолог Фауста из второй части трагедии).

«Фауст» — философская трагедия эпохи Просвещения. Сюжет и композиция трагедии. Борьба добра и зла в мире как движущая сила его развития, динамики бытия. Противостояние творческой личности Фауста и неверия, духа сомнения Мефистофеля. Поиски Фаустом справедливости и разумного смысла жизни человечества. «Пролог на небесах» — ключ к основной идее трагедии. Смысл противопоставления Фауста и Вагнера, творчества и схоластической рутинности. Трагизм любви Фауста и Гретхен.

Итоговый смысл великой трагедии — «Лишь тот достоин жизни и свободы, кто каждый день идёт за них на бой». Особенности жанра трагедии «Фауст»: сочетание в ней реальности и элементов условности и фантастики. Фауст как вечный образ мировой литературы. Гёте и русская литература.

Теория литературы. Драматическая поэма (углубление понятия).

Итоговый контроль по результатам изучения курса

2.2.2.3. Родной язык

2.2.2.3.1. Родной язык 1

5 класс

Фонетика. Орфоэпия

Фонетика как раздел науки о языке. Гласные и согласные звуки. Слог. Ударение. Орфоэпия как раздел науки о языке. Допустимые варианты произношения и ударения. Фонетический анализ слов. Оценка собственной и чужой речи с точки зрения орфоэпических норм. Орфоэпические словари и их использование в повседневной жизни.

Графика Графика как раздел науки о языке. Звуки и буквы. Соотношение звука и буквы. Знание алфавита

Морфемика и словообразование Морфемика и словообразование как разделы науки о языке. Корень слова.

Однокоренные слова. Особенности словообразования различных частей речи. Основные способы образования слов: образование слов с помощью морфем; сложение как способ словообразования; переход слова из одной части речи в другую как один из способов образования слов и т.д.

Усвоение морфемы как минимальной значимой единицы языка, ее значение в образовании новых слов и форм.

Определение способов образования слов.

Использование различных словарей (словообразовательных, этимологических).

Лексикология и фразеология Лексикология как раздел науки о языке. Слово — основная единица языка.

Лексическое значение слова. Однозначные и многозначные слова.

Прямое и переносное значения слова.

Толковый словарь татарского языка.

Синонимы, антонимы и омонимы родного языка. Словари синонимов и антонимов.

Исконно татарские и заимствованные слова.

Общепотребительная лексика и лексика ограниченного употребления. Диалектизмы, профессионализмы, жаргонизмы, сленг.

Активная и пассивная лексика. Устаревшие слова и неологизмы. Неологизмы.

Фразеология как раздел науки о языке. Фразеологизмы. Словарь фразеологизмов.

Употребление слова в точном соответствии с его лексическим значением.

Лексический анализ слова.

Использование различных словарей.

Развитие речи

6 класс

Морфология Морфология как раздел науки о языке.

Система частей речи в татарском языке. Принципы выделения частей речи.

Самостоятельные части речи: имя существительное, имя прилагательное, наречие, имя числительное, местоимение, глагол, звукоподражательные слова. Предикативные слова.

Модальные части речи: частицы, междометия, модальные слова.

Служебные части речи: предлоги и союзы.

Определение принадлежности слова к определенной части речи по его лексико-грамматическому значению, морфологическим и синтаксическим признакам. Морфологический анализ частей речи. **Развитие речи**

7 класс

Морфология

Глагол, звукоподражательные слова.

Предикативные слова.

Модальные части речи: частицы, междометия, модальные слова.

Служебные части речи: предлоги и союзы.

Определение принадлежности слова к определенной части речи по его лексико-грамматическому значению, морфологическим и синтаксическим признакам. Морфологический анализ изученных частей речи. **Развитие речи**

8 класс

Синтаксис простого предложения Синтаксис как раздел науки о языке. Словосочетание и предложение как единицы синтаксиса. Основные виды словосочетаний, типы связи главного и зависимого слова в словосочетании.

Виды предложений по цели высказывания.

Главные и второстепенные члены предложения, способы их выражения. Однородные члены предложения. Предложения с обособленными членами.

Виды простого предложения: односоставные и двусоставные предложения, распространенные и нераспространенные, полные и неполные, утвердительные и отрицательные предложения. **Развитие речи**

9 класс

Синтаксис сложного предложения

Виды сложных предложений: сложносочиненные и сложноподчиненные предложения.

Союзные и бессоюзные сложносочиненные предложения. Сложноподчиненные предложения с несколькими придаточными.

Виды сложноподчиненных предложений по структуре и значению.

Прямая и косвенная речь.

Синтаксический анализ различным словосочетаниям и предложениям, правильное использование их в речи. Использование синтаксической синонимии для усиления выразительности речи.

Орфография и пунктуация

Орфография как система правил правописания. Правописание гласных и согласных, употребление ь и ы. Слитное, дефисное и раздельное написание слов. Употребление строчной и прописной букв.

Правила переноса. Использование орфографических словарей. Пунктуация как система правил правописания. Знаки препинания, их функции. Знаки препинания в простых и сложных предложениях. Знаки препинания в предложениях с прямой речью, диалогах и при цитатах.

Развитие на уроках родного языка орфографических и пунктуационных способностей учащихся. Осознание их важности при устной и письменной речи.

Употребление орфографических словарей и другой справочной литературы при развитии орфографических и пунктуационных способностей учащихся.

Стилистика Стили речи (научный, официально-деловой, разговорный, художественный, публицистический) и их особенности.

Умение выступать перед аудиторией: выбор темы, определение цели и задач; учет круга интересов слушателей при выборе выразительных средств. Особенности устной и письменной речи. Работа с текстами разных жанров и стилей. Перевод текстов с татарского языка на русский.

Развитие речи

2.2.2.3.2 Родной язык №2

5 класс

Мы в школе. Расписание занятий, подготовка уроков, домашнее задание. Оценка. Содержание в порядке учебников и письменных принадлежностей. В библиотеке.

Я-помощник дома. Мы помогаем родителям. Работа на дому. Мы работаем вместе. Благодарность и почет за домашний труд. Кто не работает, тот не ест. **Весело с друзьями.** У меня есть друг.

Качества общения. Вежливый разговор с друзьями. Литература телефонных разговоров с друзьями, пожилыми.

Проведение Дня рождения с друзьями. Приобретение продуктов в магазине. Приготовление сквороды.

Самовнушение возле стола.

Наши четвероногие друзья. Потомок, внешний вид, привычки четвероногих друзей.

Мы любим спорт. Члены тела. У врача. Правила здорового поведения. Занятие спортом.

Грамматическая сторона речи

Имя существительное.

Нарицательные и собственные имена существительные. Изменение существительных по падежам и принадлежности. Порядок присоединения аффиксов к существительным.

Имя прилагательное. Основная, сравнительная, превосходная степени прилагательных. Производные прилагательные.

Числительное. Количественные и порядковые числительные (до 1000).

Местоимение. Личные местоимения.

Глагол. Изъявительное наклонение. Настоящее, прошедшее определенное, прошедшее неопределенное. Спряжение глагола в утвердительной и отрицательной формах.

Послелог: *өчен, шикелле.* Употребление послелогов с существительными и местоимениями.

6 класс

Начинается новый учебный год. Наступила осень, начинается новый учебный год. Это моя школа. Учебники и письменные принадлежности, их содержание в порядке. Мир книг, посещение библиотеки, приобретение книг.

Бережное отношение к книгам.

Я-большой помощник. Домашние дела, помощь пожилым. Хорошие дела. Работа с друзьями.

Весело с друзьями. Мой друг. Каким был настоящий друг? Исчезновение дружбы. Ябедничать, хвастаться – это плохие привычки. Отдых с друзьями. Угощать гостей. День рождения. Разные рецепты.

Моя родная земля-Татарстан. Понятие родная, родная земля. Природа Татарстана. Государственные символы Республики Татарстан. - Понимать простые сообщения (с опорой на иллюстрацию); Дружба народов. Столица Татарстана-Казань, ее музеи, театры. Видные представители татарского искусства.

Вместе с природой. Что такое природа? Нам нужна природа. Охрана природы. Мир птиц. Мир животных. Дикие животные. Наши четвероногие друзья.

В здоровом теле-Здоровый дух. Виды спорта. Занятие спортом. Олимпийские игры. Правила здорового поведения.

Светофор-мой друг. Быть осторожным в дороге. Правила дорожного движения.

Грамматическая сторона речи

Имя существительное.

Изменение существительных по падежам и принадлежности. Порядок присоединения аффиксов к существительным.

Наречие. Разряды наречий

Местоимение вопросительные, указательные (*бу, энә, теге, менә*), местоимения.

Глагол. Изъявительное наклонение. будущее определенное, будущее неопределенное время глагола. Спряжение глагола в утвердительной и отрицательной формах.

Повелительное наклонение. Формы 2 и 3 лица ед. и мн. числа глагола повелительного наклонения. Особенности ударения в глаголах повелительного наклонения.

Желательное наклонение. Формы 1 лица ед. и мн. числа глаголов желательного наклонения.

Условное наклонение. Спряжение глаголов условного наклонения в утвердительной и отрицательной формах.

Аналитические глаголы, выражающие начало, продолжение, завершение действия (*укый башлады, укып тора, укып бетерде*);

Служебные части речи.

Послелог: *белән, турында, өчен, кебек кадәр, соң, аша.* Употребление послелогов с существительными и местоимениями.

7 класс

Образование и жизнь. Занятие одноклассников, получение оценок, домашнее задание, участие в уроке. Учебники и письменные принадлежности, их содержание в порядке. Хорошие секреты обучения, хорошие качества обучения.

Мы отдыхаем вместе. Свободное время: полезно, бесполезно. Ведет себя в общественных местах. Обман, обман подростков. Организация и проведение праздников со сверстниками

Взрослые и маленькие. Взаимоотношения взрослых и маленьких в семье. Запросить разрешение у взрослых. Совместное проведение праздников в семье.

Мы живем в Татарстане. Территория Татарстана, его географическое положение. Татарский композитор, Сара Садыкова.

Грамматическая сторона речи

Активные разряды самостоятельных частей речи.

Желательное наклонение. Формы 1 лица ед. и мн. числа глаголов желательного наклонения.

Имя действия.

Причастие. Формы причастий настоящего, прошедшего времени: *-учы/-үче; -а/-ә, -ый/-и торган; -ган/-гән, -кан/-кән.*

Деепричастие. Формы деепричастий на *-ып/-еп/-п;* *-гач/-гәч, -кач/-кәч;* *-ганчы/-гәнче, -канчы/-кәнче.*

Служебные части речи.

Союзы. Собираательные союзы: *һәм, да – дә, та – тә;* противительные союзы: *ләкин, тик, әмма, ә;* подчинительные союзы: *чөнки, әгәр.*

8 класс

Много читающий-много знает. Занятие одноклассников, получение оценок, домашнее задание, участие в уроке. Хорошие секреты обучения, хорошие качества обучения. Повышение своих знаний через Интернет.

Я и мои сверстники. Общение со сверстниками. Правила общения со сверстниками. Внешний вид и внутренние качества сверстников. Секреты красивой одежды. Любимые занятия: музыка, танцы, рисование, чтение и др.

Природа и человек. Понятие природы. Современные экологические проблемы. Богатство природы. Лес-близкий человек. Природа и мы,

Моя родная земля-Татарстан. Природа Татарстана. Столица Татарстана-Казань, ее облик сегодня: изменения в столице, спортивные сооружения, места отдыха, исторические места.

Грамматическая сторона речи

Активные разряды самостоятельных частей речи.

Числительное. Количественные и порядковые числительные (до 1000).

Местоимение. Личные, вопросительные, указательные (*бу, анә, теге, мена*), определительные (*барлык, бөтен, үз, һәр*), неопределенные (*әллә кем, әллә нинди, ниндидер*), отрицательные (*беркем, бернәрсә, һичкем*) местоимения.

Глагол. Изъявительное наклонение. Настоящее, прошедшее определенное, прошедшее неопределенное, будущее определенное, будущее неопределенное время глагола. Спряжение глагола в утвердительной и отрицательной формах.

Аналитические глаголы, выражающие начало, продолжение, завершение действия (*укый башлады, укып тора, укып бетерде*); аналитические формы, выражающие желание (*барасым килә*), возможность/невозможность (*бара алам, бара алмыйм*).

Причастие. Формы причастий настоящего, прошедшего времени: *-учы/-үче; -а/-ә, -ый/-и торган; -ган/-гән, -кан/-кән.*

Деепричастие. Формы деепричастий на *-ып/-еп/-п;* *-гач/-гәч, -кач/-кәч;* *-ганчы/-гәнче, -канчы/-кәнче.*

Служебные части речи.

Послелого: *белән, турында, өчен, кебек кадәр, соң, аша.* Употребление послелогов с существительными и местоимениями.

Синтаксис. Типы предложений по цели высказывания: Простое предложение с простым глагольным сказуемым (*Мин татарча беләм*), с именным сказуемым (*Безнең гаиләбез тату*) и составным глагольным сказуемым (*Мин укырга яратам*). Простое распространенное предложение. Предложение с однородными членами. Предложения с сочинительными и подчинительными союзами.

9 класс

Мы живем в Татарстане. Общие сведения о Республике Татарстан. Площадь, природа, города и нации Республики Татарстан. Рост экономики Татарстана. Татарское музыкальное искусство. Татарское театральное искусство, его история, современное состояние. Газеты и журналы, выходящие в Татарстане.

Выбор профессии. Труд людей разных профессий. Профессии членов своей семьи. Качества, присущие различным профессиям. Тебе нравится профессия. Колледжи, техникумы своего региона, специальности в которых они готовятся

Здоровье - это большое богатство. Занятие спортом. Правильное питание. Вредные привычки, Как избавиться от них? Гаджетомания.

Никто не забыт, ничто не забыто. Великая Отечественная война. Герои Советского Союза Татарстана. Муса Джалиль и Андре Тимрманс. Моабитские тетради. 9 Мая-День Победы. Чествование ветеранов Великой Отечественной войны.

Грамматическая сторона речи

Синтаксис. Сложноподчиненные предложения времени, образованные с помощью парных относительных слов: *кайчан-шунда (шул вакытта, шул чагында);* синтетический тип придаточного времени, образованного с помощью форм деепричастия с аффиксами: *-гач/-гәч, -ганчы/-гәнче;* аналитический тип придаточного места, образованного с помощью парных относительных слов *кайда-шунда, кая-шунда, кайдан-шуннан;* аналитический тип придаточного цели, образованного с помощью одинарного относительного слова *шуның өчен;* синтетический тип придаточного причины, образованного с помощью послелога *өчен;* аналитический тип придаточного причины, образованного с помощью одинарных относительных слов *шуңа күрә, шул сәбәпле;* синтетический тип придаточного условия, образованного с помощью глаголов условного наклонения с аффиксом *-са/-сә;* синтетический тип придаточного уступки, образованного с помощью глаголов уступительной модальности.

2.2.2.3.3. Родной язык 3

5 класс

Язык и культура

Наш родной русский язык. Из истории русской письменности. Язык — волшебное зеркало мира и национальной культуры. История в слове: наименования предметов традиционной русской одежды. История в слове: наименования предметов традиционного русского быта. Образность русской речи: сравнение, метафора, олицетворение. Живое слово русского фольклора. Меткое слово русской речи: крылатые слова, пословицы, поговорки. О чем может рассказать имя.

Культура речи

Современный русский литературный язык. Русская орфоэпия. Нормы произношения и ударения. Речь точная и выразительная. Основные лексические нормы. Стилистическая окраска слова. Речь правильная. Основные грамматические нормы. Речевой этикет: нормы и традиции.

Речь. Речевая деятельность. Текст

Язык и речь. Средства выразительности устной речи. Формы речи: монолог и диалог. Текст и его строение. Композиционные особенности описания, повествования, рассуждения. Проектная работа «Описание (повествование, рассуждение). Средства связи предложений и частей текста. Функциональные разновидности языка. Разговорная речь. Просьба, извинение. Официально-деловой стиль. Объявление. Научно-учебный подстиль. План ответа на уроке, план текста. Публицистический стиль. Устное выступление. Язык художественной литературы. Литературная сказка. Язык художественной литературы. Рассказ. Особенности языка фольклорных текстов.

Резервные уроки

6 класс

Язык и культура

Как и почему изменяется наш язык. У истоков современного русского языка.

Роль церковнославянского (старославянского) языка в развитии русского языка. Переход языка великорусской народности к русскому национальному языку в Петровскую эпоху. Орфографический практикум. Диалекты как часть народной культуры. Диалектизмы и их национально-культурное своеобразие. Диалектное членение русского языка на современном этапе (общее представление). Сведения о диалектных названиях предметов быта, значениях слов, понятиях, не свойственных литературному языку и несущих информацию о способах ведения хозяйства, особенностях семейного уклада, обрядах, обычаях, народном календаре и др. Использование диалектной лексики в произведениях художественной литературы. Орфографический и пунктуационный практикум. Заимствование иноязычных слов как результат взаимодействия национальных культур. Слова, заимствованные из старославянского языка, тематические группы старославянизмов в современном русском литературном языке. Заимствования из славянских и неславянских языков. Иноязычные слова в русском языке последних десятилетий. Речевые ошибки, связанные с нарушением точности или уместности употребления заимствованных слов. Правильное употребление заимствованных слов. Русизмы в иностранных языках. Орфографический и пунктуационный практикум. Фонетико-графическое и грамматическое освоение заимствованных слов (общее представление). Типы иноязычных слов по степени их освоенности (общее представление). Семантическое освоение заимствованных слов (общее представление). Роль заимствованной лексики в современном русском языке. Орфографический и пунктуационный практикум. Пополнение словарного состава русского языка новой лексикой. Современные неологизмы и их группы по сфере употребления и стилистической окраске. Уместное употребление неологизмов, образованных от иноязычных заимствований с помощью русских словообразовательных средств. Орфографический и пунктуационный практикум. Фразеология с точки зрения отражения истории и культуры народа. Типы фразеологизмов (общее представление). Источники фразеологии (конкретные примеры).

Отражение во фразеологии предметов ушедшего быта, представлений и верований наших предков, реальных событий далёкого прошлого и т. п.

Употребление фразеологизмов. Орфографический и пунктуационный практикум. Отражение во фразеологии исторических событий, культуры и т. п. Перемещение фразеологизмов из активного в пассивный запас и наоборот. Орфографический практикум.

Культура речи

Произносительные различия в русском языке, обусловленные темпом речи. Стилистические особенности произношения и ударения (литературные, разговорные, устарелые и профессиональные). Ударение в кратких формах прилагательных; подвижное ударение в глаголах; ударение в формах глагола прошедшего времени; ударение в возвратных глаголах в формах прошедшего времени мужского рода; ударение в формах глаголов II спряжения на -ить. Орфографический и пунктуационный практикум. Нормы произношения отдельных грамматических форм. Нормы произношения отдельных грамматических форм; заимствованных слов: ударение в форме родительного падежа множественного числа существительных. Варианты ударения внутри нормы. Орфографический и пунктуационный практикум. Точность как коммуникативное качество речи и роль синонимов в создании точности речи.

Типичные речевые ошибки, связанные с употреблением синонимов в речи.

Типичные речевые ошибки, связанные с употреблением синонимов в речи. Контекстные синонимы; смысловые и стилистические синонимы. Орфографический и пунктуационный практикум. Антонимы и точность речи

Антонимы и их функции в речи. Антонимы как выразительное средство языка. Смысловые, стилистические особенности употребления антонимов. Типичные речевые ошибки, связанные с употреблением антонимов в речи. Орфографический и пунктуационный практикум. Типы омонимов и их употребление в речи. Происхождение омонимов. Смысловые, стилистические особенности употребления лексических омонимов. Типичные речевые ошибки, связанные с употреблением омонимов в речи. Орфографический и пунктуационный практикум. Категория склонения: склонение русских и иностранных имён и фамилий; названий географических объектов.

Нормы употребления форм имен существительных в соответствии с типом склонения, особенностями окончаний форм множественного числа. Орфографический и пунктуационный практикум. Нормы употребления форм имён существительных в соответствии с принадлежностью к разряду одушевлённости-неодушевлённости. Отражение вариантов грамматической нормы в словарях и справочниках. Нормативные и ненормативные формы имён существительных. Орфографический и пунктуационный практикум.

Склонение местоимений. Нормы употребления имён прилагательных в формах сравнительной степени, в краткой форме. Склонение порядковых и количественных числительных. Типичные грамматические ошибки в речи. Орфографический и пунктуационный практикум. Национальные особенности речевого этикета. Принципы этикетного общения, лежащие в основе национального речевого этикета; использование стандартных речевых формул в стандартных ситуациях общения, позитивное отношение к собеседнику.

Этика и речевой этикет. Соотношение понятий «этика» – «этикет» – «мораль»; «этические нормы» – «этикетные нормы» – «этикетные формы». Устойчивые формулы речевого этикета в общении. Этикетные формулы начала и конца общения. Этикетные формулы похвалы и комплимента Этикетные формулы благодарности. Этикетные формулы сочувствия, утешения. Орфографический практикум.

Речь. Текст

Понятие о читательской культуре. Интерпретация текста. Виды чтения: просмотровое, ознакомительное, изучающее. Соотношение цели и вида чтения. Публицистический стиль. Устное выступление. Орфографический практикум. Понятие о диалоге с текстом. Прогнозирование информации. Просмотровое и изучающее чтение текста. Художественная речь. Описание внешности человека. Орфографический практикум. Тематическое единство текста. Тематическое единство, тема и микротема текста. Принципы составления плана текста. План сочинения. Смысловые части текста. Орфографический и пунктуационный практикум. Тексты описательного типа: дефиниция. Ситуативная дефиниция. Ситуативная дефиниция и литературная мистификация. Художественное и научное описание. Дефиниция явлений, качеств человека. Орфографический и пунктуационный практикум.

Художественное повествование, характер рассказчика. Особенности жанра бывальщины. Былички. Орфографический и пунктуационный практикум. Учебно-научный стиль. Словарная статья энциклопедического словаря. Работа с толковым и этимологическим словарями. Ключевое слово русской культуры: подвиг. Орфографический и пунктуационный практикум. Функционально-смысловые типы речи в научном стиле. Работа с источниками. Содержание и структура научного сообщения. Орфографический практикум. Компьютерная презентация. Основные средства и правила создания и предъявления презентации слушателям. Структура устного ответа. Различные виды ответов: ответ-анализ, ответ-обобщение, ответ-добавление, ответ-группировка.

Языковые средства, которые используются в разных частях учебного устного ответа. Орфографический практикум.

Резервные уроки

7 класс

Язык и культура

Русский язык как развивающееся явление. Связь исторического развития языка с историей общества. Факторы, влияющие на развитие языка: социально-политические события и изменения в обществе, развитие науки и техники, влияние других языков. Орфографический и пунктуационный практикум. Устаревшие слова как живые свидетели истории. Историзмы как слова, обозначающие предметы и явления предшествующих эпох, вышедшие из употребления по причине ухода из общественной жизни обозначенных ими предметов и явлений, в том числе национально-бытовых реалий. Орфографический и пунктуационный практикум. Архаизмы как слова, имеющие в современном русском языке синонимы. Лексические и лексико-семантические архаизмы. Группы архаизмов по степени устарелости. Орфографический и пунктуационный практикум. Перераспределение пластов лексики между активным и пассивным запасом слов. Актуализация устаревшей лексики в новом речевом контексте. Орфографический и пунктуационный практикум. Лексические заимствования последних десятилетий. Причины заимствований. Употребление иноязычных слов как проблема культуры речи. Орфографический и пунктуационный практикум

Культура речи

Основные орфоэпические нормы современного русского литературного языка. Ударение

Основные орфоэпические нормы современного русского литературного языка. Орфографический и пунктуационный практикум. Нормы ударения в причастиях, деепричастиях и наречиях. Нормы ударения в полных причастиях, кратких формах страдательных причастий прошедшего времени, деепричастиях, наречиях. Варианты норм ударения. Орфографический и пунктуационный практикум. Паронимы и точность речи. Смысловые различия, характер лексической сочетаемости, способы управления, функционально-стилевая окраска и употребление паронимов в речи. Типичные речевые ошибки, связанные с употреблением паронимов в речи. Орфографический и пунктуационный практикум. Типичные грамматические ошибки в речи. Глаголы 1-го лица единственного числа настоящего и будущего времени (в том числе способы выражения формы 1-го лица настоящего и будущего времени глаголов очутиться, победить, убедить, учредить, утвердить), формы глаголов. Нормы употребления в речи однокоренных слов типа висящий – висячий, горящий – горячий. Варианты грамматической нормы: литературные и разговорные падежные формы причастий, деепричастий, наречий. Отражение вариантов грамматической нормы в словарях и справочниках. Литературный и разговорный варианты грамматической нормы. Орфографический и пунктуационный практикум. Русская этикетная речевая манера общения: умеренная громкость речи, средний темп речи, сдержанная артикуляция, эмоциональность речи, ровная интонация. Запрет на употребление грубых слов, выражений, фраз. Исключение категоричности в разговоре. Орфографический и пунктуационный практикум. Невербальный (несловесный) этикет общения. Этикет использования изобразительных жестов. Замещающие и сопровождающие жесты. Орфографический и пунктуационный практикум

Речь. Текст

Традиции русского речевого общения. Коммуникативные стратегии и тактики устного общения: убеждение, комплимент, уговаривание, похвала, самопрезентация и др.; сохранение инициативы в диалоге, уклонение от инициативы, завершение диалога и др. Орфографический и пунктуационный практикум. Текст, основные признаки текста: смысловая цельность, информативность, связность. Виды абзацев. Основные типы текстовых структур: индуктивные, дедуктивные, рамочные (дедуктивно-индуктивные), стержневые (индуктивно-дедуктивные) структуры. Орфографический и пунктуационный практикум. Заголовки текстов, их типы. Информативная функция заголовков. Тексты аргументативного типа: рассуждение, доказательство, объяснение. Орфографический и пунктуационный практикум. Спор, виды споров. Дискуссия. Правила поведения в споре. Как управлять собой и собеседником. Корректные и некорректные приёмы ведения спора. Орфографический и пунктуационный практикум. Особенности жанра путевых заметок. Орфографический и пунктуационный практикум. Языковые и структурные особенности текста рекламного объявления. Орфографический и пунктуационный практикум. Фактуальная и подтекстовая информация в текстах художественного стиля речи. Сильные позиции в художественных текстах. Притча. Орфографический и пунктуационный практикум.

Резервные уроки

8 класс

Язык и культура

Исконно русская лексика: слова общеиндоевропейского фонда, слова общеславянского языка, древнерусские слова, собственно русские слова. Собственно русские слова как база и основной источник развития лексики русского литературного языка. Орфографический и пунктуационный практикум. Роль старославянизмов в развитии русского литературного языка и их признаки. Стилистически нейтральные, книжные, устаревшие старославянизмы. Орфографический и пунктуационный практикум. Иноязычная лексика в русском языке. Характеристика заимствованных слов по языку-источнику (из славянских и неславянских языков), времени вхождения (самые древние и более поздние; в рамках изученного, с использованием словарей), сфере функционирования. Иноязычная лексика в разговорной речи, в дисплейных текстах, современной публицистике. Орфографический и пунктуационный практикум. Речевой этикет. Благопожелание как ключевая идея речевого этикета. Речевой этикет и вежливость. «Ты» и «вы» в русском речевом этикете и в западноевропейском, американском речевых этикетах. Орфографический и пунктуационный практикум. Называние другого и себя, обращение к знакомому и незнакомому. Специфика приветствий, традиционная тематика бесед у русских и других народов. Орфографический и пунктуационный практикум

Культура речи

Произношение гласных [э], [о] после мягких согласных и шипящих; безударный [о] в словах иностранного происхождения; произношение парных по твёрдости-мягкости согласных перед [э] в словах иностранного происхождения. Типичные орфоэпические ошибки в современной речи. Произношение безударного [а] после ж и ш; произношение сочетаний чн и чт; произношение женских отчеств на -ична, -инична; произношение твёрдого [н] перед мягкими [ф'] и [в']; произношение мягкого [н] перед ч и щ. Типичные орфоэпические ошибки в современной речи. Типичные акцентологические ошибки в современной речи. Орфографический и пунктуационный практикум. Терминология и точность речи. Нормы употребления терминов в научном стиле. Особенности употребления терминов в публицистике, художественной литературе, разговорной речи. Типичные речевые ошибки, связанные с употреблением терминов. Точность словоупотребления заимствованных слов. Типичные ошибки. Орфографический и пунктуационный практикум

Типичные грамматические ошибки. Согласование сказуемого с подлежащим: а) имеющим в своём составе

количественно-именное сочетание; б) выраженным существительным со значением лица женского пола; в) выраженным сочетанием числительного несколько и существительным. Согласование определения в количественно-именных сочетаниях с числительными два, три, четыре. Нормы построения словосочетаний по типу согласования

Варианты грамматической нормы. Отражение вариантов грамматической нормы в современных грамматических словарях и справочниках. Орфографический и пунктуационный практикум. Активные процессы в речевом этикете. Новые варианты приветствия и прощания, возникшие в СМИ; изменение обращений, использования собственных имён; их оценка. Речевая агрессия. Этикетные речевые тактики и приёмы в коммуникации, помогающие противостоять речевой агрессии. Синонимия речевых формул

Речь. Текст.

Основные методы, способы и средства получения, переработки информации

Предтекстовый, текстовый и послетекстовый этапы работы. Орфографический и пунктуационный практикум. Слушание как вид речевой деятельности. Эффективные приёмы слушания. Орфографический и пунктуационный практикум. Структура аргументации: тезис, аргумент. Способы аргументации. Правила эффективной аргументации. Причины неэффективной аргументации в учебно-научном общении. Орфографический и пунктуационный практикум. Доказательство и его структура. Прямые и косвенные доказательства, виды косвенных доказательств. Способы опровержения доводов оппонента: критика тезиса, критика аргументов, критика демонстрации. Орфографический и пунктуационный практикум. Разговорная речь. Самохарактеристика, самопрезентация, поздравление. Орфографический и пунктуационный практикум. Специфика оформления текста как результата проектной (исследовательской) деятельности. Слово на защите реферата. Учебно-научная дискуссия

Стандартные обороты речи для участия в учебно-научной дискуссии. Правила корректной дискуссии. Орфографический и пунктуационный практикум

Язык художественной литературы. Сочинение в жанре письма другу (в том числе

Резервные уроки

9 класс

Язык и культура

Русский язык как зеркало национальной культуры и истории народа (обобщение). Важнейшие функции русского языка. Понятие о русской языковой картине мира. Орфографический и пунктуационный практикум. Примеры ключевых слов (концептов) русской культуры, их национально-историческая значимость. Основные тематические разряды ключевых слов русской культуры: обозначение понятий и предметов традиционного быта; обозначение понятий русской государственности; обозначение понятий народной этики. Ключевые слова, обозначающие мир русской природы, религиозные представления. Понятие о русской ментальности. Орфографический и пунктуационный практикум. Крылатые слова и выражения в русском языке. Крылатые слова и выражения (прецедентные тексты) из произведений художественной литературы, кинофильмов, песен, рекламных текстов и т. п. Орфографический и пунктуационный практикум

Развитие языка как объективный процесс. Общее представление о внешних и внутренних факторах языковых изменений. Орфографический и пунктуационный практикум. Общее представление об активных процессах в современном русском языке (основные тенденции, отдельные примеры). Орфографический и пунктуационный практикум. Активизация процесса заимствования иноязычных слов. Орфографический и пунктуационный практикум. Стремительный рост словарного состава языка, «неологический бум» – рождение новых слов. Орфографический и пунктуационный практикум

Общее представление о процессах переосмысления имеющихся в языке слов; отражение в толковых словарях изменений в лексическом значении слова. Орфографический и пунктуационный практикум. Общее представление о процессах изменения стилистической окраски слов и их стилистической переоценке; отражение в толковых словарях изменений в стилистической окраске слов. Орфографический и пунктуационный практикум

Культура речи

Основные орфоэпические нормы современного русского литературного языка. Отражение произносительных вариантов в современных орфоэпических

Активные процессы в области произношения и ударения. Нарушение орфоэпической нормы как художественный приём. Орфографический и пунктуационный практикум. Основные лексические нормы современного русского литературного языка. Современные толковые словари. Отражение вариантов лексической нормы в современных словарях. Словарные пометы

Лексическая сочетаемость слова. Свободная и несвободная лексическая сочетаемость. Типичные ошибки, связанные с нарушением лексической сочетаемости. Речевая избыточность и точность. Тавтология. Плеоназм. Типичные ошибки, связанные с речевой избыточностью. Орфографический и пунктуационный практикум. Основные грамматические нормы современного русского литературного языка. Отражение вариантов грамматической нормы в современных грамматических словарях и справочниках. Словарные пометы. Управление в словосочетаниях с предлогами благодаря, согласно, вопреки. Типичные грамматические ошибки. Управление в словосочетаниях с предлогом по в распределительном значении и количественными числительными (по пять груш – по пяти груш). Правильное построение словосочетаний по типу управления

(отзыв о книге – рецензия на книгу, обидеться на слово – обижен словами). Правильное употребление предлогов о, по, из, с в составе словосочетания (приехать из Москвы – приехать с Урала). Типичные грамматические ошибки. Нормы употребления причастных и деепричастных оборотов, предложений с косвенной речью. Типичные грамматические ошибки. Типичные ошибки в построении сложных предложений: постановка рядом двух однозначных союзов (но и однако, что и будто, что и как будто), повторение частицы бы в предложениях с союзами чтобы и если бы, введение в сложное предложение лишних указательных местоимений. Орфографический и пунктуационный практикум. Этикетное речевое поведение в ситуациях делового общения. Орфографический и пунктуационный практикум. Этические нормы, правила этикета интернет-дискуссии, интернет-полюмики. Этика и этикет в электронной среде общения. Понятие нетикета.

Речь. Текст

Русский язык в Интернете. Правила информационной безопасности при общении в социальных сетях. Контактное и дистантное общение. Этикет интернет-переписки. Орфографический и пунктуационный практикум. Текст как единица языка и речи. Виды преобразования текстов: аннотация, конспект. Использование графиков, диаграмм, схем для представления информации. Орфографический и пунктуационный практикум. Функциональные разновидности языка. Разговорная речь. Анекдот, шутка. Орфографический и пунктуационный практикум. Официально-деловой стиль. Деловое письмо, его структурные элементы и языковые особенности. Орфографический и пунктуационный практикум. Учебно-научный стиль. Доклад, сообщение. Речь оппонента на защите проекта. Орфографический и пунктуационный практикум. Публицистический стиль. Проблемный очерк. Публицистический стиль. Проблемный очерк. Орфографический и пунктуационный практикум. Язык художественной литературы. Диалогичность в художественном произведении. Текст и интертекст. Афоризмы. Прецедентные тексты. Орфографический и пунктуационный практикум

Резервные уроки

2.2.2.4. Родная литература

2.2.2.4.1 Родная литература 1

5 класс

Блок 1. Устное народное творчество. От фольклора к авторским произведениям

Фольклор. Малые жанры фольклора. Детский фольклор: загадки, частушки, считалки, мэээки. Колыбельные.

Прослушивание колыбельных песен.

Теория литературы: фольклор, устное народное творчество.

Татарские народные сказки: бытовые, волшебные, сказки о животных. Татарская народная сказка «Ак байтал» / «Белыйскаун». Элементы волшебных сказок. Пословицы о лошадях. Народная сказка на бытовую тему «Үги кыз»/ «Падчерица». «Хэйлэкэр төлке»/ «Хитрая лиса» – сказка о животных.

Чтение на выбор: Солдатбалтасы»/ «Солдатский топор», «Өч каурый»/ «Три пера», «Камыр-батыр», «Котон Иваныч».

Теория литературы: фантастические элементы, поэтика сказок (без названия термина), сказка как жанр, виды сказок, композиция сказок, сравнения, повторы, начало, конец, кульминация сказок, гипербола, эпитет, вариативность сказок.

Басни. Сравнение с народным творчеством. Сходства и различия. Басни Г.Тукая, А.Исхака, И.Крылова (в переводе), Г.Шамукова. Выразительное чтение басен. Композиция басен. Сюжет басен. Мораль. Аллегория.

Теория литературы: жанр басни, иносказание, аллегория, мораль. Персонажи басен.

Блок 2. Образцы средневековой литературы. Литература XIX века

Справка о поэте Кул Гали. О поэме «Кыйссаи Йосыф»/«Сказание о Юсуфе». Чтение отрывка. Краткий сюжет поэмы. Значение поэмы для татарского народа.

Каюм Насыри. Знакомство с биографией, творчеством. Чтение небольших рассказов писателя (хикаят):

«Патша белән карт» / «Падишах и Старик», «Бай белән ялчы» / «Богач и Слуга». Преемственность рассказов К.Насыри с народным творчеством. Чтение произведения «Әбүгалисина» / «Авиценна». Беседа о роли, значения знаний. Виртуальная экскурсия в музей им. К.Насыри.

Теория литературы: композиция древних хикаятов, обрамленный рассказ, ящичная композиция, «воспитательные» рассказы.

Блок 3. Литература начала XX века, 20–30 годов XX века

Габдулла Тукай. Биография поэта. Знакомые из начальных классов стихи поэта для детей. Чтение поэмы «Су анасы» / «Водяная». Развитие речи по картине «Су анасы» / «Водяная» М.Сахи́гараева или др.

Прослушивание либретто (отрывок) из балета «Алтын тарак». Виртуальная экскурсия в музей Г.Тукая в деревне Нов.Кырлай.

Теория литературы: поэма-сказка, рифма, ритм.

Галимзян Ибрагимов. Биография писателя. Чтение рассказа «Яз башы» / «Начало весны». Природа в тексте.

Художественные приемы писателя в создании образа природы.

Теория литературы: жанр рассказа, образ, пейзаж.

Муса Джалиль. Биография поэта. Чтение отрывков из произведения «Алтынчәч» / «Золотоволосая»..

Прослушивание арии Тугзака из либретто. Справка об артисте Мунире Булатовой.

Блок 4. Литература периода Великой Отечественной войны и послевоенных лет

Муса Джалиль. Чтение и обсуждение стихотворений «Кызыл ромашка» / «Красная ромашка», «Жырларым» / «Мои песни», «Бүреләр» / «Волки». Развитие речи по картине Хариса Якупова «Хөкем алдыннан» / «Перед казнью». Справка о художнике Х.Якупове.

Теория литературы: жанр баллады.

Фатих Карим. Биография поэта. Чтение стихов «Кыр үрдәкләре» / «Дикие утки», «Илем өчен» / «За Родину», сказки «Грмунчы аю белән жырчы маймыл» / «Медведь-гармонист и Обезьяна-певец». Юмор в сказке.

Абдулла Алиш. Биография писателя. Чтение и анализ рассказа «Килеп життеләр» / «Приехали». Мастерство писателя в изображении детской психологии в военное время.

Сибгат Хаким. Биография поэта. Чтение и анализ стихотворения «Колын» / «Жеребенок». Виртуальная экскурсия в музей С.Хакима в деревне Кулле Киме. Развитие речи по картине А.Пластова «Пролетел фашистский самолет». Трагедия военных лет.

Фатих Хусни. Биография писателя. Чтение и анализ рассказа «Чыбыркы» / «Кнут». Проблема выбора специальности в жизни. Проблема отцов и детей. Детская психология.

Наби Даули. Биография писателя. Чтение и анализ стихотворения «Бәхет кайда була?» / «Где находится счастье?». Воспитание трудолюбия, старания. Чтение и обсуждение рассказа «Жылы кар» / «Теплый снег». Беседа о семье, о родителях, о потребности ребенка в обоих родителях.

Блок 5. Моя Родина

Наки Исанбет. Биография писателя. Чтения стихотворения «Илкәем» / «Моя страна».

Прослушивание этой песни.

Назип Мадъяров. «Сиңа кайттым, туган жирем!» / «К тебе приехал я, родная земля!». Причина гордости лирического героя.

Сибгат Хаким. «Башкаберни дә кирәкми!» / «Больше ничего не надо!». Прослушивание песни. Причина гордости лирического героя. Сравнение художественных приемов разных поэтов.

Мударрис Аглямов. Биография поэта. Чтение стихотворения «Матурлык минем белән» / «Красота всегда со мной». Эстетика в быту.

Кадир Сибгатуллин. Чтение и анализ стихотворения «Шишкин наратлары» / «Сосны Шишкина». Сравнение одноименной картины со стихом. Любование красотой родного края.

Блок 6. Переводы

А.Платонов. Чтение и анализ рассказа «Ягъфәр бабай» / «Дед Ягфар». Проблемы трудолюбия, равнодушия, взаимопомощи, дружеского совета.

Дж.Родари. Чтение и анализ рассказа «Әбинең кошчыклары» / «Бабушкины птенчики». Права и обязанности родителей и детей. Проблема «брошенных старых родителей».

Блок 7. Юмор в творчестве писателей

Алмаз Гимадеев. Чтение и анализ рассказов «Телефонлы кәжә» / «Коза с телефоном», «Альф интернетта» / «Альф в интернете», «Дианада кунакта» / «В гостях у Дианы». Нанотехнологии в жизни и играх детей, находчивость мальчика, воспитание интеллигента.

Лябиб Лерон. Чтение и анализ рассказа «Безнең авылдан Зөһрә» / «Зухра из нашей деревни», стихотворения-пародии «Мин пәси булсам» / «Мне бы быть котом!» Понимание, принятие, применение юмора в жизненных ситуациях.

Теория литературы: эпиграф, юмор, пародия.

Роберт Миннуллин. Чтение стихов «Мин рационализатор» / «Я рационализатор».

Шаукат Галиев. Чтение стихов «Эш кушарга ярамый» / «Нельзя поручить работу», «Борау» / «Сверло».

Рафис Курбан. Чтение стиха «Мин» / «Я».

6 класс

Блок 1. Устное народное творчество. Песни

Возникновение народных песен. Виды песен. Прослушивание народных песен в исполнении легендарных певцов как Рашит Вагапов и Ильгам Шакиров. Ознакомление с их творчеством. Виды народных песен: обрядовые, хороводы, исторические. Пословицы и поговорки о песнях. Роль песни в жизни людей.

Блок 2. Литература XVIII, XIX веков

Габдрахим Утыз Имяни. Биография. Чтение отрывка из произведения «Гыйлемнең өстенлеге турында» / «Превосходства знаний», «Сәүдә тәртипләре» / «Правила для продавца», «Татулык турында» / «О дружбе». Беседа о честности, воспитание нравственности с молодого возраста.

Габделжаббар Кандалий. Биография поэта. Чтение стихотворения «Мулла белән абыстай» / «Мулла и абыстай». Выражение собственного мнения к поступкам муллы. Сравнение описанного с сегодняшними религиозными ритуалами. Воспитание толерантности. Чтение хикаяты «Кыйссаи Ибраһим Әдһәм» / «Киссаи Ибрагим Адгам». Идея человеческой независимости. Гуманистические ценности в мире. Уважение к человеку труда. Афоризмы Кандалия. Заучивание наизусть афоризмов.

Теория литературы: сатира, юмор, афоризм.

Блок 3. Литература начала века, 1920-1930 годов

Габдулла Тукай. Дополнительные сведения из биографии поэта. Чтение стихотворения «Туган авыл» / «Родная деревня». Прослушивание одноименной песни. Виртуальная экскурсия в музей «Азбуки» в г. Арске. Чтение поэмы-сказки «Шүрәле» / «Шурале». Сравнение авторского произведения с устным народным творчеством. Пейзаж. Образы Былгыра и Шурале. Ум и смекалка деревенского молодого человека. Сведения о знаменитом балете Ф. Яруллина «Шурале».

Теория литературы: жанр поэмы, поэма-сказка (повторение), балет, либретто (повторение).

Автобиографическая повесть поэта «Исемдә калганнар» / «Мои воспоминания». Проблема сиротства. Обсуждение детских игр.

Теория литературы: автобиографическое произведение.

Гаяз Исхаки. Чтение и обсуждение рассказа «Кәжүл читек» / «Сапоги из козьей кожи». Передача детской психологии. Религиозные праздники в жизни человека.

Мазит Гафури. Биография поэта. Виртуальная экскурсия в музейный дом поэта в Уфе. Чтение стихотворений «Ана» / «Мать», «Ана теле» / «Материнский язык». Чтение стихотворения М. Гафури и Р. Валиева «Урман» / «Лес». Сравнение содержания. Определение мотивов. У М. Гафури – это пейзаж, а у Р. Валиева – человеческий фактор, проблема сохранения леса. Прослушивание песни в исполнении И. Шакирова или Х. Бигичева «Урманнарға керсәм» / «Зайду я в лес». Сочинение по картине И. Шишкина «Сосны, освещенные солнцем».

Хади Такташ. Биография поэта. Чтение стихотворений «Мокамай», «Иптәшләр» / «Друзья», «Ак чәчәкләр» / «Белые цветы». Беседа по прочитанным произведениям: о необходимости достойного воспитания с младенчества, о дружбе. Анализ «Ак чәчәкләр» / «Белые цветы». Нахождение подтекста. Любование природой.

Теория литературы: лирический герой.

Ибрагим Гази. Биография писателя. Чтение отрывков из трилогии «Онытылмас еллар» / «Незабываемые годы». Трудности военных лет. Проблема голода.

Блок 4. Литература периода Великой Отечественной войны и послевоенных лет

Муса Джалиль. Чтение стихотворений «Вәхшәт» / «Варварство», «Имән» / «Дуб», «Чәчәкләр» / «Цветы». Ненависть людей к фашизму. Защита Отечества. Образ Дуба. Размышления о жизни после смерти в памяти людей. Никто не забыт, ничто не забыто.

Наби Даули. «Дошманнан үч алыгыз» / «Отомстите врагу». Хайрутдин Музай. Биография поэта. «Бүләк» / «Подарок». О посылках из тыла. Развитие речи по картине А. Лактионова «Фронттан хатлар» / «Письмо из фронта».

Шайхи Маннур. Биография писателя. Чтение стихотворений «Сабуллашу жыры» / «Прощальная песня», «Татар кызы» / «Татарка», «Чәчәкләр һәм снарядлар» / «Цветы и снаряды». Роль женщин в войне.

Теория литературы: инверсия, параллелизм.

Тухамат Магдеев. Биография писателя. Чтение отрывков из романа «Фронтвиклар» / «Фронтовики». Трудности послевоенной жизни в деревне. Учеба. Фронтвики в школе. Прослушивание песен «Укытучыма» / «Учителю», «Вы – самый лучший человек!» / «Сез – иң гүзәл кеше икәнсез!».

Шамиль Маннапов. Биография поэта. Чтение стихотворений «Тыңланмаган моңнар» / «Неспетые мелодии», «Солдатта булган диләр» / «Говорят, что он был солдатом». Размышления о том, что защита Родины – святой долг мужчины.

Блок 5. Красота родного края

Амирхан Еники. Биография писателя. Чтение рассказа «Матурлык» / «Красота». Образ Бадертдина. Душевная красота человека. Любовь между матерью и сыном.

Теория литературы: жанр рассказа.

Мухаммат Мирза. Чтение рассказа «Балачак хатирәсе» / «Память детства». Цена хлеба. Воспитание в многодетной семье.

Гумар Баширов. Биография писателя. Чтение отрывка из повести «Туган ягым – яшел бишек» / «Родимый край – зеленая колыбель». Праздники татарского народа. Прослушивание песни «Сабантуй». Развитие речи по картинам Л. Фаттахова и Ш. Шайдуллина, Г. Абдуллова. Чтение отрывка «Кунак кызлар килгәнүтырмага» / «Пришли девушки в гости». Взаимоотношения между соседями, родными. Душевное богатство татарского народа.

Теория литературы: жанр повести.

Блок 6. Переводы

А. Чехов. Биография. Чтение и анализ рассказа «Анюта».
Г. Андерсен. Чтение и анализ сказки «Принцесса на горошине».

Блок 7. Родной язык – святой язык. Язык юмора

Хасан Туфан. Биография поэта. «Туган тел» / «Родной язык». Значение родного языка. Виртуальная экскурсия в музей Х. Туфана.

Нажар Нажми. Биография поэта. «Татар теле» / «Татарский язык». Сила слова. Значение стихотворения в сохранении языка и нации.

Равиль Файзуллин. Биография поэта. «Минем телем» / «Мой язык». Воспитание чувств гордости за

родной язык.

Шаукат Галиев. «Минем теме» / «Мой язык».

Роберт Миннуллин. «Туган телемә» / «Родному языку».

Гарай Рахим. Чтение рассказа «А-ля-шер туны» / «Шуба А-ля-шера». Сатира. Значение родного языка.

Ренат Харис. «Туган жир» / «Родная земля».

Радик Фаизов. Чтение рассказа «Батыр әйтте...» / «Батыр сказал...»

Ибрагим Гази. Рассказ «Мәүлия нигә көлде?» / «Почему смеялась Мавлия?»

Гамиль Афзал. Чтение стихотворения «Мыек борам...» / «Кручу усы...».

Теория литературы: юмор, сатира, ирония.

7 класс

Блок 1. Устное народное творчество

Риваять / Предание. Особенности жанра. Чтение предания «Болгар каласының корылуы турында» / «О построении города Булгар», «Сихерче кыз» / «Колдунья». **Беседа по картинам Эдварда Турнерелли «Казан калгасы» / «Казанская кальга».**

Теория литературы: риваять.

Легенда. Особенности жанра. «Ярканат ничек итеп доньяны коткарган» / «Как летучая мышь спасла мир?», «Зөһрә йолдыз» / «Венера».

Теория литературы: легенда.

Исторические песни про период Казанского ханства. «Сөембикәкитеп бара...» / «Сююмбике уплывает...», «Тоткын Сөембикә жыры» / «Песня пленницы Сююмбике». Прослушивание песни в исполнении Венеры Ганиевой «Кайт, Сөембикә!» / «Возвращайся, Сююмбике!». Сведения об артистке. Беседа по картине Ф.Халикова «Казан ханлыгы чорында Кремль» / «Кремль в эпоху Казанского ханства». Сравнение исторических фактов. Выявление мотивов песен.

Пословицы народов мира.

Эпос-дастаны. «Жик Мэргэн» / «Жик Мэргэн». Борьба народа за независимость.

Теория литературы: историческая песня, эпос-дастан, дастан, пословицы, поговорки.

Блок 2. Средневековая литература

(XIX век включительно)

Сайф Сараи. Биография поэта. Чтение отрывков из поэмы «Сөһэйл вә Гөлдөрсен» / «Сухаел и Гульдөрсен». Поэма о любви. Восточные любовные сюжеты. Трагедия.

«Мәжмугыль-хикәят» / «Мажмугыль-хикаят». Восточный сюжет про падишаха и вэзира. Любовная линия.

Теория литературы: Жанр хикаята.

Блок 3. Литература начала XX века и произведения до начала войны

Габдулла Тукай. Биография поэта с дополнениями. Чтение и обсуждение очерка «Моңсу хатирә» / «Грустное воспоминание». Беседа по картинам Х.Казакова «Кечкенә Тукай» / «Маленький Тукай», В.Федорова «Өчиледән Кырлайга» / «Из Учили в Кырлай», Х.Якупова «Тукай апасы Газизә белән» / «Встреча Тукая с сестрой Газизой (сводной)». Сведения о художнике Х.Казакове. Беседа «Тукайның ачы язмышы» / «Горькая судьба Тукая». Выразительное чтение, чтение наизусть стихотворения Тукая «Милли моңнар» / «Национальные мелодии». Прослушивание песни «Әллүки» / «Альлуки» по мотивам этого стихотворения. «Шагыйрь» / «Поэт». Цена поэта. Музей Тукая в Казани.

Ахмет Файзи. Чтение отрывков из романа «Тукай». Жизнь поэта в Уральский период. Беседа по теме дружбы.

Дардеменд. Биография поэта. Чтение стихов «Видаг» / «Прощание», «Бәллү» / «Колыбельная». Передача мотивов тоски по Родине. Поэтические приемы Дардеменда в создании стихов.

Нур Ахмадеев. Чтение поэмы «Дардеменд». Художественный вымысел поэта. Биографические моменты.

Хади Такташ. Биография поэта. Поэма «Алсу». Поэма о красоте, о молодости. Образ Алсу.

Галимзян Ибрагимов. Биография. Чтение произведения «Габигатьбалалары» / «Дети природы». Ода труду. Субботники. Их значение в жизни крестьян. Прослушивание песни «Өмә» / «Субботник». Рассматривание картин про субботники.

Теория литературы: пейзаж (повтор).

Блок 4. Литература военного и послевоенного времени

Фатих Карим. Биография поэта. Чтение стихотворения «Бездә - яздыр...» / «У нас, наверно, уже весна...». Передача ностальгии по Родине. Лирическая поэма «Кыңгыраулы яшел гармун» / «Зеленая гармонь колокольчиком». Передача юмора. Любовь к Родине. Вера в победу.

Гадель Кутуй. Рассказ «Рәссам» / «Художник». Отношение солдат к картине. Образы матери и ребенка в картине.

Сибгат Хаким. Биография поэта. Поэма «Бакчачылар» / «Садоводы». Вклад сельчан в победу. Тяжелые трудовые будни тыла.

Амирхан Еники. Биография писателя. Рассказ «Кем жырлады?» / «Кто пел?» Трагизм.

Гумар Баширов. Рассказ «Менә сина мә!» / «Вот тебе на!» Взаимоотношения в семье послевоенных лет, проблемы вдов, обиды, прощения. Образ татарской женщины-труженицы.

Ибрагим Гази. Биография писателя. Рассказ «Йолдызлы малай» / «Мальчик со звездой». О зверствах фашистов. Состояние мальчика перед смертью.

Мухаммат Магдеев. Биография писателя. Чтение отрывков из повести «Без – кырык беренче ел балалары» / «Мы – дети сорок первого». Трудности военных и послевоенных лет. Голод, холод, унижения. Особый язык, стиль писателя. Юмор в повести. Музей М.Магдеева в селе Губерчак.

Теория литературы: жанр повести, автобиографическая повесть, тропы, метонимия.

Габдрахман Абсалямов. Биография писателя. «Миңа 19 яшь иде» / «Мне было 19 лет». Особый стиль писателя. Рассказ уже погибшего солдата.

Туфан Миннуллин. Биография драматурга. Драма «Монда тудык, монда үстек» / «Здесь родились, здесь выросли». Драма о нефтяниках. Проблема защиты природы.

Марсель Галиев. Повесть «Нигез» / «Отчий дом». Образ одинокой Ивы. Этнографические традиции народа. Связь с мифологией. Вечные категории.

Теория литературы: мифология.

Блок 5. Фантастика

Адлер Тимергалин. Чтение повести «Сәер планета» / «Странная планета». Фантастика и действительность.

Радик Фаизов. «Бер күбәләк» / «Всего лишь бабочка». Проблема защиты природы. Экскурсия в виртуальный музей в г.Арске «Әдәбият һәм сәнгать музей» / «Музей литературы».

Галимзян Гильманов. «Ике дус һәм Ак бабай хакында кыйсса» / «Кисса о двух друзьях и старом деде». Забота о природе.

Теория литературы: фантастика.

Блок 6. Переводы

А.Пушкин. «Кышкы кич» / «Зимний вечер». «Мин яраттым Сезне» / «Я Вас любил...». Чтение и анализ.

М.Лермонтов. «Болытлар» / «Тучи». Чтение и анализ.

8 класс

Блок 1. Устное народное творчество

Жанр байта (былина, историческая песня, преимущественно на трагические темы). Виды байта. «Сөембикә бәете» / «Байт о Сююмбике», «Ялкау хатын бәете» / «Байт о ленивой жене», «Рус-французсугышыбәете» / «Байт о Русско-французской войне». Новые, придуманные, написанные в наше время байты». Исторические, сатирические, трагические байты.

Теория литературы: байт, виды байтов.

Мунаджаты (молитва, религиозный гимн). Мунаджаты как лирический жанр. Мунаджат – монолог. Монолог с Аллахом. Древние мунаджаты. Современные мунаджаты. Сходства и различия.

Теория литературы: мунаджат, тематические группы мунаджатов.

Блок 2. Средневековая литература (включая литературу XVII, XVIII, XIX вв.)

Сайади. Отрывки «ДастанБабахан» / «Бабахана дастан». Любовная линия в дастане. Сюжет любви Тахира и Зухры. Портрет героев.

Теория литературы: портрет, преемственность Восточной поэзии, стих газель, сведения о стихотворной системе газели. Традиционная тема газели.

Краткий обзор литературы XVIII в. Биография Тазетдина Ялчыгула. Сведения о произведении «Рисаләи Газизә» / «Трактат Газизы».

Краткий обзор литературы XIX в. Жизненный путь и творчество Акмуллы. Акмулла – поэт трех народов: татар, башкир, казах. Афоризмы Акмуллы. Философия Акмуллы. Отрывки из элегии «Дамелла Шиһабетдин хәзрәт мәрсиясе» / «Некролог Шигабудинова-хазрат». Поэма М.Аглямова «Акмулла арбасы» / «Арба Акмуллы».

Теория литературы: жанр марсии (элегия, стихотворение, посвященное чьей-то памяти).

Фатих Карими. Сведения о творчестве и жизни писателя. Парафраз рассказа (повести) «Морза кызы Фатыйма» / «Дочь мурзы Фатима». Проблема социального неравенства. История сословия российских мурз.

Блок 3. Литература начала XX века, литература 1920–1930 годов

Габдулла Тукай. Биография Казанского периода жизни и творчества. Чтение стихотворения «Парат» / «Пара лошадей». «Бер татар шагыйрәнең сүзләре» / «Слова одного татарского поэта» Роль поэта. Борьба словом. Прослушивание песни «Парат» / «Пара лошадей». Проектная работа.

Теория литературы: строение стиха, стихотворная система аруза, стих верлибр. Жанры лирики, Любовная, философская, пейзажная, гражданская лирика. Лирический герой.

Галимзян Ибрагимов. Чтение и анализ рассказа «Алмачуар». «Алмачуар» / «Чубарый». Психологизм. Цена обещанного. Любовь к лошадям. Воспитание твердого татарского национального характера.

Шариф Камал. Биография писателя. Чтение и анализ рассказа «Буранда» / «В метель». Сложные отношения между сыном и матерью. Выполнение последнего долга перед матерью. Поздняя встреча.

Сагит Рамеев. Биография поэта. Чтение стихов «Мин» / «Я», «Син» / «Ты», «Ул» / «Он». Особенности лирического героя.

Шаехзадэ Бабич. Биография поэта. Чтение стихов «Бэхетем» / «Мое счастье», «Халкыма» / «Во имя народа», «Кышкы юл» / «Зимняя дорога». Поэтика стихов.

Блок 4. Литература второй половины XX века

Сибгат Хаким. Чтение стихов «Жырларымда телим» / «Пожелания в песнях», «Клиндерларэзлим» / «В поисках гостинца». Выражение любви и гордости за родной край и мать.

Фатих Хусни. Чтение и анализ рассказа «Сөйләнмэгән хикәя» / «Нерассказанный рассказ». О детской беспечности, играх, безответственность и позднее раскаяние.

Теория литературы: аннотация, рецензия.

Шайхи Маннур. Чтение отрывков из романа «Муса». Образ Мусы. Виртуальная экскурсия в музей Ш.Маннура.

Теория литературы: жанр романа, сюжет, композиция, литературные герой.

Гамиль Афзал. Биография поэта. Чтение стихотворений «Юл газабы» / «Дорожные муки», «Йөз кабат» / «Сто раз». Передача чувств лирического героя.

Мухаммат Магдеев. Чтение повести «Кеше китә - жыры кала» / «Человек уходит – песня остается». Жизнь в деревне в военные и послевоенные годы. Стиль писателя. Юмор. Посвящение писателю.

Э.Шарифуллина «Тукай белән бергә» / «Наравне с Тукаем» – посвящение.

Теория литературы: жанр посвящения.

Мударрис Аглямев. Биография поэта. Стихотворение «Каеннар илендә» / «В стране берез». Ода Булгару. Беседа о Булгаре.

Фоат Садриев. Биография писателя. Чтение отрывков из трилогии «Бэхетсезләр бэхете» / «Счастье несчастных». О воспитании отзывчивого, равнодушного молодого человека. Любовная линия в трилогии.

Теория литературы: трилогия.

Ренат Харис. Биография поэта. Чтение стихотворения «Ике гөл» / «Два цветка». Воля и неволя в жизни человека. Подтекст. Чтение и обсуждение драматической поэмы «Шагыйрь мэхәббәте» / «Любовь поэта». Виртуальная экскурсия в музей Р.Хариса.

Теория литературы: жанр драмы.

Блок 5. Жанр драмы

Мирхайдар Файзи. Биография драматурга. Чтение и обсуждение драмы «Галиябану». Нахождение ответа на вопрос «В чем трагизм Галиябану?» Прослушивание песни «Галиябану» в исполнении Хайдара Бигичева. Сведения об артисте, об одноименном конкурсе. Виртуальная экскурсия в музей М.Файзи.

Туфан Миннуллин. Биография драматурга. Чтение и обсуждение драмы «Моңлы бер жыр» / «Грустная песня». Воспроизведение героизма М.Джалиля.

Блок 6. Поэзия

Равиль Файзуллин. Короткие стихи. Философия стихов.

Гарай Рахим. «Бары мин...» / «Лишь я...»

Рустам Мингалим. «Сез кайдан?» / «Вы откуда?»

Радиф Гаташ. «Европада татар шагыйрьләре» / «Татарские поэты в Европе», «Мин дөресен сөйлим» / «Я говорю правду».

Роберт Миннуллин. «Ана догалары» / «Молитвы матери», «Шагыйрьләренң туган иле» / «Родины поэтов».

Лена Шагирдзян. «Татар шагыйренң бәһасе» / «Цена татарского поэта».

Мударрис Валеев. «Тугайлар» / «Луга».

Разил Валиев. «Нигә шулай картаясың, эни?» / «Отчего ты стареешь, мама?»

Марсель Галиев. «Су буеннан энкәй кайтып килә» / «Мама идет с берега реки».

Ркаил Зайдулла. «Мин Казанга карыйм» / «Смотрю я на Казань».

Блок 7. Рассказы

Флюс Латифи. Чтение рассказа «Аяклы каза» / «Ходячая неприятность». Психологизм. Проблема неполных семей. Воспитание мальчика. Размышления одинокого мужчины.

Ахат Гаффар. «Челән» / «Аист». Проблема защиты природы.

Ринат Мухаммадиев. «Күңел күзе» / «Глаза души».

Набира Гиматдинова. «Жырлар патшасы» / «Цариса лугов».

Галимзян Гильманов. «Яшел попугай» / «Зеленый попугай».

Теория литературы: новелла.

Блок 8. Переводы

А.Куприн. «Олеся». Чтение и анализ произведения.

9 класс

Блок 1. От устного народного творчества к письменному наследию

Истоки и история возникновения татарской литературы. Принципы разделения тюрко-татарской литературы на этапы. Культурологическая справка о тюрках. Влияние устного народного творчества на письменную литературу. Возникновение письменности. Первые письменные источники. Руническая письменность. М.Кашгари. «Диванелөгәт эт-

төрк» / «Словарь тюркских наречий». Возникновение жанра элегии. Оды и элегии в татарской литературе. Творчества А.Ясави и С.Бакыргани. Дастан Золотоордынского периода «Идегэй».

Теория литературы: трагедия. Творчество писателя XVII века Мавлы Кулья. Хикметы. Суфийская литература. Туркменский поэт Махтумколы Фираги. Его газели в переводе Р.Миннуллина. Философия древнего поэта.

Блок 2. Литература XIX века

Краткий обзор литературы XIX века. Обзор поэзии. Чтение афоризмов из стихов поэтов А.Каргалыя, Х.Салихова, Г. Кандаля, Г.Чоккрыя, Акмуллы, Г.Самитовой. Проникновение в философию поэтов. Обзор прозы 2 половины XIX века. Просветительский реализм.

Теория литературы: просветительский реализм. Муса Акъегетзадэ. Биография писателя. Чтение романа «Хисаметдин менла». Проблема героя времени. Служение татарскому народу. Просветительские идеи.

Риза Фахретдинов. Биография писателя. Чтение романа «Әсма, яки Гамәл вәжәза» / «Асма, или Деяниеинаказание». Проблема воспитания в семье. Особенности женских образов.

Захир Бигиев. Биография писателя. Чтение романа «Өлүф, яки Гүзәл кыз Хәдичә» / «Тысячи, или Красавица Хадича». Первый детективный роман в татарской литературе.

Шакир Мухамедов. Чтение повести «Япон сугышы, яки Доброволец Батыргали агай» / «Японская война, или Доброволец Батыргали». Выражение сатиры. Мнимый патриотизм.

Теория литературы: ящичная композиция, обрамленная повесть.

Блок 3. Развитие жанра драмы

Габдрахман Ильяси. Первый татарский драматург. Биография писателя. Чтение пьесы «Бичара кыз» / «Бедная девушка». Очень простой сюжет. Идея независимости женщины в семье.

Галиасгар Камал. Биография драматурга. Чтение комедии «Беренче театр» / «Первый театр». Противостояние рождению театра. Юмор. Сатира. Образ Хамзи бая.

Теория литературы: комедия, трагикомедия.

Шариф Хусаинов. Биография драматурга. Чтение драмы «Әниемнен ак күлмәге (Әни килде)» «Белое платье матери (Мама приехала)». Взаимоотношения между матерью и многочисленными ее детьми. Обязанности и права детей перед родителями. Проблема одиноких, старых, беспомощных родителей. Душевная чистота персонажей. Антигерои. Прослушивание песни в исполнении И.Шакирова «Кичер мине, әнкәй» / «Прости меня, мама». Беседа на тему «Ана образы» / «Образ матери». Сочинение.

Блок 4. Литература начала XX века

Габдулла Тукай. Литературное наследие поэта. Чтение и анализ стихотворения «Ана догасы» / «Молитва матери». Взаимоотношения между матерью и ребенком. Зиннур Мансуров. Чтение материала «Тукайның татар кодексы» / «Татарский кодекс Тукая». Свод афоризмов поэта. Место человека в жизни, права и обязанности. Посещение историко-архитектурного музея-заповедника г.Булгар, внесенного в список Всемирного духовного наследия ЮНЕСКО.

Фатих Амирхан. Чтение и анализ повести «Хәят» / «Хаят». О прекрасных взаимоотношениях семей русского и татарского народов. Соблюдение национальных традиций. Разногласия в создании семьи. Мечта и действительность. Портрет героя. Прослушивание песни А.Рашиита «Беренче мэхәббәт» / «Первая любовь». Беседа о счастье и любви.

Блок 5. Лучшие произведения XX века

Галимзян Ибрагимов. Повторение и добавление новых сведений в биографию писателя. Чтение и обсуждение рассказа «Сөю – сәгадәт» / «Любовь – это счастье». Афоризмы знаменитых личностей о любви.

Амирхан Еники. Чтение и анализ повести «Әйтелмәгән васыять» / «Невысказанное завещание». Проблема старой одинокой матери и ее многочисленных детей. Права и обязанности детей перед беспомощными родителями. Забота. Психология пожилого человека. Проблема родного языка. Философское значение понятия «завещание». Этнографические детали. Проблема сохранения духовного наследия каждого народа.

Габдрахман Абсалямов. Биография писателя. Чтение отрывка из знаменитого романа «Ак чәчәкләр» / «Белые цветы». Развитие сюжета на медицинскую тему. Врачебная этика. Понятие «добрый доктор». Республиканское общественное движение «Ак чәчәкләр» / «Белые цветы». Про кинофильм «Ак чәчәкләр» / «Белые цветы». Про ежегодные Абсалямовские чтения школьников. Одноименные конкурсы.

Аяз Гилязов. Биография писателя. Чтение и анализ повести «Жомга көн, кич белән» / «В пятницу, вечером». Образ доброй, но брошенной детьми женщины. Проблема родной и неродной матери. Поздняя любовь. Образ доброго молодого председателя. Обязанности детей перед родителями. Трагизм терпеливой татарской женщины. Контраст между молодостью-силой и старостью-беспомощностью.

Рустем Мингалим. Биография писателя. Чтение и анализ рассказа «Сап-сары көзләр» / «Желтая-прежелтая осень». Пейзаж родного края. Воспоминания о тяжелых военных буднях. Контраст между внутренней свободой личности и внешним благополучием. Забота о детях.

Фанис Яруллин. Сатирический рассказ на тему «Көтелгәнкияү» / «Желанный жених». Проблема выбора спутника жизни. Разоблачение наживы богатства, принципа «я – тебе, ты – мне».

Теория литературы: сатира.

Блок 6. Публицистика

Миргазиян Юныс. Основоположник маринистики в татарской литературе. Публицистика. Особенности жанра. Стиль. Чтение и обсуждение очерка «Су, Жир һәм һава турында хикәят» / «Рассказ о

Воде, Земле и Небе». Становление национального характера у тюркского народа. Уставные отношения на службе. Способы познания мира.

Теория литературы: жанр публицистики. Стиль.

Блок 7. Переводы

А.Пушкин. Чтение стихотворения «Пэйгамбэр» / «Пророк». Г.Тукай. Чтение стихотворения «Пэйгамбэр» / «Пророк». Сравнительный анализ. История создания стихотворения Тукая.

А.Пушкин. «Мин үзәмә һэйкэл салдым...» / «Я памятник себе воздвиг нерукотворный...»

2.2.2.4.2 Родная литература 2

5 класс

В давние времена. Устное народное творчество: жанры фольклора - народные сказки.

Устное народное творчество – духовное наследие народов. Изображение в них национального мировоззрения и менталитета. Система образов в произведениях фольклора. Поэтические особенности: сравнения, олицетворения, метафоричность, аллегоричность. Сказки, их виды. Герои сказок. Поэтические особенности народных сказок. Отражение психологии и идеалов народов в сказках. Татарские народные сказки «Ак буре» / «Белый волк», «Башмак» / «Башмачки», «Абзар ясаучы төлке» / «Лисица-мастерица», «Өч кыз» / «Три сестры», «Куркак юлдаш» / «Трусливый спутник» и др.

Литературные сказки.

Созвучность и различия татарского народного устного творчества и фольклора других народов. Связь татарской литературы с фольклором. Изучение сказки К.Насыри «Патша белән карт» / «Падишах и старик». Усвоение термина литературный герой.

Художественный вымысел литературной сказки Г. Тукая «Су анасы» / «Водяная». Поэтические особенности сказки – поэмы.

Картина Б.Альменова «Водяная». Фольклорное начало в произведении Т.Миннуллина «Гафият турында әкият», / «Сказка о Гафияте». О кукольном театре «Әкият» в Казани.

Система образования у татар.

Медресе «Мухаммадия», Казанская учительская школа, Казанский университет. Ознакомление с художественным произведением «Мөгәллим» / «Учитель» Г.Исхаки. Авторский идеал.

Лирический герой Дардеменда: стихотворение «Кил, өйрән» / «Иди, научись» Содержание лирического текста, изображение поэтом чувств-переживаний. Символические образы в произведении. Жизнь и творчество Дардеменда.

Детство.

Г.Тукай. Автобиографическая повесть «Исемдә калганнар» / «Оставшиеся в памяти». Анализ образа повествователя: маленький Апуш и поэт Габдулла. Содержание произведения. Образ Тукая в изобразительном искусстве и литературе. Ознакомление с картиной Х. Казакова «Маленький Апуш», рассказом Р.Батуллы «Тукай-Апуш», путешествие в музей Тукая в деревне Кырлай Арского района РТ

Ознакомление с рассказом И. Гази «Ильдус». Изображение детской шалости. Метафоричность произведения, ирония автора. Современная детская периодическая печать – журнал «Салават күпере» / «Радуга».

За Родину.

Жизнь и творчество Г.Кутуя. Ознакомление с фантастическим произведением «Рөстәм мажаралары» / «Приключения Рустема». Изображение военных будней, храбрость главного героя. Переплетение реальности и фантастики. Усвоить литературоведческий термин «сравнение». Жизнь и творчество М.Джалиля. Изучение стихотворения «Сагыну» / «Тоска», «Соңгы жыр» / «Последняя песня», либретто «Алтынчеч» / «Золотоволосая». Ознакомление с биографией композитора Н.Джиганова и исполнительницы главной арии М.Булатовой. Татарский государственный академический театр оперы и балета имени М.Джалиля. Искусствоведческие термины: либретто, опера, ария. Жизнь и творчество Ф.Карима. Изображение поэтом суровых условий войны в стихотворениях «Кыр казы» / «Дикая гусь», «Сөйләр сүзләр бик күп алар...» / «Много слов не высказано...». Привитие чувства долга перед Родиной.

Творчество Ш.Галиева. Изучение баллады «Аталы-уллы солдатлар» / «Отец и сын солдаты». Литературоведческий термин «баллада». Тест.

Проектная работа «Никто не забыт, ничто не забыто!»

Где живет счастье?

Жизнь и творчество Н.Давли. Изучение его стихотворений «Бәхет кайда була?» / «Где живет счастье?», «Мин жирдә калам» / «Я остаюсь на Земле». Беседа о смысле жизни.

Жизнь и творчество Ф.Хусни. Усвоение сюжета рассказа «Чыбыркы» / «Кнут» Ф.Хусни. Олицетворение, метафоричность, символический смысл произведения. Тема, идея произведения. Тест.

Человек – частица природы.

Жизнь и творчество Р.Файзуллина. Изучение стихотворения «Табигать кочагында» / «В объятиях природы». Бережное отношение к природе.

Жизнь и творчество М. Агьямова. Эстетический идеал поэта в стихотворении «Матурлык минем белән» / «Красота всегда со мной». Изучение отрывка баллады «Жир-Ана, кояш һәм башкалар» / «Мать Земля, солнце и другие» М.Агьямова. Олицетворение.

Жизнь и творчество И.И. Шишкина. Развитие речи: картина И.И.Шишкина «Утро в сосновом лесу». Тест. Проектная работа «Моя прекрасная Родина».

Юмор.

Изучение рассказов «Пирамида» Л. Лерона, «Зульфия + я» А. Гимадиева. Приемы комического.

Стихотворения Ш. Галиева «Ул кем?» / «Кто он», «Әлләкем» / «Кто-то», «Мәрзия мәсьәләсе» / «Проблемы Марзии». Комическое в стихотворной форме.

Повторение и обобщение материала 5 класса.

6 класс

От мифа к реальности.

Работа со схемой. Повторение сказок, пословиц, загадок. Происхождение мифов, их классификация. Мифы разных народов: «Шүрәле» / «Шурале», «Су иясе» / «Водяная», «Өй иясе» / «Домовой», «Дедал и Икар», «Албасты» / «Демон». Пьеса «Албасты» / «Демон» Р.Батуллы.

Пословицы и поговорки. Отражение в них народной психологии и идеалов.

Повторить информацию о мифах, пословицах и поговорках. Тест.

Народные мелодии.

Народные песни. Их виды: исторические песни, обрядовые песни, игровые песни и др. Историческая песня «Көзге ачы жилләрдә» / «Осенние холодные ветра», игровая песня «Кария - Закария». Ритм, рифма игровых песен.

Песня в структуре праздников: «Каравон» (русский), «Сумбеля» (татарской), «Чуклеме» (чувацкий) и др.

Стихотворения «Туган тел» / «Родной язык», «Туган авыл» / «Родная деревня».

Изучение Государственного Гимна Республики Татарстан.

Повторение пройденного. Тест.

Ценность человека. Изучение стихотворения «Өч матур сүз» / «Три прекрасных слова» Н.Исанбет, басня «Өтәч белән Сандугач» / «Петух и соловей», стихотворение «Ана» / «Мать» М.Гафури. Изучение поэмы-сказки «Шүрәле» / «Шурале» Г.Тукая. Идеал автора, мифологический сюжет. Изображение природы Заказанья, людей, живущих в ладу с природой, их образ жизни, быт.

Сценическая жизнь «Шурале» Г.Тукая. Балет (композитор Ф.Яруллин).

Творчество М.Джалиля. Изучение стихотворений из цикла «Моабитские тетради»: «Чәчәкләр» / «Цветы», «Тик булса иде ирек» / «Была бы свобода». Жизнь и творчество А. Еники. Тема родной земли в рассказе «Туган туфрак» / «Родная земля». Замысел автора. Образ главной героини Клары. Образ старика, хранителя ценностей родной земли.

Повторение раздела. Тест.

Чудо природы – зима. Творческое наследие Г. Ибрагимова. Ознакомление с его рассказом-описанием «Кар ява» / «Снег идет».

Бережное отношение к природе в стихотворениях «Кызыклы хәл» / «Интересный случай» К.Наджми, «Чыршы күлмәкләре» / «Платья ёлки» М.Файзуллиной, «Нәни чыршы» / «Маленькая ёлка» Р. Валиевой. Проектная работа «Берегите ёлок» Творчество Т.Миннуллина. Ознакомление с пьесой «Акбай һәм Кыш бабай» / «Акбай и Дед Мороз». Особенности конфликта.

Повторение пройденного. Тест.

Образование и просвещение.

Научная и литературная деятельность Каюма Насыри(1825-1902). Фантастический сюжет повести К. Насыри «Әбүгалисина» / «Авиценна». Просветительские идеи автора.

Музей К.Насыри в деревне Ачасыр Зеленодольского района РТ.

Жизнь и творчество Г. Сабитова. Ознакомление с его рассказом «Чүкеч» / «Молоток». Осознанный выбор профессии. Изучение стихотворения Г.Зайнашевой «Кем булырга?» / «Кем быть?».

Изучение рассказа «Молодость Сайдаша» М. Латифуллина. Творчество А. Алиша. Ознакомление с рассказом «Әни ялга киткәч» / «Когда мама уехала отдыхать». Творчество Ф. Яруллина. Изучение рассказа «Кояштагы тап» / «Пятно на солнце» Творчество Р. Файзуллина. Тема матери в литературе. Стихотворение «Бердәнбер» / «Единственная»

Повторение пройденного материала. Обобщение. Тест.

Цена дружбы. Жизнь и творчество Дардемента. Рассказ «Ике туган» / «Два брата». Содержание текста, Образы природы.

Жизнь и творчество Х.Такташа. Ознакомление с произведением «Мокамай». Эстетический идеал. Цена дружбы.

Творчество Р.Хариса. Ознакомление с пьесой «Серле алан» / «Секретная поляна». Ознакомление со стихотворениями «Дуслык балы» / «Мед дружбы» Ш.Галиева, «Дуслык, чын дуслык» / «Дружба, настоящая дружба» Э.Шарифуллиной. Повторение. Тест.

Сатира. Творчество Ф.Шафигуллина. Ознакомление с его произведениями «Ике тиен акча» / «Две копейки», «Акбай и Карабай». Сатирический стиль Ф.Шафигуллина.

Музей квартиры писателя в г. Зеленодольске РТ.

Ознакомление с переводами В. Радлова. Просветительские идеи. Ознакомление с его рассказом «Шаян кеше» / «Шутник».

Прочитать стихотворения Ш.Галиева «Атлап чыктым Иделне» / «Перешагнул через Волгу», «Курыкма, тимим» / «Не бойся, не трону».

Повторение материала. Тест.

Времена года.

Изучение стихотворения Р.Ахметзянова «Иртээле» / «Рано ещё», рассказа Г.Рахима «Апрель».

Жизнь и творчество Г. Баширова. Изучение отрывка из повести «Родная сторона – колыбель моя»: «Язгы сабан туйлары» / «Весенние сабантуйи».

Ознакомление с картиной Л. Фаттахова «Сабантуй». Прочитать информацию о детском журнале «Сабантуй».

Повторение и обобщение изученного в 6 классе.

7 класс

Народ правдив.

Работа со схемой. Повторение ранее изученных жанров фольклора. Обрядовый фольклор. Семейные (рождение ребёнка, свадьба и др.) и календарные обряды. Трансформация обрядов в письменной литературе (Ф.Бурнаш «Яшь йөрәкләр» / «Молодые сердца» (драма).

Байты, их поэтические особенности (Сак-Сок), мунаджаты («Не забуду Родину»). Фольклорные мотивы в творчестве Г.Тукая («Милли моңнар» / «Национальные напевы»).

Проект о Г.Тукае: «Творчество Тукая». Тест.

Слово мудрецов.

Творчество Ф.Амирхана. Связь татарской литературы с фольклором и мифологией. Ф.Амирхан «Ай өстендә Зөһрә кыз» / «Зухра на Луне». Символические образы. Авторский комментарий происходящих событий.

Творчество Г. Ибрагимова. Изображение народной жизни («Алмачуар» / «Чубарый»). Система образов, образ Алмачуара. Любовь Закира к лошади.

Национальная одежда, предметы обихода.

Р.Миннуллин «Килен төшкәндә» / «Встреча невесты».

Композитор Р.Яхин.

Изучение стихотворения Х.Мударрисовой «Көмеш дага» / «Серебряная подкова». Повторение. Тест

Судьба страны в надёжных руках.

Ознакомление со стихотворением «Ил язмышы – ир язмышы» / «Судьба родины – судьба мужчины» А. Маликова, стихотворением в прозе

«Сагыну» / «Тоска» Г. Кутуя. Чувства-переживания.

Жизнь и творчество С.Хакима. Поэма «Бакчачылар» / «Садоводы». Стихотворение «Бу кырлар, бу үзәннәрдә...» / «В этих полях...» С.Хакима. Образ родного края, мифологизация образа родины. Особенности лирического рода.

Лирический герой, его чувства-переживания.

Фольклорные традиции в произведениях С.Хакима, художественные функции фольклорных мотивов, образов, поэтических средств в литературном произведении.

Творчество Р.Тухватуллина. Изучение его повести «Жиләкле аланнар» / «Ягодные поляны». Сюжет повести. Ностальгия по детству, по прошлому. Мальчик-рассказчик и совпадающий с автором повествователь.

Творчество М.Магдиева. Ознакомление с повестью «Без – кырык беренче ел балалары» / «Мы – дети сорок первого года». Лиризм. Судьба детей сурового военного времени.

Повторение. Тест.

Герой своего времени.

Творчество Назипа Думави. Изображение пейзажа в стихотворении «Беренче кар» / «Первый снег».

Жизнь и творчество Х. Такташа. Поэтические особенности поэмы «Алсу». Приемы повторов, рефренов в поэме.

Жизненный и творческий путь Х. Туфана. «Агыла да болыт агыла» / «Плывут и плывут облака», «Гамчылар ни диләр?» / «О чём рассказывают капли?»

Дом – музей Х.Туфана в деревне Старокарметово Аксубаевского района.

Г.Тавлин «Кояш болытка кергәндә» / «Когда тучи заслоняют солнце». Повторение. Тест

Тема Родины.

Жизненный и творческий путь А.Гилязова. Возвращение татарской литературы к национальным традициям: повесть «Өч аршын жир» / «Три аршина земли» (отрывок). Художественное осмысление национальных черт характера человека, находящегося вдали от Родины.

Жизнь и творчество И.Юзеева. Драматическое произведение «Ак калфагым төшердем кулдан» / «Выронили белый калфак из рук». Социально-этическая проблематика. Человек на чужой земле. Авторские ремарки.

Образы, символы. Новизна.

Творчество поэта ФаннураСафина. Изучение стихотворения его «Туган жиремә» / «Родной земле». Лирические произведения о родине, родной природе как выражение поэтического восприятия окружающего мира и осмысление собственного мироощущения, настроения.

Творчество М.Галиева. Ознакомление с повестью «Нигез» / «Родной очаг». Отражение трудностей военного времени. Нравственная стойкость, чувствособственного достоинства, свойственные героям.

Проектная работа «Моя малая Родина». Повторение. Тест.

Добро побеждает.

Жизнь и творчество Ф.Хусни Осмысление ребёнком событий войны в рассказе «Сөйләнмәгән хикәя» / «Нерассказанная история».

Жизнь и творчество Р.Хафизовой. Психология детей военных лет в рассказе «Эти кайткан көн» / «В день возвращения отца» Р.Хафизовой.

Творчество Ф.Яруллина. Своеобразное раскрытие проблем дружбы и ответственности человека за свои поступки в рассказе «Ак тәнбоек»/ «Белый лотос» Ф.Яруллина, Проектная работа.

Творчество Р.Корбана. Проблема взаимоотношений человека и природы в стихотворении «Ярдәм итик»/ «Давайте, поможем».

Своеобразие изображения детской психологии в рассказе «Биш «икеле»/ «Пять «двоек» Р.Галиуллина. Раскрытие нравственных проблем в рассказе «Табыш» / «Находка» А.Ахметгалиевой.

Повторение. Тест.

Природе нужен доктор.

М.Аглямов. «Сэйли ак каен » / «Как березы», «Учак урыннары» / «Места костров». Сила – в преданности идеалам. Проблема «исторической памяти». Многообразие жанровых форм, стилевых черт в творчестве М.Аглямова.

Проблемы взаимоотношения человека и природы в стихотворении «Балык кычкыруы»/ «Крик рыбы» З.Мансурова и в рассказе «Карач»/ «Ворон» Х.Ибрагима.

Повторение и обобщение изученного в 7 классе. Тест.

8 класс

Память о прошлом.

Предания «Сихерче кыз»/ «Колдунья» (Татарское народное предание), «Гали тугас»/ «Пойма имени Гали» (Татарское народное предание), «Моргана» (средневековое европейское предание) и др. Трансформация преданий в литературе: М.Гафури «Хан кызы Алтынчәч»/ «Ханская дочь Алтынчеч». Легенды «Күке каян барлыкка килгән?»/ «Откуда появилась кукушка?», «Зөһрә кыз»/ «Девушка Зухра» (татарская легенда), «Мистер Стурорм» (шотландская легенда). Трансформация легенд в литературе: Ф. Яхин «Һомай кошы»/ «Птица счастья», А.Еники «Курай»/ «Курай», Ф.Яруллин «Моңлы курай»/ «Напевы курая». Информация о национальных музыкальных инструментах.

Проектная работа «Музыкальные инструменты». Повторение.Тест.

Следы в истории.

Жанр путевых заметок в литературе. Ибн Фадлан. «Ибн Фадланның 921 – 922 нче елларда Болгар дәүләтенә сәфәре вакытында язылган сяхәтнамәсе»/ «Повествование о путешествии Ахмеда Ибн Фадлана, написанное во время поездки в 921-922 годах в Булгарское государство»).

Жизнь и творчество Ф. Карими. Изучение его «Путешествия в Европу».

Творчество М.Юнуса. Исторические события в рассказе «Су»/ «Вода».

Творчество Г. Тукая. Воспевание родной земли в стихотворении «Пар ат» / «Пара лошадей». Сказочное воссоздание поездки в Казань. Лексические и фонетические средства художественной речи.

Жизнь и творчество Б.Урманче. «Триптих».

Творчество Н.Назми. Изучение отрывка из повести «Агыйделдә – ак пароход»/ «Белый пароход на реке Белой». Повторение.Тест

Незабываемые годы.

Ознакомление с творчеством автопортретиста Виктора Куделькина: статья Г.Ахунова «Замандашлар портреты»/ «Портреты современников».

Взаимосвязь музыки и литературы. Изучение песен военных лет: Р.Ахметзянов «Солдатлар»/ «Солдаты», «Герман көе»/ «Германская мелодия».

Жизнь и творчество Ф.Карима. Изучение произведений поэта «Ант»/ «Клятва», «Кыңгыраулы яшел гармун» «Зеленая гармонь с колокольчиком», «Сибәли дә сибәли» / «Моросит и моросит». Патриотизм в поэзии периода Великой Отечественной войны. Картины природы, их роль в усилении психологизма.

Творчество Т.Миннуллина. Образ поэта М.Джалиля в драме «Моңлы бер жыр»/ «У совести вариантов нет» (отрывок). Память о М.Джалиле. Памятник поэту в Казани и барельеф его соратникам. Чтение писем военных лет.

Военная тематика в литературе разных народов.

Творчество башкирского поэта М.Карима. Память о войне в стихотворении «Билгесез солдат»/ «Неизвестный солдат».

Творчество киргизского писателя Ч.Айтматова. Система образов, проблема смысла жизни человека в повести «Анам кыры»/ «Материнское поле».

Проектная работа «Наши герои». Повторение.Тест

Рано повзрослели.

Творчество К. Булатовой. Изображение судеб детей военных лет в стихотворении «Башым иям»/ «Преклоняю голову» К. Булатовой.

Изображение памяти военных лет в стихотворении «Жиңүкөнә» / «День победы» Н. Ахмадиева, «Тулганай»/«Щенок Тулганай» Ф.Сафина. Изображение патриотических чувств в стихотворении «Ватаным»/ «Родина» Р.Валиева. Повторение.Тест

Образ матерей в литературе.

Жизнь и творчествоШ. Камала. Анализ новеллы «Буранда»/ «В метель». Эмоциональная насыщенность текста: средства и приемы. Особенности композиции.

Творчество И.Салахова. Изображение судеб людей во времена сталинских репрессий в отрывке из цикла «Колыма хикәяләре»/ «Колымские рассказы»: «Ана тавышы»/ «Зов матери».

Жизнь и творчество С.Хакима. Образ родного края, материнской души в стихотворении «Энкэй» / «Мамочка», сокровенные пожелания в стихотворении «Жырларымда телим...» / «Желаю в песнях...» Лиризм и социально-философское осмысление историко-культурного опыта в творчестве поэтов старшего поколения.

«Энкэй» / «Мамочка» Р.Миннуллина, «Су буеннан энкэй кайтып килә» / «Мама возвращается с реки» М.Галиева.

Жизнь и творчество Ш.Хусаинова. Социально-этическая проблематика в драме «Эни килде» / «Мама приехала» Ш.Хусаинова. Система образов, символов; особенности конфликта в драме. Формирование «критического направления» в прозе и драматургии.

Творчество Ф.Садриева. Нравственная проблематика в отрывке из романа «Таң жиле» / «Утренний ветер». Образ Нуриасмы.

Проектная работа «Моя любимая мама». Повторение. Тест

Юмор.

Информация о первых сатирических журналах. Их влияние на развитие критической мысли.

Жизнь и творчество Г.Камала. Конфликт в комедии «Банкрот». Просветительские идеи, комические средства.

Жизнь и творчество Г.Афзала. Особенности писательской карьеры в рассказе «Юл газабы» / «Страдания в пути». Особенности юмора в стихотворении «Тэвәккәл эби» / «Решительная бабушка».

Пародии и эпиграммы в творчестве З.Нури. Повторение. Тест.

Великие дети народа.

Жизнь и творчество Р.Хариса. Величие души человека, философский подтекст в стихотворении «Ике гөл» / «Два цветка» и в поэме «Гармунчы» / «Гармонист».

Жизнь и творчество Зульфата. Особенности лирического героя в стихотворениях «Шигырем ачык» / «Стих открыт», «Шундый чагы эле жанымның» / «Такое состояние души моей».

Творчество актрисы Г.Кайбицкой. Ее жизненный путь. Раскрытие образа актрисы в документальной повести «Актриса» Ф.Аглии.

Творчество Р.Батуллы. Своеобразие образа легендарного танцора Рудольфа Нуриева в произведении «Бию» / «Танец» (отрывок).

Повторение. Тест

Природа одушевленная.

Жизнь и творчество А.Халима. Изображение суровых военных лет и судеб детей в повести «Өч аяклы ат» / «Трёхногая кобыла».

Жизнь и творчество Г.Хасанова. Описание явлений природы в рассказе «Беренче күк күкрәү» / «Первый гром».

Творчество К.Каримова. Изображение реалистической истории в рассказе «Тимергали бабай хикәяте» / «Рассказ Тимергали бабай».

Информация о детском журнале «Ялкын».

Обобщение пройденного материала в 8 классе. Тест.

9 класс

Сила слова.

Краткое содержание, проблематика, основные герои и художественные особенности дастана «Идегей» (в сокращении).

Тема для обсуждения. Герои эпоса: национальные и общечеловеческие черты.

Поэма Кул Гали «Кыйссаи Йосыф» / «Сказание о Йусуфе» - письменный памятник Булгаро-татарской литературы (XII- первая пол. XIII вв.). Воспевание мудрости, красоты, величия чувств человека в произведении.

Повторение. Тест.

Любовные сюжеты в средневековой татарской литературе.

Творчества Саифа Сараи. Основные представители татарской литературы средних веков. Повторение. Тест.

Изучение поэмы Г.Кандалый «Сэхипжәмалга» / «Сахибджамалу», романа Р.Фахрутдинова «Әсма, яки Гамәл вә жәза» / «Асма, или Деяния и наказание» (отрывок), стихотворения Г.Тукая «Татар кызларына» / «Татарским девушкам», повестей Ф.Амирхана «Хаят», А.Гиляева «Жомга көн, кич белән» / «В пятницу, вечером...», рассказа Р.Мингалима «Сап-сары көзләр» / «Золотая осень». Эстетический идеал автора. Повторение. Тест.

Лирическое начало в татарской литературе. Изучение особенностей лирики: пейзажная лирика (Р.Зайдулла «Буран» / «Буря», И.Иксанова «Тузганак» / «Одуванчик»); гражданская лирика (С. Ахметзянова «Татар акылы» / «Татарская мудрость»); философская лирика (Ф.М. Шабает «Карт имән монологы» / «Монолог старого дуба», М.Мирза. Робагылар. «Карыйм да бу дөньяның дүрт ягына...» / Рубай. «Гляжу я на Мир...»); любовная лирика (Ф.Замалетдинова «Ташлар» / «Камни», «Кунак көткән көн» / «День ожидания гостей», Р.Ахметзянов «Сандугач керде күңелгә» / «Душа поет»).

«Театр начинается с вешалки».

Жизнь и творчество Г.Камала - одного из основоположников татарской реалистической драматургии. Основные конфликты в комедии Г.Камала «Беренче театр» / «Первый театр». Просветительские идеи, комические средства.

Сценическое творчество С.Гиззатуллиной-Волжской.

Жизнь и творчество Х.Мударрисовой. Жизнь человека искусства в повести «Бәйге хақы» / «Цена счастья».

Повторение. Тест.

Образы «целителей» в татарской литературе.

Жизнь и творчество Г.Абсалямова «Ак чәчкәр» / «Белые цветы». Содержание текста, Приемы раскрытия образов врачей.

Жизненный и творческий путь С.Сулеймановой. Изучение отрывка из повести «Гөлбадран» / «Пижма»: «Дөнъя бу...» / «Эта – жизнь». Повторение. Тест.

Учитель – это звучит гордо!

Творчество М.Магдеева. Изучение его романа «Фронтвиклар» / «Фронтвики» (отрывок). Лиризм и орнаментализм в татарской прозе. Лирические отступления. Система образов в романе.

Информация о педколледже в Казани.

Ознакомление со стихотворениями о наставниках и учителях «Укытучы» / «Учитель» Р.Гаташа, «Укытучым» / «Мой учитель» Л.Шагирзяна, и рассказ В.Нуруллина «Инша» / «Сочинение».

Проектная работа «Мой первый учитель». Повторение материала.

Изобилие профессий.

Изучение отрывка из повести Х.Сарьяна «Әткәм һөнәре» / «Отцовская профессия».

Жизнь и творчество Г.Ахунова. Изучение отрывка из романа «Хэзинә» / «Клад».

Жизнь и творчество И.Юзеева. Изучение отрывка из поэмы «Таныш моңнар» / «Знакомые напевы».

Жизнь и творчество Х.Камалова. Изучение рассказа «Очучы» / «Летчик».

Жизнь и творчество М.Маликовой. Изучение отрывка из повести «Казан каласы – таш кала» / «Казань – город белокаменный».

Биография С.Гарасовой. Изучение ее стихотворения «Сварщик».

2.2.2.4.3. Родная литература 3

5 класс

Язык и культура

Наш родной русский язык. Из истории русской письменности. Язык — волшебное зеркало мира и национальной культуры. История в слове: наименования предметов традиционной русской одежды. История в слове: наименования предметов традиционного русского быта. Образность русской речи: сравнение, метафора, олицетворение. Живое слово русского фольклора. Меткое слово русской речи: крылатые слова, пословицы, поговорки. О чем может рассказать имена и названия русских городов

Культура речи

Современный русский литературный язык. Русская орфоэпия. Нормы произношения и ударения. Речь точная и выразительная. Основные лексические нормы. Стилистическая окраска слова. Речь правильная. Основные грамматические нормы. Речевой этикет: нормы и традиции.

Речь. Текст

Язык и речь. Средства выразительности устной речи. Формы речи: монолог и диалог. Текст и его строение. Композиционные особенности описания, повествования, рассуждения. Средства связи предложений и частей текста. Функциональные разновидности языка. Разговорная речь. Просьба, извинение. Официально-деловой стиль. Объявление. Научно-учебный подстиль. План ответа на уроке, план текста. Публицистический стиль. Устное выступление. Язык художественной литературы. Литературная сказка. Язык художественной литературы. Рассказ. Особенности языка фольклорных текстов.

Резервные уроки

6 класс

Язык и культура

Из истории русского литературного языка. Диалекты как часть народной культуры. Использование диалектной лексики в произведениях художественной литературы. Лексические заимствования как результат взаимодействия национальных культур. Особенности названия иноязычной лексики. Современные неологизмы. Отражение во фразеологии истории и культуры народа. Фразеология с точки зрения отражения истории и культуры народа. Современные фразеологизмы. Отражение во фразеологии исторических событий, культуры и т.п.

Культура речи

Стилистические особенности произношения и ударения. Нормы произношения отдельных грамматических форм. Синонимы и точность речи. Антонимы и точность речи. Лексические омонимы и точность речи. Особенности склонения имен существительных. Нормы употребления имен существительных. Нормы употребления имен прилагательных, числительных, местоимений. Речевой этикет

Речь. Текст

Эффективные приемы чтения. Понятие о читательской культуре. Интерпретация текста. Виды чтения: просмотровое, сомнительное, изучающее. Этапы работы с текстом. Тематическое единство с текстом. Тексты описательного типа. Разговорная речь. Рассказ о событии. Бывальщина. Особенности жанра бывальщины. Былички. Научный стиль. Словарная статья. Научное сообщение. Устный ответ. Виды ответов. Представление результатов проектных, исследовательских работ.

Резервный урок

7 класс

Язык и культура

Русский язык как развивающееся явление. Связь исторического развития языка с историей общества.

Факторы, влияющие на развитие языка: социально-политические события и изменения в обществе, развитие науки и техники, влияние других языков. Орфографический и пунктуационный практикум. Устаревшие слова как живые свидетели истории. Историзмы как слова, обозначающие предметы и явления предшествующих эпох, вышедшие из употребления по причине ухода из общественной жизни обозначенных ими предметов и явлений, в том числе национально-бытовых реалий. Орфографический и пунктуационный практикум. Архаизмы как слова, имеющие в современном русском языке синонимы. Лексические и лексико-семантические архаизмы. Группы архаизмов по степени устарелости. Орфографический и пунктуационный практикум. Перераспределение пластов лексики между активным и пассивным запасом слов. Актуализация устаревшей лексики в новом речевом контексте. Орфографический и пунктуационный практикум. Лексические заимствования последних десятилетий. Причины заимствований. Употребление иноязычных слов как проблема культуры речи. Орфографический и пунктуационный практикум

Культура речи

Основные орфоэпические нормы современного русского литературного языка. Ударение. Основные орфоэпические нормы современного русского литературного языка. Орфографический и пунктуационный практикум. Нормы ударения в причастиях, деепричастиях и наречиях. Нормы ударения в полных причастиях, кратких формах страдательных причастий прошедшего времени, деепричастиях, наречиях. Варианты норм ударения. Орфографический и пунктуационный практикум. Паронимы и точность речи. Смысловые различия, характер лексической сочетаемости, способы управления, функционально-стилевая окраска и употребление паронимов в речи. Типичные речевые ошибки, связанные с употреблением паронимов в речи. Орфографический и пунктуационный практикум. Типичные грамматические ошибки в речи. Глаголы 1-го лица единственного числа настоящего и будущего времени (в том числе способы выражения формы 1-го лица настоящего и будущего времени глаголов очутиться, победить, убедить, учредить, утвердить), формы глаголов. Нормы употребления в речи однокоренных слов типа висящий – висячий, горящий – горячий. Варианты грамматической нормы: литературные и разговорные падежные формы причастий, деепричастий, наречий. Отражение вариантов грамматической нормы в словарях и справочниках. Литературный и разговорный варианты грамматической нормы. Орфографический и пунктуационный практикум. Русская этикетная речевая манера общения: умеренная громкость речи, средний темп речи, сдержанная артикуляция, эмоциональность речи, ровная интонация. Запрет на употребление грубых слов, выражений, фраз. Исключение категоричности в разговоре. Орфографический и пунктуационный практикум. Невербальный (несловесный) этикет общения. Этикет использования изобразительных жестов. Замещающие и сопровождающие жесты. Орфографический и пунктуационный практикум

Речь. Текст

Традиции русского речевого общения. Коммуникативные стратегии и тактики устного общения: убеждение, комплимент, уговаривание, похвала, самопрезентация и др.; сохранение инициативы в диалоге, уклонение от инициативы, завершение диалога и др. Орфографический и пунктуационный практикум. Текст, основные признаки текста: смысловая цельность, информативность, связность. Виды абзацев. Основные типы текстовых структур: индуктивные, дедуктивные, рамочные (дедуктивно-индуктивные), стержневые (индуктивно-дедуктивные) структуры. Орфографический и пунктуационный практикум. Заголовки текстов, их типы. Информативная функция заголовков. Тексты аргументативного типа: рассуждение, доказательство, объяснение. Орфографический и пунктуационный практикум. Спор, виды споров. Дискуссия. Правила поведения в споре. Как управлять собой и собеседником. Корректные и некорректные приёмы ведения спора. Орфографический и пунктуационный практикум. Особенности жанра путевых заметок. Орфографический и пунктуационный практикум. Языковые и структурные особенности текста рекламного объявления. Орфографический и пунктуационный практикум. Фактуальная и подтекстовая информация в текстах художественного стиля речи. Сильные позиции в художественных текстах. Притча. Орфографический и пунктуационный практикум

Резервный урок

8 класс

Язык и культура

Исконно русская лексика: слова общеиндоевропейского фонда, слова общеславянского языка, древнерусские слова, собственно русские слова. Собственно русские слова как база и основной источник развития лексики русского литературного языка. Орфографический и пунктуационный практикум. Роль старославянизмов в развитии русского литературного языка и их признаки. Стилистически нейтральные, книжные, устаревшие старославянизмы. Орфографический и пунктуационный практикум. Иноязычная лексика в русском языке. Характеристика заимствованных слов по языку-источнику (из славянских и неславянских языков), времени вхождения (самые древние и более поздние; в рамках изученного, с использованием словарей), сфере функционирования. Иноязычная лексика в разговорной речи, в дисплейных текстах, современной публицистике. Орфографический и пунктуационный практикум. Речевой этикет. Благопожелание как ключевая идея речевого этикета. Речевой этикет и вежливость. «Ты» и «вы» в русском речевом этикете и в западноевропейском, американском речевых этикетах. Орфографический и пунктуационный практикум. Называние другого и себя, обращение к знакомому и незнакомому. Специфика приветствий, традиционная тематика бесед у русских и других народов. Орфографический и пунктуационный практикум

Культура речи

Произношение гласных [э], [о] после мягких согласных и шипящих; безударный [о] в словах иностранного происхождения; произношение парных по твёрдости-мягкости согласных перед [э] в словах иностранного происхождения. Типичные орфоэпические ошибки в современной речи. Произношение безударного [а] после ж и ш; произношение сочетаний чн и чт; произношение женских отчеств на -ична, -инична; произношение твёрдого [н] перед мягкими [ф'] и [в']; произношение мягкого [н] перед ч и щ. Типичные орфоэпические ошибки в современной речи. Типичные акцентологические ошибки в современной речи. Орфографический и пунктуационный практикум. Терминология и точность речи. Нормы употребления терминов в научном стиле. Особенности употребления терминов в публицистике, художественной литературе, разговорной речи. Типичные речевые ошибки, связанные с употреблением терминов. Точность словоупотребления заимствованных слов. Типичные ошибки. Орфографический и пунктуационный практикум

Типичные грамматические ошибки. Согласование сказуемого с подлежащим: а) имеющим в своём составе количественно-именное сочетание; б) выраженным существительным со значением лица женского пола; в) выраженным сочетанием числительного несколько и существительным. Согласование определения в количественно-именных сочетаниях с числительными два, три, четыре. Нормы построения словосочетаний по типу согласования

Варианты грамматической нормы. Отражение вариантов грамматической нормы в современных грамматических словарях и справочниках. Орфографический и пунктуационный практикум. Активные процессы в речевом этикете. Новые варианты приветствия и прощания, возникшие в СМИ; изменение обращений, использования собственных имён; их оценка. Речевая агрессия. Этикетные речевые тактики и приёмы в коммуникации, помогающие противостоять речевой агрессии. Синонимия речевых формул

Речь. Текст.

Основные методы, способы и средства получения, переработки информации. Предтекстовый, текстовый и послетекстовый этапы работы. Орфографический и пунктуационный практикум. Слушание как вид речевой деятельности. Эффективные приёмы слушания. Орфографический и пунктуационный практикум. Структура аргументации: тезис, аргумент. Способы аргументации. Правила эффективной аргументации. Причины неэффективной аргументации в учебно-научном общении. Орфографический и пунктуационный практикум. Доказательство и его структура. Прямые и косвенные доказательства, виды косвенных доказательств. Способы опровержения доводов оппонента: критика тезиса, критика аргументов, критика демонстрации. Орфографический и пунктуационный практикум. Разговорная речь. Самохарактеристика, самопрезентация, поздравление. Орфографический и пунктуационный практикум. Специфика оформления текста как результата проектной (исследовательской) деятельности. Слово на защите реферата. Учебно-научная дискуссия. Стандартные обороты речи для участия в учебно-научной дискуссии. Правила корректной дискуссии. Орфографический и пунктуационный практикум. Язык художественной литературы. Сочинение в жанре письма другу (в том числе электронного), страницы дневника и т. д. Орфографический и пунктуационный практикум

Резервный урок

9 класс

Язык и культура

Русский язык как зеркало национальной культуры и истории народа (обобщение). Важнейшие функции русского языка. Понятие о русской языковой картине мира. Орфографический и пунктуационный практикум. Примеры ключевых слов (концептов) русской культуры, их национально-историческая значимость. Основные тематические разряды ключевых слов русской культуры: обозначение понятий и предметов традиционного быта; обозначение понятий русской государственности; обозначение понятий народной этики. Ключевые слова, обозначающие мир русской природы, религиозные представления. Понятие о русской ментальности. Орфографический и пунктуационный практикум. Крылатые слова и выражения в русском языке. Крылатые слова и выражения (прецедентные тексты) из произведений художественной литературы, кинофильмов, песен, рекламных текстов и т. п. Орфографический и пунктуационный практикум. Развитие языка как объективный процесс. Общее представление о внешних и внутренних факторах языковых изменений. Орфографический и пунктуационный практикум. Общее представление об активных процессах в современном русском языке (основные тенденции, отдельные примеры). Орфографический и пунктуационный практикум. Активизация процесса заимствования иноязычных слов. Орфографический и пунктуационный практикум. Стремительный рост словарного состава языка, «неологический бум» – рождение новых слов. Орфографический и пунктуационный практикум. Общее представление о процессах переосмысления имеющихся в языке слов; отражение в толковых словарях изменений в лексическом значении слова. Орфографический и пунктуационный практикум. Общее представление о процессах изменения стилистической окраски слов и их стилистической переоценке; отражение в толковых словарях изменений в стилистической окраске слов. Орфографический и пунктуационный практикум

Культура речи

Основные орфоэпические нормы современного русского литературного языка. Отражение произносительных вариантов в современных орфоэпических. Активные процессы в области произношения и ударения. Нарушение орфоэпической нормы как художественный приём. Орфографический и пунктуационный практикум. Основные лексические нормы современного русского литературного языка. Современные толковые словари. Отражение вариантов лексической нормы в современных словарях. Словарные пометы.

Лексическая сочетаемость слова. Свободная и несвободная лексическая сочетаемость. Типичные ошибки, связанные с нарушением лексической сочетаемости. Речевая избыточность и точность. Тавтология. Плеоназм. Типичные ошибки, связанные с речевой избыточностью. Орфографический и пунктуационный практикум. Основные грамматические нормы современного русского литературного языка. Отражение вариантов грамматической нормы в современных грамматических словарях и справочниках. Словарные пометы. Управление в словосочетаниях с предлогами благодаря, согласно, вопреки. Типичные грамматические ошибки. Управление в словосочетаниях с предлогом по в распределительном значении и количественными числительными (по пять груш – по пяти груш). Правильное построение словосочетаний по типу управления (отзыв о книге – рецензия на книгу, обидеться на слово – обижен словами). Правильное употребление предлогов о, по, из, с в составе словосочетания (приехать из Москвы – приехать с Урала). Типичные грамматические ошибки. Нормы употребления причастных и деепричастных оборотов, предложений с косвенной речью. Типичные грамматические ошибки. Типичные ошибки в построении сложных предложений: постановка рядом двух однозначных союзов (но и однако, что и будто, что и как будто), повторение частицы бы в предложениях с союзами чтобы и если бы, введение в сложное предложение лишнего указательных местоимений. Орфографический и пунктуационный практикум. Этикетное речевое поведение в ситуациях делового общения. Орфографический и пунктуационный практикум. Этические нормы, правила этикета интернет-дискуссии, интернет-полемики. Этика и этикет в электронной среде общения. Понятие нетикета

Речь. Текст

Русский язык в Интернете. Правила информационной безопасности при общении в социальных сетях. Контактное и дистантное общение. Этикет интернет-переписки. Орфографический и пунктуационный практикум. Текст как единица языка и речи. Виды преобразования текстов: аннотация, конспект. Использование графиков, диаграмм, схем для представления информации. Орфографический и пунктуационный практикум. Функциональные разновидности языка. Разговорная речь. Анекдот, шутка. Орфографический и пунктуационный практикум. Официально-деловой стиль. Деловое письмо, его структурные элементы и языковые особенности. Орфографический и пунктуационный практикум. Учебно-научный стиль. Доклад, сообщение. Речь оппонента на защите проекта. Орфографический и пунктуационный практикум. Публицистический стиль. Проблемный очерк. Публицистический стиль. Проблемный очерк. Орфографический и пунктуационный практикум. Язык художественной литературы. Диалогичность в художественном произведении. Текст и интертекст. Афоризмы. Прецедентные тексты. Орфографический и пунктуационный практикум

Резервный урок

2.2.2.5.1. Иностранный (английский) язык

Освоение предмета «Английский язык» в основной школе предполагает применение коммуникативного подхода в обучении иностранному языку.

Учебный предмет «Английский язык» обеспечивает развитие иноязычных коммуникативных умений и языковых навыков, которые необходимы обучающимся для продолжения образования в школе или в системе среднего профессионального образования.

Освоение учебного предмета «Английский язык» направлено на достижение обучающимися до порогового уровня иноязычной коммуникативной компетенции, позволяющей общаться на иностранном языке в устной и письменной формах в пределах тематики и языкового материала основной школы как с носителями иностранного языка, так и с представителями других стран, которые используют иностранный язык как средство межличностного и межкультурного общения.

Изучение предмета «Английский язык» в части формирования навыков и развития умений обобщать и систематизировать имеющийся языковой и речевой опыт основано на межпредметных связях с предметами «Русский язык», «Литература», «История», «География», «Физика», «Музыка», «Изобразительное искусство» и др.

Содержание. 5 класс

Содержание курса	Модуль учебника	Характеристика видов деятельности обучающихся
------------------	-----------------	---

<p>Межличностные взаимоотношения в семье, со сверстниками; решение конфликтных ситуаций. Внешность и черты характера человека (12 ч.)</p>	<p>from... (1ч.), things (1ч.) (Module 2); family (1ч.), who is who (1ч.), famous people (1 ч), English in use 4 (1ч.), Extensive reading 4 (1ч.) (Module 4); Home-reading lessons (5ч.)</p>	<ul style="list-style-type: none"> ● ведут этикетный диалог знакомства в стандартной ситуации общения; ● расспрашивают собеседника и отвечают на его вопросы в рамках предложенной тематики и лексико-грамматического материала; ● рассказывают о себе, своей семье, друзьях, своих интересах; ● читают аутентичные тексты с выборочным и полным пониманием, выражают своё мнение; ● заполняют анкеты, формуляры; ● пишут личные письма, поздравления; ● составляют список любимых вещей из своей коллекции; ● кратко описывают внешность и характер своих родственников; ● воспринимают на слух и выборочно понимают аудиотекст, воспроизводят краткие диалоги; ● употребляют <i>have got</i> в утвердительной, вопросительной, отрицательной форме; ● изучают и употребляют в речи указательные местоимения в форме единственного и множественного числа (<i>this/these, that/those</i>); модальный глагол <i>can</i>, притяжательный падеж существительного, притяжательные местоимения и прилагательные, местоимения в начальной форме; ● правильно воспроизводят и произносят звуки /w/, /i:/; ● знакомятся, правильно употребляют в речи словообразовательные суффиксы <i>-ish, -ian, -er, -ese</i>.
<p>Досуг и увлечения (чтение, кино, театр, музеи, музыка). Виды отдыха, путешествия. Молодёжная мода. Покупки (17 ч.)</p>	<p>collection (1 ч), English in use 2 (1 ч) (Module 2); Weekends (1 ч), English in use 6 (1 ч) (Module 6); Dress right (1 ч), English in use 7 (1 ч) (Module 7); Going shopping (1 ч), Let's go (1 ч), Don't miss it! (1 ч), Extensive reading 9 (1 ч) (Module 9); Travel and leisure (1 ч), English in use 10 (1 ч) (Module 10); Home-reading lessons (5 ч)</p>	<ul style="list-style-type: none"> ● воспринимают на слух и повторяют числа; ● воспринимают на слух и выборочно понимают аудиотексты, относящиеся к разным коммуникативным типам речи (сообщение, рассказ, интервью); ● воспринимают на слух и правильно воспроизводят реплики из диалога; ● ведут диалог, высказывая свою просьбу, предложение; ● ведут диалог-расспрос о своей коллекции, о том, как проводят свободное время, о том, какую одежду носят в разное время года; ● расспрашивают собеседника и отвечают на его вопросы, запрашивают нужную информацию; ● описывают тематические картинки; ● начинают, ведут и заканчивают диалог в стандартной ситуации в магазине; ● читают и полностью понимают содержание аутентичного текста по теме (электронное письмо, рекламный буклет, диалоги по теме, описание фильма);

		<ul style="list-style-type: none"> ●пишут небольшой рассказ о своей коллекции, своём увлечении; ●пишут электронное письмо другу о том, как проводят свободное время; ●пишут личное письмо-открытку с опорой на образец с употреблением формул речевого этикета; ●кратко описывают с опорой на образец и зрительную наглядность членов своей семьи; ●создают постер-афишу о предстоящем событии, рекламу достопримечательностей своей страны с опорой на образец; ●пишут отзыв о своём любимом фильме с опорой на образец; ●произносят и различают на слух звуки /u:/, /ö/, /O:/, /A:/, /aU/, /k/, /I/, /aI/, /Á/; ●соблюдают нормы произношения звуков английского языка в чтении вслух и устной речи и корректно произносят предложения с точки зрения их ритмико-интонационных особенностей; ●правильно употребляют в речи притяжательный падеж имени существительного; <i>Present Simple</i>, <i>Present Continuous</i>; определённый и неопределённый артикли <i>a(n)/the</i>; модальные глаголы <i>must/mustn't</i>, <i>can/can't</i>; ●овладевают новыми лексическими единицами по теме и употребляют их в речи.
<p>Здоровый образ жизни: режим труда и отдыха, спорт, сбалансированное питание, отказ от вредных привычек (13 ч).</p>	<p>ke up! (1 ч) (Module 6); Celebrations (1 ч), Master Chef (1 ч), It's my birthday (1 ч), English in use 8 (1 ч), Extensive reading 8 (1 ч) (Module 8); Just a note (1 ч), Extensive reading 10 (1 ч) (Module 10); Home-reading lessons (3 ч), Online lessons (2 ч)</p>	<ul style="list-style-type: none"> ●воспринимают на слух и выборочно понимают аудиотексты, относящиеся к разным коммуникативным типам речи (сообщение, рассказ, интервью); ●воспринимают на слух и правильно воспроизводят реплики из диалога; ●ведут диалог, высказывая свою просьбу, предложение; ●ведут диалог-обсуждение списка покупок; ●ведут диалог-расспрос; ●описывают тематические картинки; ●начинают, ведут и заканчивают диалог в стандартной ситуации в ресторане, при необходимости аренды автомобиля/велосипеда; ●читают и полностью понимают содержание аутентичного текста (диалог-образец, описание праздников в Британии и Китае) по теме; ●пишут небольшой рассказ о празднике в своей стране, описывают распорядок дня, кратко излагают план празднования дня рождения, пишут небольшую статью о праздновании дня рождения в своей стране, записки; ●произносят и различают на слух звуки /Ĥk/, /Ĥg/, /g/, /ʒ/; ●соблюдают нормы произношения звуков английского языка в чтении вслух и устной речи

		<p>и корректно произносят предложения с точки зрения их ритмико-интонационных особенностей;</p> <ul style="list-style-type: none"> ● правильно употребляют в речи наречия времени, предлоги времени, исчисляемые/неисчисляемые существительные, <i>some/any, how much/how many</i>; ● овладевают новыми лексическими единицами по теме и употребляют их в речи.
<p>Школьное образование, школьная жизнь, изучаемые предметы и отношение к ним. Переписка с зарубежными сверстниками. Каникулы в различное время года (12 ч).</p>	<p>School! (1 ч), First day! (1 ч), Favourite subjects (1 ч), English in use 1 (1 ч), Extensive reading 1 (1 ч) (Module 1); It's fun (1 ч) (Module 7); Summer fun (1 ч) (Module 10); Home-reading lessons (3 ч); Video lessons (2 ч)</p>	<ul style="list-style-type: none"> ● воспринимают на слух и повторяют числа от 1 до 20; ● воспринимают на слух и выборочно понимают аудиотексты, относящиеся к разным коммуникативным типам речи (диалоги разного типа); ● воспринимают на слух и правильно воспроизводят названия школьных предметов; ● ведут диалог, высказывая свою просьбу, предложение; ● расспрашивают собеседника и отвечают на его вопросы, запрашивают нужную информацию; ● описывают тематические картинки; ● начинают, ведут и заканчивают диалог в стандартной ситуации приветствия/прощания; ● читают и полностью понимают содержание аутентичного текста (диалоги-образцы, объявления, открытка-письмо) по теме; ● пишут расписание; ● заполняют формуляр; ● описывают фотографию по образцу; ● произносят и различают на слух звуки /@/, /eI/, /T/, /aU/, /Á/; ● соблюдают нормы произношения звуков английского языка в чтении вслух и устной речи и корректно произносят предложения с точки зрения их ритмико-интонационных особенностей; ● правильно употребляют в речи неопределённый артикль <i>a/an</i>, личные местоимения, глагол <i>to be</i> в форме настоящего времени в утвердительной и отрицательной форме, <i>Future Simple</i>; ● овладевают новыми лексическими единицами по теме и употребляют их в речи

<p>Мир профессии. Проблемы выбора профессии. Роль иностранного языка в планах на будущее (6 ч).</p>	<p>Learn English (1 ч) (Starter unit); Extensive reading 2 (1 ч) (Module 2); At work (1 ч) (Module 6); Home-reading lessons (3 ч)</p>	<ul style="list-style-type: none"> ● воспринимают на слух и повторяют слова и фразы классного обихода; ● воспринимают на слух и выборочно понимают аудиотексты; ● воспринимают на слух и правильно воспроизводят реплики из диалога, названия профессий; ● ведут диалог, высказывая свою просьбу, предложение; ● ведут диалог-расспрос о своей семье, профессии родителей; ● расспрашивают собеседника и отвечают на его вопросы, запрашивают нужную информацию; ● описывают тематические картинки; ● читают и полностью понимают содержание текста (диалоги-образцы, карту мира) по теме; ● кратко описывают с опорой на образец и зрительную наглядность; ● произносят и различают на слух звук /l/; ● соблюдают нормы произношения звуков английского языка в чтении вслух и устной речи и корректно произносят предложения с точки зрения их ритмико-интонационных особенностей; ● правильно употребляют в речи <i>Present Continuous</i>; ● овладевают новыми лексическими единицами по теме и употребляют их в речи
<p>Вселенная и человек. Природа: флора и фауна. Проблемы экологии. Защита окружающей среды. Климат, погода. Условия проживания в городской/сельской местности. Транспорт (20 ч).</p>	<p>Home (1 ч), Move in (1 ч), My bedroom (1 ч), English in use 3 (1 ч), Extensive reading 3 (1 ч) (Module 3); Amazing creatures (1 ч), At the zoo (1 ч), My pet (1 ч), English in use 5 (1 ч), Extensive reading 5 (1 ч), Furry friends (1 ч) (Module 5); Extensive reading 6 (1 ч) (Module 6); Year after year (1 ч), Extensive reading 7 (1 ч), The Alaskan Climate (1 ч) (Module 7); Going shopping (1 ч), It was great (1 ч) (Module 9); Home-reading lessons (3 ч);</p>	<ul style="list-style-type: none"> ● воспринимают на слух и выборочно понимают аудиотексты, относящиеся к разным коммуникативным типам речи; ● воспринимают на слух и правильно воспроизводят реплики из диалога; ● ведут диалог, высказывая свою просьбу, предложение; ● ведут диалог-расспрос о местности, месторасположении различных организаций, о животных; ● представляют монологическое высказывание о своём питомце; ● расспрашивают собеседника и отвечают на его вопросы, запрашивают нужную информацию; ● описывают тематические картинки, диких животных; ● начинают, ведут и заканчивают диалог в стандартной ситуации в гостях, в зоопарке, в ветеринарной клинике; ● читают и полностью понимают содержание аутентичного текста (диалоги по теме, описание квартиры, дома, Тадж-Махала, статья о животных, стихотворение и др.) по теме; ● пишут небольшой рассказ о своей квартире,

		<p>комнате, о диких животных, о домашнем животном;</p> <ul style="list-style-type: none"> ● переписываются в чате; ● создают постер о животных в своей стране; ● произносят и различают на слух звуки /T/, /D/, /Ū/, /u:/, /U/, /s/, /z/, /z/, /e/, /O:/; ● соблюдают нормы произношения звуков английского языка в чтении вслух и устной речи и корректно произносят предложения с точки зрения их ритмико-интонационных особенностей; ● правильно употребляют в речи конструкцию <i>there is/there are</i>, притяжательные прилагательные, предлоги места, <i>Present Simple (affirmative, negative и interrogative)</i>; ● изучают и правильно употребляют в речи глаголы в простом прошедшем времени (<i>Past Simple</i>); ● овладевают новыми лексическими единицами по теме и употребляют их в речи.
<p>Страна/страны изучаемого языка и родная страна, их географическое положение, столицы и крупные города, регионы, достопримечательности, культурные особенности (национальные праздники, знаменательные даты, традиции, обычаи), страницы истории, выдающиеся люди, их вклад в науку и мировую культуру (26 ч).</p>	<p>chools in England (1 ч) (Module 1); K souvenirs (1 ч) (Module 2); ypical English House) (Module 3); merican TV Families ч) (Module 4); Landmarks (1 ч) odule 6); anksgiving (1 ч), (Module 8); sy spots in London (1 ч) (Module 9); aboard (1 ч) odule 10); ool life (1 ч) (Sp on R, Module 1); r country (1 ч) (Sp on R, Module 2); omes (1 ч) (Sp on R, Module 3); bbies (1 ч) (Sp on R, Module 4); imals (1 ч) (Sp on R, Module 5); me (1 ч) (Sp on R, Module 6); sons (1 ч) (Sp on R, Module 7); tivals (1 ч) (Sp on R, Module 8); useums (1 ч) (Sp on R, Module 9); lidays (1 ч) (Sp on R, Module 10); me-reading lessons (8 ч)</p>	<ul style="list-style-type: none"> ● воспринимают на слух и выборочно понимают аудиотексты, относящиеся к разным коммуникативным типам речи; ● расспрашивают собеседника и отвечают на его вопросы, запрашивают нужную информацию; ● описывают тематические картинки; ● представляют монологическое высказывание о реалиях своей страны и стран изучаемого языка; ● читают несложные аутентичные тексты разных жанров и стилей с разной глубиной понимания, оценивают полученную информацию, выражают своё мнение; ● узнают об особенностях образа жизни, быта и культуры стран изучаемого языка; ● формируют представление о сходстве и различиях в традициях своей страны и стран изучаемого языка; ● понимают роль владения иностранным языком в современном мире; ● пишут электронные письма по предложенной тематике; ● выполняют индивидуальные, парные и групповые проекты

6 КЛАСС

Содержание курса	Модуль учебника	Характеристика видов деятельности обучающихся
<p>Межличностные взаимоотношения в семье, со сверстниками; решение конфликтных ситуаций. Внешность и черты характера человека (10 ч).</p>	<p>amily members (1 ч), o are you? (1 ч), English in use 1 (1 ч) (Module 1); english in use 2 (1 ч) (Module 2); english in use 7 (1 ч) (Module 7); ome-reading lessons ч);</p>	<ol style="list-style-type: none"> 1. воспринимают на слух и выборочно понимают с опорой на языковую догадку, контекст аудиотексты, относящиеся к разным коммуникативным типам речи; 2. воспринимают на слух и правильно воспроизводят реплики из диалога; 3. воспринимают на слух и полностью

		<p>понимают речь учителя, одноклассников;</p> <p>4.ведут диалог-расспрос о своей семье;</p> <p>5.расспрашивают собеседника и отвечают на его вопросы, запрашивают нужную информацию;</p> <p>6.описывают тематические картинки, события;</p> <p>7.начинают, ведут и заканчивают диалог в стандартной ситуации приветствия и знакомства, решения бытовых проблем, обращения в бюро находок;</p> <p>8.читают и полностью понимают содержание аутентичного текста по теме (письмо друга о семье, диалоги, статья);</p> <p>9.пишут небольшой рассказ о своей семье;</p> <p>10. заполняют анкеты;</p> <p>11. пишут с опорой на образец статью о своей Родине;</p> <p>12. произносят и различают на слух звуки /{/ , /e/ , /u: / , /U/;</p> <p>13. соблюдают нормы произношения звуков английского языка в чтении вслух и устной речи и корректно произносят предложения с точки зрения их ритмико-интонационных особенностей;</p> <p>14. правильно употребляют в речи притяжательный падеж имени прилагательного, притяжательные местоимения;</p> <p>15. овладевают новыми лексическими единицами по теме и употребляют их в речи.</p>
<p>Досуг и увлечения (чтение, кино, театр, музеи, музыка). Виды отдыха, путешествия. Молодёжная мода. Покупки (15 ч).</p>	<p>neighbourhood (1 ч) (Module 2); e time (1 ч), Game on! (1 ч), Pastimes (1 ч), English in use 6 (1 ч), Extensive reading 6 (1 ч) (Module 6); English in use 5 (1 ч) (Module 5); English in use 8 (1 ч) (Module 8); English in use 9 (1 ч) (Module 9); Weekend fun (1 ч) (Module 10); Home-reading lessons (5 ч)</p>	<p>16. воспринимают на слух и выборочно понимают с опорой на языковую догадку, контекст аудиотексты, относящиеся к разным коммуникативным типам речи;</p> <p>17. воспринимают на слух и понимают основное содержание несложных аутентичных текстов;</p> <p>18. воспринимают на слух и правильно воспроизводят реплики из диалога;</p> <p>19. воспринимают на слух и полностью понимают речь учителя, одноклассников;</p> <p>20. ведут диалог-расспрос о способах проведения свободного времени;</p> <p>21. расспрашивают собеседника и отвечают на его вопросы, запрашивают нужную информацию;</p> <p>22. описывают тематические картинки, события;</p> <p>23. начинают, ведут и заканчивают диалог в стандартной ситуации принятия совместного решения, заказа билетов в театр, бронирования столика в ресторане, покупки подарка;</p> <p>24. читают и полностью понимают содержание аутентичного текста по теме (статья, рекламный буклет о кружках в школе, диалоги, инструкция к игре);</p> <p>25. пишут небольшой рассказ о своём микрорайоне;</p>

		<p>26. заполняют анкеты;</p> <p>27. составляют с опорой на образец список своих предпочтений в отдыхе;</p> <p>28. создают постер о любимых играх;</p> <p>29. произносят и различают на слух звуки /Á/, /p/, /aU/, /@U/, /{/ , /ö/;</p> <p>30. соблюдают нормы произношения звуков английского языка в чтении вслух и устной речи и корректно произносят предложения с точки зрения их ритмико-интонационных особенностей;</p> <p>31. правильно употребляют в речи сложные существительные, вводные предложения, <i>Present Simple vs Present Continuous, Past Simple</i>;</p> <p>32. овладевают новыми лексическими единицами по теме и употребляют их в речи;</p>
<p>Здоровый образ жизни: режим труда и отдыха, спорт, сбалансированное питание, отказ от вредных привычек (14 ч).</p>	<p>ppy times (1 ч) (Module 2); y in, Day out (1 ч), My favourite day (1 ч), English in use (1 ч) (Module 4); Food and drink (1 ч), On the menu! (1 ч), Let's cook (1 ч), Extensive reading 9 (1 ч) (Module 9); glish in use 10 (1 ч) (Module 10); me-reading lessons (5 ч)</p>	<p>33. воспринимают на слух и выборочно понимают с опорой на языковую догадку, контекст аудиотексты, относящиеся к разным коммуникативным типам речи;</p> <p>34. воспринимают на слух и правильно воспроизводят реплики из диалога;</p> <p>35. воспринимают на слух и полностью понимают речь учителя, одноклассников;</p> <p>36. ведут диалог-расспрос о дне рождения;</p> <p>37. расспрашивают собеседника и отвечают на его вопросы, запрашивают нужную информацию;</p> <p>38. выражают согласие/несогласие с предложениями;</p> <p>39. описывают тематические картинки, события;</p> <p>40. начинают, ведут и заканчивают диалог в стандартной ситуации заказа еды/напитков в ресторане, объяснения способа приготовления блюд;</p> <p>41. читают и полностью понимают содержание аутентичного текста по теме (загадки о Гарри Поттере, диалоги, личное письмо другу, статьи, меню, рецепты);</p> <p>42. пишут небольшой рассказ о типичном дне, статью об идеальном дне;</p> <p>43. описывают результаты анкетирования;</p> <p>44. составляют список покупок;</p> <p>45. пишут рекламное объявление, рецепт;</p> <p>46. произносят и различают на слух звуки /s/, /z/, /z/, /n/, /Á/, /{/ , /ö/;</p> <p>47. соблюдают нормы произношения звуков английского языка в чтении вслух и устной речи и корректно произносят предложения с точки зрения их ритмико-интонационных особенностей;</p> <p>48. правильно употребляют в речи предлоги времени <i>Present Simple</i>; наречия времени; слова-связки; исчисляемые/неисчисляемые существительные; <i>Present Simple vs Present Continuous</i>;</p> <p>49. овладевают новыми лексическими единицами по теме и употребляют их в</p>

<p>Школьное образование, школьная жизнь, изучаемые предметы и отношение к ним. Переписка с зарубежными сверстниками. Каникулы в различное время года (7 ч).</p>	<p>ensive reading 4 (1 ч) (Module 4); That's the rule (1 ч), Rules and regulations (1 ч) (Module 8); Holiday plans (1 ч) (Module 10); Home-reading lessons (3 ч)</p>	<p>речи;</p> <p>50. воспринимают на слух и выборочно понимают с опорой на языковую догадку, контекст аудиотексты, относящиеся к разным коммуникативным типам речи;</p> <p>51. воспринимают на слух и правильно воспроизводят реплики из диалога;</p> <p>52. воспринимают на слух и полностью понимают речь учителя, одноклассников;</p> <p>53. ведут диалог о правилах поведения в школе/летнем лагере, о планах на будущее;</p> <p>54. расспрашивают собеседника и отвечают на его вопросы, запрашивают нужную информацию;</p> <p>55. описывают тематические картинки, события;</p> <p>56. начинают, ведут и заканчивают диалог в стандартной ситуации назначения и отмены встреч;</p> <p>57. читают и полностью понимают содержание аутентичного текста по теме (памятка о правилах поведения в школе, диалоги);</p> <p>58. создают постер: правила поведения в комнате;</p> <p>59. описывают правила поведения в летнем лагере;</p> <p>60. пишут с опорой на образец личное письмо с употреблением формул речевого этикета о планах на будущее;</p> <p>61. произносят и различают на слух звуки /l/, /i:/, /ö/;</p> <p>62. правильно употребляют в речи предлоги времени <i>Present Simple</i>, наречия времени, <i>must/mustn't/can't</i>, <i>have to/don't have to/needn't</i>;</p> <p>63. овладевают новыми лексическими единицами по теме и употребляют их в речи;</p>
<p>Вселенная и человек. Природа: флора и фауна. Проблемы экологии. Защита окружающей среды. Климат, погода. Условия проживания в городской/сельской местности. Транспорт (18 ч).</p>	<p>ensive reading 1 (1 ч) (Module 1); place (1 ч), Extensive reading 2 (1 ч), (Module 2); Road safety (1 ч), On the move (1 ч), Hot wheels (1 ч), English in use 3 (1 ч) (Module 3); the past (1 ч) (Module 7); all we...? (1 ч), Across the curriculum 8 (1 ч) (Module 8); what is the weather like? (1 ч), Extensive reading 10 (1 ч) (Module 10); Home-reading lessons (6 ч)</p>	<p>64. воспринимают на слух и выборочно понимают с опорой на языковую догадку, контекст аудиотексты, относящиеся к разным коммуникативным типам речи (диалоги, тексты);</p> <p>65. воспринимают на слух и правильно воспроизводят реплики из диалога;</p> <p>66. воспринимают на слух и полностью понимают речь учителя, одноклассников;</p> <p>67. ведут диалог, объясняют маршруты проезда;</p> <p>68. расспрашивают собеседника и отвечают на его вопросы о способах передвижения по городу, запрашивают нужную информацию;</p> <p>69. описывают тематические картинки, события, знаменитостей;</p> <p>70. начинают, ведут и заканчивают диалог в стандартной ситуации решения бытовых проблем, планировки квартиры, объяснения маршрута, принятия совместного решения;</p>

		<p>71. соблюдая речевой этикет, выражают предложения, принятие предложений, отказ, предупреждение; спрашивают/дают разрешение, отказывают в просьбе, говорят о погоде, одежде, планах, спонтанно принимают решения;</p> <p>72. проводят опрос учащихся;</p> <p>73. описывают явления, делают презентацию, основываясь на межпредметных знаниях (география/иностранный язык);</p> <p>74. читают и понимают содержание аутентичного текста по теме с разной глубиной понимания (карта мира, диалоги, статьи разного стиля, буклеты о правилах поведения на дороге, электронное письмо);</p> <p>75. правильно читают сложные числительные;</p> <p>76. описывают свою комнату на основе плана, картинки, место в городе;</p> <p>77. составляют и правильно оформляют информацию о погоде;</p> <p>78. произносят и различают на слух звуки /w/, /A:/, /ö/, /Id/, /t/, /d/;</p> <p>79. соблюдают нормы произношения звуков английского языка в чтении вслух и устной речи и корректно произносят предложения с точки зрения их ритмико-интонационных особенностей;</p> <p>80. правильно употребляют в речи <i>an, some, any, can, Past Simple</i> (правильных глаголов), <i>Present Continuous</i> (в значении будущего времени), <i>going to</i>; предлоги места, степени сравнения прилагательных, повелительные предложения;</p> <p>81. овладевают новыми лексическими единицами по теме и употребляют их в речи;</p>
<p>Средства массовой информации и коммуникации (пресса, телевидение, радио, Интернет) (3 ч).</p>	<p>How about...? (1ч) (Module 4); time-reading lessons 1ч)</p>	<p>82. воспринимают на слух и выборочно понимают аудиотексты, записывают на слух необходимую информацию;</p> <p>83. ведут диалоги, выражая свои предпочтения, предлагая для просмотра те или иные телепередачи;</p> <p>84. читают и полностью понимают диалог;</p> <p>85. пишут анализ опроса одноклассников о предпочтениях в телепрограммах;</p> <p>86. овладевают, тренируют и правильно употребляют в речи <i>Present Simple</i> (краткие ответы);</p>

<p>Страна/страны изучаемого языка и родная страна, их географическое положение, столицы и крупные города, регионы, достопримечательности, культурные особенности (национальные праздники, знаменательные даты, традиции, обычаи), страницы истории, выдающиеся люди, их вклад в науку и мировую культуру (38 ч).</p>	<p>country (1 ч), The United Kingdom (1 ч), Life in Moscow (Sp on R) (1 ч) (Module 1); famous streets (1 ч), Russian Dachas (Sp on R) (1 ч) (Module 2); Extensive reading 3 (1 ч), Getting around London (1 ч), Moscow's metro (Sp on R) (1 ч) (Module 3); Teenage life in Britain (1 ч), My Daily routine (Sp on R) (1 ч) (Module 4); Festive times (1 ч), Let's celebrate (1 ч), Special days (1 ч), The Highland games (1 ч), Extensive reading 5 (1 ч), White nights in St Petersburg (Sp on R) (1 ч) (Module 5); Board games (1 ч), Leisure activities (Sp on R) (1 ч) (Module 6); Halloween spirit (1 ч), Famous firsts (1 ч), Superman (1ч), Toying with the past (1 ч), Alexander Pushkin (Sp on R) (1 ч) (Module 7); Building Big (1 ч), Moscow Zoo (Sp on R) (1 ч) (Module 8); What to eat in the UK (1 ч), Mushrooms (Sp on R) (1 ч) (Module 9); The Edinburgh experience (1 ч), Sochi (Sp on R) (1 ч) (Module 10); Online reading lessons (8 ч); Online classes (1 ч)</p>	<p>87. воспринимают на слух и выборочно понимают аудиотексты, относящиеся к разным коммуникативным типам речи;</p> <p>88. расспрашивают собеседника и отвечают на его вопросы, запрашивают нужную информацию;</p> <p>89. описывают тематические картинки;</p> <p>90. представляют монологическое высказывание о реалиях своей страны и стран изучаемого языка;</p> <p>91. читают несложные аутентичные тексты разных жанров и стилей с разной глубиной понимания, оценивают полученную информацию, выражают своё мнение;</p> <p>92. узнают об особенностях образа жизни, быта и культуры стран изучаемого языка;</p> <p>93. формируют представление о сходстве и различиях в традициях своей страны и стран изучаемого языка;</p> <p>94. понимают роль владения иностранным языком в современном мире;</p> <p>95. пишут электронные письма по предложенной тематике;</p> <p>96. выполняют индивидуальные, парные и групповые проекты</p>
---	---	--

7 КЛАСС (105 ЧАСОВ).

Содержание курса	Модуль учебника	Характеристика видов деятельности обучающихся
<p>Межличностные взаимоотношения в семье, со сверстниками; решение конфликтных ситуаций. Внешность и черты характера человека (10 ч).</p>	<p>and the way! (1 ч), Who's who? (1 ч), Against all odds (1 ч) (Module 3); English in use 5 (1 ч) (Module 5); English in use 9 (1 ч) (Module 9); Online reading lessons (3 ч); Project-classes (2 ч)</p>	<ul style="list-style-type: none"> ● описывают увлечения и образ жизни подростка; внешность и характер людей; ● перефразируют информацию в тексте с опорой на образец; ● начинают, ведут/продолжают и заканчивают диалоги в стандартных ситуациях общения (дают инструкции, выражают благодарность и восхищение); ● воспринимают на слух и полностью понимают речь учителя, одноклассников; ● воспринимают на слух и правильно повторяют звуки и интонацию предложений; ● воспринимают на слух и выборочно понимают с опорой на зрительную наглядность аудиотексты, выделяя нужную информацию; ● читают аутентичные тексты разных жанров и стилей (статьи, диалоги, рассказы) с разной глубиной понимания; ● оценивают прочитанную информацию и

		<p>выражают своё мнение;</p> <ul style="list-style-type: none"> ● пишут электронные письма: а) другу, б) о туристических достопримечательностях, аттракционах; ● пишут эссе о любимом герое книги; ● пишут статью об идеальном герое; ● распознают на слух и адекватно произносят звуки /A:/, /ö/, /s/, /z/; ● распознают и употребляют в речи изученные лексические единицы и грамматические конструкции; ● изучают относительные местоимения, наречия, причастия настоящего и прошедшего времени и практикуются в их правильном употреблении в речи; ● соблюдают правильный порядок прилагательных
<p>Досуг и увлечения (чтение, кино, театр, музеи, музыка). Виды отдыха, путешествия. Молодёжная мода. Покупки (22 ч).</p>	<p>nging out (1 ч), English in use 1 (1 ч) (Module 1); Bookworms (1 ч), A classic read (1 ч), Vanished! (1 ч), English in use 2 (1 ч) (Module 2); English in use 3 (1 ч) (Module 3); The fun starts here! (1 ч) (Module 6); DVD frenzy (1 ч), In the charts (1 ч), English in use 7 (1 ч), Extensive reading 7 (1 ч) (Module 7); Can I help you? (1 ч), Gifts for everyone (1 ч), Extensive reading 9 (1 ч) (Module 9); Home-reading lessons (4 ч); Project-classes (3 ч)</p>	<ul style="list-style-type: none"> ● расспрашивают собеседника и отвечают на его вопросы, высказывают свою точку зрения об образе жизни; ● начинают, ведут/продолжают и заканчивают диалоги в стандартных ситуациях общения (покупка билета в метро; беседа об увлечениях и работе, о/в парке аттракционов; выражают предпочтения в одежде, стиле, фильмах, книгах, музыке; покупка товара в магазине; разговор по телефону; покупка билетов в кино); ● описывают посещение парка аттракционов; ● рассказывают о событиях в прошлом; ● воспринимают на слух и полностью понимают речь учителя, одноклассников; ● воспринимают на слух и правильно повторяют звуки и интонацию предложений; ● воспринимают на слух и выборочно понимают с опорой на зрительную наглядность аудиотексты, выделяя нужную информацию; ● воспринимают на слух и понимают основное содержание аудиотекстов; ● по звукам, репликам предсказывают содержание текста, предлагают его название; ● читают аутентичные тексты разных жанров и стилей (статьи, диалоги, рассказы, отрывки из художественных произведений) с разной глубиной понимания; ● оценивают прочитанную информацию и выражают своё мнение; ● пишут статью о том, как проводят свободное время; о любимом авторе; ● составляют план, тезисы письменного сообщения; ● кратко излагают результаты проектной деятельности; ● сочиняют рассказ; ● составляют рекламу парка аттракционов; ● пишут отзыв на фильм, музыкальный диск;

		<ul style="list-style-type: none"> ● пишут личное электронное письмо другу; ● распознают на слух и адекватно произносят звуки /I/, /I@/, /e/, /{/ , /O:/, /@U/; ● узнают и употребляют в речи изученные лексические единицы и грамматические конструкции; ● изучают <i>Past Simple, used to, Present Perfect, Present Perfect Continuous</i>, порядок употребления прилагательных и практикуются в их правильном употреблении в речи; ● изучают способы словообразования прилагательных и практикуются в их правильном употреблении в речи;
<p>Здоровый образ жизни: режим труда и отдыха, спорт, сбалансированное питание, отказ от вредных привычек (18 ч).</p>	<p>ter safe than sorry (1 ч) (Module 1); en camps (1 ч), English in use 6 (1 ч), Extensive reading 6 (1 ч) (Module 6); u are what you eat (1 ч), oms and sayings about food (1 ч) (Module 9); Stress free (1 ч), Accident-prone (1 ч), Doctor, doctor! (1 ч), English in use 10 (1 ч), Extensive reading 10 (1 ч) (Module 10); me-reading lessons (4 ч); Project-classes (3 ч)</p>	<ul style="list-style-type: none"> ● расспрашивают собеседника и отвечают на его вопросы, высказывают свою точку зрения о диетах, питании и напитках; ● начинают, ведут/продолжают и заканчивают диалоги в стандартных ситуациях общения (спрашивают о совете/дают советы; приглашают, принимают приглашения, отказываются от приглашения; бронируют место в летнем лагере, в поликлинике/у врача); ● описывают признаки стресса; ● воспринимают на слух и полностью понимают речь учителя, одноклассников; ● воспринимают на слух и правильно повторяют звуки и интонацию предложений; ● воспринимают на слух и выборочно понимают с опорой на зрительную наглядность аудиотексты, выделяя нужную информацию; ● воспринимают на слух и понимают основное содержание аудиотекстов; ● читают аутентичные тексты разных жанров и стилей (статьи, анкеты, инструкции; письма, диалоги, рассказы, отрывки из художественного произведения) с разной глубиной понимания; ● оценивают прочитанную информацию и выражают своё мнение; ● пишут статью о том, как справляться со стрессом; ● составляют план, тезисы устного сообщения; ● кратко излагают результаты проектной деятельности; ● сочиняют рассказ; ● пишут письмо-совет; ● пишут личное сообщение о привычках питания; ● составляют список необходимого для каникул; ● составляют буклет с правилами безопасного поведения; ● распознают на слух и адекватно произносят звуки /Æ:/, /O:/, /ö/, /aU/; ● распознают и употребляют в речи изученные лексические единицы и грамматические конструкции;

		<ul style="list-style-type: none"> ● изучают <i>should/shouldn't, if/unless, Conditional I</i>; употребление выражения значения количества с исчисляемыми/неисчисляемыми существительными; возвратные местоимения и практикуются в их правильном употреблении в речи;
<p>Вселенная и человек. Природа: флора и фауна. Проблемы экологии. Защита окружающей среды. Климат, погода. Условия проживания в городской/сельской местности. Транспорт (12 ч).</p>	<p>city mouse or a country mouse? (1 ч) (Module 1); Predictions (1 ч) (Module 5); Save the Earth (1 ч), Eco-helpers (1 ч), Born free (1 ч), English in use 8 (1 ч), Extensive reading 8 (1 ч) (Module 8); Home-reading lessons (3 ч); Project-classes (2 ч)</p>	<ul style="list-style-type: none"> ● расспрашивают собеседника и отвечают на его вопросы, высказывают своё мнение об образе жизни в городе и сельской местности; ● высказывают предположения о событиях в будущем; ● начинают, ведут/продолжают и заканчивают диалоги в стандартных ситуациях общения (предлагают/принимают помощь или отказываются от помощи; диалоги о благотворительности); ● ведут диалог, выражают своё мнение, соглашаются/не соглашаются с мнением собеседника; ● предлагают одноклассникам монологическое высказывание по проблеме; ● воспринимают на слух и выборочно понимают необходимую информацию; ● воспринимают на слух и понимают основное содержание аудиотекстов; ● читают тексты разных жанров и стилей (диалоги, отрывки из личного дневника, краткие рассказы, статьи, сочинение) с разной глубиной понимания прочитанного; ● критически воспринимают прочитанную/услышанную информацию, выражают своё мнение о прочитанном/услышанном; ● пишут эссе, выражая своё мнение к проблеме; ● пишут электронное письмо другу о своём образе жизни; ● употребляют в речи <i>Present Simple, Present Continuous, Future Simple, Present Perfect Continuous, don't have to</i>, разделительные вопросы, слова-связки; <ul style="list-style-type: none"> ● распознают и употребляют в речи изученные лексические единицы и грамматические конструкции
<p>Средства массовой информации и коммуникации (пресса, телевидение, радио, Интернет) (17 ч).</p>	<p>ews stories (1 ч), Did you hear about...? (1 ч), Take action! (1 ч), Teenage magazines (1 ч), English in use 4 (1 ч), Extensive reading 4 (1 ч), School magazine (Sp on R) (1 ч) (Module 4); Computer camp (Sp on R) (1 ч) (Module 6); Gadget madness (1 ч), Extensive reading 5 (1 ч), High-tech teens (1 ч) (Module 5); Home-reading lessons (3 ч);</p>	<ul style="list-style-type: none"> ● расспрашивают собеседника и отвечают на его вопросы, высказывают своё мнение о современных технических новинках; ● высказывают предположения о событиях в будущем; ● начинают, ведут/продолжают и заканчивают диалоги в стандартных ситуациях общения (реагируют на новости, рассказывают новости, выражают удивление); ● ведут диалог, выражают своё мнение, соглашаются/не соглашаются с мнением собеседника;

	Project-classes (3 ч)	<ul style="list-style-type: none"> ● воспринимают на слух и выборочно понимают необходимую информацию; ● воспринимают на слух и понимают основное содержание аудиотекстов; ● воспринимают на слух и выдвигают предположения о содержании текста с опорой на зрительную наглядность; ● читают тексты разных жанров и стилей (диалоги, интервью, рассказы, статьи) с разной глубиной понимания прочитанного; ● критически воспринимают прочитанную/услышанную информацию, выражают своё мнение о прочитанном/услышанном; ● пишут рассказ; ● оформляют обложку журнала; ● пишут новости; ● пишут небольшой рассказ о событиях в будущем; ● узнают, овладевают и употребляют в речи <i>Past Continuous, Past Simple, Future forms, Conditional 0, I</i>; ● распознают и употребляют в речи изученные лексические единицы и грамматические конструкции
<p>Страна/страны изучаемого языка и родная страна, их географическое положение, столицы и крупные города, регионы, достопримечательности, культурные особенности (национальные праздники, знаменательные даты, традиции, обычаи), страницы истории, выдающиеся люди, их вклад в науку и мировую культуру (39 ч).</p>	<p>Landmarks of the British Isles (1 ч), Extensive reading 1 (1 ч), Teens (Sp on R) (1 ч) (Module 1); The gift of storytelling (1 ч), Extensive reading 2 (1 ч), Chekhov (Sp on R) (1 ч) (Module 2); The Yeoman Warders (1 ч), Extensive reading 3 (1 ч), Activity time (Sp on R) (1 ч) (Module 3); Space museum (Sp on R) (1 ч) (Module 5); Theme parks (1 ч) (Module 6); Walk of fame (1 ч), Culture Corner 7 (1 ч), TV (Sp on R) (1 ч) (Module 7); Scotland's National Nature Reserves (1 ч), Eco-camping (Sp on R) (1 ч) (Module 8); Party time (Sp on R) (1 ч) (Module 9); Australia (1 ч), Health matters (Sp on R) (1 ч) (Module 10); Home-reading lessons (10 ч); Project-classes (8 ч); Online classes (2 ч)</p>	<ul style="list-style-type: none"> ● воспринимают на слух и выборочно понимают аудиотексты, относящиеся к разным коммуникативным типам речи; ● расспрашивают собеседника и отвечают на его вопросы, запрашивают нужную информацию; ● описывают тематические картинки; ● представляют монологическое высказывание о реалиях своей страны и стран изучаемого языка; ● читают несложные аутентичные тексты разных жанров и стилей с разной глубиной понимания, оценивают полученную информацию, выражают своё мнение; ● узнают об особенностях образа жизни, быта и культуры стран изучаемого языка; ● формируют представление о сходстве и различиях в традициях своей страны и стран изучаемого языка; ● понимают роль владения иностранным языком в современном мире; ● пишут электронные письма по предложенной тематике; ● выполняют индивидуальные, парные и групповые проекты

8 КЛАСС

Содержание курса	Модуль учебника	Характеристика видов деятельности обучающихся
<p>Межличностные взаимоотношения в семье, со сверстниками; решение конфликтных ситуаций. Внешность и черты характера человека. (14 ч)</p>	<p>ading and vocabulary (1 ч), Listening and speaking (1 ч), Grammar in use (1 ч), Vocabulary and speaking (1 ч), Writing skills (1 ч), English in use (1 ч), Across the curriculum (1 ч) (Module 1); ading and vocabulary (1 ч), Vocabulary and speaking (1 ч), Writing skills (1 ч) (Module 4); Grammar in use (1 ч) (Module 8); me-reading lessons (3 ч)</p>	<ul style="list-style-type: none"> ● расспрашивают собеседника и отвечают на его вопросы; ● начинают, ведут/продолжают и заканчивают диалоги в стандартных ситуациях общения (знакомство, самопрезентация, решение разногласий); ● описывают чувства и эмоции; ● описывают внешность и характер людей с употреблением новых лексических единиц и грамматических конструкций; ● воспринимают на слух и полностью понимают речь учителя, одноклассников; ● воспринимают на слух и правильно повторяют интонацию предложений, фраз; ● воспринимают на слух и выборочно понимают с опорой на языковую догадку, контекст прагматические аудиотексты, выделяя нужную информацию; ● воспринимают на слух и понимают основное содержание аудиотекстов; ● читают аутентичные тексты разных жанров и стилей (статьи, диалоги, рассказы, открытки) с разной глубиной понимания; ● оценивают прочитанную информацию и выражают своё мнение о способах поведения и решения конфликтов; ● используют различные приёмы смысловой переработки текста (языковой догадки, выборочного перевода); ● пишут советы, как начать диалог, преодолеть сложности общения; ● составляют план, тезисы письменного сообщения; ● пишут поздравительные открытки; ● распознают на слух и адекватно произносят звуки, интонационные модели; ● распознают и употребляют в речи изученные лексические единицы и грамматические конструкции; ● изучают <i>Present tenses</i>, глаголы состояния, различные способы выражения будущего времени, степени сравнения прилагательных и наречий, наречия степени и практикуются в их правильном употреблении в речи; ● изучают способы словообразования прилагательных и практикуются в их правильном употреблении в речи.
<p>Досуг и увлечения (чтение, кино, театр, музеи, музыка). Виды отдыха, путешествия. Молодёжная мода. Покупки (12 ч).</p>	<p>tening and speaking (1 ч), Grammar in use (1 ч), English in use (1 ч) (Module 2); Listening and speaking (1 ч), English in use (1 ч) (Module 4); Reading and vocabulary (1 ч), Listening and speaking (1 ч), Grammar in use (1 ч), English in use (1 ч) (Module 6); Reading and vocabulary (1</p>	<ul style="list-style-type: none"> ● расспрашивают собеседника и отвечают на его вопросы, высказывают свою точку зрения о том, как подростки тратят деньги на карманные расходы; ● начинают, ведут/продолжают и заканчивают диалоги в стандартных ситуациях общения (объяснение маршрута, выражение одобрения/неодобрения, просьба дать совет, мозговой штурм, выбор предмета одежды, выражение сочувствия, обмен мнениями); ● описывают картинку с употреблением новых

	<p>ч) (Module 8); Home-reading lessons (2 ч)</p>	<p>лексических единиц и грамматических конструкций;</p> <ul style="list-style-type: none"> ● рассказывают о своих интересах; ● воспринимают на слух и полностью понимают речь учителя, одноклассников; ● воспринимают на слух и правильно повторяют звуки и интонацию вопросительных предложений, фразовые ударения; ● воспринимают на слух и выборочно понимают с опорой на зрительную наглядность аудиотексты, выделяя нужную информацию; ● воспринимают на слух и понимают основное содержание аудиотекстов; ● по репликам предсказывают содержание текста, высказывают предположения о месте развития событий; ● читают аутентичные тексты разных жанров и стилей (статьи, диалоги, рассказы, электронное письмо, буклет с информацией для туристов-одиночек) с разной глубиной понимания; ● оценивают прочитанную информацию и выражают своё мнение; ● составляют план, тезисы устного сообщения; ● пишут личное электронное письмо другу; ● распознают на слух и адекватно произносят интонационные модели вопросительных предложений, фразовые ударения; ● распознают и употребляют в речи изученные лексические единицы и грамматические конструкции; ● изучают <i>Present Perfect/Present Perfect Continuous, has gone/has been to/in</i>; единственное/множественное число существительных; порядок имён прилагательных; предлоги; <i>too/enough</i>; косвенную речь и практикуются в их правильном употреблении в речи; ● изучают способы словообразования прилагательных с отрицательным значением и практикуются в их правильном употреблении в речи
--	--	---

<p>Здоровый образ жизни: режим труда и отдыха, спорт, сбалансированное питание, отказ от вредных привычек (8 ч).</p>	<p>ading and vocabulary (1 ч), Vocabulary and speaking (1 ч), Writing skills (1 ч) (Module 2); Writing skills (1 ч) (Module 3); Listening and speaking (1 ч), Vocabulary and speaking (1 ч), Writing skills (1 ч), English in use (1 ч) (Module 8); Home-reading lessons (2 ч)</p>	<ul style="list-style-type: none"> ● расспрашивают собеседника и отвечают на его вопросы, высказывают свою точку зрения о любимых командах; ● начинают, ведут/продолжают и заканчивают диалоги в стандартных ситуациях общения (заказ обеда в ресторане, принятие приглашений или отказ от них); ● описывают ужин в ресторане; ● рассказывают истории собственного сочинения; ● воспринимают на слух и полностью понимают речь учителя, одноклассников; ● воспринимают на слух и выборочно понимают аудиотексты, выделяя нужную информацию; ● воспринимают на слух и понимают основное содержание аудиотекстов; ● по репликам прогнозируют содержание текста; ● читают аутентичные тексты разных жанров и стилей (статьи, диалоги, рассказы, рецепты, электронные письма) с разной глубиной понимания; ● оценивают прочитанную информацию и выражают своё мнение; ● составляют план, тезисы устного/письменного сообщения; ● пишут официальное электронное письмо; ● пишут неформальное личное электронное письмо о семье, обедах в кафе; ● распознают и употребляют в речи изученные лексические единицы и грамматические конструкции; ● изучают единственное/множественное число существительных; порядок употребления имён прилагательных; выражение последовательности событий в сложноподчинённых предложениях; предлоги; наречия; сложные прилагательные; времена глаголов и практикуются в их правильном употреблении в речи; ● изучают и тренируют способы словообразования глаголов;
---	--	---

<p>Мир профессии. Проблемы выбора профессии. Роль иностранного языка в планах на будущее (6 ч).</p>	<p>tening and speaking (1) (Module 3); Listening and speaking (1 ч) (Module 7); Home-reading lessons (2 ч); Project-classes (2 ч)</p>	<ul style="list-style-type: none"> ● расспрашивают собеседника и отвечают на его вопросы, высказывают свою точку зрения о профессии, учебных предметах; ● начинают, ведут/продолжают и заканчивают диалоги в стандартных ситуациях общения (сообщение/реакция на новости, просьба о совете, способы выражения советов); ● воспринимают на слух и полностью понимают речь учителя, одноклассников; ● воспринимают на слух и выборочно понимают аудиотексты, выделяя нужную информацию; ● воспринимают на слух и понимают основное содержание аудиотекстов; ● читают аутентичные тексты разных жанров и стилей (объявление о работе, диалоги) с разной глубиной понимания; ● оценивают прочитанную информацию и выражают своё мнение; ● составляют план, тезисы устного/письменного сообщения; ● распознают и употребляют в речи изученные лексические единицы и грамматические конструкции; ● воспринимают на слух и правильно воспроизводят интонацию вопросительных предложений;
<p>Вселенная и человек. Природа: флора и фауна. Проблемы экологии. Защита окружающей среды. Климат, погода. Условия проживания в городской/сельской местности. Транспорт (17 ч).</p>	<p>ing green 2 (1 ч) (Module 2); Going green 4 (1 ч) (Module 4); Reading and vocabulary (1 ч), Listening and speaking (1 ч), Grammar in use (1 ч), Vocabulary and speaking (1 ч), Writing skills (1 ч), English in use (1 ч), Across the curriculum (1 ч) (Module 5); Vocabulary and speaking (1 ч), Going green 6 (1 ч) (Module 6); Going green 8 (1 ч) (Module 8); Home-reading lessons (3 ч); Project-classes (2 ч).</p>	<ul style="list-style-type: none"> ● расспрашивают собеседника и отвечают на его вопросы, высказывают свою точку зрения о проблемах экологии, животном мире, погоде, природных катастрофах; ● начинают, ведут/продолжают и заканчивают диалоги в стандартных ситуациях общения; ● анализируют, обобщают, представляют информацию по теме; ● обсуждают проблемные вопросы и предлагают свои способы их решения; ● воспринимают на слух и полностью понимают речь учителя, одноклассников; ● воспринимают на слух и выборочно понимают аудиотексты, выделяя нужную информацию; ● воспринимают на слух и понимают основное содержание аудиотекстов; ● по репликам прогнозируют содержание текста; ● читают аутентичные тексты разных жанров и стилей (статьи, диалоги, рассказы) с разной глубиной понимания; ● оценивают прочитанную информацию, обобщают и выражают своё мнение; ● составляют план, тезисы устного/письменного сообщения; ● пишут эссе о проблемах утилизации и переработки отходов;

		<ul style="list-style-type: none"> ● распознают и употребляют в речи изученные лексические единицы и грамматические конструкции; ● изучают <i>Infinitive/-ing forms; used to/be/get used to</i>; сложные союзы <i>both ... and, either ... or, neither ... nor</i> и практикуются в их правильном употреблении в речи; ● изучают способы словообразования имени существительного, глагола и практикуются в их правильном употреблении в речи
<p>Средства массовой информации и коммуникации (пресса, телевидение, радио, Интернет) (10 ч).</p>	<p>ading and vocabulary (1 ч), Vocabulary and speaking (1 ч), Writing skills (1 ч), Across the curriculum (1 ч) (Module 7); Home-reading lessons (2 ч); Project-classes (2 ч); Online classes (2 ч)</p>	<ul style="list-style-type: none"> ● расспрашивают собеседника и отвечают на его вопросы, высказывают свою точку зрения о любимых электронных приборах; ● обсуждают проблемные вопросы и предлагают свои способы их решения; ● воспринимают на слух и полностью понимают речь учителя, одноклассников; ● воспринимают на слух и выборочно понимают аудиотексты, выделяя нужную информацию; ● воспринимают на слух и понимают основное содержание аудиотекстов; ● читают аутентичные тексты разных жанров и стилей (статьи, диалоги, рассказы) с разной глубиной понимания; ● оценивают прочитанную информацию, обобщают и выражают своё мнение; ● составляют план, тезисы устного/письменного сообщения; ● описывают результаты исследования/опроса; ● распознают и употребляют в речи изученные лексические единицы и грамматические конструкции; ● изучают модальные глаголы, слова-связки, сложные существительные и практикуются в их правильном употреблении в речи.

<p>Страна/страны изучаемого языка и родная страна, их географическое положение, столицы и крупные города, регионы, достопримечательности, культурные особенности (национальные праздники, знаменательные даты, традиции, обычаи), страницы истории, выдающиеся люди, их вклад в науку и мировую культуру (20 ч).</p>	<p>ture corner 1 (1 ч), Socialising (Sp on R) (1 ч) (Module 1); Culture corner 2 (1 ч), Food and shopping (Sp on R) (1 ч) (Module 2); Culture corner 3 (1 ч), Great minds (Sp on R) (1 ч) (Module 3); Grammar in use (1 ч), Culture corner 4 (1 ч), Special interests (Sp on R) (1 ч) (Module 4); Culture corner 5 (1 ч), Natural world (Sp on R) (1 ч) (Module 5); Culture corner 6 (1 ч), Cultural exchange (Sp on R) (1 ч) (Module 6); Culture corner 7 (1 ч), Education (Sp on R) (1 ч) (Module 7); Culture corner 8 (1 ч), Pastimes (Sp on R) (1 ч) (Module 8); Home-reading lesson (1 ч); Project-classes (2 ч)</p>	<ul style="list-style-type: none"> ● воспринимают на слух и выборочно понимают аудиотексты, относящиеся к разным коммуникативным типам речи; ● расспрашивают собеседника и отвечают на его вопросы, запрашивают нужную информацию; ● описывают тематические картинки; ● представляют монологическое высказывание о реалиях своей страны и стран изучаемого языка; ● читают несложные аутентичные тексты разных жанров и стилей с разной глубиной понимания, оценивают полученную информацию, выражают своё мнение; ● узнают об особенностях образа жизни, быта и культуры стран изучаемого языка; ● формируют представление о сходстве и различиях в традициях своей страны и стран изучаемого языка; ● понимают роль владения иностранным языком в современном мире; ● пишут электронные письма по предложенной тематике; ● выполняют индивидуальные, парные и групповые проекты; ● употребляют фоновую лексику и знакомятся с реалиями стран изучаемого языка
---	---	--

9 КЛАСС

Содержание курса	Модуль учебника	Характеристика видов деятельности обучающихся
<p>Межличностные взаимоотношения в семье, со сверстниками; решение конфликтных ситуаций. Внешность и черты характера человека. (9 ч)</p>	<p>tening and speaking (1 ч), Grammar in use (1 ч), Writing skills (1 ч) (Module 2); Listening and speaking (1 ч), Grammar in use (1 ч) (Module 3); Home-reading lessons (2 ч); Project-classes (2 ч).</p>	<ul style="list-style-type: none"> ● расспрашивают собеседника и отвечают на его вопросы, высказывают свою точку зрения о проблемах взаимоотношений в семье, семейных обязанностях; ● начинают, ведут/продолжают и заканчивают диалоги в стандартных ситуациях общения (выражение критики, извинений, недовольства); ● анализируют, обобщают, представляют информацию по теме; ● обсуждают проблемные вопросы и предлагают свои способы их решения; ● воспринимают на слух и полностью понимают речь учителя, одноклассников; ● воспринимают на слух и выборочно понимают аудиотексты, выделяя нужную информацию; ● воспринимают на слух и понимают основное содержание аудиотекстов; ● читают аутентичные тексты разных жанров и стилей (статьи, диалоги, рассказы) с разной глубиной понимания; ● оценивают прочитанную информацию, обобщают и выражают своё мнение; ● пишут электронное письмо о необычном случае; ● распознают и употребляют в речи изученные

		<p>лексические единицы и грамматические конструкции;</p> <ul style="list-style-type: none"> ● изучают <i>Infinitive/-ing forms; too/enough</i>; прямые/косвенные вопросы; <i>Simple Past, Past Continuous, Past Perfect, Past Perfect Continuous, used to, would</i> и практикуются в их правильном употреблении в речи; ● изучают и употребляют в речи идиомы по теме «Дом»
<p>Досуг и увлечения (чтение, кино, театр, музеи, музыка). Виды отдыха, путешествия. Молодёжная мода. Покупки (18 ч).</p>	<p>Grammar in use (1 ч), Vocabulary and speaking (1 ч), Writing skills (1 ч), English in use (1 ч) (Module 1); Vocabulary and speaking (1 ч), Writing skills (1 ч), English in use (1 ч) (Module 3);</p> <p>Reading and vocabulary (1 ч) (Module 4); Listening and speaking (1 ч), Grammar in use (1 ч), Vocabulary and speaking (1 ч), Writing skills (1 ч), English in use (1 ч) (Module 5); Home-reading lessons (2 ч); Project-classes (3 ч)</p>	<ul style="list-style-type: none"> ● расспрашивают собеседника и отвечают на его вопросы, высказывают свою точку зрения о праздниках; ● начинают, ведут/продолжают и заканчивают диалоги в стандартных ситуациях общения (выражение предпочтений, выдвижение предложений, идей, организация встреч, высказывание мнения, рекомендаций); ● анализируют, обобщают, представляют информацию по теме; ● обсуждают проблемные вопросы и предлагают свои способы их решения; ● воспринимают на слух и полностью понимают речь учителя, одноклассников; ● воспринимают на слух и выборочно понимают аудиотексты, выделяя нужную информацию; ● воспринимают на слух и понимают основное содержание аудиотекстов; ● по репликам прогнозируют содержание текста; ● читают аутентичные тексты разных жанров и стилей (анкеты, статьи, диалоги, рассказы) с разной глубиной понимания; ● предлагают свои версии окончания рассказов; ● оценивают прочитанную информацию, обобщают и выражают своё мнение; ● составляют план, тезисы устного/письменного сообщения; ● описывают события; ● пишут небольшой рассказ; ● кратко излагают события, текст; ● составляют опросник по теме; ● пишут электронное письмо; ● осуществляют поиск информации в сети Интернет; ● распознают и употребляют в речи изученные лексические единицы и грамматические конструкции; ● изучают <i>Present Simple, Present Continuous, Present Perfect, Present Perfect Continuous; relative clauses, would prefer/would rather/sooner</i>; наречия времени, восклицательные междометия; изучают употребление наречий в рассказе, сравнительную и превосходную степени сравнения прилагательных и практикуются в их правильном употреблении в речи; ● правильно употребляют в речи фразовые глаголы, предлоги; ● изучают и тренируют способы словообразования причастий настоящего/прошедшего времени, глагола
<p>Здоровый образ жизни: режим труда и отдыха,</p>	<p>Reading and vocabulary (1 ч), Listening and speaking (1 ч),</p>	<ul style="list-style-type: none"> ● расспрашивают собеседника и отвечают на его вопросы, высказывают свою точку зрения о проблемах здорового

<p>спорт, сбалансированное питание, отказ от вредных привычек (18 ч).</p>	<p>Grammar in use (1 ч), Vocabulary and Speaking (1 ч), Writing skills (1 ч), English in use (1 ч), Across the curriculum (1 ч) (Module 7); Reading and vocabulary (1 ч), Listening and speaking (1 ч), Grammar in use (1 ч), Vocabulary and speaking (1 ч) (Module 8); Home-reading lessons (4 ч); Project-classes (3 ч)</p>	<p>образа жизни, безопасности, о своих страхах, опасных ситуациях;</p> <ul style="list-style-type: none"> ● начинают, ведут/продолжают и заканчивают диалоги в стандартных ситуациях общения (беседа по телефону, вызов экстренной службы, запрос информации, принятие совместных решений); ● анализируют, обобщают, представляют информацию по теме; ● обсуждают проблемные вопросы и предлагают свои способы их решения; ● воспринимают на слух и полностью понимают речь учителя, одноклассников; ● воспринимают на слух и выборочно понимают аудиотексты, выделяя нужную информацию; ● воспринимают на слух и понимают основное содержание аудиотекстов; ● по репликам прогнозируют содержание текста; ● читают аутентичные тексты разных жанров и стилей (статьи, анкеты, диалоги, рассказы) с разной глубиной понимания; ● оценивают прочитанную информацию, обобщают и выражают своё мнение; ● составляют план, тезисы устного/письменного сообщения; ● пишут краткое изложение текста; ● пишут сочинение-рассуждение; ● электронное письмо о несчастном случае; ● распознают и употребляют в речи изученные лексические единицы и грамматические конструкции; ● изучают <i>Conditionals (0, I, II, III)</i>; модальные глаголы в настоящем времени; предлоги, слова-связки; косвенную речь, глаголы, передающие значения косвенной речи, относительные местоимения и практикуются в их правильном употреблении в речи; ● изучают способы словообразования имени существительного, глагола и практикуются в их правильном употреблении в речи
<p>Школьное образование, школьная жизнь, изучаемые предметы и отношение к ним. Переписка с зарубежными сверстниками. Каникулы в различное время года (9 ч).</p>	<p>Across the curriculum (1 ч) (Module 3); Grammar in use (1 ч), English in use (1 ч) (Module 4); Reading and vocabulary (1 ч), Across the curriculum (1 ч) (Module 5); Home-reading lessons (2 ч); Project-classes (2 ч)</p>	<ul style="list-style-type: none"> ● расспрашивают собеседника и отвечают на его вопросы, высказывают свою точку зрения о проблемах экологии, животном мире, погоде, природных катастрофах; ● начинают, ведут/продолжают и заканчивают диалоги в стандартных ситуациях общения; ● анализируют, обобщают, представляют информацию по теме; ● обсуждают проблемные вопросы и предлагают свои способы их решения; ● воспринимают на слух и полностью понимают речь учителя, одноклассников; ● воспринимают на слух и выборочно понимают аудиотексты, выделяя нужную информацию; ● воспринимают на слух и понимают основное содержание аудиотекстов; ● по репликам прогнозируют содержание текста;

		<ul style="list-style-type: none"> ● читают аутентичные тексты разных жанров и стилей (статьи, диалоги, рассказы) с разной глубиной понимания; ● оценивают прочитанную информацию, обобщают и выражают своё мнение; ● составляют план, тезисы устного/письменного сообщения; ● пишут эссе о проблемах утилизации и переработки отходов; ● распознают и употребляют в речи изученные лексические единицы и грамматические конструкции; ● изучают <i>Infinitive/-ing forms; used to/be/get used to</i>; сложные союзы <i>both ... and, either ... or, neither ... nor</i> и практикуются в их правильном употреблении в речи; ● изучают способы словообразования имени существительного, глагола и практикуются в их правильном употреблении в речи
<p>Вселенная и человек. Природа: флора и фауна. Проблемы экологии. Защита окружающей среды. Климат, погода. Условия проживания в городской/сельской местности. Транспорт (19 ч).</p>	<p>ading and vocabulary (1 ч), Vocabulary and speaking (1 ч), English in use (1 ч), Going green 2 (1 ч) (Module 2); Going green 4 (1 ч) (Module 4); Reading and vocabulary (1 ч), Listening and speaking (1 ч), Vocabulary and speaking (1 ч), Writing skills (1 ч), English in use (1 ч), Going green 6 (1 ч) (Module 6); English in use (1 ч), Going green 8 (1 ч) (Module 8); Home-reading lessons (4 ч); Project-classes (2 ч)</p>	<ul style="list-style-type: none"> ● расспрашивают собеседника и отвечают на его вопросы, высказывают свою точку зрения о проблемах экологии, животном мире, погоде, природных катастрофах, благотворительной деятельности, приютах для животных, памятниках культуры, о космосе; ● начинают, ведут/продолжают и заканчивают диалоги в стандартных ситуациях общения (убеждение принять участие в акции, объяснение маршрута, запрос информации о маршруте, дача свидетельских показаний); ● анализируют, обобщают, представляют информацию по теме; ● обсуждают проблемные вопросы и предлагают свои способы их решения; ● осуществляют поиск информации в сети Интернет, критически анализируют её, обсуждают; ● воспринимают на слух и полностью понимают речь учителя, одноклассников; ● воспринимают на слух и выборочно понимают аудиотексты, выделяя нужную информацию; ● воспринимают на слух и понимают основное содержание аудиотекстов; ● по репликам прогнозируют содержание текста; ● читают аутентичные тексты разных жанров и стилей (статьи, диалоги, рассказы) с разной глубиной понимания; ● оценивают прочитанную информацию, обобщают и выражают своё мнение; ● выходят из трудного положения в условиях дефицита языковых средств; ● пользуются различными стратегиями работы с письменным текстом или аудиотекстом; ● выделяют основную мысль, главные факты в тексте; ● планируют своё речевое/неречевое поведение; ● составляют план, тезисы устного/письменного сообщения; ● пишут буклет о жизни на Земле;

		<ul style="list-style-type: none"> ●пишут личные электронные письма по теме; ●составляют анкету по теме «Памятники культуры в опасности»; ●распознают и употребляют в речи изученные лексические единицы и грамматические конструкции; ●изучают <i>the causative</i>, страдательный залог, вопросительные слова с <i>ever</i>, прилагательные с эмоционально-оценочным значением и практикуются в их правильном употреблении в речи; ●изучают способы словообразования абстрактных существительных, глаголов, повторяют основные продуктивные модели словообразования разных частей речи и практикуются в их правильном употреблении в речи;
<p>Средства массовой информации и коммуникации (пресса, телевидение, радио, Интернет) (6 ч).</p>	<p>tening and speaking (1 ч), Vocabulary and speaking (1 ч), Writing skills (1 ч) (Module 4); Home-reading lessons (2 ч); Project-lesson (1 ч)</p>	<ul style="list-style-type: none"> ●расспрашивают собеседника и отвечают на его вопросы, высказывают свою точку зрения о проблемах использования компьютера в различных сферах жизнедеятельности, пользования сетью Интернет, о качестве веб-сайтов; ●начинают, ведут/продолжают и заканчивают диалоги в стандартных ситуациях общения (предложение/реакция на способы решения проблемных ситуаций, выражение сомнения, способы выражения неуверенности, высказывание мнения); ●анализируют, обобщают, представляют информацию по теме; ●обсуждают проблемные вопросы и предлагают свои способы их решения; ●воспринимают на слух и полностью понимают речь учителя, одноклассников; ●воспринимают на слух и выборочно понимают аудиотексты, выделяя нужную информацию; ●читают аутентичные тексты разных жанров и стилей (статьи, диалоги, письмо) с разной глубиной понимания; ●оценивают прочитанную информацию, обобщают и выражают своё мнение; ●пишут краткое изложение прочитанного текста; ●распознают и употребляют в речи изученные лексические единицы и грамматические конструкции; ●правильно употребляют в речи фразовые глаголы, предлоги

<p>Страна/страны изучаемого языка и родная страна, их географическое положение, столицы и крупные города, регионы, достопримечательности, культурные особенности (национальные праздники, знаменательные даты, традиции, обычаи), страницы истории, выдающиеся люди, их вклад в науку и мировую культуру (28 ч).</p>	<p>ading and vocabulary (1 ч), Listening and speaking (1 ч), Culture corner 1 (1 ч), Special days (Sp on R) (1 ч), Across the curriculum (1 ч) (Module 1); Culture corner 2 (1 ч), Old neighbours (Sp on R) (1 ч) (Module 2); Reading and vocabulary (1 ч), Culture corner 3 (1 ч), Ghost stories (Sp on R) (1 ч) (Module 3); Culture corner 4 (1 ч), Robot technology (Sp on R) (1 ч) (Module 4); Culture corner 5 (1 ч), Great works of art (Sp on R) (1 ч) (Module 5); Grammar in use (1 ч), Culture corner 6 (1 ч), Beautiful buildings (Sp on R) (1 ч) (Module 6); Culture corner 7 (1 ч), Problem solving (Sp on R) (1 ч) (Module 7); Culture corner 8 (1 ч), Inspiring people (Sp on R) (1 ч) (Module 8); Home-reading lessons (4 ч); Project-classes (3 ч)</p>	<ul style="list-style-type: none"> ● воспринимают на слух и выборочно понимают аудиотексты, относящиеся к разным коммуникативным типам речи; ● расспрашивают собеседника и отвечают на его вопросы, запрашивают нужную информацию; ● описывают тематические картинки; ● представляют монологическое высказывание о реалиях своей страны и стран изучаемого языка; ● читают несложные аутентичные тексты разных жанров и стилей с разной глубиной понимания, оценивают полученную информацию, выражают своё мнение; ● узнают об особенностях образа жизни, быта и культуры стран изучаемого языка; ● формируют представление о сходстве и различиях в традициях своей страны и стран изучаемого языка; ● понимают роль владения иностранным языком в современном мире; ● пишут электронные письма по предложенной тематике; ● выполняют индивидуальные, парные и групповые проекты; ● употребляют фоновую лексику и знакомятся с реалиями стран изучаемого языка
---	--	--

2.2.2.5.2. Второй иностранный (немецкий) язык

Основное содержание

Освоение предмета «Иностранный язык (немецкий)» предполагает применение коммуникативного подхода в обучении иностранному языку.

Основная цель обучения немецкому языку в 9 классе — совершенствование и дальнейшее развитие способности и готовности школьников осуществлять элементарное общение на немецком языке в рамках ограниченного числа наиболее распространенных стандартных ситуаций общения, а также их воспитание и развитие средствами учебного предмета: их речевое и интеллектуальное развитие, развитие мотивации к изучению немецкого языка, интереса к страноведческой информации, развитие чувств и эмоций и в определенной мере ценностных ориентаций и творческого потенциала.

Содержание учебного предмета

№	Тема раздела	Содержание
1	<p>Wasserlauf. Hallo, 9. Klasse! in der Schule! Водный курс. Привет, 9 класс! В школе!</p>	<p>Первый школьный день в новом учебном году. Воспоминания о лете. Обмен впечатлениями о летних каникулах. Глаголы: sein, haben, warden. Грамматический материал: возвратные местоимения, систематизация грамматических знаний о спряжении глаголов в Präsens, об образовании Perfekt. Образование степеней сравнения прилагательных.</p>
2	<p>Bekanntschaft! Deutsch lernen heißt, Land und Leute kennenzulernen. Familie! Haustiere Знакомство!</p>	<p>Приветствие! Поездка в Берлин! Я и моя жизнь.... Фразы с немецкой лексики. Члены семьи. Выходной день! Глаголы: heißen, wissen. Глаголы, при спряжении которых в настоящем времени корневая гласная не изменяется. Имена существительные. Местоимения.</p>

	Учить немецкий язык – значить знакомиться со страной и людьми. Семья! Домашние животные.	Порядковые числительные. Артикль.
3	Kapitel 1. Eine alte deutsche Stadt. Was gibt es hier? Раздел 1. Старый немецкий город. Что здесь?	Описание старого города. Городские объекты (введение новой лексики) Вывески на городских зданиях. Старый немецкий город. Встреча на улице. Страноведческая информация о немецких городах Берлине, Веймере, Лейпциге. Грамматический материал: типы образования мн.ч. существительных; Отрицание kein.
4	Kapitel II. In der Stadt... Wer wohnt hier? Раздел 2. В городе... Кто здесь живет?	Тема «Жители города: люди и животные» Образование новых слов с помощью словообразовательных элементов. Грамматический материал Указательные местоимения diese, dieser, dieses, jene, jener, jenes. Короткие высказывания жителей города. Упражнения, направленные на совершенствование техники письма. Тексты познавательного характера для работы в группах. Город и его жители. Диалоги «Auf der Strasse» «Begegnung» Задания, направленные на контроль усвоения лексического материала, умение вести в парах диалог-расспрос, контроль умений и навыков чтения и монологической речи по теме главы. Повторение материала главы. Работа над проектом. Тема «Welche Haustiere lieben die deutschen Kinder?»
5	Kapitel III. Die Strassen der Stadt. Wie sind sie? Раздел 3. Улицы города. Какие они?	«Die Strassen der Stadt.» (лексика по теме). Антонимы к прилагательным. Тексты описательного характера с пропусками. Диалоги «Markus und Gabi», «Gabi, Markus, Ilse und Dieter miteinander unbekanntem Lebewesen» с послетекстовыми заданиями. «Die Strassen» (стихотворение) Текст с пропусками (на отработку техники чтения). Диалог-расспрос (Кот в сапогах расспрашивает о пришельцах из космоса). Диалог «Kosmi, Gabi und Markus». Грамматический материал Повторение: Выражение принадлежности с помощью притяжательных местоимений. Текст для аудирования «Robi interessiert sich für die Verkehrsregeln». Повторение лексики по теме «Транспорт». Ситуации «На улице», «Описание пешеходной зоны», «Транспортное движение в городе». Составление рассказа по картинке. Грамматический материал.

		<p>Повторение:</p> <ol style="list-style-type: none"> 1. Спряжение сильных глаголов с корневой гласной, „e“ и „a“ в Präsens. 2. Модальные глаголы <i>wollen, können, mögen, müssen, sollen, dürfen</i>. <p>Тексты с пропусками. Задания, нацеленные на повторение лексики. Текст с пропусками. Текст на контроль навыков чтения вслух. Задания, содержащие коммуникативные задачи. Повторение материала главы. Работа над проектом. Повторение материала предыдущих глав. Текст об истории афишной тумбы. Названия известных марок автомобилей.</p>
6	<p>Kapitel IV. Wo und wie wohnen hier die Menschen? Раздел 4. Где и как живут здесь люди?</p>	<p>«Жилище человека» (предъявление новой лексики с использованием рисунков учебника и слайдов). «Улицы города. Какие они?», «Дома, в которых живут люди». (предъявление новой лексики, в том числе наречий, отвечающих на вопрос <i>Wo?</i>). Грамматический материал Употребление существительных в <i>Dativ</i> после предлогов <i>in, an, auf, hinter, neben, vor, zwischen</i> при ответе на вопрос <i>Wo?</i> Рифмовка «<i>Wo? Wo? Wo?</i>». Текст с пропусками (чтение вслух). Диалог в ситуации «ориентирование в городе» (чтение и инсценирование в парах). Текст „<i>Gabi erzählt Kosmi</i>“ для самостоятельного чтения и осмысления Упражнения, нацеленные на решение устно-речевых задач: А) описывать то или иное архитектурное сооружение, Б) рассказывать о типичных для Германии домах, В) комментировать план города. Развитие навыков диалогической речи в ситуации «Ориентирование в городе» Упражнения с пропусками. Ситуации «<i>Auf der Straße</i>“ с использованием слов и словосочетаний по теме. Систематизация лексики по словообразовательным элементам по теме „<i>Die Stadt</i>“. Диалог «<i>Kosmi und Gabi</i>“. Стихотворение «<i>Meine Stadt</i>“. Интервью Кота в сапогах о городе. Песня «<i>Auf der Brücke, in den Straßen</i>“. Повторение материалов главы. Работа над проектом.</p>
7	<p>Kapitel V. Bei Gabi zu Hause. Was sehen wir da. Раздел 5. В гостях у Габи. Что мы едим здесь.</p>	<p>«Обустройство квартиры/дома» <i>предъявление новой лексики</i>. Текст с пропусками и вопросы к нему. Текст для понимания на слух о семье Габи. Текст о доме, в котором живет Габи. Стихотворение «<i>In meinem Haus</i>» Диалог «<i>Ilse, Kosmi und Robi besuchen Gabi</i>» (на слух, для чтения и инсценирования).</p>

		<p>Рисунки различных комнат (для описания их интерьера).</p> <p>Серия вопросов к рисункам.</p> <p><u>Грамматический материал.</u></p> <ol style="list-style-type: none"> 1. Спряжение глагола <i>heifen</i> в Präsens. 2. Употребление существительных после глагола <i>helfen</i> в Dativ. <p>Коммуникативные задания, нацеленные на описание интерьера квартиры/ дома.</p> <p>Опоры в виде неполных вопросов для ведения диалога-расспроса о квартире.</p> <p>Тексты "Frau Richter erzählt" и „Luxi erzählt dem Gestiefelten Kater“ (для чтения и обсуждения в группах).</p> <p><u>Грамматический материал.</u></p> <p>Глаголы с отделяемыми приставками (памятка и тренировочные упражнения).</p> <p>Небольшой текст для прослушивания с аудионосителя.</p> <p>Песня „Wenn Mutti früh zur Arbeit geht“.</p> <p>Тексты с пропусками (на контроль усвоения материала предыдущих уроков).</p> <p>Упражнения, нацеленные на систематизацию грамматического материала (падежи в немецком языке, употребление Dativ после предлогов <i>an, auf, hinter, neben, in, über, unter, vor, zwischen</i>, употребление существительных и личных местоимений в Dativ после глагола <i>helfen</i>).</p> <p>Ситуации "Auf der Straße", "Gabi hilft der Mutter, der Oma und dem Opa bei der Hausarbeit".</p> <p>Небольшой текст для аудирования об уборке города.</p> <p>Полилог „Kosmi hat eine Idee.“</p> <p>Повторение материала главы.</p> <p>Работа над проектом.</p> <p>Повторение материала предыдущих глав.</p> <p>Сведения о наличии двухъярусной кровати в детской комнате, об игровых уголках в детских комнатах немецких школьников, а также об экологических проблемах</p>
8	<p>Kapitel VI. Wie sieht Gabis Stadt zu verschiedenen Jahreszeiten aus?</p> <p>Раздел 6. Как выглядит город Габи в различные времена года?</p>	<p>Диалог – обмен мнениями «Dieter telefoniert mit Gabi».</p> <p>Рисунки с подписями, в которых содержатся слова с пропусками.</p> <p>Тема « Die Jahreszeiten» (<i>предъявление новой лексики</i>)</p> <p>Стихотворный материал (строки из песен о различных временах года)</p> <p><u>Грамматический материал</u></p> <p>Упражнения на предъявление порядковых числительных и тренировку в их употреблении.</p> <p>Диалог «Gabi und Robi».</p> <p>Вопросы о праздниках в Германии.</p> <p>Образцы поздравительных открыток к различным праздникам.</p> <p>Вопросы о временах года.</p> <p>Диалог «Frau Fros und Frau Holfeld».</p>

		<p>Диалог «Sandra und die Verkäuferin».</p> <p>Упражнение, направленное на словообразование</p> <p>Упражнения, направленные на повторение лексики.</p> <p>Ситуации: « Auf der Straße», «Im Supermarkt», «Begegnung», «Bekanntschaft», «Ein Tourist mochte wissen...».</p> <p>Текст «Wo wohnt der Osterhase?»</p> <p>Вопросы к тексту</p> <p>Повторение материала главы.</p> <p>Работа над проектом.</p> <p>Повторение материала предыдущих глав</p> <p>Информация о рождественском базаре и рождественской пирамиде, о проведении карнавала в Германии, праздновании Пасхи и о поделках, которые могут мастерить в качестве подарков к праздникам.</p>
9	<p>Kapitel VII. Großes Reinemachen in der Stadt. Eine tolle Idee! Aber....</p> <p>Раздел 7. Генеральная уборка в городе. Замечательная идея! Но...</p>	<p>«Umweltschutz» (презентация новой лексики по теме)</p> <p>Текст «Umweltschutz ist ein internationales Problem».</p> <p>Диалог «Gabi und Markus sprechen mit ihrer Klassenlehrerin»</p> <p><u>Грамматический материал</u></p> <p>Модальные глаголы müssen и sollen в Präsens.</p> <p>Вопросы по теме.</p> <p>Рифмовка « Wer arbeitee wo?».</p> <p>Диалоги для чтения и инсценирования в группах: «Dieter, Gabi, Kosmi und Markus», «Frau Weber und Herr Meier».</p> <p><u>Грамматический материал</u></p> <p>Употребление предлогов mit, nach, aus, zu von, bei + DAtiv. Упражнения на предъявление и тренировку в употреблении предлогов mit, nach, aus, zu von, bei + DAtiv.</p> <p>Повторение:</p> <p>Употребление существительных в Akkusativ после глаголов nehmen, sehen, brauchen.</p> <p>Подстановочные упражнения на составление упражнений по образцу.</p> <p>Рифмовка «Wir malen, bauen, basteln...»</p> <p><u>Грамматический материал</u></p> <p>Повторение:</p> <p>Образование степеней сравнения прилагательных.</p> <p>Упражнения на закрепление грамматического материала.</p> <p>Образцы высказываний о том, как школьники работают над проектами. Упражнения с пропусками для повторения лексики по теме.</p> <p>Серия мини-диалогов, которые характерны при работе над проектами.</p> <p>Телефонный разговор “Markus und Gabi”.</p> <p>Упражнения, направленные на систематизацию лексики по подтеме “Schulsachen”.</p> <p>Ситуация “Gesprach mit der Klassenlehrerin”.</p> <p>Упражнения, нацеленные на усвоение грамматического материала.</p> <p>Текст “Wozu spielen Gabi, Markus und die anderen Bauarbeiter und Architekten?”</p>

		<p>Wortsalat (слова и словосочетания по теме “Berufe”) Повторение материала главы. Работа над проектом. Повторение материала предыдущих глав. Аутентичный материал по подтеме “Wunschberufe von deutschen Kindern “</p>
10	<p>Kapitel VIII. Wieder kommen Gäste in die Stadt? Was meint ihr? Welche? Раздел 8. Гости снова в городе? Какие?</p>	<p>Рифмовка “Wir bauen unsere eigene Stadt...” «Покупки. Деньги» (предъявление новой лексики). Небольшой текст о построенном каждым из школьников городе и его достопримечательностях. Грамматический материал. Повторение. Глагол haben в самостоятельном значении. Упражнения на употребление глагола brauchen с существительными в Akkusativ. Вопросы по теме «Покупки». Памятка об употреблении инфинитивного оборота um ... zu + Infinitiv. Диалог “Robi und Gabi” Диалог “Robi spricht mit Markus”. Упражнение с однокоренными словами. Текст для аудирования. Стихотворение “Wann Freunde wichtig sind”. Текст для чтения с полным пониманием содержания. Грамматический материал Предлоги с Akkusativ и Dativ. Ситуации: «Роби и Маркус знакомятся со своими гостями», «Косми рассказывает своим космическим друзьям о проекте “Grosses Reine machen in der Stadt». Стихотворение “Gäste kommen in die Stadt...”. Ситуация «Кот в сапогах проводит гостей по городу». Упражнение на повторение лексики по теме «Профессии». Упражнение на тренировку глагола sich interessieren (с серией рисунков). Ситуации: «Знакомство с космическими гостями в городе», «Мы рассказываем о своих друзьях», «Зачем Габи, Косми и другие посещали кружки?», «Мы знакомим гостей Роби с городом», «Мы показываем план города и рассказываем, где что находится», «Мы совершаем заочную экскурсию по городу», «Мы рассказываем о городах, изображённых на рисунках». Игра-лабиринт с системой заданий «Кто куда идёт и зачем?». Диалог – расспрос о родном городе/селе. Рифмовка “Male, bastle, projekte...”. Диалог “Robi 1 und Robi 2” Повторение материала главы. Работа над проектом Повторение материала предыдущих глав Страноведческая информация о денежной системе Германии.</p>

11	<p>Kapitel IX. Unsere deutschen Freundinnen und Freunde bereiten ein Abschiedsfest vor. Und wir?</p> <p>Раздел 9. Наши немецкие друзья и подруги готовят выпускной. А мы?</p>	<p>Серия вопросов для описания рисунка с изображением города</p> <p>Небольшой текст для понимания на слух</p> <p><u>Грамматический материал</u></p> <p>Предлоги с Akkusativ – durch, für, ohne, um.</p> <p>Упражнение на закрепление нового грамматического материала.</p> <p>Изображение сувениров и вопросы к рисункам</p> <p>Рисунки, побуждающие к диалогу типа интервью.</p> <p>Образцы приглашений на прощальный вечер.</p> <p>Микротексты к серии рисунков для презентации лексики по теме «Подготовка к празднику».</p> <p>Песенка типа «Tanz, Mariechen».</p> <p>Упражнение, нацеленное на проведение игры «Der sture Hans»</p> <p>Мини- диалоги и иллюстрации к ним.</p> <p>Ключевые слова для высказывания фрау вебер об идее Косми о генеральной уборке в городе.</p> <p>Задания направленные на обсуждение работ, выполненных в рамках проекта.</p> <p>Сценка «За праздничным столом»(рисунок) и ряд ситуаций. Связанных с описанием праздничного стола и ритуалом «Угощение»</p> <p>Формулы речевого этикета</p> <p>Песенка «Auf Wiedersehen»</p> <p>Повторение материала главы</p> <p>Работа над проектом</p> <p>Повторение материала учебника</p> <p>Повторение страноведческого материала учебника</p>
----	---	---

2.2.2.6.

История России. Всеобщая история

5 класс

I. ЖИЗНЬ ПЕРВОБЫТНЫХ ЛЮДЕЙ

Первобытные собиратели и охотники.

Представление о понятии «первобытные люди». **Древнейшие люди.** Древнейшие люди — наши далёкие предки. Прародина человека. Археологические свидетельства первобытного состояния древнейшего человека. Орудия труда и складывание опыта их изготовления. Собирачество и охота — способы добывания пищи. Первое великое открытие человека — овладение огнём.

Родовые общины охотников и собирателей. Расселение древнейших людей и его особенности. Испытание холодом. Освоение пещер. Строительство жилища. Освоение промысла охоты. Охота как основной способ добычи пищи древнейшего человека. Умение сообща достигать цели в охоте. Новые орудия охоты древнейшего человека. Человек разумный: кто он? Родовые общины. Сообщество сородичей. Особенности совместного ведения хозяйства в родовой общине. Распределение обязанностей в родовой общине.

Возникновение искусства и религии. Как была найдена пещерная живопись. Загадки древнейших рисунков. Человек «заколдовывает» зверя. Зарождение веры в душу. Представление о религиозных верованиях первобытных охотников и собирателей.

Первобытные земледельцы и скотоводы. Возникновение земледелия и скотоводства. Представление о зарождении производящего хозяйства: мотыжное земледелие. Первые орудия труда земледельцев. Районы раннего земледелия. Приручение животных. Скотоводство и изменения в жизни людей. Последствия перехода к производящему хозяйству. Освоение ремёсел. Гончарное дело, прядение, ткачество. Изобретение ткацкого станка. Родовые общины земледельцев и скотоводов. Племя: изменение отношений. Управление племенем. Представления о происхождении рода, племени. Первобытные религиозные верования земледельцев и скотоводов. Зарождение культа.

Появление неравенства и знати. Развитие ремёсел. Выделение ремесленников в общине. Изобретение гончарного круга. Начало обработки металлов. Изобретение плуга. От родовой общины к соседской. Выделение семьи. Возникновение неравенства в общине земледельцев. Выделение знати. Преобразование поселений в города.

Повторение. Какой опыт, наследие дала человечеству эпоха первобытности? Переход от первобытности к цивилизации (неолитическая революция (отделение земледелия и скотоводства от собирательства и охоты), выделение ремесла, появление городов, государств, письменности).

Счёт лет в истории. Измерение времени по годам. Как в древности считали года. Счёт лет, которым мы

пользуемся. Летоисчисление от Рождества Христова. Наша эра. «Линия» времени как схема ориентировки в историческом времени.

II. ДРЕВНИЙ ВОСТОК

Древний Египет. Государство на берегах Нила. Страна Египет. Местоположение государства. Разливы Нила и природные условия. Земледелие в Древнем Египте. Система орошения земель под урожай. Путь к объединению Древнего Египта. Возникновение единого государства в Египте. Управление страной.

Как жили земледельцы и ремесленники. Жители Египта: от фараона до простого земледельца. Труд земледельцев. Система каналов. В гостях у египтянина. Ремёсла и обмен. Писцы собирают налоги.

Жизнь египетского вельможи. О чём могут рассказать гробницы вельмож. В усадьбе вельможи. Служба вельмож. Вельможа во дворце фараона. Отношения фараона и его вельможей.

Военные походы фараонов. Отряды пеших воинов. Вооружение пехотинцев. Боевые колесницы египтян. Направления военных походов и завоевания фараонов. Завоевательные походы Тутмоса III. Военные трофеи и триумф фараонов. Главные города Древнего Египта — Мемфис, Фивы. Судьбы военные. Появление наёмного войска.

Религия древних египтян. Боги и жрецы. Храмы — жилища богов. Могущество жрецов. Рассказы египтян о своих богах. Священные животные и боги. Миф об Осирисе и Исиде. Сет и Осирис. Суд Осириса. Представление древних египтян о «царстве мёртвых»: мумия, гробница, саркофаг.

Искусство древних египтян. Первое из чудес света. Возведение каменных пирамид. Большой Сфинкс. Пирамида фараона Хеопса. Храм — жилище богов. Внешний вид и внутреннее устройство храма. Археологические открытия в гробницах древнеегипетских фараонов. Гробница фараона Тутанхамона. Образ Нефертити. Искусство древнеегипетской скульптуры: статуя, скульптурный портрет. Правила ваяния человека в скульптуре и изображения в росписях. Экспозиции древнеегипетского искусства в национальных музеях мира: Эрмитаж, Лувр, Британский музей.

Письменность и знания древних египтян. Загадочные письма и их разгадка. Особенности древнеегипетской письменности. Иероглифическое письмо. Изобретение материала и инструмента для письма. Египетские папирусы: верность традиции. Свиток папируса — древнеегипетская книга. Школа подготовки писцов и жрецов. Первооснова научных знаний (математика, астрономия). Изобретения инструментов отсчёта времени: солнечный календарь, водяные часы, звёздные карты. Хранители знаний — жрецы.

Повторение. Достижения древних египтян (иригационное земледелие, культовое каменное строительство, становление искусства, письменности, зарождение основ наук). Неограниченная власть фараонов. Представление о загробном воздаянии (суд Осириса и клятва умершего).

Западная Азия в древности

Древнее Двуречье. Страна двух рек. Местоположение, природа и ландшафт Южного Двуречья. Иригационное (оросительное) земледелие. Схожесть хронологии возникновения государственности в Междуречье и Нильской долине. Города из глиняных кирпичей. Шумерские города Ур и Урук.

Вавилонский царь Хаммурапи и его законы. Город Вавилон становится главным в Двуречье. Власть царя Хаммурапи — власть от бога Шамаша. Представление о законах Хаммурапи как законах богов. Узаконенная традиция суда над преступниками. Принцип талиона. Законы о рабах. Законы о богачах и бедняках. Закон о новых отношениях, о новых социальных группах: ростовщик.

Финикийские мореплаватели. География, природа и занятия населения Финикии. Средиземное море и финикийцы. Виноградничество и оливководство. Ремёсла: стеклоделие, изготовление пурпурных тканей. Развитие торговли в городах Финикии: Библ, Сидон, Тир. Морская торговля и пиратство. Колонии финикийцев. Древнейший финикийский алфавит, легенды о финикийцах.

Библейские сказания. Ветхий Завет. Расселение древнееврейских племён. Организация жизни, занятия и быт древнееврейских общин. Библия как история в преданиях еврейских племён. Переход к единобожию. Библия и Ветхий Завет. Мораль заповедей Бога Яхве. Иосиф и его братья. Моисей выводит евреев из Египта: библейские мифы и сказания как исторический и нравственный опыт еврейского народа. Бог даёт законы народу.

Древнееврейское царство. Библейские сказания о войнах евреев в Палестине. Борьба с филистимлянами. Древнееврейское царство и предания о его первых правителях: Сауле, Давиде, Соломоне. Правление Соломона. Иерусалим как столица царства. Храм Бога Яхве. Библейские предания о героях.

Ассирийская держава. Освоение железа. Начало обработки железа. Последствия использования железных орудий труда. Использование железа в военном ремесле. Ассирийское войско. Конница ассирийцев. Приспособления для победы над противником. Ассирийское царство — одна из великих держав Древнего мира. Завоевания ассирийских царей. Трагедия побеждённых Ассирией стран. Ниневия — достойная столица ассирийских царей-завоевателей. Царский дворец. Библиотека глиняных книг Ашшурбанапала. Археологические свидетельства ассирийского искусства. Легенды об ассирийцах. Гибель Ассирийской державы.

Персидская держава «царя царей». Три великих царства в Западной Азии. Город Вавилон и его сооружения. Начало чеканки монеты в Лидии. Завоевания персов. Персидский Царь Кир Великий: его победы, военные хитрости и легенды о нём. Образование Персидской державы (завоевание Мидии, Лидии, Вавилонии, Египта). Царь Дарий Первый. «Царская дорога» и «царская почта». Система налогообложения. Войско персидского царя. Столица великой державы древности — город Персеполь.

Индия и Китай в древности

Своеобразие путей становления государственности в Индии и Китае в период древности.

Природа и люди Древней Индии. Страна между Гималаями и океаном. Реки Инд и Ганг. Гималайские горы. Джунгли на берегах Ганга. Деревни среди джунглей. Освоение земель и развитие оросительного земледелия. Основные занятия индийцев. Жизнь среди природы: животные и боги индийцев. Сказание о Раме. Древнейшие города. Вера в переселение душ.

Индийские касты. Миф о происхождении четырёх каст. Обряд жертвоприношения богам: Периоды жизни брахмана. Кастовое общество неравных: варны и касты знатных воинов, земледельцев и слуг. «Неприкасаемые». Индийская мудрость, знания и книги. Возникновение буддизма. Легенда о Будде. Объединение Индии царём Ашока.

Чему учил китайский мудрец Конфуций. Страна, где жили китайцы. География, природа и ландшафт Великой Китайской равнины. Реки Хуанхэ и Янцзы. Высшая добродетель — уважение к старшим. Учение Конфуция. Мудрость — в знании старинных книг. Китайские иероглифы. Китайская наука учтивости.

Первый властелин единого Китая. Объединение Китая при Цинь Шихуане. Завоевательные войны, расширение территории государства Цинь Шихуана. Великая Китайская стена и мир китайцев. Деспотия Цинь Шихуана. Возмущение народа. Свержение наследников Цинь Шихуана. Археологические свидетельства эпохи: глиняные воины гробницы Цинь Шихуана. Шёлк. Великий шёлковый путь. Чай. Бумага. Компас.

Повторение. Вклад народов Древнего Востока в мировую историю и культуру.

III. ДРЕВНЯЯ ГРЕЦИЯ

Древнейшая Греция

Местоположение, природа и ландшафт. Роль моря в жизни греков. Отсутствие полноводных рек.

Греки и критяне. Древнейшие города: Микены, Тиринф, Пилос, Афины. Критское царство в разрезе археологических находок и открытий. Кносский дворец: архитектура, скульптура и фресковая роспись. Морское могущество Крита. Тайна критской письменности. Гибель Критского царства. Мифы критского цикла: Тесей и Минотавр, Дедал и Икар.

Микены и Троя. В крепостных Микенах. Местонахождение. «Архитектура великанов». Каменные Львиные ворота. Облик города-крепости: археологические находки и исследования. Древнейшее греческое письмо. Заселение островов Эгейского моря. Троянская война. Мифы о начале Троянской войны. Вторжение в Грецию с севера воинственных племён и его последствия.

Поэма Гомера «Илиада». Миф о Троянской войне и поэмы «Илиада» и «Одиссея». Гнев Ахиллеса. Поединок Ахиллеса с Гектором. Похороны Гектора. Мифы и сказания об Одиссее, Ахиллесе, троянском коне. Мораль поэмы.

Поэма Гомера «Одиссея». География странствий царя с острова Итака — Одиссея. Одиссей находит приют у царя Алкиноя. На острове циклопов. Встреча с сиренами. Возвращение на Итаку. Расправа с женихами. Мораль поэмы.

Религия древних греков. Боги Греции. Основные занятия греков и их покровители. Религиозные верования греков. Пантеон олимпийских богов. Мифы о Деметре и Персефоне. Миф о Прометее. Мифы о Дионисе и Геракле. Миф о споре Афины с Посейдоном.

Полисы Греции и их борьба с персидским нашествием

Начало обработки железа в Греции. Возникновение полисов — городов-государств (Афины, Спарта, Коринф, Фивы, Милет). Создание греческого алфавита.

Земледельцы Аттики теряют землю и свободу. География, природа и ландшафт Аттики. Дефицит земли. Перенаселённость Аттики. Основные занятия населения Аттики: садоводство, выращивание оливковых деревьев и винограда. Знать и демос в Афинском полисе. Знать во главе управления Афин. Ареопаг и архонты. Законы Драконта. Бедственное положение земледельцев. Долговое рабство. Нарастание недовольства демоса.

Зарождение демократии в Афинах. Демос восстаёт против знати. Демократические реформы Солона. Отмена долгового рабства. Перемены в управлении Афинами. Народное собрание и граждане Афин. Создание выборного суда. Солон о своих законах.

Древняя Спарта. География, природа и ландшафт Лаконии. Полис Спарты. Завоевание спартамцами Лаконии и Мессении. Спартанцы и илоты: противостояние власти и большинства. Спарта — военный лагерь. Образ жизни и правила поведения спартиатов. Управление Спартой и войском. Спартанское воспитание. «Детский» способ голосования. Легенда о поэте Тиртее.

Греческие колонии на берегах Средиземного и Чёрного морей. Греческая колонизация побережья Средиземного и Чёрного морей. Причины колонизации. Выбор места для колонии. Развитие межполисной торговли. Греки и скифы на берегах Чёрного моря. Отношения колонистов с местным населением. Единство мира и культуры эллинов. Эллада — колыбель греческой культуры. Как царь Дарий пытался завоевать земли на юге нынешней России. Древний город в дельте реки Дона.

Олимпийские игры в древности. Праздник, объединявший эллинов. Олимпия — город, где зародилась традиция Олимпийских игр. Подготовка к общегреческим играм. Атлеты. Пять незабываемых дней. Виды состязаний. Миф об основании Олимпийских игр. Награды победителям. Легенды о знаменитых атлетах. Возвращение в родной город. Воспитательная роль зрелищ Олимпийских игр.

Победа греков над персами в Марафонской битве. Над греками нависла угроза порабощения. Предсказание бога Аполлона. Марафонская битва. Победа афинян в Марафонской битве. Тактика и героизм стратега Мильтиада. Греческая фаланга.

Нашествие персидских войск на Элладу. Подготовка эллинов к новой войне. Клятва афинских юношей при вступлении на военную службу. Идея Фемистокла о создании военного флота. Вторжение персов в Элладу. Патриотический подъём эллинов. Защита Фермопил. Подвиг трёхсот спартанцев и царя Леонида. Хитрость Фемистокла накануне Саламинской битвы. Морское Саламинское сражение. Роль Фемистокла и афинского флота в

победе греков. Эсхил о победе греков на море. Разгром сухопутной армии персов при Платеях. Причины победы греков. Мораль предания «Перстень Поликрата».

Возвышение Афин в V в. до н. э. и расцвет демократии

Последствия победы над персами для Афин. Афинский морской союз. Установление в полисах власти демоса — демократий.

В гаванях афинского порта Пирей. В военных и торговых гаванях Пирея. Военный и торговый флот. Гражданское и негражданское население Афинского полиса. Пошлины. Рабство и рабский труд. Афины — крупнейший центр ремесла и торговли.

В городе богини Афины. Город Афины и его районы. Миф о рождении богини Афины. Керамик — там, где дымят печи для обжига посуды. Посуда с краснофигурным и черно-фигурным рисунками. Керамик и его жители. Агора — главная площадь Афин. Из жизни древних греков. Быт афинян. Храмы Акрополя. Особенности архитектуры храмов. Фидий и его Афина. Атлеты Мирона и Поликлета.

В афинских школах и гимназиях. Воспитание детей педагогами. Образование афинян. Рабы-педагоги. Занятия в школе. Палестра. Афинские гимназии. Греческие учёные о природе человека. Скульптуры Поликлета и Мирона и спортивные достижения учащихся палестры. В афинских гимназиях. Обучение красноречию.

В театре Диониса. Возникновение театра в Древней Греции. Устройство. Театральные актёры. Театральные представления: трагедии и комедии. На представлении трагедии Софокла «Антигона». Театральное представление комедии Аристофана «Птицы». Воспитательная роль театральных представлений.

Афинская демократия при Перикле. Сущность афинской демократии в V в. до н. э. Выборы на общественные должности в Афинах. Полномочия и роль Народного собрания, Совета пятисот. Перикл и наивысший расцвет Афин и демократии. Оплата работы на выборных должностях. Друзья и соратники Перикла: Аспасия, Геродот, Анаксагор, Софокл, Фидий. Афинский мудрец Сократ.

Македонские завоевания в IV в. до н. э.

Соперничество Афин и Спарты за господство над Элладой. Победа Спарты. Междоусобные войны греческих полисов и их ослабление. Усиление северного соседа Греции — Македонского царства.

Города Эллады подчиняются Македонии. Возвышение Македонии при царе Филиппе. Стремление Филиппа подчинить соседей. Влияние эллинской культуры. Аристотель — учитель Александра, сына македонского царя Филиппа. Македонская фаланга. Конница. Осадные башни. Два вектора отношения Греции к Македонии: Исократ и Демосфен. Плутарх о Демосфене. Потеря Грецией независимости. Битва при Херонее: горечь поражения и начало отсчёта новой истории. Гибель Филиппа. Александр — царь Македонии и Греции.

Поход Александра Македонского на Восток. Александр возглавил поход македонцев и греков в Азию. Первые победы: Река Граник. Быстрая победа над войском Дария III у города Исс. Походы в Финикию, Египет. Провозглашение Александра богом и сыном бога Солнца. Основание Александрии. Победа при Гавгамелах. Гибель Персидского царства. Поход в Индию — начало пути к завоеванию мира. Изменение великих планов. Возвращение в Вавилон. Писатели об Александре Македонском.

В Александрии Египетской. Распад державы Александра после его смерти. Складывание пространства эллинистического мира на территории державы Александра Македонского: Египетское, Македонское, Сирийское царства. Александрия Египетская — крупнейший порт, торговый и культурный центр Восточного Средиземноморья. Фаросский маяк — одно из чудес света. Музей. Александрийская библиотека. Из истории древних библиотек. Греческие учёные на благо Александрии Египетской: Аристарх Самосский, Эратосфен, Евклид.

Повторение. Вклад древних эллинов в мировую культуру. Условия складывания и своеобразия эллинистической культуры. Управление обществом в странах Древнего Востока и в Афинском полисе. Особенности афинской демократии.

IV. ДРЕВНИЙ РИМ

Рим: от его возникновения до установления господства над Италией

Местоположение, природа и особенности ландшафта Италии. Пестрота населения древней Италии (латины, этруски, самниты, греки).

Древнейший Рим. Легенда об основании Рима: Амулий, Ромул и Рем. Ромул — первый царь Рима. Город на семи холмах и его обитатели. Занятия римлян. Почитание Весты и Марса. Управление ранним Римом. Тарквиний Гордый и римский юноша Муций. Отказ римлян от царской власти.

Завоевание Римом Италии. Возникновение республики. Консулы — ежегодно выбираемые правители Рима. Борьба плебеев за свои права. Народный трибун и право вето. Нашествие галлов. Военные победы римлян. Битвы с Пирром. Пиррова победа. Установление господства Рима над Италией. Решение земельного вопроса для плебеев.

Устройство Римской республики. Плебеи — полноправные граждане Рима. Отмена долгового рабства. Выборы двух консулов. Принятие законов. Роль Сената в Риме. Римское войско и римские легионы. Тит Ливий о легионах. Одежда римлян. Гадания в Риме.

Рим — сильнейшая держава Средиземноморья

Карфаген — преграда на пути к Сицилии. Карфаген — стратегический узел в Западном Средиземноморье. Первые победы Рима над Карфагеном. Создание военного флота. Захват Сицилии.

Вторая война Рима с Карфагеном. Поход Ганнибала через снежные Альпы. Вторжение войск Ганнибала в Италию. Союз с галлами. Путь к Риму. Разгром римлян при Каннах: тактика Ганнибала и тактика римлян. Изменение стратегии римлян в войне с Ганнибалом. Первая морская победа римлян. Окончание войны. Победа Сципиона над Ганнибалом при Заме. Установление господства Рима в Западном Средиземноморье.

Установление господства Рима во всём Восточном Средиземноморье. Рост Римского государства. Политика Рима «разделяй и властвуй». Подчинение Греции Риму. Поражение Сирии и Македонии. Трёхдневный триумф римского консула и исчезновение Македонии. Разрушение Коринфа. Сенатор Катон — автор сценария гибели Карфагена. Смерть Ганнибала. Средиземноморье — провинция Рима.

Рабство в Древнем Риме. Завоевательные походы Рима — главный источник рабства. Политика Рима в провинциях. Наместники. Использование рабов в сельском хозяйстве, в быту римлян. Раб — «говорящее орудие». Гладиаторские игры — любимое зрелище римлян. Амфитеатры. Римские учёные о рабах.

Гражданские войны в Риме

Возобновление и обострение противоречий между различными группами в римском обществе после подчинения Средиземноморья. Начало гражданских войн в Риме.

Земельный закон братьев Гракхов. Дальние заграничные походы и разорение земледельцев Италии. Потеря имущества бедняками. Обнищание населения. Заступник бедняков Тиберий Гракх. Принятие земельного закона Тиберия Гракха. Гибель Тиберия. Дальнейшее разорение земледельцев Италии. Гай Гракх — продолжатель дела брата. Гибель Гая.

Восстание Спартака. Крупнейшее в древности восстание рабов в Италии. Первая победа восставших и Спартака над римским войском. Оформление армии восставших. Походы армии восставших рабов. Три победы восставших, приблизившие их к свободе. Обеспокоенность римского сената небывалым размахом восстания. Рабы в ловушке. Разгром армии рабов римлянами под руководством Красса. Причины поражения восставших.

Единовластие Цезаря. Превращение римской армии в наёмную. Борьба полководцев за единоличную власть. Крассе и Помпей. Возвышение Цезаря. Крассе, Помпей и Цезарь. Завоевание Галлии. Гибель Красса. Плутарх о Риме. Захват Цезарем власти. Рим у ног Цезаря. Диктатура Цезаря. Легионы и ветераны — опора Цезаря в его политическом курсе. Брут и Цезарь. Убийство Цезаря в сенате.

Установление империи. Поражение сторонников республики. Бегство заговорщиков из Рима. Борьба Антония и Октавиана за единовластие. Роль Клеопатры в судьбе Антония. Победа флота Октавиана у мыса Акций. Превращение Египта в римскую провинцию. Единовластие Октавиана. Окончание гражданских войн в Италии и провинциях. Власть и правление Октавиана Августа. Превращение Римского государства в империю. Меценат и поэт Гораций. Гибель Цицерона — римского философа. Поэма Вергилия «Энеида».

Римская империя в первые века нашей эры

Протяжённость империи и время существования. Неудачные попытки императоров расширить римские владения.

Соседи Римской империи. Установление мира с Парфией. Разгром римских легионов германцами. Главные враги Римской империи. Образ жизни и верования германцев. Предки славянских народов: римские писатели о славянах, их занятия, образ жизни и верования. Дороги Римской империи.

Рим при императоре Нероне. Укрепление власти императоров. Складывание культа императоров. Актёр на императорском троне. Тацит о Нероне. Падение нравственности: расцвет доношительства. Забавы и расправы Нерона. Нерон и Сенека. Пожар в Риме. Преследования христиан. Массовое восстание в армии и гибель Нерона.

Первые христиане и их учение. Проповедник Иисус из Палестины. «Сыны света» из Кумрана. Рассказы об Иисусе его учеников. Предательство Иуды. Распространение христианства. Моральные нормы Нагорной проповеди. Апостолы. Представление о Втором пришествии, Страшном суде и Царстве Божьем. Идея равенства всех людей перед Богом. Христиане — почитатели Иисуса, Божьего избранника. Преследования римскими властями христиан.

Расцвет Римской империи во II в. Неэффективность рабского труда. Возникновение и развитие колоната. Правление Траяна — «лучшего из императоров». Тацит о Траяне. Военные успехи Траяна — последние завоевания римлян. Переход к обороне границ Римской империи. Масштабное строительство в Риме и провинциях на века. Новое в строительном ремесле. Обустройство городов в провинциях империи.

«Вечный город» и его жители. Все дороги ведут в Рим. Город — столица империи. Архитектурный облик Рима. Колизей. Пантеон. Римский скульптурный портрет. Особняки на городских холмах. Многоэтажные дома в низинах между холмами. Обустройство повседневности римлян. Термы в жизни и культуре римлянина. «Хлеб и зрелища» для бедноты. Большой цирк в Риме.

Разгром Рима германцами и падение Западной Римской империи

Римская империя при Константине. Укрепление границ империи. Рим и варвары. Вторжения варваров. Римская армия как инструмент борьбы полководцев за императорскую власть. Солдатские императоры. Правление Константина. Неограниченная власть императора. Увеличение численности армии. Прикрепление колоннов к земле. Перемены в положении христиан. Признание христианства. Усиление влияния римского епископа (папы). Основание Константинополя и перенесение столицы на Восток. Украшение новой столицы за счёт архитектурных и скульптурных памятников Рима, Афин и других городов империи. Ад и рай в книгах христиан.

Взятие Рима варварами. Разделение Римской империи на два самостоятельных государства. Наёмничество варваров в римскую армию. Вторжение готов в Италию. Борьба полководца Стилихона с готами. Расправа императора над Стилихоном. Недовольство легионеров-варваров. Взятие Рима Аларихом — вождём готов. Падение Западной Римской империи. Новый натиск варваров: захват Рима вандалами. Опустошение Вечного города варварами. Свержение юного римского императора Ромула Августа. Передача имперских регалий византийскому императору. Западная Римская империя перестала существовать. Конец эпохи античности.

История Татарстана. Что изучает история Татарстана. Исторические источники и основные их виды. **Волго-Уральский регион и тюркоязычные народы Евразии в древности и раннем средневековье.** Древние люди на территории Волго-Уральского региона в эпоху камня, бронзы и раннего железа: расселение, хозяйство,

общественный строй, контакты с соседями, духовная культура. Хунну (гунны) в Азии и Европе. Древние тюрки и ранние тюркские государства евразийских степей. Великая Болгария и Хазарский каганат. Продвижение болгар в Среднее Поволжье.

Итоговое повторение. Признаки цивилизации Греции и Рима. Народовластие в Греции и Риме. Роль граждан в управлении государством. Нравы. Любовь к Отечеству.

6 класс. История средних веков. VI-XV вв.

Введение в историю Средних веков. Средние века: понятие и хронологические рамки, источники. **Раннее и развитое Средневековье**

Начало Средневековья. Великое переселение народов. Образование варварских королевств. Народы Европы в раннее Средневековье. Франки: расселение, занятия, общественное устройство. Законы франков; «Салическая правда».

Держава Каролингов: этапы формирования, короли и подданные. Карл Великий. Распад Каролингской империи.

Образование государств во Франции, Германии, Италии. Священная Римская империя. Британия и Ирландия в раннее Средневековье. Норманны: общественный строй, завоевания. Ранние славянские государства.

Складывание феодальных отношений в странах Европы. Христианизация Европы. Светские правители и папы. Культура раннего Средневековья.

Византийская империя в IV—XI вв.: территория, хозяйство, управление. Византийские императоры; Юстиниан. Кодификация законов. Власть императора и церковь. Внешняя политика Византии: отношения с соседями, вторжения славян и арабов. Культура Византии.

Арабы в VI—XI вв.: расселение, занятия. Возникновение и распространение ислама. Завоевания арабов. Арабский халифат, его расцвет и распад. Арабская культура.

Средневековое европейское общество. Натуральное хозяйство. Феодальное землевладение. Феодальная иерархия. Знать и рыцарство: социальный статус, образ жизни.

Крестьянство: феодальная зависимость, повинности, условия жизни. Крестьянская община. Города — центры ремесла, торговли, культуры. Городские сословия. Цехи и гильдии. Городское управление. Борьба городов и сеньоров. Облик средневековых городов. Быт горожан. Церковь и духовенство. Разделение христианства на католицизм и православие. Отношения светской власти и церкви. Крестовые походы: цели, участники, результаты. Духовно-рыцарские ордены. Преследование еретиков.

Государства Европы в XII—XV вв. Усиление королевской власти в странах Западной Европы. Сословно-представительная монархия. Образование централизованных государств в Англии, Франции. Столетняя война; Жанна д'Арк. Германские государства в XII—XV вв. Реконкиста и образование централизованных государств на Пиренейском полуострове. Итальянские республики в XII—XV вв.

Экономическое и социальное развитие европейских стран. Обострение социальных противоречий в XIV в. Гуситское движение в Чехии.

Византийская империя и славянские государства в XII—XV вв. Экспансия турок-османов и падение Византии. Культура средневековой Европы. Представления средневекового человека о мире. Место религии в жизни человека и общества. Образование: школы и университеты. Сословный характер культуры. Средневековый эпос. Рыцарская литература. Городской и крестьянский фольклор. Романский и готический стили в художественной культуре. Развитие знаний о природе и человеке. Гуманизм. Раннее Возрождение: художники и их творения.

Позднее Средневековье. Государства Европы в XIV-XV вв. Возникновение сословно-представительных монархий в европейских странах. Генеральные штаты во Франции. Особенности сословно-представительной монархии в Англии. Великая хартия вольностей. Парламент. Священная Римская империя германской нации. Германские государства в XIV-XV вв. Кризис европейского сословного общества в XIV-XV вв. Столетняя война: причины и итоги. Жанна д'Арк. Война Алой и Белой розы. Крестьянские и городские восстания. Жакерия. Восстание Уота Тайлера. Кризис католической церкви. Папы и императоры. Гуситское движение в Чехии. Ян Гус. Культурное наследие Средневековья. Духовный мир средневекового человека. Быт и праздники. Средневековый эпос. Рыцарская литература. Городской и крестьянский фольклор. Романский и готический стили в архитектуре, скульптуре и декоративном искусстве. Развитие науки и техники. Появление университетов. Схоластика. Начало книгопечатания в Европе. Культурное наследие Византии. Особенности средневековой культуры народов Востока. Архитектура и поэзия.

Страны Востока в Средние века. Государства доколумбовой Америки. (2 ч) Китай: распад и восстановление единой державы. Империи Тан и Сун. Крестьянские восстания, нашествия кочевников. Создание империи Мин. Индийские княжества. Создание государства Великих Моголов. Делийский султанат. Средневековая Япония.

Государства Центральной Азии в Средние века. Государство Хорезм и его покорение монголами. Походы Тимура (Тамерлана).

Доколумбовы цивилизации Америки. Майя, ацтеки и инки: государства, верования, особенности хозяйственной жизни.

Наследие Средних веков. Историческое и культурное наследие Средневековья

От Древней Руси к Российскому государству. VIII—XV вв.

Древнейшие жители нашей родины. Великое переселение народов. Миграция готов. Нашествие гуннов. Вопрос о славянской прародине и происхождении славян. Расселение славян, их разделение на три ветви — восточных, западных и южных. Славянские общности Восточной Европы. Их соседи — балты и финно-угры. Хозяйство

восточных славян, их общественный строй и политическая организация. Возникновение княжеской власти. Традиционные верования. Страны и народы Восточной Европы, Сибири и Дальнего Востока.

Региональный компонент. Среднее Поволжье в эпоху древности. Природно – климатические условия Поволжья и Прикамья в древности. Появление первых людей. Занятия жителей края. Переход к производящим формам хозяйства. Изменения в жизни древних людей с переходом к обработке металла. Этнический состав населения. Освоение Среднего Поволжья булгарами и другими тюркскими племенами.

Русь и Поволжье в IX-XII веках. Исторические условия складывания русской государственности: природно-климатический фактор и политические процессы в Европе в конце I тыс. н. э. Формирование новой политической и этнической карты континента.

Государства Центральной и Западной Европы. Первые известия о Руси. Проблема образования Древнерусского государства. Начало династии Рюриковичей.

Формирование территории государства Русь. Дань и полюдье. Первые русские князья. Отношения с Византийской империей, странами Центральной, Западной и Северной Европы, кочевниками европейских степей. Русь в международной торговле. Путь из варяг в греки. Волжский торговый путь. Принятие христианства и его значение. Византийское наследие на Руси. Территория и население государства Русь/Русская земля. Крупнейшие города Руси. Новгород как центр освоения Севера Восточной Европы, колонизация Русской равнины. Территориально-политическая структура Руси: волости. Органы власти: князь, посадник, тысяцкий, вече. Внутриполитическое развитие. Борьба за власть между сыновьями Владимира Святого. Ярослав Мудрый. Русь при Ярославичах. Владимир Мономах. Русская церковь. Общественный строй Руси: дискуссии в исторической науке. Князья, дружина. Духовенство. Городское население. Купцы. Категории рядового и зависимого населения. Древнерусское право: Русская Правда, церковные уставы.

Русь в социально-политическом контексте Евразии. Внешняя политика и международные связи: отношения с Византией, печенегами, половцами.

Древнерусская культура. Формирование единого культурного пространства. Кирилло-мефодиевская традиция на Руси. Письменность. Распространение грамотности, берестяные грамоты. «Новгородская псалтирь». «Остромирово Евангелие». Появление древнерусской литературы. «Слово о Законе и Благодати». Произведения летописного жанра. «Повесть временных лет». Первые русские жития. Произведения Владимира Мономаха. Иконопись. Искусство книги. Архитектура. Начало храмового строительства: Десятинная церковь, София Киевская, София Новгородская. Материальная культура. Ремесло. Военное дело и оружие.

Региональный компонент. Образование Волжской Булгарии. Принятие ислама и его роль в жизни Волжской Булгарии. Социально – политическое развитие. Система управления. Хозяйство, основные занятия населения. Города Волжской Булгарии. Взаимоотношения с Русью и Востоком. Булгары и соседние племена. Культура: письменность, образование, наука и литература. Градостроительство.

Русские земли в середине XII – начале XIII века. Формирование системы земель – самостоятельных государств. Важнейшие земли, управляемые ветвями княжеского рода Рюриковичей: Черниговская, Смоленская, Галицкая, Волынская, Суздальская. Земли, имевшие особый статус: Киевская и Новгородская. Эволюция общественного строя и права. Внешняя политика русских земель в евразийском контексте.

Формирование региональных центров культуры: летописание и памятники литературы: Киево-Печерский патерик, моление Даниила Заточника, «Слово о полку Игореве». Белокаменные храмы Северо-Восточной Руси: Успенский собор во Владимире, церковь Покрова на Нерли, Георгиевский собор Юрьева-Польского.

Русские земли и Поволжье в середине XIII-XV веке.

Возникновение Монгольской империи. Завоевания Чингисхана и его потомков. Походы Батые на Восточную Европу. Возникновение Золотой орды. Судьбы русских земель после монгольского нашествия. Система зависимости русских земель от ордынских ханов (т.н. «ордынское иго»).

Южные и западные русские земли. Возникновение Литовского государства и включение в его состав части русских земель. Северо-западные земли: Новгородская и Псковская. Политический строй Новгорода и Пскова. Роль вече и князя. Новгород в системе балтийских связей. Ордена крестоносцев и борьба с их экспансией на западных границах Руси. Александр Невский: его взаимоотношения с Ордой. Княжества Северо-Восточной Руси. Борьба за великое княжение Владимирское. Противостояние Твери и Москвы. Усиление Московского княжества. Дмитрий Донской. Куликовская битва. Закрепление первенствующего положения московских князей.

Перенос митрополичьей кафедры в Москву. Роль православной церкви в ордынский период русской истории. Сергей Радонежский. Расцвет раннемосковского искусства. Соборы Кремля.

Борьба за русские земли между Литовским и Московским государствами. Объединение русских земель вокруг Москвы. Междоусобная война в Московском княжестве второй четверти XV в. Василий Темный. Новгород и Псков в XV в.: политический строй, отношения с Москвой, Ливонским орденом, Ганзой, Великим княжеством Литовским. Падение Византии и рост церковно-политической роли Москвы в православном мире. Иван III. Присоединение Новгорода и Твери. Ликвидация зависимости от Орды. Расширение международных связей Московского государства. Принятие общерусского Судебника. Формирование аппарата управления единого государства.

Региональный компонент. Древние монголы и татары. Монгольские завоевания. Покорение Волжской Булгарии. Внешнеполитические и торговые связи. Характерные особенности культуры периода расцвета Золотой Орды. Грамотность. Наука. Литература. Художественные виды ремесла. Архитектура. Искусство. Булгарские земли в составе Золотой орды. Социально – политические изменения. Экономическая жизнь. Возникновение новых городов. Памятники культуры Волжской Булгарии золотоордынского периода. Золотая Орда во второй половине XIV – XV

вв. Междоусобицы в Улусе Джучи. Тохтамыш. Тамерлан. Идегей. Распад Золотой Орды и образование татарских ханств. Образование Казанского ханства. Территория. Население. Система управления. Социальная и политическая жизнь Казанского ханства. Экономическое развитие: сельское хозяйство, ремесло, торговля. Политическая история Казанского ханства в XIV – XV вв. Отношение с Московским государством. Крымским ханство.

7 класс.

История Нового времени XVI-XVII вв.

Введение в историю Нового времени. Новое время: понятие и хронологические рамки, источники.

Мир в начале Нового времени

Новые изобретения и усовершенствования. Источники энергии. Книгопечатание. Новое в военном деле и судостроении. Географические представления. Почему манили новые земли. Испания и Португалия ищут новые морские пути на Восток. Энрике Мореплатель. Открытие ближней Атлантики. Васко да Гама. Вокруг Африки в Индию.

Путешествие Христофора Колумба. Открытие нового материка — встреча миров. Америго Веспуччи о Новом Свете. Фернан Магеллан. Первое кругосветное путешествие.

Западноевропейская колонизация «новых» земель. Испанцы и португальцы в Новом Свете.

Значение Великих географических открытий. Изменение старых географических представлений о мире. Начало складывания мирового рынка. Заморское золото и европейская революция цен. Усиление королевской власти. Понятие «абсолютизм». Значение абсолютизма для социального, экономического, политического и культурного развития. Короли и парламенты. Судебная и местная власть под контролем короля. Общество и личность в условиях абсолютизма. Короли и церковь. «Монарх — помазанник Божий». Создание национальных государств. Генрих VIII Тюдор, Елизавета Тюдор, Яков I Стюарт, Людовик XIV Бурбон.

Дух предпринимательства преобразует экономику. Рост городов и торговли. Мировая торговля. Банки, биржи и торговые компании. Переход от ремесла к мануфактуре. Наемный труд. Причины возникновения и развития мануфактур. Мануфактура — капиталистическое предприятие. Рождение капитализма.

Социальные слои европейского общества, их отличительные черты. Буржуазия эпохи Нового времени. Новое дворянство. Рост числа лиц, работающих по найму. Бродяжничество. Законы о нищих. Европейское население и основные черты повседневной жизни. Главные беды европейского населения — эпидемии, голод и войны. Продолжительность жизни. Личная гигиена. Изменения в структуре питания. «Скажи мне, что ты ешь, и я скажу тебе, кто ты есть». Менялись эпохи — менялась мода. Костюм — «визитная карточка» человека. Европейский город Нового времени, его роль в культурной жизни общества.

От Средневековья — к Возрождению. Эпоха Возрождения и ее характерные черты. Рождение гуманизма. Первые утопии. Томас Мор и его представления о совершенном государстве. Франсуа Рабле и его герои. Творчество Уильяма Шекспира, Мигеля Сервантеса — гимн человеку Нового времени. Музыкальное искусство в Западной Европе. Развитие светской музыкальной культуры. Новые тенденции в изобразительном искусстве. «Титаны Возрождения»: Леонардо да Винчи, Микеланджело Буонаротти, Рафаэль Санти (факты биографии, главные произведения). Развитие науки в XVI—XVII вв. и ее влияние на технический прогресс и самосознание человека. Разрушение средневекового представления о Вселенной. «Земля вращается вокруг Солнца и вокруг своей оси» — ядро учения Николая Коперника. Джордано Бруно о бесконечности и вечности Вселенной. Важнейшие открытия Галилео Галилея. Создание Исааком Ньютоном новой картины мира. Фрэнсис Бэкон и Ренэ Декарт — основоположники философии Нового времени. Учение Джона Локка о «естественных» правах человека и разделении властей.

Реформация — борьба за переустройство церкви. Причины Реформации и ее распространение в Европе. Мартин Лютер: человек и общественный деятель. Основные положения его учения. Лютеранская церковь. Протестантизм. Томас Мюнцер — вождь народной Реформации. Крестьянская война в Германии: причины, основные события, значение. Учение и церковь Жана Кальвина. Борьба католической церкви против Реформации. Игнатий Лойола и орден иезуитов. Королевская власть и реформация в Англии. Генрих VIII — «религиозный реформатор». Англиканская церковь. Елизавета I — «верховная правительница церковных и светских дел». Укрепление могущества Англии при Елизавете I.

Религиозные войны и абсолютная монархия во Франции. Борьба между католиками и гугенотами. Варфоломеевская ночь. Война трех Генрихов. Генрих IV Бурбон — «король, спасший Францию». Нантский эдикт. Реформы Ришелье. Ришелье как человек и политик. Франция — сильнейшее государство на европейском континенте.

Первые революции Нового времени.

Нидерланды — «жемчужина в короне Габсбургов». Особенности экономического и политического развития Нидерландов в XVI в. Экономические и религиозные противоречия с Испанией. «Кровавые» указы против кальвинистов. Начало освободительной войны. Террор Альбы. Вильгельм Оранский. Лесные и морские гёзы. Утрехтская уния. Рождение республики. Голландская республика — самая экономически развитая страна в Европе в Новое время.

Англия в первой половине XVII в. Пуританская этика и образ жизни*. Преследование пуритан. Причины революции. Карл I Стюарт. Борьба короля с парламентом. Начало революции. Долгий парламент. Гражданская война. Парламент против короля. Оливер Кромвель и создание революционной армии. Битва при Нейзби. Первые реформы парламента. Казнь короля и установление республики; внутренние и международные последствия. Реставрация Стюартов. «Славная революция» 1688 г. и рождение парламентской монархии. Права личности и парламентская система в Англии — создание условий для развития индустриального общества.

Причины международных конфликтов в XVI—XVIII вв. Тридцатилетняя война — первая общеевропейская война. Причины и начало войны. Основные военные действия. Альбрехт Валленштейн* и его военная «система». Организация европейских армий и их вооружение. Вступление в войну Швеции. Густав II Адольф — крупнейший полководец и создатель новой военной системы. Окончание войны и ее итоги. Условия и значение Вестфальского мира. Последствия войны для европейского населения.

Война за испанское наследство — война за династические интересы и за владение колониями. Семилетняя война, ее участники и значение.

Последствия европейских войн для дальнейшего развития международных отношений.

Наследие Нового времени

Россия в XVI – XVII ВЕКАХ

Создание Московского царства

Завершение объединения русских земель вокруг Москвы: присоединение Псковской, Смоленской, Рязанской земель. Отмирание удельной системы. Укрепление великокняжеской власти. Внутренняя и внешняя политика Ивана III. Внешняя политика Московского княжества в первой трети XVI в.: война с Великим княжеством Литовским, отношения с Крымским и Казанским ханствами, посольства в европейские государства. Регентство Елены Глинской. Сопrotивление удельных князей великокняжеской власти. Мятеж князя Андрея Старицкого. Реформы Елены Глинской. Период боярского правления. Борьба за власть между боярскими кланами Шуйских, Бельских и Глинских. Губная реформа. Московское восстание 1547 г. Ереси Матвея Башкина и Феодосия Косого.

Правление Ивана IV. Реформы середины XVI в. «Избранная рада»: ее состав и значение. Появление Земских соборов. Дискуссии о характере народного представительства. Отмена кормлений. Система налогообложения. Судебник 1550 г. Стоглавый собор. Земская реформа, формирование органов местного самоуправления..

Внешняя политика России в XVI в. Создание стрелецких полков и «Уложения о службе». Присоединение Казанского и Астраханского ханств. Значение включения Среднего и Нижнего Поволжья в состав Российского государства. Войны с Крымским ханством. Набег Девлет-Гирея 1571 г. и сожжение Москвы. Битва при Молодях. Ливонская война: причины и характер. Ликвидация Ливонского ордена. Причины и результаты поражения России в Ливонской войне. Поход Ермака Тимофеевича на Сибирское ханство. Начало присоединения к России Западной Сибири.

Россия в конце XVI в. Опричнина, дискуссия о ее причинах и характере. Опричный террор. Разгром Новгорода и Пскова. Московские казни 1570 г. Результаты и последствия опричнины. Противоречивость личности Ивана Грозного и проводимых им преобразований. Цена реформ. Расширение территории России в годы правления Ивана Грозного.

Внутриполитическое положение в стране после смерти Ивана Васильевича. Царь Фёдор Иоаннович. Развитие русской культуры в XVI в. Борьба за власть. Учреждение патриаршества.

Избрание на царство Бориса Годунова. Обострение социальных противоречий. Международная политика. Тявзинский мирный договор со Швецией, восстановление позиций России в Прибалтике. Противостояние с Крымским ханством. Отражение набега Гази-Гирея в 1591 г. Строительство российских крепостей и засечных черт. Продолжение закрепощения крестьянства, указ об «урочных летах». Пресечение царской династии Рюриковичей. Торговые и культурные связи со странами Западной Европы.

Региональный компонент. Включение территории Волго-Уральского региона и Западной Сибири в состав Московского государства. Социально-экономические и культурные перемены в жизни региона. Народы Волго-Уральского региона и конфессиональная политика государства.

Смутное время

Причины, суть, участники, последствия Смутного времени. Самозванцы и самозванство. Личность Лжедмитрия I и его политика. Его внутренняя и внешняя политика. Восстание 1606 г. и убийство самозванца.

Боярский царь Василий Шуйский. Восстание Ивана Болотникова. Перерастание внутреннего кризиса в гражданскую войну. Лжедмитрий II. Вторжение на территорию России польско-литовских отрядов. Тушинский лагерь самозванца под Москвой. Оборона Троице-Сергиева монастыря. Выборгский договор между Россией и Швецией. Поход войска М. В. Скопина-Шуйского и Я.-П. Делагарди и распад тушинского лагеря. Открытое вступление в войну против России Речи Посполитой. Оборона Смоленска.

Свержение Василия Шуйского и переход власти к Семибоярщине. Договор об избрании на престол польского принца Владислава и вступление польско-литовского гарнизона в Москву. Подъем национально-освободительного движения. Патриарх Гермоген. Московское восстание 1611 г. и сожжение города оккупантами. Первое и второе ополчения. Захват Новгорода шведскими войсками. «Совет всей земли». Освобождение Москвы в 1612 г.

Земский собор 1613 г. и его роль в укреплении государственности. Избрание на царство Михаила Федоровича Романова. Борьба с казачьими выступлениями против центральной власти. Столбовский мир со Швецией, утрата выхода к Балтийскому морю. Продолжение войны с Речью Посполитой. Поход принца Владислава на Москву. Заключение Деулинского перемирия с Речью Посполитой. Итоги и последствия Смутного времени. Начало царствования династии Романовых.

Региональный компонент. Татары и Волго-Уральский регион в Смутное время. Участие татар в утверждении династии Романовых. Народы Волго-Уральского региона в социальных движениях и восстаниях XVII в. Еналеевское движение.

Россия при первых Романовых XVII вв.

Россия при первых Романовых.: усиление самодержавной власти. Оформление сословного строя. Окончательное

закрепощение крестьян. Основные категории городского населения.

Духовенство. Казачество. Усиление роли барщины и оброка. Рост товарно-денежных отношений. Развитие мелкотоварного производства. Царствование Михаила Федоровича. Восстановление экономического потенциала страны. Продолжение закрепощения крестьян. Земские соборы. Роль патриарха Филарета в управлении государством.

Царь Алексей Михайлович. Укрепление самодержавия. Ослабление роли Боярской думы в управлении государством. Развитие приказного строя. Приказ Тайных дел. Усиление воеводской власти в уездах и постепенная ликвидация земского самоуправления. Затухание деятельности Земских соборов. Правительство Б. И. Морозова и И. Д. Милославского, итоги его деятельности. Царь Федор Алексеевич. Отмена местничества. Налоговая (податная) реформа.

Экономическое развитие России в XVII в. Первые мануфактуры. Ярмарки. Укрепление внутренних торговых связей и развитие хозяйственной специализации регионов Российского государства. Торговый и Новоторговый уставы. Торговля с европейскими странами, Прибалтикой, Востоком.

Бунташный век

Социальная структура российского общества. Государев двор, служилый город, духовенство, торговые люди, посадское население, стрельцы, служилые иноземцы, казаки, крестьяне, холопы. Русская деревня в XVII в. Городские восстания середины XVII в. Соляной бунт в Москве. Псковско-Новгородское восстание. Усиление позиций дворянства. Соборное уложение 1649 г. Юридическое оформление крепостного права и территория его распространения. Русский Север, Дон и Сибирь как регионы, свободные от крепостничества. Денежная реформа 1654 г. Медный бунт. Побег крестьян на Дон и в Сибирь. Восстание под руководством Степана Разина. Патриарх Никон. Раскол в Церкви. Протопоп Аввакум, формирование религиозной традиции старообрядчества. Церковный собор 1666—1667 гг.

Региональный компонент. Процессы ассимиляции, синтеза и формирования национальной идентичности татар в условиях русификации.

Особенности быта татарских ясачных крестьян. Новые явления в повседневной культуре в связи с распространением христианства и расселением русскоговорящих крестьян.

Участие народов Казанского края в восстании Степана Разина. «Прелестные грамоты» Стеньки Разина, адресованные местному населению. Движение Хасана Карачурина.

Основные группы населения: занятия, быт, изменения в социальном положении и численности. Формирование сословия служилых татар. Их роль в охране восточных рубежей Российского государства..

8 класс

История Нового времени. XVIII в.

Эпоха Просвещения. Время преобразований.

Просветители XVIII в. — наследники гуманистов эпохи Возрождения. Идеи Просвещения как мировоззрение развивающейся буржуазии. Вольтер об общественно-политическом устройстве общества. Его борьба с католической церковью. Ш.-Л. Монтескье о разделении властей. Идеи Ж.-Ж. Руссо. Критика энциклопедистами феодальных порядков. Экономические учения А. Смита и Ж. Тюрго. Влияние просветителей на процесс формирования правового государства и гражданского общества в Европе и Северной Америке.

Художественная культура Европы эпохи Просвещения. Образ человека новой эпохи в произведениях Д. Дефо. Сатира на пороки современного общества в произведениях Д. Свифта. Гуманистические ценности эпохи Просвещения и их отражение в творчестве П. Бомарше, Ф. Шиллера, И. Гёте. Придворное искусство. «Певцы третьего сословия»: У. Хоггарт, Ж. Шарден.

Особенности развития музыкального искусства XVIII в. Произведения И.-С. Баха, В.-А. Моцарта, Л. ван Бетховена: прославление разума, утверждение торжества и победы светлых сил.

Аграрная революция в Англии. Развитие в деревне капиталистического предпринимательства. Промышленный переворот в Англии, его предпосылки и особенности. Условия труда и быта фабричных рабочих. Дети — «дешевая рабочая сила». Первые династии промышленников. Движения протеста (луддизм). Цена технического прогресса.

Первые колонии в Северной Америке. Политическое устройство и экономическое развитие колоний. Жизнь, быт и мировоззрение колонистов, отношения с индейцами. Формирование североамериканской нации. Идеология американского общества. Б. Франклин — великий наставник «юного» капитализма.

Причины войны североамериканских колоний за независимость. Дж. Вашингтон и Т. Джефферсон. Декларация независимости. Образование США. Конституция США 1787 г. Политическая система США. «Билль о правах». Претворение в жизнь идей Просвещения.

Европа и борьба североамериканских штатов за свободу. Позиция России.

Историческое значение образования Соединенных Штатов Америки.

Франция в середине XVIII в. Характеристика социально-экономического и политического развития. Людовик XVI, попытка проведения реформ. Созыв Генеральных штатов. Мирабо — выразитель взглядов третьего сословия. Учредительное собрание. 14 июля 1789 г. — начало революции. Плебейский террор. Революция охватывает всю страну. «Герой Нового Света» генерал Лафайет.

Декларация прав человека и гражданина. Конституция 1791 г. Начало революционных войн. Свержение монархии. Провозглашение республики. Якобинский клуб. Дантон, Марат, Робеспьер: черты характера и особенности мировоззрения. Противоборство «Горы» и «Жиронды» в Конвенте. Суд над королем и казнь Людовика XVI:

политический и нравственный аспекты. Отсутствие единства в лагере революции. Контрреволюционные мятежи. Якобинская диктатура. Якобинский террор.

Раскол в среде якобинцев. Причины падения якобинской диктатуры. Термидорианский переворот. Войны Директории. Генерал Бонапарт как военачальник, человек. Военные успехи Франции. Государственный переворот 18 брюмера 1799 г. и установление консульства.

Величие и трагедия Французской революции. Французская революция в мировой истории.

Мир испанцев и мир индейцев. Создание колониальной системы управления. Ограничения в области хозяйственной жизни. Бесправие коренного населения. Католическая церковь и инквизиция в колониях. Черные невольники. Латиноамериканское общество: жизнь и быт различных слоев населения. Республика Пальмарес, Туссен-Лувертюр и война на Гаити.

Традиционные общества Востока. Начало европейской колонизации

Основные черты традиционного общества: государство — верховный собственник земли; общинные порядки в деревне; регламентация государством жизни подданных. Религии Востока: конфуцианство, буддизм, индуизм, синтоизм.

Кризис и распад империи Великих Моголов в Индии. Создание империи Великих Моголов. Бабур. Акбар и его политика реформ. Причины распада империи. Борьба Португалии, Франции и Англии за Индию.

Маньчжурское завоевание Китая. Общественное устройство Цинской империи. Закрытие Китая. Русско-китайские отношения. Нерчинский договор 1689 г. Китай и Европа: политическая отстраненность и культурное влияние.

Япония в эпоху правления династии Токугавы. Правление сегунов. Сословный характер общества. Самураи и крестьяне. «Закрытие» Японии. Русско-японские отношения.

Наследие Нового времени. Историческое и культурное наследие Нового времени

Россия в конце XVII - XVIII ВЕКАХ: от царства к империи

Введение. Россия в XVIII веке: от царства к империи

Раздел I. Эпоха реформ Петра I.

Предпосылки реформ первой четверти XVIII в. Стрелецкие восстания. Регентство Софьи. Воцарение Петра I. Сподвижники молодого Петра. Азовские походы. Создание флота и его первые победы. Строительство мануфактур и заводов. Великое посольство.

Предпосылки войны со Швецией. Неудачи в начале Северной войны и их преодоление. Начало военной реформы и создание в России регулярной армии и флота. Первые победы и их значение. Основание Петербурга.

Битва у Лесной. Полтавская битва и её историческое значение. Полководческое искусство Петра I. Прутский поход. Морские сражения, победы русского флота. Историческое значение побед России в Северной войне.

Провозглашение России империей. Установление абсолютизма.

Реформы высших органов власти. Административно-территориальная реформа. Подчинение церкви государству. Табель о рангах. Подушная подать. Превращение дворянства в господствующее, привилегированное сословие. Указ о престолонаследии. Экономическая политика.

Светский характер культуры. Школа математических и навигационных наук. Академия наук. Гражданский шрифт. Регулярная планировка городов. Барокко в архитектуре и изобразительном искусстве. В. Растрелли. Европеизация быта и нравов. Роль петровских преобразований в истории страны.

Раздел II. Россия в эпоху дворцовых переворотов.

Причины и сущность дворцовых переворотов. Российские монархи эпохи дворцовых переворотов. Роль гвардии и аристократии в государственной жизни. Фаворитизм.

Правление Екатерины I. Верховный тайный совет. Борьба дворянских группировок за влияние на Петра II. Правление Анны Иоанновны. Бироновщина. Расширение прав и привилегий дворянства. Русско-турецкая война 1735-39 гг. Вхождение в состав России казахских земель.

Императрица Елизавета Петровна и её сподвижники. Участие России в Семилетней войне. Победы русских войск. Новые права и привилегии дворянства. Усиление крепостного права. Вопрос о наследовании престола. Экономическая и финансовая политика. Изменение позиции России в Семилетней войне в связи с вступлением на престол Петра III. «Манифест о вольности дворянства». Личность императора Петра III. Причины и итоги переворота 1762 г.

Раздел III. Расцвет Российской империи.

Личность Екатерины II. Просвещённый абсолютизм. Особенности просвещённого абсолютизма в России Уложенная комиссия. Губернская реформа и сословная политика Екатерины II. Жалованная грамота дворянству. Создание дворянских обществ. Политика правительства по отношению к купечеству и городам. Распространение крепостного права. Условия жизни крепостной деревни.

Роль крепостного строя в экономике страны. Барщинное и оброчное хозяйство. Развитие промышленности в городе и деревне. Крепостной и вольнонаёмный труд. Политика Екатерины II в торговой сфере. Внешняя торговля. Ярмарки и их роль во внутренней торговле.

Транспорт и торговые пути.

Причины народных движений второй половины XVIII в. Е. Пугачёв. Антидворянский и антикрепостной характер движения. Социальный состав участников. Влияние восстания Е. Пугачёва на политику Екатерины II и развитие общественной мысли.

Международное положение Российской империи и направления её внешней политики. Русско-турецкие войны

1768-1774 гг. и 1787-1789 гг. Выдающиеся полководцы П.А. Румянцев, А.В. Суворов, Ф.Ф. Ушаков. Территориальные приобретения России. Разделы Речи Посполитой. Укрепление международного авторитета России. Народы Российской Империи в XVIII в. Национальная и религиозная политика Российского правительства. Привлечение иностранцев в Россию. Возникновение Новороссии. Г.А. Потёмкин.

Павел I и его внутренняя политика. Война с Францией в составе антифранцузской коалиции. Дворцовый переворот 11 марта 1801 г.

Раздел IV. Российская наука, культура, общественная мысль после Петра Великого.

Школа, образование и воспитание в XVIII в. Словесные учебные заведения. Основные педагогические идеи. Основание Московского университета. Российская наука в XVIII в. Академия наук. Географические открытия. Достижения техники (А.К. Нартов, И.И. Ползунов, И.П. Кулибин). Деятельность М.В. Ломоносова в Академии наук.

Идеи Просвещения в русской общественной мысли. Русская журналистика. А.Н. Радищев.

Русская литература. Классицизм. Драматургия. Развитие литературы во второй половине XVIII в. Рождение нового литературного стиля. Н.М. Карамзин. Театральное искусство. Музыка. Русская художественная культура XVIII в. Архитектура. Скульптура. Живопись.

Культура и быт Российских сословий.

9 класс.

История Нового времени. XIX в.

Становление индустриального общества.

Модернизация. Индустриализация. Технический прогресс во второй половине XIX в.

Переход от традиционного (аграрного) к индустриальному обществу в Европе. Промышленный переворот, его особенности в странах Европы и США. Машиностроение. Эпоха свободного фабрично-заводского капитализма. Монополистический капитализм. Изменения в социальной структуре общества, демографическом развитии.

Развитие научной картины мира в XIX в. Изменения в быту. Градостроительство. Основные течения в художественной культуре XIX века (романтизм, реализм, импрессионизм). Формирование идеологии либерализма, социализма, консерватизма. Возникновение рабочего движения. К.Маркс и Ф.Энгельс. Анархизм.

Империя Наполеона I во Франции. «Гражданский кодекс». Наполеоновские войны. Разгром империи Наполеона. Венский конгресс. Священный союз. «Восточный вопрос» в политике европейских государств в XIX в.

Чартистское движение в Англии. Начало Викторианской эпохи. Парламентский режим. Возникновение профсоюзного движения в странах Европы. Тред-юнионы.

Буржуазная монархия во Франции. Июльская революция 1830 г. Июльская монархия. Кризис июльской монархии. Революция во 1848 г. Вторая империя. Внешняя политика Наполеона III.

Национальные идеи в странах Европы. Создание единого германского государства. О. Бисмарк. Франко-прусская война 1870–1871 гг. Образование Германской империи. Парижская коммуна.

Объединение Италии. К. Кавур. Дж. Гарибальди. Австро-Венгерская империя. Народы Юго-Восточной Европы в XIX в.

Страны Западной Европы в конце XIX в. Успехи и проблемы индустриального общества.

Германия во второй половине XIX в. Модернизация экономики. Монополистический капитализм. «Новый курс» внешней политики Германии. Пангерманизм.

Великобритания в конце XIX в. Двухпартийная система. Политика буржуазного реформизма. Возникновение лейбористской партии. Ирландская проблема. Третья республика во Франции. Экономика Франции. Демократические реформы. Рабочее и социалистическое движение. Создание колониальной империи. Италия в конце XIX в. Конституционная монархия. Роль государства в процессе индустриализации. Развитие монополистического капитализма. Колониальные захваты. Политическое устройство Австро-Венгрии. Национальное возрождение славянских народов. Начало промышленной революции в Австро-Венгрии.

Две Америки.

Север и Юг Соединенных Штатов Америки: экономическое и политическое развитие, взаимоотношения. Движение за отмену рабства. Гражданская война 1861–1865 гг. А. Линкольн. Реконструкция Юга. Демократы и республиканцы. Президентская республика.

Провозглашение независимых государств в Латинской Америке. С. Боливар. Х. Сан-Мартин. США и страны Латинской Америки. Мексиканская революция 1910-1917 гг.

Традиционные общества в XIX в.: новый этап колониализма.

Начало модернизации в Японии. Революция Мэйдзи. Новые черты экономического развития Японии. «Открытие Китая». «Опиумные войны». Движение тайпинов. Политика самоусиления. Восстание ихетуаней. Вооружённая интервенция Китая европейскими державами. Установление британского колониального господства в Индии. Восстание сипаев 1857–1859 гг. Колониальные захваты в Африке. Империализм – идеология и политика. Кризис традиционного общества.

Международные отношения: обострение противоречий.

Международные отношения в конце XIX века. Складывание военно-политических блоков.

Российская империя в XIX – НАЧАЛЕ XX ВВ.

Введение. Российская империя в XIX — начале XX в. Россия на пути к реформам. 1801—1861 гг. (16 ч)

Российское общество в первой половине XIX в. Государственный либерализм: Александр I и его реформы. Внешняя политика России в начале XIX в. Отечественная война 1812 г. От либерализма к охранительству: политика

Александра I в послевоенную эпоху. Движение декабристов. Николаевское самодержавие: Экономическая и социальная политика Николая I. Народы России в первой половине XIX в. Внешняя политика Николая I. Крымская война (1853—1856). Культурное пространство России в первой половине XIX в.

Россия в эпоху реформ. Отмена крепостного права. Александр II. Подготовка Крестьянской реформы. Положения 19 февраля 1861 г. Правовой статус крестьян, наделение их землёй, выкупная операция. Великие реформы 1860—1870-х гг. Земская и городская реформы. Судебная реформа. Военные реформы. Вопрос о конституции. Значение Великих реформ. Пореформенная Россия. Сельское хозяйство и промышленность. Помещичье хозяйство. Дворянское оскудение. Культурное пространство Российской империи во второй половине XIX в. Народы России во второй половине XIX в. Национальная политика самодержавия. Россия — многонациональное государство. Общественная жизнь России в 1860—1890-х гг.

Кризис империи в начале XX в. На пороге нового века: динамика и противоречия развития. Российское общество в условиях модернизации. Россия в системе международных отношений в начале XX в. Русско-японская война. Первая российская революция (1905—1907). Накануне революции. Формирование политических партий. Революционные события конца 1905 г. Становление российского парламентаризма. Власть и общество после революции. Российская внешняя политика накануне Первой мировой войны. Серебряный век русской культуры. Просвещение и наука в начале XX в. Итоговое обобщение

2.2.2.7. Обществознание

5 класс

О человеке.

Как первобытный человек стал разумным? Влияние коллектива на развитие человека. Основные занятия человека: труд, учение, общение, игра. Их характеристика. Что такое «Я»? Второе «Я» — alter ego.

Здоровый образ жизни, из чего он складывается. Умение управлять своим телом и психологическим состоянием, регулировать свое настроение. Для чего нужно самовнушение? Обязанности человека. Защита Отечества — священный долг гражданина. Долг родителей перед детьми и долг детей перед родителями. Обязанности учеников в школе. Долг человека перед страной, своей семьей и друзьями. Чувство ответственности — одно из главных качеств в человеке. Как и кто его воспитывает? Обязанности гражданина по Конституции РФ: платить налоги, сохранять природу и окружающую среду, защищать Отечество. Почему так важно их выполнять? Что значит быть порядочным человеком? От какого слова произошло слово «порядочный»? Составляющие этого понятия. Порядочность. О каких качествах человека она говорит? Почему на порядочного человека можно положиться во всем? Милосердие. Его проявления в жизни. Из чего сложилось это слово? Что означает слово «гуманный»? Каких людей считают гуманными и за какие поступки? Милосердие — свидетельство высокой нравственности человека. Как стать добрым человеком? Характеристика понятия «добрый человек». Добрые поступки человека. Условия, которые необходимы, чтобы стать добрым человеком. Просто ли их выполнять?

Общение и окружение человека.

Может ли человек жить в одиночестве? Что такое одиночество? Внешнее и внутреннее одиночество. Для чего человек должен общаться? Как общение влияет на развитие ребенка? Что такое гармония в обществе? Общение — большое умение. Что такое общение? С кем и для чего мы общаемся? Стили общения: дружеское, семейное, деловое. Их характеристика и признаки. Конфликты, их роль в общении. Межличностные конфликты, причины их возникновения. Кого называют конфликтными людьми? Способность прощать — одно из важных качеств человека. Человек и его семья. Что такое семья? Какие семьи были раньше? Семейные конфликты. Причины их возникновения и пути разрешения. Почему надо беречь семью? Семейные ценности. Семейные обычаи и традиции. Как и для чего их надо сохранять? Мама — самый дорогой человек. Чувство любви матери к своему ребенку. Любовь детей к матери и забота о ней. В чем проявляется помощь маме? Родители. Социальные роли. Какие социальные и гендерные роли будут исполнять в будущем мальчики и девочки? Как они должны готовиться к этому? Школа. Роль школы в жизни каждого человека. Чему учит школа? Что дает человеку школа? Образование. Зачем нужно учиться? Почему образование необходимо сегодня всем? Школа — одна из ступеней в системе российского образования. Что такое общество? Характеристика общества и его системы. Сферы жизни общества: политическая, экономическая, социальная, духовная. Их отличия и взаимосвязь. Важность и значение духовной сферы для развития общества. Каковы правила жизни в обществе? Для чего нужны правила поведения? Нравственные нормы. Их роль и значение в обществе.

Наша Родина – Россия.

Малая и большая Родина. Что такое малая родина? Почему человек всегда помнит свои родные края? Большая Родина, Отчизна — вся страна. Что связывает человека с Родиной? Россия — колыбель многих народов. Символы России: герб и флаг. Что такое эмблемы? Для чего они использовались? Государственные символы. Что к ним относится? Зачем они нужны? Герб государственный. Флаг государственный. Что они собой представляют? История государственного герба и флага в России. Государственный герб и флаг Российской Федерации, их описание. Когда и почему были приняты Федеральные законы о Государственном гербе РФ и Государственном флаге РФ? Красное знамя победителей в Великой Отечественной войне. Символы России: гимн. Значение слова «гимн». В каких случаях исполняется гимн страны? Почему гимн является государственным символом?

6 класс

Тема I. Человек в обществе

Зачем нужно изучать науки об обществе и человеке? Общественные науки. Парадокс Сократа. Человек, его

поведение в коллективе, обществе, государстве. Какие вопросы изучают общественные науки? Необходимость знания истории, особенностей жизни общества, государства. Что такое человек? Теории происхождения человека. Сильные и слабые стороны человека. Человек как существо общественное и биологическое. Человеческое достоинство, его качества. Два человеческих «Я»: первое — то, что видят люди, второе — что человек сам о себе думает. «Внешние» признаки и «внутренние» качества человека. Внутренний мир человека. Человек как «дробь»: первое «Я» — в числителе, второе «Я» — в знаменателе. Почему люди улыбаются друг другу? Материальная и духовная культура. Культура общения. Стремление понять друг друга. Эмоциональные состояния при общении. Почему в благополучных цивилизованных странах все друг другу улыбаются? Доброжелательность. Терпимость, толерантность. Что такое равнодушие и как помочь ближнему? Чем можно обидеть человека? Равнодушие к чужим бедам. Поглощенность своими интересами. Бестактность, грубость. Ложное покровительство. Благотворительность. Почему мужчина заботится о женщине и почему женщина заботится о мужчине? Он и она. Женщина и мужчина — две половинки «единого» человека. Семья. Роль и предназначение женщины в семье. Брак. Разве это плохо, что мы разные? Разнообразие народов и культур. Понятие «народ». Межнациональное общение. «Свои» и «чужие». Взаимное обогащение народов в процессе общения. Культура. Россия — многонациональная страна. Что мешает людям разных национальностей быть добрыми соседями и друзьями? Правила, которые необходимы в многонациональном государстве. Обычай и традиции. Национальные традиции. Особенности характера народа и его традиции. Традиции почтительного отношения к старшим, забота о детях, женщинах, слабых и больных. Почему надо беречь национальные традиции и национальную культуру? Нужно ли нам физическое совершенство? Здоровье человека. Забота о здоровье и физическом развитии. Культ физического совершенства в Древней Греции и Древнем Риме. Олимпийские игры. Богатыри на Руси. Роль физкультуры и спорта в совершенствовании человека. Здоровый образ жизни. Что такое физическое совершенство?

Тема II. Гражданин и закон

Что такое гражданин? Человек и гражданин. Чем гражданин отличается от просто человека? Гражданин и государство. Участие в управлении страной. Гражданственность. Гражданин мира. Космополит. Ностальгия по родине. Что такое гражданство? Документы, подтверждающие гражданство. В чем выражается связь человека с государством? Гражданство и права человека по Конституции РФ. Двойное гражданство. Основания получения гражданства. Должно ли гражданство разделять людей? Нарушение прав человека. Мораль и право. Моральные и правовые оценки. Моральный выбор. Моральные и правовые нормы. Соотношение моральных и правовых норм. Сферы действия морали и права. Сходство и различия между правовыми и моральными нормами. Что такое закон? Обычай — предшественник закона. Первые законы в истории человечества. Суть регулирования законами различных отношений между людьми. Право. Нормативно-правовой акт. Что такое правовая культура и правосознание? Понятие «культура». Правовая культура в широком и узком смысле, ее структура. Законопослушное (правомерное) поведение. Правозащитники. Политическая культура. Правосознание, его виды. Право на каждый день. Гражданское право в повседневной жизни. Рыночная экономика. Основные участники рынка. Предпринимательство. Договор. Гражданское право. Как закон регулирует отношения в семье? Семейное право. Семейный кодекс РФ. Брак. Условия и порядок заключения брака. Права и обязанности супругов. Брачный договор. Обязанности родителей перед своими детьми. Лишение родительских прав. Права ребенка. Усыновление (удочерение). Опекa и попечительство. Поведение в общественном месте. Правила поведения в общественном месте. Аморальное поведение. Административное право. Административное правонарушение и административное наказание. Права потребителей. Кто такой потребитель? Закон «О защите прав потребителей». Как работает этот Закон? Комитет защиты прав потребителей. Сферы действия Закона. Почему законы нарушают? Преступление. Уголовное преступление. Внешние причины преступного поведения. Внутренние причины преступного поведения.

Тема III. Государство и власть

Наше государство — Российская Федерация (Россия). Понятие «федерация». Унитарное государство. Россия — федеративное государство. Виды государств по форме правления. Наша страна — государство с республиканской формой правления. История становления государственного строя в России. Россия — демократическое, правовое государство. Какие бывают государства? Монархия, ее виды: абсолютная и парламентарная. Республика. Типы республик: парламентская, президентская, смешанная. Парламент. Президент Российской Федерации. Его полномочия и обязанности по Конституции РФ. Как выбирают Президента России? Избирательное право. Президенты России. Кто принимает законы и кто воплощает их в жизнь? Государственная власть в Российской Федерации: три ветви власти. Законодательная власть — Федеральное Собрание. Совет Федерации и Государственная Дума. Как избираются депутаты Государственной Думы? Исполнительная власть. Правительство РФ. Состав Правительства России. Кто его возглавляет? Судебная власть. Главные суды России. Местная власть. Малая родина. Местное самоуправление. Местные органы власти. Различные формы местной власти. Советы, думы, муниципалитеты, администрации. Мэр. Как формируется местная власть? История местного самоуправления в России. Земства.

7 класс

Тема I. Регулирование поведения людей в обществе

Роль социальных норм в жизни общества. Какие бывают нормы? Социальные нормы и их виды. Общие признаки социальных норм. Нормы обычаев — ритуалы, обряды, обычаи, традиции, мифы. Нормы: религиозные, моральные, правовые, деловые.

Что регулируют нормы гражданских, экономических, политических, культурных, межнациональных и международных отношений? Что главное в человеке? Понятие морали. Добро — основа нравственности. Добро и зло. Мораль.

Аморальное поведение. Неизбежность торжества добра над злом. Что можно, нельзя, нужно? Десять библейских заповедей. Правила поведения в обществе. Моральные (нравственные) нормы. Моральная позиция. О совести. Совесть — «человек в тебе». Происхождение слова «совесть». Совесть и вера в Бога. Кому мешает совесть? Высшая ценность. Смысл жизни. Конечность жизни и бессмертие. Что заставляет людей жертвовать жизнью ради высоких целей?

Почему люди любят Родину? Российская идентичность. Понятие патриотизма. Патриотизм и национализм. Нация. Патриоты и националисты. Интернационализм. Правовые нормы. Понятие «право», что оно означает. Как соотносятся право и мораль. Общие черты. Отличия правовых норм. Правовые нормы. Их особенности и виды.

Тема II. Твои неотъемлемые права

Каждый человек хочет быть свободным! Блага свободы. Свобода в рамках закона и морали. Тоталитарное государство. Проявления свободы. Конституционные права и свободы человека в Российской Федерации. Анархия. Гражданин и государство. Понятие государства. Государственные органы. Ответственность государства перед гражданином. Ответственность гражданина перед государством. Обязанности граждан по Конституции РФ. Права ребенка. Как связаны права ребенка с правами человека. Документы о правах ребенка. Основные группы прав ребенка. Как организована правовая защита детей. Международные организации, защищающие права детей. Уполномоченный по правам ребенка при Президенте Российской Федерации. Право на жизнь. Право на благополучную жизнь. Право на имя и гражданство. Право на создание семьи. Право на здоровый образ жизни. Право на квалифицированную медицинскую помощь. Право на образование. Право на участие в культурной жизни и пользование учреждениями культуры, на доступ к культурным ценностям. Право на свободу слова. Свобода слова — условие свободного развития личности.

Цензура. Право свободно высказывать свое мнение. Корректное использование этого права. Право на объединение. Право на создание детских организаций. Нужна ли для этого помощь взрослых? Где уместно создавать эти организации? Право мыслить и верить свободно. Что такое свобода совести? Чем отличается человек верующий от человека неверующего? Свобода в выборе веры. Религия. Приверженность вере отцов. Право на защиту: задержание. Административное задержание.

Административное правонарушение. Уголовное преступление. Права несовершеннолетних. Адвокат. Как вести себя в процессе задержания. Права сотрудников правоохранительных органов. Права задержанного. Право на защиту: тюрьма. Лишение свободы — уголовное наказание за преступление. Условия пребывания в тюрьме или колонии. Гуманность. Чувство достоинства. Условия содержания в заключении несовершеннолетних в соответствии с их правами. Право на защиту: война. Война и дети. Дети — жертвы войны. Право на защиту детей в военное время. Дети на войне. Конвенция о правах ребенка защищает детей от войны. Право на защиту: наркотики.

Наркомания — чума XXI в. Дети и наркотики. Эксплуатация детей наркодельцами. Защита детей от наркотиков. Право на защиту: эксплуатация несовершеннолетних. Предпринимательство. Рыночная экономика и эксплуатация труда. Безработица. Закон защищает детей от эксплуататоров. Трудовое законодательство. Где права, там и ответственность. Единство прав и обязанностей. Понятие «ответственность». Моральная ответственность. Правовая (юридическая) ответственность.

8 класс

Тема I. Человек. Духовный мир личности

Человек, его личность и деятельность. Что такое человек? Его психобиосоциальная сущность. Теории происхождения человека. Личность. Деятельность. Виды деятельности. Структура деятельности. Поведение. Потребности и способности человека.

Свобода — это ответственность. Понятие свободы. Что такое ответственность? Как воспитать в себе ответственность? Чувство долга.

Человек культурный. Происхождение слова «культура». Понятие культуры. Виды культуры. Классификация видов культуры. Искусство. Диалог культур. Кого мы называем культурным человеком? Как связаны внутренняя и внешняя культура?

Культура и ее наследники. Уважение к прошлому народа, страны. Культурное наследие. Почему нужно беречь культуру?

Культура тела. Спорт и здоровье человека. Здоровый образ жизни. Физическое воспитание школьников. Как стать здоровым? Как связаны в человеке тело и дух?

Враги души и тела. Пьянство и алкоголизм. Почему курение опасно для здоровья? Что такое наркомания, чем коварна эта болезнь? Опасность СПИДа.

Выбор жизненного пути. Что такое жизненный путь? Жизнь как служение. Жизненное призвание. Роль труда в жизни человека, в достижении успеха. Воспитание уважения к труду, чувства человеческого достоинства, любви к людям.

Тема II. Человек в обществе

Взаимосвязь природы и общества. Понятия «природа» и «общество». Единство мира. Экология. Экологическое право. Экологические преступления. Бережное отношение к природе. Охрана природы.

Основные сферы жизни общества: экономическая, социальная, политическая, духовная. Их характеристика. Взаимосвязь сфер жизни общества.

Духовная сфера жизни общества. Духовные ценности. Формы общественного сознания. Наука. Функции науки в обществе. Система наук. Смысл научной деятельности. Положение науки в России. Перспективы развития науки. Религия. Исторические формы развития религии. Мировые религии. Религиозные формы. Веротерпимость и толерантность. Свобода вероисповедания в России. Влияние религии на развитие духовной культуры.

Образование. Понятие образования. Функции образования в обществе. Системы образования. Роль самообразования в развитии личности. Образование в современном мире.

Непрерывное образование. Новые профессии. Рынок труда. Конкурентоспособность, карьера.

Гражданское общество. Его независимость от государства. Самоорганизация. Признаки гражданского общества. Причины, препятствующие обществу стать гражданским.

Исторические типы общества. Доиндустриальное (традиционное) общество. Индустриальное общество. Постиндустриальное общество, его особенности и отличия. Информационное общество. Роль науки, образования, сферы услуг в постиндустриальном обществе. СМИ, их функции. Роль малых предприятий.

Человек в группе. Что такое группа? Воздействие группы на ее членов. Групповые ожидания. Социальная психология. Большие и малые группы. Межличностные конфликты.

Группы с отрицательной направленностью. Референтные группы. Лидерство в группе.

Человек в семье. Понятие семьи. Положение в семье женщины и мужчины. Взаимоотношения в семье. Взаимопомощь, взаимоподдержка. Семейные ценности. Семейные конфликты. Семья и общество. Государственная поддержка семьи.

Родители и дети. Почитание родителей. Роль в семье отца и матери. Родительская любовь. Долг детей перед родителями. Защита прав детей в семье.

Отношения в обществе. Структура общества. Социальный статус. Социальная роль. Общественные отношения, их виды. Социокультурные отношения, их участники. Социальные конфликты в обществе и пути их устранения. Межнациональные отношения и конфликты. Пути разрешения межнациональных конфликтов.

Глобальные проблемы человечества. Сохранение мира, борьба с терроризмом. Экологические угрозы. Преодоление экономической, социальной, культурной отсталости стран «третьего мира». Демографическая проблема. Решение продовольственной проблемы. Борьба с неизлечимыми болезнями.

К миру без войн. Почему возникают конфликты между странами и народами? Позиция пацифистов в защите мира. Что значит «крепить мир»? Народная дипломатия. Пути и средства защиты мира. Международно-правовая защита жертв вооруженных конфликтов. Международное гуманитарное право.

Тема III. Человек. Право. Государство

Что такое гражданин? Понятие гражданина. История возникновения понятия. Человек и гражданин: общее и особенное. Политико-правовое и нравственное содержание гражданственности. Гражданство. Основания приобретения гражданства. «Принцип крови» и «принцип почвы». Двойное гражданство. Лишение гражданства.

Что такое право? Значения этого понятия. Нормы права, их особенности. Что такое закон? Какие бывают законы?

Источники права, их виды. Зачем надо знать нормы права? Система и отрасли права. Что такое система права? Вертикальное строение права: отрасль права, институт права, норма права. Горизонтальное строение права — классификация по отраслям. Система отраслей российского права. Регулятивные и охранительные отрасли права, их характеристика.

Что такое государство? Признаки государства, основные и дополнительные. Функции государства, внутренние и внешние. Может ли общество обойтись без государства?

Правовое государство. Идея правового государства. Основные признаки правового государства. Верховенство закона.

Конституция Российской Федерации. Что такое конституция? Конституционное (государственное) право. Основы конституционного строя России, его элементы. Формы государственного устройства. Конфедерация. Федерация. Россия как федеративное государство.

Органы государственной власти. Сущность разделения властей. Государственная власть в Российской Федерации.

Президент Российской Федерации. Федеральное Собрание. Совет Федерации. Государственная Дума. Правительство Российской Федерации. Судебная власть, ее структура. Конституционный Суд РФ. Верховный Суд РФ. Высший Арбитражный Суд РФ. Прокуратура РФ. Генеральный прокурор РФ. Местное самоуправление.

Государственные символы России: герб, гимн, флаг. Зачем государству символы? История государственных символов России.

Права человека. Понятия прав и свобод человека. Международные документы о правах человека. Всеобщая декларация прав человека. Европейская Конвенция о защите прав человека и основных свобод. Структура прав человека. Современное понимание прав человека. Правовой статус человека. Конституционный статус человека: конституционные свободы человека; конституционные права человека; конституционные обязанности человека.

Соотношение прав и обязанностей человека. Права человека в Конституции Российской Федерации. Гражданские права. Право на свободу совести и вероисповедания. Свобода мысли и слова. Право на жизнь. Проблема отмены смертной казни. Политические права. Право на объединение. Право собираться мирно. Процедурные гражданские права. Право на участие в управлении делами государства.

Экономические права. Право на экономическую деятельность. Право частной собственности, в том числе на землю. Социальные права. Право на свободный труд и отдых; на защиту от безработицы. Право на социальное обеспечение, охрану материнства и детства. Право на образование. Культурные права. Право на свободу творчества, преподавания; доступ граждан к духовным и материальным ценностям.

Защита прав человека. Нарушения прав человека: геноцид, апартеид, расизм, национализм. Дискриминация меньшинств. Нарушения прав в экономической и социальной сферах. Международное гуманитарное право. Международные организации в области защиты прав человека. Средства защиты прав человека на внутригосударственном уровне в России. Уполномоченный по правам человека (омбудсмен) при Президенте РФ.

Правоохранительные органы. Адвокаты. Прокуроры. Судьи. Органы внутренних дел. Полиция. Нотариусы.

Правовая культура, ее составные части. Правовая культура общества. Правовая культура человека — основной результат правового образования. Антикультура. Правовое образование. Правовой нигилизм. Правовой цинизм. Как обрести правовую культуру

9 класс

Тема I. Политическая жизнь общества Политика и власть. Политика и власть. Роль политики в жизни общества.

Государство, его сущность. Государство, его существенные признаки. Функции государства. Внутренняя и внешняя политика государства. Форма государства. Формы правления. Формы государственно-территориального устройства. Политические режимы. Демократия. Политический режим. Демократия, ее основные признаки и ценности. Участие граждан в политической жизни. Взаимоотношения органов государственной власти и граждан. Выборы и референдумы. Участие граждан в политической жизни. Опасность политического экстремизма. Политические партии и движения. Политические партии и движения, их роль в общественной жизни. Гражданское общество и правовое государство. Гражданское общество. Правовое государство. Разделение властей.

Тема II Российское государство Конституция РФ. Основы конституционного строя. Конституция Российской Федерации — основной закон государства. Конституционные основы государственного строя Российской Федерации. Федеративное устройство РФ. Россия — федеративное государство. Субъекты федерации. Гражданство РФ. Гражданство Российской Федерации. Президент РФ. Президент Российской Федерации, его основные функции. Федеральное Собрание РФ. Федеральное Собрание Российской Федерации. Правительство РФ. Правительство Российской Федерации. Судебная система РФ. Судебная система Российской Федерации. Правоохранительные органы. Местное самоуправление. Местное самоуправление. Органы местного самоуправления, их полномочия и принципы деятельности.

Тема III Культурно-информационная среда общественной жизни Культура, ее многообразие и основные формы. Культура, ее многообразие и основные формы. Диалог культур как черта современного мира. Наука в жизни современного общества. Наука в жизни современного общества. Научно-технический прогресс в современном обществе. Развитие науки в России. Образование и его значимость в условиях современного общества. Образование, его значимость в условиях информационного общества. Правовое регулирование в сфере образования. Система образования в Российской Федерации. Уровни общего образования. Государственная итоговая аттестация. Самообразование. Роль религии в жизни общества Религия как форма культуры. Мировые религии. Роль религии в жизни общества. Свобода совести. Искусство как элемент духовной культуры общества. Искусство как элемент духовной культуры общества. Влияние искусства на развитие личности. Информация и способы ее распространения. СМИ. Современные средства связи и коммуникации, их влияние на нашу жизнь. СМИ.

Тема IV Человек в меняющемся обществе Глобализация и ее противоречия. Усиление взаимосвязей стран и народов. Проявления и последствия глобализации. Войны и вооруженные конфликты. Международно-правовая защита жертв вооруженных конфликтов. Межгосударственные отношения. Межгосударственные конфликты и способы их разрешения. Международное гуманитарное право. Международно-правовая защита жертв вооруженных конфликтов

2.2.2.8. География

5 класс

Раздел 1. Источники географической информации

Развитие географических знаний о Земле. Развитие географических знаний о Земле.

Введение. Что изучает география.

Представления о мире в древности (*Древний Китай, Древний Египет, Древняя Греция, Древний Рим*). Появление первых географических карт.

География в эпоху Средневековья: *путешествия и открытия викингов, древних арабов, русских землепроходцев. Путешествия Марко Поло и Афанасия Никитина.*

Эпоха Великих географических открытий (*открытие Нового света, морского пути в Индию, кругосветные*

путешествия). Значение Великих географических открытий.

Географические открытия XVII–XIX вв. (исследования и открытия на территории Евразии (в том числе на территории России), Австралии и Океании, Антарктиды). Первое русское кругосветное путешествие (И.Ф. Крузенштерн и Ю.Ф. Лисянский).

Географические исследования в XX веке (открытие Южного и Северного полюсов, океанов, покорение высочайших вершин и глубочайших впадин, исследования верхних слоев атмосферы, открытия и разработки в области Российского Севера). Значение освоения космоса для географической науки.

Географические знания в современном мире. Современные географические методы исследования Земли.

Способы изображения земной поверхности.

Виды изображения земной поверхности: план местности, глобус, географическая карта, аэрофото- и аэрокосмические снимки. Масштаб. Стороны горизонта. Азимут. Ориентирование на местности: определение сторон горизонта по компасу и местным признакам, определение азимута. Особенности ориентирования в мегаполисе и в природе. План местности. Условные знаки. Как составить план местности. Составление простейшего плана местности/учебного кабинета/комнаты. Географическая карта – особый источник информации. Содержание и значение карт. Топографические карты. Масштаб и условные знаки на карте. Градусная сеть: параллели и меридианы. Географические координаты: географическая широта. Географические координаты: географическая долгота. Определение географических координат различных объектов, направлений, расстояний, абсолютных высот по карте.

Географические методы изучения окружающей среды. Наблюдение. Описательные и сравнительные методы. Использование инструментов и приборов. Картографический метод.

Раздел 2. Природа Земли и человек

Земля — планета Солнечной системы. Земля — планета Солнечной системы. Форма, размеры и движения Земли, их географические следствия. Неравномерное распределение солнечного света и тепла на поверхности Земли. Пояса освещённости. Часовые пояса. Влияние космоса на Землю и жизнь людей.

Земная кора и литосфера. Рельеф Земли. Внутреннее строение Земли, методы его изучения.

Земная кора и литосфера. Горные породы и полезные ископаемые. Состав земной коры, её строение под материками и океанами. Литосферные плиты, их движение и взаимодействие. Медленные движения земной коры. Землетрясения и вулканизм. Условия жизни людей в районах распространения землетрясений и вулканизма, обеспечение безопасности населения. Внешние процессы, изменяющие земную поверхность.

Рельеф Земли. Зависимость крупнейших форм рельефа от строения земной коры. Неоднородность земной поверхности как следствие взаимодействия внутренних сил Земли и внешних процессов. Основные формы рельефа суши и дна Мирового океана. Различия гор и равнин по высоте. Описание рельефа территории по карте.

Человек и литосфера. Опасные природные явления, их предупреждение. Особенности жизни и деятельности человека в горах и на равнинах. Воздействие хозяйственной деятельности на литосферу. Преобразование рельефа, антропогенные формы рельефа.

6 класс.

Раздел 2. Природа Земли и человек

Гидросфера — водная оболочка Земли. Вода на Земле. Части гидросферы. Мировой круговорот воды. Океаны. Части Мирового океана. Методы изучения морских глубин. Свойства вод Мирового океана. Движение воды в Океане. Использование карт для определения географического положения морей и океанов, глубин, направлений морских течений, свойств воды. Роль Мирового океана в формировании климатов Земли. Минеральные и органические ресурсы Океана, их значение и хозяйственное использование. Морской транспорт, порты, каналы. Источники загрязнения вод Океана, меры по сохранению качества вод и органического мира.

Воды суши. Реки Земли — их общие черты и различия. Речная система. Питание и режим рек. Озёра, водохранилища, болота. Использование карт для определения географического положения водных объектов, частей речных систем, границ и площади водосборных бассейнов, направления течения рек. Значение поверхностных вод для человека, их рациональное использование.

Происхождение и виды подземных вод, возможности их использования человеком. Зависимость уровня грунтовых вод от климата, характера поверхности, особенностей горных пород. Минеральные воды.

Ледники — главные аккумуляторы пресной воды на Земле. Покровные и горные ледники, многолетняя мерзлота: географическое распространение, воздействие на хозяйственную деятельность.

Человек и гидросфера. Источники пресной воды на Земле, проблемы, связанные с ограниченными запасами пресной воды на Земле, и пути их решения. Неблагоприятные и опасные явления в гидросфере. Меры предупреждения опасных явлений и борьбы с ними, правила обеспечения личной безопасности.

Атмосфера — воздушная оболочка Земли.

Атмосфера. Состав атмосферы, её структура. Значение атмосферы для жизни на Земле. Нагревание атмосферы, температура воздуха, распределение тепла на Земле. Суточные и годовые колебания температуры воздуха. Средние температуры. Изменение температуры с высотой. Влага в атмосфере. Облачность, её влияние на погоду. Атмосферные осадки, их виды, условия образования. Распределение влаги на поверхности Земли. Влияние атмосферных осадков на жизнь и деятельность человека. Атмосферное давление, ветры. Изменение атмосферного давления с высотой. Направление и сила ветра. Роза ветров. Постоянные ветры Земли. Типы воздушных масс; условия их формирования и свойства.

Погода и климат. Элементы погоды, способы их измерения, метеорологические приборы и инструменты. Наблюдения за погодой. Измерения элементов погоды с помощью приборов. Построение графиков изменения температуры и облачности, розы ветров; выделение преобладающих типов погоды за период наблюдения. Решение практических задач на определение изменений температуры и давления воздуха с высотой, влажности воздуха. Чтение карт погоды. Прогнозы погоды. Климат и климатические пояса.

Человек и атмосфера. Стихийные явления в атмосфере, их характеристика и правила обеспечения личной безопасности. Пути сохранения качества воздушной среды. Адаптация человека к климатическим условиям местности. Особенности жизни в экстремальных климатических условиях.

Биосфера Земли. Разнообразие растительного и животного мира Земли. Особенности распространения живых организмов на суше и в Мировом океане. Границы биосферы и взаимодействие компонентов природы. Приспособление живых организмов к среде обитания. Биологический круговорот. Роль биосферы. Широтная зональность и высотная поясность в растительном и животном мире. Влияние человека на биосферу. Заселение человеком Земли. Расы. Охрана растительного и животного мира Земли. Наблюдения за растительностью и животным миром как способ определения качества окружающей среды.

Почва как особое природное образование. Состав почв, взаимодействие живого и неживого в почве, образование гумуса. Строение и разнообразие почв. Главные факторы (условия) почвообразования, основные зональные типы почв. Плодородие почв, пути его повышения. Роль человека и его хозяйственной деятельности в сохранении и улучшении почв.

Географическая оболочка Земли. Строение, свойства и закономерности географической оболочки, взаимосвязи между её составными частями. Территориальные комплексы: природные, природно-антропогенные. Географическая оболочка — крупнейший природный комплекс Земли. Широтная зональность и высотная поясность. Природные зоны Земли. Особенности взаимодействия компонентов природы и хозяйственной деятельности человека в разных природных зонах. Географическая оболочка как окружающая человека среда.

Содержание 7 класс

Введение

Введение в изучение курса «География материков и океанов»: задачи и содержание курса; знакомство со структурой учебника и формами работы; значение географических знаний для человека; материки и океаны; части света.

Как люди открывали и изучали Землю: география в древности и в античном мире; представления мыслителей и ученых древности о строении окружающего их мира (Геродот, Эратосфен, Аристотель, Птолемей); географические знания в раннем Средневековье (М. Поло, А. Никитин); эпоха Великих географических открытий (В. да Гама, Х. Колумб, Ф. Магеллан); первые научные экспедиции (С. Дежнев, Дж. Кук); научные экспедиции XIX в. (П.П. Семенов-Тянь-Шаньский, Д. Ливингстон, Ф. Нансен, Р. Амундсен, Р. Скотт); современные знания о Земле.

Источники географической информации и географические методы изучения окружающей среды: полевые исследования; картографический и исторический методы; современная космическая съемка; системный подход в исследовании Земли.

Раздел I. Главные особенности природы Земли

Литосфера и рельеф Земли

Происхождение материков и океанов: строение материковой и океанической земной коры; лито-сферные плиты и их границы; карта строения земной коры; эпохи складчатости; сейсмические пояса Земли. **Рельеф Земли:** крупнейшие (планетарные) формы рельефа; крупные формы рельефа; платформы; средние и мелкие формы рельефа; влияние рельефа на природу и жизнь людей; опасные природные явления.

Атмосфера и климаты Земли

Распределение температуры воздуха и осадков на Земле; воздушные массы: причины, влияющие на формирование климата; пояса атмосферного давления; общая циркуляция атмосферы; постоянные ветры; характер подстилающей поверхности. **Климатические пояса:** основные климатические пояса Земли; воздушные массы; основные характеристики климатических поясов; климат и человек.

Гидросфера. Мировой океан – главная часть гидросферы

Воды Мирового океана; течения: роль гидросферы в жизни Земли; влияние воды на состав земной коры и образование рельефа; роль воды в формировании климата; вода — необходимое условие для существования жизни; роль воды в хозяйственной деятельности человека; свойства вод Мирового океана; водные массы; поверхностные течения в океане. **Жизнь в океане; взаимодействие океана с атмосферой и сушей:** роль Мирового океана в жизни нашей планеты; влияние поверхностных течений на климат; влияние суши на Мировой океан.

Географическая оболочка

Строение и свойства географической оболочки: компоненты географической оболочки; особенности ее строения; основные свойства географической оболочки; круговорот веществ и энергии; формирование природно-территориальных комплексов. **Природные комплексы суши и океана:** взаимодействие между природными комплексами; разнообразие природных комплексов; антропогенные природные комплексы. **Природная зональность:** образование природных зон; закономерности размещения природных зон на Земле; широтная зональность и высотная поясность.

Раздел II. Население земли

Численность населения и размещение людей на Земле: численность населения Земли; причины, влияющие на численность населения; естественный прирост населения; размещение людей на Земле. **Народы и религии мира:**

расы; этносы; мировые и национальные религии; культурно-исторические регионы мира; страны мира. *Хозяйственная деятельность людей; городское и сельское население*: основные виды хозяйственной деятельности и их влияние на природные комплексы; городское и сельское население.

Раздел III. Океаны и материка

Океаны

Тихий и Индийский океаны: Тихий океан — самый большой и самый древний из океанов на Земле; особенности географического положения Тихого и Индийского океанов; история исследования; рельеф, климат и воды; органический мир; виды хозяйственной деятельности в океанах.

Атлантический и Северный Ледовитый океаны: географическое положение и история исследования Атлантического океана. Рельеф, климат и воды. Органический мир. Виды хозяйственной деятельности в Атлантическом океане. Экологические проблемы. Северный Ледовитый океан — самый маленький океан на Земле. Географическое положение. Из истории исследования Северного Ледовитого океана. Рельеф, климат и воды. Органический мир. Виды хозяйственной деятельности в океане.

Южные материка

Общие особенности природы южных материков: географическое положение; рельеф; климат; внутренние воды; растительный и животный мир.

Африка. Географическое положение Африки и история исследования. Рельеф и полезные ископаемые. Климат и внутренние воды. Характеристика и оценка климата отдельных территорий Африки для жизни людей. Природные зоны Африки. Эндемики. Определение причин природного разнообразия материка. Население Африки, политическая карта.

Особенности стран Северной Африки (регион высоких гор, сурового климата, пустынь и оазисов, а также родина древних цивилизаций, современный район добычи нефти и газа).

Особенности стран Западной и Центральной Африки (регион саванн и непроходимых гилей, с развитой охотой на диких животных, эксплуатация местного населения на плантациях и при добыче полезных ископаемых).

Особенности стран Восточной Африки (регион вулканов и разломов, национальных парков, центр происхождения культурных растений и древних государств).

Особенности стран Южной Африки (регион гор причудливой формы и пустынь, с развитой мировой добычей алмазов и самой богатой страной континента (ЮАР)).

Австралия и Океания. Географическое положение, история исследования, особенности природы материка. Эндемики.

Австралийский Союз (географический уникум – страна-материк; самый маленький материк, но одна из крупнейших по территории стран мира; выделение особого культурного типа австралийско-новозеландского города, отсутствие соседства отсталых и развитых территорий, слабо связанных друг с другом; высокоразвитая экономика страны основывается на своих ресурсах).

Океания (уникальное природное образование – крупнейшее в мире скопление островов; специфические особенности трех островных групп: Меланезия – «черные острова» (так как проживающие здесь папуасы и меланезийцы имеют более темную кожу по сравнению с другими жителями Океании), Микронезия и Полинезия – «маленькие» и «многочисленные острова»).

Южная Америка. Географическое положение, история исследования и особенности рельефа материка. Климат и внутренние воды. Южная Америка – самый влажный материк. Природные зоны. Высотная поясность Анд. Эндемики. Изменение природы. Население Южной Америки (влияние испанской и португальской колонизации на жизнь коренного населения). Страны востока и запада материка (особенности образа жизни населения и хозяйственной деятельности).

Антарктида. Антарктида – уникальный материк на Земле (самый холодный и удаленный, с шельфовыми ледниками и антарктическими оазисами). Освоение человеком Антарктиды. Цели международных исследований материка в 20-21 веке. Современные исследования и разработки в Антарктиде.

Северные материка. Особенности северных материков Земли.

Северная Америка. Географическое положение, история открытия и исследования Северной Америки (Новый Свет). Особенности рельефа и полезные ископаемые. Климат, внутренние воды. Природные зоны. Меридиональное расположение природных зон на территории Северной Америки. Изменения природы под влиянием деятельности человека. Эндемики. Особенности природы материка. Особенности населения (коренное население и потомки переселенцев).

Характеристика двух стран материка: Канады и Мексики. Описание США – как одной из ведущих стран современного мира.

Евразия. Географическое положение, история исследования материка. Рельеф и полезные ископаемые Евразии. Климатические особенности материка. Влияние климата на хозяйственную деятельность людей. Реки, озера материка. Многолетняя мерзлота, современное оледенение. Природные зоны материка. Эндемики.

Зарубежная Европа. Страны Северной Европы (население, образ жизни и культура региона, влияние моря и теплого течения на жизнь и хозяйственную деятельность людей).

Страны Средней Европы (население, образ жизни и культура региона, высокое развитие стран региона, один из главных центров мировой экономики).

Страны Восточной Европы (население, образ жизни и культура региона, благоприятные условия для развития хозяйства, поставщики сырья, сельскохозяйственной продукции и продовольствия в более развитые европейские

страны).

Страны Южной Европы (население, образ жизни и культура региона, влияние южного прибрежного положения на жизнь и хозяйственную деятельность людей (международный туризм, экспорт субтропических культур (цитрусовых, маслин)), продуктов их переработки (оливковое масло, консервы, соки), вывоз продукции легкой промышленности (одежды, обуви)).

Зарубежная Азия. Страны Юго-Западной Азии (особенности положения региона (на границе трех частей света), население, образ жизни и культура региона (центр возникновения двух мировых религий), специфичность природных условий и ресурсов и их отражение на жизни людей (наличие пустынь, оазисов, нефти и газа), горячая точка планеты).

Страны Центральной Азии (влияние большой площади территории, имеющей различные природные условия, на население (его неоднородность), образ жизни (постсоветское экономическое наследие, сложная политическая ситуация) и культуру региона).

Страны Восточной Азии (население (большая численность населения), образ жизни (влияние колониального и полуколониального прошлого, глубоких феодальных корней, периода длительной самоизоляции Японии и Китая) и культура региона (многообразие и тесное переплетение религий: даосизм и конфуцианство, буддизм и ламаизм, синтоизм, католицизм).

Страны Южной Азии (влияние рельефа на расселение людей (концентрация населения в плодородных речных долинах), население (большая численность и «молодость»), образ жизни (распространение сельского образа жизни (даже в городах) и культура региона (центр возникновения древних религий – буддизма и индуизма; одна из самых «бедных и голодных территорий мира»)).

Страны Юго-Восточной Азии (использование выгодности положения в развитии стран региона (например, в Сингапуре расположены одни из самых крупных аэропортов и портов мира), население (главный очаг мировой эмиграции), образ жизни (характерны резкие различия в уровне жизни населения – от минимального в Мьянме до самого высокого в Сингапуре) и культура региона (влияние соседей на регион – двух мощных центров цивилизаций – Индии и Китая).

Взаимодействие природы и общества.

Влияние закономерностей географической оболочки на жизнь и деятельность людей. Степень воздействия человека на природу на разных материках. Необходимость международного сотрудничества в использовании природы и ее охраны. Развитие природоохранной деятельности на современном этапе (Международный союз охраны природы, Международная Гидрографическая Организация, ЮНЕСКО и др.).

8 класс

Территория России на карте мира.

Характеристика географического положения России. Водные пространства, омывающие территорию России. Государственные границы территории России. Россия на карте часовых поясов. Часовые зоны России. Местное, поясное время, его роль в хозяйстве и жизни людей. История освоения и заселения территории России в XI – XVI вв. История освоения и заселения территории России в XVII – XVIII вв. История освоения и заселения территории России в XIX – XXI вв.

Общая характеристика природы России.

Рельеф и полезные ископаемые России. Геологическое строение территории России. Геохронологическая таблица. Тектоническое строение территории России. Основные формы рельефа России, взаимосвязь с тектоническими структурами. Факторы образования современного рельефа. Закономерности размещения полезных ископаемых на территории России. Изображение рельефа на картах разного масштаба. Построение профиля рельефа.

Климат России. Характерные особенности климата России и климатообразующие факторы. Закономерности циркуляции воздушных масс на территории России (циклон, антициклон, атмосферный фронт). Закономерности распределения основных элементов климата на территории России. Суммарная солнечная радиация. Определение величин суммарной солнечной радиации на разных территориях России. Климатические пояса и типы климата России. Человек и климат. Неблагоприятные и опасные климатические явления. Прогноз и прогнозирование. Значение прогнозирования погоды. Работа с климатическими и синоптическими картами, картодиаграммами. Определение зенитального положения Солнца.

Внутренние воды России. Разнообразие внутренних вод России. Особенности российских рек. Разнообразие рек России. Режим рек. Озера. Классификация озёр. Подземные воды, болота, многолетняя мерзлота, ледники, каналы и крупные водохранилища. Водные ресурсы в жизни человека.

Почвы России. Образование почв и их разнообразие на территории России. Почвообразующие факторы и закономерности распространения почв. Земельные и почвенные ресурсы России. Значение рационального использования и охраны почв.

Растительный и животный мир России. Разнообразие растительного и животного мира России. Охрана растительного и животного мира. Биологические ресурсы России.

Природно-территориальные комплексы России.

Природное районирование. Природно-территориальные комплексы (ПТК): природные, природно-антропогенные и антропогенные. Природное районирование территории России. Природные зоны России. Зона арктических пустынь, тундры и лесотундры. Разнообразие лесов России: тайга, смешанные и широколиственные леса. Лесостепи, степи и полупустыни. Высотная поясность.

Крупные природные комплексы России. Русская равнина (одна из крупнейших по площади равнин мира, древняя равнина; разнообразие рельефа; благоприятный климат; влияние западного переноса на увлажнение территории; разнообразие внутренних вод и ландшафтов).

Север Русской равнины (пологая равнина, богатая полезными ископаемыми; влияние теплого течения на жизнь портовых городов; полярные ночь и день; особенности расселения населения (к речным долинам: переувлажненность, плодородие почв на заливных лугах, транспортные пути, рыбные ресурсы)).

Центр Русской равнины (всхолмленная равнина с возвышенностями; центр Русского государства, особенности ГП: на водоразделе (между бассейнами Черного, Балтийского, Белого и Каспийского морей)).

Юг Русской равнины (равнина с оврагами и балками, на формирование которых повлияли и природные факторы (всхолмленность рельефа, легкоразмываемые грунты), и социально-экономические (чрезмерная вырубка лесов, распашка лугов); богатство почвенными (черноземы) и минеральными (железные руды) ресурсами и их влияние на природу, и жизнь людей).

Южные моря России: история освоения, особенности природы морей, ресурсы, значение.

Крым (географическое положение, история освоения полуострова, особенности природы (равнинная, предгорная и горная части; особенности климата; природные отличия территории полуострова; уникальности природы)).

Кавказ (предгорная и горная части; молодые горы с самой высокой точкой страны; особенности климата в западных и восточных частях; высотная поясность; природные отличия территории; уникальность природы Черноморского побережья).

Урал (особенности географического положения; район древнего горообразования; богатство полезными ископаемыми; суровость климата на севере и влияние континентальности на юге; высотная поясность и широтная зональность).

Урал (изменение природных особенностей с запада на восток, с севера на юг). Обобщение знаний по особенностям природы европейской части России.

Моря Северного Ледовитого океана: история освоения, особенности природы морей, ресурсы, значение. Северный морской путь.

Западная Сибирь (крупнейшая равнина мира; преобладающая высота рельефа; зависимость размещения внутренних вод от рельефа и от зонального соотношения тепла и влаги; природные зоны – размещение, влияние рельефа, наибольшая по площади, изменения в составе природных зон, сравнение состава природных зон с Русской равниной).

Западная Сибирь: природные ресурсы, проблемы рационального использования и экологические проблемы.

Средняя Сибирь (сложность и многообразие геологического строения, развитие физико-географических процессов (речные долины с хорошо выраженными террасами и многочисленные мелкие долины), климат резко континентальный, многолетняя мерзлота, характер полезных ископаемых и формирование природных комплексов).

Северо-Восточная Сибирь (разнообразие и контрастность рельефа (котловинность рельефа, горные хребты, переходящие в северные низменности; суровость климата; многолетняя мерзлота; реки и озера; влияние климата на природу; особенности природы).

Горы Южной Сибири (географическое положение, контрастный горный рельеф, континентальный климат и их влияние на особенности формирования природы района).

Алтай, Саяны, Прибайкалье, Забайкалье (особенности положения, геологическое строение и история развития, климат и внутренние воды, характерные типы почв, особенности природы).

Байкал. Уникальное творение природы. Особенности природы. Образование котловины. Байкал – как объект Всемирного природного наследия (уникальность, современные экологические проблемы и пути решения).

Дальний Восток (положение на Тихоокеанском побережье; сочетание горных хребтов и межгорных равнин; преобладание муссонного климата на юге и муссонообразного и морского на севере, распространение равнинных, лесных и тундровых, горнолесных и гольцовых ландшафтов).

Чукотка, Приамурье, Приморье (географическое положение, история исследования, особенности природы).

Камчатка, Сахалин, Курильские острова (географическое положение, история исследования, особенности природы).

География Республики Татарстан (природа).

Географическое положение и рельеф. История освоения. Климатические особенности своего региона проживания. Реки и озера, каналы и водохранилища. Природные зоны. Характеристика основных природных комплексов своей местности. Природные ресурсы. Экологические проблемы и пути их решения.

9 класс

РАЗДЕЛ 1. ОБЩАЯ ЧАСТЬ КУРСА

Политико-государственное устройство Российской Федерации. Географическое положение России

Российская Федерация. Административно-территориальное устройство России. Государственная территория России. Экономически эффективная территория. Государственные границы России, их типы и виды. Сухопутные и морские границы.

Население Российской Федерации

Численность населения России в сравнении с другими государствами. Ее резкое сокращение на рубеже XX и XXI вв. Причины демографического кризиса. Особенности воспроизводства российского населения. Региональные различия естественного прироста. Роль внешних миграций в динамике населения страны. Прогнозы изменения численности населения России. Своеобразие половозрастной пирамиды в России и определяющие его факторы. Сокращение

средней продолжительности жизни россиян. Россия — многонациональное государство. Многонациональность как специфический фактор формирования и развития России. Межнациональные проблемы. Языковой состав населения. Языковые семьи и группы. Многоконфессиональность. География религий. Особенности урбанизации в России. Концентрация населения в крупнейших городах и обострение в них социально-экономических и экологических проблем. Городские агломерации. Малые города и проблемы их возрождения. Сельская местность. Географические особенности расселения сельского населения. Современные социальные проблемы села. Географические особенности размещения населения: их обусловленность природными, историческими и социально-экономическими факторами. Зоны расселения. Внешние и внутренние миграции: причины, порождающие их. Основные направления миграционных потоков на разных этапах развития страны. Люди и труд. Экономически активное население и трудовые ресурсы, их роль в развитии и размещении хозяйства. Неравномерность распределения трудоспособного населения по территории страны. Занятость населения, изменения структуры занятости населения. Проблемы безработицы. Географические различия в уровне жизни населения России, факторы, их определяющие. Повышение качества населения страны и качества его жизни — важнейшая социально-экономическая проблема.

Тема 3. Экономика Российской Федерации

Что такое хозяйство страны? Уровень развития хозяйства. Предприятие — первичная основа хозяйства. Деление хозяйства на отрасли, межотраслевые комплексы и сектора. Отраслевая, функциональная и территориальная структуры хозяйства.

Тема 4 Важнейшие межотраслевые комплексы России и их географии

Состав **первичного сектора**, особенности входящих в него отраслей. Понятие природных ресурсов, их классификации. Природно-ресурсный потенциал России, его оценка, проблемы и перспективы использования. Основные ресурсные базы.

Сельское хозяйство. Отличия сельского хозяйства от других хозяйственных отраслей. Земля — главное богатство России. Сельскохозяйственные угодья, их структура. Роль мелиорации в развитие сельского хозяйства страны. Понятие об агропромышленном комплексе (АПК). Основные проблемы развития российского АПК. Земледелие. Ведущая роль зернового хозяйства. География выращивания важнейших зерновых и технических культур, картофеля. Садоводство и виноградарство. Животноводство. Ведущая роль скотоводства. География основных отраслей животноводства. **Пищевая промышленность**, ее значение и отраслевой состав, связь с другими отраслями. Группировка отраслей по характеру используемого сырья, география важнейших отраслей. Проблема пищевой промышленности в России.

Легкая промышленность, ее значение и отраслевой состав, связь с другими отраслями.

Лесное хозяйство. Роль леса в жизни людей. Российские леса — важная часть ее национального богатства. Роль леса в российской экономике. География лесов эксплуатационного назначения.

Охота. Заготовка пушнины — традиционная отрасль российской экономики. География пушного промысла. Выращивание пушного зверя.

Рыбное хозяйство. Доминирующая роль морского промысла. Специфика основных рыбопромысловых бассейнов. Ведущая роль Дальневосточного бассейна. География переработки рыбы. Недостаточное развитие прудового и озерного рыбоводства.

Вторичный сектор (обрабатывающая промышленность и строительство)

Топливо-энергетический комплекс (ТЭК), его состав, место и значение в хозяйстве, связь с другими комплексами. Топливо-энергетические ресурсы и топливо-энергетический баланс. Современные проблемы и развитие ТЭК и развитие. Охрана окружающей среды.

Нефтяная промышленность. Роль нефти в современном хозяйстве. Место России в мире по запасам и добыче нефти. Основные современные и перспективные районы добычи, крупнейшие месторождения, проблемы их освоения. География основных нефтепроводов и переработка нефти. Современные проблемы нефтяной промышленности.

Газовая промышленность. Возрастающая роль газа в топливно-энергетическом балансе страны. Место России в мире по запасам и добыче газа. Основные современные и перспективные районы добычи, крупнейшие месторождения, проблемы их освоения. Единая газопроводная система страны. Современные проблемы газовой промышленности.

Угольная промышленность. Виды угля и способы его добычи. Главные угольные бассейны их хозяйственная оценка. Социальные и экологические проблемы угледобывающих районов.

Электроэнергетика. Типы электростанций, их достоинства и недостатки, факторы размещения. Доля различных типов станций в производстве электроэнергии. Крупнейшие электростанции. Формирование энергосистем. Негативное влияние различных типов электростанций на окружающую среду.

Отрасли, производящие конструкционные материалы и химические вещества.

Классификация конструкционных материалов, проблемы производящих их отраслей.

Металлургия, ее состав и структура, место в хозяйстве, связь с другими отраслями. Современные проблемы российской металлургии и их географические следствия. Место России в мире по запасам металлических руд и производству продукции металлургии.

Черная и цветная металлургия. Традиционные и новые технологии производства металлов. Типы металлургических предприятий и факторы размещения. Особенности географии металлургии черных, легких и тяжелых цветных металлов. Металлургические базы, крупнейшие металлургические центры. Экспорт металлов и его роль в экономике страны.

Химическая промышленность. Состав и значение в хозяйстве, связь с другими отраслями. Роль химизации хозяйства. Главные факторы размещение предприятий химической промышленности. Группировка отраслей

химической промышленности, особенности их географии. Основные химические базы, крупнейшие химические комплексы. Проблемы развития отрасли. Химическая промышленность и охрана окружающей среды.

Лесная промышленность. Состав и значение в хозяйстве, связь с другими отраслями. Место России в мире по производству продукции лесной промышленности. Группировка отраслей лесной промышленности, особенности их географии. Основные лесные базы. Крупнейшие лесоперерабатывающие комплексы. Лесная промышленность и охрана окружающей среды. Производство строительных материалов, конструкций и деталей.

Машиностроение.

Значение машиностроения, отраслевой состав, связь с другими отраслями. Факторы размещения машиностроительных предприятий. География науко-, трудо- и металлоемких отраслей. Главные районы центры. Особенности географии военно – промышленного комплекса и его конверсии.

Третичный сектор экономики – отрасли производящие разнообразные услуги.

Классификация услуг. Роль третичного сектора в хозяйстве, проблемы его развития в России. Отрасли третичного сектора и окружающая среда.

Коммуникационная система. Роль коммуникаций в размещении населения и хозяйства. Исторически сложившееся несовершенство транспортной сети в России. Сухопутный, водный и воздушный транспорт. Преимущества и недостатки отдельных видов транспорта. Важнейшие транспортные пути. Связь **Социальная инфраструктура.** Перспективы развития комплекса. **Информационная инфраструктура.**

Наука, ее значение, состав, роль в жизни современного общества. География российской науки.

География рекреационного хозяйства в России.

РАЗДЕЛ 2. НАСЕЛЕНИЕ И ХОЗЯЙСТВО РЕГИОНОВ РОССИИ

Районирование – важнейший метод изучения в географии. Виды районирования: сплошное, узловое, частичное и комплексное. Соподчиненность различных видов районирования России.

Европейская Россия. (Западный макрорегион)

Особенности природы, истории и географии хозяйства. Природные ресурсы. Европейская Россия – основа формирования территории Российского государства. Наиболее освоенная и заселенная часть страны. Место и роль Европейской России в промышленном и сельскохозяйственном производстве страны. Внутрирегиональные природно-хозяйственные различия.

Европейский Север. Состав района. Географическое положение. Особенности экономико – географического, геополитического и эколого-географического положения. Влияние географического положения и природных условий на освоение территории и жизнь людей. Различия в рельефе и полезных ископаемых, климате. Природные зоны. Природные ресурсы. Ресурсы шельфовой зоны. Историко-географические особенности формирования. Население. Города. Развитие топливно-энергетического комплекса, металлургии, химической и лесной промышленности. Хозяйственные различия Кольско – Карельского и Двинско –Печорского подрайонов. Роль морского транспорта. Предпосылки развития туристско-экскурсионного хозяйства. Основные географические фокусы экономических, социальных и экологических проблем региона. Проблема охраны природы Севера.

Северо – Западный район. Состав. Выгоды географического положения на разных этапах развития. Природная специфика. Район древнего заселения. Основание Петербурга, роль его в расселении, научно промышленном, социальном и культурном развитии. «Господин Великий Новгород». Экономические, социальные и экологические проблемы. Свободная экономическая зона Янтарь»

Центральная Россия. Преимущества географического положения и состав территории. Факторы формирования района. Характерные черты рельефа и полезные ископаемые. Дефицит природных ресурсов. Климатические условия. Крупнейшие реки. Разнообразие и пестрота почвенно-растительного покрова лесной зоны. Лесостепь и степь. Центральная Россия – очаг русской национальной культуры «Дикое поле», засечные полосы и заселение южной части региона. Численность и плотность населения. Трудовые ресурсы. Современный характер и проблемы расселения. Преобладание городского населения. Города науки. Специализация хозяйства. Машиностроительный комплекс, черная металлургия, химическая промышленность. Роль конверсии ВПК в хозяйстве. Агропромышленный комплекс. Развитие социальной сферы. Топливно-энергетические и природоохранные проблемы. Внутрирегиональные различия. Основные географические фокусы экономических, социальных и экологических проблем региона. Возникновение и развитие Москвы. Москва-столица. Нижний Новгород, его географическое положение и торговые функции. Очаги старинных промыслов. Современность и проблемы древних городов.

Европейский Север. Состав района. Особенности географического положения. Хозяйство.

Европейский Юг. Состав района. Особенности географического положения. Природный амфитеатр. Народы гор и предгорий: традиции, культура, промыслы. Многонациональность

Очаги концентрации населения. Основные реки. Почвенно – растительный покров и животный мир. Высотная поясность гор. Агроклиматические, почвенные и кормовые ресурсы.

Агропромышленный комплекс. Ведущая роль региона в производстве сельскохозяйственной продукции. Проблемы района. Сельскохозяйственное, транспортное и энергетическое машиностроение. Рекреационное хозяйство Северного Кавказа. Проблемы республик Северного Кавказа.

Поволжье. Состав района. Географическое положение на юго-востоке Русской равнины. Особенности рельефа и климата региона. Зимние и летние температуры, распределение осадков. Зональность климата и почвенно-растительного покрова в пределах региона, их влияние на развитие сельского хозяйства. Волга – великая русская река. Поволжье – место исторического взаимодействия этносов. Многонациональный состав населения. Территориальная организация расселения и хозяйства. Развитие нефтегазохимического, машиностроительного и агропромышленного

комплексов. АПК. Мощная перерабатывающая промышленность. Рыбоперерабатывающая промышленность и проблемы рыбного хозяйства. Отрасли социальной сферы. Экологические и водные проблемы. Научные центры. Крупнейшие города. Проблемы региона.

Урал. Границы и состав Урала. Географическое положение. Различия по геологическому строению и полезным ископаемым Предуралья, Урала и Зауралья. Влияние геологического строения и полезных ископаемых на развитие и размещение промышленности на Урале. Заселение. Современная этническая пестрота. Дефицит водных ресурсов и его причины. Пути решения водных проблем. География и проблемы современного хозяйства: горнодобывающая промышленность, металлургия. Химическая и лесная промышленность, разнообразие машиностроения. Проблемы населения и трудовых ресурсов. Крупнейшие города Урала. Антропогенные изменения природы Урала. Основные экономические, социальные и экологические проблемы региона.

Азиатская Россия. (Восточный макрорегион)

Географическое положение. Разнообразие природных условий. Богатство природными ресурсами. Очаговый характер размещения производства, сырье, добывающая направленность. Трудности организации производства и жизни населения в экстремальных условиях.

Западная Сибирь. Состав района. Географическое положение на западе азиатской части России.

Западно-Сибирская равнина – одна из крупнейших низменных равнин земного шара. Геологическая история, рельеф и полезные ископаемые. Карское море. Климат и внутренние воды. Сильная заболоченность. Зональность природы. Зона Севера и ее значение. Горы и котловины на юге. Контрастность климатических условий. Высотная поясность. Агроклиматические ресурсы. Оценка природных условий для жизни и быта человека. Коренные народы. Богатство и разнообразие природных ресурсов. Ориентация хозяйства на добычу и переработку собственных ресурсов. Нефтегазооохимический комплекс. Особенности структуры и размещения. Крупнейшие Российские нефтяные и газовые компании. Система трубопроводов. АПК Западной Сибири. Транссибирская магистраль, река Обь, железные дороги. Современные проблемы и перспективы развития ведущих отраслей хозяйства. Основные географические фокусы экономических, социальных и экологических проблем Западной Сибири.

Восточная Сибирь.

Состав района. Географическое положение. Роль реки Лены и Северного морского пути. Русские исследователи северных морей. Тектоническое строение, рельеф и минеральные ресурсы. Резко континентальный климат, многолетняя мерзлота. Лесные ресурсы. Великие сибирские реки. Тайга- основная природная зона. Высотная поясность. Земельные и агроклиматические ресурсы. АПК: особенности структуры и развития в экстремальных условиях. Объекты охоты и охотничьи угодья, другие промыслы. Коренные народы, особенности их жизни, проблемы. Исторические особенности заселения русскими. Открытие медно- никелево-кобальтовой провинции. Основание Норильска. Топливо- энергетический комплекс- основа хозяйства территории. Каскады ГЭС. Предприятия ВПК, роль конверсии. Особенности строительства в условиях многолетней мерзлоты. Экологические проблемы района. Якутские алмазы. Город Мирный.

Транспортное освоение. Крупнейшие промышленные, культурно – исторические, транспортные центры. Природно – хозяйственные районы. Основные проблемы.

Горы Южной Сибири. Верхние течения крупных сибирских рек. Особенности и проблемы Байкала. Резко континентальный климат. «Плюс холода» Северного полушария. Температурные инверсии. Многолетняя мерзлота. Природные ресурсы. Внутренние различия: Кузнецко- Алтайский, Ангаро- Енисейский подрайон. Канско – Ачинский бассейн. Гидроресурсы. Формирование Ангаро- Енисейских ТЭС и ТПК. Заселение территории. Трудовые ресурсы, проблемы. Красноярск, Иркутск, закрытые оборонные центры. Забайкальский подрайон. Основные экономические, социальные и экологические проблемы региона.

Дальний Восток. Состав района. Особенности географического, геополитического положения. Этапы освоения территории. Геологическая, тектоническая история территории. Сейсмичные пояса. Тихоокеанский металлогенический пояс. Отрасль специализации района- добыча и обогащение руд цветных металлов. Месторождения нефти и газа на Сахалине и шельфе. Неравномерность размещения населения, потребность в трудовых ресурсах. Коренные народы. Муссонный климат. Климатические контрасты. Гидроресурсы и ГЭС. Природные зоны. Лесозаготовка и целлюлозно-бумажное производство. Богатство морей Тихого океана. Рыбоперерабатывающий комплекс. Вспомогательные отрасли: электроэнергетика, нефтепереработка, судоремонт. Отрасли ВПК. Транспортная сеть Дальнего Востока. Благоприятные почвенные и агроклиматические ресурсы юга территории. АПК. Дальний Восток в системе Азиатско – Тихоокеанского региона. Внутренние различия и города. Проблемы Дальнего Востока.

Раздел 3. Особенности населения и хозяйства Республики Татарстан

Экономико- географическое положение, особенности населения. Хозяйство.

Раздел 4. Россия в современном мире.

Россия в современном мире (место России в мире по уровню экономического развития, участие в экономических и политических организациях). Россия в мировом хозяйстве (главные внешнеэкономические партнеры страны, структура и география экспорта и импорта товаров и услуг). Россия в мировой политике. Россия и страны СНГ.

2.2.2.9. Математика

5 класс

1. Линии

Линии на плоскости. Закрытые и незамкнутые линии. Самопересекающиеся линии. Прямая, отрезок, луч. Ломаная.

Длина отрезка, метрические единицы длины. Окружность. Построение конфигураций из прямой, её частей,

окружности на нелинованной и клетчатой бумаге.

2. Натуральные числа

Десятичная система счисления. Римская нумерация как пример непозиционной системы счисления. Натуральный ряд.

Изображение натуральных чисел точками на координатной прямой. Сравнение натуральных чисел. Округление натуральных чисел. Решение комбинаторных задач перебором всех возможных вариантов.

3. Действия с натуральными числами

Сложение натуральных чисел; свойство нуля при сложении. Вычитание как действие, обратное сложению.

Умножение натуральных чисел; свойства нуля и единицы при умножении. Деление как действие, обратное умножению. Возведение числа в степень с натуральным показателем. Вычисление значений числовых выражений; порядок действий. Решение задач арифметическим методом.

4. Использование свойств действий при вычислениях

Переместительное и сочетательное свойства сложения и умножения; преобразование сумм и произведений.

Распределительное свойство умножения относительно сложения; вынесение общего множителя за скобки. Примеры рациональных вычислений. Решение задач арифметическим способом.

5. Многоугольники

Угол. Прямой, острый, тупой углы. Измерение и построение углов с помощью транспортира. Ломаные и многоугольники. Выпуклые многоугольники. Периметр многоугольника

6. Делимость чисел

Делители и кратные числа; наибольший общий делитель и наименьшее общее кратное. Простые и составные числа.

Разложение числа на простые множители. Делимость суммы и произведения. Признаки делимости на 2, 5, 10, 3, 9.

Деление с остатком; разбиение натуральных чисел на классы по остаткам от деления.

7. Треугольники и четырёхугольники

Треугольники и их виды. Прямоугольник, квадрат. Равенство фигур. Площадь прямоугольника, единицы площади.

8. Дроби

Представление о дроби как способе записи части величины. Правильные и неправильные дроби. Изображение дробей точками на координатной прямой. Основное свойство дроби. Сокращение дробей. Приведение дроби к новому знаменателю. Сравнение дробей. Запись натурального числа в виде дроби.

9. Действия с дробями

Сложение и вычитание дробей. Смешанная дробь; представление смешанной дроби в виде неправильной и выделение целой части числа из неправильной дроби. Умножение и деление дробей; взаимно обратные дроби. Нахождение части целого и целого по его части. Решение задач арифметическим способом.

10. Многогранники

Многогранники. Прямоугольный параллелепипед. Куб. Пирамида. Развёртки многогранников.

11. Таблицы и диаграммы

Чтение таблиц с двумя входами. Использование в таблицах специальных символов и обозначений. Столбчатые диаграммы. Простейшие приёмы сбора и представления информации.

6 класс

1. Дроби и проценты

Повторение: понятие дроби, основное свойство дроби, сравнение и упорядочивание дробей, правила выполнения арифметических действий с дробями. Преобразование выражений с помощью основного свойства дроби. Решение основных задач на дроби. Понятие процента. Нахождение процента от величины. Столбчатые диаграммы: чтение и построение. Круговые диаграммы.

2. Прямые на плоскости и в пространстве

Пересекающиеся прямые. Вертикальные углы, их свойство. Параллельные прямые. Построение параллельных и перпендикулярных прямых. Примеры параллельных и перпендикулярных прямых в окружающем мире. Расстояние между двумя точками, от точки до прямой, между двумя параллельными прямыми, от точки до плоскости.

3. Десятичные дроби

Десятичная запись дробей. Представление обыкновенной дроби в виде десятичной и десятичной в виде обыкновенной; критерий обратимости обыкновенной дроби в десятичную. Изображение десятичных дробей точками на координатной прямой. Сравнение десятичных дробей. Десятичные дроби и метрическая система мер.

4. Действия с десятичными дробями

Сложение и вычитание десятичных дробей. Умножение и деление десятичной дроби на степень 10. Умножение и деление десятичных дробей. Округление десятичных дробей. Приближённое частное. Выполнение действий с обыкновенными и десятичными дробями.

5. Окружность

Взаимное расположение прямой и окружности, двух окружностей. Касательная к окружности и её построение.

Построение треугольника по трём сторонам. Неравенство треугольника. Круглые тела.

6. Отношения и проценты

Отношение чисел и величин. Масштаб. Деление в данном отношении. Выражение процентов десятичными дробями; решение задач на проценты. Выражение отношения величин в процентах.

7. Выражения, формулы, уравнения

Применение букв для записи математических выражений и предложений. Буквенные выражения и числовые подстановки. Формулы. Формулы периметра треугольника, периметра и площади прямоугольника, объёма

параллелепипеда. Формулы длины окружности и площади круга. Уравнение. Корень уравнения. Составление уравнения по условию текстовой задачи.

8. Симметрия

Осевая симметрия. Ось симметрии фигуры. Центральная симметрия. Построение фигуры, симметричной данной относительно прямой и относительно точки. Симметрия в окружающем мире.

9. Целые числа

Числа, противоположные натуральным. Ряд целых чисел. Изображение целых чисел точками на координатной прямой. Сравнение целых чисел. Сложение и вычитание целых чисел; выполнимость операции вычитания. Умножение и деление целых чисел; правила знаков.

10. Рациональные числа

Отрицательные дробные числа. Понятие рационального числа. Изображение чисел точками на координатной прямой. Противоположные числа. Модуль числа, геометрическая интерпретация модуля. Сравнение рациональных чисел. Арифметические действия с рациональными числами, свойства арифметических действий. Примеры использования координат в реальной практике. Прямоугольная система координат на плоскости. Координаты точки на плоскости, абсцисса и ордината. Построение точек и фигур на координатной плоскости.

11. Многоугольники и многогранники

Сумма углов треугольника. Параллелограмм и его свойства, построение параллелограмма. Правильные многоугольники. Площади, равновеликие и равносторонние фигуры. Призма.

12. Множества. Комбинаторика

Понятие множества. Примеры конечных и бесконечных множеств. Подмножества. Основные числовые множества и соотношения между ними. Разбиение множества. Объединение и пересечение множеств. Иллюстрация отношений между множествами с помощью кругов Эйлера. Решение комбинаторных задач перебором всех возможных вариантов.

7 класс

Алгебра

1. Дроби и проценты

Сравнение дробей. Вычисления с рациональными числами. Степень с натуральным показателем. Задачи на проценты. Статистические характеристики. Последняя цифра степени.

2. Прямая и обратная пропорциональность

Зависимость и формулы. Прямая пропорциональность. Обратная пропорциональность. Пропорции. Решение задач с помощью пропорций. Пропорциональное деление. Задачи на «сложные» пропорции.

3. Введение в алгебру

Буквенная запись свойств действий над числами. Преобразование буквенных выражений. Раскрытие скобок. Приведение подобных слагаемых.

4. Уравнения

Алгебраический способ решения задач. Кори уравнений. Решение уравнений. Решение задач с помощью уравнений. Некоторые неалгоритмические приёмы решения уравнений.

5. Координаты и графики

Множества точек на координатной прямой. Расстояние между точками координатной плоскости. Графики. Ещё несколько важных графиков. Графики зависимостей, заданных равенствами с модулями.

6. Свойства степени с натуральными показателями

Произведение и частное степеней. Степень степени, произведения и дроби. Решение комбинаторных задач. Перестановки. Круговые перестановки.

7. Многочлены

Одночлены и многочлены. Сложение и вычитание многочленов. Умножение одночлена на многочлен. Умножение многочлена на многочлен. Формулы квадрата суммы и квадрата разности. Решение задач с помощью уравнений. Деление с остатком.

8. Разложение многочленов на множители

Вынесение общего множителя за скобки. Способ группировки. Формула разности квадратов. Формулы разности и суммы кубов. Разложение на множители с применением нескольких способов. Решение уравнений с помощью разложения на множители.

9. Частота и вероятность

Случайные события. Частота случайного события. Вероятность случайного события. Сложение вероятностей.

Геометрия

1. Начальные геометрические сведения

Точки, прямые, отрезки. Провешивание прямой на местности. Луч. Угол. Равенство геометрических фигур. Сравнение отрезков и углов. Длина отрезка. Единицы измерения. Измерительные инструменты. Градусная мера угла. Измерение углов на местности. Смежные и вертикальные углы. Перпендикулярные прямые. Построение прямых углов на местности.

2. Треугольники

Треугольник. Первый признак равенства треугольников. Перпендикуляр к прямой. Медианы, биссектрисы и высоты треугольника. Свойства равнобедренного треугольника. Второй признак равенства треугольников. Третий признак

равенства треугольников. Окружность. Построение циркулем и линейкой. Примеры задач на построение.

3. Параллельные прямые

Определение параллельных прямых. Признаки параллельности двух прямых. Практические способы построения параллельных прямых. Об аксиомах геометрии. Аксиома параллельных прямых. Теоремы об углах, образованных двумя параллельными прямыми и секущей. Углы с соответственно параллельными или перпендикулярными сторонами.

4. Соотношения между сторонами и углами треугольника

Теорема о сумме углов треугольника. Остроугольный, прямоугольный и тупоугольный треугольники. Теорема о соотношениях между сторонами и углами треугольника. Неравенство треугольника. Некоторые свойства прямоугольных треугольников. Признаки равенства прямоугольных треугольников. Уголковый отражатель. Расстояние от точки до прямой. Расстояние между параллельными прямыми. Построение треугольника по трем элементам.

8 класс

Алгебра

1. Алгебраические дроби

Что такое алгебраическая дробь. Основное свойство дроби. Сложение и вычитание алгебраических дробей. Умножение и деление алгебраических дробей. Преобразование выражений, содержащих алгебраические дроби. Степень с целым показателем. Свойства степени с целым показателем. Решение уравнений и задач. Сокращение дробей.

2. Квадратные корни

Задача о нахождении стороны квадрата. Иррациональные числа. Теорема Пифагора. Квадратный корень. График зависимости $y = \sqrt{x}$. Свойства квадратных корней. Преобразование выражений, содержащих квадратные корни. Кубический корень. Двойные радикалы.

3. Квадратные уравнения

Какие уравнения называются квадратными. Формула корней квадратного уравнения. Вторая формула корней квадратного уравнения. Решение задач. Неполные квадратные уравнения. Теорема Виета. Разложение квадратного трехчлена на множители. Целые корни уравнения с целыми коэффициентами.

4. Системы уравнений

Линейное уравнение с двумя переменными. График линейного уравнения с двумя переменными. Уравнение прямой вида $y=kx+l$. Системы уравнений. Решение систем способом сложения. Решение систем уравнений способом подстановки. Решение задач с помощью систем уравнений. Задачи на координатной плоскости. Геометрическая интерпретация неравенств с двумя переменными.

5. Функции

Чтение графиков. Что такое функция. График функции. Свойства функций. Линейная функция. Функция $y = \frac{k}{x}$ и ее график. Целая и дробная части числа.

6. Вероятность и статистика

Статистические характеристики. Вероятность равновероятных событий. Сложные эксперименты. Геометрические вероятности.

Геометрия

1. Четырехугольники

Многоугольник. Выпуклый многоугольник. Четырехугольник. Параллелограмм. Признаки параллелограмма. Трапеция. Прямоугольник. Ромб и квадрат. Осевая и центральная симметрии.

2. Площадь

Понятие площади многоугольника. Площадь квадрата. Площадь прямоугольника. Площадь параллелограмма. Площадь треугольника. Площадь трапеции. Теорема Пифагора. Теорема, обратная теореме Пифагора. Формула Герона.

3. Подобные треугольники

Пропорциональные отрезки. Определение подобных треугольников. Отношение площадей подобных треугольников. Первый признак подобия треугольников. Второй признак подобия треугольников. Третий признак подобия треугольников. Средняя линия треугольника. Пропорциональные отрезки в прямоугольном треугольнике. Практические приложения подобия треугольников. О подобии произвольных фигур.

4. Окружность

Взаимное расположение прямой и окружности. Касательная к окружности. Градусная мера дуги окружности. Теорема о вписанном угле. Свойства биссектрисы угла. Свойства серединного перпендикуляра к отрезку. Теорема о пересечении высот треугольника. Вписанная окружность. Описанная окружность.

5. Векторы

Понятие вектора. Равенство векторов. Откладывание вектора от данной точки. Сумма двух векторов. Законы сложения векторов. Правило параллелограмма. Сумма нескольких векторов. Вычитание векторов. Произведение вектора на число. Применение векторов к решению задач. Средняя линия трапеции.

9 класс

Алгебра

1. Квадратичная функция

Функция. Возрастание и убывание функции. Квадратный трехчлен. Разложение квадратного трехчлена на множители. Решение задач путем выделения квадрата двучлена из квадратного трехчлена. Функция $y=ax^2+bx+c$, её свойства,

график. Простейшие преобразования графиков функций. Решение неравенств второй степени с одной переменной. Решение рациональных неравенств методом интервалов.

2. Уравнения и неравенства с одной переменной

Целое уравнение и его корни. Решение уравнений третьей и четвертой степени с одним неизвестным с помощью разложения на множители и введения вспомогательной переменной. Решение систем, содержащих одно уравнение (неравенство) первой, а другое второй степени. Решение задач методом составления систем.

3. Уравнения и неравенства с двумя переменными

Уравнение с двумя переменными и его график. Уравнение окружности. Решение систем двух уравнений второй степени с двумя переменными.

4. Арифметическая и геометрическая прогрессии

Арифметическая и геометрическая прогрессии. Формулы n -го члена и суммы n первых членов прогрессии.

5. Элементы комбинаторики и теории вероятностей

Комбинаторные задачи. Перестановки. Размещения. Сочетания. Вероятность случайного события.

Геометрия

1. Метод координат

Разложение вектора по двум неколлинеарным векторам. Координаты вектора. Связь между координатами вектора и координатами его начала и конца. Простейшие задачи в координатах. Уравнение линии на плоскости. Уравнение окружности. Уравнение прямой. Взаимное расположение двух окружностей.

2. Соотношение между сторонами и углами треугольника. Скалярное произведение векторов

Синус, косинус, тангенс, котангенс угла. Основное тригонометрическое тождество. Формулы приведения. Формулы для вычисления координат точки. Теорема о площади треугольника. Теорема синусов. Теорема косинусов. Решение треугольников. Измерительные работы. Угол между векторами. Скалярное произведение векторов. Скалярное произведение в координатах. Свойства скалярного произведения векторов.

Длина окружности и площадь круга

Правильный многоугольник. Окружности, описанная около правильного многоугольника. Окружности, вписанная в правильный многоугольник. Формулы для вычисления площади правильного многоугольника, его стороны и радиуса вписанной окружности. Построение правильных многоугольников. Длина окружности. Площадь круга. Площадь кругового сектора.

3. Движения

Отражение плоскости на себя. Понятие движения. Наложения и движения. Параллельный перенос. Поворот.

4. Начальные сведения из стереометрии

Предмет стереометрии. Многогранник. Призма. Параллелепипед. Объем тела. Свойства прямоугольного параллелепипеда. Пирамида. Цилиндр. Конус. Сфера и шар.

2.2.2.10. Информатика

7 КЛАСС

1. Человек и информация

Информация и знания. Восприятие и представление информации. Информационные процессы. Измерение информации.

2. Компьютер: устройство и программное обеспечение

Назначение и устройство компьютера. Компьютерная память. Как устроен персональный компьютер. Основные характеристики персонального компьютера. Программное обеспечение компьютера. О системном ПО и системах программирования. О файлах и файловых структурах. Пользовательский интерфейс.

3. Текстовая информация и компьютер

Тексты в компьютерной памяти. Текстовые редакторы. Работа с текстовым редактором. Дополнительные возможности текстовых процессоров. Системы перевода и распознавания текстов.

4. Графическая информация и компьютер

Компьютерная графика. Технические средства компьютерной графики. Как кодируется изображение. Растровая и векторная графика. Работа с графическим редактором растрового типа. Работа с графическим редактором векторного типа.

5. Мультимедиа и компьютерные презентации

Что такое мультимедиа. Аналоговый и цифровой звук. Технические средства мультимедиа. Компьютерные презентации.

8 КЛАСС

1. Передача информации в компьютерных сетях

Как устроена компьютерная сеть. Электронная почта и другие услуги компьютерных сетей. Аппаратное и программное обеспечение сети. Интернет и Всемирная паутина. Способы поиска в Интернете.

2. Информационное моделирование

Что такое моделирование. Графические информационные модели. Табличные модели. Информационное моделирование на компьютере.

3. Хранение и обработка информации в базах данных

Основные понятия. Что такое система управления базами данных. Создание и заполнение баз данных. Основы

логики: логические величины и формулы. Условия выбора и простые логические выражения. Условия выбора и сложные логические выражения. Сортировка, удаление и добавление записей.

4. Табличные вычисления на компьютере

История чисел и систем счисления. Перевод чисел и двоичная арифметика. Числа в памяти компьютера. Что такое электронная таблица. Правила заполнения таблиц. Работа с диапазонами. Относительная адресация. Деловая графика. Условная функция. Логические функции и абсолютные адреса. Электронные таблицы и математическое моделирование. Пример имитационной модели.

9 КЛАСС

1. Управление и алгоритмы

Управление и кибернетика. Управление с обратной связью. Определение и свойства алгоритма. Графический учебный исполнитель. Вспомогательные алгоритмы и подпрограммы. Циклические алгоритмы. Ветвление и последовательная детализация алгоритма.

2. Введение в программирование

Что такое программирование. Алгоритмы работы с величинами. Линейные вычислительные алгоритмы. Знакомство с языком Паскаль. Алгоритмы с ветвящейся структурой. Программирование ветвлений на Паскале. Программирование диалога с компьютером. Программирование циклов. Алгоритм Евклида. Таблицы и массивы. Массивы в Паскале. Одна задача обработки массива. Поиск наибольшего и наименьшего элементов массива.

3. Информационные технологии и общество

Предыстория информатики. История ЭВМ. История программного обеспечения и ИКТ. Информационные ресурсы современного общества. Проблемы формирования информационного общества. Информационная безопасность.

2.2.2.11. Физика

7 класс

Введение

Физика – наука о природе. Физические явления. Физические свойства тел. Наблюдение и описание физических явлений. Физические величины. Измерение физических величин: длины, времени, температуры. Физические приборы. Международная система единиц. Точность и погрешность измерений. Физика и техника.

Лабораторная работа № 1 «Определение цены деления физического прибора»

Первоначальные сведения о строении вещества

Строение вещества. Опыты, доказывающие атомное строение вещества. Тепловое движение атомов и молекул. Броуновское движение. Диффузия в газах, жидкостях и твердых телах. Взаимодействие частиц вещества. Агрегатные состояния вещества. Модели строения твердых тел, жидкостей и газов. Объяснение свойств газов, жидкостей и твердых тел на основе молекулярно-кинетических представлений.

Лабораторная работа № 2 «Определение размеров малых тел»

Взаимодействия тел

Механическое движение. Траектория. Путь. Равномерное и неравномерное движение. Скорость. Графики зависимости пути и модуля скорости от времени движения. Инерция. Инертность тел. Взаимодействие тел. Масса тела. Измерение массы тела. Плотность вещества. Сила. Ила тяжести. Сила упругости. Закон Гука. Вес тела. Связь между силой тяжести и массой тела. Сила тяжести на других планетах. Динамометр. Сложение двух сил, направленных вдоль одной прямой. Равнодействующая двух сил. Сила трения. Физическая природа небесных тел Солнечной системы.

Давление твердых тел, жидкостей и газов

Давление. Давление твердых тел. Давление газа. Объяснение давления на основе молекулярно-кинетических представлений. Передача давления жидкостями и газами. Закон Паскаля. Сообщающиеся сосуды. Атмосферное давление. Методы измерения атмосферного давления. Барометр, манометр, поршневой жидкостный насос. Закон Архимеда. Условия плавания тел. Воздухоплавание.

Лабораторная работа №8 «Определение выталкивающей силы, действующей на погруженное в жидкость тело»

Лабораторная работа №9 «Выяснение условий плавания тела в жидкости»

Работа и мощность. Энергия

Механическая работа. Мощность. Простые механизмы. Момент силы. Условия равновесия рычага. «Золотое правило» механики. Виды равновесия. Коэффициент полезного действия (КПД). Энергия. Потенциальная и кинетическая энергия. Превращение энергии.

8 класс

Тепловые явления

Тепловое равновесие. Температура. Связь температуры со скоростью хаотического движения частиц. Внутренняя энергия. Способы изменения внутренней энергии. Работа и теплопередача как способы изменения внутренней энергии тела. Виды теплопередачи. Теплопроводность. Конвекция. Излучение. Примеры теплопередачи в природе и технике. Количество теплоты. Единицы количества. Удельная теплоемкость. Расчет количества теплоты, необходимого для нагревания тела или выделяемого им при охлаждении. Уравнение теплового баланса. Энергия топлива. Удельная теплота сгорания топлива. Закон сохранения и превращения энергии в механических и тепловых процессах. Агрегатные состояния вещества. Плавление и отвердевание кристаллических тел. График плавления и отвердевания кристаллических тел. Удельная теплота плавления. Испарение и конденсация. Насыщенный и

ненасыщенный пар. Поглощение энергии при испарении жидкости и выделение её при конденсации пара. Кипение. Зависимость температуры кипения от давления. Удельная теплота парообразования и конденсации. Влажность воздуха. Способы определения влажности воздуха. Объяснение агрегатных состояний вещества на основании атомно-молекулярного строения. Работа газа и пара при расширении. Двигатель внутреннего сгорания. Преобразования энергии в тепловых машинах (паровая турбина, двигатель внутреннего сгорания, реактивный двигатель). Паровая турбина. КПД тепловой машины. Экологические проблемы использования тепловых машин.

Электромагнитные явления

Электризация тел при соприкосновении. Взаимодействие заряженных тел. Два рода электрических зарядов. Электроскоп. Электрическое поле как особый вид материи. Проводники, полупроводники и изоляторы электричества. Делимость электрического заряда. Элементарный электрический заряд. Закон сохранения электрического заряда. Делимость электрического заряда. Электрон. Строение атома. Объяснение электрических явлений. Напряженность электрического поля. Действие электрического поля на электрические заряды. Электрический ток. Источники электрического тока. Электрическая цепь и её составные части. Направление и действия электрического тока. Носители электрических зарядов в металлах. Действия электрического тока. Направление электрического тока. Сила тока. Единицы силы тока. Амперметр. Измерение силы тока. Электрическое напряжение. Единицы напряжения. Вольтметр. Измерение напряжения. Электрическое сопротивление проводников. Единицы сопротивления. Удельное сопротивление. Реостаты.

Зависимость силы тока от напряжения. Закон Ома для участка цепи.

Последовательное соединение проводников. Параллельное соединение проводников. Работа электрического поля по перемещению электрических зарядов. Мощность электрического тока. Единицы работы электрического тока, применяемые на практике. Нагревание проводников электрическим током. Закон Джоуля—Ленца. Лампа накаливания. Электрические и осветительные нагревательные приборы. Короткое замыкание. Предохранители. Конденсатор. Энергия электрического поля конденсатора. Магнитное поле. Электромагнит. Магнитное поле катушки с током. Применение электромагнитов. Индукция магнитного поля. Магнитное поле тока. Опыт Эрстеда. Электромагниты и их применение. Постоянные магниты. Магнитное поле постоянных магнитов. Магнитное поле Земли. Действие магнитного поля на проводник с током и движущуюся заряженную частицу. Действие магнитного поля на проводник с током. Электродвигатель.

Световые явления

Свет – электромагнитная волна. Скорость света. Распространение света. Источники света. Закон прямолинейного распространения света. Отражение света. Закон отражения света. Плоское зеркало. Изображение в плоском зеркале. Преломление света. Закон преломления света. Линзы. Фокусное расстояние и оптическая сила линзы. Изображение предмета в зеркале и линзе. Оптические приборы. Глаз как оптическая система. Глаз и зрение. Близорукость и дальнозоркость. Очки.

9 класс

Механические явления. Законы взаимодействия и движения тел.

Механическое движение. Материальная точка как модель физического тела. Относительность механического движения. Система отсчета. Перемещение. Физические величины, необходимые для описания движения и взаимосвязь между ними (путь, перемещение, скорость, ускорение, время движения). Векторы, их модули и проекции на выбранную ось. Определение координаты движущегося тела. Равномерное и равноускоренное прямолинейное движение. Прямолинейное равноускоренное движение. Ускорение. Перемещение при прямолинейном равномерном движении. Скорость прямолинейного равноускоренного движения. Графики скорости при прямолинейном равноускоренном движении. Перемещение тела при прямолинейном равноускоренном движении. Перемещение тела при прямолинейном равноускоренном движении без начальной скорости. Относительность движения. Первый закон Ньютона и инерция. Инерциальные системы отсчета. Второй закон Ньютона. Третий закон Ньютона. Свободное падение тел. Движение тела, брошенного вертикально вверх. Невесомость. Закон всемирного тяготения и условия его применимости. Ускорение свободного падения на Земле и других небесных телах. Прямолинейное и криволинейное движение. Равномерное движение по окружности. Импульс. Закон сохранения импульса. Реактивное движение. Ракеты. Вывод закона сохранения механической энергии.

Механические колебания и волны. Звук»

Механические колебания. Колебательное движение. Свободные колебания. Величины, характеризующие колебательные движения. Период, частота, амплитуда колебаний. Затухающие колебания и вынужденные колебания. Резонанс. Механические волны в однородных средах. Распространение колебаний в среде. Волны. Длина волны. Скорость распространения волн. Источники звука. Громкость и высота тона звука. Звук как механическая волна. Громкость и высота тона звука. Отражение звука. Звуковые волны. Звуковой резонанс.

Электромагнитные явления. Электромагнитное поле.

Магнитное поле. Направление тока и направление линий его магнитного поля. Обнаружение магнитного поля по его действию на электрический ток. Правило левой руки. Индукция магнитного поля. Магнитный поток. Явление электромагнитной индукции. Направление индукционного тока. Правило Ленца. Напряженность электрического

поля. Явление самоиндукции. Получение и передача переменного электрического тока. Электродвигатель. Переменный ток. Трансформатор Электромагнитное поле. Опыты Фарадея. Сила Ампера и сила Лоренца. Передача электрической энергии на расстояние. Электромагнитные волны и их свойства. Действие электрического поля на электрические заряды. Конденсатор. Энергия электрического поля конденсатора. Электромагнитные колебания Колебательный контур. Получение электромагнитных колебаний. Принципы радиосвязи и телевидения.

Электромагнитная природа света. Влияние электромагнитных излучений на живые организмы. Преломление света. Физический смысл показателя преломления света. Дисперсия света. Цвета тел. Типы оптических спектров.

Конденсатор. Электромагнитные колебания. Колебательный контур. Принципы радиосвязи и телевидения. Электромагнитная природа света. Влияние электромагнитных излучений на живые организмы. Преломление света. Физический смысл показателя преломления света. Дисперсия света. Цвета тел. Типы оптических спектров. Поглощение и испускание света атомами. Происхождение линейчатых спектров. Интерференция и дифракция света. Поглощение и испускание света атомами. Происхождение линейчатых спектров. Интерференция и дифракция света.

Квантовые явления. Строение атома и атомного ядра.

Строение атомов. Планетарная модель атома. Квантовый характер поглощения и испускания света атомами. Линейчатые спектры. Радиоактивность. Модели атомов. Опыты Резерфорда. Радиоактивные превращения атомных ядер. Экспериментальные методы исследования частиц. Дозиметрия. Влияние радиоактивных излучений на живые организмы. Состав атомного ядра. Протон, нейтрон и электрон. Ядерные силы. Закон Эйнштейна о пропорциональности массы и энергии. Энергия связи атомных ядер. Дефект массы. Ядерные реакции. Деление ядер урана. Цепная реакция. Ядерный реактор. Преобразование внутренней энергии атомных ядер в электрическую энергию. Источники энергии Солнца и звезд. Ядерная энергетика. Экологические проблемы работы атомных электростанций. Радиоактивность. Период полураспада. Альфа-излучение. Бета-излучение. Гамма-излучение. Биологическое действие радиации. Закон радиоактивного распада. Термоядерная реакция.

Строение и эволюция Вселенной

Геоцентрическая и гелиоцентрическая системы мира. Физическая природа небесных тел Солнечной системы. Происхождение Солнечной системы. Большие планеты Солнечной системы. Малые тела Солнечной системы. Строение, излучение и эволюция Солнца и звезд. Физическая природа Солнца и звезд. Строение Вселенной. Эволюция Вселенной. Гипотеза Большого взрыва.

2.2.2.12. Биология

5 класс

Биология – наука о живых организмах.

Живой организм

Многообразие живых организмов. Основные свойства живых организмов. (структурированность, целостность, обмен веществ, движение, размножение, развитие, раздражимость, приспособленность, наследственность и изменчивость) их проявление у растений, животных, грибов и бактерий. Правила работы в кабинете биологии, с биологическими приборами и инструментами.

Наука о живой природе

Разнообразие биологических наук. Роль биологии в познании окружающего мира и практической деятельности людей. Соблюдение правил поведения в окружающей среде. Бережное отношение к природе. Охрана биологических объектов.

Методы изучения живых организмов

Наблюдение, эксперимент (опыт), измерение.

Лабораторная работа №1 Знакомство с оборудованием для научных исследований. Проведение наблюдений, опытов, измерений величин измерения длины, температуры, времени, скорости.

Увеличительные приборы

Оборудование для научных исследований.

Лабораторная работа № 2 Устройство увеличительных приборов ручной лупы, светового микроскопа и правила работы с ними.

Клеточное строение организмов

Клетка – основа строения и жизнедеятельности организмов. История изучения клетки. Методы изучения клетки. Строение и жизнедеятельность клетки. Бактериальная клетка. Животная клетка. Растительная клетка. Грибная клетка. Ткани организмов.

Лабораторная работа № 3 Строение клеток кожицы чешуи лука

Вещества и явления в окружающем мире. Тела, вещества, смеси, химические элементы, физические, химические явления, простые и сложные вещества.

Великие естествоиспытатели.

Великие ученые естествоиспытатели.

К. Линней. В.И. Вернадский. Ч. Дарвин.

Многообразие живых организмов.

Как развивалась жизнь на Земле

Развитие жизни на Земле: жизнь в древнем океане; леса каменноугольного периода; расцвет древних пресмыкающихся; птицы и звери прошлого.

Многообразие живых организмов. Классификация организмов. Вид. Основные царства живой природы.

Клеточные и неклеточные формы жизни. Организм. Классификация организмов. Принципы классификации. Одноклеточные и многоклеточные организмы.

Бактерии

Особенности строения и жизнедеятельности места обитания, их роль в природе и жизни человека

Грибы

Особенности строения и жизнедеятельности, места обитания, их роль в природе и жизни человека.

Водоросли

Особенности строения и жизнедеятельности, места обитания, их роль в природе и жизни человека.

Мхи

Особенности строения и жизнедеятельности, места обитания, их роль в природе и жизни человека.

Папоротники

Особенности строения и жизнедеятельности. места обитания, их роль в природе и жизни человека.

Голосеменные растения

Особенности строения и жизнедеятельности. места обитания, их роль в природе и жизни человека.

Покрывосеменные (цветковые) растения

Особенности строения и жизнедеятельности, места обитания, их роль в природе и жизни человека.

Роль растений в природе и жизни человека Охрана живой природы.

Простейшие Особенности строения и жизнедеятельности.

Беспозвоночные Особенности строения и жизнедеятельности.

Позвоночные Особенности строения и жизнедеятельности.

Роль животных в природе и жизни человека Охрана живой природы.

Среды жизни.

Среда обитания живых организмов

Три среды обитания. Факторы среды обитания. Места обитания. Приспособления организмов к жизни в наземно-воздушной среде. Приспособления организмов к жизни в водной среде. Приспособления организмов к жизни в почвенной среде. Приспособления организмов к жизни в организменной среде. Растительный и животный мир родного края.

Растения и животные разных материков

Лабораторная работа №5 Определение (узнавание) наиболее распространённых растений и животных с использованием различных источников информации (фотографий, атласов-определителей, чучел, гербариев).

Приспособленность организмов к среде обитания

Практическая работа №1 Исследование особенностей строения растений и животных, связанных со средой обитания. Экологические проблемы местности и доступные пути их решения. Растительный и животный мир родного края.

Природные зоны Земли

Тундра, тайга, смешанные и широколиственные леса

травянистые равнины— степи и саванны, пустыни, влажные тропические леса.

Жизнь в морях и океанах

Сообщества поверхности и толщи воды, донное сообщество, сообщество кораллового рифа, глубоководное сообщество.

Человек на Земле

Как человек появился на земле

Научные представления о происхождении человека. Как человек появился на земле.

Древние предки человека: дриопитеки и австралопитеки. Человек умелый. Человек прямоходящий. Человек разумный (неандерталец, кроманьонец, современный человек).

Изменения в природе, вызванные деятельностью человека

Как человек изменил землю.

Биологическое разнообразие

Обеднение биологического разнообразия и пути сохранения. Жизнь под угрозой

Не станет ли Земля пустыней. Важнейшие экологические проблемы: сохранение биологического разнообразия.

Здоровье человека и безопасность жизни

Взаимосвязь здоровья и образа жизни. Лабораторная работа №6 Измерение своего роста и массы тела

Практическая работа №2 Овладение простейшими способами оказания первой доврачебной помощи

6 класс

Строение и свойства живых организмов

Клетка – живая система. Строение растительной и животной клетки.

Деление клетки. Митоз. Мейоз и их биологическое значение.

Лабораторная работа №1 Строение клеток живых организмов.

Ткани растений и животных

Растительные ткани и органы растений. Ткани растений. Микроскопическое строение растений. Разнообразие растительных клеток. Ткани растений. Микроскопическое строение корня. Корневой волосок. Микроскопическое строение стебля. Микроскопическое строение листа. Ткани животных.

Лабораторная работа №2«Ткани живых организмов».

Органы и системы органов. Органы цветкового растения.

Корень. Зоны корня. Виды корней. Корневые системы. Значение корня. Видоизменения корней. Побег. Генеративные и вегетативные побеги. Строение побега. Разнообразие и значение побегов. Видоизмененные побеги. Почка. Вегетативные и генеративные почки. Строение листа. Листорасположение. Жилкование листа. Стебель. Строение и значение стебля. Строение и значение цветка. Соцветия. Опыление. Виды опыления. Строение и значение плода. Многообразие плодов. Распространение плодов. Семя. Строение семени.

Царство Растения

Многообразие и значение растений в природе и жизни человека. Общее знакомство с цветковыми растениями. Вегетативные и генеративные органы. Жизненные формы растений. Растение – целостный организм (биосистема). Условия обитания растений. Среды обитания растений. Сезонные явления в жизни растений.

Органы и системы органов животных.

Скелет – опора организма. Лабораторная работа №3 «Распознавание органов и систем органов у животных».

Растения и животные как целостные организмы.

Жизнедеятельность организма

Питание и пищеварение

Процессы жизнедеятельности растений. Обмен веществ и превращение энергии: почвенное питание и воздушное питание (фотосинтез). Особенности питания животных.

Дыхание. Дыхание, удаление конечных продуктов обмена веществ.

Передвижение веществ и энергии.

Транспорт веществ у растений. Передвижение веществ в растительном организме.

Транспорт веществ у животных. Передвижение органических веществ в животном организме.

Лабораторная работа №4 «Передвижение воды и минеральных веществ по стеблю».

Выделение

Выделение у растений, грибов и животных. Обмен веществ и энергии.

Опорные системы

Скелет – опора организма.

Лабораторная работа №5 «Разнообразие опорных систем»

Движение

Движение. Движение растений. Движение многоклеточных животных

Лабораторная работа №6 «Движение инфузории – туфельки».

Лабораторная работа №7 «Движение дождевого червя»

Регуляция процессов жизнедеятельности

Нервная регуляция. Раздражимость. Нервная система. Рефлекс, инстинкт. Эндокринная регуляция. Железы внутренней секреции. Ростовые вещества растений.

Размножение

Размножение растений. Размножение и его виды. Бесполое размножение. Вегетативное размножение растений. Половое размножение растений. Оплодотворение у цветковых растений. Половое размножение животных.

Лабораторная работа №8 «Вегетативное размножение комнатных растений».

Рост и развитие

Рост и развитие растений. Приемы выращивания и размножения растений и ухода за ними. Космическая роль зеленых растений. Рост и развитие животных организмов. Лабораторная работа №9 «Прямое и непрямое развитие насекомых» (на коллекционном материале)

Организм как единое целое

Взаимосвязь процессов в организмах растений и животных. Среда обитания живых организмов.

7 класс

Введение

Правила работы в кабинете биологии, с биологическими приборами и инструментами. Введение в курс «Биология». Многообразие живых организмов. Ч. Дарвин и происхождение видов. Вид. Многообразие живых организмов и их классификация. Отличительные признаки представителей разных царств живой природы.

Царство Прокариоты (Бактерии). Многообразие, особенности строения и происхождения прокариот. Общая характеристика бактерий. Бактерии, их строение и жизнедеятельность. Разнообразие бактерий. Подцарство Настоящие бактерии. Подцарство Археобактерии. Оксифотобактерии. Роль бактерий в природе, жизни человека. Меры профилактики заболеваний, вызываемых бактериями. Значение работ Р. Коха и Л. Пастера.

Лабораторная работа №1 Строение прокариотической клетки

Царство Грибы

Общая характеристика грибов. Отличительные особенности грибов. Роль грибов в природе, жизни человека. Грибы-паразиты. Многообразие грибов. Отдел Хитридиомикота. Отдел Зигомикота. Отдел Аскомикота. Плесневые грибы. Грибы - паразиты. Отдел Базидиомикота. Отдел несовершенные грибы. Отдел Оомикота. Шляпочные грибы. Съедобные и ядовитые грибы. Первая помощь при отравлении грибами. Меры профилактики заболеваний, вызываемых грибами.

Лабораторная работа № 2 Строение плесневого гриба мукора. Лишайники. Лишайники, их роль в природе и жизни человека.

Лабораторная работа №3 «Распознавание съедобных и ядовитых грибов».

Царство растения.

Водоросли – низшие растения. Многообразие водорослей. Водоросли – одноклеточные и многоклеточные. Строение, жизнедеятельность, размножение. Роль водорослей в природе, их использование человеком. многообразие водорослей.

Псилофиты. Появление тканей. Происхождение и общая характеристика высших растений, особенности организации и индивидуального развития. Высшие споровые растения (мхи, папоротники, хвощи, плауны), отличительные особенности и многообразие. Отдел Моховидные. Мхи, строение и жизнедеятельность. Роль мхов в природе, хозяйственное значение. Отдел Плауновидные и отдел Хвощевидные». Отдел Папоротниковидные. Строение и жизнедеятельность. Многообразие папоротников, и роль в природе. Семенные растения. Отдел Голосеменные, отличительные особенности и многообразие. Многообразие видов голосеменных. Роль голосеменных в природе, их использование человеком. Отдел Покрытосеменные (Цветковые), отличительные особенности. Классы Однодольные и Двудольные. Происхождение, особенности строения, жизнедеятельности. Многообразие. Размножение покрытосеменных. Классы покрытосеменных Класс Однодольные. Семейства Класса Однодольные растения. Класс Двудольные растения. Семейства Класса Двудольные растения. Семейство Розоцветные. Семейство Крестоцветные и Пасленовые. Многообразие цветковых растений. Важнейшие сельскохозяйственные культуры. Меры профилактики заболеваний, вызываемых растениями.

Лабораторная работа № 4 «Изучение внешнего строения водорослей».

Лабораторная работа № 5 «Изучение внешнего строения мхов».

Лабораторная работа № 6 «Распознавание растений отдела Папоротниковидные».

Лабораторная работа № 7 «Изучение строения и многообразия растений Отдела Голосеменные».

Лабораторная работа № 8 «Изучение строения покрытосеменные растения».

Лабораторная работа № 9 «Распознавание наиболее распространенных растений РТ».

Царство Животные

Общее знакомство с животными. Животные ткани, органы и системы органов животных. *Организм животного как биосистема.* Многообразие и классификация животных. Среды обитания животных. Сезонные явления в жизни животных. Поведение животных (раздражимость, рефлексы и инстинкты). Разнообразие отношений животных в природе. Значение животных в природе и жизни человека.

Лабораторная работа №10 «Анализ структуры различных биомов суши и мирового океана»

Одноклеточные животные, или Простейшие

Общая характеристика простейших. *Происхождение простейших.* Значение простейших в природе и жизни человека. Пути заражения человека и животных паразитическими простейшими. Меры профилактики заболеваний, вызываемых одноклеточными животными.

Многоклеточные животные. Особенности строения и жизнедеятельности. Ткани. Органы. Системы органов. Тип Губки.

Лабораторная работа №11 «Строение амебы, эвглены зеленой, инфузории – туфельки»

Тип Кишечнополостные

Общая характеристика типа Кишечнополостные. Регенерация. *Происхождение кишечнополостных.* Многообразие и распространение кишечнополостных. Значение кишечнополостных в природе и жизни человека.

Типы червей

Рефлекс. Тип Плоские Черви, общая характеристика. Многообразие и значение плоских червей.

Тип Круглые черви, общая характеристика Многообразие и значение круглых червей.

Меры предупреждения заражения паразитическими червями. Паразитические плоские и круглые черви. Пути заражения человека и животных паразитическими червями. Меры профилактики заражения. *Происхождение червей.*

Общая характеристика типа Кольчатые черви, общая характеристика

Лабораторная работа №12 «Изучение регенерации гидры».

Лабораторная работа № 13 «Жизненные циклы печеночного сосальщика и бычьего цепня»

Лабораторная работа № 14 «Жизненный цикл человеческой аскариды»».

Лабораторная работа № 15 «Внешнее строение дождевого червя». Значение дождевых червей в почвообразовании.

Многообразие кольчатых червей. Класс Многощетинковые. Многообразие кольчатых червей. Класс Многощетинковые. Класс Пиявки.

Тип Моллюски

Моллюски. Общая характеристика типа Моллюски. Особенности строения, жизнедеятельности.

Происхождение моллюсков и их значение в природе и жизни человека. Многообразие моллюсков

Лабораторная работа № 16 «Внешнее строение моллюсков»

Тип Членистоногие

Общая характеристика типа Членистоногие. Среды жизни. *Происхождение членистоногих.* Охрана членистоногих.

Класс Ракообразные. Особенности строения и жизнедеятельности ракообразных, их значение в природе и жизни человека.

Класс Паукообразные. Особенности строения и жизнедеятельности паукообразных, их значение в природе и жизни человека. Клещи – переносчики возбудителей заболеваний животных и человека. Меры профилактики.

Класс Насекомые. Особенности строения и жизнедеятельности насекомых. Поведение насекомых, инстинкты. Значение насекомых в природе и сельскохозяйственной деятельности человека. Насекомые – вредители. *Меры по сокращению численности насекомых-вредителей.* *Насекомые, снижающие численность вредителей растений.*

Насекомые – переносчики возбудителей и паразиты человека и домашних животных. Одомашненные насекомые: медоносная пчела и тутовый шелкопряд.

Лабораторная работа № 17 «Изучение внешнего строения насекомого»

Тип Хордовые

Общая характеристика типа Хордовых. Подтип Бесчерепные. Ланцетник. Подтип Черепные, или Позвоночные. Общая характеристика надкласса Рыбы. Места обитания и внешнее строение рыб. Особенности внутреннего строения и процессов жизнедеятельности у рыб в связи с водным образом жизни. Размножение и развитие и миграция рыб в природе. Основные систематические группы рыб. Значение рыб в природе и жизни человека. Рыбоводство и охрана рыбных запасов.

Лабораторная работа №18«Изучение внешнего строения и передвижения рыб». Особенности строения и жизнедеятельности.

Класс Земноводные.

Общая характеристика класса Земноводные. Места обитания и распространение земноводных. Особенности внешнего строения в связи с образом жизни. Внутреннее строение земноводных. Размножение и развитие земноводных. *Происхождение земноводных.* Многообразие современных земноводных и их охрана. Значение земноводных в природе и жизни человека.

Лабораторная работа № 19 «Выявление особенностей внешнего строения лягушки в связи с образом жизни»

Класс Пресмыкающиеся.

Общая характеристика класса Пресмыкающиеся. Места обитания, особенности внешнего и внутреннего строения пресмыкающихся. Размножение пресмыкающихся. *Происхождение* и многообразие древних пресмыкающихся. Значение пресмыкающихся в природе и жизни человека.

Лабораторная работа № 20. «Сравнительный анализ строения скелета черепахи, ящерицы, змеи»

Класс Птицы.

Общая характеристика класса Птицы. Места обитания и особенности внешнего строения птиц. Особенности внутреннего строения и жизнедеятельности птиц. Размножение и развитие птиц. *Сезонные явления в жизни птиц. Экологические группы птиц.* Происхождение птиц. Значение птиц в природе и жизни человека. Охрана птиц. Птицеводство. *Домашние птицы, приемы выращивания и ухода за птицами*

Лабораторная работа № 21 «Изучение внешнего строения и перьевого покрова птиц»

Лабораторная работа №22 «Изучение внешнего строения, скелета и зубной системы млекопитающих»

Класс Млекопитающие. Общая характеристика класса Млекопитающие. Среды жизни млекопитающих. Особенности внешнего строения, скелета и мускулатуры млекопитающих. Органы полости тела. Нервная система и поведение млекопитающих, *рассудочное поведение.* Размножение и развитие млекопитающих. Происхождение млекопитающих. Многообразие млекопитающих. Млекопитающие – переносчики возбудителей опасных заболеваний. Меры борьбы с грызунами. Меры предосторожности и первая помощь при укусах животных. Экологические группы млекопитающих. Сезонные явления в жизни млекопитающих. Происхождение и значение млекопитающих. Охрана млекопитающих. Важнейшие породы домашних млекопитающих. Приемы выращивания и ухода за домашними млекопитающими. *Многообразие птиц и млекопитающих родного края.*

Лабораторная работа №23«Распознавание животных РТ, определение их систематического положения и значения в жизни человека»

Царство Вирусы

Общая характеристика вирусов. Вирусы – неклеточные формы. Значение вирусов. Меры профилактики заболеваний, вызываемых вирусами Вирусы – неклеточные формы. Значение вирусов. Меры профилактики заболеваний, вызываемых вирусами

Этапы эволюции органического мира.

Эволюция растений: от одноклеточных водорослей до покрытосеменных. Этапы развития животных: от одноклеточных до многоклеточных, от беспозвоночных к позвоночным.

8 класс

Человек и его здоровье

Введение в науки о человеке

Значение знаний об особенностях строения и жизнедеятельности организма человека для самопознания и сохранения здоровья. Комплекс наук, изучающих организм человека. Место человека в системе органического мира. Черты сходства и различия человека и животных. Особенности человека как социального существа. Происхождение человека. Этапы его становления. Расы человека. Их происхождение и единство. История развития знаний о строении и функциях организма человека. Научные методы изучения человеческого организма (наблюдение, измерение, эксперимент).

Общие свойства организма человека

Клетка – основа строения, жизнедеятельности и развития организмов. Строение, химический состав, жизненные свойства клетки. Ткани, органы и системы органов организма человека, их строение и функции. Организм человека как биосистема. Внутренняя среда организма (кровь, лимфа, тканевая жидкость).

Лабораторная работа №1 Изучение микроскопического строения тканей.

Лабораторная работа №2 Распознавание на таблицах органов и систем органов.

Нейрогуморальная регуляция функций организма

Железы и их классификация. Эндокринная система. Гормоны, их роль в регуляции физиологических функций

организма. Железы внутренней секреции: гипофиз, эпифиз, щитовидная железа, надпочечники. Железы смешанной секреции: поджелудочная и половые железы. Регуляция функций эндокринных желез. Нервная система: центральная и периферическая, соматическая и вегетативная. Нейроны, нервы, нервные узлы. Рефлекторный принцип работы нервной системы. Рефлекторная дуга. Спинной мозг, строение и функции. Головной мозг, строение и функции. Полушария большого мозга. Особенности развития головного мозга человека и его функциональная асимметрия. Нарушения деятельности нервной системы и их предупреждение.

Лабораторная работа № 3 «Изучение строения ГМ» (по муляжам).

Органы чувств

Органы чувств и их значение в жизни человека. Сенсорные системы, их строение и функции. Глаз и зрение. Оптическая система глаза. Сетчатка. Зрительные рецепторы: палочки и колбочки. Нарушения зрения и их предупреждение. Ухо и слух. Строение и функции органа слуха. Гигиена слуха. Органы равновесия. Органы мышечного чувства, осязания, обоняния и вкуса. Взаимодействие сенсорных систем. Влияние экологических факторов на органы чувств.

Лабораторная работа № 4 «Изучение строения и работы органа зрения»

Опора и движение

Опорно – двигательная система. Скелет. Строение, состав и соединение костей.

Скелет человека. Скелет головы и туловища. Особенности скелета человека, связанные с прямохождением и трудовой деятельностью. Влияние факторов окружающей среды и образа жизни на развитие скелета. Скелет конечностей. Мышцы и их функции. Работа мышц. Значение физических упражнений для правильного формирования скелета и мышц. Гиподинамия. Профилактика травматизма. Первая помощь при травмах опорно-двигательного аппарата. Предупреждение плоскостопия и искривления позвоночника. Роль двигательной активности в развитии аппарата опоры и движения. Значение физических упражнений и культуры труда для формирования скелета и мускулатуры.

Лабораторная работа № 5 «Изучение внешнего вида отдельных костей».

Лабораторная работа № 6 «Выявление влияния статической и динамической работы на утомление мышц».

Кровь и кровообращение. Транспорт веществ

Функции крови и лимфы. Поддержание постоянства внутренней среды. Гомеостаз. Состав крови. Форменные элементы крови: эритроциты, лейкоциты, тромбоциты.

Лабораторная работа № 7 «Изучение микроскопического строения крови».

Опора и движение

Опорно – двигательная система. Скелет. Строение, состав и соединение костей. Скелет человека. Скелет головы и туловища. Особенности скелета человека, связанные с прямохождением и трудовой деятельностью. Влияние факторов окружающей среды и образа жизни на развитие скелета. Скелет конечностей. Значение физических упражнений для правильного формирования скелета и мышц. Гиподинамия. Профилактика травматизма. Первая помощь при травмах опорно-двигательного аппарата. Предупреждение плоскостопия и искривления позвоночника. Роль двигательной активности в развитии аппарата опоры и движения. Значение физических упражнений и культуры труда для формирования скелета и мускулатуры.

Лабораторная работа № 8 «Выявление особенностей строения позвонков».

Лабораторная работа № 9 «Выявление влияния статической и динамической работы на утомление мышц».

Лабораторная работа № 10 «Выявление нарушения осанки и наличия плоскостопия».

Кровь и кровообращение. Транспорт веществ

Функции крови и лимфы. Поддержание постоянства внутренней среды. Гомеостаз. Состав крови. Форменные элементы крови: эритроциты, лейкоциты, тромбоциты. Иммуитет. Факторы, влияющие на иммунитет. Значение работ Л. Пастера и И.И. Мечникова в области иммунитета. Роль прививок в борьбе с инфекционными заболеваниями. Группы крови. Резус-фактор. Переливание крови. Свертывание крови. Транспорт в-в. Кровеносная система. Большой и малый круги кровообращения. Лимфообращение. Сердечный цикл. Строение и работа сердца. Кровяное давление. Пульс. Движение крови по сосудам. Регуляция работы сердца и кровеносных сосудов.

Гигиена сердечно-сосудистой системы. Профилактика сердечно-сосудистых заболеваний. Виды кровотечений, Заболевания ССС, их предупреждение. Приемы оказания первой помощи при кровотечениях.

Лабораторная работа № 11 «Сравнение микроскопического строения крови человека и лягушки».

Практическая работа № 1 «Измерение кровяного давления».

Практическая работа № 2 «Подсчет ударов пульса в покое и при физической нагрузке»

Практическая работа № 3 «Изучение приемов остановки кровотечения»

Дыхание

Дыхание. Дыхательная система. Значение дыхания. Строение органов дыхания. Строение легких. Дыхательные движения. Газообмен в легких и тканях. Регуляция дыхания. Заболевания органов дыхания и их предупреждение. Инфекционные заболевания и меры их профилактики. Вред табакокурения. Приемы оказания первой помощи при отравлении угарным газом, спасении утопающего.

Лабораторная работа № 12 «Определение частоты дыхания».

Питание

Пища как биологическая основа жизни. Пищевые продукты и питательные вещества. Питание. Пищеварение. Строение и функции пищеварительной системы. Ферменты, роль ферментов в пищеварении. Обработка пищи в ротовой полости. Зубы и уход за ними. Слюна и слюнные железы. Глотание. Пищеварение в желудке. Желудочный

сок. Аппетит. Регуляция пищеварения. Пищеварение в тонком кишечнике. Роль печени и поджелудочной железы в пищеварении. Всасывание питательных веществ. Особенности пищеварения в толстом кишечнике. Пищеварение в кишечнике. Вклад Павлова И. П. в изучение пищеварения. Гигиена питания, предотвращение желудочно-кишечных заболеваний.

Лабораторная работа № 13 «Действие ферментов слюны на крахмал»

Лабораторная работа № 14 «Изучение действия желудочного сока на белки».

Обмен веществ и превращение энергии

Пластический и энергетический обмен. Обмен веществ и превращение энергии. Две стороны обмена веществ и энергии. Обмен органических и неорганических веществ. Энергетический обмен и питание. Пищевые рационы. Нормы питания. Регуляция обмена веществ.

Поддержание температуры тела. Терморегуляция при разных условиях среды. Витамины. Проявление гиповитаминозов и авитаминозов, и меры их предупреждения.

Практическая работа № 4 «Измерение массы и роста своего организма».

Практическая работа № 5 «Определение норм рационального питания».

Выделение

Мочевыделительная система: строение и функции. Процесс образования и выделения мочи, его регуляция. Заболевания органов мочевыделительной системы и меры их предупреждения.

Покровы тела

Строение и функции кожи. Роль кожи в терморегуляции. Уход за кожей, волосами, ногтями. Приемы оказания первой помощи при травмах, ожогах, обморожениях и их профилактика. Закаливание организма.

Размножение и развитие

Система органов размножения. Половые железы и половые клетки. Половое созревание. Оплодотворение. Внутриутробное развитие. Вредное влияние на развитие организма курения, алкоголя, наркотиков. Роды. Рост и развитие ребенка. Наследственные болезни, их причины и предупреждение. Роль генетических знаний в планировании семьи. Забота о репродуктивном здоровье. Инфекции, передающиеся половым путем и их профилактика. ВИЧ, профилактика СПИДа.

Высшая нервная деятельность

Высшая нервная деятельность человека, работы И. М. Сеченова, И. П. Павлова, А. А. Ухтомского и П. К. Анохина. Безусловные и условные рефлексы, их значение. Врожденные и приобретенные формы поведения. Условные рефлексы. Особенности поведения человека. Биологические ритмы. Сон, его значение. Познавательная деятельность мозга. Особенности ВНД человека. Познавательные процессы. Речь, мышление, внимание. Память. Эмоции. Чувства. Особенности психики человека: осмысленность восприятия, словесно-логическое мышление, способность к накоплению и передаче из поколения в поколение информации. Психология и поведение человека. Цели и мотивы деятельности. Значение интеллектуальных, творческих и эстетических потребностей. Роль обучения и воспитания в развитии психики и поведения человека.

Здоровье человека и его охрана

Здоровье человека. Соблюдение санитарно-гигиенических норм и правил здорового образа жизни. Укрепление здоровья: аутотренинг, закаливание, двигательная активность, сбалансированное питание. Влияние физических упражнений на органы и системы органов. Защитно-приспособительные реакции организма. Факторы, нарушающие здоровье (гиподинамия, курение, употребление алкоголя, несбалансированное питание, стресс). Культура отношения к собственному здоровью и здоровью окружающих. Человек и окружающая среда. Значение окружающей среды как источника веществ и энергии. Социальная и природная среда, адаптации к ним. Краткая характеристика основных форм труда. Рациональная организация труда и отдыха. Анализ и оценка влияния факторов окружающей среды. Соблюдение правил поведения в окружающей среде, в опасных и чрезвычайных ситуациях, как основа безопасности собственной жизни. Зависимость здоровья человека от состояния окружающей среды.

Практическая работа № 6 «Анализ и оценка влияния факторов окружающей среды и факторов риска на здоровье».

9 класс

Общие биологические закономерности

Введение. Биология как наука

Биологические науки. Роль биологии в формировании естественно-научной картины мира. Техника безопасности в кабинете биологии.

Биологические науки. Роль биологии в формировании естественно-научной картины мира. Техника безопасности в кабинете биологии. Методы биологических исследований. Научные методы изучения, применяемые в биологии: наблюдение, описание, эксперимент. Гипотеза, модель, теория, их значение и использование в повседневной жизни. Основные признаки живого. Уровни организации живой природы. Живые природные объекты как система. Классификация живых природных объектов.

Структурная организация живых организмов

Клетка. Многообразие клеток. Одноклеточные и многоклеточные организмы. Особенности химического состава живых организмов; Химическая организация клетки. Неорганические вещества, входящие в состав клетки. Роль воды и минеральных солей в организме. Органические вещества, входящие в состав клетки. Роль углеводов, белков, липидов в организме. Обмен веществ и превращения энергии – признак живых организмов. Пластический обмен. Биосинтез белков. Энергетический обмен. Способы питания. Питание дыхание, транспорт веществ, удаление

продуктов обмена в клетке и организме, координация и регуляция функций, движение и опора у растений и животных. Клеточное строение организмов как доказательство их родства, единство живой природы. Прокариотическая клетка. Строение клетки. Эукариотическая клетка. Цитоплазма. Клеточная оболочка, плазматическая мембрана, пластиды, вакуоли, митохондрии. Хромосомы. Строение клетки. Эукариотическая клетка. Ядро. Деление клетки - снова размножения, роста и развития. Размножение клетки и её жизненный цикл. Хромосомы и гены. Нарушения в строении и функционировании клеток – одна из причин заболевания организма. Клеточная теория строения организмов. Клеточные и неклеточные формы жизни. Вирусы.

Лабораторная работа №1 «Изучение клеток и тканей растений и животных на готовых микропрепаратах»

Лабораторная работа №2 «Лабораторная работа «Рассматривание микропрепаратов с делящимися клетками»».

Размножение и индивидуальное развитие организмов

Рост и развитие организмов. Размножение. Бесполое размножение. Половое размножение. Половые клетки. Оплодотворение. Наследственность и изменчивость – свойства организмов. Онтогенез. Эмбриональный период развития. Онтогенез. Постэмбриональный период развития. Общие закономерности развития. Биогенетический закон.

Наследственность и изменчивость организмов

Генетика как наука, методы ее изучения. Основные понятия генетики. Гибринологический метод изучения наследования признаков Г. Менделя. Моногибридное скрещивание первый закон Менделя. Дигибридное скрещивание. Второй закон Менделя. Третий закон Менделя. Анализирующее скрещивание. Решение генетических задач на тему «Дигибридное скрещивание». Генетика пола. Наследование признаков, сцепленное с полом. Генотип как система взаимодействующих генов. Наследственность и изменчивость – свойства организмов. Наследственная (генотипическая) изменчивость. Приспособленность организмов к условиям среды. Ненаследственная (фенотипическая) изменчивость.

Микроэволюция. Вид, признаки вида. Вид как основная систематическая категория живого. Популяция как форма существования вида в природе. Популяция как единица эволюции. Элементарные эволюционные факторы. Формы естественного отбора. Предмет и задачи селекции. Центры многообразия и происхождения культурных растений.

Селекция. Методы селекции растений и животных. Селекция микроорганизмов. Применение знаний о наследственности, изменчивости и искусственном отборе при выведении новых пород животных, сортов растений и штаммов микроорганизмов.

Лабораторная работа № 3 «Выявление наследственных и ненаследственных признаков у растений разных видов»

Лабораторная работа №4 «Изучение изменчивости у организмов»

Эволюция живого мира на земле

Развитие биологии в до дарвиновского период. Становление систематики. Эволюционная теория Ж.Б Ламарка. Научные и социально-экономические предпосылки возникновения теории Ч. Дарвина. Ч. Дарвин основоположник учения об эволюции. Учение Ч. Дарвина об искусственном отборе. Учение Ч. Дарвина об естественном отборе. Основные движущие силы эволюции в природе. наследственная изменчивость, борьба за существование и естественный отбор. Главные направления эволюции. Типы эволюционных изменений. Результаты эволюции: многообразие видов, приспособленность организмов к среде обитания. Усложнение растений и животных в процессе эволюции. Происхождение основных систематических групп растений и животных. Приспособительские особенности строения. Забота о потомстве. Физиологические адаптации. Современные представления о возникновении жизни. Начальные этапы развития жизни. Современные представления о возникновении жизни и ее развитии в эрах древней жизни. Жизнь в палеозойскую эру. Жизнь в мезозойскую эру. Жизнь в кайнозойскую эру. Происхождение человека.

Лабораторная работа №5 «Приспособленности взаимоотношений организмов и среды»

Взаимоотношения организма и среды. Основы экологии

Биосфера – глобальная экосистема. Структура биосферы. В. И. Вернадский – основоположник учения о биосфере. Границы биосферы. Распространение и роль живого вещества в биосфере. Ноосфера. Краткая история эволюции биосферы.

Среда – источник веществ и энергии и информации. Круговорот веществ и превращение энергии. Пищевые связи в экосистеме. Взаимодействие популяций разных видов в экосистеме. История формирования природных сообществ живых организмов. Экология, экологические факторы, их влияние на организмы. Экосистемная организация живой природы. Экосистема, ее основные компоненты. Структура экосистемы Биогеоценозы и биоценозы. Влияние экологических факторов на организмы. Абиотические факторы среды. Интенсивность действия факторов среды. Биотические факторы среды. Взаимоотношения между организмами. Взаимодействие разных видов в экосистеме (конкуренция, хищничество симбиоз, паразитизм). Биотические факторы. Пищевые связи в экосистеме. Естественная экосистема (биогеоценоз). Агроэкосистема (агроценоз) как искусственное сообщество организмов. Круговорот веществ и поток энергии в биогеоценозах Биологическое разнообразие как основа устойчивости биосферы. Природные ресурсы и их использование. Охрана природы и основы рационального природопользования. Современные экологические проблемы, их влияние на собственную жизнь и жизнь окружающих людей Последствия деятельности человека в экосистемах. Влияние собственных поступков на живые организмы и экосистемы Роль человека в биосфере. Значение охраны биосферы для сохранения жизни на Земле.

Лабораторная работа № 6 «Анализ и оценка влияния факторов окружающей среды, факторов риска на здоровье»

Лабораторная работа № 7«Оценка качества окружающей среды»

Экскурсия «Изучение и описание экосистем своей местности»

2.2.2.13.

Химия

8 класс

Введение. Первоначальные химические понятия

Химия – часть естествознания. Предмет химии. Тела и вещества. Основные методы познания: наблюдение, измерение, эксперимент. Вводный инструктаж по технике безопасности при работе в кабинете химии для учащихся. Физические и химические явления. Чистые вещества и смеси. Способы разделения смесей. Превращения веществ. Роль химии в жизни общества. Краткий очерк истории развития химии. Периодическая система химических элементов. Знаки химических элементов. Атом. Молекула. Химический элемент. Знаки химических элементов. Простые и сложные вещества. Валентность. Закон постоянства состава вещества. Химические формулы. Индексы. Относительная атомная и молекулярные массы. Массовая доля элемента в соединении. Установление формулы вещества по массовым долям элементов. Закон сохранения массы веществ. Химические уравнения. Коэффициенты. Условия и признаки протекания химических реакций.

ЛО №1 «Сравнение свойств твердых кристаллических веществ и растворов».

ЛО № 2 «Сравнение скорости испарения воды, одеколona и этилового спирта с фильтровальной бумаги».

Расчетные задачи:

1. Вычисление массовой доли химического элемента по формуле соединения.

2. Вычисления по химическим уравнениям количества, объема, массы вещества по количеству, объему, массе реагентов или продуктов реакции.

3. Расчет массовой доли растворенного вещества в растворе.

Демонстрации.

Модели различных простых и сложных веществ. Коллекция стеклянной химической посуды. Коллекция материалов и изделий из них на основе алюминия. Взаимодействие мрамора с кислотой и помутнение известковой воды.

Атомы химических элементов. Строение атома. Периодический закон и периодическая система химических элементов Д.И. Менделеева

Строение атома: ядро, энергетический уровень. Состав ядра атома: протоны, нейтроны. Изотопы. Периодический закон Д.И. Менделеева. Периодическая система химических элементов Д.И. Менделеева. Физический смысл атомного (порядкового) номера химического элемента, номера группы и периода периодической системы. Изменения в составе ядер атомов химических элементов. Изотопы. Строение электронных оболочек атомов.

Строение энергетических уровней атомов первых 20 химических элементов периодической системы Д.И. Менделеева. Изменение числа электронов на внешнем энергетическом уровне атомов химических элементов. Закономерности изменения свойств атомов химических элементов и их соединений на основе положения в периодической системе Д.И. Менделеева и строения атома. Значение Периодического закона Д.И. Менделеева. Взаимодействие атомов неметаллов между собой. Ионная связь. Электроотрицательность атомов химических элементов. Ковалентная полярная химическая связь. Металлическая химическая связь.

ЛО №3 «Моделирование принципа действия сканирующего микроскопа». Строение электронных оболочек атомов.

ЛО №4 «Изготовление моделей молекул бинарных соединений».

Практическая работа №1 «Правила техники безопасности при работе в химическом кабинете». Приемы обращения с лабораторным оборудованием»

Практическая работа №2 «Наблюдение за изменениями, происходящими с горящей свечой, и их описание». Демонстрации.

Модели атомов химических элементов. Периодическая система химических элементов Д. И. Менделеева (различные форм).

Простые вещества. Кислород. Водород

Простые вещества – металлы.

Простые вещества – неметаллы. Кислород – химический элемент и простое вещество. *Озон. Состав воздуха.* Физические и химические свойства кислорода. Получение и применение кислорода. Моль – единица количества вещества. Молярная масса вещества. Решение задач. Условия и признаки протекания химических реакций. Молярный объем газов. Постоянная Авогадро. Закон Авогадро. Молярный объем газов. Качественные реакции на газообразные вещества (кислород, водород). Объемные отношения газов при химических реакциях.

ЛО №5 «Ознакомление с коллекцией металлов».

ЛО №6 «Ознакомление с коллекцией неметаллов».

Демонстрации.

Образцы металлов. Получение озона. Образцы белого и серого олова, белого и красного фосфора. Некоторые металлы и неметаллы с количеством вещества 1 моль. Молярный объем газообразных веществ.

Соединения химических элементов. Основные классы неорганических соединений Вода. Растворение.

Растворы. Свойства растворов электролитов.

Степень окисления. Бинарные соединения. Составление формул по степени окисления. Оксиды. Летучие водородные соединения. Получение газообразных веществ. Гидриды металлов и неметаллов. Водород – химический элемент и простое вещество. Физические и химические свойства водорода. Получение водорода в лаборатории. Получение водорода в промышленности. Применение водорода. Основания. Классификация. Номенклатура. Физические свойства оснований. Получение оснований. Химические свойства оснований. Реакция нейтрализации. Кислоты Классификация. Номенклатура. Физические свойства кислот. Получение и применение кислот.

Химические свойства. Индикаторы. Изменение окраски индикаторов в различных средах. Соли. Классификация. Номенклатура. Физические свойства солей. Получение и применение солей. Химические свойства солей. Генетическая связь между классами неорганических соединений. Вещества в разных агрегатных состояниях. Типы кристаллических решеток (атомная, молекулярная, ионная, металлическая). Зависимость физических свойств веществ от типа кристаллической решетки. Физические и химические явления. Чистые вещества и смеси. Способы разделения смесей. Превращения веществ. Природные смеси. Массовая и объемная доля компонентов смеси (раствора).

Образцы оксидов, кислот, оснований и солей. Модели кристаллических решеток хлорида натрия, алмаза, оксида углерода(4). Кислотно-щелочные индикаторы, изменение их окраски в различных средах. Универсальный индикатор и изменений его окраски в различных средах. Шкала рН.

Изменения, происходящие с веществами

Физические и химические явления. Химические реакции. Чистые вещества и смеси. Способы разделения смесей. Тепловой эффект химических реакций. Понятие об экзо- и эндотермических реакциях. Химические уравнения. Расчеты по химическим уравнениям. Решение задач на вычисление: массы или количества вещества по известной массе или количеству вещества одного из вступающих в реакцию или продуктов реакции. Расчеты по химическим уравнениям массы (количества вещества, объема) продукта реакции, если известна масса исходного вещества, содержащего определенную долю примесей; массы (количества вещества, объема) продукта реакции, если известна масса раствора и массовая доля растворенного вещества. Реакции разложения. Реакции соединения. Реакции замещения. Реакции обмена. Типы химических реакций на примере свойств воды. Вода в природе. Круговорот воды в природе. Физические и химические свойства воды. Понятие о водородной связи и ее влиянии на физические свойства веществ на примере воды.

Практическая работа №4 «Признаки химических реакций»

ЛО № 15 «Прокаливание меди в пламени спиртовки или горелки».

ЛО №16 «Замещение меди в растворе сульфата меди(2) железом.

Демонстрации. Примеры физических явлений: а) плавление парафина; б) возгонка йода или бензойной кислоты; в) растворение окрашенных солей; г) диффузия душистых веществ с горящей лампочки накалывания. Примеры химических явлений; а) горение магния, фосфора; б) взаимодействие соляной кислоты с мрамором или мелом; в) получение гидроксида меди(2) и его разложение при нагревании; г) растворение полученного гидроксида в кислотах; д) взаимодействие оксида меди(2) с серной кислотой при нагревании; е) разложение перманганата калия; ж) разложение пероксида водорода с помощью диоксида марганца и катализатора картофеля или моркови; з) взаимодействие разбавленных кислот с металлами.

Растворение. Растворы. Свойства растворов электролитов.

Растворение. Растворимость веществ в воде. Растворы. Концентрация растворов. Массовая доля растворенного вещества в растворе.

Электролитическая диссоциация. Основные электролиты и неэлектролиты. Ионы. Катионы и анионы. положения теории электролитической диссоциации.

Ионные уравнения. Реакции ионного обмена. Условия протекания реакций ионного обмена. Электролитическая диссоциация кислот, щелочей и солей. Кислоты. Основания. Классификация. Оксиды. Химические свойства оксидов. Соли, их классификация и свойства. Окислительно – восстановительные реакции. Окислитель. Восстановитель. Определение степени окисления атомов химических элементов в соединениях. Сущность окислительно-восстановительных реакций. Упражнения в составлении ОВР методом электронного баланса.

Практическая работа №5 «Приготовление раствора сахара и расчет его массовой доли в растворе».

Практическая работа № 6 «Ионные реакции Условия протекания химических реакций между растворами электролитов до конца. ».

Практическая работа №7 «Решение экспериментальных задач». ЛО №17 «Взаимодействие растворов хлорида натрия и нитрата серебра».

Испытание веществ и их растворов на электропроводность. Зависимость электропроводности уксусной кислоты от концентрации. Движение окрашенных ионов в электрическом поле. Взаимодействие цинка с серой, соляной кислотой, хлоридом меди(2). Горение магния. Взаимодействие хлорной и сероводородной воды.

Химия и жизнь

Человек в мире веществ, материалов и химических реакций. Химическое загрязнение окружающей среды и его последствия. Проблемы безопасного использования веществ и химических реакций в повседневной жизни. Токсичные, горючие и взрывоопасные вещества. Бытовая химическая грамотность.

9 класс

Обобщение знаний по курсу 8 класса. Химические реакции.

Классификация химических соединений.

Классификация химических реакций по различным признакам: числу и составу исходных и полученных веществ; изменению степеней окисления атомов химических элементов; поглощению или выделению энергии. Понятие о скорости химической реакции. Факторы, влияющие на скорость химической реакции. Понятие о катализаторе. Степень окисления. Определение степени окисления атомов химических элементов в соединениях. Окислитель. Восстановитель. Сущность окислительно-восстановительных реакций.

Различные формы Периодической таблицы Д.И.Менделеева. Модели атомов элементов 1 – 3 периодов. Зависимость скорости химической реакции от: 1) природы реагирующих веществ; 2) концентрации реагирующих веществ; 3)

площади соприкосновения реагирующих веществ (кипящей слой); 4) температуры реагирующих веществ. Гомогенный и гетерогенный катализ. Ферментативный катализ. Ингибирование.

Химические реакции в растворах

Электролитическая диссоциация. Электролитическая диссоциация. Электролиты и неэлектролиты. Ионы. Катионы и анионы. Основные положения теории электролитической диссоциации. Реакции ионного обмена. Условия протекания реакций ионного обмена. Химические свойства кислот как электролитов. Химические свойства оснований как электролитов. Химические свойства солей как электролитов. Гидролиз солей.

Неметаллы IV – VII групп и их соединения

Положение неметаллов в периодической системе химических элементов Д.И. Менделеева. Общие свойства неметаллов. Химические свойства неметаллов. Галогены: физические и химические свойства. Соединения галогенов: хлороводород, хлороводородная кислота и ее соли. Сера: физические и химические свойства. Соединения серы: сероводород, сульфиды, оксиды серы. Серная, сернистая и сероводородная кислоты и их соли. Азот: физические и химические свойства. Аммиак. Соли аммония. Оксиды азота. Азотная кислота и ее соли. Фосфор: физические и химические свойства. Соединения фосфора: оксид фосфора (V), ортофосфорная кислота и ее соли. Углерод: физические и химические свойства. Аллотропия углерода: алмаз, графит, карбин, фуллерены. Соединения углерода: оксиды углерода (II) и (IV), угольная кислота и ее соли. Кремний. Соединения кремния. Применение кремния и его соединений. Силикатная промышленность. Получение неметаллов. Получение важнейших химических соединений неметаллов.

Образцы галогенов - простых веществ. Взаимодействие галогенов с натрием, с алюминием. Вытеснение хлором брома или йода из растворов их солей. Взаимодействие концентрированной азотной кислоты и газов. Восстановление меди из ее оксида углем. Образцы важнейших для народного хозяйства сульфатов, нитратов, карбонатов, фосфатов. Образцы стекла, керамики, цемента.

Металлы и их соединения

Положение металлов в периодической системе химических элементов Д.И. Менделеева.

Общие физические свойства металлов. Химические свойства металлов: реакции с неметаллами, кислотами, солями. Электрохимический ряд напряжений металлов. Щелочные металлы. Соединения щелочных металлов. Щелочноземельные металлы. Соединения щелочноземельных металлов. Жесткость воды и способы ее устранения. Алюминий. Амфотерность оксида и гидроксида алюминия. Важнейшие соединения алюминия, их свойства и применение.

Железо, его строение, физические и химические свойства. Соединения железа и их свойства: оксиды, гидроксиды и соли железа (II и III). Коррозия металлов и способы защиты от нее. Металлы в природе и общие способы их получения. Понятие о металлургии.

Первоначальные сведения об органических веществах

Первоначальные сведения о строении органических веществ. Кислородсодержащие соединения: спирты (метанол, этанол, глицерин). Углеводороды: метан, этан, этилен. Источники углеводородов: природный газ, нефть, уголь. Карбоновые кислоты (уксусная кислота, аминокислота, стеариновая и олеиновая кислоты). Биологически важные вещества: жиры, глюкоза, белки.

Химия и окружающая среда

Химический состав планеты Земля. Химическое загрязнение окружающей среды и его последствия.

Обобщение знаний за курс основной школы. Подготовка к Основному государственному экзамену (ОГЭ)

Вещества. Химические реакции. Основы неорганической химии.

2.2.2.14. Изобразительное искусство

5 класс

Изобразительное искусство в жизни человека

Раздел «Древние корни народного искусства» (9 ч)

Знакомятся с традиционными образами в народном искусстве (мать-земля, древо жизни, конь-лось-олень, птица, солнечные знаки), крестьянским домом, рассматривается как художественный образ, отражающий взаимосвязь большого космоса (макрокосма) и мира человека, жизненно важные участки крестьянского интерьера, освоении языка орнамента на материале русской народной вышивки, знакомство с народно-праздничными обрядами.

Древние образы в народном искусстве.

Убранство русской избы.

Внутренний мир русской избы.

Конструкция, декор предметов народного быта.

Русская народная вышивка.

Народный праздничный костюм.

Народные праздничные обряды.

1 тема. Древние образы в народном искусстве. Символика цвета и формы.

Традиционные образы народного (крестьянского) прикладного искусства — солярные знаки, конь, птица, мать-земля, древо жизни — как выражение мифопоэтических представлений человека о мире, как память народа. Декоративные изображения как обозначение жизненно важных для человека смыслов, их условно-символический характер.

Задание: выполнение рисунка на тему древних образов в узорах вышивки, росписи, резьбе по дереву (древо жизни,

мать-земля, птица, конь, солнце).

Материалы: гуашь, кисть или восковые мелки, акварель или уголь, сангина, бумага.

2 тема. Дом- космос. Единство конструкции и декора в народном жилище

Дом – мир, обжитой человеком, образ освоенного пространства. Избы севера и средней полосы России. Единство конструкции и декора в традиционном русском жилище. Отражение картины мира в трехчастной структуре и в декоре крестьянского дома (крыша, фронтоны - небо, рубленая клетка - земля, подклетка (подпол) - подземно-водный мир).

Декоративное убранство (наряд) крестьянского дома: охлупень, полотенце, причелина, лобовая доска, наличники, ставни.

Задание: создание эскиза декоративного убранства избы: украшение деталей дома (полотенце, причелина, лобовая доска, наличники и т.д.) солярными знаками, растительными и зооморфными мотивами, геометрическими элементами, выстраивание их в орнаментальную композицию.

Материалы: сангина и уголь или восковые мелки и акварель, кисть, бумага.

3 тема. Интерьер крестьянского дома.

Деревенский мудро устроенный быт. Устройство внутреннего пространства крестьянского дома, его символика (потолок — небо, пол — земля, подпол — подземный мир, окна — очи, свет и т. д.). Жизненно важные центры в крестьянском доме: печное пространство, красный угол, круг предметов быта, труда и включение их в пространство дома. Единство пользы и красоты.

Задание: изображение внутреннего убранства русской избы с включением деталей крестьянского интерьера (печь, лавки, стол, предметы быта и труда)

Материалы: карандаш или восковые мелки, акварель, кисти, бумага.

4 тема. Конструкция, декор предметов народного быта

Русские прялки, деревянная резная и расписная посуда, предметы труда — область конструктивной фантазии, умелого владения материалом. Единство пользы и красоты, конструкции и декора. Подробное рассмотрение различных предметов народного быта, выявление символического значения декоративных элементов.

Задание: выполнение эскиза декоративного убранства предметов крестьянского быта (ковш, прялка и т.д.).

Материалы: смешанная техника (рисунок восковыми мелками и акварельная заливка или сангиной разных оттенков), кисть, бумага.

5 тема. Русская народный орнамент.

Крестьянская вышивка — хранительница древнейших образов и мотивов, их устойчивости и вариативности. Условность языка орнамента, его символическое значение. Особенности орнаментальных построений в вышивках на полотенце.

Задание: создание эскиза вышитого полотенца по мотивам народной вышивки; украшение своего полотенца вырезанными из тонкой бумаги кружевами.

Материалы: гуашь или восковые мелки, акварель, тонкая кисть, фломастеры, бумага, ножницы.

6-7 тема. Народная праздничная одежда.

Народный праздничный костюм — целостный художественный образ. Севернорусский и южнорусский комплекс одежды. Разнообразие форм и украшений народного праздничного костюма в различных республиках и регионах России.

Свадебный костюм. Форма и декор женских головных уборов. Выражение идеи целостности мира, нерасторжимой связи земного и небесного в образном строе народной праздничной одежды.

Задание: создание эскизов народного праздничного костюма (женского или мужского) северных и южных районов России в одном из вариантов: а) украшение съемных деталей одежды для картонной игрушки –куклы; б) украшение крупных форм крестьянской одежды (рубаха, душегрея, сарафан) нарядным орнаментом.

Материалы: бумага, ножницы, клей, ткань, гуашь, кисти, мелки, пастель.

8-9 тема. Народные праздничные гулянья. Региональный компонент: «Народные праздники нашего села»

Календарные народные праздники — это способ участия человека, связанного с землей, в событиях природы (будь то посев или созревание колоса), это коллективное ощущение целостности мира. Обрядовые действия народного праздника, их символическое значение.

Активная беседа по данной проблематике сопровождается просмотром слайдов, репродукций. Урок можно построить как выступление поисковых групп по проблемам народного искусства или как праздничное импровизационно-игровое действие в заранее подготовленном интерьере народного жилища тес№ 1 по теме: «Древние корни народов искусства»

2.Раздел. «Связь времен в народном искусстве» (7 ч)

Включение детей в поисковые группы по изучению традиционных народных художественных промыслов России (Жостово, Хохлома, Гжель). При знакомстве учащихся с филимоновской, дымковской, каргопольской народными глиняными игрушками, следует обратить внимание на живучесть в них древнейших образов: коня, птицы, бабы. Направить усилия учащихся на восприятие и создание художественного образа игрушки.

Древние образы в современных народных игрушках.

Искусство Гжели.

Городецкая роспись.

Хохлома.

Роль народных художественных промыслов в современной жизни.

10 тема. Древние образы в современных народных игрушках

Магическая роль глиняной игрушки в глубокой древности. Традиционные древние образы (конь, птица, баба). Особенности пластической формы глиняных игрушек, принадлежащих различным художественным промыслам. Единство формы и декора в игрушке. Цветовой строй и основные элементы росписи филимоновской, дымковской, каргопольской и других местных форм игрушек.

Задание: создание игрушки (пластилин или глина) своего образа и украшение ее декоративными элементами в соответствии с традицией одного из промыслов.

Материалы: пластилин или глина, стеки, подставка для лепки, вододисперсионная краска для грунтовки, гуашь и тонкие кисти для росписи.

11 тема. Единство форм и декора в игрушках

Магическая роль глиняной игрушки в глубокой древности. Традиционные древние образы (конь, птица, баба). Особенности пластической формы глиняных игрушек, принадлежащих различным художественным промыслам. Единство формы и декора в игрушке. Цветовой строй и основные элементы росписи филимоновской, дымковской, каргопольской и других местных форм игрушек.

Задание: создание игрушки (пластилин или глина) своего образа и украшение ее декоративными элементами в соответствии с традицией одного из промыслов.

Материалы: пластилин или глина, стеки, подставка для лепки, вододисперсионная краска для грунтовки, гуашь и тонкие кисти для росписи.

12- 13 тема. Народные промыслы. Их истоки и современное развитие.

Краткие сведения из истории развития гжельской керамики, слияние промысла с художественной промышленностью. Разнообразие и скульптурность посудных форм, единство формы и декора.

Особенности гжельской росписи: сочетание синего и белого, игра тонов, тоновые контрасты, виртуозный круговой мазок с растяжением, дополненный изящной линией.

Задание: изображение выразительной посудной формы с характерными деталями (носик, ручка, крышечка) на листе бумаги нарядной гжельской росписью.

Материал: белая бумага, ножницы, клей, акварель, большие и маленькие кисти.

Краткие сведения из истории развития городецкой росписи. Изделия Городца – национальное достояние отечественной культуры. Своеобразие городецкой росписи, единство предметной формы и декора. Бутоны, розы и купавки — традиционные элементы городецкой росписи. Птицы и конь – традиционные мотивы городецкой росписи. Основные приемы городецкой росписи.

Задание: выполнение эскиза одного из предметов быта (доска для резки хлеба, подставка под чайник, коробочка, лопасть прялки и др.) украшение его традиционными элементами и мотивами городецкой росписи.

Материалы: гуашь, большие и маленькие кисти, тонированная под дерево бумага.

14 тема. Предметы народных промыслов в нашей повседневной жизни.

Краткие сведения из истории развития хохломского промысла. Своеобразие хохломской росписи. Травный узор. Существует два типа письма: **верховое** и **фоновое**. Классическим примером «верхового» письма может служить «**травка**». Для «фоновой» росписи было характерно применение чёрного или красного фона, тогда как сам рисунок оставался золотым.

Задание: выполнение фрагмента росписи по мотивам хохломской росписи с использованием элементов «**травная**» роспись, роспись «**под листок**» или «**под ягоду**», роспись «**пряник**» или «**рыжик**», «**Травная роспись**».

Материалы: гуашь, акварель, большие и маленькие кисти, формочки под роспись.

Зрительный ряд: слайды и репродукции с изображением произведений хохломского промысла, подлинные образцы Хохломы.

15 -16 тема. Промыслы нашего края Региональный компонент «Татарский орнамент в народных промыслах»

тест №2 по теме «Связь времен в народном искусстве»

Выставка работ и беседа на темы «Традиционные народные промыслы – гордость и достояние национальной отечественной культуры». «Промыслы как искусство художественного сувенира». «Место произведений традиционных народных промыслов в современной жизни и быту».

Проведение беседы или занимательной викторины. Поисковые группы активно используют собранный материал во время обобщения информации о тех промыслах, которые не были затронуты на уроках этой четверти, а также задают вопросы классу, предлагают открытки для систематизации зрительного материала по определенному признаку.

К этому занятию учащиеся готовят выставку работ для более полного обобщения темы четверти.

3. Раздел. «Декор – человек, общество, время». (10ч)

Проявление эмоционального отклика, интереса к многообразию форм и декора в классическом декоративно-прикладном искусстве разных народов, стран, времен. Акцентирование внимание на социальной функции этого искусства, представление его роли в организации жизни общества, в формировании и регулировании человеческих отношений, в различении людей по социальной и профессиональной принадлежности. Разговор о социальной роли декоративного искусства следует замкнуть на современности, чтобы показать учащимся, что костюм, его декор и сегодня сообщает информацию, закреплённую в форме знаков-отличий. Эти знаки имеют общественно-символическое значение. При знакомстве с образом художественной культуры древних египтян, древних греков, Востока на примере Японии, Западной Европы периода Средневековья основной акцент переносится на декоративно-знаковую, социальную роль костюма и, кроме того, закрепляется эмоциональный интерес учащихся к

образному, стилевому единству декора одежды, предметов быта, интерьера, относящихся к определенной эпохе.

Ознакомление с гербами и эмблемами Татарстана происходит при определении символического характера языка герба как отличительного знака, его составных частей, символического значения изобразительных элементов и цвета в искусстве геральдики.

Зачем людям украшения.

Роль декоративного искусства в жизни древнего общества.

Одежда «говорит» о человеке.

Коллективная работа «Бал в интерьере дворца»

О чём рассказывают нам герб Татарстана.

Роль декоративного искусства в жизни человека и общества (обобщение темы).

17 тема. Введение в проблематику четверти: зачем людям украшения.

Предметы декоративного искусства несут на себе печать определенных человеческих отношений. Украсить - значит наполнить вещь общественно значимым смыслом, определить социальную роль ее хозяина. Эта роль сказывается на всем образом строе вещи: характере деталей, рисунке орнамента, цветовом строе, композиции.

Особенности украшения воинов, древних охотников, вождя племени, царя и т. д.

Задание: рассмотрение и обсуждение (анализ) разнообразного зрительного ряда, подобранного по теме; роль украшения в жизни современного человека; выполнение объемного украшения в соответствии с современными модными тенденциями.

Материалы: картон, фломастеры, клей, цветная бумага, ножницы.

18 тема. Украшения в жизни древнего общества.

Роль декоративно-прикладного искусства в Древнем Египте. Подчеркивание власти, могущества, знатности египетских фараонов с помощью декоративно-прикладного искусства.

Символика элементов декора в произведениях Древнего Египта, их связь с мировоззрением египтян (изображение лотоса, жука-скарабея, ладьи вечности и др.).

Различие одежд людей высших и низших сословий. Символика цвета в украшениях.

Задание: 1. Выполнение эскиза украшения (солнечного ожерелья, подвески, нагрудного украшения-пекторали, браслета и др.), в котором используются характерные знаки-символы.

2. Выполнение эскиза костюма древних египтян высших и низших сословий общества.

Материалы: цветные мелки, гуашь теплых оттенков, кисти.

19 тема. Украшения в жизни древнего общества. Декоративное искусство Древней Греции.

Декоративно-прикладное искусство Древней Греции. Строгая регламентация в одежде у людей разных сословий. Символы правителей и императоров. Знаки отличия в одежде высших чиновников. Одежды знатных горожанок, их украшения.

Задание: Выполнение эскиза костюма Древней Греции с учетом отличий в одежде у людей разных сословий.

Материалы: гуашь, кисти, бумага, салфетки, ножницы, нитки, клей, цветная бумага, восковые мелки.

20 тема. Украшения в жизни древних обществ. Греческая вазапись.

Декоративно-прикладное искусство Древней Греции. Многообразие форм керамики.

Задание: Создание по образцу греческой вазы.

Материалы: бумага, гуашь, большие и маленькие кисти

21 тема. Что такое эмблемы, зачем они людям.

Декоративность, орнаментальность, изобразительная условность гербов

Задание: Создание семейного герба .

Материалы: картон, цветная бумага, клей, ножницы.

22 тема. Гербы и эмблемы.

Декоративность, орнаментальность, изобразительная условность эмблем. Значение цвета в геральдике.

Задание: Выполнение эмблемы спортивного общества.

Материалы: бумага, гуашь, большие и маленькие кисти

23 тема. Декоративное искусство Западной Европы 17 века.

Декоративно-прикладное искусство Западной Европы 17 века (эпоха барокко), которое было совершенно не похоже на древнеегипетское, древнегреческое и древнекитайское своими формами, орнаментикой, цветовой гаммой. Однако суть декора (украшений) остается та же выявлять роль людей, их отношения в обществе, а также выявлять и подчеркивать определенные общности людей по классовому, сословному и профессиональному признакам.

Черты торжественности, парадности, чрезмерной декоративности в декоративно-прикладном искусстве хуп века. Причудливость формы, пышная декоративная отделка интерьеров, мебели, предметов быта. Костюм придворной знати, акцент в костюме на привилегированное положение человека в обществе. Одежда буржуазии, простых горожан.

3. Выполнение эскиза костюма Западной Европы 17 века высших и низших сословий общества в технике «коллаж».

Материалы: гуашь, кисти, бумага, салфетки, ножницы, нитки, клей, цветная бумага, восковые мелки.

24-25 тема Выражение в одежде принадлежности к различным слоям общества. Одежда французского двора второй половины 17 века.

Одежда, костюм не только служат практическим целям, но и являются особым знаком - знаком положения человека в обществе, его роли в обществе. Сопоставление отличительных признаков костюма. Закрепление пройденного

материала по теме «Костюм разных социальных групп в разных странах».

Задание: выполнение итоговой коллективной работы «Бал во дворце» (продумывание общей композиции, изображение мебели и отдельных предметов, а также разных по величине фигур людей в нарядных костюмах; соединение деталей в общую композицию).

Материалы: бумага, гуашь, большие и маленькие кисти, кусочки ткани, клей, ножницы.

26 тема. Роль декоративного искусства в жизни человека и общества (обобщение темы).

Итоговая игра-викторина с привлечением учебно-творческих работ, произведений декоративно-прикладного искусства разных времен, художественных открыток, репродукций и слайдов, собранных поисковыми группами.

Задание: выполнение различных аналитически - творческих заданий, например рассмотреть костюмы и определить их владельцев, увидеть неточности, которые допустил художник при изображении костюма, или систематизировать зрительный материал (предмета быта, костюм, архитектура) по стилистическому признаку.

тест №3 по теме: «Роль народных художественных промыслов в современной жизни»

4.Раздел. «Декоративное искусство в современном мире». (10 ч)

Знакомство на уроках с богатством разновидностей керамики, художественного стекла, металла и т. д., определение образного строя произведений, восприятие их с точки зрения единства формы, способствует выявлению средств, используемых художником в процессе воплощения замысла.

Современное выставочное искусство.

Ты сам - мастер декоративно-прикладного искусства (Витраж)

Ты сам - мастер декоративно-прикладного искусства (мозаичное панно)

Создание декоративной композиции «Здравствуй, лето!».

27 тема. Современное выставочное искусство.

Многообразие материалов и техник современного декоративно-прикладного искусства (художественная керамика, стекло, металл, гобелен, роспись по ткани, моделирование одежды).

Современное понимание красоты профессиональными художниками мастерами декоративно-прикладного искусства. Насыщенность произведений яркой образностью, причудливой игрой фантазии и воображения.

Пластический язык материала, его роль в создании художественного образа. Творческая интерпретация древних образов народного искусства в работах современных художников.

Задание: восприятие (рассматривание) различных произведений современного декоративного искусства; рассуждение, участие в диалоге, связанном с выявлением отличий современного декоративного искусства от народного традиционного, с осознанием роли выразительных средств в создании декоративного образа в конкретном материале, с пониманием выражения «произведение говорит языком материала» на примере экспозиции музея, создание дневника экскурсии.

28-29 тема. Современное повседневное и выставочное декоративное искусство. Витраж

Коллективная реализация в конкретном материале разнообразных творческих замыслов.

Технология работы, постепенное, поэтапное выполнение задуманного витража. Выполнение эскиза будущей работы в натуральную величину. Деление общей композиции на фрагменты. Соединение готовых фрагментов в более крупные блоки. Их монтаж в общее декоративное панно.

Задание: 1. Выполнение творческой работы, в разных материалах и техниках.

2. Участие в отчетной выставке работ по декоративно-прикладному искусству на тему «Украсим кабинет своими руками».

Материалы: бумага, кисти, гуашевые краски, фломастеры.

30-33 тема. Древние образы в современном декоративном искусстве. тест №4 по теме: «Роль декоративного искусства в жизни человека и общества»

Коллективная реализация в конкретном материале разнообразных творческих замыслов.

Технология работы с бумагой, постепенное, поэтапное выполнение задуманного панно. Выполнение эскиза будущей работы в натуральную величину. Деление общей композиции на фрагменты. Соединение готовых фрагментов в более крупные блоки. Их монтаж в общее декоративное панно.

Задание: 1. Выполнение творческой работы, используя огромное разнообразие видов бумаги

2. Участие в отчетной выставке работ по декоративно-прикладному искусству на тему «Украсим кабинет своими руками».

Материалы: материалы для аппликации: цветная, бархатная, гофрированная, салфеточная, оберточная, жатая бумага,.

34 -36 тема. Создание декоративной композиции.

Роль выразительных средств (форма, линия, пятно, цвет, ритм, фактура) в построении декоративной композиции.

Реализация разнообразных творческих замыслов, учетом свойств тканых и нетканых материалов.

Технология работы с нетрадиционными материалами. Постепенное, поэтапное выполнение задуманного панно. Выполнение эскиза будущей работы в натуральную величину.

Оформление школьной выставки по итогам года

Задание: 1. Выполнение творческой работы, используя огромное разнообразие видов тканых и нетканых материалов.

2. Участие в отчетной выставке работ по декоративно-прикладному искусству на тему «Украсим кабинет своими руками».

Материалы: материалы для аппликации: ткань цветная и однотонная, рогожка, сезаль, веревки, ленты, тесьма и т. д.

6 класс

1. Раздел. «Виды изобразительного искусства и основы образного языка» (9 ч)

1 тема. Изобразительное искусство в семье пластических искусств.

Беседа об искусстве и его видах. Пластические или пространственные виды искусства и их деление на три группы: изобразительные, конструктивные и декоративные. Общие основы и разное назначение в жизни людей. Виды изобразительного искусства: живопись, графика, скульптура. Художественные материалы и их выразительность в изобразительном искусстве.

Зрительный ряд: произведения разных видов пластических искусств, демонстрирующие их разность.

2-3 тема. Рисунок — основа изобразительного творчества.

Рисунок основа мастерства художника. Творческие задачи рисунка. Виды рисунка. Подготовительный рисунок как этап в работе над произведением любого вида пластических искусств. Зарисовка. Набросок с натуры. Учебный рисунок. Рисунок как самостоятельное графическое произведение. Графические материалы и их выразительные возможности.

Задание: зарисовка с натуры отдельных растений или веточек (колоски, колючки, ковыль, зонтичные растения и др.).

Материалы: карандаши разной твердости, уголь, черная тушь и палочка, бумага.

Зрительный ряд: рисунки разных видов, созданные разными материалами, учебный рисунок, наброски и зарисовки мастеров: подготовительные рисунки к картине, рисунки разных жанров (пейзаж, портрет, сцены из жизни людей).

4 тема. Линия и ее выразительные возможности.

Выразительные свойства линии, виды и характер линии. Условность и образность линейного изображения. Ритм линий, ритмическая организация листа. Роль ритма в создании образа. Линейные графические рисунки известных художников.

Задание: выполнение (по представлению) линейных рисунков трав, которые колышет ветер (линейный ритм, линейные узоры травяных соцветий, разнообразие в характере линий — тонких, широких, ломких, корявых, волнистых, стремительных и т. д.)

Материалы: карандаши или уголь, тушь, бумага.

Зрительный ряд: разные виды линейных рисунков, например линейные рисунки А. Матисса, П. Пикассо, П. Клее, В. Серова («Портрет балерины Карсавиной»); рисунки Н. Кузьмина, О. Верейского, И. Голицына и др.

5 тема. Пятно как средство выражения. Композиция как ритм пятен.

Пятно в изобразительном искусстве. Роль пятна в изображении и его выразительные возможности. Понятие силуэта. Тон и тональные отношения: темное — светлое. Тональная шкала. Композиция листа. Ритм пятен. Доминирующее пятно. Линия и пятно.

Задание: изображение различных осенних состояний в природе (ветер, тучи, дождь, туман; яркое солнце и тени).

Материалы: черная и белая гуашь, кисти.

Зрительный ряд: графические рисунки Ф. Васильева, И. Левитана; черно-белая графика А. Остроумовой-Лебедевой; графика В. Лебедева, А. Дейнеки, П. Митурича, Н. Тырсы и др.

6 тема. Цвет. Основы цветоведения.

Основные и составные цвета. Дополнительные цвета. Цветовой круг. Теплые и холодные цвета. Цветовой контраст. Насыщенность цвета и его светлота. Изучение свойств цвета.

Задание: фантазийные изображения сказочных царств ограниченной палитрой и с показом вариативных возможностей цвета («Царство Снежной королевы», «Изумрудный город», «Розовая страна вечной молодости», «Страна золотого солнца» и т. д.).

Материалы: гуашь, кисти, бумага.

Зрительный ряд: таблицы и наглядные пособия по цветоведению; произведения импрессионистов, постимпрессионистов и российских художников конца XIX и XX века с ярко выраженным состоянием и фактурной живописью.

7 тема. Цвет в произведениях живописи.

Понятия «локальный цвет», «тон», «колорит», «гармония цвета». Цветовые отношения. Живое смешение красок. Взаимодействие цветовых пятен и цветовая композиция. Фактура в живописи. Выразительность мазка.

Задание: изображение осеннего букета с разным настроением — радостный, грустный, торжественный, тихий и т. д.

Материалы: гуашь, кисти, бумага.

Зрительный ряд: произведения живописи с ярко выраженным цветовым состоянием, а также живописные произведения с изображением букетов.

8 тема. Объемные изображения в скульптуре.

Выразительные возможности объемного изображения. Связь объема с окружающим пространством и освещением. Художественные материалы в скульптуре: глина, камень, металл, дерево и др. и их выразительные свойства.

Задание: объемные изображения животных в разных материалах.

Материалы: пластилин, мятая бумага, природные материалы.

Зрительный ряд: рисунки и скульптурные произведения анималистического жанра — работы В. Ватагина, И. Ефимова и др.; В. Серов. Рисунки животных; А. Дюрер. Заяц; Рембрандт. Слон.

9 тема. Основы языка изображения

Беседа. Обобщение материала темы: виды изобразительного искусства, художественные материалы и их выразительные возможности, художественное творчество и художественное восприятие, зрительские умения.

Зрительный ряд: примеры произведений изобразительного искусства в графике, живописи и скульптуре **тест № 1 по теме: «Цвет. Основы цветоведения»**

2. Раздел «Мир наших вещей. Натюрморт» (7 ч)

10 тема. Художественное познание: реальность и фантазия.

Беседа. Во все времена человек создавал изображения окружающего его мира. Изображение как познание окружающего мира и отношение к нему человека. Условность и правдоподобие в изобразительном искусстве. Реальность и фантазия в творческой деятельности художника. Выражение авторского отношения к изображаемому. Выразительные средства и правила изображения в изобразительном искусстве. Почему люди хранят произведения изобразительного искусства и высоко ценят, передавая из поколения в поколение?

Зрительный ряд: произведения искусства, характерные для различных эпох и контрастные между собой по языку изображения.

11 тема. Изображение предметного мира — натюрморт

Многообразии форм изображения мира вещей в истории искусства. О чем рассказывают изображения вещей. Появление жанра натюрморта. Натюрморт в истории искусства. Натюрморт в живописи, графике, скульптуре. Плоскостное изображение и его место в истории искусства. Повествовательные, рассказывающие свойства плоских рисунков. Знаковость и декоративность плоского изображения в древности и в XX веке.

Задание: работа над натюрмортом из плоских изображений знакомых предметов (например, кухонной утвари) с акцентом на композицию, ритм.

Материалы: гуашь, кисти, бумага.

Зрительный ряд: изображения предметов, характеризующих действия человека в искусстве древности, например: в Древнем Египте — «Сбор плодов» (из гробницы в Бени-Гасане, XX век до н. э.) или «Музыканты» (из росписи гробницы Нахта в Фивах, XIV век до н. э. и др.); изображение предметов человека в искусстве Древней Греции и Рима. Мир вещей в искусстве Средних веков, в искусстве Возрождения. Натюрморт XVII, XVIII, XIX—XX веков. Натюрморт в творчестве художников Брянщины (К. Захаров, В. Мурашко, В. Матюшин и др.)

12 тема. Понятие формы. Многообразие форм окружающего мира

Многообразии форм в мире. Понятие формы. Линейные, плоскостные и объемные формы. Плоские геометрические тела, которые можно увидеть в основе всего многообразия форм. Формы простые и сложные. Конструкция сложной формы. Правила изображения и средства выразительности. Выразительность формы.

Задание: конструирование из бумаги простых геометрических тел.

Материалы: бумага, клей, ножницы; карандаши и бумага для зарисовок геометрической основы различных предметов.

Зрительный ряд: предметы, созданные человеком, и природные формы для анализа конструкции.

13 тема. Изображение предмета на плоскости и линейная перспектива

Плоскость и объем. Изображение как окно в мир. Когда и почему возникли задачи объемного изображения? Перспектива как способ изображения на плоскости предметов в пространстве. Правила объемного изображения геометрических тел. Понятие ракурса.

Задание: изображение конструкций из нескольких геометрических тел (зарисовки).

Материалы: карандаш, бумага.

Зрительный ряд: геометрические тела из гипса и бумаги, таблицы и наглядные пособия, фрагменты с изображением предметного мира и архитектурных построек из произведений эпохи Возрождения.

14 тема. Освещение. Свет и тень

Освещение как средство выявления объема предмета. Источник освещения. Понятия «свет», «блик», «полутень», «собственная тень», «рефлекс», «падающая тень». Богатство выразительных возможностей освещения в графике и живописи. Свет как средство организации композиции в картине.

Задание: изображение геометрических тел из гипса или бумаги с боковым освещением.

Материалы: черная и белая гуашь или акварель, бумага.

Зрительный ряд: освещенные боковым светом геометрические тела; натюрморт из простых предметов с боковым освещением;

наглядные пособия и таблицы; произведения искусства — натюрморты из европейской живописи XVII—XVIII веков.

15 тема. Натюрморт в графике. Цвет в натюрморте

Графическое изображение натюрмортов. Композиция и образный строй в натюрморте: ритм пятен, пропорций, движение и покой, случайность и порядок. Натюрморт как выражение художником своих переживаний и представлений об окружающем его мире. Материалы и инструменты художника, и выразительность художественных техник.

Гравюра и ее виды. Выразительные возможности гравюры. Печатная форма (матрица) и оттиски.

Цвет в живописи и богатство его выразительных возможностей. Собственный цвет предмета (локальный) и цвет в живописи (обусловленный). Цветовая организация натюрморта — ритм цветовых пятен. Разные видение и понимание цветового состояния изображаемого мира в истории искусства. Выражение цветом в натюрморте настроений и переживаний художника.

Задание: работа над изображением натюрморта в заданном эмоциональном состоянии: праздничный, грустный,

таинственный натюрморт и т. д.

Материалы: гуашь, кисти, бумага.

Зрительный ряд: изображения в печатной графике — гравюра и офорт в русском и европейском искусстве XV—XVIII веков (А. Дюрер. Гравюра «Святой Иероним в келье» и др.), гравюра В. Фаворского, печатная графика Д. Митрохина.

16 тема. Выразительные возможности натюрморта (обобщение темы)

Итоговая беседа. Предметный мир в изобразительном искусстве. Выражение в натюрморте переживаний и мыслей художника, его представлений и представлений людей его эпохи об окружающем мире и о самих себе. Жанр натюрморта и его развитие. Натюрморт в искусстве XIX—XX веков. Натюрморт и выражение творческой индивидуальности художника.

Задание: работа над натюрмортом, который можно было бы назвать «натюрморт-автопортрет».

Материалы: гуашь, кисти, бумага.

Зрительный ряд: И. Грабарь. Неприбранный стол; Н. Сапунов. Ваза, цветы и фрукты; И. Машков. Хлебы. Д. Штеренберг. Красный натюрморт; З. Серебрякова. Автопортрет. За туалетом (фрагмент); А. Никич. Торжественный натюрморт; Б. Неменский. Память смоленской земли, Листы чистой бумаги; В. Стожаров. Натюрморт **тест №2 по теме: «Основы изобразительного языка»**

4. Раздел «Вглядываясь в человека. Портрет в изобразительном искусстве» (10 ч)

17 тема. Образ человека — главная тема искусства

Беседа. Изображение человека в искусстве разных эпох. История возникновения портрета. Портрет как образ определенного реального человека. Портрет в искусстве Древнего Рима, эпохи Возрождения и в искусстве Нового времени. Парадный портрет и лирический портрет. Проблема сходства в портрете. Выражение в портретном изображении характера человека, его внутреннего мира.

Портрет в живописи, графике, скульптуре. Великие художники-портретисты.

Зрительный ряд: примеры древнеегипетского портретного изображения в скульптуре, древнеримский скульптурный портрет, фаюмский портрет, изображение человека в искусстве Возрождения в Италии, портрет XVIII века. Портреты Рембрандта, Эль Греко, Веласкеса; русский портрет XVIII—XIX веков: портреты Ф. Рокотова, В. Боровиковского, Д. Левицкого, И. Репина, И. Крамского, В. Серова; портрет в русском искусстве XX века.

18 тема. Конструкция головы человека и ее пропорции

Закономерности в конструкции головы человека. Большая цельная форма головы и ее части. Пропорции лица человека. Средняя линия и симметрия лица. Величина и форма глаз, носа, расположение и форма рта. Подвижные части лица, мимика.

Задание: работа над рисунком или аппликацией — изображение головы с соотнесенными по-разному деталями лица (нос, губы, глаза, брови, подбородок, скулы и т. д.).

Материалы: карандаш и бумага или черная акварель и бумага, или аппликация из вырезанных из бумаги форм (деталей лица).

Зрительный ряд: наглядные пособия и таблицы, рисунки и фотографии различных лиц.

19 тема. Изображение головы человека в пространстве

Повороты и ракурсы головы. Соотношение лицевой и черепной частей головы, соотношение головы и шеи. Большая форма и детализация. Шаровидность глаз и призматическая форма носа. Зависимость мягких подвижных тканей лица от конструкции костных форм. Закономерности конструкции и бесконечность индивидуальных особенностей и физиономических типов.

Задание: объемное конструктивное изображение головы.

Материалы: карандаш, бумага или аппликация с дорисовками.

Зрительный ряд: наглядные пособия и методические таблицы; учебный академический рисунок гипсовой головы со стадиями работы; А. Дюрер. Головы к напечатанному учению о пропорциях; Леонардо да Винчи. Схема пропорций мужской головы; П. Рубенс. Девять различных голов на одном листе; Г. Гольбейн Младший. набросок конструкции головы в ракурсе; Рембрандт. Девять штудий голов.

20 тема. Графический портретный рисунок и выразительность образа человека

Образ человека в графическом портрете. Рисунок головы человека в истории изобразительного искусства.

Индивидуальные особенности, характер, настроение человека в графическом портрете. Выразительные средства и возможности графического изображения. Расположение на листе. Линия и пятно. Выразительность графического материала.

Задание: рисунок (набросок) с натуры друга или одноклассника.

Материалы: уголь или уголь и сангина, бумага.

Зрительный ряд: Г. Гольбейн Младший. Графические портреты; А. Дюрер. набросок к «Апостолу Марку»; графические портреты О. Кипренского, И. Репина, В. Серова, З. Серебряковой, К. Сомова, М. Врубеля, **Графические портреты Ростовских художников (В Хроменков, Т. Папсуева, А. Ромашевский и др.)**

21 тема. Портрет в скульптуре

Человек — основной предмет изображения в скульптуре. Скульптурный портрет в истории искусства. Выразительные возможности скульптуры. Материал скульптуры. Характер человека и образ эпохи в скульптурном портрете.

Задание: работа над изображением в скульптурном портрете выбранного литературного героя с ярко выраженным характером.

Материалы: пластилин или глина, стеки, для облегчения работы — круглые сосуды (пузырьки, банки и т. п.) в качестве каркаса.

Зрительный ряд: скульптурный портрет в Древнем Риме; Л. Бернини. Портрет герцога д'Эсте; Ж. Гудон. Бюст Вольтера; Ф. Шубин. Портрет князя Голицына; Н. Андреев. Панька; А. Голубкина. Мальчик; С.Коненков. Михрюша, Сказительница былин М.Д. Кривоколенова.

22 тема. Сатирические образы человека

Правда жизни и язык искусства. Художественное преувеличение. Отбор деталей и обострение образа. Сатирические образы в искусстве. Карикатура. Дружеский шарж.

Задание: изображение сатирических образов литературных героев или создание дружеских шаржей.

Материалы: уголь или тушь, черная акварель, кисть, карандаш.

Зрительный ряд: гротесковые рисунки голов работы Леонардо да Винчи; сатирические образы О. Домье в скульптуре и графике; сатирические рисунки В. Дени, Д. Кардовского; политическая сатира Б. Ефимова, Кукрыникова.

23 тема. Образные возможности освещения в портрете

Изменение образа человека при различном освещении. Постоянство формы и изменение ее восприятия. Свет, направленный сбоку, снизу, рассеянный свет, изображение против света, контрастность освещения.

Задание: наблюдения натуры и наброски (пятном) с изображением головы в различном освещении.

Материалы: черная акварель, кисть, бумага.

Зрительный ряд: графические и живописные портреты Рембрандта; изображения человека в произведениях Ж. де Латура, М. Караваджо, К. Брюллова; И. Репин. Мужичок из робких; фотографии головы в разном освещении.

24 тема. Портрет в живописи

Роль и место живописного портрета в истории искусства. Обобщенный образ человека в живописи Возрождения, в XVII—XIX веках, в XX веке. Композиция в парадном и лирическом портрете. Роль рук в раскрытии образа портретируемого.

Задание: аналитические зарисовки композиций портретов известных художников.

Материалы: карандаш, акварель, бумага.

Зрительный ряд: портреты Рафаэля, Тициана, А. Ван Дейка, Д. Веласкеса, Гейнсборо; портреты Д. Левицкого, Ф. Рокотова, В.Боровиковского; И.Крамской. Неизвестная; В.Серов. Портрет О. М. Орловой, М. Н. Ермолова; З. Серебрякова. Автопортрет. За туалетом; портреты М. Врубеля.

25 тема. Роль цвета в портрете

Цветовое решение образа в портрете. Цвет и тон. Цвет и освещение. Цвет как выражение настроения и характера героя портрета. Цвет и живописная фактура.

Задание: работа над созданием автопортрета или портрета близкого человека (члена семьи, друга).

Материалы: гуашь или акварель, кисти, бумага.

Зрительный ряд: О.Ренуар. Портрет Ж. Самари; В.Серов. Девочка с персиками. Девушка, освещенная солнцем; В.Ван Гог. Портрет доктора Гаше; Ф.Малявин. Вихрь; А.Архипов. Крестьянка в красном.

тест №3 по теме: «Художники и их произведения»

26 тема. Великие портретисты (обобщение темы)

Выражение творческой индивидуальности художника в созданных им портретных образах. Личность художника и его эпоха. Личность героя портрета и творческая интерпретация ее художником. Индивидуальность образного языка в произведениях великих художников. Портретисты Брянщины

Зрительный ряд: произведения зарубежных и русских великих художников-портретистов, **работы брянских художников-портретистов (М. Решетнева, В. Волкова, В. Воробьева и др.**

4.Раздел. «Человек и пространство в изобразительном искусстве» (9 ч)

27 тема. Жанры в изобразительном искусстве

Беседа. Предмет изображения и картина мира в изобразительном искусстве. Изменения видения мира в разные эпохи. Жанры в изобразительном искусстве. Портрет. Натюрморт. Пейзаж. Тематическая картина: бытовой и исторический жанры.

Зрительный ряд: примеры по каждому жанру.

28 тема. Изображение пространства

Беседа о видах перспективы в изобразительном искусстве. Вид перспективы как средство выражения, вызванное определенными задачами. Отсутствие изображения пространства в искусстве Древнего Египта, связь персонажей общим действием и сюжетом. Движение фигур в пространстве, ракурс в искусстве Древней Греции и отсутствие изображения глубины. Пространство иконы и его смысл. Потребность в изображении глубины пространства и открытие правил линейной перспективы в искусстве Возрождения. Понятие точки зрения. Перспектива как изобразительная грамота. Нарушение правил перспективы в искусстве XX века и его образный смысл.

Зрительный ряд: древнеегипетские росписи стен с фризовой композицией; примеры древнегреческой вазописи; помпейские фрески; византийская мозаика и древнерусская иконопись; эпоха Возрождения: работы Пьеро делла Франчески, Андреа Мантеньи, Яна Ван Эйка, Леонардо да Винчи (Благовещение, Тайная вечеря), пространство в произведениях П. Веронезе и Тициана.

29 тема. Правила линейной и воздушной перспективы

Перспектива — учение о способах передачи глубины пространства. Плоскость картины. Точка зрения. Горизонт и его высота. Уменьшение удаленных предметов — перспективные сокращения. Точка схода. Правила воздушной

перспективы, планы воздушной перспективы и изменения контрастности.

Задание: изображение уходящей вдаль аллеи с соблюдением правил линейной и воздушной перспективы.

Материалы: карандаш, гуашь с ограниченной палитрой, кисти, бумага.

Зрительный ряд: таблицы и наглядные пособия о правиле перспективы; А.Дюрер. Художник, рисующий портрет при помощи перспективного экрана; Б. Пинтуриккио. Портрет мальчика; П. Делла Франческа. Городской пейзаж с изображением идеального города; С. Щедрин. Веранда, обвитая виноградом. Новый Рим; И. Левитан. Владимирка, Осенний день. Сокольники; И. Шишкин. Рожь.

30 тема. Пейзаж — большой мир. Организация изображаемого пространства

Пейзаж как самостоятельный жанр в искусстве. Превращение пустоты в пространство. Древний китайский пейзаж. Эпический и романтический пейзаж Европы. Огромный и легендарный мир в пейзаже. Его удаленность от зрителя. Организация перспективного пространства в картине. Роль выбора формата. Высота горизонта в картине и его образный смысл.

Задание: работа над изображением большого эпического пейзажа «Дорога в большой мир», «Путь реки» и пр. Выполнение задания может быть как индивидуальным, так и коллективным с использованием аппликации для изображения уходящих планов и наполнения их деталями.

Материалы: гуашь, кисти, бумага и клей, ножницы для аппликации.

Зрительный ряд: Н. Пуссен. Пейзаж с Полифемом; К. Лоррен. Пейзаж с похищением Европы; П. Брейгель. Времена года; С.Щедрин. Вид на Капри; И. Левитан. Над вечным покоем; Н. Рерих. Гималаи.

31 тема. Пейзаж-настроение. Природа и художник

Пейзаж-настроение как отклик на переживания художника. Многообразие форм и красок окружающего мира. Изменчивость состояний природы в течение суток. Освещение в природе. Красота разных состояний в природе: утро, вечер, сумрак, туман, полдень. Роль колорита в пейзаже-настроении. Знакомство с творчеством художников-пейзажистов Брянской области

Задание: создание пейзажа-настроения — работа по представлению и памяти с предварительным выбором яркого личного впечатления от состояния в природе (например, изменчивые и яркие цветовые состояния весны, разноцветье и ароматы лета).

Материалы: гуашь, кисти, бумага.

Зрительный ряд: К. Моне. Впечатления. Восход солнца, Поле маков; П. Сезанн. Гора Сент-Виктуар; В. Ван Гог. Пшеничное поле и кипарисы; И. Левитан. Золотая осень, Март. Большая вода; И.Грабарь. Февральская лазурь, Мартовский снег; пейзажи К. Юона, Н. Крымова, А. Пластова и др.

32-33 тема. Пейзаж в русской живописи.

Разные образы города в истории искусства и в российском искусстве XX века. Работа над графической композицией «Городской пейзаж». Желательны предварительные наброски с натуры. Возможен вариант коллективной работы путем создания аппликации из отдельных изображений (общая композиция после предварительного эскиза). При индивидуальной работе тоже может быть использован прием аппликации. Необходимо обратить внимание на ритмическую организацию листа.

Задание: создание графической композиции «Наш (мой) город».

Материалы: гуашь с ограниченной палитрой или оттиск с аппликацией на картоне.

Зрительный ряд: венецианский и голландский пейзажи XVII века, городской пейзаж в русском искусстве конца XIX — начала XX века, город в живописи и графике в русском искусстве XX века. **Графические архитектурные пейзажи художников Брянской области В. Сидорова (альбом «Овстуг»), М. Бенцеля (серия «Пейзажи Брянска)**

34 тема. тест №4 по теме: «Виды и жанры ИЗО».

35 тема. Городской пейзаж. Выразительные возможности изобразительного искусства. Язык и смысл Беседа. Обобщение материала учебного года. Значение изобразительного искусства в жизни людей. Виды изобразительного искусства. Средства выразительности, основы образно-выразительного языка и произведение как целостность. Конструктивная основа произведения изобразительного искусства. Эпоха, направление в искусстве и творческая индивидуальность художника.

Зрительный ряд: произведения живописи, графики и скульптуры; портреты, пейзажи и натюрморты разных народов и эпох.

7 класс

Дизайн и архитектура в жизни человека 35 часов

1.Раздел. «Архитектура и дизайн – конструктивные искусства в ряду пространственных искусств. Мир, который создал человек

Художник – дизайн - архитектура. Искусство композиции - основа дизайна и архитектуры» (8ч.)

1 тема. Основы композиции и в конструктивных искусствах.

Гармония, контраст и выразительность плоскостной композиции, или «Внесем порядок в хаос»

Объемно-пространственная и плоскостная композиция. Основные типы композиций: симметричная и асимметричная, фронтальная и глубинная. Гармония и контраст, баланс масс и динамическое равновесие, движение и статика, ритм, замкнутость и разомкнутость композиции - все вариации рассматриваются на примере простейших форм (прямоугольники, прямые, точки и др.).

2-3 тема. Прямые линии и организация пространства.

Решение с помощью простейших композиционных элементов художественно-эмоциональных задач. Ритм и движение, разреженность и сгущенность. Прямые линии: соединение элементов композиции и членение плоскости. Образно-художественная осмысленность простейших плоскостных композиций. Монтажность соединений элементов, порождающая новый образ.

4 тема. **Цвет - элемент композиционного творчества. Свободные формы: линии и пятна.**

Функциональные задачи цвета в конструктивных искусствах. Применение локального цвета. Сближенность цветов и контраст. Цветовой акц

5 тема. **Буква - строка - текст. Искусство шрифта.**

Буква как изобразительно-смысловой символ звука. Буква и искусство шрифта, «архитектура» шрифта, шрифтовые гарнитуры. Шрифт и содержание текста. Понимание печатного слова, типографской строки как элементов плоскостной композиции.

6 тема. **Когда текст и изображение вместе. Композиционные основы макетирования в графическом дизайне.**

Синтез слова и изображения в искусстве плаката, монтажность их соединения, образно-информационная цельность. Стилистика изображения и способы их композиционного расположения в пространстве плаката и поздравительной открытки.

7-8 тема. **В бескрайнем мире книг и журналов. Многообразие форм графического дизайна**

Многообразие видов полиграфического дизайна: от визитки до книги. Соединение текста и изображения. Элементы, составляющие конструкцию и художественное оформление книги, журнала.

Коллажная композиция: образность и технология. Художественно – творческое задание

2.Раздел. « В мире вещей и заданий, художественный язык конструктивных искусств» (8 ч)

9 тема. **Объект и пространство. От плоскостного изображения к объемному макету.**

Композиция плоскостная и пространственная. Прочтение плоскостной композиции как схематического изображения объемов в пространстве при виде на них сверху. Композиция пятен и линий как чертеж объектов в пространстве. Понятие чертежа как плоскостного изображения объемов, когда точка - вертикаль, круг цилиндр или шар, кольцо - цилиндр и т. д. Формирование понимания учащихся проекционной природы чертежа.

10 тема. **Взаимосвязь объектов в архитектурном макете.**

Прочтение по рисунку простых геометрических тел, а также прямых, ломаных, кривых линий. Конструирование их в объеме и применение в пространственно-макетных композициях. Вспомогательные соединительные элементы в пространственной композиции. Понятие рельефа местности и способы его обозначения на макете. Дизайн проекта: введение монохромного цвета.

11 тема. **Конструкция: часть и целое. Здание как сочетание различных объемных форм. Понятие модуля.**

Про слеживание структур зданий различных архитектурных стилей и эпох. Выявление простых объемов, образующих дом. Взаимное влияние объемов и их сочетаний на образный характер постройки. Баланс функциональности и художественной красоты здания. Деталь и целое. Достижение выразительности и целесообразности конструкции. Модуль как основа эстетической цельности постройки и домостроительной индустрии.

12 тема. **Важнейшие архитектурные элементы здания.**

Рассмотрение различных типов зданий, выявление горизонтальных, вертикальных, наклонных элементов, входящих в их структуру. Возникновение и историческое развитие главных архитектурных элементов здания (перекрытия, стены, окна, двери, крыша, а также арки, купола, своды, колонны и др.). Использование элементов здания в макете проектируемого объекта.

13 тема. **Красота и целесообразность. Вещь как сочетание объемов и материальный образ времени.**

Многообразие мира вещей. Внешний облик вещи. Выявление сочетающихся объемов. Функция вещи и целесообразность сочетаний объемов.

Дизайн вещи как искусство и социальное проектирование. Вещь как образ действительности и времени. Сочетание образного и рационального. Красота - наиболее полное выявление функции вещи.

14 тема. **Форма и материал.**

Взаимосвязь формы и материала. Влияние функции вещи на материал, из которого она будет создаваться. Роль материала в определении формы. Влияние развития технологий и материалов на изменение формы вещи (например, бытовая аудиотехника - от деревянных корпусов к пластиковым обтекаемым формам и т. д.).

15-16 тема. **Цвет в архитектуре и дизайне. Роль цвета в формотворчестве.**

Эмоциональное и формообразующее значение цвета в дизайне и архитектуре. Влияние цвета на восприятие формы объектов архитектуры и дизайна. Отличие роли цвета в живописи от его назначения в конструктивных искусствах. Цвет и окраска. Преобладание локального цвета в дизайне и архитектуре. Психологическое воздействие цвета. Влияние на восприятие цвета: его нахождение в пространстве архитектурно-дизайнерского объекта, формы цветового пятна, а также мягкого или резкого его очертания, яркости цвета. Специфика влияния различных цветов спектра и их тональностей. Фактура цветового покрытия

3.Раздел « Город и человек. Социальное значение дизайна и архитектуры как среды жизни человека» (12ч)

17-18 тема. **Город сквозь времена и страны. Образы материальной культуры прошлого.**

Образ и стиль. Смена стилей как отражение эволюции образа жизни, сознания людей и развития производственных возможностей. Художественно-аналитический обзор развития образно-стилевого языка архитектуры как этапов духовной, художественной и материальной культуры разных народов и эпох. Архитектура

народного жилища. Храмовая архитектура. Частный дом.

19 тема. **Город сегодня и завтра. Пути развития современной архитектуры и дизайна.**

Архитектурная и градостроительная революция 20 века. Ее технологические и эстетические предпосылки и истоки. Социальный аспект «перестройки» в архитектуре. Отрицание канонов и одновременно использование наследия с учетом нового уровня материально-строительной техники. Приоритет функционализма.

Проблема урбанизации ландшафта, безличности и агрессивности среды современного города. Современные поиски новой эстетики архитектурного решения в градостроительстве.

20 тема. **Живое пространство города. Город, микрорайон, улица.**

Исторические формы планировки городской среды и их связь с образом жизни людей. Различные композиционные виды планировки города: замкнутая, радиальная, кольцевая, свободно-разомкнутая, асимметричная, прямоугольная и др. Схема-планировка и реальность. Организация и проживание пространственной среды как понимание образного начала в конструктивных искусствах. Роль цвета в формировании пространства. Цветовая среда.

21-22 тема. **Вещь в городе и дома. Городской дизайн.**

Неповторимость старинных кварталов и кварталы жилья. Роль малой архитектуры и архитектурного дизайна в эстетизации и индивидуализации городской среды, в установке связи между человеком и архитектурой. Создание информативного комфорта городской среды: устройство пешеходных зон в городах, установка городской мебели (скамьи, «диваны» и пр.), киосков, информационных блоков, блоков локального озеленения и т. д.

23-24 тема. **Интерьер и вещь в доме. Дизайн - пространственно-вещной среды интерьера.**

Архитектурный «остов» интерьера. Историчность и социальность интерьера.

Отделочные материалы, введение фактуры и цвета в интерьер. От унификации к индивидуализации подбора вещного наполнения интерьера. Мебель и архитектура: гармония и контраст. Дизайнерские детали интерьера. Зонирование интерьера. Интерьеры общественных мест (театр, кафе, вокзал, офис, школа и пр.).

25-26 тема. **Природа и архитектура. Организация архитектурно-ландшафтного пространства.**

Город в единстве с ландшафтно-парковой средой. Развитие пространственно-конструктивного мышления. Обучение технологии макетирования путем введения в технику бумагопластики различных материалов и фактур (ткань, проволока, фольга, древесина, стекло и т. д.) для создания архитектурно-ландшафтных объектов (лес, водоем, дорога, газон и т. д.).

27-28 тема. **Ты - архитектор. Замысел архитектурного проекта и его осуществление.**

Единство эстетического и функционального в объемно-пространственной организации среды жизнедеятельности людей. Природно-экологические, историко-социальные и иные параметры, влияющие на композиционную планировку города. Реализация в коллективном макетировании чувства красоты и архитектурно-смысловой логики. Художественно-творческое задание

4. Раздел. «Человек в зеркале дизайна и архитектуры. Образ человека и индивидуальное проектирование» (7 ч)

29 тема. **Мой дом - мой образ жизни. Скажи мне, как ты живешь, и я скажу, какой у тебя дом.**

Мечты и представления учащихся о своем будущем жилище, реализующиеся в их архитектурно-дизайнерских проектах. Принципы организации и членения пространства на различные функциональные зоны: для работы, отдыха, спорта, хозяйства, для детей и т. д. Мой дом - мой образ жизни. Учет в проекте инженерно-бытовых и санитарно-технических задач.

30 тема. **Интерьер, который мы создаем.**

Дизайн интерьера. Роль материалов, фактур и цветовой гаммы. Стиль и эклектика. Отражение в проекте дизайна интерьера образно-архитектурного замысла и композиционно-стилевых начал. Функциональная красота или роскошь предметного наполнения интерьера (мебель, бытовое оборудование).

31 тема. **Пугало в огороде... или под шепот фонтанных струй.**

Сад (английский, французский, восточный) и традиции русской городской и сельской усадьбы.

Планировка сада, огорода, зонирование территории. Организация палисадника, садовых дорожек. Малые архитектурные формы сада: беседка, бельведер, пергола, ограда и пр. Водоемы и мини пруды. Сомасштабные сочетания растений сада. Альпийские горки, скульптура, керамика, садовая мебель, кормушка для птиц ит. д. Спортплощадка и многое другое в саду мечты. Искусство аранжировки. Икебана как пространственная композиция в интерьере.

32 тема. **Мода культура и ты. Композиционно-конструктивные принципы дизайна одежды**

Соответствие материала и формы в одежде. Технология создания одежды. Целесообразность и мода. О психологии индивидуального и массового. Мода - бизнес и манипулирование массовым сознанием. Законы композиции в одежде. Силуэт, линия, фасон. I

33 тема. **Встречают по одежке.**

О психологии индивидуального и массового. Мода - бизнес и манипулирование массовым сознанием. Возраст и мода. Молодежная субкультура и подростковая мода. «Быть или казаться»? Самоутверждение и знаковость в моде. Философия «стаи» и ее выражение в одежде. Стереотип и кич

34 тема. **Творческое задание «Дом»**

Лик или личина? Искусство грима и прически. Форма лица и прическа. Макияж дневной, вечерний и карнавальный. Грим бытовой и сценический. Лицо в жизни, на экране, на рисунке и на фотографии. Азбука визажистики и

парикмахерского стилизма.

Боди-арт и татуаж как мода.

35 тема. **Автопортрет на каждый день.**

Выставка учащихся.

2.2.2.15. Музыка

5 класс

Раздел «Музыка и литература» (16 часов)

Урок 1. Что роднит музыку с литературой (1ч)

Интонационно - образная, жанровая и стилевая основы музыкального искусства как ее важнейшие закономерности, открывающие путь для его познания, установления связи с жизнью и с другими видами искусства.

Выявление многосторонних связей музыки и литературы. Что стало бы с музыкой, если бы не было литературы? Что стало бы с литературой, если бы не было музыки? Поэма, былина, сказка. Песня, романс. Роль музыки в семье искусств, ее влияние на другие искусства. Значение слов в песне. Вокализ. Сходство выразительных средств живописи и музыки: плавные изгибы линий рисунка, переключки светотени в картинах и мелодиях, музыкального искусства как ее важнейшие закономерности, открывающие путь для его познания, установления связи с жизнью и с другими искусствами. Интонация как носитель смысла в музыке.

Урок 2. Вокальная музыка. Россия, Россия, нет слова красивей... (1ч)

Взаимосвязь музыки и речи на основе их интонационной общности и различий. Богатство музыкальных образов (лирические). Народные истоки русской профессиональной музыки.

Образ Отчизны, отношение к родной земле, значение культуры своего народа. Представление о песне как истоке и вершине музыки. Взаимосвязь музыки и речи на основе их интонационной общности и различий. Богатство музыкальных образов в вокальной музыке. Песня – верный спутник человека.

Урок 3. Вокальная музыка. Песня русская в березах, песня русская в хлебах(1ч).

Народное музыкальное творчество. Сущность и особенности устного народного музыкального творчества как части общей культуры народа, как способа самовыражения человека. Основные жанры русской народной музыки (наиболее распространенные разновидности обрядовых песен, трудовые песни, былины, лирические песни, частушки).

Знакомство с различными жанрами русской народной песни: формирование необходимых вокально-хоровых навыков. Особенности песенных жанров. Календарные песни. Разнохарактерные песенные Жанры: трудовые, обрядовые, величальные, торжественные, хвалебные, шуточные, сатирические, игровые, хороводные, лирические песни. Песни – заклички. Взаимосвязь музыкальных, литературных и художественных образов. По содержанию песни делятся на: лирические, сатирические, героические и патриотические. По социальной направленности – на обрядовые, бытовые, колыбельные, о животных и др. Занимаясь хозяйством или собираясь на охоту, изготавливая предметы народного промысла или качая колыбель, лесные ненцы сопровождают свои дела поэтическим языком души, размышляя о счастье, о дружбе, о жизни, выражая пожелания, чтобы сбылись мечты и надежды. Песни в исполнении лесных ненцев – это мотивированная, монологическая внутренняя речь. Впервые услышав эту песню-речь, трудно назвать ее песней. Песней становится только лучший вариант, полюбившийся народу и исполняемый для всех. Выполняя множество трудовых операций, автор песни старается рассказать о том, как это было трудно и тяжело, как приходилось побеждать себя, бороться, чтобы содержать свою семью, воспитать детей. В песнях лесных ненцев условно можно выделить следующие тематические виды: личные, лирические, песни о женщине, колыбельные песни, песни колорита печального, песни о животных, песни-думы, увеселительные или «застольные» («хмельные») песни, эпические песни, песни об огне, песни об олене, песни-кивы, «богатырские» песни и др.

Урок 4. Вокальная музыка. Здесь мало услышать, здесь вслушаться нужно (1ч)

Развитие жанров камерной вокальной музыки – романс.

Определение романса как камерного вокального произведения для голоса с инструментом, в котором раскрываются чувства человека, его отношение к жизни и природе. Возможность возрождения песни в новом жанре – романс.

Урок 5. Фольклор в музыке русских композиторов. «Стучит, гремит Кикимора...» (1ч)

Сущность и особенности устного народного музыкального творчества как части общей культуры народа, как способа самовыражения человека. Народное творчество как художественная самоценность. Особенности русской народной музыкальной культуры. Основные жанры русской народной музыки.

Знакомство с произведениями программной инструментальной музыки: симфонической сюитой и симфонической миниатюрой. Вокальные сочинения, созданные на основе различных литературных источников (русских народных сказаний, сказок разных народов и др.) Сущность и особенности устного народного музыкального творчества как части общей культуры народа, как способа самовыражения человека. Народное творчество как художественная самоценность. Особенности русской народной музыкальной культуры.

Урок 6. Фольклор в музыке русских композиторов. «Что за прелесть эти сказки» (1ч)

Обращение композиторов к родному фольклору и к фольклору других народов. Общность и интонационное своеобразие музыкального фольклора народов России и других народов мира, их ярко выраженная национальная самобытность.

Урок 7. Жанры инструментальной и вокальной музыки. «Мелодией одной звучат печаль и радость...», «Песнь моя летит с мольбою» (1ч)

Развитие жанров светской вокальной и инструментальной музыки. Наиболее значимые стилевые особенности классической музыкальной школы.

Представление о существовании вокальной и инструментальной музыки, не связанной с какой-либо литературной основой (вокализ, песня без слов, баркарола как жанр фортепианной музыки); знакомство с вокальной баркаролой. Выяснение своеобразия и выразительности песни без слов и романса – инструментальной и вокальной баркаролы. Представление учащихся о роли литературы в появлении новых музыкальных жанров и произведений. Превращение песен в симфонические мелодии.

Урок 8. Вторая жизнь песни. Живительный родник творчества (1ч)

Народные истоки русской профессиональной музыки. Способы обращения композиторов к народной музыке: цитирование, варьирование.

Представление о музыке, основанной на использовании народной песни; о народных истоках профессиональной музыки: симфония, концерт, опера, кантата. Современные интерпретации классической музыки. Смысл высказывания М.И. Глинки: “Создает музыку народ, а мы, художники только ее аранжируем”. Раскрытие терминов и осмысление понятий: интерпретация, обработка, трактовка.

Урок 9. Всю жизнь мою несу Родину в душе...»Перезвоны»(1ч)

Стилевое многообразие музыки 20 столетия. Наиболее значимые стилевые особенности русской классической музыкальной школы, развитие традиций русской классической музыкальной школы.

Сопоставление образного содержания музыки, выявление контраста как основной прием развития произведения в целом. Определение средств музыкальной выразительности. Перезвоны. Звучащие картины. Значимость музыки в жизни человека, ее роль в творчестве писателей и поэтов, а также ее национальному своеобразию. Музыка. Природа родной страны, судьба человека... Вдохновение композиторов, поэтов, писателей, их размышления о смысле жизни, о красоте родной земли, о душевной красоте человека и талантливых людях, которыми может по праву гордиться Отечество.

Урок 10. Всю жизнь свою несу Родину в душе. «Скажи, откуда ты приходишь, красота?»

Осознать значимость музыкального искусства для творчества поэтов и писателей, расширение представлений о творчестве западноевропейских композиторов – Ф.Шопена, В. Моцарта.

Урок 11. Писатели и поэты о музыке и музыкантах. «Гармонии задумчивый поэт» (1ч)

Романтизм в западноевропейской музыке: особенности трактовки драматической и лирической сфер на примере образцов камерной инструментальной музыки – прелюдия, этюд.

Осознание учащимися значимости музыкального искусства для творчества поэтов и писателей, расширение представлений о творчестве западноевропейских композиторов – Ф.Шопен. Музыка не только раскрывает мир человеческих чувств, настроения, мысли, но и играет в литературе драматургическую роль, выявляя внутреннюю сущность человека, оттеняя, углубляя характеры, ситуации, события. Творчество Ф. Шопена как композитора связано с его исполнительской деятельностью. Именно Ф.Шопен утвердил прелюдию как самостоятельный вид творчества, открыл новое направление в развитии жанра этюда, никогда не отделяя техническую сторону исполнения от художественной.

Урок 12. Писатели и поэты о музыке и музыкантах. «Ты, Моцарт, бог, и сам того не знаешь» (1ч)

Сравнительная характеристика особенностей восприятия мира композиторами классиками и романтиками. (В.Моцарт – Ф.Шопен)

Осознание учащимися значимости музыкального искусства для творчества поэтов и писателей, расширение представлений о творчестве западноевропейских композиторов – В.А. Моцарт и Ф.Шопен. Реквием. Музыка не только раскрывает мир человеческих чувств, настроения, мысли, но и играет в литературе драматургическую роль, выявляя внутреннюю сущность человека, оттеняя, углубляя, характеры, ситуации, события. Произведения В.Моцарта открывают бесконечное многообразие чувств, полны многогранных реальных характеров.

Урок 13. Первое путешествие в музыкальный театр. Опера (1ч.)

Развитие жанра – опера. Народные истоки русской профессиональной музыки. Обращение композиторов к родному фольклору.

Особенности оперного жанра, который возникает на основе литературного произведения как источника либретто оперы. Разновидности вокальных и инструментальных жанров, форм внутри оперы – (увертюра, ария, речитатив, хор, ансамбль), а также исполнители (певцы, дирижёр, оркестр).

Урок 14. Второе путешествие в музыкальный театр. Балет (1ч)

Развитие жанра – балет. Формирование русской классической школы.

На основе имеющегося музыкально-слухового опыта учащихся продолжить знакомство с жанром балета, его происхождением, с либретто балетного спектакля, основой которого являются сказочные сюжеты; с именами лучших отечественных танцоров и хореографов. Балет-искусство синтетическое. В нем воедино переплетены различные виды искусства: литература, инструментально-симфоническая музыка, хореография, (танцоры-солисты, кордебалет- массовые сцены), драматическое и изобразительное искусство (театральное действие, костюмы, декорации).

Урок 15. Музыка в театре, кино и на телевидении (1ч)

Творчество отечественных композиторов – песенников, роль музыки в театре, кино и телевидении.

Роль литературного сценария и значение музыки в синтетических видах искусства: в театре, кино, на телевидении. Музыка неотъемлемая часть произведений киноискусства, которое существует на основе синтеза литературы, театра, изобразительного искусства и музыки. Киномызыка – одно из важнейших средств создания экранного

образа реального события, которое специально инсценируется или воссоздается средствами мультипликации. Динамика развития кинообраза, быстрая смена действия в кино, короткое дыхание кинематографических фраз, свободное владение пространством и временем получили отражение и в музыке к фильмам.

Урок 16. Третье путешествие в музыкальный театр. Мюзикл (1ч)

Взаимопроникновение «легкой» и «серьезной музыки», особенности их взаимоотношения в различных пластах современного музыкального искусства. Знакомство с жанром мюзикл.

Особенности мюзикла, его истоки. Знакомство с мюзиклом “Кошки” Э.-Л. Уэббера, в основе либретто которого лежат стихи Т. Элиота. Жанры внутри самого мюзикла близки оперным номерам. Как и в опере, здесь сочетаются пение и танец, но в отличие от оперы все действующие лица, исполняя вокальные номера, постоянно находятся в движении.

Обобщение изученного по разделу: “Музыка и литература”

Раздел «Музыка и изобразительное искусство» (19 часов)

Урок 17. Что роднит музыку с изобразительным искусством. (1ч)

Выразительность и изобразительность музыкальной интонации. Богатство музыкальных образов (лирические).

Взаимосвязь музыки и живописи через образное восприятие мира. Способность музыки вызывать в нашем воображении зрительные (живописные) образы. Специфика средств художественной выразительности живописи. Отражение одного и того же сюжета в музыке и живописи

Урок 18. Небесное и земное в звуках и красках. (1ч)

Отечественная и зарубежная духовная музыка в синтезе с храмовым искусством.

Непреодолимая любовь русских людей к родной земле. Духовные образы древнерусского и западноевропейского искусства. Образ Богородицы как олицетворение материнской любви, милосердия, покровительства и заступничества. Образ Богородицы в русском и зарубежном искусстве.

Урок 19. Звать через прошлое к настоящему. (1ч)

Выразительность и изобразительность музыкальной интонации. Богатство музыкальных образов (героические, эпические) и особенности их драматургического развития (контраст).

Героические образы в музыке и изобразительном искусстве. Кантата. Контраст. Триптих, трехчастная форма. Выразительность. Изобразительность. Сопоставить произведения живописи и музыки. Музыка изображает душевный мир, переживания своих героев.

Урок 20. Звать через прошлое к настоящему. (1ч)

Выразительность и изобразительность музыкальной интонации. Богатство музыкальных образов (героико-эпические) и особенности их драматургического развития.

Героические образы в музыке и изобразительном искусстве. Сопоставление героико-эпических образов музыки с образами изобразительного искусства. Песня-плач. Осмысление темы о героических образах в искусстве.

Урок 21. Музыкальная живопись и живописная музыка (1ч)

Общее и особенное в русском и западноевропейском искусстве в различных исторических эпох, стилевых направлений, творчестве выдающихся композиторов прошлого.

Образы природы в творчестве музыкантов. «Музыкальные краски» в произведениях композиторов – романтиков. Развитие музыкального, образно-ассоциативного мышления через выявление общности музыки и живописи в образном выражении состояния души человека, изображении картин природы. Музыкальные образы произведений, созвучные музыкальной живописи художника. Изобразительность.

Урок 22. Музыкальная живопись и живописная музыка (1ч)

Общее и особенное в русском и западноевропейском искусстве в различных исторических эпох, стилевых направлений, творчестве выдающихся композиторов прошлого.

Сопоставление зримых образов музыкальных сочинений русского и зарубежного композитора (вокальные и инструментальные) и общность отражения жизни в русской музыке и поэзии. Восприятие, исполнение, сравнение произведений искусства, созданных в жанре пейзажа Ф.Шуберта и С. Рахманинова. Живописная пластика (цвет, линия, характер движения кисти) выражает тончайшие изменения настроений, состояний человеческой души. Изобразительность. Инструментальный квинтет.

Урок 23. Колокольность в музыке и изобразительном искусстве. (1ч)

Народные истоки русской профессиональной музыки.

Представление жизненных прообразов и народные истоки музыки - на примере произведений отечественных композиторов. Колокольность – важный элемент национального мировосприятия. Красота звучания колокола, символизирующего соборность сознания русского человека. Каждый композитор отражает в своих произведениях дух своего народа, своего времени, обращаясь к незабываемым духовным ценностям, которым стремились следовать многие поколения русских людей.

Урок 24. Портрет в музыке и изобразительном искусстве. (1ч)

Интонация как носитель смысла в музыке. Выразительность и изобразительность музыкальной интонации.

Постижение гармонии в синтезе искусств: архитектуры, музыки, изобразительного искусства. Великое прошлое родной земли, прекрасные памятники мира, в число которых входят и музыкальные шедевры.

Урок 25. Волшебная палочка дирижера. (1ч)

Знакомство с творчеством выдающихся дирижеров.

Значение дирижера в исполнении симфонической музыки. Роль групп инструментов симфонического оркестра. Симфонический оркестр. Группы инструментов оркестра. Дирижер.

Урок 26. Образы борьбы и победы в искусстве. (1 час) Особенности трактовки драматической музыки на примере образцов симфонии.

Образный строй в знаменитой симфонии мировой музыкальной культуры – Симфонии №5 Л.Бетховена. Творческий процесс сочинения музыки композитором, особенности её симфонического развития.

Урок 27. Застывшая музыка. (1ч)

Отечественная и зарубежная духовная музыка в синтезе с храмовым искусством. Выразительные возможности различного склада письма (полифония).

Пример музыкального в живописном, музыкальной формы в живописи. Гармония в синтезе искусств: архитектуры, музыки, изобразительного искусства. Православные храмы и русская духовная музыка. Хор, а капелла. Католические храмы и органная музыка.

Урок 28. Полифония в музыке и живописи. (1ч)

Музыка И.Баха как вечно живое искусство, возвышающее душу человека. Знакомство с творчеством композитора на примере жанра – фуга. Выразительные возможности различного склада письма (полифония).

Творчество И.С.Баха. Его полифоническая музыка (органная музыка). Общность языка художественных произведений в музыке и живописи. Духовная музыка. Светская музыка. Полифония. Фуга.

Урок 29. Музыка на мольберте. (1ч)

Стилевое многообразие музыки 20 столетия. Импрессионизм.

Выявление многосторонних связей музыки, изобразительного искусства и литературы на примере творчества литовского художника - композитора М.Чюрлёниса. Живописная музыка и музыкальная живопись М.К. Чюрлениса. Иносказание, символизм. Звуковая палитра пьес. Цветовая гамма картин. Образ моря в искусстве Чюрлениса. Композиция. Форма. Триптих. Соната. Allegro, Andante.

Урок 30. Импрессионизм в музыке и живописи. (1ч)

Стилевое многообразие музыки 20 столетия. Импрессионизм. Знакомство с произведениями К.Дебюсси.

Стилевое сходство и различие на примерах произведений русских и зарубежных композиторов. Искусство прошлого и настоящего всегда раскрывает перед слушателями, читателями, зрителями жизнь во всём её многообразии. Главное стремиться понять образы различных искусств, не переставая удивляться чудесам, которые они открывают.

Урок 31. О подвигах, о доблести и славе... (1ч)

Стилевое многообразие музыки 20 века. Богатство музыкальных образов – драматические, героические.

Развитие исторической памяти подростков на основе освоения произведений различных видов искусства, раскрывающих тему защиты Родины. Музыкальный жанр – Реквием.

Урок 32. В каждой мимолетности вижу я мир... (1ч)

Богатство музыкальных образов и особенности их драматургического развития в камерном – инструментальной музыке.

Образный мир произведений С. Прокофьева и М. Мусоргского. Цикл «Мимолетности» Цикл «Картинки с выставки». Сопоставление музыкальных и художественных образов. Фортепианная миниатюра. Язык искусства. Интермедия

Урок 33. Мир композитора.

Обобщение представлений о стилевом сходстве и различии произведений русских и зарубежных композиторов.

Урок 34. С веком наравне.

Обобщение представлений о взаимодействии изобразительного искусства и музыки.

Урок 35. Обобщающий урок учебного года (1ч)

Обобщение музыкальных и художественных впечатлений, знаний, опыта школьников, опыт исполнительства.

6 класс

Раздел: «Мир образов вокальной и инструментальной музыки» (16 ч)

Урок 1. Удивительный мир музыкальных образов (1 ч)

Богатство музыкальных образов (лирические); особенности их драматургического развития в вокальной музыке и инструментальной музыке. Определение музыкального образа. Специфика вокальной и инструментальной музыки. Лирические образы русских романсов и песен. Многообразный мир эмоциональных чувств в лирическом романсе. Единство музыкальной и поэтической речи в романсе

Урок 2. Образы романсов и песен русских композиторов. Старинный русский романс (1 ч)

Богатство музыкальных образов (лирические); особенности их драматургического развития в вокальной музыке. Развитие жанров светской музыки – романс. Жанр песни-романса. Песня-диалог. Инструментальная обработка романса.

Урок 3. Два музыкальных посвящения. Портрет в музыке и живописи. Картинная галерея (1 ч)

Отечественная музыкальная культура XIX века: формирование русской классической школы - М. И. Глинка. Исполнение музыки как искусство интерпретации. Музыкальный портрет. Единство содержания и формы. Приемы развития музыкального образа. Особенности музыкальной формы. Сравнение исполнительских трактовок.

Урок 4. «Уноси мое сердце в звенящую даль...» (1 ч)

Отечественная музыкальная культура XIX века: формирование русской классической школы - С. В. Рахманинов. Лирические образы романсов Рахманинова. Мелодические особенности музыкального языка Рахманинова. Образы покоя. Выразительность и изобразительность в музыке.

Урок 5. Музыкальный образ и мастерство исполнителя (1 ч)

Выдающиеся российские исполнители: Ф. И. Шаляпин. Творчество Шаляпина. Выразительные тембровые и регистровые возможности голоса Шаляпина. Артистизм и талант Шаляпина. Ария. Речитатив. Песня. Рондо. картинная галерея.

Урок 6. Обряды и обычаи в фольклоре и в творчестве композиторов (1 ч)

Народное музыкальное творчество. Основные жанры русской народной музыки (обрядовые песни). Народные истоки русской профессиональной музыки. Лирические образы свадебных обрядовых песен. Песня-диалог. Воплощение обряда свадьбы в операх русских композиторов (на примере одной из опер по выбору учителя). Диалог. Приемы развития. Куплетная форма. Повтор интонаций. Контраст интонаций

Урок 7. Образы песен зарубежных композиторов. Искусство прекрасного пения (1 ч)

Творчество выдающихся композиторов прошлого. Знакомство с творчеством выдающихся русских и зарубежных исполнителей. Знакомство с вокальным искусством прекрасного пения бельканто. Музыкальные образы песен Ф.Шуберта. Развитие музыкального образа от интонации до сюжетной сцены.

Урок 8. Старинный песни мир. Баллада «Лесной царь» (1 ч)

Романтизм в западноевропейской музыке. Взаимосвязь музыки и речи на основе их интонационной общности и различий. Богатство музыкальных образов. Драматические образы баллады «Лесной царь». Единство выразительного и изобразительного в создании драматически напряженного образа. Сквозное развитие баллады. Артистизм и мастерство исполнителя.

Урок 9. Образы русской народной и духовной музыки. Народное искусство Древней Руси (1 ч)

Образная природа и особенности русской духовной музыки в эпоху средневековья: знаменный распев как музыкально-звуковой символ Древней Руси. Особенности развития русского музыкального фольклора. Составление ритмической партитуры для инструментовки русской народной песни, инструментальное музицирование. Народные инструменты. Напевы. Наигрыши. Инструменты симфонического оркестра.

Урок 10. Образы русской народной и духовной музыки. Духовный концерт (1 ч)

Духовная и светская музыкальная культура России во второй половине XVII в. и XVIII в. Духовная музыка русских композиторов: хоровой концерт. Характерные особенности духовной музыки. Основные жанры религиозно-духовной культуры – Всенощная и Литургия. Знаменный распев как основа русской духовной музыки. Жанр хорового концерта. Полифоническое изложение материала. Хоровое многоголосие.

Урок 11. «Фрески Софии Киевской» (1 ч)

Стилевое многообразие музыки XX столетия: развитие традиций русской классической музыкальной школы. Духовные сюжеты и образы в современной музыке. Особенности современной трактовки. Связь музыки В.Гаврилина с русским народным музыкальным творчеством. Жанр молитвы в музыке отечественных композиторов. Музыка в народном духе, Повтор. Вариантность.

Урок 12. «Перезвоны» Молитва (1 ч)

Стилевое многообразие музыки XX столетия: развитие традиций русской классической музыкальной школы. Связь музыки В. Гаврилина с русским народным музыкальным творчеством. Жанр молитвы в музыке отечественных композиторов.

Урок 13. Образы духовной музыки Западной Европы. "Небесное и земное" в музыке И. С. Баха (1 ч)

Особенности западноевропейской музыки эпохи Барокко. Музыка И. С. Баха как вечно живое искусство, возвышающее душу человека. Полифония. Фуга. Хорал. Характерные особенности музыкального языка И. С. Баха. Выразительные возможности органа. Особенности развития музыки в полифонии. Полифонический 2-частный цикл: токката и фуга, прелюдия и фуга. Современная рок-обработка музыки И. С. Баха.

Урок 14. Образы скорби и печали. Фортуна правит миром. «Кармина Бурана» (1 ч)

Стилевое многообразие музыки XX столетия (К.Орф), особенности трактовки драматической и лирической сфер музыки на примере образцов камерной инструментальной музыки. Образы скорби и печали в духовной музыке. Закрепление вокально-инструментальных жанров кантаты и реквиема. Полифонический и гомофонный тип изложения музыкального материала. Контраст музыкальных образов.

Урок 15. Авторская музыка: прошлое и настоящее (1 ч)

Неоднозначность терминов «легкая» и «серьезная» музыка. Взаимопроникновения «легкой» и «серьезной» музыки, особенности их взаимоотношения в различных пластах современного музыкального искусства. Бардовская песня. Б.Окуджава, В. Высоцкий, А. Розенбаум. Городской фольклор. Жанры и особенности авторской песни. Исполнители авторской песни – барды. Выдающиеся отечественные исполнители авторской песни. История становления авторской песни. Жанр сатирической песни.

Урок 16. Джаз – искусство XX века (1 ч)

Неоднозначность терминов «легкая» и «серьезная» музыка. Взаимопроникновения «легкой» и «серьезной» музыки, особенности их взаимоотношения в различных пластах современного музыкального искусства: джаз - спиричуэл, блюз. Взаимодействие легкой и серьезной музыки. Определение джаза. Истоки джаза (спиричуэл, блюз). Импровизационность джазовой музыки. Джазовые обработки.

Раздел «Мир образов камерной и симфонической музыки» (18 ч)

Урок 17. Вечные темы искусства и жизни (1 ч)

Особенности трактовки драматической и лирической сфер музыки на примере образцов камерной инструментальной музыки - прелюдия, этюд. Жизнь – единая основа художественных образов любого вида искусства. Своеобразие и специфика художественных образов камерной и симфонической музыки.

Урок 18. Образы камерной музыки (1 ч)

Романтизм в западноевропейской музыке. Могучее царство Ф. Шопена. Развитие жанров светской музыки: камерная инструментальная. Переплетение эпических, лирических и драматических образов. Сходство и различие как основной принцип развития и построения музыки. Контраст как основной принцип развития в музыке. Разнообразие жанров камерной музыки. Прелюдия. Вальс. Мазурка. Полонез. Этюд. Музыкальный язык.

Урок 19. Инструментальная баллада. Ночной пейзаж (1 ч)

Романтизм в западноевропейской музыке. Развитие жанров светской музыки: камерная инструментальная – инструментальная баллада. Сравнительная характеристика особенностей восприятия мира композиторами. Особенности жанра инструментальной баллады. Переплетение эпических, лирических и драматических образов. Сходство и различие как основной принцип развития и построения музыки. Контраст как основной принцип развития в балладе. Расширение представлений о жанре ноктюрна. Особенности претворения образа-пейзажа

Урок 20. Инструментальный концерт. «Итальянский концерт» (1 ч)

Особенности западноевропейской музыки эпохи Барокко. Зарубежная духовная музыка в синтезе с храмовым искусством. Новый круг образов, отражающих чувства и настроения человека, его жизнь в многообразных проявлениях. Зарождение и развитие жанра инструментального концерта. Разновидности и структура концерта. Инструментальный концерт эпохи барокко. Программная музыка. Выразительность и изобразительность музыки. Образ-пейзаж

Урок 21. «Космический пейзаж». «Быть может, вся природа – мозаика цветов?» (1 ч)

Картинная галерея. Стилевое многообразие музыки XX столетия. Образ-пейзаж. Приемы развития современной музыки. Выразительность и изобразительность в музыке. Контраст образных сфер. Моделирование ситуации восприятия не программного произведения. Выразительные возможности электромузыкального инструмента. Синтезатор. Колорит. Гармония

Урок 22. - Урок 23. Образы симфонической музыки «Метель». Музыкальные иллюстрации к повести А.С.Пушкина (2 ч)

Стилевое многообразие музыки XX столетия: развитие традиций русской классической музыкальной школы. Творчество выдающихся композиторов прошлого и современности: Г. Свиридов. Образы русской природы в музыке Г. Свиридова. Возможности симфонического оркестра в раскрытии образов литературного произведения. Стилистические особенности музыкального языка Г. Свиридова. Особенности развития музыкального образа в программной музыке.

Урок 24. - Урок 25. Симфоническое развитие музыкальных образов. «В печали весел, а в веселье печален». Связь времен (2 ч)

Особенности трактовки драматической и лирической сфер музыки на примере образцов камерной инструментальной музыки. Особенности жанров симфонии и оркестровой сюиты. Стилистические особенности музыкального языка В. Моцарта и П. И. Чайковского. Сходство и различие как основные принципы музыкального развития, построения музыкальной формы. Различные виды контраста. Контраст как сопоставление внутренне противоречивых состояний. Интерпретация и обработка классической музыки. Тембры инструментов.

Урок 26. Программная увертюра. Увертюра «Эгмонт» (1 ч)

Особенности трактовки драматической и лирической сфер музыки на примере образцов камерной инструментальной музыки: увертюра. Классицизм в западноевропейской музыке. Жанр программной увертюры. Воплощение литературного сюжета в программной музыке. Закрепление строения сонатной формы. Контраст как конфликтное столкновение противоположных сил.

Урок 27. Увертюра-фантазия «Ромео и Джульетта» (1 ч)

Богатство музыкальных образов и особенности их драматургического развития (контраст, конфликт) в вокальной, вокально-инструментальной, камерно-инструментальной, симфонической и театральной музыке. Взаимосвязь музыки и литературы. Воплощение литературного сюжета в программной музыке. Закрепление строения сонатной формы. Контраст как конфликтное столкновение противоположных сил. Обобщенные образы добра и зла, любви и вражды. Дуэт. Лирические образы.

Урок 28. Мир музыкального театра. Балет (1 ч)

Взаимопроникновения «легкой» и «серьезной» музыки, особенности их взаимоотношения в различных пластах современного музыкального искусства: мюзикл, рок-опера. Интерпретация литературного произведения в различных музыкально-театральных жанрах: опере, балете, мюзикле. Взаимопроникновение и смысловое взаимодействие слова, музыки, сценического действия, хореографии и т.д. Метод острых контрастных сопоставлений как один из сильнейших драматургических приемов. Современная трактовка классических сюжетов и образов: мюзикл, рок-опера, киномузыка. Взаимопроникновение и смысловое единство слова, музыки, сценического действия, изобразительного искусства, хореографии, а также легкой и серьезной музыки. Образ-портрет. Массовые сцены. Контраст тем.

Урок 29. Мир музыкального театра. Мюзикл (1 ч)

Взаимопроникновения «легкой» и «серьезной» музыки, особенности их взаимоотношения в различных пластах современного музыкального искусства: мюзикл, рок-опера. Интерпретация литературного произведения в различных музыкально-театральных жанрах: опере, балете, мюзикле. Взаимопроникновение

и смысловое взаимодействие слова, музыки, сценического действия, хореографии и т.д. Метод острых контрастных сопоставлений как один из сильнейших драматургических приемов. Современная трактовка классических сюжетов и образов: мюзикл, рок-опера, киномузыка. Взаимопроникновение и смысловое единство слова, музыки, сценического действия, изобразительного искусства, хореографии, а также легкой и серьезной музыки. Мюзикл "Вестсайдская история".

Урок 30-31. Мир музыкального театра. Рок-опера (2 ч)

Взаимопроникновения «легкой» и «серьезной» музыки, особенности их взаимоотношения в различных пластах современного музыкального искусства: мюзикл, рок-опера. Интерпретация литературного произведения в различных музыкально-театральных жанрах: опере, балете, мюзикле. Взаимопроникновение и смысловое взаимодействие слова, музыки, сценического действия, хореографии и т.д. Метод острых контрастных сопоставлений как один из сильнейших драматургических приемов. Современная трактовка классических сюжетов и образов: мюзикл, рок-опера, киномузыка. Взаимопроникновение и смысловое единство слова, музыки, сценического действия, изобразительного искусства, хореографии, а также легкой и серьезной музыки. специфика жанра рок-оперы. Рок-опера "Орфей и Эвридика".

Урок 32. Образы киномузыки (1 ч)

"Ромео и Джульетта в кино XX века". Бессмертные темы и сюжеты искусства.

Урок 33-34 Музыка в отечественном кино (2 ч)

Взаимопроникновения «легкой» и «серьезной» музыки, особенности их взаимоотношения в различных пластах современного музыкального искусства. Творчество отечественных композиторов-песенников - И.О. Дунаевский

Урок 35. Обобщающий урок

Воздействие музыки на человека, ее роль в обществе.

7 класс

Раздел «Особенности драматургии сценической музыки» (17 часов)

Урок 1. Классика и современность

Понятия «классика», «классика жанра», «стиль». Вечные темы классической музыки. Современность классической музыки. Понятия «стиль эпохи», «национальный стиль», «индивидуальный стиль автора».

Урок 2. В музыкальном театре. Опера.

Опера «Иван Сусанин». Новая эпоха в русской музыке. Судьба человеческая – судьба народная. Родина моя! Русская земля.

Определения оперы, драматургии, конфликта как основы драматургического развития. Этапы сценического действия: экспозиция, завязка, развитие, кульминация, развязка. Строение оперы. Жанры оперы: эпический, лирический, драматический, комический.

Урок 3. Опера «Иван Сусанин» - отечественная героико-трагическая опера.

Конфликтное противостояние двух сил как основа драматургического развития оперы.

Глинка М.И. – основоположник русской классической оперы. Этапы сценического действия в опере «Иван Сусанин».

Составные номера оперы: каватина и рондо, дуэт, романс, ария, речитатив и др.

Урок 4-5. Опера «Князь Игорь». Русская эпическая опера. Ария князя Игоря.

Жанр эпической оперы. Героические образы русской истории. Народ – основное действующее лицо оперы. Этапы сценического действия в опере «Князь Игорь». Музыкальная характеристика князя Игоря.

Сопоставление двух противоборствующих сил как основа драматургического развития оперы. Музыкальная характеристика половцев. Женские образы оперы.

Урок 6. В музыкальном театре. Балет.

Балет «Ярославна». Вступление. Стон русской земли. Первая битва с половцами.

Определение балета. Составные номера балета: дивертисмент, па-де-де, па-де-труа, гран-па, адажио, хореографические ансамбли и другие. Основные типы танца в балете: классический и характерный. Характерные особенности современного балетного спектакля. Необычный жанр балета – «хореографические размышления в трех действиях по мотивам «Слова о полку Игореве». Сопоставление двух противоборствующих сил как основа драматургического развития балета.

Женские образы балета. Жанр молитвы в балете. Сравнение образных сфер балета с образами оперы «Князь Игорь» Бородин А.П. Героическая тема в русской музыке. Галерея героических образов.

Урок 7. Особенности музыкальной драматургии героико-патриотического и эпического жанров.

Подбор музыкального и литературного ряда к произведениям изобразительного искусства: И. Глазунов «Слава предкам», «Два князя»; В. Верещагин «Не замай – дай подойти!»; П. Корин «Александр Невский»; И. Мартос «Памятник Минину и Пожарскому»; В. Серов «Въезд Александра Невского в Псков»; И. Козловский «Памятник Александру Невскому».

Урок 8. В музыкальном театре. Мой народ – американцы. «Порги и Бесс». Первая американская национальная опера.

Д. Гершвин – создатель национальной классики XX века. Жанры джазовой музыки – блюз, спиричуэл. Симфоджаз – стиль, соединивший классические традиции симфонической музыки и характерные приемы джазовой музыки. Понятие легкой и серьезной музыки.

«Порги и Бесс» - первая американская национальная опера. Исполнительская трактовка.

Конфликт как основа драматургического развития оперы. Музыкальные характеристики главных героев: Порги и Спортинга Лайфа. Сравнение музыкальных характеристик Порги и Ивана Сусанина.

Урок 9. Развитие традиций оперного спектакля.

Развитие жанров светской музыки (камерная, инструментальная, вокальная музыка, концерт, симфония, опера, балет).

Урок 10. Опера «Кармен». Самая популярная опера в мире.

Оперный жанр в творчестве композиторов 19 века (Ж.Бизе, Дж.Верди)

Урок 11. Образ Кармен. Образы Хозе и Эскамильо.

Интонация как носитель образного смысла.

Урок 12. Балет «Кармен - сюита». Новое прочтение оперы Бизе. Образ Кармен. Образ Хозе. Образы «масок» и Тореодора.

Оперный жанр драмы. Непрерывное симфоническое развитие в опере. Раскрытие музыкального образа Кармен через песенно-танцевальные жанры испанской музыки.

Раскрытие музыкального образа Хозе через интонации французских народных песен, военного марша и лирического романса.

Музыкальная характеристика Эскамильо.

Новое прочтение оперы Ж.Бизе в балете Р.Щедрина. Музыкальная драматургия балета Р.Щедрина. Современная трактовка темы любви и свободы. Понятие легкой и серьезной музыки. Музыкальные характеристики Кармен, Хозе и Торео.

Урок 13. Сюжеты и образы духовной музыки. Высокая месса. «От страдания к радости». Всенощное бдение. Музыкальное зодчество России. Образы «Вечерни» и «Утрени».

Характерные особенности музыкального языка И.С. Баха. Современные интерпретации музыкальных произведений Баха И.С.

Вокально-драматический жанр мессы. Сопоставление двух образных сфер.

Музыкальные образы всенощной.

Урок 14. Рок-опера «Иисус Христос - суперзвезда». Вечные темы. Главные связи.

Жанр рок-оперы. Контраст главных образов рок-оперы как основа драматургического развития. Лирические и драматические образы оперы. Музыкальные образы Христа, Марии Магдалины, Пилата, Иуды.

Урок 15. Музыка к драматическому спектаклю. «Ромео и Джульетта».

Музыкальные зарисовки для большого симфонического оркестра. Разнообразие вокальной, инструментальной, камерной, симфонической и театральной музыки.

Урок 16. «Гоголь-сюита».

Из музыки к спектаклю «Ревизская сказка». Образы «Гоголь-сюиты».

Знакомство с творчеством отечественных композиторов (И.Стравинский, С.Прокофьев, Д.Шостакович, Г.Свиридов, Р.Щедрин, А.Хачатурян, А.Шнитке)

Урок 17. «Музыканты – извечные маги».

Роль музыки в сценическом действии. Контрастность образных сфер театральной музыки. Взаимодействие музыки и литературы в музыкально-театральных жанрах. Выразительность и контрастность музыкальных характеристик главных героев спектакля и его сюжетных линий. Понятие полистилистики.

Раздел «Особенности драматургии камерной и симфонической музыки» (18 часов)

Урок 18. Музыкальная драматургия – развитие музыки. Два направления музыкальной культуры. Духовная музыка.

Закономерности музыкальной драматургии. Приемы развития музыки: повтор, варьирование, разработка, секвенция, имитация. Два направления музыкальной культуры. Светская музыка.

Урок 19. Два направления музыкальной культуры: светская и духовная музыка. Особенности драматургии светской и духовной музыки. Камерная инструментальная музыка. Этюд.

Урок 20. Особенности развития музыки в камерных жанрах.

Мастерство знаменитых пианистов Европы Листа Ф. и Бюзони Ф. Понятия «транскрипция», «интерпретация». Характерные особенности музыки эпохи романтизма. Жанр этюда в творчестве Шопена Ф. и Листа Ф.. Камерная инструментальная музыка. Транскрипция.

Транскрипция как жанр классической музыки. Фортепианные транскрипции музыкальных произведений. Сравнительные интерпретации.

Урок 21. Циклические формы инструментальной музыки. Концерто грассо.

Различные формы построения музыки (двухчастная, трехчастная, вариации, рондо, сонатно- симфонический цикл, сюита), их возможности в воплощении и развитии музыкальных образов.

Урок 22. Сюита в старинном духе А. Шнитке.

Особенности формы инструментального концерта. Характерные черты музыкального стиля Шнитке А. Музыкальная драматургия концерта. Понятие полистилистики. Стилизация как вид творческого воплощения художественного замысла: поэтизация искусства прошлого, воспроизведение национального или исторического колорита.

Осмысление жизненных явлений и их противоречий в симфонической сюите. Особенности формы сюиты. Характерные черты музыкального стиля Шнитке А. Музыкальная драматургия сюиты. Переинтонирование

классической музыки в современных обработках.

Урок 23. Соната. Соната №8 («Патетическая») Л. Бетховена.

Основные жанры светской музыки (соната, симфония, камерно-инструментальная вокальная музыка, опера и балет).

Урок 24. Соната № 2 С.С. Прокофьева. Соната № 11 В.-А. Моцарта.

Осмысление жизненных явлений и их противоречий в сонатной форме. Особенности драматургии в циклических формах сюиты и сонаты. Форма сонатного allegro. Драматургическое взаимодействие образов в сонатной форме. Характерные черты музыкального стиля Бетховена Л. И Шопена Ф. Выдающиеся исполнители: Рихтер С., Спиваков В., Башмет Ю., Плетнев М.,

Осмысление жизненных явлений и их противоречий в сонатной форме. Драматургическое взаимодействие образов в сонатной форме. Характерные черты музыкального стиля композиторов: Прокофьева С.С. или Моцарта В.А.

Урок 25. Симфоническая музыка. Симфония №103 («С тремоло литавр») Й. Гайдна.
Венская классическая школа (Й.Гайдн, В.Моцарт, Л.Бетховен)

Урок 26. Симфония №40 В.-А. Моцарта. Симфония №1 («Классическая») С.С. Прокофьева

Музыкальное искусство как воплощение жизненной красоты и жизненной правды

Урок 27. Симфония №5 Л. Бетховена.

«Вечные» проблемы жизни и творчества композитора.

Урок 28. Симфония №8 («Неоконченная») Ф. Шуберта. Симфония №1 В. Калиникова. Картинная галерея. Круг музыкальных образов (лирические, драматические, героические, романтические, эпические), их взаимосвязь и развитие.

Урок 29. Симфония №5 П.И. Чайковского. Симфония №7 («Ленинградская») Д.Д. Шостаковича.

Знакомство с творчеством всемирно известных отечественных композиторов.

Урок 30. Симфоническая картина. «Празднества» К.Дебюсси.

Особенности драматургического развития в жанре симфонии. Симфония – «роман в звуках». Строение и развитие музыкальных образов в сонатно-симфоническом цикле. Лирико-драматические образы симфонии В.-А. Моцарта. Характерные черты музыкального стиля композиторов: Й. Гайдна и В.-А. Моцарта.

Автобиографичный подтекст симфонии Л. Бетховена. Драматические образы симфонии Л. Бетховена. Тождество и контраст – основные формы развития музыки в симфонии. Характерные черты музыкального стиля Л. Бетховена.

Автобиографичный подтекст симфонии Чайковского П.И Столкновение двух сил в симфонии: созидательной и разрушающей. Характерные черты музыкального стиля Чайковского П.И.

Воплощение исторических событий в симфонии. Контрастное сопоставление симфонических образов Шостаковича Д.Д. Характерные черты музыкального стиля Шостаковича Д.Д.

Урок 31. Представление о музыкальном стиле «импрессионизм».

Приемы драматургического развития в симфонической картине «Празднества». Характерные черты музыкального стиля Дебюсси К. Инструментальный концерт. Концерт для скрипки с оркестром А. Хачатуряна.

Урок 32. «Рапсодия в стиле блюз» Д. Гершвина.

Жанр инструментального концерта. История создания жанра концерта. Особенности драматургического развития в концерте Хачатуряна А. Характерные черты стиля композитора Хачатуряна А.

Представление о жанре рапсодии, симфоджазе, приемах драматургического развития в музыке Гершвина Д.

Урок 33. Музыка народов мира. Популярны хиты из мюзиклов и рок-опер.

Всемирные центры музыкальной культуры и музыкального образования. Классика в современной обработке.

Урок 34. Пусть музыка звучит!

Обработки мелодий разных народов мира. Выразительные возможности фольклора в современной музыкальной культуре. Известные исполнители музыки народной традиции.

Урок 35. Может ли современная музыка считаться классической?

Игра «Угадай мелодию».

8 класс

Раздел: «Классика и современность» 17 часов

Урок 1. Классика в нашей жизни

Значение слова «классика» Понятие «классическая музыка», классика жанра, стиль.

Урок 2. В музыкальном театре. Опера.

Расширение и углубление знаний учащихся об оперном спектакле, понимание его драматургии на основе взаимозависимости и взаимодействия явлений и событий, переданных интонационным языком музыки. Формы музыкальной драматургии в опере. Синтез искусств в опере.

Урок 3. В музыкальном театре. Опера «Князь Игорь»

Обобщение представлений учащихся о жанре эпической оперы, усвоение принципов драматургического развития на основе знакомства с музыкальными характеристиками её героев (сольными и хоровыми). Продолжать знакомить учащихся с героическими образами русской истории.

Урок 4. В музыкальном театре. Балет «Плач Ярославны».

Актуализировать знания учащихся о балете на знакомом им музыкальном материале, раскрыть особенности драматургического развития образов на основе контраста, сопоставления. Формы музыкальной драматургии в балете: классические и характерные танцы, действенные эпизоды, хореографические ансамбли. Основа драматургического развития в балете – идея поиска ответов на вечные вопросы жизни. Значение синтеза различных искусств в балете.

Урок 5. В Музыкальном театре. Мюзикл. Рок- опера.

Актуализировать знания учащихся о мюзикле и рок – опере на знакомом им музыкальном материале, раскрыть особенности драматургического развития образов на основе контраста, сопоставления.

Урок 6. Человек есть тайна. Рок-опера Э.Н. Артемьева «Преступление и наказание»

Знакомство с русской рок-оперой Э.Н. Артемьева «Преступление и наказание» Драматургия рок-оперы- внутренняя борьба, сомнения, накал чувств в поисках истины. Музыкальные образы оперных героев.

Урок 7. Мюзикл Жерара Пресгурвика «Ромео и Джульетта: от ненависти до любви»

Углубление знаний о жанре мюзикл.

Учиться сравнивать темы мюзикла с образами-темами других произведений искусства созданных на основе трагедии У. Шекспира и выявлять их сходство и различие

Урок 8. Музыка к драматическому спектаклю.

Углубление знаний о музыке к драматическим спектаклям на примере драматических произведений: И В. Гёте «Эгмонт», Г. Ибсена «Пер Гюнт», А. Вознесенского «Авось».

Урок 9. Музыка к драматическому спектаклю. «Ромео и Джульетта». Музыкальные зарисовки для большого симфонического оркестра.

Знакомство с музыкой Д.Б. Кабалевского к драматическому спектаклю «Ромео и Джульетта». Музыкальные образы героев симфонической сюиты.

Урок 11. Музыка Э. Грига к драме Г. Ибсена «Пер Гюнт».

Знакомство с музыкой Э. Грига к драме Г. Ибсена «Пер Гюнт»

«Пер Гюнт»- ярчайший образец национальной музыки. Музыкальные образы оркестровой сюиты.

Урок 12. «Гоголь-сюита».

Из музыки к спектаклю «Ревизская сказка». Образы «Гоголь-сюиты»

Знакомство с музыкой А.Г. Шнитке к спектаклю «Ревизорская сказка» по произведению Н.В. Гоголя.

«Гоголь-сюита» - ярчайший образец симфонической музыки. Музыкальные образы героев оркестровой сюиты. Полистилистика.

Урок 13. Музыка к драматическому спектаклю.

«Гоголь-сюита».

Из музыки к спектаклю «Ревизская сказка». Образы «Гоголь-сюиты»

Знакомство с музыкой А.Г. Шнитке к спектаклю «Ревизорская сказка» по произведению Н.В. Гоголя.

«Гоголь-сюита» - ярчайший образец симфонической музыки. Музыкальные образы героев оркестровой сюиты. Полистилистика.

Урок 14. Музыка в кино. Ты отправишься в путь, чтобы зажечь день...

Музыка к фильму «Властелин колец»

Углубление знаний о музыке в кино на примере кинофильмов: С. Эйзенштейна «Александр Невский», П. Джексона «Властелин колец»

Урок 15. В концертном зале. Симфония: прошлое и настоящее

Углубление знаний о жанре-симфония. Строение симфонического произведения.

Урок 16. В концертном зале. Симфония № 8 («Неоконченная») Ф. Шуберта. Симфония

№ 5 П. Чайковского. Симфония № 1

(«Классическая») С. Прокофьева.

Углубление знаний о жанре - симфония. Строение симфонического произведения. Симфония в творчестве композиторов Ф. Шуберта, П. Чайковского, С. Прокофьева

Урок 17. В концертном зале. Музыка— это огромный мир, окружающий человека.

Углубление понимания разнообразных функций музыкального искусства в жизни современного человека, общества.

Раздел: «Традиции и новаторство в музыке» 18 часов

Урок 18. Музыканты — извечные маги.

Особенности развития современного искусства во взаимодействии с художественным наследием. На примере творчества композиторов: Дж. Гершвина, А. Рыбникова, Э. Артемьева, Р. Щедрина, В. Кикты, Д. Шостаковича.

Урок 19. И снова в музыкальном театре... Опера «Порги и Бесс» (фрагменты). Дж. Гершвин.

Развитие традиций оперного спектакля

Знакомство с жизнью и творчеством Дж. Гершвина. Дж. Гершвин – создатель американской национальной классики XX в., первооткрыватель симфо-джаза. «Порги и Бесс» - первая американская национальная опера

Урок 20. Опера «Кармен» (фрагменты). Ж. Бизе.

Оперный жанр в творчестве композиторов 19 века. Драматургия оперы - конфликтное противостояние.
Музыкальные образы оперных героев

Урок 21. Опера «Кармен» (фрагменты). Ж. Бизе.

Интонация как носитель образного смысла. «Кармен» - самая популярная опера в мире. Драматургия оперы - конфликтное противостояние.

Музыкальные образы оперных героев

Урок 22. Портреты великих исполнителей. Елена Образцова

Портрет в музыке и изобразительном искусстве. Приобретение индивидуального опыта. Знакомство с творчеством великих исполнителей

Урок 23. Балет «Кармен-сюита» (фрагменты). Р. Щедрин. Новое прочтение оперы Ж. Бизе. Знакомство с творчеством всемирно известных композиторов Драматургия балета Музыкальные образы героев балета.

Урок 24. Балет «Кармен-сюита» (фрагменты). Р. Щедрин. Образ Хозе.

Знакомство с балетом Р.К. Щедрина «Кармен-сюита». Новое прочтение оперы Ж. Бизе. Драматургия балета Музыкальные образы героев балета.

Урок 25. Портреты великих исполнителей.

Майя Плисецкая Приобретение индивидуального опыта. Знакомство с творчеством великих исполнителей.

Урок 26. Современный музыкальный театр. Великие мюзиклы мира.

известные мюзиклы мира: «Юнона и Авось», «Призрак оперы», «Кошки». Уметь анализировать драматургию мюзикла. Сопоставление музыкального образа героев произведения.

Урок 27. Современный музыкальный театр.

Классика в современной обработке

Знакомство с обработками классических произведений: М. Мусорского, И.С. Баха, А. Вивальди, Э. Грига, Н. Паганини.

Урок 28. В концертном зале. Симфония №7 («Ленинградская») (фрагменты). Д. Шостакович.

Углубление и знакомство с музыкальным жанром - симфонией. Строение симфонического произведения: четыре части, воплощающие разные стороны жизни человека. Симфония в творчестве советского композитора Д. Шостаковича

Урок 29. В концертном зале. Симфония №7 («Ленинградская»)

(фрагменты). Д. Шостакович.

Углубление и знакомство с музыкальным жанром - симфонией. Строение симфонического произведения: четыре части, воплощающие разные стороны жизни человека. Симфония в творчестве советского композитора Д.

Шостаковича

Урок 30. Музыка в храмовом синтезе искусств.

Знаменный распев как основа древнерусской храмовой музыки. Знакомство с мелодиями величания святым: Кириллу и Мефодию, князю Владимиру, Александру Невскому.

Урок 31. Неизвестный Свиридов. «О России петь - что стремиться в храм...»

Знакомство с произведением Г.В. Свиридова музыкальные иллюстрации к повести А.С. Пушкина «Метель. Связи музыки и литературы.

Урок 32. Цикл «Песнопения» Г.В. Свиридова

Духовная музыка русских композиторов.

Урок 33. Свет фресок Дионисия - миру («Фрески Дионисия»). Р. Щедрин).

Знакомство с музыкальным произведением Р. Щедрина «Фрески Дионисия»

Урок 34. Музыкальные завещания потомкамю. «Гейлигенштадское завещание Бетховена.

Музыкальное искусство как воплощение красоты и жизненной правды.

Продолжить знакомство с известными произведениями Л.В. Бетховена. («Патетическая» соната №8, Симфонии: №3, №5, №9

Урок 35. Пусть музыка звучит. Обобщение изученного материала.

Стиль как отражение мироощущения композитора. Панорама современной музыкальной жизни в России и за рубежом: концерты, конкурсы, фестивали.

2.2.2.16. Технология

(девочки)

5 класс

Раздел «Технология домашнего хозяйства»

Интерьер кухни, столовой. Теоретические сведения. Понятие об интерьере. Требования к интерьеру: эргономические, санитарно-гигиенические, эстетические. Создание интерьера кухни с учётом запросов и потребностей семьи и санитарно-гигиенических требований. Планировка кухни. Разделение кухни на зону приготовления пищи (рабочая зона) и зону приёма пищи (зона столовой). Оборудование кухни и его рациональное размещение в интерьере. Цветовое решение кухни. Использование современных материалов в отделке кухни. Декоративное оформление. Современные стили в оформлении кухни. Проектирование кухни с помощью ПК. Лабораторно-практические и практические работы. Разработка плана размещения оборудования на кухне-столовой. Проектирование кухни с помощью ПК.

Раздел «Электротехника»

Бытовые электроприборы Теоретические сведения. Общие сведения о видах, принципе действия и правилах эксплуатации бытовых электроприборов на кухне: бытового холодильника, микроволновой печи (СВЧ), посудомоечной машины. Лабораторно-практические и практические работы. Изучение потребности в бытовых электроприборах на кухне. Изучение безопасных приёмов работы с бытовыми электроприборами. Изучение правил эксплуатации микроволновой печи и бытового холодильника.

Раздел «Кулинария»

Санитария и гигиена на кухне Теоретические сведения. Санитарно-гигиенические требования к лицам, готовящим пищу, к приготовлению пищи, хранению продуктов и готовых блюд. Необходимый набор посуды для приготовления пищи. Правила и последовательность мытья посуды. Уход за поверхностью стен и пола. Современные моющие и чистящие средства для ухода за посудой, поверхностью стен и пола.

Безопасные приёмы работы на кухне. Правила безопасной работы с газовыми плитами, электронагревательными приборами, горячей посудой и жидкостью, ножом и приспособлениями. Первая помощь при порезах и ожогах паром или кипятком. Лабораторно-практические и практические работы. Подготовка посуды и инвентаря к приготовлению пищи. Физиология питания Теоретические сведения. Питание как физиологическая потребность. Пищевые (питательные) вещества. Значение белков, жиров, углеводов для жизнедеятельности человека. Пищевая пирамида. Роль витаминов, минеральных веществ и воды в обмене веществ, их содержание в пищевых продуктах. Пищевые отравления. Правила, позволяющие их избежать. Первая помощь при отравлениях. Режим питания. Лабораторно-практические и практические работы.

Составление индивидуального режима питания и дневного рациона на основе пищевой пирамиды.

Бутерброды и горячие напитки. Теоретические сведения. Продукты, применяемые для приготовления бутербродов. Значение хлеба в питании человека. Профессия пекарь. Виды бутербродов. Технология приготовления бутербродов. Инструменты и приспособления для нарезания продуктов. Требования к качеству готовых бутербродов. Условия и сроки их хранения. Подача бутербродов. Виды горячих напитков (чай, кофе, какао, цикорий, горячий шоколад). Сорта чая, их вкусовые достоинства, полезные свойства. Влияние эфирных масел, воды на качество напитка. Технология заваривания, подача чая. Сорта и виды кофе. Устройства для размола зёрен кофе. Технология приготовления кофе, подача напитка. Приборы для приготовления кофе. Получение какао-порошка. Технология приготовления какао, подача напитка. Лабораторно-практические и практические работы.

Приготовление и оформление бутербродов. Приготовление горячих напитков (чай, кофе, какао). Дегустация блюд. Оценка качества. Соблюдение правил безопасного труда при работе с ножом и горячей жидкостью. Блюда из круп, бобовых и макаронных изделий. Теоретические сведения. Виды круп, бобовых и макаронных изделий, применяемых в питании человека. Подготовка продуктов к приготовлению блюд. Посуда для приготовления блюд. Технология приготовления крупяных рассыпчатых, вязких и жидких каш. Требования к качеству каши. Применение бобовых в кулинарии. Подготовка их к варке, время варки. Технология приготовления блюд из макаронных изделий. Подача готовых блюд. Лабораторно-практические и практические работы. Приготовление и оформление блюд из круп, бобовых и макаронных изделий. Дегустация блюд. Оценка качества. Блюда из овощей и фруктов Теоретические сведения. Пищевая (питательная) ценность овощей и фруктов. Содержание в них витаминов, минеральных солей, глюкозы, клетчатки. Содержание влаги в продуктах, её влияние на качество и сохранение продуктов. Способы хранения овощей и фруктов. Свежемороженые овощи. Подготовка к заморозке, хранение и условия кулинарного использования свежемороженых продуктов. Влияние экологии окружающей среды на качество овощей и фруктов. Определение доброкачественности овощей по внешнему виду. Методы определения количества нитратов в овощах с помощью измерительных приборов, в химических лабораториях, с помощью бумажных индикаторов в домашних условиях. Способы удаления лишних нитратов из овощей. Общие правила механической кулинарной обработки овощей. Особенности обработки листовых и пряных овощей, лука и чеснока, тыквенных овощей, томатов, капустных овощей.

Правила кулинарной обработки, обеспечивающие сохранение цвета овощей и витаминов. Правила измельчения овощей, наиболее распространённые формы нарезки овощей. Инструменты и приспособления для нарезки. Использование салатов в качестве самостоятельных блюд и дополнительных гарниров к мясным и рыбным блюдам. Технология приготовления салата из сырых овощей (фруктов). Украшение готовых блюд продуктами, входящими в состав салатов, зеленью. Значение и виды тепловой обработки продуктов (варка, припускание, бланширование, жарение, пассерование, тушение, запекание). Преимущества и недостатки различных способов тепловой обработки овощей. Технология приготовления салатов и винегретов из варёных овощей. Условия варки овощей для салатов и винегретов, способствующие сохранению питательных веществ и витаминов. Требования к качеству и оформлению готовых блюд. Лабораторно-практические и практические работы. Механическая кулинарная обработка овощей и фруктов. Определение содержания нитратов в овощах. Приготовление и оформление блюд из сырых и варёных овощей и фруктов. Дегустация блюд. Оценка качества. Блюда из яиц Теоретические сведения. Значение яиц в питании человека. Использование яиц в кулинарии. Меры предосторожности при работе с яйцами. Способы определения свежести яиц. Способы хранения яиц. Технология приготовления блюд из яиц. Приспособления для взбивания. Способы варки куриных яиц: всмятку, в «мешочек», вкрутую. Подача варёных яиц. Жарение яиц: приготовление яичницы-глазуньи, омлета натурального. Подача готовых блюд. Лабораторно-практические и практические работы. Определение свежести яиц. Приготовление блюд из яиц. Дегустация блюд. Оценка качества. Приготовление завтрака. Сервировка стола к завтраку Теоретические сведения. Меню завтрака. Понятие о калорийности продуктов. Понятие о сервировке стола. Особенности сервировки стола к завтраку. Набор столового

белья, приборов и посуды для завтрака. Способы складывания салфеток. Правила поведения за столом и пользования столовыми приборами. Лабораторно-практические и практические работы. Разработка меню завтрака. Приготовление завтрака. Сервировка стола к завтраку. Складывание салфеток.

Раздел «Создание изделий из текстильных материалов»

Свойства текстильных материалов Теоретические сведения. Классификация текстильных волокон. Способы получения и свойства натуральных волокон растительного происхождения. Изготовление нитей и тканей в условиях прядильного, ткацкого и отделочного современного производства и в домашних условиях. Основная и уточная нити в ткани. Ткацкие переплетения: полотняное, саржевое, сатиновое и атласное. Лицевая и изнаночная стороны ткани. Общие свойства текстильных материалов: физические, эргономические, эстетические, технологические. Виды и свойства текстильных материалов из волокон растительного происхождения: хлопчатобумажных и льняных тканей, ниток, тесьмы, лент. Профессии оператор прядильного производства, ткач.

Лабораторно-практические и практические работы.

Определение направления долевой нити в ткани. Определение лицевой и изнаночной сторон в ткани. Сравнительный анализ прочности окраски тканей. Изучение свойств тканей из хлопка и льна. Швейная машина. Теоретические сведения. Современная бытовая швейная машина с электрическим приводом. Основные узлы швейной машины. Организация рабочего места для выполнения машинных работ. Подготовка швейной машины к работе: намотка нижней нитки на шпульку, заправка верхней и нижней ниток, выведение нижней нитки наверх. Приёмы работы на швейной машине: начало работы, поворот строчки под углом, закрепление машинной строчки в начале и конце работы, окончание работы. Неполладки, связанные с неправильной заправкой ниток. Назначение и правила использования регулирующих механизмов: переключателя вида строчек, регулятора длины стежка, клавиши шитья назад. Правила безопасной работы на швейной машине. Лабораторно-практические и практические работы. Упражнение в шитье на швейной машине, не заправленной нитками. Заправка швейной машины нитками. Упражнение в шитье на швейной машине, заправленной нитками. Исследование работы регулирующих механизмов швейной машины. Выполнение прямой и зигзагообразной строчек с изменением длины стежка. Упражнение в выполнении закрепок. Конструирование швейных изделий Теоретические сведения. Понятие о чертеже и выкройке швейного изделия. Инструменты и приспособления для изготовления выкройки. Определение размеров швейного изделия. Расположение конструктивных линий фигуры. Снятие мерок. Особенности построения выкроек салфетки, подушки для стула, фартука, прямой юбки с кулиской на резинке, сарафана, топа. Подготовка выкройки к раскрою. Копирование готовой выкройки. Правила безопасной работы ножницами. Лабораторно-практические и практические работы. Изготовление выкроек для образцов ручных и машинных работ. Снятие мерок и изготовление выкройки проектного изделия. Подготовка выкройки проектного изделия к раскрою. Технология изготовления швейных изделий Теоретические сведения. Подготовка ткани к раскрою. Раскладка выкроек на ткани с учётом направления долевой нити. Особенности раскладки выкроек в зависимости от ширины ткани и направления рисунка. Инструменты и приспособления для раскроя. Обмеловка выкройки с учётом припусков на швы. Выкраивание деталей швейного изделия. Критерии качества кроя. Правила безопасной работы портновскими булавками, швейными иглами и ножницами. Понятие о стежке, строчке, шве. Инструменты и приспособления для ручных работ. Требования к выполнению ручных работ. Правила выполнения прямого стежка. Способы переноса линий выкройки на детали кроя: с помощью резца-колёсика, прямыми стежками, с помощью булавок. Основные операции при ручных работах: предохранение срезов от осыпания – ручное обмётывание; временное соединение деталей – смётывание; временное закрепление подогнутого края – замётывание (с открытым и закрытым срезами). Основные операции при машинной обработке изделия: предохранение срезов от осыпания – машинное обмётывание зигзагообразной строчкой и оверлоком; постоянное соединение деталей – стачивание; постоянное закрепление подогнутого края – застрачивание (с открытым и закрытым срезами). Требования к выполнению машинных работ. Оборудование для влажно-тепловой обработки ткани. Правила выполнения влажнотепловых работ. Основные операции влажно-тепловой обработки: приутюживание, разутюживание, заутюживание. Классификация машинных швов: соединительных (стачной шов вразутюжку и стачной шов взаутюжку) и краевых (шов вподгибку с открытым срезом и шов вподгибку с открытым обмётанным срезом, шов вподгибку с закрытым срезом). Последовательность изготовления швейных изделий. Технология пошива салфетки, фартука, юбки. Обработка накладных карманов. Обработка кулиски под мягкий пояс (в фартуке), резинку (в юбке). Профессии закройщик, портной. Лабораторно-практические и практические работы. Раскладка выкроек на ткани. Раскрой швейного изделия. Изготовление образцов ручных и машинных работ. Проведение влажно-тепловых работ. Обработка проектного изделия по индивидуальному плану.

Раздел «Художественные ремесла»-8ч

Декоративно-прикладное искусство Теоретические сведения. Понятие «декоративно-прикладное искусство». Традиционные и современные виды декоративно-прикладного искусства России: узорное ткачество, вышивка, кружевоплетение, вязание, роспись по дереву, роспись по ткани, ковроткачество. Знакомство с творчеством народных умельцев своего края, области, села. Приёмы украшения праздничной одежды в старину: отделка изделий вышивкой, тесьмой; изготовление сувениров к праздникам. Профессия художник декоративно-прикладного искусства и народных промыслов. Лабораторно-практические и практические работы. Экскурсия в краеведческий музей (музей этнографии, школьный музей). Изучение лучших работ мастеров декоративно-прикладного искусства родного края. Зарисовка и фотографирование наиболее интересных образцов рукоделия. Основы композиции и законы восприятия цвета при создании предметов декоративно-прикладного искусства Теоретические сведения. Понятие композиции. Правила, приёмы и средства композиции. Статичная и динамичная, ритмическая и

пластическая композиция. Симметрия и асимметрия. Фактура, текстура и колорит в композиции. Понятие орнамента. Символика в орнаменте. Применение орнамента в народной вышивке. Стилизация реальных форм. Приёмы стилизации. Цветовые сочетания в орнаменте. Ахроматические и хроматические цвета. Основные и дополнительные, тёплые и холодные цвета. Гармонические цветовые композиции. Возможности графических редакторов ПК в создании эскизов, орнаментов, элементов композиции, в изучении различных цветовых сочетаний. Создание композиции на ПК с помощью графического редактора. Лабораторно-практические и практические работы. Зарисовка природных мотивов с натуры, их стилизация. Создание графической композиции, орнамента на ПК или на листе бумаги в клетку. Лоскутное шитьё Теоретические сведения. Краткие сведения из истории создания изделий из лоскутов. Возможности лоскутной пластики, её связь с направлениями современной моды. Традиционные узоры в лоскутном шитье: «спираль», «изба» и др. Материалы для лоскутного шитья, подготовка их к работе. Инструменты и приспособления. Лоскутное шитьё по шаблонам: изготовление шаблонов из плотного картона, выкраивание деталей, создание лоскутного верха (соединение деталей между собой). Аппликация и стёжка (выстёгивание) в лоскутном шитье. Технология соединения лоскутного верха с подкладкой и прокладкой. Обработка срезов лоскутного изделия. Лабораторно-практические и практические работы. Изготовление образцов лоскутных узоров. Изготовление проектного изделия в технике лоскутного шитья.

Раздел «Технологии творческой и опытнической деятельности»

Исследовательская и созидательная деятельность Теоретические сведения. Понятие о творческой проектной деятельности, индивидуальных и коллективных творческих проектах. Цель и задачи проектной деятельности в 5 классе. Составные части творческого проекта пятиклассников. Этапы выполнения проекта. Поисковый (подготовительный) этап: выбор темы проекта, обоснование необходимости изготовления изделия, формулирование требований к проектируемому изделию. Разработка нескольких вариантов изделия и выбор наилучшего. Технологический этап: разработка конструкции и технологии изготовления изделия, подбор материалов и инструментов, организация рабочего места, изготовление изделия с соблюдением правил безопасной работы, подсчёт затрат на изготовление. Заключительный (аналитический) этап: окончательный контроль готового изделия. Испытание изделия. Анализ того, что получилось, а что нет. Защита проекта. Практические работы. Творческий проект по разделу «Технологии домашнего хозяйства». Творческий проект по разделу «Кулинария». Творческий проект по разделу «Создание изделий из текстильных материалов». Творческий проект по разделу «Художественные ремёсла». Составление портфолио и разработка электронной презентации. Презентация и защита творческого проекта. Варианты творческих проектов: «Планирование кухни-столовой», «Приготовление воскресного завтрака для всей семьи», «Столовое бельё», «Фартук для работы на кухне», «Наряд для завтрака», «Лоскутное изделие для кухни-столовой», «Лоскутная мозаика» и др.

бкласс

Раздел «Технологии домашнего хозяйства»

Интерьер жилого дома. Теоретические сведения. Понятие о жилом помещении: жилой дом, квартира, комната, многоквартирный дом. Зонирование пространства жилого дома. Организация зон приготовления и приёма пищи, отдыха и общения членов семьи, приёма гостей, зоны сна, санитарно-гигиенической зоны. Зонирование комнаты подростка. Понятие о композиции в интерьере. Интерьер жилого дома. Современные стили в интерьере. Использование современных материалов и подбор цветового решения в отделке квартиры. Виды отделки потолка, стен, пола. Декоративное оформление интерьера. Применение текстиля в интерьере. Основные виды занавесей для окон. Лабораторно-практические и практические работы. Выполнение электронной презентации «Декоративное оформление интерьера». Разработка плана жилого дома. Подбор современных материалов для отделки потолка, стен, пола. Изготовление макета оформления окон. Комнатные растения в интерьере Теоретические сведения. Понятие о фитодизайне как искусстве оформления интерьера, создания композиций с использованием растений. Роль комнатных растений в интерьере. Приёмы размещения комнатных растений в интерьере: одиночные растения, композиция из горшечных растений, комнатный садик, террариум. Требования растений к окружающим условиям. Светолюбивые, теневыносливые и тенелюбивые растения. Разновидности комнатных растений: декоративнолистные, декоративноцветущие комнатные, декоративноцветущие горшечные, кактусы и суккуленты. Виды растений по внешним данным: злаковидные, растения с прямостоячими стеблями, лианы и ампельные растения, розеточные, шарообразные и кустистые растения. Технологии выращивания комнатных растений. Влияние растений на микроклимат помещения. Правила ухода за комнатными растениями. Пересадка и перевалка комнатного растения. Технологии выращивания цветов без почвы: гидропоника, на субстратах, аэропоника. Профессия садовник. Лабораторно-практические и практические работы. Перевалка (пересадка) комнатных растений. Уход за растениями в кабинете технологии, классной комнате, холлах школы.

Раздел «Кулинария»

Блюда из рыбы Теоретические сведения. Пищевая ценность рыбы и нерыбных продуктов моря. Содержание в них белков, жиров, углеводов, витаминов. Виды рыбы и не рыбных продуктов моря, продуктов из них. Маркировка консервов. Признаки доброкачественности рыбы. Условия и сроки хранения рыбной продукции. Оттаивание мороженой рыбы. Вымачивание солёной рыбы. Разделка рыбы. Санитарные требования при обработке рыбы. Тепловая обработка рыбы.

Технология приготовления блюд из рыбы и нерыбных продуктов моря. Подача готовых блюд. Требования к качеству готовых блюд. Лабораторно-практические и практические работы. Определение свежести рыбы. Приготовление блюда из рыбы. Определение качества термической обработки рыбных блюд. Приготовление блюд

из морепродуктов. Блюда из мяса Теоретические сведения. Значение мясных блюд в питании. Виды мяса и субпродуктов. Признаки доброкачественности мяса. Органолептические методы определения доброкачественности мяса. Условия и сроки хранения мясной продукции. Оттаивание мороженого мяса. Подготовка мяса к тепловой обработке. Сани тарные требования при обработке мяса. Оборудование и инвентарь, применяемые при механической и тепловой обработке мяса. Виды тепловой обработки мяса. Определение качества термической обработки мясных блюд. Технология приготовления блюд из мяса. Подача к столу. Гарниры к мясным блюдам. Лабораторно-практические и практические работы. Определение доброкачественности мяса и мясных продуктов. Приготовление блюда из мяса. Блюда из птицы Теоретические сведения. Виды домашней и сельскохозяйственной птицы и их кулинарное употребление. Способы определения качества птицы. Подготовка птицы к тепловой обработке. Способы разрезания птицы на части. Оборудование и инвентарь, применяемые при механической и тепловой обработке птицы. Виды тепловой обработки птицы. Технология приготовления блюд из птицы. Оформление готовых блюд и подача их к столу. Лабораторно-практические и практические работы. Приготовление блюда из птицы. Заправочные супы Теоретические сведения. Значение супов в рационе питания. Технология приготовления бульонов, используемых при приготовлении заправочных супов. Виды заправочных супов. Технология приготовления щей, борща, рассольника, солянки, овощных супов и супов с крупами и мучными изделиями. Оценка готового блюда. Оформление готового супа и подача к столу. Лабораторно-практические и практические работы. Приготовление заправочного супа. Приготовление обеда. Сервировка стола к обеду Теоретические сведения. Меню обеда. Сервировка стола к обеду. Набор столового белья, приборов и посуды обеда. Подача блюд. Правила поведения за столом и пользования столовыми приборами. Лабораторно-практические и практические работы. Составление меню обеда. Приготовление обеда. Сервировка стола к обеду. Определение калорийности блюд.

Раздел «Создание изделий из текстильных материалов»

Свойства текстильных материалов Теоретические сведения. Классификация текстильных химических волокон. Способы их получения. Виды и свойства искусственных и синтетических тканей. Виды нетканых материалов из химических волокон. Профессия оператор в производстве химических волокон. Лабораторно-практические и практические работы. Изучение свойств текстильных материалов из химических волокон. Конструирование швейных изделий

Теоретические сведения. Понятие о плечевой одежде. Понятие об одежде с цельнокроеным и втачным рукавом. Определение размеров фигуры человека. Снятие мерок для изготовления плечевой одежды. Построение чертежа основы плечевого изделия с цельнокроеным рукавом. Лабораторно-практические и практические работы. Изготовление выкроек для образцов ручных и машинных работ. Снятие мерок и построение чертежа швейного изделия с цельнокроеным рукавом в натуральную величину (проектное изделие). Моделирование швейных изделий Теоретические сведения. Понятие о моделировании одежды. Моделирование формы выреза горловины. Моделирование плечевой одежды с застёжкой на пуговицах. Моделирование отрезной плечевой одежды. Приёмы изготовления выкроек дополнительных деталей изделия: подкройной обтачки горловины спинки, подкройной обтачки горловины переда, подборта. Подготовка выкройки к раскрою. Профессия художник по костюму. Лабораторно-практические и практические работы. Моделирование выкройки проектного изделия. Подготовка выкройки проектного изделия к раскрою. Швейная машина Теоретические сведения. Устройство машинной иглы. неполадки в работе швейной машины, связанные с неправильной установкой иглы, её поломкой. Замена машинной иглы. неполадки в работе швейной машины, связанные с неправильным натяжением ниток. Дефекты машинной строчки: петляние сверху и снизу, слабая и стянутая строчка. Приспособления к швейным машинам. Назначение и правила использования регулятора натяжения верхней нитки. Обмётывание петель и пришивание пуговицы с помощью швейной машины. Подготовка выкройки к раскрою. Лабораторно-практические и практические работы. Устранение дефектов машинной строчки. Применение приспособлений к швейной машине. Выполнение прорезных петель. Пришивание пуговицы. Технология изготовления швейных изделий. Теоретические сведения. Технология изготовления плечевого швейного изделия с цельнокроеным рукавом. Последовательность подготовки ткани к раскрою. Правила раскладки выкроек на ткани. Правила раскроя. Выкраивание деталей из прокладки. Критерии качества кроя. Правила безопасной работы с иглками и булавками. Понятие о дублировании деталей кроя. Технология соединения детали с клеевой прокладкой. Правила безопасной работы утюгом. Способы переноса линий выкройки на детали кроя с помощью прямых копировальных стежков. Основные операции при ручных работах: временное соединение мелкой детали с крупной – примётывание; временное ниточное закрепление стачанных и вывернутых краёв – вымётывание. Основные машинные операции: присоединение мелкой детали к крупной – притачивание; соединение деталей по контуру с последующим вывёртыванием – обтачивание. Обработка припусков шва перед вывёртыванием. Классификация машинных швов: соединительные (стачной взаутюжку и стачной вразутюжку). Обработка мелких деталей швейного изделия обтачным швом – мягкого пояса, бретелей. Подготовка и проведение примерки плечевой одежды с цельнокроеным рукавом. Устранение дефектов после примерки. Последовательность изготовления плечевой одежды с цельнокроеным рукавом. Технология обработки среднего шва с застёжкой и разрезом, плечевых швов, нижних срезов рукавов. Обработка срезов подкройной обтачкой с расположением её на изнаночной или лицевой стороне изделия. Обработка застёжки подбортом. Обработка боковых швов. Соединение лифа с юбкой. Обработка нижнего среза изделия. Обработка разреза в шве. Окончательная отделка изделия. Профессия технолог-конструктор. Лабораторно-практические и практические работы. Раскрой швейного изделия. Дублирование деталей клеевой прокладкой. Изготовление образцов ручных и машинных работ. Обработка мелких деталей проектного изделия. Подготовка изделия к примерке. Проведение примерки проектного

изделия. Обработка среднего шва спинки, плечевых и нижних срезов рукавов; горловины и застёжки проектного изделия; боковых срезов и отрезного изделия; нижнего среза изделия. Окончательная обработка изделия.

Раздел «Художественные ремесла»

Вязание крючком. Теоретические сведения. Краткие сведения из истории старинного рукоделия – вязания. Вязаные изделия в современной моде. Материалы и инструменты для вязания. Виды крючков и спиц. Правила подбора инструментов в зависимости от вида изделия и толщины нити. Организация рабочего места при вязании. Расчёт количества петель для изделия. Отпаривание и сборка готового изделия. Основные виды петель при вязании крючком. Условные обозначения, применяемые при вязании крючком. Вязание полотна: начало вязания, вязание рядами, основные способы вывязывания петель, закрепление вязания. Вязание по кругу: основное кольцо, способы вязания по кругу. Лабораторно-практические и практические работы. Вывязывание полотна из столбиков с накидом несколькими способами. Выполнение плотного вязания по кругу. Вязание спицами Теоретические сведения. Вязание спицами узоров из лицевых и изнаночных петель: набор петель на спицы, применение схем узоров с условными обозначениями. Кромочные, лицевые и изнаночные петли, закрытие петель последнего ряда. Вязание полотна лицевыми и изнаночными петлями. Вязание цветных узоров. Создание схем для вязания с помощью ПК. Профессия вязальщица текстильно-галантерейных изделий. Лабораторно-практические и практические работы. Выполнение образцов вязок лицевыми и изнаночными петлями. Разработка схемы жаккардового узора на ПК.

Раздел «Технология технологии творческой и опытнической деятельности»

Исследовательская и созидательная деятельность. Теоретические сведения. Цель и задачи проектной деятельности в 6 классе. Составные части творческого проекта шестиклассников. Практические работы. Творческий проект по разделу «Технологии домашнего хозяйства». Творческий проект по разделу «Кулинария». Творческий проект по разделу «Создание изделий из текстильных материалов». Творческий проект по разделу «Художественные ремесла». Составление портфолио и разработка электронной презентации. Презентация и защита творческого проекта. Варианты творческих проектов: «Растение в интерьере жилого дома», «Планирование комнаты подростка», «Приготовление воскресного семейного обеда», «Наряд для семейного обеда», «Вяжем аксессуары крючком или спицами», «Любимая вязаная игрушка» и др.

7 класс

Раздел «Технология домашнего хозяйства»

Освещение жилого помещения. Предметы искусства и коллекции в интерьере. Теоретические сведения. Роль освещения в интерьере.

Понятие о системе освещения жилого помещения. Естественное и искусственное освещение. Типы ламп: накаливания, люминесцентные, галогенные, светодиодные. Особенности конструкции ламп, область применения, потребляемая электроэнергия, достоинства и недостатки. Типы светильников: рассеянного и направленного освещения. Виды светильников: потолочные висячие, настенные, настольные, напольные, встроенные, рельсовые, тросовые. Современные системы управления светом: выключатели, переключатели, диметры. Комплексная система управления «умный дом». Типы освещения: общее, местное, направленное, декоративное, комбинированное. Предметы искусства и коллекции в интерьере. Оформление и размещение картин. Понятие о коллекционировании. Размещение коллекций в интерьере. Профессия дизайнер. Лабораторно-практические и практические работы. Выполнение электронной презентации «Освещение жилого дома». Систематизация коллекций, книг. Гигиена жилища Теоретические сведения. Значение в жизни человека соблюдения и поддержания чистоты и порядка. Виды уборки: ежедневная (сухая), еженедельная (влажная), генеральная. Их особенности и правила проведения. Современные натуральные и синтетические средства, применяемые при уходе за посудой, уборке помещения. Лабораторно-практические и практические работы. Генеральная уборка кабинета технологии. Подбор моющих средств для уборки помещения.

Раздел «Электротехника»

Бытовые электроприборы Теоретические сведения. Зависимость здоровья и самочувствия людей от поддержания чистоты в доме. Электрические бытовые приборы для уборки и создания микроклимата в помещении. Современный пылесос, его функции. Робот-пылесос. Понятие о микроклимате. Приборы для создания микроклимата (климатические приборы): кондиционер, ионизатор-очиститель воздуха, озонатор. Функции климатических приборов. Лабораторно-практические и практические работы. Изучение потребности в бытовых электроприборах для уборки и создания микроклимата в помещении. Подбор современной бытовой техники с учётом потребностей и доходов семьи.

Раздел «Кулинария»

Блюда из молока и кисломолочных продуктов Теоретические сведения. Значение молока и кисломолочных продуктов в питании человека. Натуральное (цельное) молоко. Молочные продукты. Молочные консервы. Кисломолочные продукты. Сыр. Методы определения качества молока и молочных продуктов. Посуда для приготовления блюд из молока и кисломолочных продуктов. Молочные супы и каши: технология приготовления и требования к качеству. Подача готовых блюд. Технология приготовления творога в домашних условиях. Технология приготовления блюд из кисломолочных продуктов. Профессия мастер производства молочной продукции. Лабораторно-практические и практические работы. Определение качества молока и молочных продуктов. Приготовление молочного супа, молочной каши или блюда из творога. Изделия из жидкого теста Теоретические сведения. Виды блюд из жидкого теста. Продукты для приготовления жидкого теста. Пищевые разрыхлители для теста. Оборудование, посуда и инвентарь для замешивания теста и выпечки блинов. Технология приготовления

теста и изделий из него: блинов, блинчиков с начинкой, оладий и блинного пирога. Подача их к столу. Определение качества мёда органолептическими методами. Лабораторно-практические и практические работы. Определение качества мёда. Приготовление изделий из жидкого теста.

Виды теста и выпечки Теоретические сведения. Продукты для приготовления выпечки. Разрыхлители теста. Инструменты и приспособления для приготовления теста и формования мучных изделий. Электрические приборы для приготовления выпечки. Дрожжевое, бисквитное, заварное тесто и тесто для пряничных изделий. Виды изделий из них. Рецепт и технология приготовления пресного слоёного и песочного теста. Особенности выпечки изделий из них. Профессия кондитер. Лабораторно-практические и практические работы. Приготовление изделий из пресного слоёного теста. Приготовление изделий из песочного теста. Сладости, десерты, напитки Теоретические сведения. Виды сладостей: цукаты, конфеты, печенье, безе (меренги). Их значение в питании человека. Виды десертов. Безалкогольные напитки: молочный коктейль, морс. Рецепт и технология их приготовления и подача к столу. Профессия кондитер сахаристых изделий. Лабораторно-практические и практические работы. Приготовление сладких блюд и напитков. Сервировка сладкого стола. Праздничный этикет Теоретические сведения. Меню сладкого стола. Сервировка сладкого стола. Набор столового белья, приборов и по суду. Подача кондитерских изделий и сладких блюд. Правила поведения за столом и пользования десертными приборами. Сладкий стол фрушет. Правила приглашения гостей. Разработка пригласительных билетов с помощью ПК. Лабораторно-практические и практические работы. Разработка меню. Приготовление блюд для праздничного сладкого стола. Сервировка сладкого стола. Разработка приглашения на праздник с помощью ПК.

Раздел «Создание изделий из текстильных материалов»

Свойства текстильных материалов. Теоретические сведения. Классификация текстильных волокон животного происхождения. Способы их получения. Виды и свойства шерстяных и шёлковых тканей. Признаки определения вида тканей по сырьевому составу. Сравнительная характеристика свойств тканей из различных волокон. Лабораторно-практические и практические работы. Определение сырьевого состава тканей и изучение их свойств. Конструирование швейных изделий Теоретические сведения. Понятие о поясной одежде. Виды поясной одежды. Конструкции юбок. Снятие мерок для изготовления поясной одежды. Построение чертежа прямой юбки. Лабораторно-практические и практические работы. Изготовление выкроек для образцов ручных и машинных работ. Снятие мерок и построение чертежа прямой юбки в натуральную величину. Моделирование швейных изделий Теоретические сведения. Приёмы моделирования поясной одежды. Моделирование юбки с расширением книзу. Моделирование юбки со складками. Подготовка выкройки к раскрою. Получение выкройки швейного изделия из пакета готовых выкроек, журнала мод, с CD и из Интернета. Лабораторно-практические и практические работы. Моделирование юбки. Получение выкройки швейного изделия из журнала мод. Подготовка выкройки проектного изделия к раскрою. Швейная машина Теоретические сведения. Уход за швейной машиной: чистка и смазка движущихся и вращающихся частей. Приспособления к швейной машине для потайного подшивания и окантовывания среза.

Лабораторно-практические и практические работы. Уход за швейной машиной: чистка и смазка. Выполнение потайного подшивания и окантовывания среза с помощью приспособлений к швейной машине. Технология изготовления швейных изделий Теоретические сведения. Технология изготовления поясного швейного изделия. Правила раскладки выкроек поясного изделия на ткани. Правила раскроя. Выкраивание бейки. Критерии качества кроя. Правила безопасной работы ножницами, булавками, утюгом. Дублирование детали пояса клеевой прокладкой-корсажем. Основные операции при ручных работах: прикрепление подогнутого края потайными стежками – подшивание. Основные машинные операции: подшивание потайным швом с помощью лапки для потайного подшивания; стачивание косых беек; окантовывание среза бейкой. Классификация машинных швов: краевой окантовочный с закрытым срезом и с открытым срезом. Технология обработки среднего шва юбки с застёжкой-молнией и разрезом. Притачивание застёжки-молнии вручную и на швейной машине. Технология обработки односторонней, встречной и бантовой складок. Подготовка и проведение примерки поясной одежды. Устранение дефектов после примерки. Последовательность обработки поясного изделия после примерки. Технология обработки вытачек, боковых срезов, верхнего среза поясного изделия прямым притачным поясом. Вымётывание петли и пришивание пуговицы на поясе. Обработка нижнего среза изделия. Обработка разреза в шве. Окончательная чистка и влажно-тепловая обработка изделия. Лабораторно-практические и практические работы. Раскрой проектного изделия. Изготовление образцов ручных и машинных работ. Обработка среднего шва юбки с застёжкой-молнией. Обработка складок. Подготовка и проведение примерки поясного изделия. Обработка юбки после примерки: вытачек и боковых срезов, верхнего среза прямым притачным поясом, нижнего среза. Выполнение прорезной петли и пришивание пуговицы. Чистка изделия и окончательная влажно-тепловая обработка.

Раздел «Художественные ремесла»

Вышивание. Теоретические сведения. Материалы и оборудование для вышивки. Приёмы подготовки ткани к вышивке. Технология выполнения прямых, петлеобразных, петельных, крестообразных и косых ручных стежков. Техника вышивания швом крест горизонтальными и вертикальными рядами, по диагонали. Использование ПК в вышивке крестом. Техника вышивания художественной, белой и владимирской гладью. Материалы и оборудование для вышивки гладью. Атласная и штриховая гладь. Швы французский узелок и рококо. Материалы и оборудование для вышивки атласными лентами. Швы, используемые в вышивке лентами. Стирка и оформление готовой работы. Профессия вышивальщица. Лабораторно-практические и практические работы. Выполнение образцов швов прямыми, петлеобразными, петельными, крестообразными и косыми стежками. Выполнение образца вышивки в технике крест. Выполнение образцов вышивки гладью, французским узелком и рококо. Выполнение образца

вышивки атласными лентами.

Раздел «Технология творческой и опытнической деятельности»

Исследовательская и созидательная деятельность. Теоретические сведения. Цель и задачи проектной деятельности в 7 классе. Составные части творческого проекта с 7-ми классами. Практические работы. Творческий проект по разделу «Технологии домашнего хозяйства». Творческий проект по разделу «Кулинария». Творческий проект по разделу «Создание изделий из текстильных материалов». Творческий проект по разделу «Художественные ремесла». Составление портфолио и разработка электронной презентации. Презентация и защита творческого проекта. Варианты творческих проектов: «Умный дом», «Комплект светильников для моей комнаты», «Праздничный сладкий стол», «Сладкоежки», «Праздничный наряд», «Юбка-килт», «Подарок своими руками», «Атласные ленточки» и др.

8 класс

Раздел 1. КУЛИНАРИЯ

Физиология питания. Расчёт калорийности блюд. Практическая работа. Блюда из птицы. Практическая работа. Блюда национальной кухни (на примере первых блюд). Практическая работа. Сервировка стола к обеду. Практическая работа. Консервирование плодов и ягод. Практическая работа Упаковка пищевых продуктов. Практическая работа. Итоговый тест по теме «Кулинария». Защита (презентация) творческого проекта.

Раздел 2. Создание изделий из текстильных и поделочных материалов.

Конструирование и моделирование

История костюма.

Конструирование плечевого изделия с втачным рукавом. Снятие мерок для построения чертежа основы плечевого изделия с втачным рукавом. Построение чертежа основы одношовного рукава. Построение чертежа основы одношовного рукава. Практическая работа. Моделирование плечевого изделия с втачным рукавом. Моделирование втачного одношовного рукава.

Технология изготовления швейных изделий. Технология изготовления блузки с втачным рукавом. Раскладка выкройки блузки на ткань. Раскрой блузки и подготовка деталей кроя. Подготовка блузки к примерке. Проведение примерки блузки. Пошив блузки. Практическая работа.

Рукоделие. Фелтинг – художественный войлок. История валяния. Выполнение работ в технике фелтинга. Практическая работа. Оформление интерьера детской комнаты. Практическая работа.

Раздел 3. Технология ведения дома.

Семейное хозяйство. Бюджет семьи. Планирование расходов. Потребительский кредит. Как правильно распорядиться свободными средствами. Семейное дело. Оформление интерьера детской комнаты. Ремонт помещений. Уход за одеждой и обувью.

Раздел 4. Электротехнические работы в быту.

Бытовые электрообогреватели. Электродвигатели. Источники света. Использование электромагнитных волн для передачи информации. Устройство отображения информации. Устройство воспроизведения и преобразования информации.

Раздел 5. Современное производство и профессиональное образование. Профессиональное самоопределение.

Основы выбора профессий. Требования к качествам личности при выборе профессии. Творческие проекты.

(мальчики)

5 класс

Раздел 1: Творческий проект (вводная часть)

Вводный инструктаж по технике безопасности. Творческий проект. Этапы выполнения творческого проекта

Раздел 2: Технологии ручной обработки древесины и древесных материалов

Древесина. Пиломатериалы и древесные материалы; Графическое изображение деталей и изделий; Рабочее место и инструменты для ручной обработки древесины; Последовательность изготовления деталей из древесины; Разметка заготовок из древесины; Пиление заготовок из древесины; Строгание заготовок из древесины; Сверление отверстий в деталях из древесины; Соединение деталей из древесины гвоздями, шурупами и саморезами; Соединение деталей из древесины клеем; Зачистка поверхностей деталей из древесины; Отделка изделий из древесины.

Лабораторно-практические работы: «Распознавание древесины и древесных материалов»; «Чтение чертежа. Выполнение эскиза или технического рисунка детали из древесины»; «Организация рабочего места для столярных работ»; «Разработка последовательности изготовления детали из древесины»; «Разметка заготовок из древесины»; «Пиление заготовок из древесины»; «Строгание заготовок из древесины»; «Сверление заготовок из древесины»; «Соединение деталей из древесины с помощью клея»; «Отделка изделий из древесины»; «Выпиливание изделий из древесины лобзиком»; «Отделка изделий из древесины выжиганием»

Раздел 3: Технологии художественно-прикладной обработки материалов

Выпиливание лобзиком. Выжигание по дереву. Отделка изделий из древесины выжиганием.

Раздел 4: Технологии ручной и машинной обработки металлов и искусственных материалов Тонколистовой металл и проволока. Искусственные материалы; Рабочее место для ручной обработки металлов; Графическое изображение деталей из металла и искусственных материалов; Технология изготовления изделий из металла и искусственных материалов; Правка и разметка заготовок из тонколистового металла, проволоки, пластмассы; Резание и зачистка заготовок из тонколистового металла, проволоки и искусственных материалов; Гибка заготовок из тонколистового металла и проволоки; Получение отверстий в заготовках из металлов и искусственных

материалов; Устройство настольного сверлильного станка; Сборка изделий из тонколистового металла, проволоки, искусственных материалов; Отделка изделий из тонколистового металла, проволоки, пластмассы

Лабораторно-практические работы: «Ознакомление с образцами тонколистового металла, проволоки и пластмасс»; «Ознакомление с устройством слесарного верстака и тисков»; «Гибка заготовок из листового металла и проволоки»; «Получение отверстий в заготовках из металлов и искусственных материалов»; «Ознакомление с устройством настольного сверлильного станка, сверление отверстий на станке»; «Соединение деталей из тонколистового металла, проволоки, искусственных материалов»; «Отделка изделий из тонколистового металла, проволоки, искусственных материалов»

Раздел 5: Технологии домашнего хозяйства Интерьер жилого помещения; Эстетика и экология жилища; Технологии ухода за жилым помещением, одеждой и обувью

Лабораторно-практические работы: «Разработка технологии изготовления полезных для дома вещей»; «Изготовление полезных для дома вещей».

6 класс

Раздел 1: Творческий проект (вводная часть)

Вводное занятие. Правила техники безопасности. Требования к творческому проекту.

Раздел 2: Технологии ручной обработки древесины и древесных материалов

Заготовка древесины, пороки древесины; Свойства древесины; Чертежи деталей из древесины. Сборочный чертёж. Спецификация составных частей изделия; Технологическая карта - основной документ для изготовления деталей; Технология соединения брусков из древесины; Технология изготовления цилиндрических и конических деталей ручным инструментом; Устройство токарного станка по обработке древесины; Технология обработки древесины на токарном станке; Технология окрашивания изделий из древесины красками и эмалями.

Лабораторно-практические работы: «Познакомиться с породами древесины. Научиться заготавливать древесину. Узнать свойства древесины»; «Чтение чертежа. Выполнение эскиза или технического рисунка детали из древесины»; «Научиться составлять чертеж изделия и знать специфику составных частей изделия. Составлять документ - технологическую карту»; «Научится соединять бруски из древесины, изготавливать цилиндрические и конические детали ручным инструментом»; «Ознакомиться с устройством токарного станка по обработке древесины. Работать на токарном станке»; «Научиться технологии окрашивания изделий из древесины».

Раздел 3: Технологии художественно-прикладной обработки материалов.

Художественная обработка древесины. Резьба по дереву; Виды резьбы по дереву и технология их выполнения.

Раздел 4: Технология ручной и машинной обработки металлов и искусственных материалов.

Элементы машиноведения. Составные части машин; Свойство чёрных и цветных металлов. Свойства искусственных материалов; Сортовой прокат; Чертежи деталей из сортового проката; Измерение размеров деталей с помощью штангенциркуля; Технология изготовления изделий из сортового проката; Резание металла и пластмасса слесарной ножовкой; Рубка металла; Опиливание заготовок из металла и пластмассы; Отделка изделий из металла и пластмассы.

Лабораторно-практические работы: «Замер диаметр зубчатых колес»; «Графическое изображение деталей из сортового проката, области применения сортового проката»; «Провести анализ инструмента, оборудования и материалов, определить их функции, найти преимущества и недостатки»; «Нарезание резьбы метчиком и плашкой»; «Подготовка рабочее место и соблюдать правила безопасной работы»; «Резанье металла и пластмасса ножовкой»; «Выполнять рубку металла, опиление заготовок из металла и пластмассы»; «Опиливание наружных поверхностей заготовок, соблюдая правила безопасной работы»; «отделки изделий из пластмассы и металла».

Раздел 5: Технологии домашнего хозяйства

Закрепление настенных предметов. Установка форточек, оконных и дверных петель; Основные технологии штукатурных работ; Основные технологии оклейки помещений обоями; Простейший ремонт сантехнического оборудования.

Лабораторно-практические работы: «Работы по закреплению настенных предметов»; «Знакомство с основными технологиями штукатурных работ, оклейки помещений обоями»; «Знакомство с простейшим ремонтом сантехнического оборудования»

7 класс

Раздел 1: Творческий проект (вводная часть)

Вводное занятие. Инструктаж по правилам безопасной работы на уроках технологии; Этапы творческого проектирования. Проектирование изделий на предприятиях

Раздел 2: Технологии ручной и машинной обработки древесины и древесных материалов.

Конструкторская документация. Чертежи деталей и изделий из древесины; Технологическая документация. Технологические карты изготовления деталей из древесины; Заточка и настройка дереворежущих инструментов; Отклонения и допуски на размеры детали; Столярные шиповые соединения; Технология шипового соединения деталей; Технология соединения деталей шкантами и шурупами в нагель; Технология обработки наружных фасонных поверхностей деталей из древесины; Технология точения декоративных изделий, имеющих внутренние полости

Лабораторно-практические работы: «Познакомиться с породами древесины. Научиться заготавливать древесину».

Узнать свойства древесины»; «Чтение чертежа. Выполнение эскиза или технического рисунка детали из древесины»; «Научиться составлять чертеж изделия и знать специфику составных частей изделия. Составлять документ - технологическую карту»; «Научится соединять бруски из древесины, изготавливать цилиндрические и конические детали ручным инструментом»; «Ознакомиться с устройством токарного станка по обработке древесины. Работать на токарном станке»; «Научиться технологии окрашивания изделий из древесины.

Раздел 3: Технологии ручной и машинной обработки металлов и искусственных материалов.

Классификация сталей. Термическая обработка сталей; Чертежи деталей, изготавливаемых на токарном и фрезерном станках; Назначение и устройство токарно-винторезного станка ТВ-6; Виды и назначение токарных станков; Управление токарно-винторезном станке; Технологическая документация для изготовления изделий на станках; Устройство настольного горизонтально-фрезерного станка; Нарезание резьбы

Лабораторно-практические работы: «Ознакомление с термической обработкой сталей»; «Ознакомление с устройством токарно-винторезного и горизонтально-фрезерного станков, токарными резцами, фрезами»; «Наладка, настройка и управление станками»; «Упражнения на обтачивание наружной цилиндрической поверхности, подрезание торца и сверление заготовки, нарезание резьбы»; «Разработка операционной карты на точение детали вращения».

Раздел 4: Технологии художественно-прикладной обработки материалов.

Художественная обработка древесины. Мозаика; Технология изготовления мозаичных наборов; Мозаика с металлическим контуром; Тиснение по фольге; Декоративные изделия из проволоки (ажурная скульптура из металла); Басма; Просечной металл; Чеканка.

Лабораторно-практические работы: «Выполнение теснения по фольге»; «Разрабатывание эскиза скульптуры, выполнять правку и гибку проволоки»; «Выполнение накладной филигранны различными способами»; «Выполнение технологических приемов басменного теснения. «Выполнение чеканки».

Раздел 5: Технологии домашнего хозяйства. Технологии ремонтно-отделочных работ

Основы технологии малярных работ; Основы технологии плиточных работ; Презентация портфолио.

Лабораторно-практические работы: «Знакомство с основными технологиями штукатурных работ, оклейки помещений обоями»; «Знакомство с простейшим ремонтом с помощью плиточного оборудования».

Раздел 6: Технологии исследовательской и опытнической деятельности

Этапы творческого проектирования; Изготовление изделия; Презентация проекта.

8 класс

Раздел 1: Творческий проект (вводная часть)

Вводное занятие. Инструктаж по правилам безопасной работы на уроках технологии; Проектирование как сфера профессиональной деятельности. Последовательность проектирования.

Раздел 2: Семейная экономика

Бюджет семьи; Технология совершения покупок; Технология ведения бизнеса.

Лабораторно-практические работы: «Доходы и расходы семьи»; «Рациональное планирование расходов на основе актуальных потребностей семьи»; «Потребительские качества товаров и услуг»; «Правила поведения при совершении покупки»; «Способы защиты прав потребителей»; «Оценка возможностей предпринимательской деятельности для пополнения семейного бюджета»; «Выбор возможного объекта или услуги для предпринимательской деятельности на основе анализа потребностей местного населения и рынка потребительских товаров».

Раздел 3: Технология домашнего хозяйства

Инженерные коммуникации в доме; Водопровод и канализация: типичные неисправности и простейший ремонт; Современные тенденции развития бытовой техники; Современные ручные электроинструменты.

Лабораторно-практические работы: «Схемы горячего и холодного водоснабжения в многоквартирном доме»; «Система канализации в доме»; «Мусоропроводы и мусоросборники»; «Способы монтажа кранов, вентиля и смесителей»; «Устройство сливных бачков различных типов»; «Приёмы работы с инструментами и приспособлениями для санитарно-технических работ»; «Экологические проблемы, связанные с их утилизацией»; «Профессии, связанные с выполнением санитарно-технических работ».

Раздел 4: Электротехника

Электрический ток и его назначение; Принципиальные и монтажные электрические схемы; Потребители и источники электроэнергии; Электроизмерительные приборы; Правила безопасности при электротехнических работах на уроках технологии; Электрические провода; Соединение электрических проводов; Монтаж электрической цепи; Электромагниты и их применение; Электроосветительные приборы; Бытовые электронагревательные приборы; Техника безопасности при работе с бытовыми электроприборами; Двигатели постоянного тока; Электроэнергетика будущего.

Раздел 5: Что изучает радиоэлектроника

Электромагнитные волны и передача информации; Цифровые приборы.

Раздел 6: Профессиональное самоопределение

Сферы производства и разделение труда; Технология профессионального выбора; Профессиограмма и психосограмма профессии; Внутренний мир человека и профессиональное самоопределение; Возможности построения карьеры в профессиональной деятельности.

Лабораторно-практические работы: Творческий проект «Мой профессиональный выбор». Защита проекта

2.2.2.17. Физическая культура

5 класс

Раздел учебной программы	Основное содержание раздела рабочей программы	Количество часов
Физическая культура как область знаний.	<p>История и современное развитие физической культуры <i>Олимпийские игры древности. Возрождение Олимпийских игр и олимпийского движения.</i> Организация и проведение пеших туристических походов. Требования техники безопасности и бережного отношения к природе.</p> <p>Современное представление о физической культуре (основные понятия) Физическое развитие человека. <i>Физическая подготовка, ее связь с укреплением здоровья, развитием физических качеств.</i> Техника движений и ее основные показатели. <i>Спорт и спортивная подготовка. Всероссийский физкультурно-спортивный комплекс «Готов к труду и обороне».</i></p> <p>Физическая культура человека Здоровье и здоровый образ жизни. Коррекция осанки и телосложения. Контроль и наблюдение за состоянием здоровья. Требования безопасности и первая помощь при травмах во время занятий физической культурой и спортом.</p>	Содержание данного раздела реализуется на каждом уроке в комплексе с содержанием предыдущих разделов
Способы физкультурной деятельности	<p>Организация и проведение самостоятельных занятий физической культурой Подготовка к занятиям физической культурой (выбор мест занятий, инвентаря и одежды, планирование занятий с разной функциональной направленностью). Подбор упражнений и составление индивидуальных комплексов для утренней зарядки, физкультминуток, физкультпауз, коррекции осанки и телосложения.</p> <p>Оценка эффективности занятий физической культурой. Самонаблюдение и самоконтроль. Оценка техники осваиваемых упражнений, способы выявления и устранения технических ошибок. Измерение резервов организма (с помощью простейших функциональных проб).</p>	6 ч.
Физическое совершенствование	<p>Физкультурно-оздоровительная деятельность. Комплексы упражнений для оздоровительных форм занятий физической культурой. Комплексы упражнений современных оздоровительных систем физического воспитания, ориентированных на повышение функциональных возможностей организма, развитие основных физических качеств. <i>Индивидуальные комплексы адаптивной физической культуры (при нарушении опорно-двигательного аппарата, центральной нервной системы, дыхания и кровообращения, при близорукости).</i></p> <p>Спортивно-оздоровительная деятельность Гимнастика с основами акробатики: организующие команды и приемы. Акробатические упражнения и комбинации.</p>	99 ч.

	<p>Гимнастические упражнения и комбинации на спортивных снарядах (опорные прыжки, упражнения на гимнастическом бревне (девочки), упражнения на перекладине (мальчики), упражнения и комбинации на гимнастических брусьях, упражнения на параллельных брусьях (мальчики), упражнения на разновысоких брусьях (девочки). Легкая атлетика: беговые упражнения. Прыжковые упражнения. Упражнения в метании малого мяча. Спортивные игры: технико-тактические действия и приемы игры в футбол, <i>мини-футбол</i>, волейбол, баскетбол. Правила спортивных игр. Игры по правилам. <i>Плавание (теория). Подводящие упражнения на суше. . Техника основных способов плавания на груди, кроль на спине (теория).</i> Лыжные гонки: передвижение на лыжах разными способами. Подъемы, спуски, повороты, торможения. Прикладно-ориентированная физкультурная деятельность <i>Прикладная физическая подготовка: ходьба, бег и прыжки, выполняемые разными способами в разных условиях; лазание, перелезание, ползание; передвижение в висах и упорах. Полосы препятствий, включающие разнообразные прикладные упражнения.</i> Общефизическая подготовка. Упражнения, ориентированные на развитие основных физических качеств (силы, быстроты, выносливости, координации, гибкости, ловкости). Специальная физическая подготовка. Упражнения, ориентированные на развитие специальных физических качеств, определяемых базовым видом спорта (гимнастика с основами акробатики, легкая атлетика, лыжные гонки, плавание, спортивные игры).</p>	
--	---	--

6 класс

Раздел учебной программы	Основное содержание раздела рабочей программы	Количество часов
Физическая культура как область знаний.	<p>История и современное развитие физической культуры <i>Олимпийские игры древности. Возрождение Олимпийских игр и олимпийского движения</i> Организация и проведение пеших туристических походов. Требования техники безопасности и бережного отношения к природе. Современное представление о физической культуре (основные понятия) Физическое развитие человека. <i>Физическая подготовка, ее связь с укреплением здоровья, развитием физических качеств.</i> Техника движений и ее основные показатели. <i>Спорт и спортивная подготовка. Всероссийский физкультурно-спортивный комплекс «Готов к труду и обороне».</i></p>	Содержание данного раздела реализуется на каждом уроке в комплексе с содержанием предыдущих разделов

	<p>Физическая культура человека</p> <p>Здоровье и здоровый образ жизни. Коррекция осанки и телосложения. Контроль и наблюдение за состоянием здоровья, физическим развитием. Требования безопасности и первая помощь при травмах во время занятий физической культурой и спортом.</p>	
<p>Способы физкультурной деятельности</p>	<p>Организация и проведение самостоятельных занятий физической культурой. Подготовка к занятиям физической культурой (выбор мест занятий, инвентаря и одежды, планирование занятий с разной функциональной направленностью). Подбор упражнений и составление индивидуальных комплексов для утренней зарядки, физкультминуток, физкультпауз, коррекции осанки и телосложения.</p> <p>Оценка эффективности занятий физической культурой. Самонаблюдение и самоконтроль. Оценка эффективности занятий. Оценка техники осваиваемых упражнений, способы выявления и устранения технических ошибок. Измерение резервов организма (с помощью простейших функциональных проб).</p>	<p>6 ч.</p>
<p>Физическое совершенствование</p>	<p>Физкультурно-оздоровительная деятельность.</p> <p>Комплексы упражнений для оздоровительных форм занятий физической культурой. Комплексы упражнений современных оздоровительных систем физического воспитания, ориентированных на повышение функциональных возможностей организма, развитие основных физических качеств. <i>Индивидуальные комплексы адаптивной физической культуры (при нарушении опорно-двигательного аппарата, центральной нервной системы, дыхания и кровообращения, при близорукости).</i></p> <p>Спортивно-оздоровительная деятельность</p> <p>Гимнастика с основами акробатики: организующие команды и приемы. Акробатические упражнения и комбинации. Гимнастические упражнения и комбинации на спортивных снарядах (опорные прыжки, упражнения на гимнастическом бревне (девочки), упражнения на перекладине (мальчики), упражнения и комбинации на гимнастических брусьях, упражнения на параллельных брусьях (мальчики), упражнения на разновысоких брусьях (девочки). Легкая атлетика: беговые упражнения. Прыжковые упражнения. Упражнения в метании малого мяча. Спортивные игры: технико-тактические действия и приемы игры в футбол, <i>мини-футбол</i>, волейбол, баскетбол. Правила спортивных игр. Игры по правилам. <i>Плавание (теория). Упражнения для изучения техники плавания брассом на суше. Плавание на груди и спине вольным стилем (теория).</i> Лыжные гонки: передвижение на лыжах разными способами. Подъемы,</p>	<p>99 ч.</p>

	<p>спуски, повороты, торможения.</p> <p>Прикладно-ориентированная физкультурная деятельность</p> <p><i>Прикладная физическая подготовка: ходьба, бег и прыжки, выполняемые разными способами в разных условиях; лазание, перелезание, ползание; передвижение в висах и упорах. Полосы препятствий, включающие разнообразные прикладные упражнения. Общефизическая подготовка.</i></p> <p>Упражнения, ориентированные на развитие основных физических качеств (силы, быстроты, выносливости, координации, гибкости, ловкости). Специальная физическая подготовка. Упражнения, ориентированные на развитие специальных физических качеств, определяемых базовым видом спорта (гимнастика с основами акробатики, легкая атлетика, лыжные гонки, плавание, спортивные игры).</p>	
--	---	--

7 класс

Раздел учебной программы	Основное содержание раздела рабочей программы	Количество часов
<p>Физическая культура как область знаний.</p>	<p>История и современное развитие физической культуры</p> <p><i>Олимпийские игры древности. Возрождение Олимпийских игр и олимпийского движения</i> Организация и проведение пеших туристических походов. Требования техники безопасности и бережного отношения к природе.</p> <p>Современное представление о физической культуре (основные понятия)</p> <p>Физическое развитие человека. <i>Физическая подготовка, ее связь с укреплением здоровья, развитием физических качеств.</i></p> <p>Организация и планирование самостоятельных занятий по развитию физических качеств. Техника движений и ее основные показатели. <i>Спорт и спортивная подготовка.</i></p> <p><i>Всероссийский физкультурно-спортивный комплекс «Готов к труду и обороне».</i></p> <p>Физическая культура человека</p> <p>Здоровье и здоровый образ жизни. Коррекция осанки и телосложения. Контроль и наблюдение за состоянием здоровья, физическим развитием. Требования безопасности и первая помощь при травмах во время занятий физической культурой и спортом.</p>	<p>Содержание данного раздела реализуется на каждом уроке в комплексе с содержанием предыдущих разделов</p>
<p>Способы физической культуры и деятельности</p>	<p>Организация и проведение самостоятельных занятий физической культурой. Подготовка к занятиям физической культурой (выбор мест занятий, инвентаря и одежды, планирование занятий с разной функциональной направленностью). Подбор упражнений и составление индивидуальных комплексов для утренней зарядки, физкультминуток, физкультпауз, коррекции осанки и</p>	<p>6 ч.</p>

	<p>телосложения.</p> <p>Оценка эффективности занятий физической культурой. Самонаблюдение и самоконтроль. Оценка эффективности занятий. Оценка техники осваиваемых упражнений, способы выявления и устранения технических ошибок. Измерение резервов организма (с помощью простейших функциональных проб).</p>	
Физическое совершенствование	<p>Физкультурно-оздоровительная деятельность.</p> <p>Комплексы упражнений для оздоровительных форм занятий физической культурой. Комплексы упражнений современных оздоровительных систем физического воспитания, ориентированных на повышение функциональных возможностей организма, развитие основных физических качеств. <i>Индивидуальные комплексы адаптивной физической культуры (при нарушении опорно-двигательного аппарата, центральной нервной системы, дыхания и кровообращения, при близорукости).</i></p> <p>Спортивно-оздоровительная деятельность</p> <p>Гимнастика с основами акробатики: организующие команды и приемы. Акробатические упражнения и комбинации. Гимнастические упражнения и комбинации на спортивных снарядах (опорные прыжки, упражнения на гимнастическом бревне (девочки), упражнения на перекладине (мальчики), упражнения и комбинации на гимнастических брусьях, упражнения на параллельных брусьях (мальчики), упражнения на разновысоких брусьях (девочки). Легкая атлетика: беговые упражнения. Прыжковые упражнения. Упражнения в метании малого мяча. Спортивные игры: технико-тактические действия и приемы игры в футбол, <i>мини-футбол</i>, волейбол, баскетбол. Правила спортивных игр. Игры по правилам. <i>Плавание (теория). Техника основных способов плавания. Плавание на груди и спине вольным стилем (теория).</i> Лыжные гонки: передвижение на лыжах разными способами. Подъемы, спуски, повороты, торможения.</p> <p>Прикладно-ориентированная физкультурная деятельность <i>Прикладная физическая подготовка: ходьба, бег и прыжки, выполняемые разными способами в разных условиях; лазание, перелезание, ползание; передвижение в висах и упорах. Полосы препятствий, включающие разнообразные прикладные упражнения. Общефизическая подготовка. Упражнения, ориентированные на развитие основных физических качеств (силы, быстроты, выносливости, координации, гибкости, ловкости). Специальная физическая подготовка. Упражнения, ориентированные на развитие специальных физических качеств, определяемых базовым</i></p>	99 ч.

	видом спорта (гимнастика с основами акробатики, легкая атлетика, лыжные гонки, плавание, спортивные игры).	
--	--	--

8 класс

Раздел учебной программы	Основное содержание раздела рабочей программы	Количество часов
Физическая культура как область знаний.	<p>История и современное развитие физической культуры Олимпийское движение в России. <i>Современные Олимпийские игры</i>. Физическая культура в современном обществе. Организация и проведение пеших туристических походов. Требования техники безопасности и бережного отношения к природе.</p> <p>Современное представление о физической культуре (основные понятия) Физическое развитие человека. <i>Физическая подготовка, ее связь с укреплением здоровья, развитием физических качеств</i>. Организация и планирование самостоятельных занятий по развитию физических качеств. Техника движений и ее основные показатели. <i>Спорт и спортивная подготовка. Всероссийский физкультурно-спортивный комплекс «Готов к труду и обороне»</i>.</p> <p>Физическая культура человека Коррекция осанки и телосложения. Требования безопасности и первая помощь при травмах во время занятий физической культурой и спортом.</p>	Содержание данного раздела реализуется на каждом уроке в комплексе с содержанием предыдущих разделов
Способы физкультурной деятельности	<p>Организация и проведение самостоятельных занятий физической культурой. Подготовка к занятиям физической культурой (выбор мест занятий, инвентаря и одежды, планирование занятий с разной функциональной направленностью). Подбор упражнений и составление индивидуальных комплексов для утренней зарядки, физкультминуток, физкультпауз, коррекции осанки и телосложения. <i>Составление планов и самостоятельное проведение занятий спортивной подготовкой, прикладной физической подготовкой с учетом индивидуальных показателей здоровья и физического развития</i>. Организация досуга средствами физической культуры.</p> <p>Оценка эффективности занятий физической культурой. Самонаблюдение и самоконтроль. Оценка эффективности занятий. Оценка техники осваиваемых упражнений, способы выявления и устранения технических ошибок. Измерение резервов организма (с помощью простейших функциональных проб).</p>	10 ч.

<p>Физическое совершенствование</p>	<p>Физкультурно-оздоровительная деятельность. Комплексы упражнений для оздоровительных форм занятий физической культурой. Комплексы упражнений современных оздоровительных систем физического воспитания, ориентированных на повышение функциональных возможностей организма, развитие основных физических качеств. <i>Индивидуальные комплексы адаптивной физической культуры (при нарушении опорно-двигательного аппарата, центральной нервной системы, дыхания и кровообращения, при близорукости).</i></p> <p>Спортивно-оздоровительная деятельность Гимнастика с основами акробатики: организующие команды и приемы. Акробатические упражнения и комбинации. Гимнастические упражнения и комбинации на спортивных снарядах (опорные прыжки, упражнения на гимнастическом бревне (девочки), упражнения на перекладине (мальчики), упражнения и комбинации на гимнастических брусьях, упражнения на параллельных брусьях (мальчики), упражнения на разновысоких брусьях (девочки). Ритмическая гимнастика с элементами хореографии (девочки). Легкая атлетика: беговые упражнения. Прыжковые упражнения. Упражнения в метании малого мяча. Спортивные игры: технико-тактические действия и приемы игры в футбол, <i>мини-футбол</i>, волейбол, баскетбол. Правила спортивных игр. Игры по правилам. <i>Национальные виды спорта: технико-тактические действия и правила. Плавание (теория). Основные правила проведения соревнований по плаванию. Плавание на груди и спине вольным стилем. Лыжные гонки: передвижение на лыжах разными способами. Подъемы, спуски, повороты, торможения.</i></p> <p>Прикладно-ориентированная физкультурная деятельность <i>Прикладная физическая подготовка: ходьба, бег и прыжки, выполняемые разными способами в разных условиях; лазание, перелезание, ползание; метание малого мяча по движущейся мишени; преодоление препятствий разной сложности; передвижение в висах и упорах. Полосы препятствий, включающие разнообразные прикладные упражнения.</i> Общефизическая подготовка. Упражнения, ориентированные на развитие основных физических качеств (силы, быстроты, выносливости, координации, гибкости, ловкости). Специальная физическая подготовка. Упражнения, ориентированные на развитие специальных физических качеств, определяемых базовым видом спорта (гимнастика с основами акробатики, легкая атлетика, лыжные гонки, плавание, спортивные игры</p>	<p>95 ч.</p>
--	--	---------------------

9 класс

Раздел учебной программы	Основное содержание раздела рабочей программы	Количество часов
Физическая культура как область знаний.	<p>История и современное развитие физической культуры Олимпийские игры древности. Возрождение Олимпийских игр и олимпийского движения. Олимпийское движение в России. Современные Олимпийские игры. Физическая культура в современном обществе. Организация и проведение пеших туристических походов. Требования техники безопасности и бережного отношения к природе.</p> <p>Современное представление о физической культуре (основные понятия) Физическое развитие человека. <i>Физическая подготовка, ее связь с укреплением здоровья, развитием физических качеств.</i> Организация и планирование самостоятельных занятий по развитию физических качеств. Техника движений и ее основные показатели. <i>Спорт и спортивная подготовка. Всероссийский физкультурно-спортивный комплекс «Готов к труду и обороне».</i></p> <p>Физическая культура человека Здоровье и здоровый образ жизни. Коррекция осанки и телосложения. Контроль и наблюдение за состоянием здоровья, физическим развитием и физической подготовленностью. Требования безопасности и первая помощь при травмах во время занятий физической культурой и спортом.</p>	Содержание данного раздела реализуется на каждом уроке в комплексе с содержанием предыдущих разделов
Способы физической деятельности	<p>Организация и проведение самостоятельных занятий физической культурой. Подготовка к занятиям физической культурой (выбор мест занятий, инвентаря и одежды, планирование занятий с разной функциональной направленностью). Подбор упражнений и составление индивидуальных комплексов для утренней зарядки, физкультминуток, физкультпауз, коррекции осанки и телосложения. Составление планов и самостоятельное проведение занятий спортивной подготовкой, прикладной физической подготовкой с учетом индивидуальных показаний здоровья и физического развития. Организация досуга средствами физической культуры.</p> <p>Оценка эффективности занятий физической культурой. Самонаблюдение и самоконтроль. Оценка эффективности занятий. Оценка техники осваиваемых упражнений, способы выявления и устранения технических ошибок. Измерение резервов организма (с помощью простейших функциональных проб).</p>	3 ч.
Физическое совершенств	Физкультурно-оздоровительная деятельность. Комплексы упражнений для оздоровительных форм занятий	99 ч.

<p>ование</p>	<p>физической культурой. Комплексы упражнений современных оздоровительных систем физического воспитания, ориентированных на повышение функциональных возможностей организма, развитие основных физических качеств. <i>Индивидуальные комплексы адаптивной физической культуры (при нарушении опорно-двигательного аппарата, центральной нервной системы, дыхания и кровообращения, при близорукости).</i></p> <p>Спортивно-оздоровительная деятельность</p> <p>Гимнастика с основами акробатики: организующие команды и приемы. Акробатические упражнения и комбинации. Гимнастические упражнения и комбинации на спортивных снарядах (опорные прыжки, упражнения на гимнастическом бревне (девочки), упражнения на перекладине (мальчики), упражнения и комбинации на гимнастических брусьях, упражнения на параллельных брусьях (мальчики), упражнения на разновысоких брусьях (девочки). Ритмическая гимнастика с элементами хореографии (девочки).</p> <p>Легкая атлетика: беговые упражнения. Прыжковые упражнения. Упражнения в метании малого мяча. Спортивные игры: технико-тактические действия и приемы игры в футбол, <i>мини-футбол</i>, волейбол, баскетбол. Правила спортивных игр. Игры по правилам.</p> <p><i>Национальные виды спорта: технико-тактические действия и правила. Плавание (теория). Основные правила проведения соревнований по плаванию. Плавание на груди и спине вольным стилем. Плавание на груди и спине вольным стилем.</i> Лыжные гонки: передвижение на лыжах разными способами. Подъемы, спуски, повороты, торможения.</p> <p>Прикладно-ориентированная физкультурная деятельность Прикладная физическая подготовка: ходьба, бег и прыжки, выполняемые разными способами в разных условиях; лазание, перелезание, ползание; метание малого мяча по движущейся мишени; преодоление препятствий разной сложности; передвижение в висах и упорах. Полосы препятствий, включающие разнообразные прикладные упражнения. Общефизическая подготовка. Упражнения, ориентированные на развитие основных физических качеств (силы, быстроты, выносливости, координации, гибкости, ловкости). Специальная физическая подготовка. Упражнения, ориентированные на развитие специальных физических качеств, определяемых базовым видом спорта (гимнастика с основами акробатики, легкая атлетика, лыжные гонки, плавание, спортивные игры).</p>	
----------------------	---	--

2.2.2.18. Основы безопасности жизнедеятельности

Опасные и чрезвычайные ситуации становятся все более частым явлением в нашей повседневной жизни и требуют получения обучающимися знаний, умений, навыков и компетенций личной безопасности в условиях опасных и чрезвычайных ситуаций социально сложного и технически насыщенного окружающего мира.

Целью изучения и освоения программы является формирование у подрастающего поколения россиян культуры безопасности жизнедеятельности в современном мире в соответствии с требованиями, предъявляемыми Федеральным государственным образовательным стандартом основного общего образования.

Учебный предмет «Основы безопасности жизнедеятельности» является обязательным для изучения на уровне основного общего образования и является одной из составляющих предметной области «Физическая культура и основы безопасности жизнедеятельности».

Программа определяет базовое содержание по учебному предмету «Основы безопасности жизнедеятельности» в форме и объеме, которые соответствуют возрастным особенностям обучающихся и учитывает возможность освоения приемов умственной и практической деятельности обучающихся, что является важнейшим компонентом развивающего обучения.

На основе программы, курс «Основ безопасности жизнедеятельности», может быть выстроен как по линейному, так и по концентрическому типу. При составлении рабочих программ в отдельных темах возможны дополнения с учетом местных условий и специфики обучения.

Основы безопасности жизнедеятельности как учебный предмет обеспечивает:

- освоение обучающимися знаний о безопасном поведении в повседневной жизнедеятельности;
- понимание обучающимися личной и общественной значимости современной культуры безопасности жизнедеятельности, ценностей гражданского общества, в том числе гражданской идентичности и правового поведения;
- понимание необходимости беречь и сохранять свое здоровье как индивидуальную и общественную ценность;
- понимание необходимости следовать правилам безопасного поведения в опасных и чрезвычайных ситуациях природного, техногенного и социального характера;
- понимание необходимости сохранения природы и окружающей среды для полноценной жизни человека;
- освоение обучающимися умений экологического проектирования безопасной жизнедеятельности с учетом природных, техногенных и социальных рисков;
- понимание роли государства и действующего законодательства в обеспечении национальной безопасности и защиты населения от опасных и чрезвычайных ситуаций природного, техногенного и социального характера, в том числе от экстремизма, терроризма и наркотизма;
- освоение умений использовать различные источники информации и коммуникации для определения угрозы возникновения опасных и чрезвычайных ситуаций;
- освоение умений предвидеть возникновение опасных и чрезвычайных ситуаций по характерным признакам их проявления, а также на основе информации, получаемой из различных источников; освоение умений оказывать первую помощь пострадавшим;
- освоение умений готовность проявлять предосторожность в ситуациях неопределенности;
- освоение умений принимать обоснованные решения в конкретной опасной (чрезвычайной) ситуации с учетом реально складывающейся обстановки и индивидуальных возможностей;
- освоение умений использовать средства индивидуальной и коллективной защиты.
- Освоение и понимание учебного предмета «Основы безопасности жизнедеятельности» направлено на:
- воспитание у обучающихся чувства ответственности за личную безопасность, ценностного отношения к своему здоровью и жизни;
- развитие у обучающихся качеств личности, необходимых для ведения здорового образа жизни; необходимых для обеспечения безопасного поведения в опасных и чрезвычайных ситуациях;
- формирование у обучающихся современной культуры безопасности жизнедеятельности на основе понимания необходимости защиты личности, общества и государства посредством осознания значимости безопасного поведения в условиях чрезвычайных ситуаций природного, техногенного и социального характера, убеждения в необходимости безопасного и здорового образа жизни, антиэкстремистской и антитеррористической личностной позиции, нетерпимости к действиям и влияниям, представляющим угрозу для жизни человека.

Программа учебного предмета «Основы безопасности жизнедеятельности» учитывает возможность получения знаний через практическую деятельность и способствует формированию у обучающихся умения безопасно использовать учебное оборудование, проводить исследования, анализировать полученные результаты, представлять и научно аргументировать полученные выводы.

Межпредметная интеграция и связь учебного предмета «Основы безопасности

жизнедеятельности» с такими предметами как «Биология», «История», «Информатика», «Обществознание», «Физика», «Химия», «Экология», «Экономическая и социальная география», «Физическая культура» способствует формированию целостного представления об изучаемом объекте, явлении, содействует лучшему усвоению содержания предмета, установлению более прочных связей учащегося с повседневной жизнью и окружающим миром, усилению развивающей и культурной составляющей программы, а также рационального использования учебного времени.

Содержание 8 класс

№ п/п	Наименование раздела
1	<p>Основы безопасности личности, общества и государства Основы комплексной безопасности Пожар его причины и последствия. Правила поведения при пожаре. Первичные средства пожаротушения. Средства индивидуальной защиты. Безопасность на дорогах. Причины дорожно-транспортных происшествий и травматизма людей. Дорожные знаки. Предупреждающие знаки, знаки приоритета и запрещающие знаки. Дорожные знаки. Предписывающие знаки, знаки особых предписаний, информационные знаки и знаки сервиса. Правила безопасного поведения пешехода, пассажира и велосипедиста. Велосипедист – водитель транспортного средства. <i>Средства индивидуальной защиты велосипедиста.</i> Водоемы. Безопасное поведение на водоемах в различных условиях. Правила поведения у воды и оказания помощи терпящим бедствие на воде. Мероприятия по защите населения в местах с неблагоприятной экологической обстановкой, предельно допустимые концентрации вредных веществ в атмосфере, воде, почве.</p>
2	<p>Защита населения Российской Федерации от чрезвычайных ситуаций Классификация чрезвычайных ситуаций техногенного характера и защита населения от них. Аварии на радиационно-опасных объектах и их возможные последствия. Аварии на химически опасных объектах и их возможные последствия. Пожары и взрывы на пожароопасных и взрывоопасных объектах экономики, на транспорте и их возможные последствия. Аварии на гидротехнических сооружениях и их возможные последствия. Средства индивидуальной защиты. Рекомендации по безопасному поведению. Эвакуация населения и правила поведения при эвакуации. Обеспечение радиационной безопасности населения. Обеспечение химической защиты населения. Обеспечение защиты населения от последствий аварий на взрывопожароопасных объектах. Обеспечение защиты населения от последствий аварий на гидротехнических сооружениях. Средства индивидуальной и коллективной защиты. Правила пользования ими.</p>
3	<p>Основы медицинских знаний и здорового образа жизни Основы здорового образа жизни Основные понятия о здоровье и здоровом образе жизни. Составляющие и факторы здорового образа жизни (физическая активность, питание, режим дня, гигиена). Здоровый образ жизни и профилактика основных неинфекционных заболеваний. Вредные привычки и их факторы (навязчивые действия, игромания, употребление алкоголя и наркотических веществ, курение табака и курительных смесей), их влияние на здоровье. Профилактика вредных привычек и их факторов. Здоровый образ жизни и безопасность жизнедеятельности.</p>
4	<p>Основы медицинских знаний и оказание первой помощи Основы оказания первой помощи. Первая помощь при неотложных состояниях. Первая помощь при отравлениях аварийно-химически опасными веществами. Первая помощь при травмах. Первая медицинская помощь при кровотечениях. Способы остановки кровотечений. Первая помощь при утоплении.</p>

*Первая помощь при остановке сердечной деятельности.
Первая помощь при коме.*

Содержание 9 класс

№ п/п	Наименование раздела
1	<p>Основы безопасности личности, общества и государства Основы комплексной безопасности</p> <p>Человек и окружающая среда. Бытовые приборы контроля качества окружающей среды и продуктов питания. Основные правила пользования бытовыми приборами и инструментами, средствами бытовой химии, персональными компьютерами и др. Правила безопасности в туристических походах и поездках. Правила поведения в автономных условиях. Сигналы бедствия, способы их подачи и ответы на них. Правила безопасности в ситуациях криминогенного характера (квартира, улица, подъезд, лифт, карманная кража, мошенничество, <i>самозащита покупателя</i>). Элементарные способы самозащиты. <i>Информационная безопасность подростка.</i></p>
2	<p>Защита населения Российской Федерации от чрезвычайных ситуаций</p> <p>Гражданская оборона как составная часть национальной безопасности и обороноспособности страны. Чрезвычайные ситуации природного характера и защита населения от них (землетрясения, извержения вулканов, оползни, обвалы, лавины, ураганы, бури, смерчи, сильный дождь (ливень), крупный град, гроза, сильный снегопад, сильный гололед, метели, снежные заносы, наводнения, половодье, сели, цунами, лесные, торфяные и степные пожары, эпидемии, эпизоотии и эпифитотии). Рекомендации по безопасному поведению. Действия по сигналу «Внимание всем!».</p>
3	<p>Основы противодействия терроризму, экстремизму и наркотизму в Российской Федерации</p> <p>Терроризм, экстремизм, наркотизм - сущность и угрозы безопасности личности и общества. <i>Пути и средства вовлечения подростка в террористическую, экстремистскую и наркотическую деятельность. Ответственность несовершеннолетних за правонарушения. Личная безопасность при террористических актах и при обнаружении неизвестного предмета, возможной угрозе взрыва (при взрыве). Личная безопасность при похищении или захвате в заложники (попытке похищения) и при проведении мероприятий по освобождению заложников. Личная безопасность при посещении массовых мероприятий.</i></p>
4	<p>Основы здорового образа жизни Основы медицинских знаний и оказание первой помощи <i>Семья в современном обществе. Права и обязанности супругов. Защита прав ребенка.</i></p> <p>Первая помощь при наружном и внутреннем кровотечении. Извлечение инородного тела из верхних дыхательных путей. Первая помощь при ушибах и растяжениях, вывихах и переломах. Первая помощь при ожогах, отморожениях и общем переохлаждении. <i>Основные неинфекционные и инфекционные заболевания, их профилактика.</i> Первая помощь при отравлениях. Первая помощь при тепловом (солнечном) ударе. Первая помощь при укусе насекомых и змей. <i>Особенности оказания первой помощи при поражении электрическим током.</i></p>

2.2.2.19. Основы духовно-нравственной культуры народов России (ОДНКНР) Предмет «Основы духовно-нравственной культуры народов России» изучается в 5 классе в количестве 0,5 часов

Раздел учебной программы	Основное содержание раздела рабочей программы
Глава 1. Гражданин России	<p>Понятия гражданин и гражданство. Конституция — Основной закон РФ. Основные права и обязанности граждан РФ. Выполнение обязанностей — гражданский долг каждого гражданина России.</p> <p>Управление государством. Президент, Председатель Правительства, министр. Федеральное Собрание. Совет Федерации. Государственная Дума. Столица, герб, флаг, гимн Российской Федерации.</p> <p>Уважительное отношение к символам государства.</p>
Глава 2. Порядочность	<p>Понятие порядочности. Связь слов порядочность и порядок. Качества порядочного человека: справедливость, внутренняя стойкость, смелость, решительность. Взаимосвязь порядочности, благородства, достоинства, великодушия.</p> <p>Общественная ценность порядочности.</p>
Глава 3. Совесть	<p>Понятие совести. Совесть — важнейшая составная часть порядочности человека. Чувство угрызения совести. Развитие чувства совести. Умение понять и простить. Правдивость и ее цена. Взаимосвязь совести и сострадания, совести и стыда. Совесть — «внутренний голос человека». Жить по законам совести. Несовместимость совести с эгоизмом и корыстолюбием. Кодекс взаимоотношений одноклассников</p>
Глава 4. Доверие и доверчивость	<p>Доверие — важнейшее качество личности. Понятие доверия. Признаки личного доверия. Возникновение доверительных отношений. Доверие и доверчивость. Правила установления доверительных отношений. Что значит потерять доверие. Понятие самодоверия. Как следует поступить в экстренных случаях. Телефон доверия. Психологическая помощь.</p>
Глава 5. Милосердие и сострадание	<p>Понятие милосердия. Общественная ценность милосердия. Взаимосвязь сострадания и милосердия, милосердия и жалости. Антиподы милосердия. Обязанности учащихся по отношению к другим людям. Проявление интереса к жизни другого человека, стремление ему помочь. Человеколюбие. Правила милосердия. Воспитание милосердия. Умение понять и простить.</p>
Глава 6. Правда и ложь	<p>Правда и неправда, полуправда, ложь. Правда — то, что соответствует действительности. Ложь — намеренное искажение действительности. Искренность. Честность. Взаимосвязь правдивости и душевного покоя. Святая ложь. Из истории лжи.</p>
Глава 7. Традиции воспитания	<p>Традиция. Сословия: крестьяне, казаки, купцы, дворяне. Традиции воспитания у разных сословий. Дворяне России, их традиции и правила поведения. Требования к воспитанию и домашнему обучению мальчиков и девочек. Дворянский этикет.</p>
Глава 8. Честь и достоинство	<p>Родовая и сословная честь. Представление рыцарей средневековой Европы о чести. Дворянская честь. Дуэль — способ решения вопросов чести. Цена честного слова. Чувство долга. Поступки достойные и недостойные. Достоинство. Благородство —</p>

	<p>высшее проявление человеческого достоинства. Герои Великой Отечественной войны 1941—1945 гг. и наших дней. Патриоты России. Проявление патриотизма учащихся.</p>
Глава 9. Терпимость и терпение	<p>Отношение к людям иной национальности, религии, культуры, привычек и убеждений. Российское многонациональное государство. Что такое терпимость (толерантность). Уважение свободы другого человека, проявление великодушия и расположенности к другим людям. Роль мигрантов в жизни наших городов. Правила толерантного общения. Различие понятий терпение и терпимость.</p>
Глава 10. Мужество	<p>Понятие мужества. Смелость и решительность, сила духа, продуманность действий, самоконтроль, преодоление чувства страха и неуверенности. Убежденность в необходимости и полезности действий в чрезвычайных обстоятельствах. Повседневное проявление мужества. Взаимосвязь вечных ценностей — чести, достоинства, благородства, доброты, дружбы. Примеры мужества. Умение защитить своих близких и себя. Тренировка мужества. Героизм — высшее проявление мужества. Кавалеры ордена Мужества.</p>
Глава 11. Равнодушие и жестокость	<p>Проявления жестокости детей и их последствия. Умение и желание контролировать свои поступки. Равнодушие и жестокость. Жизнь человека — высшая ценность. Насилие в отношении детей — нарушение прав человека. Вред сквернословия.</p>
Глава 12. Самовоспитание	<p>Соблюдение норм нравственности — важнейшее общественное требование. Дисциплинированность и сознательная дисциплина. Умение контролировать свои дела и поступки. Правила учебной работы в группе. Умение осознать ошибки и больше их не повторять. Воспитание воли. Познание своих положительных и отрицательных качеств. Планирование предполагаемых действий, оценка результатов. Пути самообразования и самовоспитания. Воспитание чувства самоуважения.</p>
Глава 13. Учись учиться	<p>Цель обучения в школе. Приемы работы учащихся со школьным учебником. Выработка у учеников уверенности в себе и своих делах. Приемы работы учеников на уроке. Рекомендации по развитию воли. Умение распределять внимание. Совершенствование памяти подростка. Правила и приемы запоминания. Сочетание труда умственного и физического.</p>
Глава 14. Речевой этикет	<p>Средства речи и правила их использования в разных жизненных ситуациях. Начало, основная часть и завершение беседы. Употребление личных местоимений ты и вы. Правила знакомства детей и взрослых. Обращения с просьбой к незнакомым людям в магазине, на транспорте. Формы обращения. Правила общения подростков. Что значит быть эрудированным собеседником. Значимость излагаемой информации. Правила беседы. Человека красят не столько слова, сколько дела. Этикет разговора по телефону</p>
Глава 15. Мои права и обязанности	<p>Права и обязанности учащихся. Соблюдение правил школьного распорядка. Обязанность посещения учащимися школьных занятий, добросовестного</p>

	учебного труда. Участие в совместном труде. Единство действий классного руководителя и родителей учащихся. Требования к поведению учащихся в школе. Комиссии по делам несовершеннолетних и защите их прав
Глава 16. Этика народов мира	Особенности народов. Этикет народов России. Особенности этикета в Японии и Великобритании, Франции, Испании, Голландии

2.3. Программа воспитания и социализации обучающихся основного общего образования МБОУ «Школа № 147» (далее Программа) разработана в соответствии с Конституцией РФ, ст. 28, ст. 29 (о свободе совести и о свободе информации), Федеральным законом «О свободе совести и религиозных объединениях» (ст. 3, п. 1, ст. 5, п. 4), Федеральным Законом «Об образовании РФ», Международной конвенцией «О правах ребенка» 1989 г., «Всеобщей декларацией прав человека», Гражданским кодексом РФ, «Основами законодательства РФ о культуре» и другими законодательными актами и нормативными документами, касающимися сфер образования и культуры.

Все эти юридические документы утверждают гарантии прав ребенка получать знания и воспитываться в соответствии с теми культурно-историческими традициями, которые являются для него родными. Для русского человека эти традиции коренятся в Православии – государствообразующей и культуuroобразующей духовной среде России. Великий русский педагог К.Д. Ушинский писал, что, прежде чем перейти к твердой пище, ребенок вскармливается молоком матери, прежде чем учить ребенка любить другие страны и другие народы, надо его научить уважать свою страну и свой народ. Воспитание должно быть культуросообразным, тогда только можно сформировать гражданина своей страны, нравственно развитую личность.

В современном обществе в связи с экономическим, образовательным и духовным расслоением существует многообразие представлений о человеке и его предназначении в жизни. Различные партии, фракции, организации, религиозные концессии, национальные объединения формулируют свои, нередко противоположные друг другу цели воспитания. Вопрос о целях воспитания представляется особо значимым сейчас еще и потому, что идет процесс формирования нового поколения российских граждан.

Воспитание гражданина страны – одно из главных условий национального возрождения. Понятие *гражданственность* предполагает освоение и реализацию ребенком своих прав и обязанностей по отношению к себе самому, своей семье, коллективу, к родному краю, Отечеству, планете Земля. Формируя гражданина, мы, прежде всего, должны видеть в нем человека. Поэтому гражданин с педагогической точки зрения – это самобытная индивидуальность, личность, обладающая единством духовно-нравственного и правового долга.

Духовно-нравственное воспитание является неотъемлемой частью общего учебно-воспитательного процесса, осуществляемого в системе отечественного образования. Традиционная педагогика считает необходимым целенаправленное развитие у человека проявлений духовности, а точнее – ее светлой стороны, ориентированной на доброту, любовь, истину, уважение к другим людям, сострадание, сочувствие, что соответствует православным ценностным ориентациям, определяющим смысл жизни человека как непрерывное духовно-нравственное его совершенствование.

В современной педагогике живут идеи самоценности детства, сотрудничества, диалога, педагогической поддержки, самоопределения и самоактуализации личности, динамичности, эмпатии и толерантности. Следовательно, встает задача создания ребенку условий для свободного выбора форм, способов самореализации на основе освоения общечеловеческих ценностей. Необходимо, чтобы воспитательная среда была как можно более разнообразной, вариативной. Именно эту задачу решают различные разделы и направления программы.

Программа содержит восемь разделов:

Первый раздел – Цель и задачи воспитания и социализации обучающихся на уровне основного общего образования.

Второй раздел – Ценностные установки воспитания и социализации обучающихся на уровне основного общего образования.

В третьем разделе – Основные направления и ценностные основы воспитания и социализации обучающихся на уровне основного общего образования – представлены общие задачи воспитания, систематизированные по основным направлениям воспитания и социализации школьников, раскрываются основные подходы к организации воспитания обучающихся (аксиологический, системно-деятельностный, развивающий).

В четвертом разделе – «Принципы и особенности организации содержания воспитания и социализации обучающихся» формулируются принципы и раскрываются особенности организации и воспитания и социализации обучающихся.

Пятый раздел – Содержание воспитания и социализации обучающихся на уровне основного общего образования – в каждом из направлений воспитания и социализации обучающихся, которые представлены в виде модулей, раскрывается соответствующая система базовых национальных ценностей.

Шестой раздел – Совместная деятельность школы, семьи и общественности по формированию воспитания и социализации обучающихся – формулирует и раскрывает основные условия повышения эффективности совместной воспитательной деятельности школы, семьи и общественности, особенности этой работы в современных условиях; задачи, формы и содержание повышения педагогической культуры родителей.

В седьмом разделе – Социальное проектирование подростков как ведущая форма социализации подростков.

Восьмой раздел – Критерии, показатели эффективности деятельности образовательного учреждения по психолого-педагогической поддержке социализации обучающихся на уровне основного общего образования.

Девятый раздел - Основные формы повышения педагогической культуры родителей (законных представителей) обучающихся – представлены традиционные и нетрадиционные методы, формы взаимодействия школы с родителями учеников.

В десятом разделе - Планируемые результаты программы воспитания и социализации обучающихся на уровне основного общего образования.

Одиннадцатый раздел - Методика и инструментарий мониторинга воспитания и социализации обучающихся.

Планируемые результаты воспитания и социализации обучающихся на ступени основного общего образования – определенные ценностные отношения, представления, знания, опыт, которые должны быть сформированы у школьников по каждому из направлений духовно-нравственного развития и воспитания.

Программа воспитания и социализации обучающихся реализуется по следующим направлениям:

- воспитание гражданственности, патриотизма, уважения к правам, свободам и обязанностям человека;
- воспитание нравственных чувств и этического сознания;
- воспитание трудолюбия, творческого отношения к учению, труду, жизни;
- формирование ценностного отношения к здоровью и здоровому образу жизни;
- воспитание ценностного отношения к природе, окружающей среде;
- воспитание ценностного отношения к прекрасному, формирование представлений об эстетических идеалах и ценностях.

По каждому направлению разработан модуль, содержащий цель, задачи, соответствующую систему базовых ценностей, особенности организации содержания. В каждом модуле приведены виды деятельности и формы занятий с обучающимися, определены условия совместной деятельности школы с семьями обучающихся, с общественными учреждениями по духовно-нравственному развитию и воспитанию обучающихся, обозначены планируемые результаты, представлены схемы, отражающие пути реализации данного модуля.

Данная программа содержит теоретические положения и методические рекомендации по организации целостного пространства воспитания и социализации обучающихся и является документом, определяющим воспитательную деятельность образовательного учреждения.

Этапы реализации Программы

- *1 этап* – **подготовительный** (2019-2020 гг.)

Аналитико-диагностическая деятельность. Поиск и коррекция инновационных технологий, форм, методов и способов воспитания с учетом личностно значимой модели

образования. Изучение современных технологий новаторов, обобщение их педагогического опыта. Определение стратегии и тактики деятельности.

- *II этап – практический* (2020-2023 гг.)

Апробация и использование в учебно-воспитательном процессе личностно-ориентированных технологий, приемов, методов воспитания школьников, социальной и психолого-педагогической поддержки личности ребенка в процессе развития и раскрытия его индивидуальных особенностей.

- *III этап – обобщающий* (2023-2024 гг.)

Обработка и интерпретация данных за 5 лет. Соотношение результатов реализации программы с поставленными целью и задачами. Определение перспектив и путей дальнейшего формирования воспитательной системы.

1. Цель и задачи программы воспитания

и социализации обучающихся на уровне основного общего образования

Воспитание – это процесс принятия человеком важных правил и идей (ценностей), которые определяют поведение человека в обществе на разных ступенях его развития. В педагогическом смысле воспитание – целенаправленный процесс, осознаваемый и педагогом, и учащимися.

Духовно-нравственное воспитание – педагогически организованный процесс усвоения и принятия обучающимся базовых национальных ценностей, освоение системы общечеловеческих ценностей и культурных, духовных и нравственных ценностей многонационального народа Российской Федерации.

Духовно-нравственное развитие – осуществляемое в процессе социализации последовательное расширение и укрепление ценностно-смысловой сферы личности, формирование способности человека оценивать и сознательно выстраивать на основе традиционных моральных норм и нравственных идеалов отношения к себе, другим людям, обществу, государству, Отечеству, миру в целом.

Цель духовно-нравственного развития и воспитания обучающихся должна отражать **нравственный портрет идеально воспитанного школьника:**

- любящий свой край и свою Родину;
- уважающий и принимающий ценности семьи и общества;
- соблюдающий нормы и правила общения;
- проявляющий уважение и терпимость к чужому мнению;
- умеющий грамотно разрешать конфликты в общении;
- любознательный, интересующийся, активно познающий мир;
- умеющий учиться, способный организовать свою деятельность, умеющий пользоваться информационными источниками;
- готовый самостоятельно действовать и отвечать за свои поступки перед семьей и школой;
- честный и справедливый;
- творящий и оберегающий красоту мира;
- доброжелательный, обладающий коммуникативной культурой (умеет слушать и слышать собеседника, высказывать свое мнение);
- выполняющий правила здорового и безопасного образа жизни для себя и окружающих.

На основе портрета идеально воспитанного учащегося формулируется **цель духовно-нравственного развития и воспитания** – воспитание, социально-педагогическая поддержка становления и развития высоконравственного, ответственного, творческого, инициативного и компетентного гражданина России, принимающего судьбу Отечества как свою личную, осознающего ответственность за настоящее и будущее своей страны, укорененного в духовных и культурных традициях многонационального народа Российской Федерации.

Задачи в области формирования личностной культуры:

- формирование способности к духовному развитию, реализации творческого потенциала в учебно-игровой, предметно-продуктивной, социально

ориентированной, общественно полезной деятельности на основе традиционных нравственных установок и моральных норм, непрерывного образования, самовоспитания и универсальной духовно-нравственной компетенции – «становиться лучше»;

- укрепление нравственности;
- формирование основ морали;
- формирование основ нравственного самосознания личности (совести);
- принятие обучающимся базовых общенациональных ценностей, национальных и этнических духовных традиций;
- формирование эстетических потребностей, ценностей и чувств;
- формирование способности открыто выражать и отстаивать свою нравственно оправданную позицию, проявлять критичность к собственным намерениям, мыслям и поступкам;
- формирование способности к самостоятельным поступкам и действиям;
- осознание младшим школьником ценности человеческой жизни;
- формирование нравственного смысла учения;
- развитие эстетических потребностей, ценностей и чувств;
- развитие способности открыто выражать и аргументировано отстаивать свою нравственно оправданную позицию, проявлять критичность к собственным намерениям, мыслям и поступкам;
- развитие способности к самостоятельным поступкам и действиям, совершаемым на основе морального выбора, к принятию ответственности за их результаты;
- развитие трудолюбия, способности к преодолению трудностей, целеустремленности и настойчивости в достижении результата;
- формирование творческого отношения к учебе, труду, социальной деятельности на основе нравственных ценностей и моральных норм;
- формирование у подростка первоначальных профессиональных намерений и интересов, осознание нравственного значения будущего профессионального выбора;
- осознание подростком ценности человеческой жизни, формирование умения противостоять в пределах своих возможностей действиям и влияниям, представляющим угрозу для жизни, физического и нравственного здоровья, духовной безопасности личности;
- формирование культуры здорового и безопасного образа жизни;
- формирование экологической культуры.

Задачи в области формирования социальной культуры:

- формирование основ российской гражданской идентичности;
- пробуждение веры в Россию, чувства личной ответственности за Отечество;
- формирование патриотизма и гражданской солидарности;
- развитие навыков организации и осуществления сотрудничества с педагогами, сверстниками, родителями, старшими детьми в решении общих проблем;
- укрепление доверия к другим людям;
- развитие доброжелательности и эмоциональной отзывчивости, понимания и сопереживания другим людям;
- формирование у подростков первичных навыков успешной социализации, представлений об общественных приоритетах и ценностях, ориентированных на эти ценности образцах поведения через практику общественных отношений с представителями различными социальных и профессиональных групп;
- становление гуманистических и демократических ценностных ориентаций;
- формирование осознанного и уважительного отношения к традиционным российским религиям, к вере и религиозным убеждениям;
- формирование основ культуры межэтнического общения, уважения к культурным, религиозным традициям, образу жизни представителей народов России.

Задачи в области формирования семейной культуры:

- формирование отношения к семье как к основе российского общества;
- формирование у младшего школьника почтительного отношения к родителям, осознанного, заботливого отношения к старшим и младшим;
- знакомство обучающегося с культурно-историческими и этническими традициями российской семьи.

Таким образом, цель программы воспитания и социализации обучающихся на ступени основного общего образования направлена на создание **модели выпускника школы.**

Модель выпускника основной школы

<p>Ценностный потенциал:</p> <ul style="list-style-type: none"> • восприятие ценности достоинства человека; • уважение к своей Родине-России; • тактичность; • трудолюбие; • чуткость; • реализм 	<p>Творческий потенциал:</p> <ul style="list-style-type: none"> • профессиональные навыки, соответствующие складывающимся интересам, и элементарные навыки поискового мышления.
<p>Познавательный потенциал:</p> <ul style="list-style-type: none"> • знания, умения, навыки, соответствующие личностным потребностям конкретного школьника и образовательному стандарту второй ступени; • знания широкого спектра профессиональной деятельности человека (прежде всего экологической и правовой); • знание своих психофизических особенностей; • абстрактно-логическое мышление • Сформированность индивидуального стиля учебной деятельности, устойчивых учебных интересов и склонностей, • умение развивать и управлять познавательными процессами личности, • способность адекватно действовать в ситуации выбора на уроке. 	<p>Коммуникативный потенциал:</p> <ul style="list-style-type: none"> • Усвоение основ коммуникативной культуры личности: умение высказывать и отстаивать свою точку зрения; • овладение навыками неконфликтного общения; • способность строить и вести общение в различных ситуациях с людьми, отличающимися друг от друга по возрасту, ценностным ориентациям и другим признакам. • Профессиональные навыки, соответствующие складывающимся интересам, и элементарные навыки поискового мышления.
<p>Художественный потенциал:</p> <ul style="list-style-type: none"> • эстетическая культура, художественная активность. • Способность видеть и понимать гармонию и красоту, • знание выдающихся деятелей и произведений литературы и искусства, • апробация своих возможностей в музыке, литературе, сценическом и изобразительном искусстве. 	<p>Нравственный потенциал:</p> <ul style="list-style-type: none"> • Восприятие и понимание ценностей «человек», «личность», «индивидуальность», «труд», «общение», «коллектив», «доверие», «выбор». Знание и соблюдение традиций школы. • Осознание возможностей, достоинств и недостатков собственного «Я», овладение приёмами и методами самообразования и самовоспитания, ориентация на социально ценные формы и способы самореализации и самоутверждения. • Готовность объективно оценивать себя, отстаивать свою собственную позицию, отвечать за свои поступки и действия.

	<ul style="list-style-type: none"> • Активность и способность проявлять сильные стороны своей личности в жизнедеятельности класса и школы, умение планировать, готовить, проводить и анализировать коллективное творческое дело, беседу, игру и т.п.
<p>Физический потенциал</p> <ul style="list-style-type: none"> • Развитие основных физических качеств: быстроты, ловкости, гибкости, силы и выносливости; • овладение простейшими туристическими умениями и навыками; • знание и соблюдение режима занятий физическими упражнениями; • способность разработать и реализовать индивидуальную программу физического совершенствования. 	

2. Ценностные установки воспитания и социализации обучающихся на уровне основного общего образования.

Содержанием воспитания и социализации обучающихся на ступени основного общего образования являются ценности, хранимые в культурных, семейных, религиозных, этнических, социальных традициях и передаваемые от поколения к поколению. Традиционными источниками нравственности являются следующие ценности:

- **патриотизм** (любовь к России, к своему народу, к своей малой родине; служение Отечеству);
- **социальная солидарность** (свобода личная и национальная; доверие к людям, институтам государства и гражданского общества; справедливость, милосердие, честь, достоинство);
- **гражданственность** (правовое государство, гражданское общество, долг перед Отечеством, старшим поколением и семьей, закон и правопорядок, межэтнический мир, свобода совести и вероисповедания);
- **человечность** (мир во всем мире, принятие и уважение многообразия культур и народов мира, равенство и независимость народов и государств мира, международное сотрудничество);
- **честь;**
- **достоинство;**
- **свобода** (личная и национальная);
- **доверие** (к людям, институтам государства и гражданского общества);
- **семья** (любовь и верность, здоровье, достаток, почитание родителей, забота о старших и младших, забота о продолжении рода);
- **любовь** (к близким, друзьям, школе и действия во благо их);
- **дружба;**
- **здоровье** (физическое и душевное, психологическое, нравственное, личное, близких и общества, здоровый образ жизни);
- **труд и творчество** (творчество и созидание, целеустремленность и настойчивость, трудолюбие, бережливость);
- **наука** (познание, истина, научная картина мира, экологическое сознание);
- **традиционные российские религии.** Учитывая светский характер обучения в государственных и муниципальных школах, ценности традиционных российских религий присваиваются школьниками в виде системных культурологических представлений о религиозных идеалах;
- **искусство и литература** (красота, гармония, духовный мир человека, нравственный выбор, смысл жизни, эстетическое развитие);
- **природа** (жизнь, родная земля, заповедная природа, планета Земля).

Процесс перехода базовых ценностей в личностные ценностные смыслы и ориентиры требует включения ребенка в процесс открытия для себя смысла той или иной ценности, определения собственного отношения к ней, формирования опыта созидательной реализации этих ценностей на практике.

3. Основные направления и ценностные основы воспитания и социализации обучающихся на ступени основного общего образования.

Организация воспитания и социализации учащихся школы в перспективе достижения общенационального воспитательного идеала осуществляется по следующим направлениям:

1. Воспитание гражданственности, патриотизма, уважения к правам, свободам и обязанностям человека.
2. Воспитание нравственных чувств и этического сознания.
3. Воспитание трудолюбия, творческого отношения к учению, труду, жизни.
4. Формирование ценностного отношения к здоровью и здоровому образу жизни.
5. Воспитание ценностного отношения к природе, окружающей среде.
6. Воспитание ценностного отношения к прекрасному, формирование представлений об эстетических идеалах и ценностях.

По направлениям определены **задачи духовно-нравственного воспитания**, которые образно отражают цели развития нравственного и духовного мира обучающихся основного общего образования.

1. Воспитание гражданственности, патриотизма, уважения к правам, свободам и обязанностям человека.

- элементарные представления о политическом устройстве Российского государства, его институтах, их роли в жизни общества, о его важнейших законах;
- представления о символах государства – флаге, Гербе России, о флаге и гербе субъекта Российской Федерации, в котором находится образовательное учреждение;
- элементарные представления об институтах гражданского общества, о возможностях участия граждан в общественном управлении;
- элементарные представления о правах и обязанностях гражданина России;
- интерес к общественным явлениям, понимание активной роли человека в обществе;
- уважительное отношение к родному языку, русскому языку как государственному, языку межнационального общения;
- ценностное отношение к своему национальному языку и культуре;
- начальные представления о народах России, об их общей исторической судьбе, о единстве народов нашей страны;
- элементарные представления о национальных героях и важнейших событиях истории России и ее народов;
- интерес к государственным праздникам и важнейшим событиям в жизни России, малой Родины.
- стремление активно участвовать в делах класса, школы, семьи, города;
- любовь к школе, своему городу, малой Родине, народу России;
- уважение к защитникам Отечества;
- умение отвечать за свои поступки;
- негативное отношение к нарушениям порядка в классе, дома, на улице, к невыполнению человеком своих обязанностей.

2. Воспитание нравственных чувств и этического сознания.

- первоначальные представления о базовых национальных российских ценностях;
- различие хороших и плохих поступков;
- представления о правилах поведения в образовательном учреждении, дома, на улице, в общественных местах, на природе;
- элементарные представления о религиозной картине мира, роли традиционных религий в развитии Российского государства, в истории и культуре нашей страны;
- уважительное отношение к родителям, старшим, доброжелательное отношение к сверстникам и младшим;
- установление дружеских взаимоотношений в коллективе, основанных на взаимопомощи и взаимной поддержке;
- бережное, гуманное отношение ко всему живому;

- знание правил вежливого поведения, культуры речи, умение пользоваться «волшебными» словами, быть опрятным, чистым, аккуратным;
- стремление избегать плохих поступков, не капризничать, не быть упрямым, умение признаться в плохом поступке и проанализировать его;
- представления о возможном негативном влиянии на морально-психологическое состояние человека компьютерных игр, кино, телевизионных передач, рекламы;
- отрицательное отношение к аморальным поступкам, грубости, оскорбительным словам и действиям, в том числе в содержании художественных фильмов и телевизионных передач.

3. *Воспитание трудолюбия, творческого отношения к учению, труду, жизни.*

- первоначальные представления о нравственных основах учебы, ведущей роли образования, труда и значении творчества в жизни человека и общества;
- уважение к труду и творчеству старших и сверстников;
- элементарные представления об основных профессиях;
- ценностное отношение к учебе как виду творческой деятельности;
- элементарные представления о роли знаний, науки, современного производства в жизни человека и общества;
- первоначальные навыки коллективной работы, в том числе при разработке и реализации учебных и учебно-трудовых проектов;
- умение проявлять дисциплинированность, последовательность и настойчивость в выполнении учебных и учебно-трудовых заданий;
- умение соблюдать порядок на рабочем месте;
- бережное отношение к результатам своего труда, труда других людей, к школьному имуществу, учебникам, личным вещам;
- отрицательное отношение к лени и небрежности в труде и учебе, небрежливому отношению к результатам труда людей.

4. *Формирование ценностного отношения к здоровью и здоровому образу жизни.*

- ценностное отношение к своему здоровью, здоровью родителей, членов своей семьи, педагогов, сверстников;
- элементарные представления о единстве и взаимовлиянии различных видов здоровья человека: физического, нравственного (душевного), социально-психологического (здоровья семьи и школьного коллектива);
- элементарные представления о влиянии нравственности человека на состояние его здоровья и здоровья окружающих его людей;
- понимание важности физической культуры и спорта для здоровья человека, его образования, труда и творчества;
- знание и выполнение санитарно-гигиенических правил, соблюдение здоровьесберегающего режима дня;
- интерес к прогулкам на природе, подвижным играм, участию в спортивных соревнованиях;
- первоначальные представления об оздоровительном влиянии природы на человека;
- первоначальные представления о возможном негативном влиянии компьютерных игр, телевидения, рекламы на здоровье человека;
- отрицательное отношение к невыполнению правил личной гигиены и санитарии, уклонению от занятий физкультурой.

5. *Воспитание ценностного отношения к природе, окружающей среде.*

- развитие интереса к природе, природным явлениям и формам жизни, понимание активной роли человека в природе;
- ценностное отношение к природе и всем формам жизни;
- элементарный опыт природоохранительной деятельности;
- бережное отношение к растениям и животным.

6. *Воспитание ценностного отношения к прекрасному, формирование представлений об эстетических идеалах и ценностях.*

- представления о душевной и физической красоте человека;

- формирование эстетических идеалов, чувства прекрасного; умение видеть красоту природы, труда и творчества;
- интерес к чтению, произведениям искусства, детским спектаклям, концертам, выставкам, музыке;
- интерес к занятиям художественным творчеством;
- стремление к опрятному внешнему виду;
- отрицательное отношение к некрасивым поступкам и неряшливости.

В основе нравственного уклада школьной жизни лежат три подхода: аксиологический, системно-деятельностный, развивающий.

Аксиологический подход.

Аксиологический (ценностный) подход является определяющим для всего уклада школьной жизни. Сам этот уклад должен быть социальной, культурной, личностной ценностью для младших школьников, педагогов и родителей.

Аксиологический подход в воспитании утверждает человека как носителя базовых национальных ценностей, как высшую ценность, способную к принятию и внесению в мир абсолютных ценностей. Он позволяет выстроить на прочных нравственных основах уклад жизни младшего школьника.

Системно-деятельностный подход.

Этот подход является определяющим для основной образовательной программы начального общего образования.

Системно-деятельностный подход выступает методологической основой организации уклада школьной жизни. Также он позволяет понять, что представляют собой воспитание и социализация в структурно-методологическом плане. Это не рядоположенный вид социально-педагогической деятельности. Это метадеятельность, педагогически интегрирующая различные виды деятельности, в которые объективно включен младший школьник посредством усвоения идеалов, ценностей, нравственных установок, моральных норм. Таким образом, достигается согласование аксиологического и системно-деятельностного подходов к организации пространства духовно-нравственного развития младшего школьника.

Развивающий подход.

Он дает принципиальное понимание системно-деятельностной многоукладной технологии духовно-нравственного развития обучающегося.

Процесс воспитания и социализации технологически начинается с определенной ценности (знания о ценности) и в ней же получает свое относительное завершение, но уже как в реально действующем и смыслообразующем мотиве поведения ребенка. В сознательном принятии определенной ценности, в движении от знания к личностной нравственной установке и готовности действовать в согласии с ней заключен развивающий характер воспитания и социализации. Для достижения развивающего эффекта ценности должны быть понимаемы (как минимум узнаваемы, знаемы) и принимаемы (применимы ребенком как минимум в одной практической ситуации).

4. Принципы и особенности организации содержания воспитания и социализации обучающихся на ступени основного общего образования.

Программа воспитания и социализации обучающихся на ступени основного общего образования направлена на формирование морально-нравственного, личностно развивающего, социально открытого уклада школьной жизни. Категория «уклад школьной жизни» является базовой для организации пространства духовно-нравственного развития обучающегося, его эффективной социализации и своевременного взросления.

Уклад школьной жизни – это процесс формирования жизни обучающихся, организуемый педагогическим коллективом гимназии при активном и согласованном участии семьи, общественных организаций, учреждений дополнительного образования, культуры и спорта, традиционных российских религиозных организаций.

Уклад школьной жизни моделирует пространство культуры с абсолютным приоритетом традиционных нравственных начал. Школа вводит ребенка в мир высокой культуры. Но принять ту или иную ценность ребенок должен сам, через собственную

деятельность. Педагогическая поддержка нравственного самоопределения младшего школьника есть одно из условий его духовно – нравственного развития. В процессе нравственного самоопределения пробуждается в человеке главное – совесть, его нравственное самосознание.

В основе Программы воспитания и социализации обучающихся на ступени основного общего и организуемого в соответствии с ней нравственного уклада школьной жизни лежат перечисленные ниже принципы.

Принцип ориентации на идеал.

Идеал – это высшая ценность, высшая норма нравственных отношений, превосходная степень нравственного представления о должном. В содержании программы духовно-нравственного развития и воспитания обучающихся начальной школы должны быть актуализованы определенные идеалы, хранящиеся в истории нашей страны, в культурах народов России, в культурных традициях народов мира. Воспитательные идеалы поддерживают единство уклада школьной жизни, придают ему нравственные измерения.

Принцип следования нравственному примеру.

Следование примеру – ведущий метод нравственного воспитания. Пример – это модель выстраивания отношений ребенка с другими людьми и с самим собой, образец ценностного выбора, совершенного значимым другим. Содержание учебного процесса, внеучебной и внешкольной деятельности должно быть наполнено примерами нравственного поведения. Пример как метод воспитания позволяет расширить нравственный опыт ребенка, пробудить в нем нравственную рефлексю, обеспечивает возможность построения собственной системы ценностных отношений.

Принцип диалогического общения.

Диалогическое общение младшего школьника со сверстниками, родителями, учителем и с другими взрослыми играет большую роль в формировании ценностных отношений. Диалог исходит из признания и уважения права школьника свободно выбирать и присваивать ту ценность, которую он полагает как истинную. Выработка собственной системы ценностей невозможны без диалогического общения ребенка со взрослым.

Принцип идентификации (персонификации)

Идентификация – устойчивое отождествление себя со значимым другим, стремление быть похожим на него. В младшем школьном возрасте преобладает образно-эмоциональное восприятие действительности, развиты механизмы подражания, эмпатии, способность к идентификации. В этом возрасте выражена ориентация на персонифицированные идеалы – яркие, эмоционально-привлекательные образы людей. Персонифицированные идеалы являются действенными средствами нравственного воспитания ребенка.

Принцип полисубъектности воспитания

Школьник включен в различные виды социальной, информационной, коммуникативной активности, в содержании которых присутствуют разные, нередко противоречивые ценности. Уклад школьной жизни предусматривает, что деятельность различных субъектов духовно-нравственного развития и воспитания при ведущей роли образовательного учреждения должна быть по возможности согласована. Национальный воспитательный идеал, система базовых национальных ценностей должны быть приняты всеми субъектами развития и воспитания обучающимися

Принцип системно-деятельностной организации воспитания

Один из основателей системно-деятельностного подхода – А.Н. Леонтьев, определял воспитание как преобразование знания о ценностях в реально действующие мотивы поведения.

Принятие ребенком ценностей происходит через его собственную деятельность, педагогически организованное сотрудничество с учителями и воспитателями, родителями, сверстниками, другими значимыми для него субъектами. Применительно к организации пространства воспитания и социализации младшего школьника, пространства его

духовно-нравственного развития системно-деятельностный подход имеет свои особенности:

- воспитание как деятельность должно охватывать все виды образовательной деятельности: учебной, внеурочной, внешкольной.
- системно-деятельностный подход учитывает утрату семьей и школой монополии на воспитание и предусматривает, что деятельность различных субъектов воспитания и социализации, при ведущей роли общеобразовательной школы, должна быть по возможности согласована.

Каждое из основных направлений воспитания и социализации младших школьников оформляется в виде тематической программы. Основу такой программы составляют:

- система морально-нравственных установок и ценностей;

- многоукладность программы, которая охватывает различные виды образовательной и социально-педагогической деятельности: урочной, внеурочной, внешкольной, семейной, общественно полезной;
- содержание в программе ряда технологий воспитания и социализации по числу и характеру своих базовых ценностей.

5. Содержание программы воспитания и социализации обучающихся на ступени основного общего образования.

Содержание духовно-нравственного развития и воспитания учащихся отбирается на основании базовых национальных ценностей в логике реализации основных направлений.

Каждое направление представлено в виде **модуля**, который содержит задачи, соответствующую систему базовых ценностей, особенности организации содержания (виды деятельности и формы занятий с обучающимися). Также, в каждом модуле определены условия совместной деятельности школы с семьями обучающихся, с общественными учреждениями по духовно-нравственному развитию и воспитанию обучающихся, обозначены планируемые результаты, представлены схемы, отражающие пути реализации данного модуля.

Модуль «Я - гражданин»

Направление 1. Воспитание гражданственности, патриотизма, уважения к правам, свободам и обязанностям человека.

Задачи модуля:

Получение знаний

- о политическом устройстве Российского государства, его институтах, их роли в жизни общества, о его важнейших законах;
- о символах государства – Флаге, Гербе России, о государственных символах Татарстана;
- об институтах гражданского общества, о возможностях участия граждан в общественном управлении;
- о правах и обязанностях гражданина России;
- о правах и обязанностях, регламентированных Уставом школы, Правилами внутреннего учебно-воспитательного распорядка для учащихся;
- интерес к общественным явлениям, понимание активной роли человека в обществе;
- ценностного отношения к своему национальному языку и культуре, как государственному, языку межнационального общения;
- о народах России, об их общей исторической судьбе, о единстве народов нашей страны;
- о национальных героях и важнейших событиях истории России, и ее народах;
- интерес к государственным праздникам и важнейшим событиям в жизни России, и своего края – Татарстана;
- стремление активно участвовать в делах класса, школы, семьи, своего города, малой Родины, своей страны;
- любовь к образовательному учреждению, своему городу, области, народу России;
- уважение к защитникам Отечества;
- умение отвечать за свои поступки;

- негативное отношение к нарушениям порядка в классе, дома, на улице, к невыполнению человеком своих обязанностей.

Ценности: любовь к России, своему народу, своему краю; служение Отечеству; правовое государство, гражданское общество; закон и правопорядок; поликультурный мир; свобода личная и национальная; доверие к людям, институтам государства и гражданского общества.

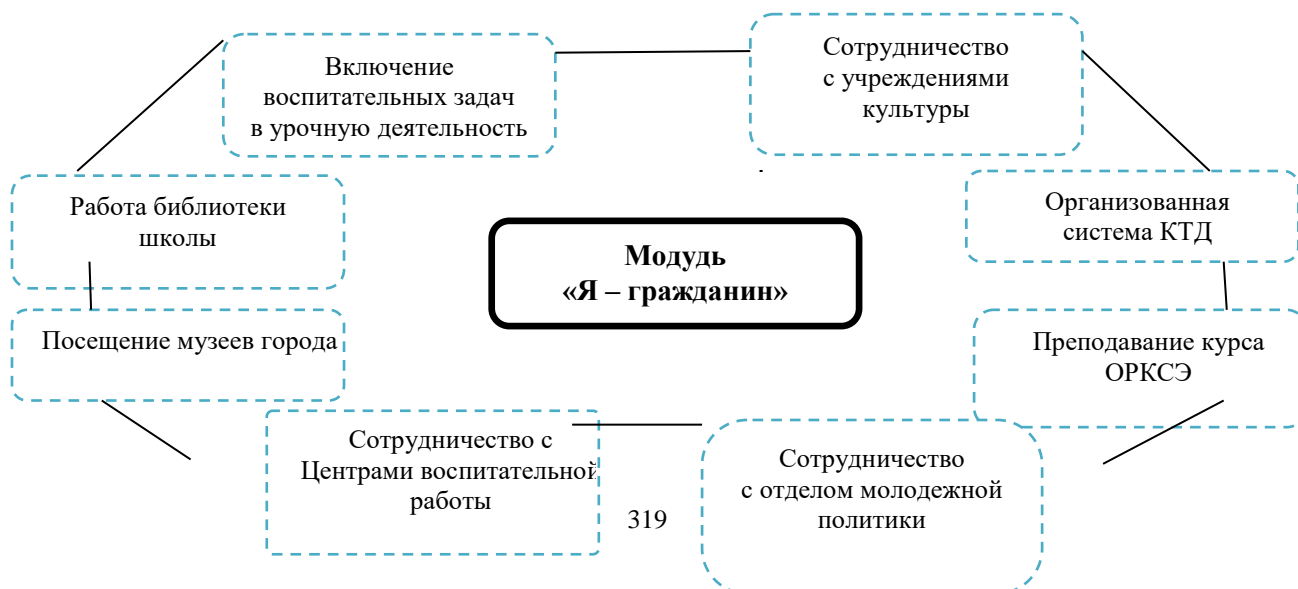
Основные направления работы

Воспитательные задачи	Ключевые дела
<ul style="list-style-type: none"> • воспитание чувства патриотизма, сопричастности к героической истории Российского государства; • формирование у подрастающего поколения верности Родине, готовности служению Отечеству и его вооруженной защите; • формирование гражданского отношения к Отечеству; • воспитание верности духовным традициям России; • развитие общественной активности, воспитание сознательного отношения к народному достоянию, уважения к национальным традициям. 	<ul style="list-style-type: none"> • День народного единства; • классные часы, посвященные Международному Дню толерантности; • месячник правовой культуры; • мероприятия, классные часы, посвященные Дню Конституции; • месячник гражданско-патриотического воспитания; • уроки мужества «Служить России суждено тебе и мне»; • День космонавтики; • Военно-спортивная игра «Зарница»; • акция «Ветеран» (поздравление ветеранов Великой Отечественной войны и труда); • уроки мужества; • «Неделя Памяти» (мероприятия, посвящённые Дню Победы); • День России; • интеллектуальные игры; • участие в районных, городских, республиканских и всероссийских конкурсах правовой, патриотической и краеведческой направленности.

Совместная педагогическая деятельность семьи и школы:

- посещение семей, в которых есть (или были) ветераны войны, дети войны;
- привлечение родителей к подготовке и проведению праздников, мероприятий;
- изучение семейных традиций;
- организация и проведение совместных встреч, конкурсов и викторин;
- организация совместных экскурсий в музеи;
- совместные проекты.

Пути реализации модуля «Я – гражданин»



Планируемые результаты:

В школе создана система гражданско-патриотического и правового воспитания, способствующая осознанию детьми их принадлежности к судьбе своего Отечества, ответственных за себя и окружающую действительность, готовых и способных строить жизнь, достойную современного человека.

В школе формируется личность, осознающая себя частью общества и гражданином своего Отечества, овладевающая следующими компетенциями:

- ценностное отношение к России, своему народу, своему краю, отечественному культурно-историческому наследию, государственной символике, законам Российской Федерации, родному языку, народным традициям, старшему поколению;
- знания об институтах гражданского общества, о государственном устройстве и социальной структуре российского общества, наиболее значимых страницах истории страны, об этнических традициях и культурном достоянии своего края, о примерах исполнения гражданского и патриотического долга;
- опыт постижения ценностей гражданского общества, национальной истории и культуры;
- опыт ролевого взаимодействия и реализации гражданской, патриотической позиции;
- опыт социальной и межкультурной коммуникации;
- знания о правах и обязанностях человека, гражданина, семьянина, товарища.

Модуль «Я – человек»

Направление 2: Воспитание нравственных чувств и этического сознания.

Задачи модуля:

Получение знаний

- о базовых национальных российских ценностях;
- различия хороших и плохих поступков;
- о правилах поведения в школе, дома, на улице, в общественных местах, на природе;
- о религиозной картине мира, роли традиционных религий в развитии Российского государства, в истории и культуре нашей страны;
- уважительного отношения к родителям, старшим, доброжелательное отношение к сверстникам и младшим;
- установления дружеских взаимоотношений в коллективе, основанных на взаимопомощи и взаимной поддержке;
- бережного, гуманного отношения ко всему живому;
- правил этики, культуры речи;
- стремление избегать плохих поступков, не капризничать, не быть упрямым; умение признаться в плохом поступке и проанализировать его;
- представления о возможном негативном влиянии на морально-психологическое состояние человека компьютерных игр, кино, телевизионных передач, рекламы;
- отрицательное отношение к аморальным поступкам, грубости, оскорбительным словам и действиям, в том числе в содержании художественных фильмов и телевизионных передач.

Ценности: нравственный выбор; жизнь и смысл жизни; справедливость; милосердие; честь, достоинство; свобода совести и вероисповедания; толерантность, представление о вере, духовной культуре и светской этике.

Основные направления работы

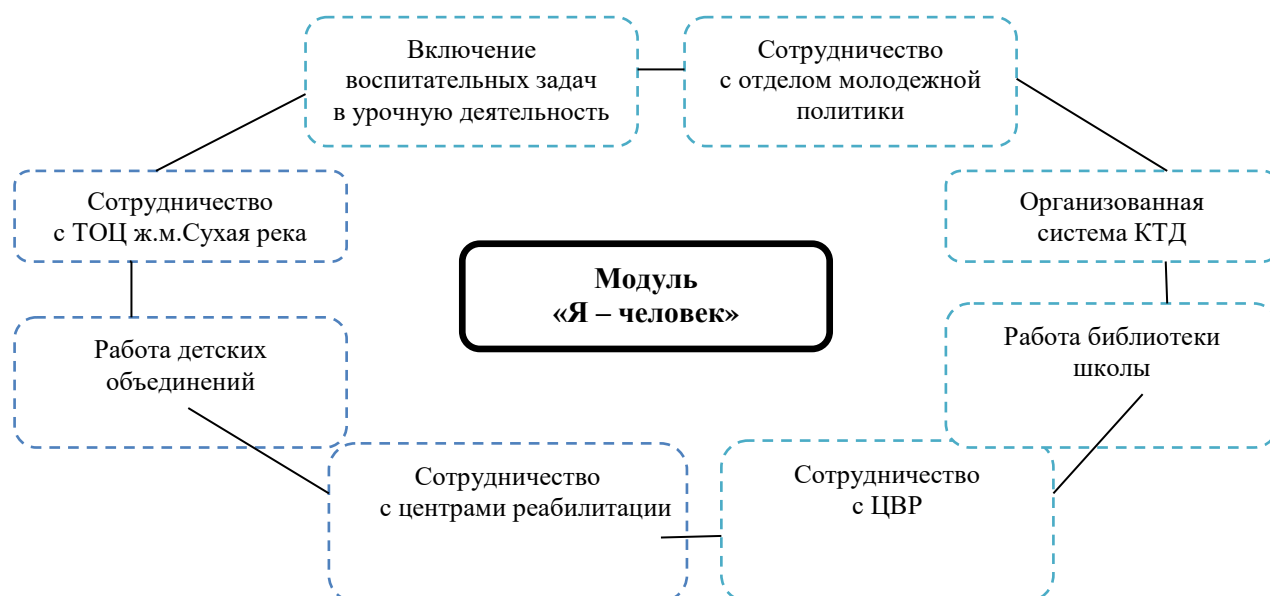
Воспитательные задачи	Ключевые дела
<ul style="list-style-type: none">• формирование духовно-нравственных ориентиров;• формирование гражданского отношения к себе;• воспитание сознательной дисциплины и культуры поведения, ответственности и	<ul style="list-style-type: none">• День Знаний;• День пожилого человека;• День Учителя;• День матери;• День посвящения в первоклассники;• благотворительная акция «Подари радугу»;• КТД «Новогодний праздник»;

<p>исполнительности;</p> <ul style="list-style-type: none"> • формирование потребности самообразования, самовоспитания своих морально-волевых качеств; • развитие самосовершенствования личности. 	<ul style="list-style-type: none"> • мероприятия ко Дню защитника Отечества; • праздничные мероприятия, посвященные 8 марта; • Последний звонок • совместные мероприятия с библиотеками (праздники, творческая деятельность, беседы); • беседы с обучающимися «Правила поведения в общественных местах», «Как не стать жертвой преступления, мошенничества» и т.д.; • вовлечение учащихся в детские объединения, секции, клубы по интересам.
---	--

Совместная педагогическая деятельность семьи и школы:

- оформление информационных стендов;
- тематические общешкольные родительские собрания;
- участие родителей в работе Совета школы, Профилактического совета, Совета отцов;
- организация субботников по благоустройству территории;
- организация и проведение совместных праздников, экскурсионных походов, посещение театров, музеев:
 - День Учителя;
 - День Матери;
 - семейный праздник – «Масленица»;
 - праздник «Моя семья»;
 - Вечер встречи
- участие родителей в конкурсах, акциях, проводимых в школе:
 - на лучшую новогоднюю игрушку;
 - акции милосердия, ярмарки благотворительности;
 - самый уютный класс;
- индивидуальные консультации (психологическая, логопедическая, педагогическая и медицинская помощь);
- изучение мотивов и потребностей родителей.

Пути реализации модуля «Я – человек»



Планируемые результаты:

- знания о моральных нормах и правилах нравственного поведения, в том числе об этических нормах взаимоотношений в семье, между поколениями, этносами, носителями разных убеждений, представителями различных социальных групп;

- нравственно-этический опыт взаимодействия со сверстниками, старшими и младшими детьми, взрослыми в соответствии с общепринятыми нравственными нормами;
- уважительное отношение к традиционным религиям;
- равнодушие к жизненным проблемам других людей, сочувствие к человеку, находящемуся в трудной ситуации;
- способность эмоционально реагировать на негативные проявления в детском обществе и обществе в целом, анализировать нравственную сторону своих поступков и поступков других людей;
- уважительное отношение к родителям (законным представителям), к старшим, заботливое отношение к младшим;
- знание традиций своей семьи и школы, бережное отношение к ним.

Модуль «Я и труд»

Направление 3. Воспитание трудолюбия, творческого отношения к учению, труду, жизни.

Задачи модуля:

Получение знаний

- о нравственных основах учебы, ведущей роли образования, труда и значении творчества в жизни человека и общества;
- уважение к труду и творчеству старших и сверстников;
- об основных профессиях;
- ценностного отношения к учебе как виду творческой деятельности;
- элементарные представления о роли знаний, науки, современного производства в жизни человека и общества;
- навыки коллективной работы, в том числе при разработке и реализации учебных и учебно-трудовых проектов;
- умение проявлять дисциплинированность, последовательность и настойчивость в выполнении учебных и учебно-трудовых заданий;
- умение соблюдать порядок на рабочем месте;
- бережное отношение к результатам своего труда, труда других людей, к школьному имуществу, учебникам, личным вещам;
- отрицательное отношение к лени и небрежности в труде и учебе, небрежливому отношению к результатам труда людей.

Ценности: уважение к труду; творчество и созидание; стремление к познанию и истине; целеустремленность и настойчивость; бережливость.

Основные направления работы

Воспитательные задачи	Ключевые дела
<ul style="list-style-type: none"> • формирование у учащихся осознания принадлежности к школьному коллективу; • стремление к сочетанию личных и общественных интересов, к созданию атмосферы подлинного товарищества и дружбы в коллективе; • воспитание сознательного отношения к учебе, труду; • развитие познавательной активности, участия в общешкольных мероприятиях; • формирование готовности школьников к сознательному выбору профессии. 	<ul style="list-style-type: none"> • Праздник «Осень к нам пришла»; • День профориентации; • День посвящения в первоклассники; • субботники по благоустройству территории школы; • акция «Мастерская Деда Мороза»; • оформление класса к Новому году; • оформление класса ко Дню Победы; • экскурсии на предприятия города; • выставки декоративно-прикладного творчества; • конкурсные, познавательно-развлекательные, сюжетно-ролевые и коллективно-творческие мероприятия; • вовлечение учащихся в детские объединения, секции, клубы по интересам.

Совместная педагогическая деятельность семьи и школы:

- участие родителей в празднике «Осень к нам пришла»;
- участие родителей в субботниках по благоустройству территории школы;
- организация экскурсий на предприятия с привлечением родителей;
- совместные проекты с родителями «Школьный двор», конкурс «Домик для птиц»;
- организация встреч-бесед с родителями – людьми различных профессий, прославившихся своим трудом, его результатами;
- участие в коллективно-творческих делах по подготовке праздников.

Пути реализации модуля «Я – и труд»



Планируемые результаты:

- ценностное отношение к труду и творчеству, человеку труда, трудовым достижениям России и человечества, трудолюбие;
- ценностное и творческое отношение к учебному труду;
- знания о различных профессиях;
- навыки трудового творческого сотрудничества со сверстниками, взрослыми;
- осознание приоритета нравственных основ труда, творчества, создания нового;
- опыт участия в различных видах общественно полезной и личностно значимой деятельности;
- потребности и умения выражать себя в различных доступных и наиболее привлекательных для ребенка видах творческой деятельности;
- мотивация к самореализации в социальном творчестве, познавательной и практической, общественно полезной деятельности.

Модуль «Я и здоровье»

Направление 4. Формирование ценностного отношения к семье, здоровью и здоровому образу жизни.

Цель: Формирование у детей и их родителей ответственного отношения к здоровому образу жизни, сохранение и укрепление здоровья детей младшего школьного возраста, пропаганда физической культуры, спорта, туризма в семье.

Задачи модуля:

Получение знаний

- о здоровом образе жизни и опасностях, угрожающих здоровью людей;
- овладение комплексами упражнений, разнообразными навыками двигательной активности, спортивных игр, а также понимание их смысла, значения для укрепления здоровья;
- понимание устройства человеческого организма, способы сбережения здоровья;

- влияние слова на физическое и психологическое состояние человека («слово может убить, слово может спасти»);
- получение опыта укрепления и сбережения здоровья в процессе учебной работы;
- осмысленное чередование умственной и физической активности в процессе учебы;
- регулярность безопасных физических упражнений, игр на уроках физической культуры, на перемене;
- опыт ограждения своего здоровья и здоровья близких людей от вредных факторов окружающей среды;
- соблюдение правил личной гигиены, чистоты тела и одежды, корректная помощь в этом младшим, нуждающимся в помощи;
- составление и следование здоровьесберегающему режиму дня – учебы, труда и отдыха;
- отказ от вредных здоровью продуктов питания, стремление следовать экологически безопасным правилам в питании, ознакомление с ними своих близких;

Ценности: уважение родителей; забота о старших и младших; здоровье физическое и стремление к здоровому образу жизни, здоровье нравственное и социально-психологическое.

Основные направления работы

Воспитательные задачи	Ключевые дела
<ul style="list-style-type: none"> • создание условий для сохранения физического, психического, духовного и нравственного здоровья учащихся; • воспитание негативного отношения к вредным привычкам; • пропаганда физической культуры и здорового образа жизни. 	<ul style="list-style-type: none"> • День Здоровья; • система профилактических мер по ПДД и ОБЖ; • профилактическая программа «Школа и здоровье»; • акция «Спорт вместо наркотиков», «Я выбираю спорт как альтернативу пагубным привычкам»; • спортивные мероприятия, игры; • беседы врачей с обучающимися «Здоровый образ жизни», «Профилактика простудных заболеваний» и т.д.; • участие в массовых мероприятиях «День памяти жертв ДТП», «День защиты детей»; • акция «Внимание – дети!» по профилактике дорожно-транспортного травматизма; • мероприятия, посвященные Всемирному дню борьбы со СПИДом; • вовлечение учащихся в детские объединения, секции, клубы по интересам.

Совместная педагогическая деятельность семьи и школы:

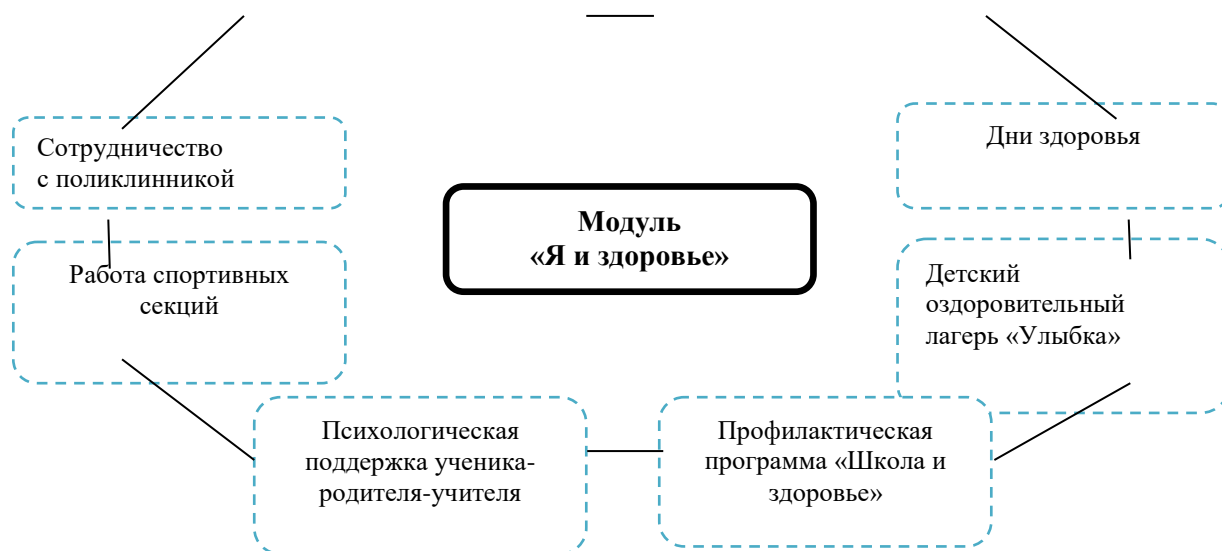
- родительские собрания по профилактике табакокурения, наркомании, сквернословия, детского дорожно-транспортного травматизма;
- беседы на тему:
 - информационной безопасности и духовного здоровья детей;
 - укрепления детско-родительских отношений, профилактики внутрисемейных конфликтов, создание безопасной и благоприятной обстановки в семье;
 - безопасности детей в лесу, на водоемах и т.д.;
- консультации психолога, медсестры, учителя физической культуры по вопросам здоровьесбережения обучающихся;
- распространение буклетов для родители по вопросам наркопрофилактики «Это необходимо знать»;
- совместный праздник для детей и родителей «Мама, папа, я – спортивная семья».

Пути реализации модуля «Я и здоровье»

Включение
воспитательных задач
в урочную деятельность

324

Организованная
система КТД
по здоровьесбережению



Планируемые результаты:

В школе создана предметно-развивающая среда, способствующая повышению уровня физического, психического и социального здоровья обучающихся; соблюдается оптимальный режим учебного труда и активного отдыха детей. Дети, родители и педагоги осознанно относятся к своему здоровью как основному фактору успеха на последующих этапах жизни в современном гражданском обществе.

Формируемые компетенции:

- ценностное отношение к своему здоровью, здоровью близких и окружающих людей;
- знания о взаимной обусловленности физического, нравственного, психологического, психического и социально-психологического здоровья человека, о важности морали и нравственности в сохранении здоровья человека;
- личный опыт здоровьесберегающей деятельности;
- знания о роли физической культуры и спорта для здоровья человека, его образования, труда и творчества;
- знания о возможном негативном влиянии компьютерных игр, телевидения, рекламы на здоровье человека.

Модуль «Я и природа»

Направление 5. Воспитание ценностного отношения к природе, окружающей среде.

Задачи модуля:

- развитие интереса к природе, природным явлениям и формам жизни, понимание активной роли человека в природе;
- ценностное отношение к природе и всем формам жизни;
- элементарный опыт природоохранительной деятельности;
- бережное отношение к растениям и животным.

Ценности: родная земля; заповедная природа; планета Земля; экологическое сознание.

Основные направления работы

Воспитательные задачи	Ключевые дела
<ul style="list-style-type: none"> • воспитание понимания взаимосвязей между человеком, обществом, природой; • воспитание гуманистического отношения к людям; • формирование эстетического отношения учащихся к окружающей среде и труду как источнику радости и творчества людей; • воспитание экологической 	<ul style="list-style-type: none"> • тематические классные часы, посвященные проблемам экологии; • экологическая акция «Живи, родник!»; • организация экскурсий по историческим местам; • посещение историко-краеведческого музея; • экологические субботники; • классные часы «Школа экологической грамотности»; • организация и проведение походов выходного дня;

грамотности.	<ul style="list-style-type: none"> • участие в экологических конкурсах; • дни экологической безопасности; • День птиц; • участие в районных, городских, республиканских конкурсах проектно-исследовательских работ по экологии; • конкурс «Домик для птиц»; • участие в реализации проекта по благоустройству территории; • вовлечение учащихся в детские объединения, секции, клубы по интересам.
--------------	---

Совместная педагогическая деятельность семьи и школы:

- тематические классные родительские собрания;
- совместные проекты с родителями «Школьный двор», конкурс «Домик для птиц»;
- участие родителей в субботниках по благоустройству территории гимназии;
- привлечение родителей для совместной работы во внеурочное время.

Пути реализации модуля «Я и природа»



Планируемые результаты:

- ценностное отношение к природе;
- опыт эстетического, эмоционально-нравственного отношения к природе;
- знания о традициях нравственно-этического отношения к природе в культуре народов России, нормах экологической этики;
- опыт участия в природоохранной деятельности в школе, на пришкольном участке, по месту жительства;
- личный опыт участия в экологических инициативах, проектах.

Модуль «Я и культура»

Направление 6. Воспитание ценностного отношения к прекрасному, формирование представлений об эстетических идеалах и ценностях.

Задачи модуля:

Получение знаний

- о душевной и физической красоте человека;
- формирование эстетических идеалов, чувства прекрасного; умение видеть красоту природы, труда и творчества;
- интерес к чтению, произведениям искусства, детским спектаклям, концертам, выставкам, музыке;
- интерес к занятиям художественным творчеством;

- стремление к опрятному внешнему виду;
- отрицательное отношение к некрасивым поступкам и неряшливости.

Ценности: красота; гармония; духовный мир человека; эстетическое развитие.

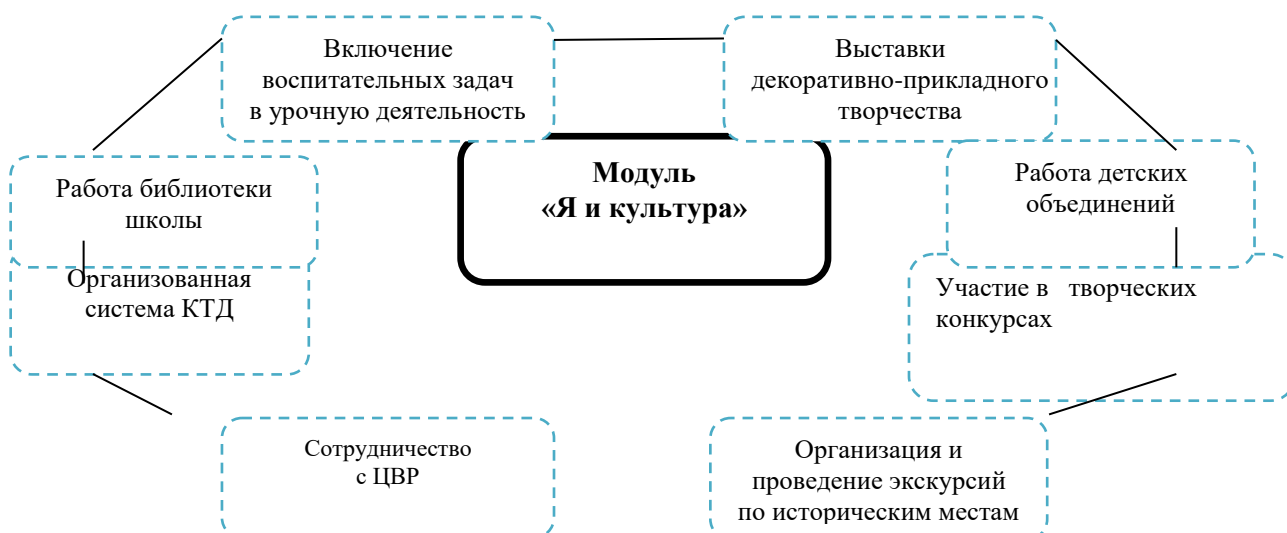
Основные направления работы

Воспитательные задачи	Ключевые дела
<ul style="list-style-type: none"> • раскрытие духовных основ отечественной культуры; • воспитание у школьников чувства прекрасного, развитие творческого мышления, художественных способностей, формирование эстетических вкусов, идеалов; • формирование понимания значимости искусства в жизни каждого гражданина; • формирование культуры общения, поведения, эстетического участия в мероприятиях. 	<ul style="list-style-type: none"> • День знаний; • выполнение творческих заданий по разным предметам; • посещение учреждений культуры; • День родной школы; • КТД эстетической направленности; • Последний звонок; • организация экскурсий по историческим местам ; • участие в творческих конкурсах, проектах, выставках декоративно-прикладного творчества; • совместные мероприятия с библиотеками (праздники, творческая деятельность); • вовлечение учащихся в детские объединения, секции, клубы по интересам.

Совместная педагогическая деятельность семьи и школы:

- участие в коллективно-творческих делах;
- совместные проекты;
- привлечение родителей к подготовке и проведению праздников, мероприятий;
- организация и проведение семейных встреч, конкурсов и викторин;
- организация экскурсий по историческим местам;
- совместные посещения с родителями театров, музеев;
- участие родителей в конкурсах, акциях, проводимых в школе;
- участие в художественном оформлении классов, школы к праздникам, мероприятиям.

Пути реализации модуля «Я и культура»



Планируемые результаты:

- умения видеть красоту в окружающем мире;
- умения видеть красоту в поведении, поступках людей;
- знания об эстетических и художественных ценностях отечественной культуры;
- опыт эмоционального постижения народного творчества, этнокультурных традиций, фольклора народов России;

- опыт эстетических переживаний, наблюдений эстетических объектов в природе и социуме, эстетического отношения к окружающему миру и самому себе;
- опыт самореализации в различных видах творческой деятельности, формирование потребности и умения выражать себя в доступных видах творчества;
- мотивация к реализации эстетических ценностей в пространстве образовательного учреждения и семьи.

Все направления дополняют друг друга и обеспечивают развитие личности на основе отечественных духовных, нравственных и культурных традиций.

6. Совместная деятельность школы, семьи и общественности.

Совместная деятельность школы и семьи.

Духовно-нравственное развитие и воспитание обучающихся на ступени начального общего образования осуществляются не только образовательным учреждением, но и семьей. Взаимодействие образовательного учреждения и семьи имеет решающее значение для организации нравственного уклада жизни обучающегося.

Основные формы взаимодействия школы и семьи по направлениям (модулям):

1. Модуль «Я – гражданин»

- посещение семей, в которых есть (или были) ветераны войны;
- привлечение родителей к подготовке и проведению праздников, мероприятий;
- изучение семейных традиций;
- организация и проведение совместных встреч, конкурсов и викторин;
- организация совместных экскурсий в музеи;
- совместные проекты.

2. Модуль «Я – человек»

- оформление информационных стендов;
- тематические общешкольные родительские собрания;
- участие родителей в работе Совета школы, Родительского комитета и Профилактического совета;
- организация субботников по благоустройству территории;
- организация и проведение совместных праздников, экскурсионных походов, посещение театров, музеев:
 - День Учителя;
 - День Матери;
 - семейный праздник – «Масленица»;
 - праздник «Моя семья»;
- участие родителей в конкурсах, акциях, проводимых в школе:
 - на лучшую новогоднюю игрушку;
 - благотворительная акция «Дети – детям»;
 - благотворительные ярмарки;
 - самый уютный класс;
- индивидуальные консультации (психологическая, логопедическая, педагогическая и медицинская помощь);
- изучение мотивов и потребностей родителей.

3. Модуль «Я и труд»

- участие родителей в субботниках по благоустройству территории школы;
- организация экскурсий на предприятия с привлечением родителей;
- совместные проекты с родителями «Школьный двор», конкурс «Домик для птиц»;
- организация встреч-бесед с родителями – людьми различных профессий, прославившихся своим трудом, его результатами;
- участие в коллективно-творческих делах по подготовке праздников.

4. Модуль «Я и здоровье».

- родительские собрания по профилактике табакокурения, наркомании, сквернословия, детского дорожно-транспортного травматизма;
- беседы на тему:
 - информационной безопасности и духовного здоровья детей;

- укрепления детско-родительских отношений, профилактики внутрисемейных конфликтов, создание безопасной и благоприятной обстановки в семье;
- безопасности детей в лесу, на водоемах и т.д.;
- консультации психолога, медсестры, учителя физической культуры по вопросам здоровьесбережения обучающихся;
- распространение буклетов для родители по вопросам наркопрофилактики «Это необходимо знать»;
- совместный праздник для детей и родителей «Мама, папа, я – спортивная семья».

5. Модуль «Я и природа»

- тематические классные родительские собрания;
- совместные проекты с родителями «Школьный двор», конкурс «Домик для птиц»;
- участие родителей в субботниках по благоустройству территории школы;
- привлечение родителей для совместной работы во внеурочное время.

6. Модуль «Я и культура»

- участие в коллективно-творческих делах;
- совместные проекты;
- привлечение родителей к подготовке и проведению праздников, мероприятий;
- организация и проведение семейных встреч, конкурсов и викторин;
- организация экскурсий по историческим местам района;
- совместные посещения с родителями театров, музеев;
- участие родителей в конкурсах, акциях, проводимых в школе;
- участие в художественном оформлении классов, школы к праздникам, мероприятиям.

7. Социальное проектирование подростков как ведущая форма социализации подростков.

Социальное проектирование - важное направление в деятельности подростковой школы и включает в себя социальную пробу, социальную практику и социальный проект.

Под социальной пробой понимают такой вид социального взаимодействия, в ходе которого подросток получает и присваивает информацию о социальных объектах и явлениях, получает и осознает опыт своего социального взаимодействия. Как правило, место социальных проб в основной школе есть учебный предмет обществознание.

Социальная практика – это, во-первых, процесс освоения, отработки социальных навыков и, во-вторых, познание не внешней, демонстрируемой, заявляемой стороны социальной действительности, а внутренней, сущностной, часто скрытой и неочевидной. Такую социальную практику подростки могут пройти при реализации социальных проектов.

Социальный проект – предполагает создание в ходе осуществления проекта нового, ранее не существовавшего, как минимум в ближайшем социальном окружении, социально значимого продукта. Этот продукт деятельности является средством разрешения противоречия между социальной трудностью, проблемой, воспринимаемой как лично значимая, и потребностью личности, а сама деятельность – мостом, связывающим социум и личность.

Освоение социальной практики предполагает получение опыта социальной пробы в заданной теме (прежде чем отрабатывать социальные навыки на этапе социальной практики, в ходе социальной пробы необходимо получить опыт социального взаимодействия; прежде чем узнавать «изнанку жизни», необходимо познакомиться и с ее видимой стороной); реализация социального проекта предполагает включение в качестве проектных шагов, отдельных элементов действия в рамках социальной пробы или практики. Для освоения подростком социальной практики или социального проекта как вида деятельности не обязательно содержательное единство осуществляемых этапов. Таким образом, проба, практика и проект могут существовать как взаимодополняющие, опосредующие виды деятельности, но могут существовать и как самостоятельные, конечные, завершенные, в зависимости от целей и содержания деятельности.

Социальное проектирование – цельное комплексное явление, и ее элементы содержательно, логически и структурно связаны друг с другом.

В ходе социальной пробы происходит познание социальной действительности, в ходе социальной практики – проблематизация того, что было познано на этапе пробы, а в ходе проектной деятельности – преобразование социального объекта, явления, ситуации.

Объектом деятельности в ходе социального проектирования могут выступать:

- социальные явления («социальные негативы» – курение, наркомания, сквернословие, алкоголизм);
- социальные отношения (отношение к старикам, к молодежи, к детям; отношение к клиенту, к потребителю, к заказчику; политическое взаимодействие, влияние, др.);
- социальные институты (органы власти и управления, политическая партия, школа, больница, магазин, почта, парикмахерская и др.);
- социальная среда: ландшафт в целом (городской, сельский), социальный ландшафт (пандусы, остановки, реклама, места отдыха, выгула собак, игровые площадки, внешний вид и обустройство стадиона и т.п.)

Субъектами социальной пробы, практики и проекта становятся подростки и взрослые, вовлеченные в проектирование. Как и любая другая деятельность, социальное проектирование не может быть освоено подростком вдруг, одномоментно. Навыки межличностного взаимодействия, приобретенные подростком в других видах деятельности, умение и способность к продуктивной деятельности, общий уровень психического развития – те критерии, качественные характеристики которых, с одной стороны, являются показателями степени готовности подростка к социальному проектированию, а с другой – базой, основой проектирования.

Поэтапное прохождение через пробу, практику и проект формирует внутри предшествующей деятельности предпосылки для развития следующей. Параллельно с этим должна быть специально организована учебная деятельность подростка, целью которой является освоение содержания понятия «социальное проектирование» и основных навыков его проведения.

Ожидаемыми результатами социального проектирования могут стать:

- ✓ повышенная социальная активность учащихся, их готовность принять личное практическое участие в улучшении социальной ситуации в местном сообществе;
- ✓ готовность органов местного самоуправления выслушать доводы воспитанников и принять их предложения по улучшению социальной ситуации;
- ✓ реальный вклад учащихся в изменение социальной ситуации в местном сообществе. Положительные изменения в сознании детей и подростков, повышение уровня общей культуры воспитанников;
- ✓ наличие у членов проектных групп сформированных навыков коллективной работы по подготовке и реализации собственными силами реального социально полезного дела;
- ✓ изменение общественного мнения, увеличения числа жителей, готовых лично включиться в практическую деятельность по улучшению социальной ситуации в местном сообществе.

8. Критерии, показатели эффективности деятельности образовательного учреждения по психолого-педагогической поддержке социализации обучающихся на ступени основного общего образования.

Эффективность психолого-педагогической поддержки социализации учащихся может быть определена по сумме критериев, каждый из которых фиксирует ту или иную важную сторону этого процесса.

Одним из ключевых следует считать *степень развитости речевого общения подростков*, что предполагает: наличие большого запаса слов, образность и правильность речи; логичность построения и изложения высказывания; точное восприятие устного слова и точную передачу идей партнеров своими словами; умение выделять из услышанного существо дела; корректно ставить вопросы; краткость и точность формулировок ответов на вопросы партнеров.

Достаточно простого экспертного наблюдения за манерой поведения группы общающихся подростков, вслушивания в используемую ими лексику, чтобы понять, насколько они социально культурны, насколько усвоено ими понимание того, что взаимодействие – это диалог, требующий терпимости и к идеям, и к мелким недостаткам партнера, умения слушать и говорить, уважая собеседника.

Другим не менее важным показателем эффективности психолого-педагогических усилий воспитателей выступает степень развитости у учащихся способности к конструктивному и продуктивному сотрудничеству в достижении общей цели. Сам **выбор форм, в которых осуществляется трудовое взаимодействие подростков в той или иной коллективной деятельности** (учебной, творческой, исследовательской и др.), есть исключительно чуткий критерий для оценки результатов социализации.

В современном российском обществе, как и во всех обществах, переживающих период быстрого и резкого социального расслоения, усиления миграционных процессов и роста криминалитета, подростково-молодежная среда демонстрирует рост интолерантности, ксенофобии и агрессивности, а с другой стороны – социального равнодушия к происходящему. Эффективная социализация помогает юному гражданину осознать себя как социально ответственной личности с отчетливой общественной позицией. Отсюда – такой комплексный критерий, как **толерантность подросткового сообщества, культуросообразность его развития**. Понятно, что комплексность этого критерия предопределена разнообразием тех площадок диалога, на которых формируется толерантность и которые сами нуждаются в целенаправленной психолого-педагогической поддержке.

Как уже отмечалось, важнейшим результатом социализации является становление критически мыслящей, саморазвивающейся личности. Подросток, находящийся на этапе перехода в эту ответственно осознаваемую им личностную автономию, не может не иметь установки на самообразование, на самостоятельный поиск источников, помогающих ему расширять, уточнять и – главное – усложнять (т.е. делать более объемными, многомерными) свои представления о самом себе и о мире. Такова природа еще одного из важнейших критериев – **включенность подростков в процесс самообразования и наличие системы мер по психолого-педагогической поддержке и стимулированию этого процесса со стороны образовательного учреждения**.

Переход подростка к самообразованию есть не просто проявление тенденции к самостоятельности в учении. Этот шаг знаменует момент возникновения у него нового отношения к себе: потребность в экспертной оценке своих достижений, повышение внутренней уверенности в своих умениях, личностное проявление и признание этого проявления сверстниками и взрослыми; пробуждение активного взаимодействия и экспериментирования (в культурных формах!) с миром социальных отношений.

Именно поэтому закономерно выдвигание таких критериев, как степень развитости следующих направлений деятельности :

- совместной распределенной учебной деятельности в личностно ориентированных формах (включающих возможность самостоятельного планирования и целеполагания, возможность проявить свою индивидуальность, выполнять «взрослые» функции – контроля, оценки, дидактической организации материала и пр.);
- совместной распределенной проектной деятельности, ориентированной на получение социально значимого продукта;
- исследовательской деятельности в ее разных формах, в том числе осмысленное экспериментирование с природными объектами, социальное экспериментирование, направленное на выстраивание отношений с окружающими людьми, тактики собственного поведения;
- творческой деятельности (художественной, технической и др. видах деятельности);
- спортивной деятельности, направленной на построение образа себя, позитивное самоизменение.

9. Основные формы повышения педагогической культуры родителей (законных

представителей) обучающихся.

Одно из ключевых направлений реализации программы воспитания и социализации обучающихся на ступени основного общего образования является повышение педагогической культуры родителей.

Педагогическая культура родителей (законных представителей) обучающихся — один из самых действенных факторов их духовно-нравственного развития и воспитания, поскольку уклад семейной жизни представляет собой один из важнейших компонентов, формирующих нравственный уклад жизни обучающегося.

Необходимо восстановление с учетом современных реалий накопленных в нашей стране позитивных традиций содержательного педагогического взаимодействия семьи и образовательного учреждения, систематического повышения педагогической культуры родителей (законных представителей).

Права и обязанности родителей (законных представителей) в современных условиях определены в статьях 38, 43 Конституции Российской Федерации, главе 12 Семейного кодекса Российской Федерации, статьях 17, 18, 19, 52 Закона Российской Федерации «Об образовании».

Система работы ОУ по повышению педагогической культуры родителей (законных представителей) в обеспечении духовно-нравственного развития и воспитания обучающихся младшего школьного возраста основана на следующих принципах:

- совместная педагогическая деятельность семьи и школы, в том числе в определении основных направлений, ценностей и приоритетов деятельности гимназии по духовно-нравственному развитию и воспитанию обучающихся;
- сочетание педагогического просвещения с педагогическим самообразованием родителей (законных представителей);
- педагогическое внимание, уважение и требовательность к родителям (законным представителям);
- поддержка и индивидуальное сопровождение становления и развития педагогической культуры каждого из родителей (законных представителей);
- содействие родителям (законным представителям) в решении индивидуальных проблем воспитания детей;
- опора на положительный опыт семейного воспитания.

В системе повышения педагогической культуры родителей (законных представителей) используются различные формы работы, в том числе: родительское собрание, родительская конференция, организационно-деятельностная и психологическая игра, собрание-диспут, родительский лекторий, встреча за круглым столом, вечер вопросов и ответов, педагогический практикум, тренинг для родителей и другие.

Формы психолого-педагогического просвещения родителей

- *родительские собрания, направленные на обсуждение с родителями общих и наиболее актуальных вопросов воспитания детей в семье и школе, знакомство родителей с задачами и итогами работы школы*
 - ✓ **общешкольные родительские собрания** проводятся (ориентировочно) два раза в год. Цель: знакомство с нормативно-правовыми документами о школе, основными направлениями, задачами, итогами работы;
 - ✓ **классные родительские собрания** проводятся четыре-пять раз в год. Цель: обсуждение задач учебно-воспитательной работы класса, планирование воспитательной работы, определение путей тесного сотрудничества семьи и школы, рассмотрение актуальных педагогических проблем;
- *родительские конференции, предусматривающие расширение, углубление и закрепление знаний о воспитании детей и посвященные обмену опытом в семейном воспитании, а также конференции с обсуждением проблемных тем и ситуаций;*
- *родительский лекторий, способствующий повышению педагогической культуры родителей;*
- *презентации семейного опыта, способствующие использованию позитивного опыта*

благополучных семей;

- *вечер вопросов и ответов с приглашением специалистов по вопросам воспитания детей;*
- *«круглый стол» - форма, дающая возможность обсудить различные ситуации в воспитании, изучить опыт преодоления конфликтных ситуаций, которые складываются в самом ученическом коллективе, школе, семье. Данная форма предлагает практическое решение назревших проблем;*
- *дискуссионные клубы, собрания-диспуты нацелены на выявление и согласование различных точек зрения в сообществе педагогов и родителей;*
- *деловые и ролевые игры дают возможность моделировать социальные отношения, отношения с детьми в коллективе, семье;*
- *социально-психологические тренинги – активная форма работы с родителями, которые хотят изменить свое взаимодействие с собственным ребенком, сделать его более открытым и доверительным, обычно проводятся психологом;*
- *семинары – практикумы - на семинарах родителей обучают правильному общению с ребёнком, умениям выявлять причины конфликтов между супругами и между родителями и детьми, умению строить конструктивные отношения с ребёнком и окружающими;*
- *совместные собрания с детьми – форма работы, которая сплачивает родителей и детей, дает возможность увидеть своих детей «с другой стороны», их возможности и таланты, достижения в школьной жизни.*

В рамках формирования у родителей культуры принадлежности к школьному образовательному пространству могут быть использованы следующие формы встреч с родителями:

- *встреча с администрацией и педагогом-психологом;*
- *«День открытых дверей в классе» - демонстрация достижений обучающихся родителям;*
- *Ежегодная работа родительского комитета школы и классов.*

Индивидуальные тематические консультации: обмен информацией, дающей реальное представление о школьных делах и поведении ребенка, его проблемах.

Индивидуальные консультации – одна из важнейших форм взаимодействия классного руководителя с семьей. Особенно она необходима, когда педагог набирает класс. Для того чтобы преодолеть беспокойство родителей, боязнь разговора о своем ребенке, необходимо проводить индивидуальные консультации-собеседования с родителями. Готовясь к консультации, целесообразно определить ряд вопросов, ответы на которые помогут планированию воспитательной работы с классом. Индивидуальная консультация должна иметь ознакомительный характер и способствовать созданию хорошего контакта между родителями и учителем. Учитель должен дать родителям возможность рассказать ему все то, с чем они хотели бы познакомить учителя в неофициальной обстановке, и выяснить важные сведения для своей профессиональной работы с ребенком:

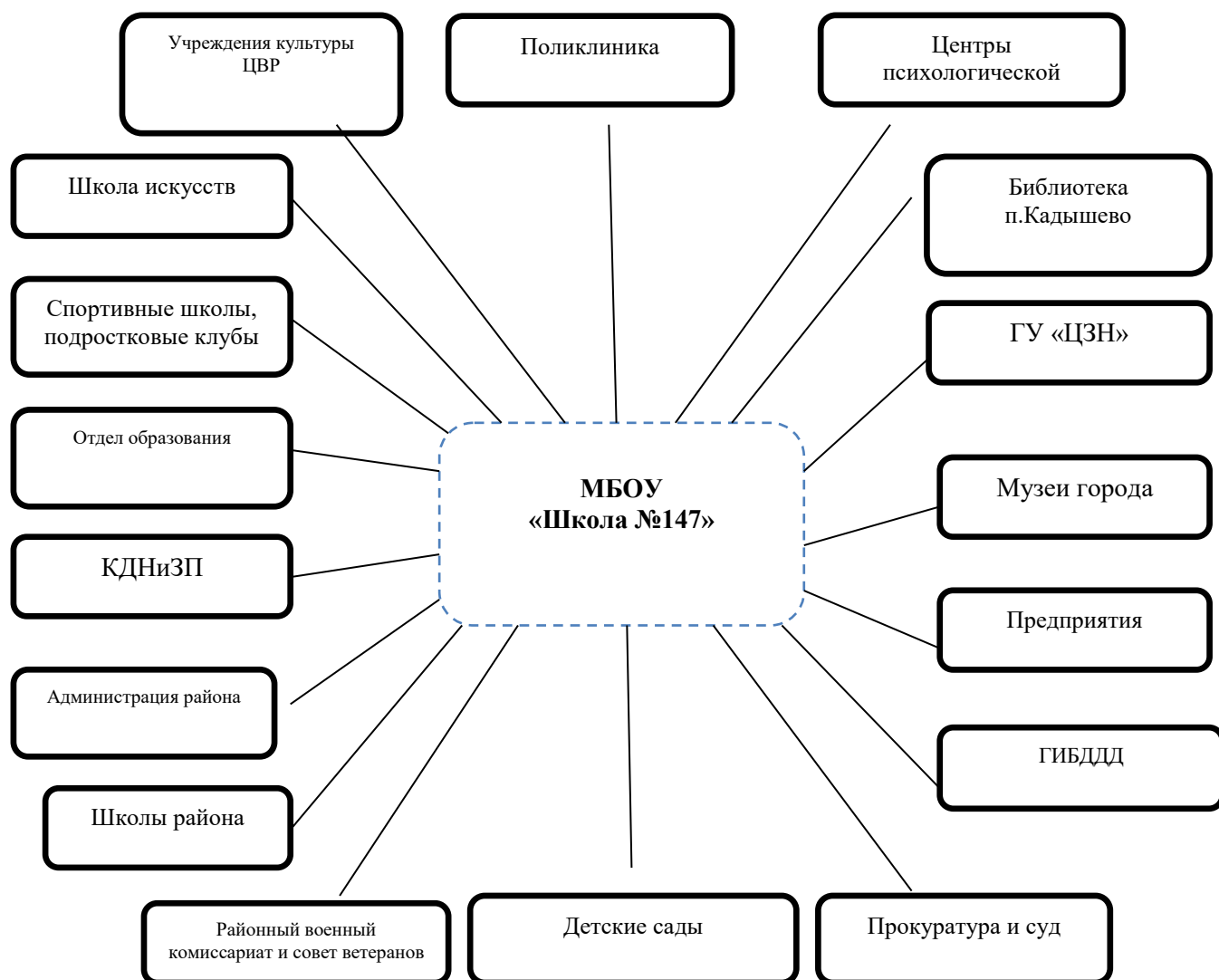
- особенности здоровья ребенка;
- его увлечения, интересы;
- предпочтения в общении в семье;
- поведенческие реакции;
- особенности характера;
- мотивации учения;
- моральные ценности семьи.

Посещение семьи: индивидуальная работа педагога, психолога (по необходимости) с родителями, знакомство с условиями жизни.

Взаимодействие школы с социальными партнерами.

Школа активно взаимодействует с социальными партнерами в целях реализации

программы воспитания и социализации обучающихся.



10. Планируемые результаты программы воспитания и социализации обучающихся на ступени основного общего образования.

Каждое из основных направлений духовно-нравственного развития и воспитания школьников должно обеспечивать присвоение ими соответствующих ценностей, формирование знаний, начальных представлений, опыта эмоционально-ценностного постижения действительности и общественного действия в контексте становления идентичности (самосознания) гражданина России.

В результате реализации программы воспитания и социализации обучающихся на ступени основного общего образования должно обеспечиваться достижение обучающимися:

воспитательных результатов – тех духовно-нравственных приобретений, которые получил школьник вследствие участия в той или иной деятельности (например, приобрел, участвуя в каком-либо мероприятии, некое знание о себе и окружающих, опыт самостоятельного действия, пережил и прочувствовал нечто как ценность).

эффекта – последствия результата, то, к чему привело достижение результата (развитие школьника как личности, формирование его компетентности, идентичности и т.д.).

При этом учитывается, что достижение эффекта – развитие личности обучающегося, формирование его социальной компетентности и т.д. становится возможным благодаря воспитательной деятельности педагога, других субъектов духовно-нравственного

развития и воспитания (семьи, друзей, ближайшего окружения, общественности, СМИ и т.п.), а также собственным усилиям самого обучающегося.

Воспитательные результаты и эффекты деятельности школьников распределяются по трем уровням.

Первый уровень результатов – приобретение школьником социальных знаний (об общественных нормах, устройстве общества, социально одобряемых и неодобряемых формах поведения в обществе и т.п.), первичного понимания социальной реальности и повседневной жизни. Для достижения данного уровня результатов особое значение имеет взаимодействие ученика со своими учителями (в основном и дополнительном образовании) как значимыми для него носителями положительного социального знания и повседневного опыта.

Второй уровень результатов – получение школьником опыта переживания и позитивного отношения к базовым ценностям общества, ценностного отношения к социальной реальности в целом. Для достижения данного уровня результатов особое значение имеет взаимодействие обучающихся между собой на уровне класса, школы, т.е. в защищенной, дружественной просоциальной среде, в которой ребенок получает (или не получает) первое практическое подтверждение приобретенных социальных знаний, начинает их ценить (или отвергает).

Третий уровень результатов – получение школьником опыта самостоятельного общественного действия. Только в самостоятельном общественном действии юный человек действительно становится (а не просто узнает о том, как стать) гражданином, социальным деятелем, свободным человеком. Для достижения данного уровня результатов особое значение имеет взаимодействие школьника с представителями различных социальных субъектов за пределами школы, в открытой общественной среде.

С переходом от одного уровня результатов к другому существенно возрастают воспитательные эффекты:

- на первом уровне воспитание приближено к обучению, при этом предметом воспитания как учения являются не столько научные знания, сколько знания о ценностях;
- на третьем уровне создаются необходимые условия для участия обучающихся в нравственно-ориентированной социально значимой деятельности.

Таким образом, знания о ценностях переводятся в реально действующие, осознанные мотивы поведения, значения ценностей присваиваются обучающимися и становятся их личностными смыслами, духовно-нравственное развитие школьников достигает относительной полноты.

Переход от одного уровня воспитательных результатов к другому должен быть последовательным, постепенным.

Достижение трех уровней воспитательных результатов обеспечивает появление значимых эффектов воспитания и социализации детей – формирование у школьников коммуникативной, этической, социальной, гражданской компетентности и социокультурной идентичности в ее национально-государственном, этническом, религиозном, тендерном и других аспектах.

Таким образом, программа воспитания и социализации обучающихся на ступени основного общего образования направлена на создание **модели выпускника школы.**

Модель выпускника основной школы

<p>Ценностный потенциал:</p> <ul style="list-style-type: none"> • восприятие ценности достоинства человека; • уважение к своей Родине-России; • тактичность; • трудолюбие; • чуткость; • реализм 	<p>Творческий потенциал:</p> <ul style="list-style-type: none"> • профессиональные навыки, соответствующие складывающимся интересам, и элементарные навыки поискового мышления.
<p>Познавательный потенциал:</p> <ul style="list-style-type: none"> • знания, умения, навыки, 	<p>Коммуникативный потенциал:</p> <ul style="list-style-type: none"> • Усвоение основ коммуникативной культуры

<p>соответствующие личным потребностям конкретного школьника и образовательному стандарту второй ступени;</p> <ul style="list-style-type: none"> • знания широкого спектра профессиональной деятельности человека (прежде всего экологической и правовой); • знание своих психофизических особенностей; • абстрактно-логическое мышление • Сформированность индивидуального стиля учебной деятельности, устойчивых учебных интересов и склонностей, • умение развивать и управлять познавательными процессами личности, • способность адекватно действовать в ситуации выбора на уроке. 	<p>личности: умение высказывать и отстаивать свою точку зрения;</p> <ul style="list-style-type: none"> • овладение навыками неконфликтного общения; • способность строить и вести общение в различных ситуациях с людьми, отличающимися друг от друга по возрасту, ценностным ориентациям и другим признакам. • Профессиональные навыки, соответствующие складывающимся интересам, и элементарные навыки поискового мышления.
<p>Художественный потенциал:</p> <ul style="list-style-type: none"> • эстетическая культура, художественная активность. • Способность видеть и понимать гармонию и красоту, • знание выдающихся деятелей и произведений литературы и искусства, • апробация своих возможностей в музыке, литературе, сценическом и изобразительном искусстве. 	<p>Нравственный потенциал:</p> <ul style="list-style-type: none"> • Восприятие и понимание ценностей «человек», «личность», «индивидуальность», «труд», «общение», «коллектив», «доверие», «выбор». Знание и соблюдение традиций школы. • Осознание возможностей, достоинств и недостатков собственного «Я», овладение приемами и методами самообразования и самовоспитания, ориентация на социально ценные формы и способы самореализации и самоутверждения. • Готовность объективно оценивать себя, отстаивать свою собственную позицию, отвечать за свои поступки и действия. • Активность и способность проявлять сильные стороны своей личности в жизнедеятельности класса и школы, умение планировать, готовить, проводить и анализировать коллективное творческое дело, беседу, игру и т.п.
<p>Физический потенциал</p> <p>Развитие основных физических качеств: быстроты, ловкости, гибкости, силы и выносливости;</p> <p>овладение простейшими туристическими умениями и навыками;</p> <p>знание и соблюдение режима занятий физическими упражнениями;</p> <p>способность разработать и реализовать индивидуальную программу физического совершенствования.</p>	

1. Методика и инструментальный мониторинг воспитания и социализации обучающихся.

Поскольку предметом деятельности и главным субъектом Программы социализации является становящийся человек во всей его многомерности (личностно-индивидуальной, гражданской, социально-культурной и мн.др.), то мониторингу, в идеале, подлежат его жизнедеятельностные проявления в каждом из этих измерений. Эти проявления суть не что иное, как система его отношений к самому себе, обществу и природе. В интегрированном виде эта система отношений предстает перед воспитателями (учителями, родителями) и просто «чужими людьми» в виде поведения человека в различных ситуациях.

Это очень важный момент: гражданская и личностная зрелость человека не имеет и

не может иметь собственной, «независимой», шкалы оценок: оценивание всегда происходит в той системе норм, которая принята в данном сообществе. Отсюда – всё многообразие таких систем: они свои у разных этносов, конфессий, и т.д. Они разные и у разных людей.

Поэтому так важно при разработке Программы социализации условиться об исходной поведенческой матрице, которую участники образовательного процесса принимают в качестве некоторого стандарта приемлемости, своего рода ватерлинии, переход которой будет означать выход индивидуального поведения за пределы одобряемой общественным мнением легитимности. Речь идет фактически об установлении изначальных «правил игры» и об их доведении до главных ее субъектов – до самих обучающихся. Они должны не только знать и понимать мотивацию организуемого образовательным учреждением процесса их социализации, но и (сразу или постепенно) принять ее как свою собственную. Без субъектной включенности подростков в Программу, без становления их в качестве экспертов по мониторингу изменений, происходящих в их собственной социальной сфере, Программа полностью обесценится, а ее «реализация» превратится в набор формальных мероприятий, ведущим к результатам, прямо противоположным задуманным и дискредитирующим идею.

Таким образом, ход мониторинга Программы (а равно ее результаты и эффекты) должны оценивать обе группы ее участников: и сами подростки, и взрослые (учителя, воспитатели, родители). При этом периодические открытые совместные обсуждения происходящих перемен (их глубины, характера, индивидуального и общественного значения и т.п.) следует рассматривать как важнейший элемент рефлексии программной деятельности. Собственно говоря, именно здесь и формулируются оценочные суждения, которые, по взаимному согласию, можно фиксировать либо в виде персональных характеристик, либо в качестве личных достижений для пополнения своего портфолио, либо в виде благодарностей, вынесенных не от имени администрации, а от имени всего детско-взрослого «программного сообщества». Разумеется, речь при этом может идти исключительно о качественном оценивании индивидуального «продвижения» каждого подростка относительно самого себя; никакие «баллы», «проценты» и другие подобные измерители считаются неприемлемыми.

Здесь важно сделать существенную оговорку относительно ограничений и рисков, относящихся к процессу мониторинга процесса социализации подростков.

Главная из объективных причин таких ограничений и рисков – уже упомянутая выше ограниченность и фрагментарность социального и социокультурного опыта подростков, порой их полное незнание или искаженное представление о многих важных процессах, явлениях и событиях «большой» истории и культуры, принципах и механизмах, действовавших и действующих во «взрослом мире».

Важно понимать, что социальное становление подростка происходит «здесь и сейчас», в его актуальном, реальном жизненном пространстве, общении с которым еще не обогатило его ни критическим опытом освоения этого пространства: о нем у него нет еще даже хотя бы тех элементарных знаний, которые школьники получают в старших классах. Их «заменяют», чаще всего, случайные, стихийно усваиваемые суждения родителей и друзей, образы, транслируемые СМИ, обывательские стереотипы и предрассудки.

Поэтому в ходе мониторинга Программы социализации необходим тщательный анализ этого «фона» – без его учета невозможно определить ни степень, ни качество продвижения. В противном случае неизбежен дисбаланс в деятельности многочисленных участников процесса социализации подростков и, как следствие, резкое снижение ее результативности и эффективности Программы в целом.

К ограничениям и рискам следует отнести также особенности психологии подростков на ступени основного общего образования: они взрослеют стремительно и неравномерно. В этом отношении, как известно, отмечаются существенные психологические, интеллектуально-познавательные и многие другие различия между возрастными группами 12-14 и 15-16 лет. Отсюда – требование к максимальной индивидуализации всех видов деятельности, предусматриваемых данной Программой,

недопустимость предъявления подросткам завышенных ожиданий и общения с ними на еще недоступном им «языке».

При этом ясно, что, видя свой стратегический результат в социально активном, лично ответственным, культурном и успешном члене общества, социализация детей и подростков не может осуществляться без непосредственного участия граждански мотивированных представителей местного сообщества (прежде всего родителей обучающихся). В этом смысле развитие общественного управления образованием на уровне общеобразовательного учреждения, муниципалитета и региона, формирование на каждом из них экспертного сообщества по проблемам социализации подрастающих поколений выступает еще одним категорически необходимым условием эффективности усилий в этой сфере.

Совокупность перечисленных выше основных факторов позволяет оценить всю сложность и комплексность стоящих перед основной школой социально-педагогических целей и задач по социализации обучающихся и обозначить их.

Инструментарий мониторинга социализации состоит, таким образом, в отслеживании индивидуального и коллективного прогресса учащихся по всем направлениям и формам деятельности, очерченных выше в качестве общих ориентиров, которыми образовательное учреждение может руководствоваться при разработке своего главного стратегического документа – образовательной программы. Пафос деятельности по конструированию пространства социализации в том, что его освоение подростками должно раскрывать перед ними самими их возможное будущее, помочь им совершить в него осознанный и психологически подготовленный переход. В «обычном», традиционном, стихийно возникающем и никем целенаправленно не организуемом пространстве они чувствуют, но, как правило, крайне слабо осознают вызовы этого перехода и уж тем более не знают способов, которые для этого можно использовать. Образно говоря, они «застревают» в замкнутом мире собственных переживаний, компьютерных игр, телевидения, индустрии развлечений, фактически проживают чужую жизнь, умаляя при этом важнейший и ценнейший период свой собственной. Отсюда – главный принцип настоящей Программы: принцип центрации социального воспитания (социализации) на развитии личности. Программа социализации призвана «навести мосты» между самооценностью проживаемого подростками возраста и своевременной социализацией, между их внутренним миром и внешним – с его нормами, требованиями и вызовами.. И сделать это нужно так, чтобы, с одной стороны, помочь подросткам избежать социально-психологических стрессов (и, по возможности, уврачевать уже полученные), а с другой – подготовить их к бесконфликтному, конструктивному взаимодействию с другими людьми на следующих этапах жизни.

Критерии оценки эффективности воспитательного процесса школы.

Ожидаемые результаты	Критерии отслеживания результата	Методики
Охват внеурочной деятельностью	1. Занятость учащихся во внеурочное время	сводная таблица
Состояние преступности	1. Отсутствие правонарушений и отсева учащихся;	количество учащихся, состоящих на учете в ПДН ОВД
Уровень воспитанности	1. Уважение к школьным традициям и фундаментальным ценностям; 2. Демонстрация знаний этикета и делового общения; 3. Овладение социальными навыками	сводная таблица по классам

Сформированность познавательного потенциала	<ol style="list-style-type: none"> 1. Освоение учащимися образовательной программы 2. Развитость мышления 3. Познавательная активность учащихся 4. Сформированность учебной деятельности 	<ol style="list-style-type: none"> 1. Школьный тест умственного развития 2. Статистический анализ текущей и итоговой успеваемости 3. Методики изучения развития познавательных процессов личности ребенка 4. Педагогическое наблюдение
Сформированность коммуникативного потенциала личности выпускника	<ol style="list-style-type: none"> 1. Коммуникабельность 2. Сформированность коммуникативной культуры учащихся 3. Знание этикета поведения 	<ol style="list-style-type: none"> 1. Методика выявления коммуникативных склонностей. 2. Методы экспертной оценки педагогов и самооценки учащихся. 3. Педагогическое наблюдение.
Сформированность нравственного потенциала	<ol style="list-style-type: none"> 1. Нравственная направленность личности 2. Сформированность отношений ребенка к Родине, обществу, семье, школе, себе, природе, труду. 	<ol style="list-style-type: none"> 1. Тест Н.Е. Щурковой "Размышляем о жизненном опыте" 2. Методика С.М. Петровой "Русские пословицы" 3. Методики "Акт добровольцев", "Недописанный тезис", "Ситуация свободного выбора" 4. Метод ранжирования 5. Методики "Репка" ("Что во мне выросло"), "Магазин", "Золотая рыбка", "Цветик - семицветик"
Сформированность физического потенциала	<ol style="list-style-type: none"> 1. Состояние здоровья 2. Развитость физических качеств личности 	<ol style="list-style-type: none"> 1. Состояние здоровья выпускника школы 2. Развитость физических качеств личности 3. Статистический медицинский анализ состояния здоровья ученика 4. Выполнение контрольных нормативов по проверке развития физических качеств 5. Отсутствие вредных привычек
Сформированность эстетического потенциала	<ol style="list-style-type: none"> 1. Развитость чувства прекрасного 2. Сформированность других эстетических чувств 	Наблюдение
Результативность работы МДОО «Ювента»	<ol style="list-style-type: none"> 1. Эффективность деятельности органов, объединений. 2. Расширение круга вопросов, самостоятельно 	<p>Методика М.И. Рожкова «Диагностика уровня творческой активности учащихся»</p> <p>Сводная таблица</p>

	решаемых детьми.	
Результативность в районных и городских, республиканских мероприятиях	Имидж школы	Сводная таблица
Оценка микроклимата в школе	<ol style="list-style-type: none"> 1. Характер отношений между участниками учебно-воспитательного процесса 2. Единые требования педагогов и родителей к ребенку. 3. Участие детей, родителей, учителей в мероприятиях. 4. Нравственные ценности. 5. Создание благоприятного психологического климата в коллективе. 	<ol style="list-style-type: none"> 2. Тест Н.Е.Щурковой «Размышляем о жизненном опыте». 3. Методика С.М. Петровой «Пословицы» 4. Методика М.И. Рожковой «Изучение социализированности личности». 5. Методика Л.В. Байбородовой «Ситуация выбора». 6. Анкета «Что такое счастье?» 7. Анкета «Моя семья». Методика Е.Н. Степановой «Изучение удовлетворенности педагогов жизнедеятельностью в образовательном учреждении». 8. Методика А.А. Андреева. «Изучение удовлетворенности родителей жизнедеятельностью в образовательном учреждении». 9. Методика Е.А. Степановой «Изучение удовлетворенности родителей жизнедеятельностью в образовательном учреждении». 10. Методика А.А. Андреева «Изучение удовлетворенности подростков жизнедеятельностью в образовательном учреждении». 11. Анкета для старшеклассников.
Сформированность общешкольного коллектива	<ol style="list-style-type: none"> 1. Состояние эмоционально-психологических отношений в коллективе 	<ol style="list-style-type: none"> 1. Анкетирование; 2. Тест «Размышляем о жизненном опыте» Н.Е.Щурковой;

	<p>2. Развитость самоуправления</p> <p>3. Сформированность совместной деятельности</p>	<p>3. Методика «Изучение социализированности личности учащегося» М.И.Рожкова;</p> <p>4. Методика «Определение уровня развития самоуправления в ученическом коллективе» М.И.Рожкова;</p> <p>5. Методика «Изучения удовлетворенности учащихся школьной жизнью» А.А.Андреева;</p> <p>6. Комплексная методика «Изучения удовлетворенности родителей жизнедеятельностью образовательного учреждения» А.А.Андреева;</p> <p>7. Методика «Социально-психологическая самоаттестация коллектива» Р.С.Немова.</p> <p>8. Методика "Наши отношения"</p>
<p>Удовлетворенность учащихся и их родителей жизнедеятельностью</p>	<p>1. Комфортность ребенка в школе</p> <p>2. Эмоционально-психологическое положение ученика в школе (классе)</p>	<p>1. Методика А.А. Андреева "Изучение удовлетворенности учащегося школьной жизнью"</p> <p>2. Методики "Наши отношения", "Психологическая атмосфера в коллективе"</p> <p>3. Анкета "Ты и твоя школа"</p> <p>4. Социометрия</p> <p>5. Сводная ведомость трудоустройства выпускников</p>
<p>Интеграция учебной и внеучебной деятельности.</p>	<p>Рост познавательной активности учащихся.</p> <p>Наличие высокой мотивации в учебе.</p> <p>Расширение кругозора учащихся.</p> <p>Самореализация в разных видах творчества.</p> <p>Самоопределение после окончания школы.</p>	<ul style="list-style-type: none"> • Анализ результативности участия во внеклассной работе. • Анкета «Зеркало». • Анкета «Патриот». • Анкета «Что вам интересно?» • Анкета «Анализ интересов и направленности подростков». • Анкета «Интересы и досуг». • Анкета «Профорентация подростков». • Анкета «Познавательные потребности подростка». • Методика Д.В. Григорьевой «Личностный рост»

2.4. Программа коррекционной работы

Программа коррекционной работы направлена на: преодоление затруднений учащихся в учебной деятельности;

овладение навыками адаптации учащихся к социуму;
психолого-педагогическое сопровождение школьников, имеющих проблемы в обучении;
развитие творческого потенциала учащихся (одаренных детей);
развитие потенциала учащихся с ограниченными возможностями.

Цели и задачи программы коррекционной работы с обучающимися при получении основного общего образования

Цель программы коррекционной работы заключается в определении комплексной системы психолого-медико-педагогической и социальной помощи обучающимся с ОВЗ для успешного освоения основной образовательной программы на основе компенсации первичных нарушений и пропедевтики производных отклонений в развитии, активизации ресурсов социально-психологической адаптации личности ребенка.

Цель: создание системы комплексной помощи детям с ограниченными возможностями здоровья в освоении основной образовательной программы начального общего образования, коррекцию недостатков в физическом и (или) психическом развитии обучающихся, их социальную адаптацию.

Задачи:

- определение особых образовательных потребностей обучающихся с ОВЗ и оказание им специализированной помощи при освоении основной образовательной программы основного общего образования;
- определение оптимальных специальных условий для получения основного общего образования обучающимися с ОВЗ, для развития их личностных, познавательных, коммуникативных способностей;
- разработка и использование индивидуально-ориентированных коррекционных образовательных программ, учебных планов для обучения школьников с ОВЗ с учетом особенностей их психофизического развития, индивидуальных возможностей;
- реализация комплексного психолого-медико-социального сопровождения обучающихся с ОВЗ (в соответствии с рекомендациями психолого-медико-педагогической комиссии (ПМПК)).
- реализация комплексной системы мероприятий по социальной адаптации и профессиональной ориентации обучающихся с ОВЗ;
- обеспечение сетевого взаимодействия специалистов разного профиля в комплексной работе с обучающимися с ОВЗ;
- осуществление информационно-просветительской и консультативной работы с родителями (законными представителями) обучающихся с ОВЗ.

Существующие дидактические принципы (систематичности, активности, доступности, последовательности, наглядности и др.) возможно адаптировать с учетом категорий обучаемых школьников.

Содержание программы коррекционной работы определяют следующие **принципы:**

- принцип системности – единство в подходах к диагностике, обучению и коррекции нарушений детей с ОВЗ, взаимодействие учителей и специалистов различного профиля в решении проблем этих детей;
- принцип соблюдения интересов ребёнка – специалист призван решать проблему ребёнка с максимальной пользой и в интересах ребёнка;
- принцип обходного пути – формирование новой функциональной системы в обход пострадавшего звена, опоры на сохранённые анализаторы;
- принцип комплексности – преодоление нарушений должно носить комплексный медико-психолого-педагогический характер и включать совместную работу педагогов и ряда специалистов (учитель-логопед, учитель-дефектолог (олигофренопедагог, сурдопедагог, тифлопедагог), педагог-психолог, медицинские работники, социальный педагог и др.);
- принцип непрерывности – гарантирует ребёнку и его родителям (законным представителям) непрерывность помощи до полного решения проблемы или определения подхода к её решению;
- принцип вариативности предполагает создание вариативных условий для получения образования детьми с ОВЗ;
- принцип рекомендательного характера оказания помощи - обеспечивает соблюдение гарантированных законодательством прав родителей (законных представителей) детей с ОВЗ выбирать формы получения детьми образования, организации, осуществляющие образовательную деятельность, защищать законные права и интересы детей, включая обязательное согласование с родителями (законными представителями) вопроса о направлении

(перевод) детей с ОВЗ в специальные (коррекционные) организации, осуществляющие образовательную деятельность (классы, группы).

Перечень и содержание индивидуально ориентированных коррекционных направлений работы, способствующих освоению обучающимися с особыми образовательными потребностями основной образовательной программы основного общего образования

Направления коррекционной работы – диагностическое, коррекционно-развивающее, консультативное, информационно-просветительское – раскрываются содержательно в разных организационных формах деятельности (учебной урочной и внеурочной, внеучебной).

Характеристика содержания направлений коррекционной работы

Диагностическая работа включает в себя:

- выявление особых образовательных потребностей обучающихся с ОВЗ при освоении основной образовательной программы основного общего образования;
- проведение комплексной социально-психолого-педагогической диагностики нарушений в психическом и(или) физическом развитии обучающихся с ОВЗ;
- определение уровня актуального и зоны ближайшего развития обучающегося с ОВЗ, выявление его резервных возможностей;
- изучение развития эмоционально-волевой, познавательной, речевой сфер и личностных особенностей обучающихся;
- изучение социальной ситуации развития и условий семейного воспитания ребенка;
- изучение адаптивных возможностей и уровня социализации ребенка с ОВЗ;
- мониторинг динамики развития, успешности освоения образовательных программ основного общего образования.

Коррекционно-развивающая работа включает в себя:

- разработку и реализацию индивидуально ориентированных коррекционных программ; выбор и использование специальных методик, методов и приемов обучения в соответствии с особыми образовательными потребностями обучающихся с ОВЗ;
- организацию и проведение индивидуальных и групповых коррекционно-развивающих занятий, необходимых для преодоления нарушений развития и трудностей обучения;
- коррекцию и развитие высших психических функций, эмоционально-волевой, познавательной и коммуникативно-речевой сфер;
- развитие и укрепление зрелых личностных установок, формирование адекватных форм утверждения самостоятельности, личностной автономии;
- формирование способов регуляции поведения и эмоциональных состояний;
- развитие форм и навыков личностного общения в группе сверстников, коммуникативной компетенции;
- развитие компетенций, необходимых для продолжения образования и профессионального самоопределения;
- совершенствование навыков получения и использования информации (на основе ИКТ), способствующих повышению социальных компетенций и адаптации в реальных жизненных условиях;
- социальную защиту ребенка в случаях неблагоприятных условий жизни при психотравмирующих обстоятельствах.

Консультативная работа включает в себя:

- выработку совместных обоснованных рекомендаций по основным направлениям работы с обучающимися с ОВЗ, единых для всех участников образовательных отношений;
- консультирование специалистами педагогов по выбору индивидуально ориентированных методов и приемов работы с обучающимися с ОВЗ, отбора и адаптации содержания предметных программ;
- консультативную помощь семье в вопросах выбора стратегии воспитания и приемов коррекционного обучения ребенка с ОВЗ;
- консультационную поддержку и помощь, направленные на содействие свободному и осознанному выбору обучающимися с ОВЗ профессии, формы и места обучения в соответствии с профессиональными интересами, индивидуальными способностями и психофизиологическими особенностями.

Информационно-просветительская работа включает в себя:

- информационную поддержку образовательной деятельности обучающихся с особыми образовательными потребностями, их родителей (законных представителей), педагогических работников;

- различные формы просветительской деятельности (лекции, беседы, информационные стенды, печатные материалы), направленные на разъяснение участникам образовательных отношений – обучающимся (как имеющим, так и не имеющим недостатки в развитии), их родителям (законным представителям), педагогическим работникам – вопросов, связанных с особенностями образовательного процесса и сопровождения обучающихся с ОВЗ;

- проведение тематических выступлений для педагогов и родителей (законных представителей) по разъяснению индивидуально-типологических особенностей различных категорий детей с ОВЗ.

Система комплексного психолого-медико-социального сопровождения и поддержки обучающихся с ограниченными возможностями здоровья, включающая комплексное обследование, мониторинг динамики развития, успешности освоения основной образовательной программы основного общего образования

Комплексное психолого-медико-социальное сопровождение и поддержка обучающихся с ОВЗ обеспечиваются специалистами МБОУ «Школа № 147» (педагогом-психологом, медицинскими работниками (врач, медсестра, прикрепленные на школы от 7 ой детской больницы).

Медицинская поддержка и сопровождение обучающихся с ОВЗ в образовательной организации осуществляются медицинским работником (врачом, медицинской сестрой) на регулярной основе и, помимо общих направлений работы со всеми обучающимися, имеют определенную специфику в сопровождении школьников с ОВЗ. Так, медицинский работник может участвовать в диагностике школьников с ОВЗ и в определении их индивидуального образовательного маршрута, возможно проведение консультаций педагогов и родителей. В случае необходимости оказывает экстренную (неотложную) помощь (купирует приступ эпилепсии, делает инъекции (инсулин) и др.). Медицинский работник, являясь сотрудником профильного медицинского учреждения, осуществляет взаимодействие с родителями детей с ОВЗ.

Психолого-педагогическое сопровождение школьников с ОВЗ в общеобразовательной организации осуществляется педагогом- психологом. Педагог-психолог совместно с классными руководителями участвует в изучении особенностей школьников с ОВЗ, их условий жизни и воспитания, социального статуса семьи; выявлении признаков семейного неблагополучия; своевременно оказывает психологическую помощь и поддержку обучающимся и их семьям в разрешении конфликтов, проблем, трудных жизненных ситуаций, затрагивающих интересы подростков с ОВЗ. Психологическое сопровождение обучающихся с ОВЗ осуществляется в рамках реализации основных направлений психологической службы. Педагог-психолог проводит занятия по комплексному изучению и развитию личности школьников с ОВЗ. Работа организовывается индивидуально. Основные направления деятельности школьного педагога-психолога состоят в проведении психодиагностики; развитии и коррекции эмоционально-волевой сферы обучающихся; совершенствовании навыков социализации и расширении социального взаимодействия со сверстниками (совместно с социальным педагогом); разработке и осуществлении развивающих программ; психологической профилактике, направленной на сохранение, укрепление и развитие психологического здоровья учащихся с ОВЗ.

Помимо работы со школьниками педагог-психолог осуществляет работу с педагогами, администрацией школы и родителями по вопросам, связанным с обучением и воспитанием учащихся. В течение года педагог-психолог (психолог) осуществляет информационно-просветительскую работу с родителями и педагогами. Данная работа включает чтение лекций, проведение обучающих семинаров и тренингов.

В реализации диагностического направления работы могут принимать участие как учителя класса учащихся в начале, середине и конце учебного года, так и специалисты (проведение диагностики в начале, середине и в конце учебного года).

Данное направление реализуется педагогом- психологом и учителями, классными руководителями.

Задачами являются:

- выявление и ранняя (с первых дней пребывания ребенка в образовательной организации) диагностика отклонений в развитии;
- профилактика физических, интеллектуальных и эмоционально-личностных перегрузок и срывов;
- выявление резервных возможностей развития;
- определение характера, продолжительности и эффективности специальной (коррекционной) помощи в рамках имеющихся в ОО;

- подготовка и ведение документации, отражающей актуальное развитие ребенка, динамику его состояния, уровень школьной успешности.

Диагностико-консультативный модуль

В данном модуле разрабатывается программа изучения ребенка различными специалистами. Педагог устанавливает усвоенный детьми объем знаний, умений, навыков; выявляет трудности, которые испытывают они в обучении, и условия, при которых эти трудности могут быть преодолены. Педагог отмечает особенности личности, адекватность поведения в различных ситуациях. В сложных случаях, когда педагог не может сам объяснить причину и добиться желаемых результатов, он обращается к специалистам.

В содержание исследования ребенка входит следующее:

1. Сбор сведений о ребенке у педагогов, родителей. Важно получить факты жалоб, с которыми обращаются. При этом необходимо учитывать сами проявления, а не квалификацию их родителями, педагогами или самими детьми.

2. Изучение истории развития ребенка. Подробный анализ собирает и анализирует врач. Психолог выявляет обстоятельства, которые могли повлиять на развитие ребенка (внутриутробные поражения, родовые травмы, тяжелые заболевания в первые месяцы и годы жизни). Имеют значение наследственность (психические заболевания или некоторые конституциональные черты); семья, среда, в которой живет ребенок. Необходимо знать характер воспитания ребенка (чрезмерная опека, отсутствие внимания к нему и др.).

3. Изучение работ ребенка (тетради, рисунки, поделки и т. п.).

4. Непосредственное обследование ребенка. Беседа с целью уточнения мотивации, запаса представлений об окружающем мире, уровня развития речи.

5. Выявление и раскрытие причин и характера тех или иных особенностей психического развития детей.

6. Анализ материалов обследования. Психолог анализирует все полученные о ребенке сведения и данные собственного обследования, выявляются его резервные возможности.

7. Выработка рекомендаций по обучению и воспитанию. Составление индивидуальных образовательных маршрутов медико-психолого-педагогического сопровождения.

В каждом конкретном случае определяются ведущие направления в работе с ребенком. Для одних детей на первый план выступает ликвидация пробелов в знаниях учебного материала; для других – формирование произвольной деятельности, выработка навыка самоконтроля; для третьих необходимы специальные занятия по развитию моторики и т. д.

Эти рекомендации психолог обсуждает с учителем, медицинским работником и родителями, осуществляя постоянное взаимодействие. Составляется комплексный план оказания ребенку медико-психолого-педагогической помощи с указанием этапов и методов коррекционной работы. Обращается внимание на предупреждение физических, интеллектуальных и эмоциональных перегрузок, проведение своевременных лечебно-оздоровительных мероприятий.

Программа медико-психолого-педагогического изучения ребенка

Изучение ребенка	Содержание работы	Где и кем выполняется работа
Медицинское	Выявление состояния физического и психического здоровья. Изучение медицинской документации: история развития ребенка, здоровье родителей. Физическое состояние учащегося; изменения в физическом развитии (рост, вес и т. д.); нарушения движений (скованность, расторможенность, параличи, парезы, стереотипные и навязчивые движения); утомляемость; состояние анализаторов.	Медицинский работник, педагог. Наблюдения во время занятий, на переменах, во время игр и т. д. (педагог). Обследование ребенка врачом. Беседа врача с родителями.
Психологическое	Обследование актуального уровня психического развития, определение зоны ближайшего развития. <u>Внимание:</u> устойчивость, переключаемость с одного вида деятельности на другой, объем, работоспособность. <u>Мышление:</u> визуальное (линейное, структурное); понятийное (интуитивное, логическое); абстрактное, речевое, образное. <u>Память:</u> зрительная, слуховая, моторная, смешанная.	Наблюдение за ребенком на занятиях и во внеурочное время (учитель). Специальный эксперимент (психолог). Беседы с ребенком, с родителями. Наблюдения за речью

	Быстрота и прочность запоминания; индивидуальные особенности; моторика; речь.	ребенка на занятиях и в свободное время. Изучение письменных работ (учитель).
Социально–педагогическое	<p>Семья ребенка: состав семьи, условия воспитания.</p> <p>Умение учиться: организованность, выполнение требований педагогов, самостоятельная работа, самоконтроль. Трудности в овладении новым материалом.</p> <p>Мотивы учебной деятельности: прилежание, отношение к отметке, похвале или порицанию учителя, воспитателя.</p> <p>Эмоционально-волевая сфера: преобладание настроения ребенка; наличие аффективных вспышек; способность к волевому усилию, внушаемость, проявления негативизма.</p> <p>Особенности личности: интересы, потребности, идеалы, убеждения; наличие чувства долга и ответственности. Соблюдение правил поведения в обществе, школе, дома;</p> <p>взаимоотношения с коллективом: роль в коллективе, симпатии, дружба с детьми, отношение к младшим и старшим товарищам. Нарушения в поведении: гиперактивность, замкнутость, аутистические проявления, обидчивость, эгоизм. Уровень притязаний и самооценка</p>	<p>Посещение семьи ребенка (учитель, социальный педагог).</p> <p>Наблюдения во время занятий, изучение работ ученика (педагог).</p> <p>Анкетирование по выявлению школьных трудностей (учитель).</p> <p>Беседа с родителями и учителями-предметниками.</p> <p>Специальный эксперимент (педагог-психолог).</p> <p>Анкета для родителей и учителей.</p> <p>Наблюдение за ребенком в различных видах деятельности</p>

Коррекционно-развивающий модуль

Содержание и формы коррекционной работы учителя:

- наблюдение за учениками во время учебной и внеурочной деятельности (ежедневно);
- поддержание постоянной связи с учителями-предметниками, школьным психологом, медицинским работником, администрацией школы, родителями;
- составление психолого-педагогической характеристики учащегося с ОВЗ при помощи методов наблюдения, беседы, экспериментального обследования, где отражаются особенности его личности, поведения, межличностных отношений с родителями и одноклассниками, уровень и особенности интеллектуального развития и результаты учебы, основные виды трудностей при обучении ребенка;
- составление индивидуального маршрута сопровождения учащегося (вместе с членами ПМПк), где отражаются пробелы знаний и намечаются пути их ликвидации, способ предъявления учебного материала, темп обучения, направления коррекционной работы;
- контроль успеваемости и поведения учащихся в классе;
- формирование такого микроклимата в классе, который способствовал бы тому, чтобы каждый учащийся с ОВЗ чувствовал себя комфортно;
- ведение документации на детей с ОВЗ;
- организация внеурочной деятельности, направленной на развитие познавательных интересов учащихся, их общее развитие.

Для повышения качества коррекционной работы необходимо выполнение следующих условий:

- формирование УУД на всех этапах учебного процесса;
- обучение детей (в процессе формирования представлений) выявлению характерных, существенных признаков предметов, развитие умений сравнивать, сопоставлять;
- побуждение к речевой деятельности, осуществление контроля за речевой деятельностью детей;
- установление взаимосвязи между воспринимаемым предметом, его словесным обозначением и практическим действием;
- использование более медленного темпа обучения, многократного возвращения к изученному материалу;

- максимальное использование сохранных анализаторов ребенка;
- разделение деятельности на отдельные составные части, элементы, операции, позволяющее осмысливать их во внутреннем отношении друг к другу;
- использование упражнений, направленных на развитие внимания, памяти, восприятия.

Коррекционная работа осуществляется в рамках целостного подхода к воспитанию и развитию ребенка.

При организации коррекционных занятий следует исходить из возможностей ребенка: задание должно лежать в зоне умеренной трудности, но быть доступным, так как на первых этапах коррекционной работы необходимо обеспечить ученику субъективное переживание успеха на фоне определенной затраты усилий. В дальнейшем трудность задания следует увеличивать пропорционально возрастающим возможностям ребенка.

Изучение индивидуальных особенностей учащихся позволяет планировать сроки, этапы и основные направления коррекционной работы.

Лечебно–профилактический модуль

Модуль предполагает проведение лечебно–профилактических мероприятий; осуществление контроля за соблюдением санитарно–гигиенических норм, режимом дня, питанием ребенка, проведение индивидуальных лечебно–профилактических действий в зависимости от нарушения (медикаментозное лечение по назначению врача, специальные коррекционные занятия лечебной физкультурой, соблюдение режима дня, специальные игры с музыкальным сопровождением, игры с перевоплощением, особые приемы психотерапевтической работы при прослушивании сказок, рисовании, использование здоровьесберегающих технологий на уроках и во внеурочной деятельности).

Социально–педагогический модуль

1. Программы повышения профессиональной компетентности педагогов. Педагог должен быть знаком с особенностями развития данной неоднородной группы детей. Это необходимо для того, чтобы иметь возможность разобраться в комплексе проблем, грамотно поставить вопрос перед психологами–консультантами, правильно интерпретировать их рекомендации, координировать работу учителей–предметников и родителей, вести коррекционные занятия с учениками, имеющими нарушения. Педагог под руководством психолога может провести диагностику, используя несложные методики.

2. Психотерапевтическая работа с семьей. Цель – повышение уровня родительской компетентности и активизация роли родителей в воспитании и обучении ребенка. Проводится на индивидуальных консультациях специалистами, на родительских собраниях.

Реализация индивидуального образовательного маршрута требует постоянного отслеживания направления развития детей, что делает необходимым разработку системы начальной, текущей и итоговой диагностики по годам обучения.

Этапы реализации программы

Коррекционная работа реализуется поэтапно. Последовательность этапов и их адресность создают необходимые предпосылки для устранения дезорганизующих факторов.

Этап сбора и анализа информации (информационно–аналитическая деятельность). Результатом данного этапа является оценка контингента обучающихся для учёта особенностей развития детей, определения специфики и их особых образовательных потребностей; оценка образовательной среды на предмет соответствия требованиям программно–методического обеспечения, материально–технической и кадровой базы организации.

Этап планирования, организации, координации (организационно–исполнительская деятельность). Результатом работы является особым образом организованный образовательную деятельность, имеющий коррекционно–развивающую направленность, и процесс специального сопровождения детей с ОВЗ при целенаправленно созданных (вариативных) условиях обучения, воспитания, развития, социализации рассматриваемой категории детей.

Этап диагностики коррекционно–развивающей образовательной среды (контрольно–диагностическая деятельность). Результатом является констатация соответствия созданных условий и выбранных коррекционно–развивающих и образовательных программ особым образовательным потребностям ребёнка.

Этап регуляции и корректировки (регулятивно–корректировочная деятельность). Результатом является внесение необходимых изменений в образовательную деятельность и процесс сопровождения детей с ОВЗ, корректировка условий и форм обучения, методов и приёмов работы.

Психолого–медицинская помощь оказывается детям на основании заявления или согласия в письменной форме их родителей (законных представителей).

Одним из условий комплексного сопровождения и поддержки обучающихся является тесное взаимодействие специалистов при участии педагогов образовательной организации, представителей администрации и родителей (законных представителей).

Реализация системы комплексного психолого-медико-социального сопровождения и поддержки обучающихся с ОВЗ предусматривает создание специальных условий: организационных, кадровых, психолого-педагогических, программно-методических, материально-технических, информационных (Федеральный закон «Об образовании в Российской Федерации», ст. 42, 79).

При отсутствии необходимых условий МБОУ «Школа № 147» может осуществлять деятельность службы комплексного психолого-медико-социального сопровождения и поддержки обучающихся с ОВЗ на основе сетевого взаимодействия с различными организациями: медицинскими учреждениями; центрами психолого-педагогической, медицинской и социальной помощи; образовательными организациями, реализующими адаптированные основные образовательные программы и др.

2.4.4. Механизм взаимодействия, предусматривающий общую целевую и единую стратегическую направленность работы с учетом вариативно-деятельностной тактики учителей, специалистов в области коррекционной педагогики, специальной психологии, медицинских работников организации, осуществляющей образовательную деятельность, других образовательных организаций и институтов общества, реализующийся в единстве урочной, внеурочной и внешкольной деятельности при освоении содержания основной образовательной программы. На каждом уроке учитель-предметник может поставить и решить коррекционно-развивающие задачи. Содержание учебного материала отбирается и адаптируется с учетом особых образовательных потребностей обучающихся с ОВЗ. Освоение учебного материала этими школьниками осуществляется с помощью специальных методов и приемов.

Сетевое взаимодействие в форме совместной деятельности образовательных организаций, направленной на обеспечение возможности освоения обучающимися с ограниченными возможностями здоровья основной программы основного общего образования, может осуществляться со следующими организациями:

-МБОУ «Центр внешкольной работы Авиастроительного района»;

-Дом Культуры «Кадышево»;

-ОПДН ОП № 1 «Авиастроительного района.»

- Отделение помощи семье и дети Авиастроительного района;

-Социально-психологическая служба «Сердэш».

При реализации содержания коррекционной работы зоны ответственности распределяются между учителями и разными специалистами, описываются их согласованные действия (план обследования детей с ОВЗ, особые образовательные потребности этих детей, индивидуальные коррекционные программы, специальные учебные и дидактические, технические средства обучения, мониторинг динамики развития и т. д.).

Планируемые результаты коррекционной работы

Программа коррекционной работы предусматривает выполнение требований к результатам, определенным ФГОС ООО.

Планируемые результаты коррекционной работы имеют дифференцированный характер и могут определяться индивидуальными программами развития детей с ОВЗ.

В зависимости от формы организации коррекционной работы планируются разные группы результатов (личностные, метапредметные, предметные). В урочной деятельности отражаются предметные, метапредметные и личностные результаты. Во внеурочной – личностные и метапредметные результаты.

Личностные результаты – индивидуальное продвижение обучающегося в личностном развитии (расширение круга социальных контактов, стремление к собственной результативности и др.).

Метапредметные результаты – овладение общеучебными умениями с учетом индивидуальных возможностей; освоение умственных действий, направленных на анализ и управление своей деятельностью; сформированность коммуникативных действий, направленных на сотрудничество и конструктивное общение и т. д.

Предметные результаты определяются совместно с учителем – овладение содержанием ООП ООО (конкретных предметных областей; подпрограмм) с учетом индивидуальных возможностей разных категорий детей с ОВЗ; индивидуальные достижения по отдельным учебным предметам (умение учащихся с нарушенным слухом общаться на темы,

соответствующие их возрасту; умение выбирать речевые средства адекватно коммуникативной ситуации; получение опыта решения проблем и др.).

Планируемые результаты коррекционной работы включают в себя описание организации и содержания промежуточной аттестации обучающихся в рамках урочной и внеурочной деятельности по каждому классу, а также обобщенные результаты итоговой аттестации на основном уровне обучения.

Планируемые результаты коррекционной работы

1. Достижение обучающимися с ОВЗ планируемых результатов освоения основной образовательной программы основного общего образования.

2. Интеграция детей с ОВЗ в образовательное пространство школы;
3. Социализация в социуме в школе и за его пределами.

Критерии оценки ожидаемых результатов

1. Достижение наилучших для данных условий результатов.
2. Повышение уровня реальных возможностей каждого ребенка с дальнейшей ориентацией на формы продолжения образования.

3. Длительность сохранения учащимися умственной работоспособности.
4. Обеспечение условий коррекции недостатков учебной деятельности.

Диагностический инструментарий

- анкетирование родителей, педагогов;
- диагностика УУД учащихся;
- диагностика работоспособности, мотивации обучающихся;
- промежуточная диагностика (изменение результатов).

(законных представителей) к информационно-методическим фондам.

3. Организационный раздел основной образовательной программы основного общего образования

3.1. Учебный план основного общего образования

Учебный план определяет общие рамки отбора учебного материала, формирования перечня результатов образования и организации образовательной деятельности. Учебный план:

- фиксирует максимальный объем учебной нагрузки обучающихся;
- определяет (регламентирует) перечень учебных предметов, курсов и время, отводимое на их освоение и организацию;
- распределяет учебные предметы, курсы по классам и учебным годам. Учебный план составлен в соответствии с требованиями Федерального государственного образовательного стандарта основного общего образования, утвержденного приказом Министерства образования и науки Российской Федерации от 17 декабря 2010 г. №1897.

Учебный план состоит из двух частей: обязательной части и части, формируемой участниками образовательных отношений.

Обязательная часть учебного плана определяет состав учебных предметов обязательных предметных областей, реализующих образовательную программу основного общего образования, и учебное время, отводимое на их изучение по классам (годам) обучения. Допускаются интегрированные учебные предметы (курсы) как в рамках одной предметной области в целом, так и на определенном этапе обучения.

Часть учебного плана, формируемая участниками образовательных отношений, определяет время, отводимое на изучение содержания образования, обеспечивающего реализацию интересов и потребностей учащихся, их родителей (законных представителей), педагогического коллектива образовательной организации.

Время, отводимое на данную часть учебного плана, может быть использовано на:

- увеличение учебных часов, предусмотренных на изучение отдельных учебных предметов обязательной части;
- введение специально разработанных учебных курсов, обеспечивающих интересы и потребности участников образовательных отношений;
- другие виды учебной, воспитательной, спортивной и иной деятельности обучающихся.

Обязательные предметные области учебного плана: русский язык и литература, родной язык и родная литература, иностранный язык, математика и информатика, общественно-научные предметы, естественно-научные предметы, искусство, технология, физическая культура и основы безопасности жизнедеятельности.

В интересах детей с участием учащихся и их семей могут разрабатываться индивидуальные учебные планы, в рамках которых формируется индивидуальная траектория развития обучающегося (содержание учебных предметов, курсов, модулей, темп и формы образования). Учебным планом определяются формы промежуточной аттестации. Учебный план школы составляется в расчете на весь год.

Учебный план для 5-9 классов (ФГОС ООО)

Предметные области	Учебные предметы	Количество часов в неделю				
		5	6	7	8	9
	Обязательная часть					
Русский язык	Русский язык	5	6	4	3	3
Литература	Литература	3	3	2	2	3
Родной язык и родная литература	Родной язык	2	2	2	2	2
	Родная литература	1	1	1	1	1
Иностранные языки	Иностранный язык (Английский язык)	3	3	3	3	3
	Второй иностранный язык (Немецкий)					1
Математика и информатика	Математика	5	5			
	Алгебра			3	3	3
	Геометрия			2	2	2
	Информатика			1	1	1
Общественно-научные предметы	История России. Всеобщая История	2	2	2	2	2
	Обществознание		1	1	1	1
	География	1	1	2	2	2
Основы духовно-нравственной культуры народов России	Основы духовно-нравственной культуры народов России	0,5				
Естественно-научные предметы	Физика			2	2	3
	Химия				2	2
	Биология	1	1	1	2	2
Искусство	Музыка	1	1	1	1	
	Изобразительное искусство	1	1	1		
Технология	Технология	2	2	2	1	
Физическая культура и основы безопасности жизнедеятельности	ОБЖ				1	1
	Физическая культура	3	3	3	3	2
ИТОГО		30,5	32	33	34	34
Часть, формируемая участниками образовательных отношений	Математика	1	1			
	Алгебра			1	1	
	Биология			1		
	Обществознание	0,5				
	Геометрия				1	
	Физкультура					1
	Предпрофильная подготовка - «Проценты в школе и в жизни»					1
Максимально допустимая недельная нагрузка		32	33	35	36	36
Количество учебных занятий за год		1120	1155	1225	1260	1224
Количество учебных занятий за уровень начального общего образования		5984				

Календарный учебный график

Календарный учебный график реализации образовательной программы составляется в соответствии с Федеральным законом «Об образовании в Российской Федерации».

Календарный учебный график составляется с учетом требований СанПиН и мнения участников образовательного процесса.

1. Продолжительность учебного года.

Учебный год начинается 2 сентября.

Учебный год заканчивается в:

1, 9, 11 кл. – 25 мая;

2-8, 10 кл. – 30 мая.

Продолжительность учебного года: в 1-м классе – 33 недели, во 2-4 классах – 34 недели (35-я неделя – отводится на экскурсии по предметам, занятия на свежем воздухе), в 5-8, 10 классах – 35 недель, в 9,11 – классах – 34 недели.

2. Количество класс - комплектов:

Начальное общее образование	Основное общее образование	Среднее общее образование
1 класс – 2	5 класс – 1	10 класс – 1
2 класс – 1	6 класс – 1	11 класс - 1
3 класс – 1	7 класс - 1	
4 класс - 2	8 класс - 1	
	9 класс - 1	Итого 13 классов

3. Регламентирование образовательного процесса на учебный год

Четверть	Начала четверти	Окончание четверти	Количество учебных недель
1-я четверть	02. 09. 2019 г.	29. 10. 2019 г.	8,5 недель
2-я четверть	07. 11. 2019 г.	27. 12. 2019 г.	7,5 недель
3-я четверть	09. 01. 2020 г.	21. 03. 2020 г.	10,5 недель
4 –я четверть	01.04. 2020 г.	30. 05. 2020 г.	8,5 недель
			35 недель

4. Продолжительность каникул в течение учебного года

Для 1-х классов

Каникулы	Дата начала	Дата окончания	Продолж.в днях
Осенние	30. 10. 2019 г.	06. 11. 2019 г.	8
Зимние	27.12. 2019 г.	08. 01. 2020 г.	13
Весенние	23. 03. 2020 г.	31. 03. 2020 г.	9
Дополнительные	10. 02. 2020 г.	16. 02. 2020 г.	7
Дополнительные дни отдыха	2 мая, 11 мая		2 дня

Для 2-11 классов

Каникулы	Дата начала	Дата окончания	Продолж.в днях
Осенние	30. 10. 2019 г.	06. 11. 2019 г.	8
Зимние	28.12. 2019 г.	08. 01. 2020 г.	12
Весенние	23. 03. 2020 г.	31. 03. 2020 г.	9
Дополнительные дни отдыха	2 мая, 11 мая		2 дня

5. Регламентирование образовательного процесса на неделю

Продолжительность рабочей недели: 5-ти дневная учебная неделя в 1-ом классе. Обучение в 1 классе осуществляется с использованием «ступенчатого» режима обучения (по 3 урока в день по 35 минут (4ый (5ый) в сентябре и октябре проводятся в игровой форме, в ноябре-декабре по 4 (5) ур. в день по 35 минут, во втором полугодии по 4(5) по 40 минут). 6-ти дневная учебная неделя со 2-го по 11 –ый класс (продолжительность уроков 45 минут).

6. Регламентирование образовательного процесса на день.

Сменность: школа работает в две смены.

7. Аттестация учащихся.

Промежуточная аттестация в 1 классе представляет собой заключение учителя об освоении учащимися соответствующей части образовательной программы начального общего образования, во 2 – 11 классах: итоговые контрольные работы/ годовые оценки с учетом четвертных оценок по каждому предмету с 4 по 20 мая 2020 года без прекращения образовательного процесса.

Итоговая аттестация в 9-м и 11-м классах проводится в соответствии со сроками, установленными Министерством образования и науки РФ и РТ на данный учебный год.

8. Организация внеурочной деятельности

Занятия по внеурочной деятельности в 1-9 классах проводятся в учебных кабинетах. Время проведения определяется в зависимости от основного расписания уроков.

3.1.2. План внеурочной деятельности.

План внеурочной деятельности определяет состав и структуру направлений, формы организации, объем внеурочной деятельности на уровне основного общего образования (487 часов за пять лет обучения) с учетом интересов обучающихся и возможностей школы.

Внеурочная деятельность в соответствии с требованиями Стандарта организуется по основным направлениям развития личности:

Духовно-нравственное – обеспечивает принятие базовых национальных ценностей: любовь к городу, к школе, семье, народу, к истории своей Родины, освоение традиций, культуры своего многонационального народа.

Спортивно - оздоровительное – прививает устойчивую мотивацию к выполнению правил общественной гигиены, организации режима дня, правильного питания, к занятиям физической культурой и спортом, туризмом и изучением края, формирование экологической культуры, способностей природного творчества для успешной социализации.

Социальное - способствует осознанному принятию основных социальных ролей, соответствующих детско-подростковому возрасту в классе, в семье, в обществе, формированию собственного стиля поведения, взаимодействию со сверстниками, старшими, младшими, усвоению опыта позитивного социального поведения, норм и правил общественного поведения.

Общеинтеллектуальное - дает понимание необходимости и важности образования и самообразования, необходимости знаний для развития личности человека и общества, их роли в жизни, труде и творчестве, развивает умение заниматься разнообразными видами деятельности.

Общекультурное – воспитывает ценностное отношение к прекрасному, прививает эстетическое восприятие предметов и явлений действительности, развивает способности видеть и ценить прекрасное в природе, быту, труде, в общественной жизни, дает представление об искусстве разных народов.

Цель внеурочной деятельности: создание условий для всестороннего развития и социализации каждого учащегося на основе свободного выбора, постижения духовно-нравственных ценностей и культурных традиций.

Принципы организации внеурочной деятельности:

- соответствие возрастным особенностям учащихся, преемственность с технологиями учебной деятельности;
- опора на традиции и положительный опыт организации внеурочной деятельности;
- опора на ценности воспитательной системы школы;
- свободный выбор на основе личных интересов и склонностей ребенка.

Для организации внеурочной деятельности в МБОУ «Школа № 147» педагогический коллектив выбрал модель плана с преобладанием учебно-познавательной деятельности, когда внимание уделяется внеурочной деятельности по учебным предметам и организационному обеспечению учебной деятельности.

Результаты внеурочной деятельности:

Первый уровень – приобретение школьником социальных знаний, первичного понимания социальной реальности в повседневной жизни.

Второй уровень – получение школьником опыта переживания и позитивного отношения к базовым ценностям общества, ценностного отношения к социальным реальностям в целом.

Третий уровень - получение школьником опыта самостоятельного общественного действия в открытом социуме, за пределами дружественной среды школы, где не обязателен положительный настрой.

Таким образом, внеурочная деятельность, обеспечивая поддержку учебных предметов опытом деятельности школьников «вне уроков», позволяет продолжить курс на формирование у учащихся универсальных учебных действий и надпредметных умений и обогащение их социального и культурного опыта. Всё это, в конечном итоге, оказывает позитивное воздействие на отношение учащихся к знанию как общественной ценности.

Мониторинг эффективности внеурочной деятельности .

Эффективность внеурочной деятельности зависит от качества программы по её модернизации и развитию и уровня управления этой программой. Управление реализацией программой осуществляется через планирование, контроль и корректировку действий. Управление любой инновационной деятельностью идёт по следующим направлениям:

- организация работы с кадрами;
- организация работы с ученическим коллективом;
- организация работы с родителями, общественными организациями, социальными партнёрами;
- мониторинг эффективности инновационных процессов.

Контроль результативности и эффективности будет осуществляться путем проведения мониторинговых исследований, диагностики учащихся, педагогов, родителей.

Целью мониторинговых исследований является создание системы организации, сбора, обработки и распространения информации, отражающей результативность модернизации внеурочной

деятельности по следующим **критериям**:

- рост социальной активности учащихся;
- рост мотивации к активной познавательной деятельности;
- уровень достижения учащимися таких образовательных результатов, как сформированность коммуникативных и исследовательских компетентностей, креативных и организационных способностей, рефлексивных навыков;
- качественное изменение в личностном развитии, усвоении гражданских и нравственных норм, духовной культуры, гуманистического основ отношения к окружающему миру (уровень воспитанности);
- удовлетворенность учащихся и родителей жизнедеятельностью школы.

Объекты мониторинга:

1. Оценка востребованности форм и мероприятий внеклассной работы;
2. Сохранность контингента всех направлений внеурочной работы;
3. Анкетирование школьников и родителей по итогам года с целью выявления удовлетворённости воспитательными мероприятиями;
4. Вовлечённость учащихся во внеурочную образовательную деятельность как на базе школы, так и вне школы;
5. Развитие и сплочение ученического коллектива, характер межличностных отношений;
6. Результативность участия субъектов образования в целевых программах и проектах различного уровня.

Ожидаемые результаты.

Увеличение числа детей, охваченных организованным досугом; воспитание уважительного отношения к родному дому, к школе, городу; воспитание у детей толерантности, навыков здорового образа жизни; формирование чувства гражданственности и патриотизма, правовой культуры, осознанного отношения к профессиональному самоопределению; развитие социальной культуры учащихся через систему ученического самоуправления и реализация, в конечном счете, основной цели программы – достижение учащимися необходимого для жизни в обществе социального опыта и формирование в них принимаемой обществом системы ценностей.

Проблема использования свободного времени подрастающего поколения в целях всестороннего воспитания и развития всегда были насущными для общества. Воспитание детей происходит в любой момент их деятельности. Однако наиболее продуктивно это воспитание осуществлять в свободное от обучения время. Таким образом, внеурочная деятельность школьников должна быть направлена на их культурно-творческую деятельность и духовно- нравственный потенциал, высокий уровень самосознания. Дисциплины, способности сделать правильный нравственный выбор.

3.2. Система условий реализации основной образовательной программы

Интегративным результатом выполнения требований к условиям реализации основной образовательной программы образовательного учреждения должно быть создание и поддержание развивающей образовательной среды, адекватной задачам достижения личностного, социального, познавательного (интеллектуального), коммуникативного, эстетического, физического, трудового развития учащихся.

Условия, созданные в МБОУ «Школа №147», реализующей основную образовательную программу основного общего образования:

- соответствуют требованиям Стандарта;
- обеспечивают достижение планируемых результатов освоения основной образовательной программы общеобразовательного учреждения и реализацию предусмотренных в ней образовательных программ;
- учитывают особенности образовательного учреждения, его организационную структуру, запросы участников образовательного процесса в основном общем образовании.

3.2.1. Описание кадровых условий реализации основной образовательной программы основного общего образования

Требования к кадровым условиям включают:

- укомплектованность образовательной организации педагогическими, руководящими и иными работниками;
- уровень квалификации педагогических и иных работников образовательной организации;
- непрерывность профессионального развития педагогических работников образовательной организации, реализующей образовательную программу основного общего образования.

3.2.1.1.

Укомплектованность школы кадрами

Школа укомплектована кадрами, имеющими необходимую квалификацию для решения задач, определенных основной образовательной программой образовательной организации, способными к инновационной профессиональной деятельности и вспомогательным персоналом.

Должностные обязанности

Должность	Должностные обязанности
Директор	<p>Осуществляет руководство образовательной организацией в соответствии с законами и иными нормативными правовыми актами, уставом образовательной организации. Обеспечивает системную образовательную (учебно-воспитательную) и административно-хозяйственную (производственную) работу образовательной организации.</p> <p>Обеспечивает реализацию федерального государственного образовательного стандарта, федеральных государственных требований. Формирует контингенты обучающихся, обеспечивает охрану их жизни и здоровья во время образовательного процесса, соблюдение прав и свобод обучающихся (воспитанников, детей) и работников образовательной организации в установленном законодательством Российской Федерации порядке. Определяет стратегию, цели и задачи развития образовательной организации, Принимает решения о программном планировании его работы, участия Образовательной организации в различных программах и проектах, обеспечивает соблюдение требований, предъявляемых к условиям образовательного процесса, образовательной организации к качеству образования, непрерывное повышение качества образования в образовательной организации.</p> <p>Обеспечивает объективность оценки качества образования обучающихся (воспитанников, детей) в образовательной организации. Совместно с советом образовательной организации и общественными организациями осуществляет разработку, утверждение и реализацию программ развития образовательной организации, образовательной программы образовательной организации, учебных планов, учебных программ курсов, дисциплин, годовых календарных учебных графиков, устава и правил внутреннего трудового распорядка образовательной организации. Создает условия для внедрения инноваций, обеспечивает формирование и реализацию инициатив работников образовательной организации, направленных на улучшение работы образовательной организации и повышение качества образования, поддерживает благоприятный морально-психологический климат в коллективе. В пределах своих полномочий распоряжается бюджетными средствами, обеспечивает результативность и эффективность их использования. В пределах установленных средств формирует фонд оплаты труда с разделением его на базовую и стимулирующую часть. Утверждает структуру и штатное расписание образовательной организации. Решает кадровые, административные, финансовые, хозяйственные и иные вопросы в соответствии с уставом образовательной организации. Осуществляет подбор и расстановку кадров. Создает условия для непрерывного повышения квалификации работников. Обеспечивает установление заработной платы работников образовательной организации, в том числе стимулирующей части (надбавок, доплат к окладам (должностным окладам) ставкам заработной платы работников) выплату в полном размере причитающейся работникам заработной платы в сроки, установленные коллективным договором, правилами внутреннего трудового распорядка, трудовыми договорами. Принимает меры по обеспечению безопасности и условий труда, соответствующих требованиям охраны труда. Принимает меры по обеспечению образовательной организации квалифицированными кадрами, рациональному использованию и развитию их профессиональных знаний и опыта, обеспечивает формирование резерва кадров в целях замещения вакантных должностей в образовательной организации. Организует и координирует реализацию мер по повышению мотивации работников к качественному труду, в том числе на основе их материального</p>

	<p>стимулирования, по повышению престижности труда в образовательной организации, рационализации управления и укреплению дисциплины труда. Создает условия, обеспечивающие участие работников в управлении образовательной организацией. Принимает локальные нормативные акты образовательной организации, содержащие нормы трудового права, в том числе по вопросам установления системы оплаты труда с учетом мнения представительного органа работников. Планирует, координирует и контролирует работу структурных подразделений, педагогических и других работников образовательной организации. Обеспечивает эффективное взаимодействие и сотрудничество с органами государственной власти, местного самоуправления, организациями, общественностью, родителями (законными представителями), гражданами. Представляет образовательную организацию в государственных, муниципальных, общественных и иных органах, учреждениях, иных организациях. Содействует деятельности учительских (педагогических), психологических организаций и методических объединений, общественных (в том числе детских и молодежных) организаций. Обеспечивает учет, сохранность и пополнение учебно-материальной базы, соблюдение правил санитарно-гигиенического режима и охраны труда, учет и хранение документации, привлечение для осуществления деятельности, предусмотренной уставом образовательной организации дополнительных источников финансовых и материальных средств. Обеспечивает представление учредителю ежегодного отчета о поступлении, расходовании финансовых и материальных средств и публичного отчета о деятельности образовательной организации в целом. Выполняет правила по охране труда и пожарной безопасности.</p> <p>Должен знать: приоритетные направления развития образовательной системы Российской Федерации; законы и иные нормативные правовые акты регламентирующие деятельность; Конвенцию о правах ребенка; педагогику; достижения современной психолого- педагогической науки и практики; психологию; основы физиологии, гигиены; теорию и методы управления образовательными системами; современные педагогические технологии продуктивного, дифференцированного обучения, реализации компетентностного подхода, развивающего обучения; методы убеждения, аргументации своей позиции, установления контактов с обучающимися (воспитанниками, детьми) разного возраста, их родителями электронной почтой и браузерами, мультимедийным оборудованием; основы экономики, социологии; способы организации финансово-хозяйственной деятельности образовательной организации; гражданское, административное, трудовое, бюджетное, налоговое законодательство в части, касающейся регулирования деятельности образовательной организации и органов управления образованием различных уровней; основы менеджмента, управления персоналом; основы управления проектами; правила внутреннего трудового распорядка образовательной организации; правила по охране труда и пожарной безопасности.</p> <p>Требования к квалификации. Высшее профессиональное образование по направлениям подготовки "Государственное и муниципальное управление", "Менеджмент", "Управление персоналом" и стаж работы на педагогических должностях не менее 5 лет, или высшее профессиональное образование и дополнительное профессиональное образование в области государственного и муниципального управления или менеджмента и экономики и стаж работы на педагогических или руководящих должностях - не менее 5 лет.</p>
<p>Заместитель директора по УР, заместитель директора по ВР</p>	<p>Организует текущее и перспективное планирование деятельности образовательной организации. Координирует работу учителей, других педагогических и иных работников, а также разработку учебно-методической и иной документации, необходимой для деятельности образовательной организации. Обеспечивает использование и совершенствование методов организации образовательного процесса и современных образовательных технологий. Осуществляет контроль за качеством образовательного (учебно-воспитательного) процесса, объективностью оценки результатов</p>

образовательной деятельности обучающихся, работой кружков и элективных курсов, обеспечением уровня подготовки обучающихся, соответствующего требованиям федерального государственного образовательного стандарта, федеральных государственных требований. Организует работу по подготовке и проведению экзаменов. Координирует взаимодействие между представителями педагогической науки и практики. Организует просветительскую работу для родителей (законных представителей). Оказывает помощь педагогическим работникам в освоении и разработке инновационных программ и технологий. Организует учебно-воспитательную, методическую, культурно-массовую, внеклассную работу. Осуществляет контроль за учебной нагрузкой обучающихся, воспитанников. Составляет расписание учебных занятий и других видов учебной и воспитательной (в том числе культурно-досуговой) деятельности. Обеспечивает своевременное составление, утверждение, представление отчетной документации. Оказывает помощь обучающимся (воспитанникам, детям) в проведении культурно-просветительских и оздоровительных мероприятий. Осуществляет комплектование и принимает меры по сохранению контингента обучающихся (воспитанников, детей) в кружках. Участвует в подборе и расстановке педагогических кадров, организует повышение их квалификации и профессионального мастерства. Вносит предложения по совершенствованию образовательного процесса и управления образовательной организацией. Принимает участие в подготовке и проведении аттестации педагогических и других работников образовательной организации. Принимает меры по оснащению мастерских, учебных лабораторий и кабинетов современным оборудованием, наглядными пособиями и техническими средствами обучения, пополнению библиотек и методических кабинетов учебно-методической, художественной и периодической литературой. Осуществляет контроль за состоянием медицинского обслуживания обучающихся (воспитанников, детей).

Должен знать: приоритетные направления развития образовательной системы Российской Федерации; законы и иные нормативные правовые акты, регламентирующие образовательную, физкультурно-спортивную деятельность; Конвенцию о правах ребенка; педагогику; достижения современной дифференцированного обучения, реализации компетентностного подхода, развивающего обучения; методы убеждения, аргументации своей позиции, установления контактов с обучающимися (воспитанниками, детьми) разного возраста, их родителями (законными представителями), коллегами по работе; технологии диагностики причин конфликтных ситуаций, их профилактики и разрешения; основы работы с текстовыми редакторами, электронными таблицами, электронной почтой и браузерами, мультимедийным оборудованием; основы экономики, социологии; способы организации финансово-хозяйственной деятельности образовательной организации; гражданское, административное, трудовое, бюджетное, налоговое законодательство в части, касающейся регулирования деятельности образовательной организации и органов управления образованием различных уровней; основы менеджмента, управления персоналом; основы управления проектами; правила внутреннего трудового распорядка образовательной организации; правила по охране труда и пожарной безопасности.

Требования к квалификации. Высшее профессиональное образование по направлениям подготовки "Государственное и муниципальное управление", "Менеджмент", "Управление персоналом" и стаж работы на педагогических или руководящих должностях не менее 5 лет, или высшее профессиональное образование и дополнительное профессиональное образование в области государственного и муниципального управления, менеджмента и экономики и стаж работы на педагогических или руководящих должностях не менее 5 лет.

Учитель	<p>Осуществляет обучение и воспитание обучающихся с учетом их психолого-физиологических особенностей и специфики преподаваемого предмета, способствует формированию общей культуры личности, социализации, осознанного выбора и освоения образовательных программ, используя разнообразные формы, приемы, методы и средства обучения, в том числе по индивидуальным учебным планам, ускоренным курсам в рамках федеральных государственных образовательных стандартов, современные образовательные технологии, включая информационные, а также цифровые образовательные ресурсы. Обоснованно выбирает программы и учебно-методическое обеспечение, включая цифровые образовательные ресурсы. Проводит учебные занятия, опираясь на достижения в области педагогической и психологической наук, возрастной психологии и школьной гигиены, а также современных информационных технологий и методик обучения. Планирует и осуществляет учебный процесс в соответствии с образовательной программой образовательной организации, разрабатывает рабочую программу по предмету, курсу на основе основной образовательной программы, примерных основных общеобразовательных программ и обеспечивает ее выполнение, организуя и поддерживая разнообразные виды деятельности обучающихся, ориентируясь на личность обучающегося, развитие его мотивации, познавательных интересов, способностей, организует самостоятельную деятельность обучающихся, в том числе исследовательскую, реализует проблемное обучение, осуществляет связь обучения по предмету (курсу, программе) с практикой, обсуждает с обучающимися актуальные события современности. Обеспечивает достижение и подтверждение обучающимися уровней образования (образовательных цензов). Оценивает эффективность и результаты обучения обучающихся по предмету (курсу, программе), учитывая</p>
---------	---

	<p>освоение знаний, овладение умениями, развитие опыта творческой деятельности, познавательного интереса обучающихся, используя компьютерные технологии, в т.ч. текстовые редакторы и электронные таблицы в своей деятельности. Соблюдает права и свободы обучающихся, поддерживает учебную дисциплину, режим посещения занятий, уважая человеческое достоинство, честь и репутацию обучающихся. Осуществляет контрольно- оценочную деятельность в образовательном процессе с использованием современных способов оценивания в условиях информационно- коммуникационных технологий (ведение электронных форм документации, в том числе электронного журнала и дневников обучающихся). Вносит предложения по совершенствованию образовательного процесса в образовательной организации. Участвует в деятельности педагогического и иных советов образовательной организации, а также в деятельности методических объединений и других формах методической работы. Обеспечивает охрану жизни и здоровья обучающихся во время образовательного процесса. Осуществляет связь с родителями (законными представителями). Выполняет правила по охране труда и пожарной безопасности.</p> <p>Должен знать: приоритетные направления развития образовательной системы Российской Федерации; законы и иные нормативные правовые акты, регламентирующие образовательную деятельность; Конвенцию о правах ребенка; основы общетеоретических дисциплин в объеме, необходимом для решения педагогических, научно-методических и организационно-управленческих задач; педагогику, психологию, возрастную физиологию; школьную гигиену; методику преподавания предмета; программы и учебники по преподаваемому предмету; методику воспитательной работы; требования к оснащению и оборудованию учебных кабинетов и подсобных помещений к ним; средства обучения и их дидактические возможности; основы научной организации труда; нормативные документы по вопросам обучения и воспитания детей и молодежи; теорию и методы управления образовательными системами; современные педагогические технологии продуктивного, дифференцированного обучения, реализации компетентного подхода, развивающего обучения; методы убеждения, аргументации своей позиции, установления контактов с обучающимися разного возраста, их родителями (законными представителями), коллегами по работе; технологии диагностики причин конфликтных ситуаций, их профилактики и разрешения; основы экологии, экономики, социологии; трудовое законодательство; основы работы с текстовыми редакторами, электронными таблицами, электронной почтой и браузерами, мультимедийным оборудованием; правила внутреннего трудового распорядка образовательного учреждения; правила по охране труда и пожарной безопасности.</p> <p>Требования к квалификации. Высшее профессиональное образование или среднее профессиональное образование по направлению подготовки "Образование и педагогика" или в области, соответствующей преподаваемому предмету, без предъявления требований к стажу работы, либо высшее профессиональное образование или среднее профессиональное образование и дополнительное профессиональное образование по направлению деятельности в образовательной организации без предъявления требований к стажу работы.</p>
--	---

Педагог-психолог	<p>Осуществляет профессиональную деятельность, направленную на сохранение психического, соматического и социального благополучия обучающихся, воспитанников в процессе воспитания и обучения в образовательной организации. Содействует охране прав личности в соответствии с Конвенцией о правах ребенка. Способствует гармонизации социальной сферы образовательной организации и осуществляет превентивные мероприятия по профилактике возникновения социальной дезадаптации. Определяет факторы, препятствующие развитию личности обучающихся, воспитанников и принимает меры по оказанию им различных видов психологической помощи (психокоррекционного, реабилитационного, консультативного). Оказывает консультативную помощь обучающимся, воспитанникам, их родителям (законным представителям), педагогическому коллективу в решении конкретных проблем. Проводит психологическую диагностику; используя современные образовательные технологии, включая информационные, а также цифровые образовательные ресурсы. Проводит диагностическую, психокоррекционную реабилитационную, консультативную работу, опираясь на достижения в области педагогической и психологической наук, возрастной психологии и школьной гигиены, а также современных информационных технологий. Составляет психолого-педагогические заключения по материалам исследовательских работ с целью ориентации педагогического коллектива, а также родителей (законных представителей) в проблемах личностного и социального развития обучающихся, воспитанников. Ведет документацию по установленной форме, используя ее по назначению. Участвует в планировании и разработке развивающих и коррекционных программ образовательной деятельности с учетом индивидуальных и половозрастных особенностей обучающихся, воспитанников, в обеспечении уровня подготовки обучающихся, воспитанников, соответствующего требованиям федерального государственного образовательного стандарта, федеральным государственным образовательным требованиям. Способствует развитию у обучающихся, воспитанников готовности к ориентации в различных ситуациях жизненного и профессионального самоопределения. Осуществляет психологическую поддержку творчески одаренных обучающихся, воспитанников, содействует их развитию и организации развивающей среды. Определяет у обучающихся, воспитанников степень нарушений (умственных, физиологических, эмоциональных) в развитии, а также различного вида нарушений социального развития и проводит их психолого-педагогическую коррекцию. Участвует в формировании психологической культуры обучающихся, воспитанников, педагогических работников и родителей (лиц их заменяющих), в том числе и культуры полового</p>
------------------	---

	<p>воспитания. Консультирует работников образовательного учреждения по вопросам развития обучающихся, воспитанников, практического применения психологии для решения педагогических задач, повышения социально-психологической компетентности обучающихся, воспитанников, педагогических работников, родителей (законных представителей). Анализирует достижение и подтверждение обучающимися уровней развития и образования (образовательных цензов). Оценивает эффективность образовательной деятельности педагогических работников и педагогического коллектива, учитывая развитие личности обучающихся, используя компьютерные технологии, в т.ч. текстовые редакторы и электронные таблицы в своей деятельности. Участвует в работе педагогических, методических советов, других формах методической работы, в подготовке и проведении родительских собраний, оздоровительных, воспитательных и других мероприятий, предусмотренных образовательной программой, в организации и проведении методической и консультативной помощи родителям (законным представителям). Обеспечивает охрану жизни и здоровья обучающихся, воспитанников во время образовательного процесса. Выполняет правила по охране труда и пожарной безопасности.</p> <p>Должен знать: приоритетные направления развития образовательной системы Российской Федерации; законы и иные нормативные правовые акты, регламентирующие образовательную деятельность; Декларацию прав и свобод человека; Конвенцию о правах ребенка; нормативные документы, регулирующие вопросы охраны труда, здравоохранения, профориентации, занятости обучающихся, воспитанников и их социальной защиты; общую психологию; педагогическую психологию, общую педагогику, психологию личности и дифференциальную психологию, детскую и возрастную психологию, социальную психологию, медицинскую психологию, детскую нейропсихологию, патопсихологию, психосоматику; основы дефектологии, психотерапии, сексологии, психогигиены, профориентации, профессиоведения и психологии труда, психодиагностики, психологического консультирования и психопрофилактики; методы активного обучения, социально-психологического тренинга общения; современные методы индивидуальной и групповой профконсультации, диагностики и коррекции нормального и аномального развития ребенка; методы и приемы работы с обучающимися, воспитанниками с ограниченными возможностями здоровья; методы и способы использования образовательных технологий, в том числе дистанционных; современные педагогические технологии продуктивного, дифференцированного, развивающего обучения, реализации компетентностного подхода; основы работы с персональным компьютером, электронной почтой и браузерами, мультимедийным оборудованием; методы убеждения, аргументации своей позиции, установления контактов с обучающимися, воспитанниками разного возраста, их родителями. законными представителями), коллегами по работе; технологии диагностики причин конфликтных ситуаций, их профилактики и разрешения; правила внутреннего</p>
	<p>трудового распорядка образовательной организации; правила по охране труда и пожарной безопасности.</p> <p>Требования к квалификации. Высшее профессиональное образование или среднее профессиональное образование по направлению подготовки "Педагогика и психология" без предъявления требований к стажу работы либо высшее профессиональное образование или среднее профессиональное образование и дополнительное профессиональное образование по направлению подготовки "Педагогика и психология" без предъявления требований к стажу работы.</p>

Педагог-организатор	<p>Содействует развитию личности, талантов и способностей, формированию общей культуры обучающихся (воспитанников, детей), расширению социальной сферы в их воспитании. Изучает возрастные и психологические особенности, интересы и потребности обучающихся, воспитанников, детей в учреждениях (организациях) и по месту жительства, создает условия для их реализации в различных видах творческой деятельности, используя современные образовательные технологии, включая информационные, а также цифровые образовательные ресурсы. Проводит учебные занятия, воспитательные и иные мероприятия, опираясь на достижения в области педагогической и психологической наук, а также современных информационных технологий и методик обучения. Организует работу детских клубов, кружков, секций и других любительских объединений, разнообразную индивидуальную и совместную деятельность обучающихся (воспитанников, детей) и взрослых. Руководит работой по одному из направлений деятельности образовательного учреждения: техническому, художественному, спортивному, туристско-краеведческому и др. Способствует реализации прав обучающихся (воспитанников, детей) на создание детских ассоциаций, объединений. Организует вечера, праздники, походы, экскурсии; поддерживает социально-значимые инициативы обучающихся, воспитанников, детей в сфере их свободного времени, досуга и развлечений, ориентируясь на личность обучающегося, воспитанника, ребенка, развитие его мотивации, познавательных интересов, способностей. Организует самостоятельную деятельность обучающихся (воспитанников, детей), в том числе исследовательскую, включает в учебный процесс проблемное обучение, содействует обеспечению связи обучения с практикой. Анализирует достижения обучающихся, воспитанников, детей. Оценивает эффективность их обучения, на основе развития опыта творческой деятельности, познавательный интерес обучающихся (воспитанников, детей), используя компьютерные технологии, в т.ч. текстовые редакторы и электронные таблицы в своей деятельности. Участвует в работе педагогических, методических советов, в других формах методической работы, в работе по проведению родительских собраний, оздоровительных, воспитательных и других мероприятий, предусмотренных образовательной программой, в организации и проведении методической и консультативной помощи родителям или лицам, их заменяющим. Привлекает к работе с обучающимися (воспитанниками, детьми) работников учреждений культуры и спорта, родителей (лиц, их заменяющих), общественность. Оказывает поддержку детским формам организации труда обучающихся (воспитанников, детей), организует их каникулярный отдых. Обеспечивает охрану жизни и здоровья обучающихся (воспитанников, детей) во время образовательного процесса. Выполняет правила по охране труда и пожарной безопасности. Должен знать: приоритетные направления развития образовательной системы Российской Федерации; законы и иные нормативные правовые акты, регламентирующие образовательную деятельность; Конвенцию о правах ребенка; возрастную и специальную педагогику и психологию; физиологию, гигиену; специфику развития интересов и потребностей обучающихся, воспитанников, детей, их творческой деятельности; методику поиска и поддержки молодых талантов, содержание, методику и организацию одного из видов творческой деятельности: научно-технической, эстетической, туристско-краеведческой, оздоровительно-спортивной, досуговой; порядок разработки программ занятий кружков, секций, студий, клубных объединений, основы деятельности детских коллективов, организаций и ассоциаций; методы и способы использования образовательных технологий, в том числе дистанционный; современные педагогические технологии продуктивного, дифференцированного обучения, реализации компетентного подхода, развивающего обучения; методы убеждения, аргументации своей позиции, установления контактов с обучающимися (воспитанниками, детьми) разного возраста, их родителями, лицами их замещающими, коллегами по работе; технологии диагностики причин конфликтных ситуаций, их профилактики и разрешения; основы</p>
---------------------	---

	<p>экологии, экономики, социологии; трудовое законодательство; основы работы с текстовыми редакторами, электронными таблицами, электронной почтой и браузерами, мультимедийным оборудованием; правила внутреннего трудового распорядка образовательной организации; правила по охране труда и пожарной безопасности.</p> <p>Требования к квалификации. Высшее профессиональное образование или среднее профессиональное образование по направлению подготовки "Образование и педагогика" или в области, соответствующей профилю работы без предъявления требований к стажу работы.</p>
<p>Заведующий библиотекой</p>	<p>Участвует в реализации основной образовательной программы начального общего, основного общего образования. Организует работу по ее учебно-методическому и информационному сопровождению, направленную на обеспечение широкого, постоянного и устойчивого доступа для всех участников образовательного процесса к информации, связанной с реализацией основной образовательной программы, на приобретение новых навыков в использовании библиотечно-информационных ресурсов.</p> <p>Осуществляет дополнительное образование обучающихся, воспитанников по культурному развитию личности, продвижению чтения, поддержке интереса к литературе, к развитию словесности и формированию информационной культуры, освоению инновационных технологий, методов и форм библиотечно-информационной деятельности. Организует участие обучающихся, воспитанников в массовых тематических мероприятиях, обеспечивая педагогически обоснованный выбор форм, средств и методов работы детского объединения исходя из психофизиологической и педагогической целесообразности, используя современные образовательные технологии, включая информационные, а также цифровые образовательные ресурсы. Применяет педагогические теории и методики для решения информационно-образовательных задач. Обеспечивает и анализирует достижения обучающихся, воспитанников, выявляет их творческие способности, способствует формированию устойчивых профессиональных интересов и склонностей. Участвует в обеспечении самообразования обучающихся (воспитанников), педагогических работников образовательной организации средствами библиотечных и информационно-библиографических ресурсов, в организации тематических выставок, читательских конференций, оформлении средств наглядной агитации, стендов, в разработке планов, методических программ, процедур реализации различных образовательных проектов. Вносит предложения по совершенствованию образовательного процесса в образовательной организации. Участвует в работе педагогических, методических советов, объединений, в других формах методической работы, в организации и проведении родительских собраний, мероприятий различных направлений внеурочной деятельности, предусмотренных учебно-воспитательным процессом. Разрабатывает планы комплектования библиотеки образовательной организации печатными и электронными образовательными ресурсами по всем учебным предметам учебного плана на определенных учредителем образовательной организации языках обучения и воспитания. Разрабатывает предложения по формированию в библиотеке образовательной организации фонда дополнительной литературы, включающего детскую художественную и научно-популярную литературу, справочно-библиографические и периодические издания, сопровождающие реализацию основной образовательной программы. Осуществляет работу по учету и проведению периодических инвентаризаций библиотечного фонда образовательного учреждения. Обеспечивает обработку поступающей в библиотеку литературы, составление систематического и алфавитного каталогов с применением современных информационно-поисковых систем. Организует обслуживание обучающихся (воспитанников) и работников образовательной организации. Обеспечивает составление библиографических справок по поступающим запросам. Обеспечивает сохранность библиотечного фонда, ведение статистического учета по основным показателям работы библиотеки и подготовку установленной отчетности. Обеспечивает охрану</p>

	<p>жизни и здоровья обучающихся во время образовательного процесса. Выполняет правила по охране труда и пожарной безопасности.</p> <p>Должен знать: приоритетные направления развития образовательной системы Российской Федерации; законодательство Российской Федерации об образовании и библиотечном деле; Конвенцию о правах ребенка; содержание художественной, научно- популярной литературы, периодических изданий, находящихся в библиотечном фонде образовательной организации; методику проведения индивидуальных бесед, формы и методы проведения конференций, выставок; основы возрастной педагогики и психологии, физиологии, школьной гигиены; индивидуальные особенности развития детей разного возраста; специфику развития интересов и потребностей обучающихся (воспитанников), их творческой деятельности; современные информационно-коммуникационные технологии (текстовые редакторы, электронные таблицы, программы создания презентаций, информационные системы, автоматизирующие библиотечную деятельность), принципы работы в сети Интернет, приемы использования мультимедийного оборудования и ведения электронного документооборота; нормативные и методические материалы по вопросам организации информационной и библиотечной работы; профиль деятельности, специализацию и структуру образовательной организации; правила комплектования, хранения и учета библиотечного фонда, поиска и выдачи книг из библиотечного фонда; условные сокращения и условные сокращения, применяемые в библиографии на иностранных языках; современные информационно-поисковые системы, применяемые в библиотечном обслуживании; систему классификации информации и правила составления каталогов; единую общегосударственную систему межбиблиотечного абонементов; порядок компенсации при утрате читателями единиц библиотечного фонда; порядок составления отчетности о работе библиотеки; правила внутреннего трудового распорядка образовательной организации; правила по охране труда и пожарной безопасности.</p> <p>Требования к квалификации. Высшее профессиональное (педагогическое, библиотечное) образование без предъявления требований к стажу работы</p>
--	---

3.2.1.2. Уровень квалификации работников школы

Аттестация педагогических работников в соответствии с Федеральным Законом Российской Федерации от 29.12.2012 №273-ФЗ «Об образовании в Российской Федерации» проводится в целях подтверждения их соответствия занимаемым должностям на основе оценки их профессиональной деятельности, с учетом желания педагогических работников в целях установления квалификационной категории. Проведение аттестации педагогических работников в целях подтверждения их соответствия занимаемым должностям осуществляется один раз в пять лет на основе оценки их профессиональной деятельности школьной аттестационной комиссией.

Проведение аттестации в целях установления квалификационной категории педагогических работников осуществляется республиканской аттестационной комиссией. Порядок проведения аттестации педагогических работников устанавливается федеральным органом исполнительной власти, осуществляющим функции по выработке государственной политики и нормативно-правовому регулированию в сфере образования, по согласованию с федеральным органом исполнительной власти, осуществляющим функции по выработке государственной политики и нормативно-правовому регулированию в сфере труда.

Основным условием формирования и наращивания необходимого и достаточного кадрового потенциала образовательной организации является обеспечение в соответствии с новыми образовательными реалиями и задачами адекватности системы непрерывного педагогического образования происходящим изменениям в системе образования в целом. Формами повышения квалификации могут быть: послевузовское обучение в высших учебных заведениях, в том числе магистратуре, аспирантуре, докторантуре, на курсах повышения квалификации; стажировки, участие в конференциях, обучающих семинарах и мастер-классах по отдельным направлениям реализации основной образовательной программы; дистанционное образование; участие в различных педагогических проектах; создание и публикация методических материалов и др.

При оценке качества деятельности педагогических работников учитываются:

- 1) востребованность услуг учителя (в том числе внеурочных) учениками и родителями;
- 2) использование учителями современных педагогических технологий, в том числе ИКТ и

здоровьесберегающих;

3) участие в методической и научной работе; распространение передового педагогического опыта; повышение уровня профессионального мастерства;

4) работа учителя по формированию и сопровождению индивидуальных образовательных траекторий обучающихся;

5) руководство проектной деятельностью обучающихся; взаимодействие со всеми участниками образовательного процесса и др.

Для определения результативности деятельности педагогических работников осуществляется мониторинг творческой активности учителя.

Деятельность учителя				Деятельность учащихся		
Выступление на семинарах, конференциях,	Открытые уроки, мероприятия (название, уровень, результативность, дата)	Профессиональные конкурсы (название, уровень, результативность,	Публикации (вид, название, издательство)	Выступление на конференциях (тема, результативность, дата)	Олимпиады (название, уровень, результативность, дата)	Конкурсы, чемпионаты (название, уровень, результативность, дата)

По итогам мониторинга осуществляется оценка качества и результативности деятельности педагога и определение стимулирующей части фонда оплаты труда.

Одним из условий готовности образовательной организации к введению ФГОС ООО является создание системы методической работы, обеспечивающей сопровождение деятельности педагогов на всех этапах реализации требований ФГОС ООО. Организация методической работы может планироваться по следующей форме: мероприятия, сроки исполнения, ответственные, подведение итогов, обсуждение результатов. При этом могут быть использованы мероприятия:

1. Семинары, посвященные содержанию и ключевым особенностям ФГОС ООО.
2. Тренинги для педагогов с целью выявления и соотнесения собственной профессиональной позиции с целями и задачами ФГОС ООО.
3. Заседания методических объединений учителей по проблемам введения ФГОС ООО.
4. Конференции участников образовательного процесса и социальных партнеров образовательной организации по итогам разработки основной образовательной программы, ее отдельных разделов, проблемам апробации и введения ФГОС ООО.
5. Участие педагогов в разработке разделов и компонентов основной образовательной программы образовательной организации.
6. Участие педагогов в разработке и апробации оценки эффективности работы в условиях внедрения ФГОС ООО и новой системы оплаты труда.
7. Участие педагогов в проведении мастер-классов, круглых столов, стажерских площадок, «открытых» уроков, внеурочных занятий и мероприятий по отдельным направлениям введения и реализации ФГОС ООО.

Подведение итогов и обсуждение результатов мероприятий могут осуществляться в разных формах: совещания при директоре, заседания педагогического и методического советов, решения педагогического совета, презентации, приказы, инструкции, рекомендации, резолюции и т. д.

3.2.2. Психолого-педагогические условия реализации основной образовательной программы основного общего образования

Требованиями ФГОС к психолого-педагогическим условиям реализации основной образовательной программы основного общего образования являются:

- обеспечение преемственности содержания и форм организации образовательного процесса по отношению к уровню начального общего образования с учетом специфики возрастного психофизического развития обучающихся, в том числе особенностей перехода из младшего школьного возраста в подростковый;
- обеспечение вариативности направлений и форм, а также диверсификации уровней психолого-педагогического сопровождения участников образовательного процесса;
- формирование и развитие психолого-педагогической компетентности участников

образовательного процесса.

Преимущество содержания и форм организации образовательного процесса по отношению к уровню начального общего образования с учетом специфики возрастного психофизического развития обучающихся, в том числе особенностей перехода из младшего школьного возраста в подростковый, могут включать: учебное сотрудничество, совместную деятельность, разновозрастное сотрудничество, дискуссию, тренинги, групповую игру, освоение культуры аргументации, рефлексии, педагогическое общение, а также информационно-методическое обеспечение образовательно-воспитательного процесса.

При организации психолого-педагогического сопровождения участников образовательного процесса на уровне основного общего образования можно выделить следующие уровни психолого-педагогического сопровождения: индивидуальное, групповое, на уровне класса, на уровне образовательной организации.

Основными формами психолого-педагогического сопровождения могут выступать:

- диагностика, направленная на определение особенностей статуса обучающегося, которая может проводиться на этапе перехода ученика на следующий уровень образования и в конце каждого учебного года;

консультирование педагогов и родителей, которое осуществляется учителем и психологом с учетом результатов диагностики, а также администрацией образовательной организации;

- профилактика, экспертиза, развивающая работа, просвещение, коррекционная работа, осуществляемая в течение всего учебного времени.

К основным направлениям психолого-педагогического сопровождения можно отнести:

- сохранение и укрепление психологического здоровья;
- мониторинг возможностей и способностей обучающихся;
- психолого-педагогическую поддержку участников олимпиадного движения;
- формирование у обучающихся понимания ценности здоровья и безопасного образа жизни;
- развитие экологической культуры;
- выявление и поддержку детей с особыми образовательными потребностями и особыми возможностями здоровья;
- формирование коммуникативных навыков в разновозрастной среде и среде сверстников;
- поддержку детских объединений и ученического самоуправления;
- выявление и поддержку детей, проявивших выдающиеся способности.

Для оценки профессиональной деятельности педагога в образовательной организации возможно использование различных методик оценки психолого-педагогической компетентности участников образовательного процесса.

3.2.3. Финансово-экономические условия реализации образовательной программы основного общего образования

Финансовое обеспечение реализации образовательной программы основного общего образования опирается на исполнение расходных обязательств, обеспечивающих государственные гарантии прав на получение общедоступного и бесплатного основного общего образования. Объем действующих расходных обязательств отражается в государственном задании образовательной организации.

Государственное задание устанавливает показатели, характеризующие качество и (или) объем (содержание) государственной услуги (работы), а также порядок ее оказания (выполнения).

Финансовое обеспечение реализации образовательной программы основного общего образования бюджетного (автономного) учреждения осуществляется исходя из расходных обязательств на основе государственного (муниципального) задания по оказанию государственных (муниципальных) образовательных услуг, казенного учреждения - на основании бюджетной сметы.

Обеспечение государственных гарантий реализации прав на получение общедоступного и бесплатного основного общего образования в общеобразовательных организациях осуществляется в соответствии с нормативами, определяемыми органами государственной власти субъектов Российской Федерации.

Норматив затрат на реализацию образовательной программы основного общего образования - гарантированный минимально допустимый объем финансовых средств в год в расчете на одного обучающегося, необходимый для реализации образовательной программы основного общего образования, включая:

- расходы на оплату труда работников, реализующих образовательную программу основного общего образования;

расходы на приобретение учебников и учебных пособий, средств обучения, игр, игрушек;

- прочие расходы (за исключением расходов на содержание зданий и оплату коммунальных услуг, осуществляемых из местных бюджетов).

Нормативные затраты на оказание государственной или муниципальной услуги в сфере образования определяются по каждому виду и направленности образовательных программ, с учетом форм обучения, типа образовательной организации, сетевой формы реализации образовательных программ, образовательных технологий, специальных условий получения образования обучающимися с ОВЗ, обеспечения дополнительного профессионального образования педагогическим работникам, обеспечения безопасных условий обучения и воспитания, охраны здоровья обучающихся, а также с учетом иных предусмотренных законодательством особенностей организации и осуществления образовательной деятельности (для различных категорий обучающихся), за исключением образовательной деятельности, осуществляемой в соответствии с образовательными стандартами, в расчете на одного обучающегося, если иное не установлено законодательством.

Органы местного самоуправления вправе осуществлять за счет средств местных бюджетов финансовое обеспечение предоставления основного общего образования муниципальными общеобразовательными организациями в части расходов на оплату труда работников, реализующих образовательную программу основного общего образования, расходов на приобретение учебников и учебных пособий, средств обучения, игр, игрушек сверх норматива финансового обеспечения, определенного субъектом Российской Федерации.

В соответствии с расходными обязательствами органов местного самоуправления по организации предоставления общего образования в расходы местных бюджетов могут также включаться расходы, связанные с организацией подвоза обучающихся к образовательным организациям и развитием сетевого взаимодействия для реализации основной образовательной программы общего образования.

- Реализация подхода нормативного финансирования в расчете на одного обучающегося осуществляется на трех следующих уровнях:

- межбюджетные отношения (бюджет субъекта Российской Федерации - местный бюджет);
- внутрибюджетные отношения (местный бюджет - муниципальная общеобразовательная организация);
- общеобразовательная организация.

- Порядок определения и доведения до общеобразовательных организаций бюджетных ассигнований, рассчитанных с использованием нормативов бюджетного финансирования в расчете на одного обучающегося, должен обеспечить нормативно- правовое регулирование на региональном уровне следующих положений:

- сохранение уровня финансирования по статьям расходов, включенным в величину норматива затрат на реализацию образовательной программы основного общего образования (заработная плата с начислениями, прочие текущие расходы на обеспечение материальных затрат, непосредственно связанных с учебной деятельностью общеобразовательных организаций);

- возможность использования нормативов не только на уровне межбюджетных отношений (бюджет субъекта Российской Федерации - местный бюджет), но и на уровне внутрибюджетных отношений (местный бюджет - общеобразовательная организация) и общеобразовательной организации.

- Образовательная организация самостоятельно принимает решение в части направления и расходования средств государственного (муниципального) задания. И самостоятельно определяет долю средств, направляемых на оплату труда и иные нужды, необходимые для выполнения государственного задания.

- При разработке программы образовательной организации в части обучения детей с ОВЗ, финансовое обеспечение реализации образовательной программы основного общего образования для детей с ОВЗ учитывает расходы необходимые для коррекции нарушения развития.

- Нормативные затраты на оказание государственных (муниципальных) услуг включают в себя затраты на оплату труда педагогических работников с учетом обеспечения уровня средней заработной платы педагогических работников за выполняемую ими учебную (преподавательскую) работу и другую работу, определяемого в соответствии с Указами Президента Российской Федерации, нормативно-правовыми актами Правительства Российской Федерации, органов государственной власти субъектов Российской Федерации, органов местного самоуправления. Расходы на оплату труда педагогических работников муниципальных общеобразовательных организаций, включаемые органами государственной власти субъектов Российской Федерации в нормативы финансового обеспечения, не могут быть ниже уровня, соответствующего средней заработной плате в соответствующем субъекте Российской Федерации, на территории которого расположены общеобразовательные организации. В связи с требованиями ФГОС ООО при расчете регионального норматива должны учитываться затраты рабочего времени педагогических работников образовательных организаций на урочную и внеурочную деятельность.

- Формирование фонда оплаты труда образовательной организации осуществляется в пределах объема средств образовательной организации на текущий финансовый год, установленного в соответствии с

нормативами финансового обеспечения, определенными органами государственной власти субъекта Российской Федерации, количеством обучающихся, соответствующими поправочными коэффициентами (при их наличии) и локальным нормативным актом образовательной организации, устанавливающим положение об оплате труда работников образовательной организации.

- Справочно: в соответствии с установленным порядком финансирования оплаты труда работников образовательных организаций:

- фонд оплаты труда образовательной организации состоит из базовой и стимулирующей частей. Рекомендуемый диапазон стимулирующей доли фонда оплаты труда - от 20 до 40 %. Значение стимулирующей части определяется образовательной организацией самостоятельно;

- базовая часть фонда оплаты труда обеспечивает гарантированную заработную плату работников;

- рекомендуемое оптимальное значение объема фонда оплаты труда педагогического персонала - 70 % от общего объема фонда оплаты труда. Значение или диапазон фонда оплаты труда педагогического персонала определяется самостоятельно образовательной организацией;

- базовая часть фонда оплаты труда для педагогического персонала, осуществляющего учебный процесс, состоит из общей и специальной частей;

- общая часть фонда оплаты труда обеспечивает гарантированную оплату труда педагогического работника.

- Размеры, порядок и условия осуществления стимулирующих выплат определяются локальными нормативными актами образовательной организации. В локальных нормативных актах о стимулирующих выплатах должны быть определены критерии и показатели результативности и качества деятельности и результатов, разработанные в соответствии с требованиями ФГОС к результатам освоения образовательной программы основного общего образования. В них включаются: динамика учебных достижений обучающихся, активность их участия во внеурочной деятельности; использование учителями современных педагогических технологий, в том числе здоровьесберегающих; участие в методической работе, распространение передового педагогического опыта; повышение уровня профессионального мастерства и др.

- Образовательная организация самостоятельно определяет:

- соотношение базовой и стимулирующей части фонда оплаты труда;

- соотношение фонда оплаты труда руководящего, педагогического, инженерно-технического, административно-хозяйственного, производственного, учебно-вспомогательного и иного персонала;

- соотношение общей и специальной частей внутри базовой части фонда оплаты труда;

- порядок распределения стимулирующей части фонда оплаты труда в соответствии с региональными и муниципальными нормативными правовыми актами.

В распределении стимулирующей части фонда оплаты труда учитывается мнение коллегиальных органов управления образовательной организации (например, Общественного совета образовательной организации), выборного органа первичной профсоюзной организации.

Для обеспечения требований ФГОС на основе проведенного анализа материально-технических условий реализации образовательной программы основного общего образования образовательная организация:

- 1) проводит экономический расчет стоимости обеспечения требований ФГОС;

- 2) устанавливает предмет закупок, количество и стоимость пополняемого оборудования, а также работ для обеспечения требований к условиям реализации образовательной программы основного общего образования;

- 3) определяет величину затрат на обеспечение требований к условиям реализации образовательной программы основного общего образования;

- 4) соотносит необходимые затраты с региональным (муниципальным) графиком внедрения ФГОС ООО и определяет распределение по годам освоения средств на обеспечение требований к условиям реализации образовательной программы основного общего образования;

- 5) разрабатывает финансовый механизм взаимодействия между образовательной организацией и организациями дополнительного образования детей, а также другими социальными партнерами, организующими внеурочную деятельность обучающихся, и отражает его в своих локальных нормативных актах. При этом учитывается, что взаимодействие может осуществляться:

- на основе договоров о сетевой форме реализации образовательных программ на проведение занятий в рамках кружков, секций, клубов и др. по различным направлениям

- внеурочной деятельности на базе образовательной организации (организации дополнительного образования, клуба, спортивного комплекса и др.);

- за счет выделения ставок педагогов дополнительного образования, которые обеспечивают реализацию для обучающихся образовательной организации широкого спектра программ внеурочной деятельности.

3.2.4. Материально-технические условия реализации основной образовательной программы

Возможность достижения обучающимися установленных Стандартом требований к результатам освоения основной образовательной программы;

соблюдение:

- санитарно-гигиенических норм образовательного процесса (требования к водоснабжению, канализации, освещению, воздушно-тепловому режиму и т. д.);
- санитарно-бытовых условий (наличие оборудованных гардеробов, санузлов, мест личной гигиены и т. д.);
- социально-бытовых условий (наличие оборудованного рабочего места, учительской, комнаты психологической разгрузки и т.д.);
- пожарной и электробезопасности;
- требований охраны труда;
- своевременных сроков и необходимых объемов текущего и капитального ремонта;
- возможность для беспрепятственного доступа обучающихся с ограниченными возможностями здоровья к объектам инфраструктуры образовательного учреждения.

Материально-техническая база реализации основной образовательной программы соответствует действующим санитарным и противопожарным нормам, нормам охраны труда работников образовательных учреждений, предъявляемым к:

- участку (территории) образовательного учреждения (площадь, инсоляция, освещение, размещение, необходимый набор зон для обеспечения образовательной и хозяйственной деятельности образовательного учреждения и их оборудование);
- зданию образовательного учреждения (высота и архитектура здания, необходимый набор и размещение помещений для осуществления образовательного процесса на ступени начального общего образования, их площадь, освещенность, расположение и размеры рабочих, игровых зон и зон для индивидуальных занятий в учебных кабинетах образовательного учреждения, для активной деятельности, структура которых должна обеспечивать возможность для организации урочной и внеурочной учебной деятельности);
- помещениям библиотеки (площадь, размещение рабочих зон, наличие медиатеки);
- помещениям для питания обучающихся, а также для хранения и приготовления пищи, обеспечивающим возможность организации качественного горячего питания, в том числе горячих завтраков;
- помещениям, предназначенным для занятий музыкой, изобразительным искусством, техническим творчеством, естественнонаучными исследованиями, иностранными языками,
- спортивным залам, игровому и спортивному оборудованию;
- помещениям для медицинского персонала;
- мебели, офисному оснащению и хозяйственному инвентарю;
- расходным материалам и канцелярским принадлежностям (бумага для ручного и машинного письма, инструменты письма (в тетрадях и на доске), изобразительного искусства, технологической обработки и конструирования, химические реактивы, носители цифровой информации).

Школа самостоятельно за счет выделяемых бюджетных средств и привлеченных в установленном порядке дополнительных финансовых средств обеспечивает оснащение образовательного процесса Материально-техническое и информационное оснащение образовательного процесса обеспечивает возможность:

- создания и использования информации (в том числе запись и обработка изображений и звука, выступления с аудио-, видео сопровождением и графическим сопровождением, общение в сети Интернет и др.);
- получения информации различными способами (поиск информации в сети Интернет, работа в библиотеке и др.);
- проведения экспериментов, в том числе с использованием учебного лабораторного оборудования, вещественных и виртуально-наглядных моделей и коллекций основных математических и естественнонаучных объектов и явлений; цифрового (электронного) и традиционного измерения;
- наблюдений (включая наблюдение микрообъектов), определение местонахождения, наглядного представления и анализа данных; использования цифровых планов и карт, спутниковых изображений;
- создания материальных объектов, в том числе произведений искусства;
- обработки материалов и информации с использованием технологических инструментов;

- проектирования и конструирования, в том числе моделей с цифровым управлением и обратной связью;
- физического развития, участия в спортивных соревнованиях и играх;
- планирования учебного процесса, фиксирования его реализации в целом и отдельных этапов (выступлений, дискуссий, экспериментов);
- размещения своих материалов и работ в информационной среде образовательного учреждения;
- проведения массовых мероприятий, собраний, представлений;
- организации отдыха и питания.

Организация образовательного процесса осуществляется в условиях классно-кабинетной системы в соответствии с учебным планом, основными нормами техники безопасности и санитарно-гигиеническими правилами.

Кабинеты имеют необходимый методический и дидактический материал, в том числе и технические средства обучения, позволяющие полноценно осуществлять учебно-воспитательный процесс.

Оснащенность кабинетов:

Перечень учебных кабинетов, их оснащенность; кабинет татарского языка и литературы - оснащенность 100%, кабинет русского языка и литературы - оснащенность 100% , кабинет физики – 40 % математики -оснащенность 80 %, кабинет информатики - оснащенность 100 %, кабинет химии и биологии - оснащенность 60%, английский язык – 60 %, география – 60%, технология и ИЗО – 70%, спортзал- оснащенность 100%

В школе в основном мебель почти во всех учебных кабинетах новая.

Обеспеченность учащихся бесплатными учебниками по стандартным программам составляет 100%.

Школа обеспечена учебниками и (или) учебниками с электронными приложениями, являющимися их составной частью, учебно-методической литературой и материалами по всем учебным предметам основной образовательной программы начального общего образования

Школа также имеет доступ к печатным и электронным образовательным ресурсам (ЭОР), в том числе к электронным образовательным ресурсам, размещенным в федеральных и региональных базах данных ЭОР.

Организация питания

В школьной столовой организовано горячее питание учащихся. Дети из малообеспеченных семей, дети- инвалиды, опекаемые питаются бесплатно.

В 2015 г в пищеблоке столовой сделан капитальный ремонт и установлено новое технологическое оборудование, в обеденном зале так же сделан капитальный ремонт.

Организация медицинского обслуживания

Медицинский кабинет школы оснащен всем необходимым инвентарем (термометры, аппарат для измерения давления, кварцевые лампы, весы, другие инструменты и перевязочные материалы, лекарства для оказания первой помощи) и документацией. В 2015 г произведен ремонт медицинского кабинета, для лицензирования медицинского кабинета документы подготовлены. Регулярно проводятся профилактические и углубленные медицинские осмотры обучающихся.

Обеспечение безопасности

Одним из наиболее важных направлений в организации своей деятельности школа считает обеспечение совокупности мероприятий образовательного, просветительского, административно-хозяйственного и охранного характера, которые направлены на создание условий безопасного пребывания участников образовательного процесса в школе и на ее территории, формирование навыков безопасного поведения.

В целях повышения противопожарной безопасности в школе установлена АПС (автоматическая пожарная сигнализация) с выходом сигнала на пульт пожарной охраны Авиастроительного района г. Казани. Внешний периметр здания, как и внутренний оборудованы камерами видеонаблюдения IP Full HD, срок архивирования и хранения информации до 10 суток. Кнопка тревожной сигнализации «Сигнал-20» (КТС) для экстренного вызова наряда полиции. Упорядочен доступ в помещении школы в соответствии с требованиями приказа директора .

Систематически выполняются все требования и правила пожарной безопасности, пропаганда пожарно-технических знаний ведется на уроках ОБЖ и классных часах. Не менее 3 раз в год проводится учебная эвакуация.

В школе осуществляется круглосуточное дежурство (в дневное время – дежурными учителями и администраторами, в ночное время – сторожами).

В школе регулярно проводятся тренировочно - практические мероприятия, формирующие у учащихся и учителей способность правильно действовать в экстремальной ситуации.

Систематически проводится инструктаж по правилам безопасного поведения в школе и за ее пределами. С целью профилактики правонарушений проводится совместная работа с инспектором КДН, ОПОП «Кадышево. Большое внимание уделяется соблюдению учащимися правил дорожно-транспортной безопасности: регулярно проводятся занятия по правилам дорожного движения. Экологическая безопасность обеспечивается соблюдением санитарных норм: соблюдается режим проветривания, тепловой и световой режимы, ежедневно проводится влажная уборка, осуществляется озеленение кабинетов и пришкольной территории.

3.2.5. Информационно-методические условия реализации основной образовательной программы основного общего образования

Под информационно-образовательной средой (ИОС) понимается открытая педагогическая система, сформированная на основе разнообразных информационных образовательных ресурсов, современных информационно-телекоммуникационных средств и педагогических технологий, направленных на формирование творческой, социально активной личности, а также компетентность участников образовательного процесса в решении учебно-познавательных и профессиональных задач с применением информационно-коммуникационных технологий (ИКТ-компетентность), наличие служб поддержки применения ИКТ.

Функционирование информационной образовательной среды обеспечивается средствами ИКТ и квалификацией работников ее использующих и поддерживающих. Функционирование информационной образовательной среды соответствует законодательству Российской Федерации. Оборудован 1 кабинет информатики (оснащенность 90%), в том числе компьютерный класс на 9 учебных мест. Общее количество персональных компьютеров в образовательном учреждении – 43. Парк цифровой техники представлен следующим оборудованием: мультимедийные проекторы - 14 шт., ноутбуки – 28 шт., моноблоки – 9 шт., видео-камера – 1 шт., принтеры – 5 шт. (4 – формата А4, 1 – формата А3), МФУ – 13 шт.,

В школе сформированы ученическая и административная локальные сети, есть выход в Интернет. Организован плановый доступ учащихся и сотрудников школы к ресурсам сети Интернет. Учащиеся и педагоги могут не только пользоваться Интернетом, но и проходить дистанционное обучение, вести переписку, участвовать в различных проектах. Самое современное школьное оборудование – интерактивные доски – имеются в школе в количестве 2 шт. и установлены в кабинетах информатики, математики, в начальной школе и в кабинете английского языка.

3.2.6. Механизмы достижения целевых ориентиров в системе условий

Интегративным результатом выполнения требований основной образовательной программы образовательной организации является создание и поддержание развивающей образовательной среды, адекватной задачам достижения личностного, социального, познавательного (интеллектуального), коммуникативного, эстетического, физического, трудового развития обучающихся. Созданные в образовательной организации, реализующей ООП ООО, условия:

- соответствуют требованиям ФГОС ООО;
- обеспечивают достижение планируемых результатов освоения основной образовательной программы образовательной организации и реализацию предусмотренных в ней образовательных программ;
- учитывают особенности образовательной организации, ее организационную структуру, запросы участников образовательного процесса;
- предоставляют возможность взаимодействия с социальными партнерами, использования ресурсов социума, в том числе и сетевого взаимодействия.
- В соответствии с требованиями ФГОС ООО раздел основной образовательной программы образовательной организации, характеризующий систему условий, содержит:
 - описание кадровых, психолого-педагогических, финансово-экономических, материально-технических, информационно-методических условий и ресурсов;
 - обоснование необходимых изменений в имеющихся условиях в соответствии с целями и приоритетами ООП ООО образовательной организации;
 - механизмы достижения целевых ориентиров в системе условий;
 - сетевой график (дорожную карту) по формированию необходимой системы условий;
 - систему оценки условий.
- Система условий реализации ООП образовательной организации базируется на результатах проведенной в ходе разработки программы комплексной аналитико-обобщающей и прогностической работы, включающей:
 - - анализ имеющихся в образовательной организации условий и ресурсов реализации основной образовательной программы основного общего образования;

- установление степени их соответствия требованиям ФГОС, а также целям и задачам основной образовательной программы образовательной организации, сформированным с учетом потребностей всех участников образовательного процесса;
- выявление проблемных зон и установление необходимых изменений в имеющихся условиях для приведения их в соответствие с требованиями ФГОС;
- разработку с привлечением всех участников образовательного процесса и возможных партнеров механизмов достижения целевых ориентиров в системе условий;
- разработку сетевого графика (дорожной карты) создания необходимой системы условий;
- разработку механизмов мониторинга, оценки и коррекции реализации промежуточных этапов разработанного графика дорожной карты.

Условные сокращения

ФГОС - федеральный государственный образовательный стандарт

ФГОС ООО - федеральный государственный образовательный стандарт основного общего образования

ПООП ООО - примерная основная образовательная программа основного общего образования

ООП ООО - основная образовательная программа основного общего образования ООП - основная образовательная программа

УУД - универсальные учебные действия

ИКТ - информационно-коммуникационные технологии ОВЗ - ограниченные возможности здоровья

ПКР - программа коррекционной работы

ПМПк - психолого-медико-педагогическая комиссия ПМПк - психолого-медико-педагогический консилиум УМК - учебно-методический комплекс